





國家考試網路報名資訊系統報名程序

- 一、應考人以瀏覽器(須支援 TLS1.2 以上加密機制)進入網路報名系統 (<https://register.moex.gov.tw>) 或 (<https://register.moex2.nat.gov.tw>)。
- 二、點選「網路報名線上申請」，並選擇欲報名之考試項目。
- 三、依考試別下載並詳閱「應考須知」，並點選「我要報名」，閱讀同意書內容後，即可開始報名程序。
- 四、初次採網路報名之應考人，須設定個人密碼，密碼設定後請務必牢記，俾憑報名其他國家考試時，以同一密碼登入。
- 五、若曾採網路報名之應考人，於選擇考試等級、類科與應考資格條款後，須登入國民身分證統一編號與密碼。請依步驟指示輸入個人基本資料、學歷資料、通訊資料、應考資格後，按存檔完成報名資料登錄。
- 六、登打姓名時如須輸入罕見字或原住民族特殊符號，請點選  開啟 WebIME 輸入法介面，若輸入法候選字選不到，請勾選下方須申請姓名造字並點選『◎』，如〈陳大◎〉系統將自動產生「罕見字申請表」，請列印後自行書寫姓名造字，連同報名書表郵寄至考選部。
- 七、集體報名之應屆畢業生及在校生務必於應試學歷資料中填寫「在校生學號」。
- 八、完成報名資料填寫後，請選擇繳款方式：
 - (一)採便利商店、郵局或銀行繳款或 ATM 轉帳，請自行列印繳款單；
 - (二)採免持單超商繳款，請先下載並登入國考資訊 APP 後，於「個人查詢」的「繳款狀態」點選繳款，請至 7-11、全家、萊爾富、美廉社、OK 繳款；
 - (三)採信用卡繳款，限以本人持有之  VISA、 MasterCard、 JCB 進行繳款，交易結果以本系統繳款狀態為準，交易完成本系統會出現信用卡繳款結果畫面供確認，亦可即時至「報名狀態查詢」，繳款狀態若呈現「已繳款」表示繳款成功；若呈現「繳款中」表示線上信用卡交易失敗；
 - (四)採 WebATM (全國繳費網) 繳款，可選擇使用存款帳戶 (免用讀卡機) 或晶片金融卡進行線上轉帳繳費，免收轉帳手續費。
- 九、下載報名書表後，請以可攜式文件讀取器 (Acrobat PDF Reader) 開啟。列印報名書表時，限用雷射印表機、A 4 尺寸紙張、單面列印。
- 十、若報名書表資料有誤，請於 24 小時內 至「報名狀態查詢」選擇報名序號逕行更新報名資料，若有更新，報名書表及繳款單，須重新下載、列印；報

名存檔已逾 24 小時則僅能查詢，不得進行報名資料修改。

- 十一、集體報名之應屆畢業生及在校生僅須列印報名履歷表、准予附條件應考申請表即可，並將前開文件與學生證正反面影本交付學校承辦人，即完成報名作業。
- 十二、完成網路報名者，可至「報名狀態查詢」查詢報名相關資料與進度。
- 十三、應考人報名表件交付郵寄後，即不得以任何理由更換報考等級、類科、考區，所繳報名費用，除有符合本部退費規定之情形外，概不退還。
- 十四、若同時欲報名多次考試，請分別報名、繳費及郵寄。
- 十五、本考試網路報名資訊系統開放時間，自 114 年 4 月 8 日起至 4 月 17 日下午 5 時止，請應考人提早完成報名作業。