

中華民國 101 年

考選

2012
Examination
Statistics

統計



中華民國 101 年

考 選 統 計

EXAMINATION STATISTICS

REPUBLIC OF CHINA

2012

考 選 部

中華民國 102 年 5 月

Ministry of Examination

May 2013

編輯說明

- 一、編印目的：本年報編印之目的，在於顯示本部辦理國家考試之執行成果，以爲研擬考選政策之重要參考。
- 二、年報內容：本年報內容包括提要分析及統計表兩部分，各部分又分總論、公務人員考試、專門職業及技術人員考試等篇章。
- 三、資料來源：本年報係根據本部辦理國家考試業務所建之試務資料檔，應考人填寫之報名資料，以及各業務單位提供之典試或主試委員會會議紀錄、典試暨試務辦理經過等資料彙編而成；如其試務委託用人機關自行辦理者，則係根據委託機關呈報本部之相關資料彙整。
- 四、資料期間：本年報所稱「年」係指曆年；101 年資料係指 101 年 1 月 1 日起至 12 月 31 日止舉辦之考試，惟當年原核定且已完成報名作業之考試，因故延至次年舉辦者，爲便於資料彙整，仍列入原核定之年統計。
- 五、計數單位：本年報各表計數除表 3 以「個」爲單位外，餘均以「人」爲單位，惟因應考人可重複報考各項考試，致各項考試當年彙總表及歷年表之人數統計實爲「人次」累計。
- 六、符號定義：本年報所用符號「—」表示無數值；「…」表示數值不明；「0」表示數值不及半單位。
- 七、本年報部分數值，受尾數四捨五入進位影響，合計數或有微差，不予調整。
- 八、本年報因部分統計資料須配合考試全程辦理完成後，始能彙整產生，致編製時間迫促，如有疏漏之處，敬祈惠予指正是幸。

Editor's Foreword

1. Purpose of Publication: This year's compilation of examination statistics is published for the purpose of documenting the results of the Ministry of Examination's implementation of the national examinations; moreover it serves as an important reference in the formulation of examination policy.
2. Annual Report Contents: Analytical Summaries and Statistical Tables, each in 3 parts: Introduction, Civil Service Examinations, Professional & Technical Examinations.
3. Source of Data: This year's report is based on the materials compiled by the Ministry of Examination in the process of administering the national examinations, on the information provided in the candidates' applications for examination registration, and on data provided by many departments that is prepared in the process of producing the agenda, minutes, and records of the Boards of Examiners or Committees of Examiners which are convened for each examination. If the Ministry of Examination has delegated the holding of the examination to an employing agency, the compilation of data is based on the report on the examination and the related materials submitted by the agency to the Ministry of Examination for archiving.
4. Period of the Data: In this year's report the term "year" refers to the calendar year. Data for the year 2012 encompasses examinations beginning from January 1, 2011 and ending before December 31, 2012, with the exception that for examinations that have been approved to be held and for which registration application is complete, but for which the holding of the examination is scheduled for the following year, the data for the examinations are included in the year of approval.
5. Statistical Units: with the exception of Table 3, which lists "single items" as units, all statistical tables included in this Annual Report use "individual persons" as the basic unit. However, as examination candidates may take more than one test, summary tables and year-by-year tables for assorted testing subjects were compiled using "individual tests" for "number of persons."
6. Definition of Symbols: A dash (–) indicates there is no data; an ellipsis (...) indicates the data is unclear; a zero (0) indicates the data is less than half a unit.
7. For some tables in this year's report, because of decimal rounding there may be a slight discrepancy between the total given at the bottom of a column and a re-totaling of the items in the column.
8. Since the compilation of the year's report can only be finalized when all examinations carried over to the next year have been completed, there has been some haste in final preparations; readers are welcome to advise us of any oversights in this report.

目 錄

壹、提要分析

一、考選部組織與職掌	3
二、現行國家考試體系	4
三、101 年各種考試辦理情形	5
四、公務人員考試	9
(一) 公務人員高等考試	9
(二) 公務人員普通考試	12
(三) 公務人員初等考試	14
(四) 公務人員特種考試	16
(五) 公務人員升官等、升資考試	19
(六) 軍人轉任公務人員考試	21
五、專門職業及技術人員考試	22
(一) 專門職業及技術人員高等考試	23
(二) 專門職業及技術人員普通考試	25
(三) 專門職業及技術人員特種考試	27

貳、統計表

一、總表	31
表 1 各種考試暨檢覈報考人數按年分	32
表 2 各種考試錄取或及格人數按年分	34
表 3 各種考試類科數按年分	38
表 4 101 年各種考試統計分析	40
二、公務人員考試	

Contents

Part I : Summary Analysis

1. Organization and Functions of the Ministry of Examination	3
2. The National Examinations System	4
3. Summary of All Examinations in 2012	5
4. Civil Service Examinations	9
(1) Civil Service Senior Examinations	9
(2) Civil Service Junior Examinations	12
(3) Civil Service Elementary Examinations	14
(4) Civil Service Special Examinations	16
(5) Civil Service Rank Promotion Examinations	19
(6) Examinations for Military Personnel Transferring to Civil Service	21
5. Examinations for Professionals and Technical Personnel	22
(1) Senior Examinations for Professional and Technical Personnel	23
(2) Junior Examinations for Professional and Technical Personnel	25
(3) Special Examinations for Professional and Technical Personnel	27

Part II: Statistical Tables

1. General Table	31
Table 1 Candidates Registering for All Examinations, by Year	32
Table 2 Candidates Qualifying in All Examinations, by Year	34
Table 3 Numbers of Categories in All Examinations, by Year	38
Table 4 Statistical Analysis of All Examinations, 2012	40
2. Civil Service Examinations	

(一)公務人員高等考試	65
表 5 公務人員高等考試報考人數暨錄取或及格率按年分	67
表 6 近 5 年公務人員高等考試報考人數暨錄取或及格率按類科分	74
表 7 101 年公務人員高等考試報考人數暨錄取或及格率按類科分	92
表 8 101 年公務人員高等考試錄取或及格人員年齡按類科分	104
表 9 101 年公務人員高等考試錄取或及格人員教育程度按類科分	116
表 10 公務人員高等考試錄取或及格人員教育程度按年分	123
(二)公務人員普通考試	125
表 11 公務人員普通考試報考人數暨錄取或及格率按年分	127
表 12 近 5 年公務人員普通考試報考人數暨錄取或及格率按類科分	130
表 13 101 年公務人員普通考試報考人數暨錄取或及格率按類科分	136
表 14 101 年公務人員普通考試錄取或及格人員年齡按類科分	140
表 15 101 年公務人員普通考試錄取或及格人員教育程度按類科分	144
表 16 公務人員普通考試錄取或及格人員教育程度按年分	147
(三)公務人員初等考試	149
表 17 公務人員初等考試報考人數暨錄取或及格率按年分	150
表 18 近 5 年公務人員初等考試報考人數暨錄取或及格率按類科分	152
表 19 101 年公務人員初等考試報考人數暨錄取或及格率按類科分	154
表 20 101 年公務人員初等考試錄取或及格人員年齡按類科分	156
表 21 101 年公務人員初等考試錄取或及格人員教育程度按類科分	158
表 22 公務人員初等考試錄取或及格人員教育程度按年分	159
(四)公務人員特種考試	161
表 23 公務人員特種考試報考人數暨錄取或及格率按年分	163
表 24 公務人員特種考試報考人數暨錄取或及格率按年及考試性質分	164
表 25 近 5 年公務人員特種考試報考人數暨錄取或及格率按考試名稱分	180

(1) Civil Service Senior Examinations	65
Table 5 Civil Service Senior Examinations - Registrations & Qualification Rates, by Year . . .	67
Table 6 Civil Service Senior Examinations - Registrations & Qualification Rates, by Category, last 5 years	74
Table 7 Civil Service Senior Examinations - Registrations & Qualification Rates, by Category, 2012	92
Table 8 Civil Service Senior Examinations - Age of Qualifying Examinees, by Category, 2012	104
Table 9 Civil Service Senior Examinations - Education Level of Qualifying Examinees, by Category, 2012	116
Table 10 Civil Service Senior Examinations - Education Level of Qualifying Examinees, by Year	123
(2) Civil Service Junior Examinations	125
Table 11 Civil Service Junior Examinations - Registrations & Qualification Rates, by Year . .	127
Table 12 Civil Service Junior Examinations - Registrations & Qualification Rates, by Category, last 5 years	130
Table 13 Civil Service Junior Examinations - Registrations & Qualification Rates, by Category, 2012	136
Table 14 Civil Service Junior Examinations - Age of Qualifying Examinees, by Category, 2012	140
Table 15 Civil Service Junior Examinations - Education Level of Qualifying Examinees, by Category, 2012	144
Table 16 Civil Service Junior Examinations - Education Level of Qualifying Examinees, by Year	147
(3) Civil Service Elementary Examinations	149
Table 17 Civil Service Elementary Examinations - Registrations & Qualification Rates, by Year	150
Table 18 Civil Service Elementary Examinations - Registrations & Qualification Rates, by Category, last 5 years	152
Table 19 Civil Service Elementary Examinations - Registrations & Qualification Rates, by Category, 2012	154
Table 20 Civil Service Elementary Examinations - Age of Qualifying Examinees, by Category, 2012	156
Table 21 Civil Service Elementary Examinations - Education Level of Qualifying Examinees, by Category, 2012	158
Table 22 Civil Service Elementary Examinations - Education Level of Qualifying Examinees, by Year	159
(4) Civil Service Special Examinations	161
Table 23 Civil Service Special Examinations- Registrations & Qualification Rates, by Year . .	163
Table 24 Civil Service Special Examinations- Registrations & Qualification Rates, by Year and Nature of Examination	164
Table 25 Civil Service Special Examinations - Registrations & Qualification Rates, by Examination Name, last 5 years	180

表 26	101 年公務人員特種考試報考人數暨錄取或及格率按類科分	188
表 27	101 年公務人員特種考試錄取或及格人員年齡按類科分	238
表 28	101 年公務人員特種考試錄取或及格人員教育程度按類科分	286
(五) 公務人員升官等、升資考試		315
表 29	公務人員升官等、升資考試報考人數暨錄取或及格率按年分	317
表 30	公務人員升官等、升資考試報考人數暨錄取或及格率按年及考試性質分	318
表 31	近 5 年公務人員升官等、升資考試報考人數暨錄取或及格率按考試名稱分	326
表 32	101 年公務人員升官等、升資考試報考人數暨錄取或及格率按類科分	328
(六) 軍人轉任公務人員考試		331
表 33	國軍上校以上軍官轉任公務人員考試報考人數暨錄取或及格率按年分	332
表 34	101 年國軍上校以上軍官轉任公務人員考試報考人數暨錄取或及格率 按類科分	333
表 35	101 年國軍上校以上軍官轉任公務人員考試錄取或及格人員年齡按類科分	334
表 36	101 年國軍上校以上軍官轉任公務人員考試錄取或及格人員教育程度 按類科分	336
 三、專門職業及技術人員考試		
(一) 專門職業及技術人員高等考試		339
表 37	專門職業及技術人員高等考試報考人數暨錄取或及格率按年分	341
表 38	近 5 年專門職業及技術人員高等考試報考人數暨錄取或及格率按類科分	342
表 39	101 年專門職業及技術人員高等考試報考人數暨錄取或及格率按類科分	350
表 40	101 年專門職業及技術人員高等考試錄取或及格人員年齡按類科分	364
表 41	101 年專門職業及技術人員高等考試錄取或及格人員教育程度按類科分	378
表 42	專門職業及技術人員高等考試科別及格制報考人數暨錄取或及格率 按年分	385
(二) 專門職業及技術人員普通考試		387
表 43	專門職業及技術人員普通考試報考人數暨錄取或及格率按年分	389

Table 26	Civil Service Special Examinations - Registrations & Qualification Rates, by Category, 2012	188
Table 27	Civil Service Special Examinations - Age of Qualifying Examinees, by Category, 2012	238
Table 28	Civil Service Special Examinations - Education Level of Qualifying Examinees, by Category, 2012	286
(5) Civil Service Rank Promotion Examinations		315
Table 29	Civil Service Rank Promotion Examinations - Registrations & Qualification Rates, by Year	317
Table 30	Civil Service Rank Promotion Examinations - Registrations & Qualification Rates, by Year and Nature of Examination	318
Table 31	Civil Service Rank Promotion Examinations - Registrations & Qualification Rates, by Examination Name, last 5 years	326
Table 32	Civil Service Rank Promotion Examinations - Registrations & Qualification Rates, by Category, 2012	328
(6) Examinations for Military Personnel Transferring to Civil Service		331
Table 33	Examinations for Military Colonels and Higher Ranks Transferring to the Civil Service - Registrations & Qualification Rates, by Year	332
Table 34	Examinations for Military Colonels and Higher Ranks Transferring to the Civil Service - Registrations & Qualification Rates, by Category, 2012	333
Table 35	Examinations for Military Colonels and Higher Ranks Transferring to the Civil Service - Age of Qualifying Examinees, by Category, 2012	334
Table 36	Examinations for Military Colonels and Higher Ranks Transferring to the Civil Service - Education Level of Qualifying Examinees, by Category, 2012	336

3. Examinations for Professionals and Technical Personnel

(1) Senior Examinations for Professional and Technical Personnel		339
Table 37	Senior Examinations for Professional and Technical Personnel - Registrations & Qualification Rates, by Year	341
Table 38	Senior Examinations for Professional and Technical Personnel - Registrations & Qualification Rates, by Category, last 5 years	342
Table 39	Senior Examinations for Professional and Technical Personnel - Registrations & Qualification Rates, by Category, 2012	350
Table 40	Senior Examinations for Professional and Technical Personnel - Age of Qualifying Examinees, by Category, 2012	364
Table 41	Senior Examinations for Professional and Technical Personnel - Education Level of Qualifying Examinees, by Category, 2012	378
Table 42	Senior Examinations for Professional and Technical Personnel - Registrations & Qualification Rates where pass is required in each subject, by Year	385
(2) Junior Examinations for Professional and Technical Personnel		387
Table 43	Junior Examinations for Professional and Technical Personnel - Registrations & Qualification Rates, by Year	389

表 44	近 5 年專門職業及技術人員普通考試報考人數暨錄取或及格率按類科分	·390
表 45	101 年專門職業及技術人員普通考試報考人數暨錄取或及格率按類科分	·394
表 46	101 年專門職業及技術人員普通考試錄取或及格人員年齡按類科分	·400
表 47	101 年專門職業及技術人員普通考試錄取或及格人員教育程度按類科分	·406
(三) 專門職業及技術人員特種考試		·409
表 48	專門職業及技術人員特種考試報考人數暨錄取或及格率按年分	·411
表 49	專門職業及技術人員特種考試報考人數暨錄取或及格率按年及考試 性質分	·412
表 50	近 5 年專門職業及技術人員特種考試報考人數暨錄取或及格率按考試 名稱分	·424
表 51	101 年專門職業及技術人員特種考試報考人數暨錄取或及格率按類科分	·426
表 52	101 年專門職業及技術人員特種考試錄取或及格人員年齡按類科分	·428
表 53	101 年專門職業及技術人員特種考試錄取或及格人員教育程度按類科分	·430
(四) 專門職業及技術人員全部科目免試		·433
表 54	專門職業及技術人員全部科目免試及格人數按類科分	·434

Table 44	Junior Examinations for Professional and Technical Personnel - Registrations & Qualification Rates, by Category, last 5 years	390
Table 45	Junior Examinations for Professional and Technical Personnel - Registrations & Qualification Rates, by Category, 2012	394
Table 46	Junior Examinations for Professional and Technical Personnel - Age of Qualifying Examinees, by Category, 2012	400
Table 47	Junior Examinations for Professional and Technical Personnel - Education Level of Qualifying Examinees, by Category, 2012	406
(3)Special Examinations for Professional and Technical Personnel		409
Table 48	Special Examinations for Professional and Technical Personnel - Registrations & Qualification Rates, by Year	411
Table 49	Special Examinations for Professional and Technical Personnel - Registrations & Qualification Rates, by Year and Nature of Examination	412
Table 50	Special Examinations for Professional and Technical Personnel - Registrations & Qualification Rates, by Examination Name, last 5 years	424
Table 51	Special Examinations for Professional and Technical Personnel - Registrations & Qualification Rates, by Category, 2012	426
Table 52	Special Examinations for Professional and Technical Personnel - Age of Qualifying Examinees, by Category, 2012	428
Table 53	Special Examinations for Professional and Technical Personnel - Education Level of Qualifying Examinees, by Category, 2012	430
(4)Professional and Technical Personnel for Exemption from all Test Subjects in the Examination		433
Table 54	Professional and Technical Personnel for Exemption from all Test Subjects in the Examination – Qualifying Examinees, by Category	434

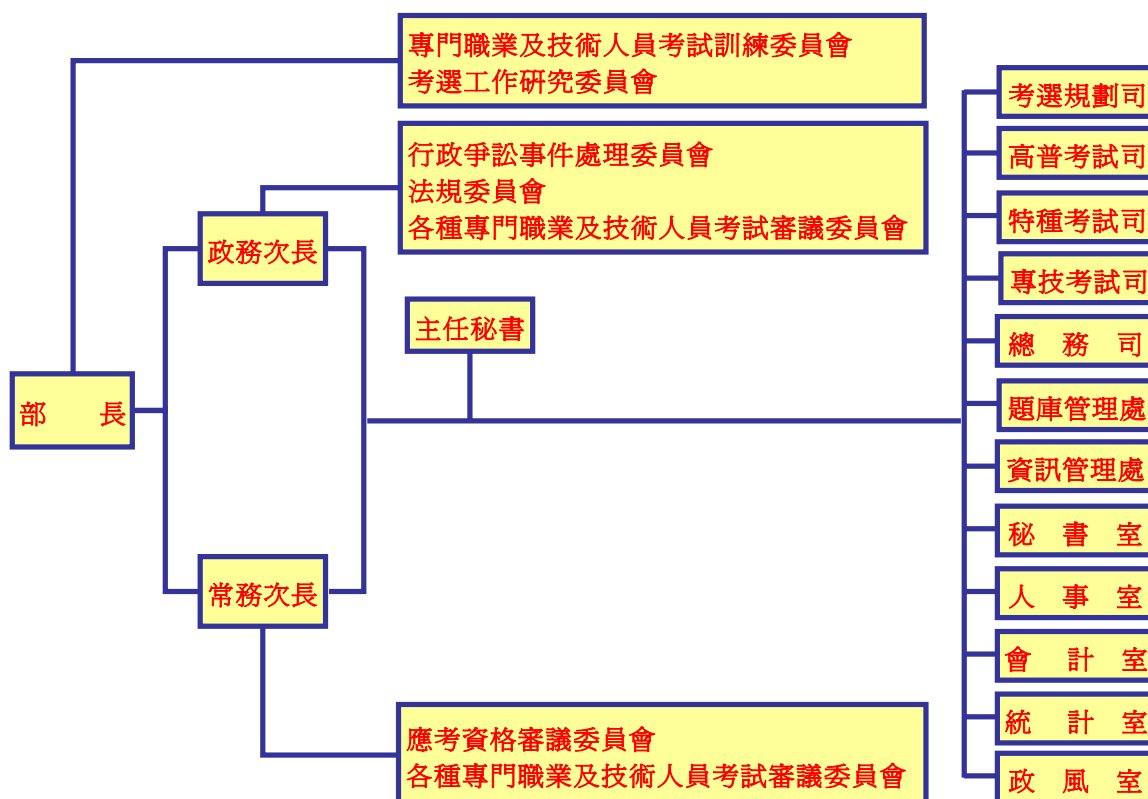
壹、提要分析

I . Summary Analysis

一、 考選部組織與職掌

民國 83 年 11 月 23 日總統令修正公布考選部組織法，考選部處務規程亦先後歷經多次修正，針對各司處室之職掌及處理業務之程序分別規定；依目前之組織法與處務規程規定，考選部設考選規劃司、高普考試司、特種考試司、專技考試司、總務司、題庫管理處、資訊管理處、秘書室、人事室、會計室、統計室、政風室等 12 個單位；此外，為因應各種業務或特殊需要，依法設置各種委員會。考選部依法掌理全國考選行政事宜，其職掌包括：考選政策、制度、法規之規劃及研擬、辦理國家考試、建立題庫、試務工作資訊處理等業務。

圖 1 考選部組織系統



二、 現行國家考試體系

現行國家考試體系分為下列二大類別：

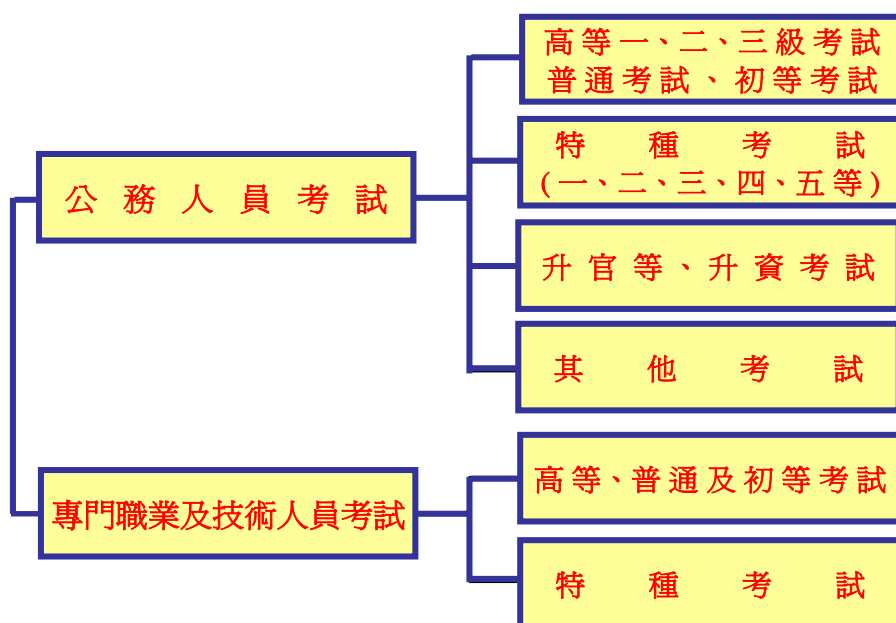
1、公務人員考試

公務人員考試可分為初任人員考試、現職公務人員升官等考試兩大類。初任人員考試又可分為二類，首先為居於主流地位之高等考試、普通考試、初等考試三等，高等考試又分一、二、三級；其次為特種考試分一、二、三、四、五等。而公務人員升官等考試目的在使現職人員經由考試取得升任高一官等之任用資格，分簡任及薦任二官等考試；除中央暨地方機關公務人員升官等考試外，關務人員、警察人員、交通事業人員亦分別設有升官等、升資考試。另軍人轉任公務人員考試則列入其他考試。

2、專門職業及技術人員考試

依專門職業及技術人員考試法規定，所謂專門職業及技術人員，係指依法規應經考試及格領有證書始能執業之人員。而專門職業及技術人員考試分為二類，一為高等考試、普通考試、初等考試三等；其次為特種考試，其分等比照高等考試、普通考試、初等考試三等。

圖 2 國家考試體系

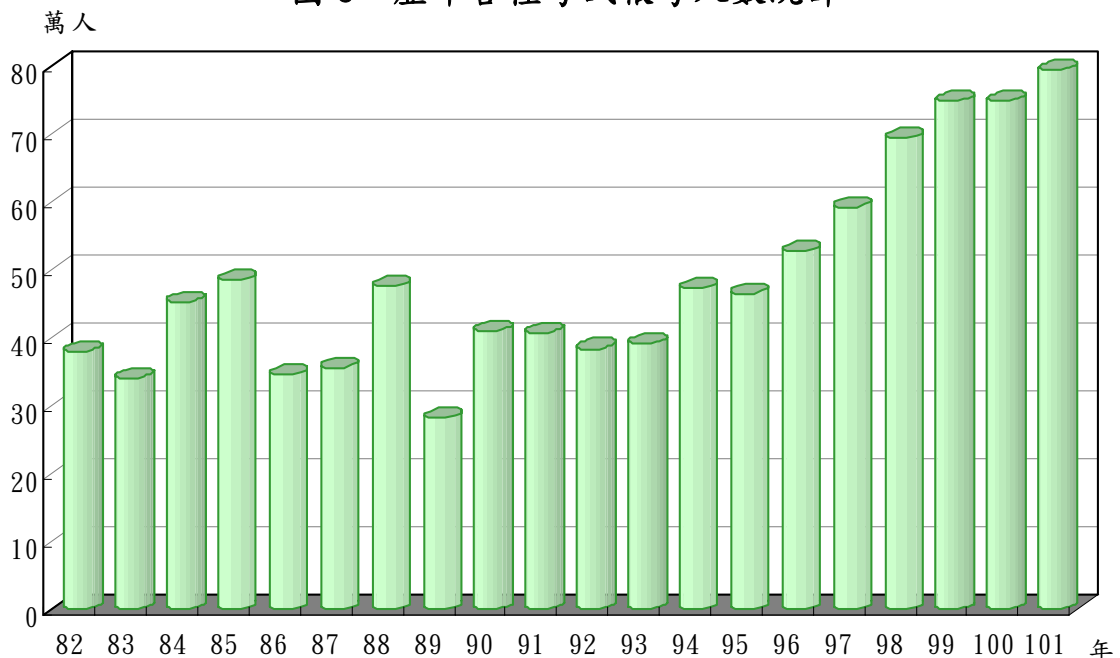


三、 101 年各種考試辦理情形

民國 101 年各種考試報考人數共 794,867 人，較去年增加 45,867 人，或增 6.12%，其中公務人員考試報考 518,349 人，較去年增加 8,235 人，或增 1.61%，而專門職業及技術人員考試報考 276,518 人，則較去年增加 37,632 人，或增 15.75%。101 年各種考試辦理經過，詳見附表 1。

民國 101 年報考人數 794,867 人，其中公務人員考試 518,349 人占 65.21%，專門職業及技術人員考試 276,518 人占 34.79%。到考人數 566,457 人，到考率 71.26%。錄取或及格人數 79,076 人，錄取或及格率 13.96%，其中公務人員考試錄取或及格 15,494 人，錄取或及格率 4.42%；專門職業及技術人員考試錄取或及格 63,582 人，錄取或及格率 29.50%。錄取或及格人員中，男性 31,841 人占 40.27%，女性 47,235 人占 59.73 %；平均年齡 30.82 歲； 85.69%具專科以上學歷。

圖 3 歷年各種考試報考人數統計



附表 1 101 年各種考試辦理經過

考試名稱別	典(主)試 委員長或 主任委員	監試委員	各種日期			
			公告	報名首日	考試起訖	榜示
公務人員考試						
公務人員高普初考試						
公務人員高等考試一級暨二級考試	關中	趙昌平等2人	101.7.6	101.7.19	101.10.6-10.7 101.11.25 101.12.22	101.11.9 101.11.28 101.12.26
公務人員高等考試三級考試	李選	陳永祥等12人	101.3.23	101.4.3	101.7.13-7.17	101.9.19
公務人員普通考試	李選	陳永祥等12人	101.3.23	101.4.3	101.7.13-7.17	101.9.19
公務人員初等考試	黃俊英	林鉅銀等7人	100.11.11	100.11.15	101.2.11-2.12	101.3.21
公務人員特種考試						
地方政府公務人員考試	陳峻眉	錢林慧君等12人	101.8.28	101.9.11	101.12.15-17	102.3.5
關務人員考試	黃富源	馬秀如等3人	100.12.2	100.12.6	101.3.10-3.11	101.4.26
移民行政人員考試	黃富源	馬秀如等3人	100.12.2	100.12.6	101.3.10-3.11 101.6.2 101.6.24	101.4.26 101.6.6 101.6.27
身心障礙人員考試	詹中原	洪德旋等6人	101.1.16	101.1.31	101.4.28-4.29	101.6.15
警察人員考試	浦忠成	高鳳仙等7人	101.3.2	101.3.13	101.6.16-6.18	101.8.21
一般警察人員考試	浦忠成	高鳳仙等7人	101.3.2	101.3.13	101.6.16-6.18 101.9.22-9.24	101.8.21 101.9.27
交通事業鐵路人員考試	浦忠成	高鳳仙等7人	101.3.2	101.3.13	101.6.16-6.18 101.9.22-9.24	101.8.21 101.9.27
司法人員考試	何寄澎	黃武次等6人	101.4.27	101.5.8	101.8.11-8.13 101.11.17	101.10.9 101.11.23
司法官考試考試	何寄澎	黃武次等6人	101.4.27	101.5.8 101.9.18	101.8.11 101.10.13-10.14 101.12.23	101.9.14 101.11.23 101.12.26
外交領事人員及外交行政人員考試	邊裕淵	葛永光等2人	101.6.7	101.6.12	101.9.15-9.17 101.12.8-12.9	101.10.30 101.12.12
國際經濟商務人員考試	邊裕淵	葛永光等2人	101.6.7	101.6.12	101.9.15-9.17 101.12.8-12.9	101.10.30 101.12.12
法務部調查局調查人員考試	邊裕淵	葛永光等2人	101.6.7	101.6.12	101.9.15-9.17 101.11.25 101.12.8-12.9 101.9.15-9.17	101.10.30 101.11.28 101.12.12 101.10.30
國家安全局國家安全情報人員考試	邊裕淵	葛永光等2人	101.6.7	101.6.12	101.11.25 101.12.8-12.9	101.11.28 101.12.12
民航人員考試	邊裕淵	葛永光等2人	101.6.7	101.6.12	101.9.15-9.17 101.12.8-12.9	101.10.30 101.12.12
經濟部專利商標審查人員考試	邊裕淵	葛永光等2人	101.6.7	101.6.12	101.9.15-9.17 101.12.8-12.9	101.10.30 101.12.12
原住民族考試	蔡良文	楊美鈴等5人	101.7.6	101.7.17	101.10.20-10.21	101.12.4
軍法官考試	邊裕淵	葛永光等2人	101.6.7	101.6.12	101.9.15-9.17 101.12.8-12.9	101.10.30 101.12.12
升等、升資考試						
警察人員升官等考試	胡幼圃	劉玉山等3人	101.7.27	101.8.14	101.11.10-11.11	102.1.9
軍人轉任公務人員考試						
國軍上校以上軍官轉任公務人員考試	黃富源	馬秀如等3人	100.12.2	100.12.6	101.3.10-3.11	101.4.26

附表 1 101 年各種考試辦理經過(續)

考試名稱別	典(主)試 委員長或 主任委員	監試委員	各種日期			
			公告	報名首日	考試起訖	榜示
專門職業及技術人員考試						
專門職業及技術人員高等考試						
第一次牙醫師考試分試考試、醫事放射師、助產師、物理治療師、職能治療師、呼吸治療師、獸醫師考試	陳皎眉	余騰芳等3人	100.10.7	100.10.21	101.2.4-2.7	101.3.28
第二次牙醫師考試分試考試、藥師、醫事放射師、助產師、物理治療師、職能治療師、呼吸治療師、獸醫師考試	高明見	陳健民等3人	101.4.5	101.4.19	101.7.21-7.26	101.9.14
第一次醫師考試分試考試、中醫師、營養師、心理師、藥師、醫事檢驗師、護理師考試	歐育誠	周陽山等3人	100.10.21	100.11.4	101.2.18-2.20	101.4.17
第二次醫師考試分試考試、中醫師、營養師、心理師、醫事檢驗師、護理師考試	邊裕淵	程仁宏等6人	101.4.6	101.4.19	101.7.28-7.30	101.10.2
中醫師(第一試)考試分試考試、法醫師、語言治療師、聽力師、牙體技術師考試	邊裕淵	程仁宏等6人	101.4.6	101.4.19	101.7.28-7.30	101.10.2
第一次社會工作師考試	歐育誠	周陽山等3人	100.10.21	100.11.4	101.2.18-2.20	101.4.17
第二次社會工作師考試	李選	黃煌雄等3人	101.5.4	101.5.18	101.8.25-8.27	101.11.9
驗船師考試	高明見	馬以工等3人	101.2.17	101.2.24	101.5.26-5.28	101.7.25
消防設備人員考試	高明見	馬以工等3人	101.2.17	101.2.24	101.5.26-5.28	101.7.25
第一次食品技師考試	高明見	馬以工等3人	101.2.17	101.2.24	101.5.26-5.28	101.7.25
第二次食品技師考試	趙麗雲	劉興善等6人	101.7.23	101.8.7	101.12.1-12.3	102.2.19
會計師、不動產估價師、專利師、民間之公證人考試	李選	黃煌雄等3人	101.5.4	101.5.18	101.8.25-8.27	101.11.9
律師考試	李選	黃煌雄等3人	101.5.4	101.5.18 101.9.28	101.8.25 101.10.27-10.28	101.9.21 101.12.25
建築師、技師考試	趙麗雲	劉興善等6人	101.7.23	101.8.7	101.12.1-12.3	102.2.19
第一次航海人員考試	陳皎眉	余騰芳等3人	100.10.7	100.12.12	101.2.4-2.7	101.3.28
第二次航海人員考試	高明見	陳健民等3人	101.4.5	101.4.19	101.7.21-7.26	101.9.14
專門職業及技術人員普通考試						
第一次護士考試	歐育誠	周陽山等3人	100.10.21	100.11.4	101.2.18-2.20	101.4.17
第二次護士考試	邊裕淵	程仁宏等6人	101.4.6	101.4.19	101.7.28-7.30	101.10.2
導遊人員、領隊人員考試	蔡良文	吳豐山等10人	100.11.18	100.12.2	101.3.24-3.25 101.6.2-6.3	101.5.7 101.6.11
地政士、專責報關人員、保險代理人保險經紀人及保險公證人考試	高明見	馬以工等3人	101.2.17	101.2.24	101.5.26-5.28	101.7.25
消防設備人員考試	高明見	馬以工等3人	101.2.17	101.2.24	101.5.26-5.28	101.7.25
第一次航海人員考試	陳皎眉	余騰芳等3人	100.10.7	100.12.12	101.2.4-2.7	101.3.28
第二次航海人員考試	高明見	陳健民等3人	101.4.5	101.4.19	101.7.21-7.26	101.9.14
不動產經紀人、記帳士考試	趙麗雲	劉興善等6人	101.7.23	101.8.7	101.12.1-12.3	102.2.19
專門職業及技術人員特種考試						
語言治療師考試	高明見	馬以工等3人	101.2.17	101.2.24	101.5.26-5.28	101.7.25
聽力師考試	高明見	馬以工等3人	101.2.17	101.2.24	101.5.26-5.28	101.7.25
牙體技術人員考試	高明見	馬以工等3人	101.2.17	101.2.24	101.5.26-5.28	101.7.25

註：監察院第四屆監察委員於97年8月1日就職，各項考試依法咨請監察院派監察委員監試。

圖 4 歷年各種考試錄取或及格人數統計

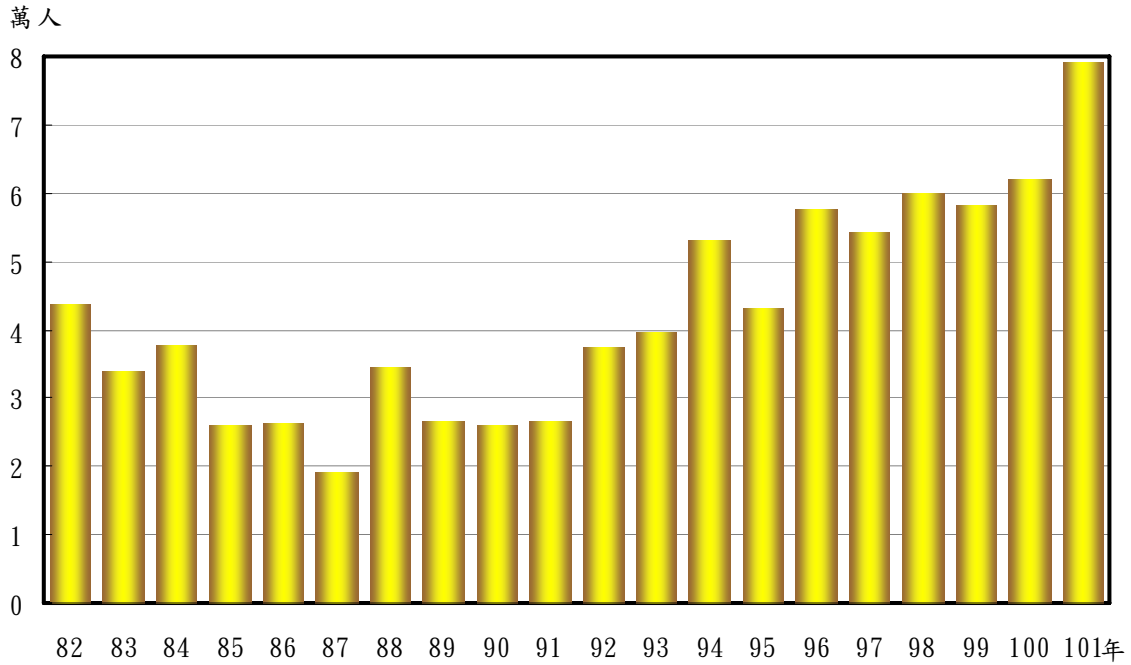
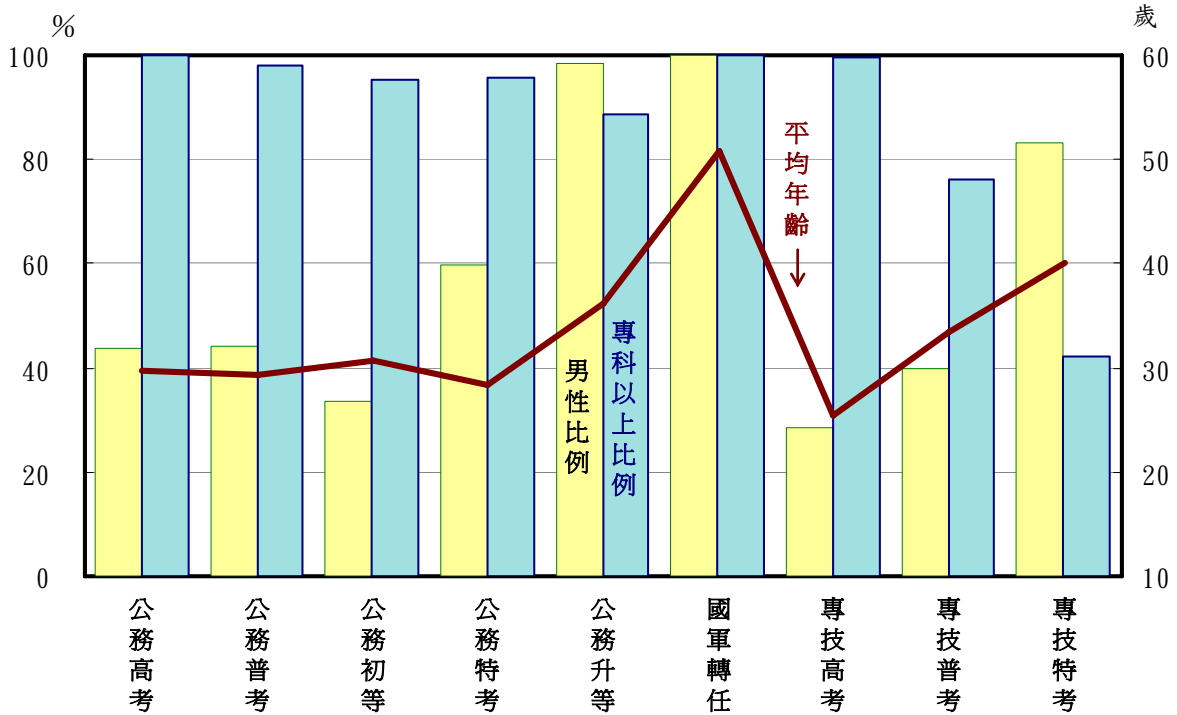


圖 5 101 年各種考試錄取或及格人員性別、教育程度暨年齡統計



四、公務人員考試

(一)、公務人員高等考試

公務人員高等考試為專科以上學校相當科系畢業，或普通考試相當類、科及格滿 3 年者報考。公務人員高等考試分為全國性公務人員考試與台灣省公務人員考試，後者於民國 58 年起停辦。因每年錄取人員中有在學、在役者，致影響分發到職率，故 68 年至 74 年間遂實施分類報名、錄取、分發之措施；報考第一類錄取後即分發任用，第二類錄取人員得俟不能到職原因消失後遇缺分發任用。75 年為配合實施新人事制度，公務人員考試法改採考訓合一制，錄取或及格者俟訓練期滿成績及格始得分發任用。79 年將高考按學歷分為一、二級，85 年復分一、二、三級。87 年依考試院會議決議：公務人員高等考試三級考試暨普通考試實施分試，其主要目的為使初任公務人員具備宏觀視野與知識，並提升第二試申論試卷之閱卷品質。復因政府組織再造員額精簡，考試報名人數持續減少，為縮減用人時程，減輕應考者負擔，乃自 95 年起公務人員高等考試三級考試暨普通考試又恢復一試制度。自 100 年公務人員高考三級考試需大學畢業學歷始得報考，又因五都升格、桃園準用直轄市及政府組織再造，公務人員高等考試三級考試暨普通考試增列需用名額。本考試自政府 39 年遷臺以來每年舉行 1 次，僅於 78 年因部分類科錄取不足額，增辦 1 次臨時性高普考試。

1、一級考試

公務人員高等考試一級考試自民國 85 年起開始舉辦，報考人數 85 年有 103 人，86 至 99 年則均在 30 人以下，100 年有 169 人最多，101 年則為 74 人；到考率起伏波動相當大；錄取或及格人數以 85 年 9 人最多，87 年、88 年、93 年、95 年與 98 年均無人錄取。歷年來報考人數男性較女性高出甚多，85 年至 101 年錄取或及格人數計 28 人，男性 22 人占 78.57%，女性 6 人占 21.43%。101 年報考 74 人中，男性 38 人占 51.35%，女性 36 人占 48.65%。錄取或及格 1 人，為女性，年齡 33.00 歲。

2、二級考試

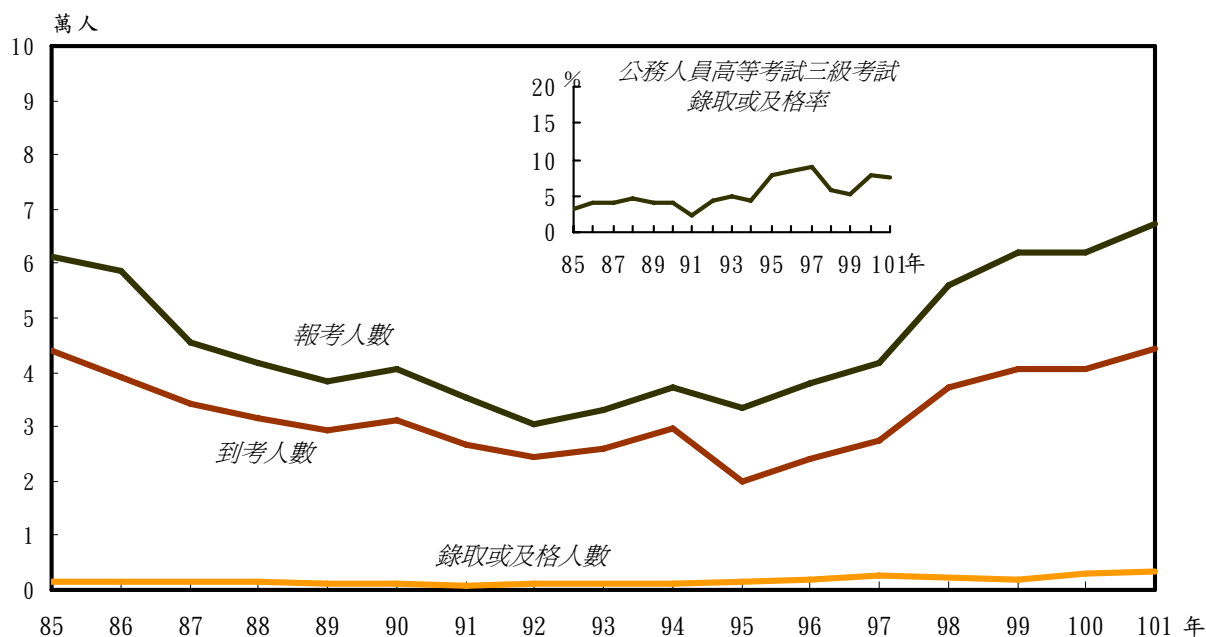
公務人員高等考試二級考試報考人數自民國 85 年 1,791 人逐年遞減至 88 年 295 人為最低點，99 年達 4,482 人為高峰，100 年減至 3,413 人，101 年又增至 4,872 人為最高；到考率介於 64.38% 至 43.05% 之間；錄取或及格人數以 101 年 94 人最多，88 年 10 人最少；錄取或及格率以 94 年 10.50% 最高，86 年 3.30% 最低。歷年來報考人數男性皆高於女性，101 年報考 4,872 人中，男性 2,475 人占 50.80%，女性 2,397 人占 49.20%。錄取或及格 94 人中，男性 56 人占 59.57%，女性 38 人占 40.43%；平均年齡 30.85 歲；博士 7 人，碩士 87 人。

3、三級考試

(1) 報考、到考、錄取或及格人數

公務人員高等考試自民國 85 年起分一、二、三級，三級考試報考人數自 85 年 61,274 人，因政府實施精減計畫，需用名額減少，逐年下降至 92 年 30,618 人為最少，自 95 年起逐年增加至 101 年達 67,384 人為最高峰。到考率介於 79.21% 至 58.98% 之間；錄取或及格人數近十年來以 91 年 628 人最少，以 101 年 3,397 人最多，主要因 100 年五都升格、桃園準用直轄市缺額分三年提列，以及政府組織再造，增列錄取名額所致；近 5 年錄取或及格率介於 9.01% 至 5.08% 之間。101 年報考 67,384 人，到考 44,538 人，到考率 66.10%，錄取或及格 3,397 人，錄取或及格率為 7.63%。

圖 6 歷年公務人員高等考試三級考試報考到考暨錄取或及格人數統計



(2) 性別、年齡及教育程度

早期公務人員高等考試報考人數男性遠高於女性，民國 81 年女性人數首度超過男性，101 年高考三級女性報考人數較男性多達 1 萬人。近年錄取或及格人數，女性人數較男性略多，博碩士比率因教育程度普遍提升逐年增加。101 年錄取或及格 3,397 人中，男性 1,466 人占 43.16%，女性 1,931 人占 56.84%；平均年齡 29.63 歲，其年齡結構以 26-30 歲占 43.21% 最多，31-35 歲占 22.61% 次之；教育程度以學士占 58.79% 最多，博（碩）士占 40.83% 次之。

圖 7 歷年公務人員高等考試三級考試錄取或及格人員性別暨年齡統計

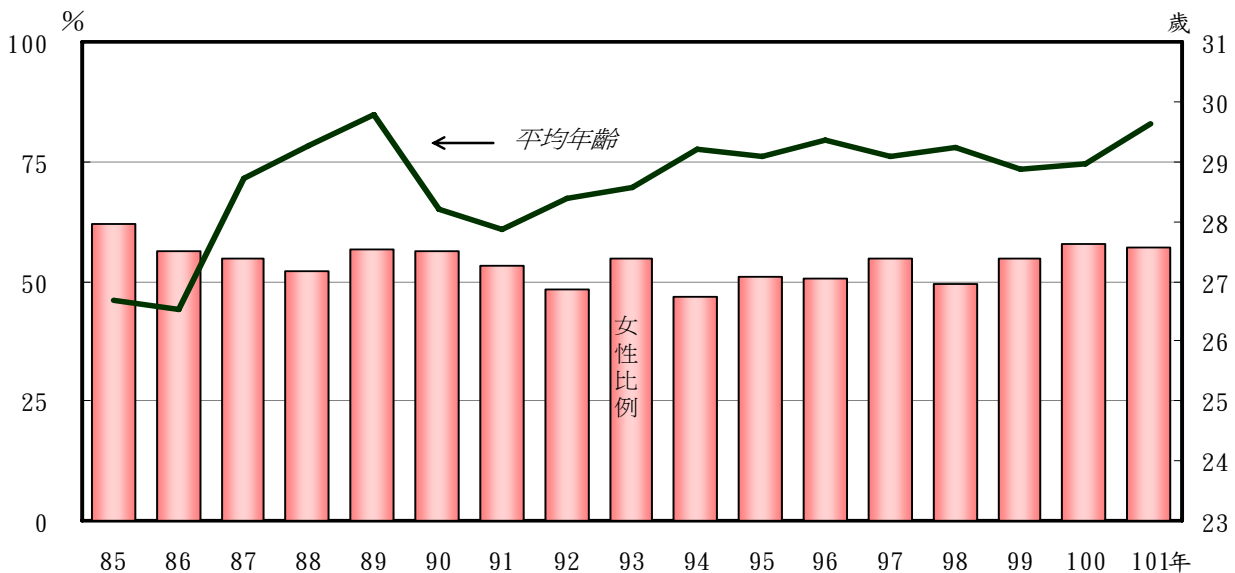
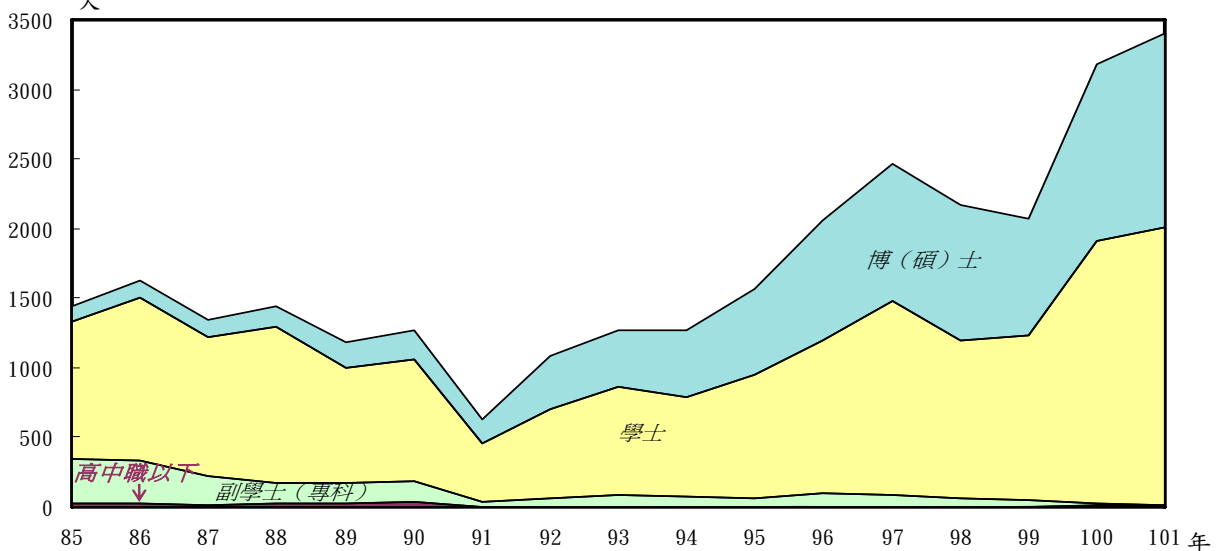


圖 8 歷年公務人員高等考試三級考試錄取或及格人員教育程度統計

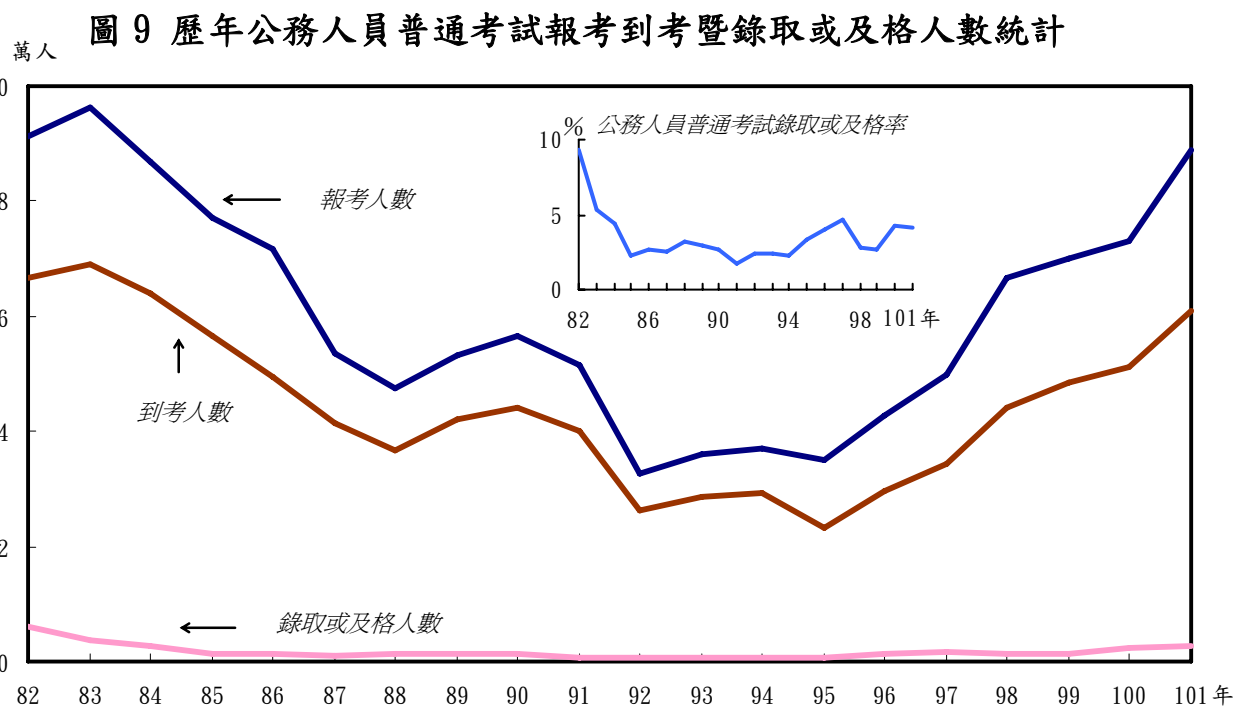


(二)、公務人員普通考試

公務人員普通考試為高級中等學校以上學校相當類、科畢業，或初等考試及格滿3年者報考。本項考試之沿革與公務人員高等考試相同，請參閱前節公務人員高等考試說明。

1、報考、到考、錄取或及格人數

公務人員普通考試報考人數以民國83年96,135人達最高峰，之後因政府實施精減，需用名額減少，報考人數逐年下降，惟近年又逐年上升至7萬餘人，至101年高達88,777人。近20年來到考率介於80.27%至66.09%之間；錄取或及格人數以82年6,180人最多，91年至95年各年均在6、7百人；錄取或及格率起伏波動相當大，以78年13.39%最高，91年1.69%最低。101年報考88,777人，到考60,949人，到考率68.65%，錄取或及格2,530人，錄取或及格率為4.15%。



2、性別、年齡及教育程度

歷年來公務人員普通考試報考人數女性較男性高出甚多，而錄取或及格人數，女性比例呈增加。民國101年錄取或及格2,530人，男性1,117人占44.15%，

女性 1,413 人占 55.85%；由於女性報考人數 55,517 人，較男性報考人數多出 22,257 人，且到考率較男性高出近 5 個百分點，致女性錄取或及格率 3.61%較男性 5.11%低。

近年受高等教育普及影響，錄取或及格人員之學歷為學士以上比率達九成以上，高資低考情形顯著。101 年錄取或及格人員教育程度以學士占 62.77%最多，碩士以上占 33.12%次之；平均年齡 29.35 歲，年齡結構以 26-30 歲占 41.54%最多，21-25 歲占 25.18%次之。

圖 10 歷年公務人員普通考試錄取或及格人員性別暨年齡統計

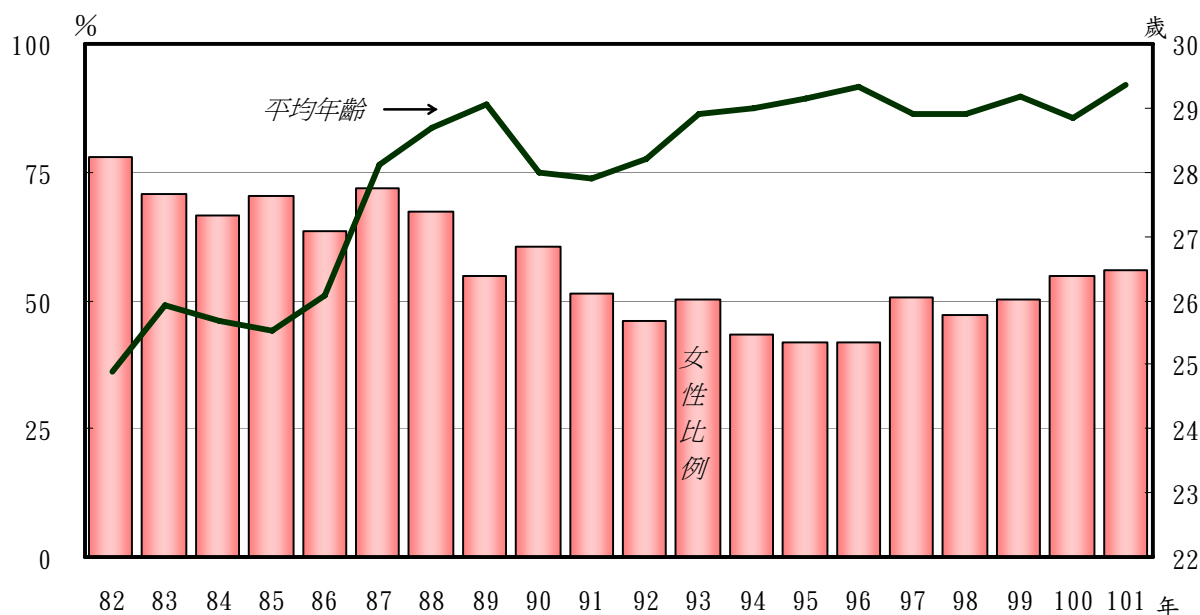
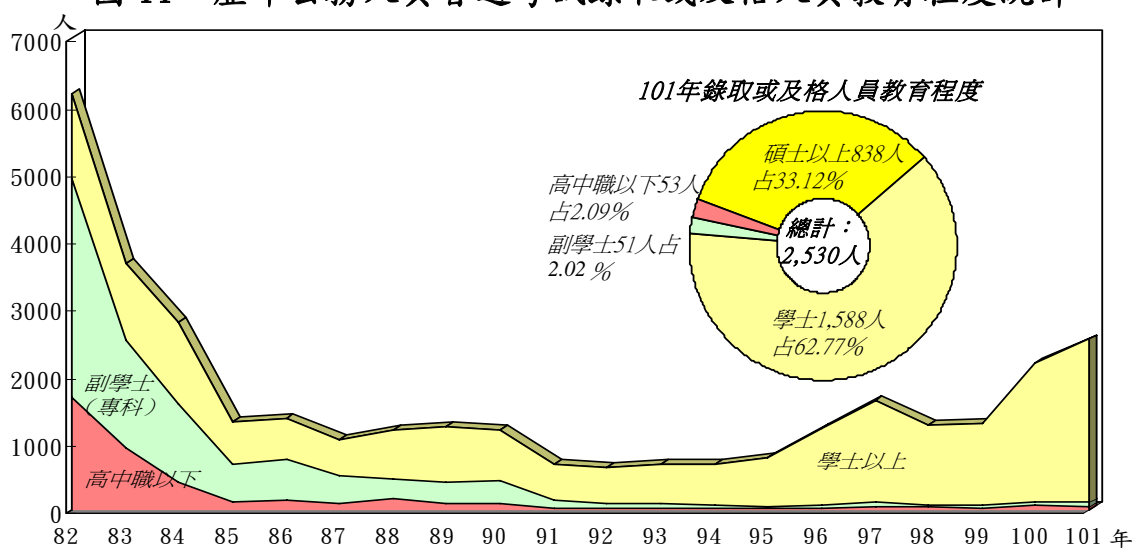


圖 11 歷年公務人員普通考試錄取或及格人員教育程度統計



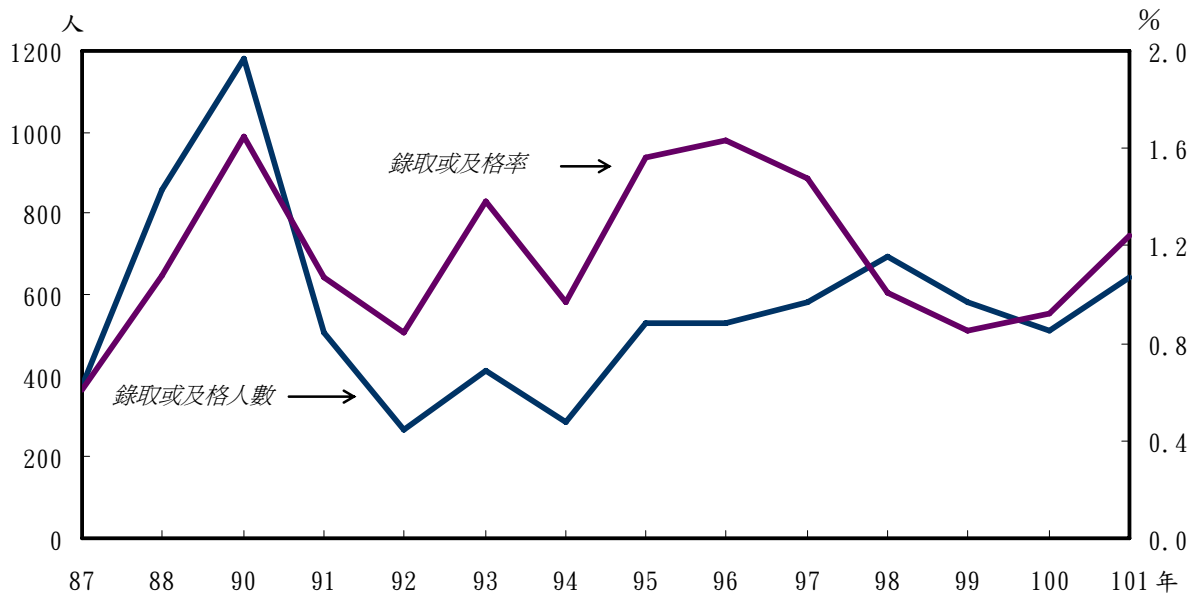
(三)、公務人員初等考試

民國 85 年修正公布之公務人員考試法第 3 條規定：公務人員之考試分為高等考試、普通考試、初等考試三等，本於應考資格從寬，考試從嚴之原則，對於報考初等考試者取消學歷限制，於同法第 17 條規定：凡國民年滿 18 歲者得應公務人員初等考試。

1、報考、到考、錄取或及格人數

公務人員初等考試自民國 87 年開辦迄今，報考人數以 88 年 112,141 人最多，之後則呈下降，各年維持在 4 萬人左右，至 98 年因任公職意願轉強，報考人數激增達 93,239 人，99 年則略降為 89,149 人，至 100 年已大幅降低，於 101 年僅達 69,578 人。歷年來到考率維持在 7 成左右；錄取或及格人數以 90 年 1,180 人最多，而以 92 年 266 人最少，錄取或及格率介於 1.65% 至 0.61% 之間。101 年報考 69,578 人，到考 51,728 人，到考率 74.35%，錄取或及格 642 人，錄取或及格率 1.24%。

圖 12 歷年公務人員初等考試錄取或及格人數暨及格率統計



2、性別、年齡及教育程度

歷年來公務人員初等考試報考人數女性約占七成，男性占三成，錄取或及格

人數男女性別比例，除 93 年男女分占 44%及 56%外，其餘各年均與報考人數男女性別比例相當，教育程度以學士為主，明顯呈現高資低考情形。

民國 101 年錄取或及格 642 人中，男性 215 人占 33.49%，女性 427 人占 66.51%；如就男女錄取或及格率來看，101 年女性錄取或及格率 1.20% 低於男性 1.34%；平均年齡為 30.62 歲，其年齡結構以 26-30 歲占 40.81% 最多，31-35 歲占 20.72% 次之；教育程度以學士占 83.80% 最多，碩士以上占 7.63% 次之。

圖 13 歷年公務人員初等考試錄取或及格人員性別暨年齡統計

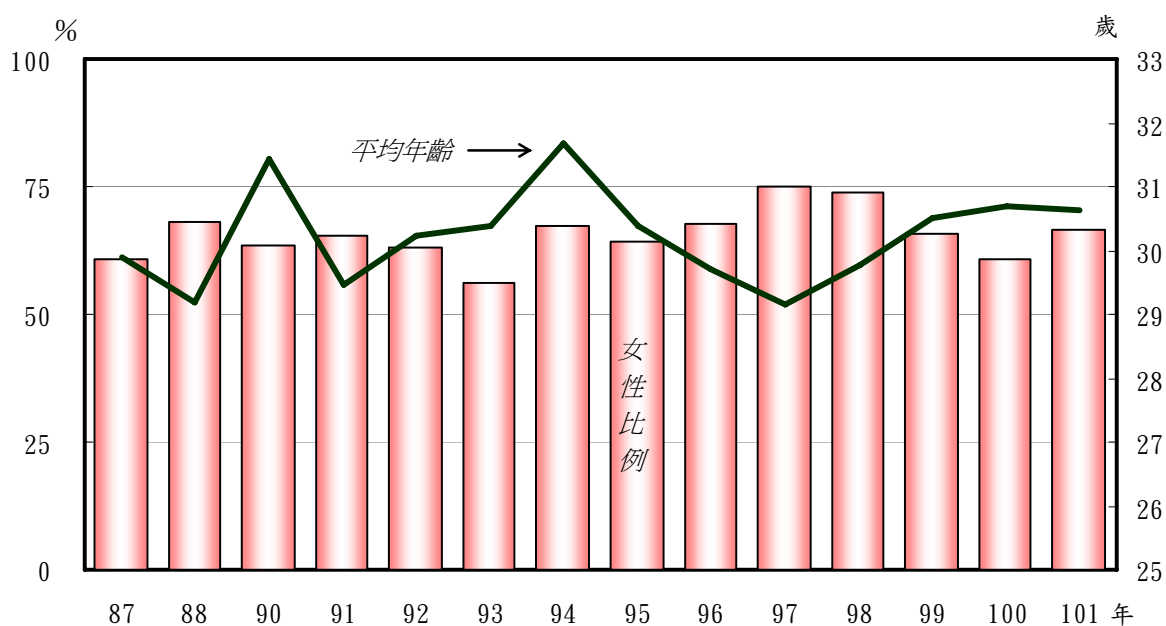
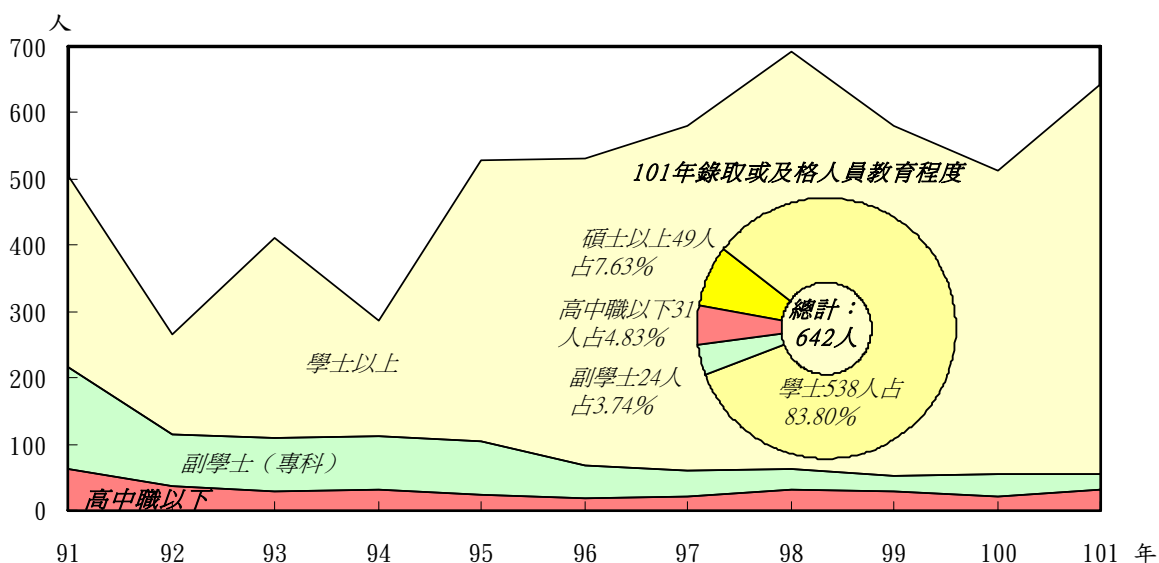


圖 14 歷年公務人員初等考試錄取或及格人員教育程度統計



(四)、公務人員特種考試

民國 51 年考試法修正，規定特種考試應於高普考試人員不足或不能適應需要時，始得舉行，並將特種考試分為甲、乙、丙、丁四等；甲等為高於高考之考試，乙等為相當於高考之考試，丙等為相當於普考之考試，丁等為低於普考之考試。75 年公務人員考試法與專門職業及技術人員考試法分別立法，公務人員考試法仍規定為應特殊需要，得舉行特種考試。84 年修法刪除甲等特考，公務人員特種考試分為乙、丙、丁三等。85 年復修法明定得比照公務人員高等、普通、初等考試之等級，舉行一、二、三、四、五等之特種考試，同法施行細則規定特種考試一等考試相當於高等考試一級考試、二等考試相當於高等考試二級考試、三等考試相當於高等考試三級考試、四等考試相當於普通考試、五等考試相當於初等考試。考試類科、科目之設置，以考試法明定之特殊性質機關之需要為原則；其錄取名額及標準，以任用機關之需要及成績為準。又由於自 92 年起軍法官考試僅視取得在軍中任職資格，不具公務人員身分，惟該項考試仍由本部特種考試司辦理，致該項考試相關統計數字，仍維持在公務人員特種考試總數內。

1、報考、到考、錄取或及格人數

近 20 年來，公務人員特種考試舉辦次數介於 10 次至 20 次之間，因每年舉辦考試種類與次數均不同，故報考人數、錄取或及格人數起伏波動相當大。報考人數 99 年 301,975 人最多，100 年略降，至 101 年為 284,664 人，而以 80 年 38,236 人最少；到考率以 80 年 79.70%最高，91 年 58.73%最低。錄取或及格人數近年介於 7 千人至 1 萬人間。錄取或及格率以 80 年 24.92%最高，99 年 3.51%最低。

民國 101 年公務人員特種考試共舉辦 18 種(含軍法官)，總計報考 284,664 人，到考 188,621 人，到考率 66.26%，錄取或及格 7,998 人，錄取或及格率 4.24%。如以個別考試觀之，報考人數以地方政府公務人員考試 120,996 人最多，次為交通事業鐵路人員考試共 53,957 人。錄取或及格率以警察人員考試 30.76%最高，司法官考試 1.15%最低。

圖 15 歷年公務人員特種考試錄取或及格人數統計

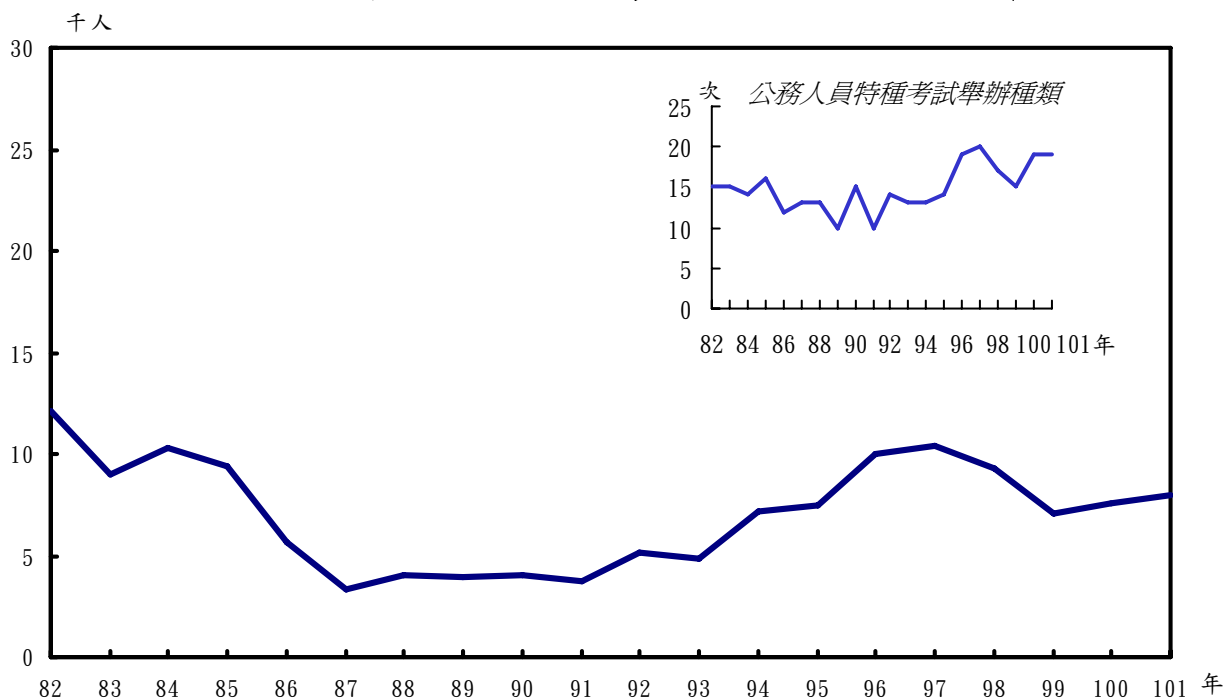
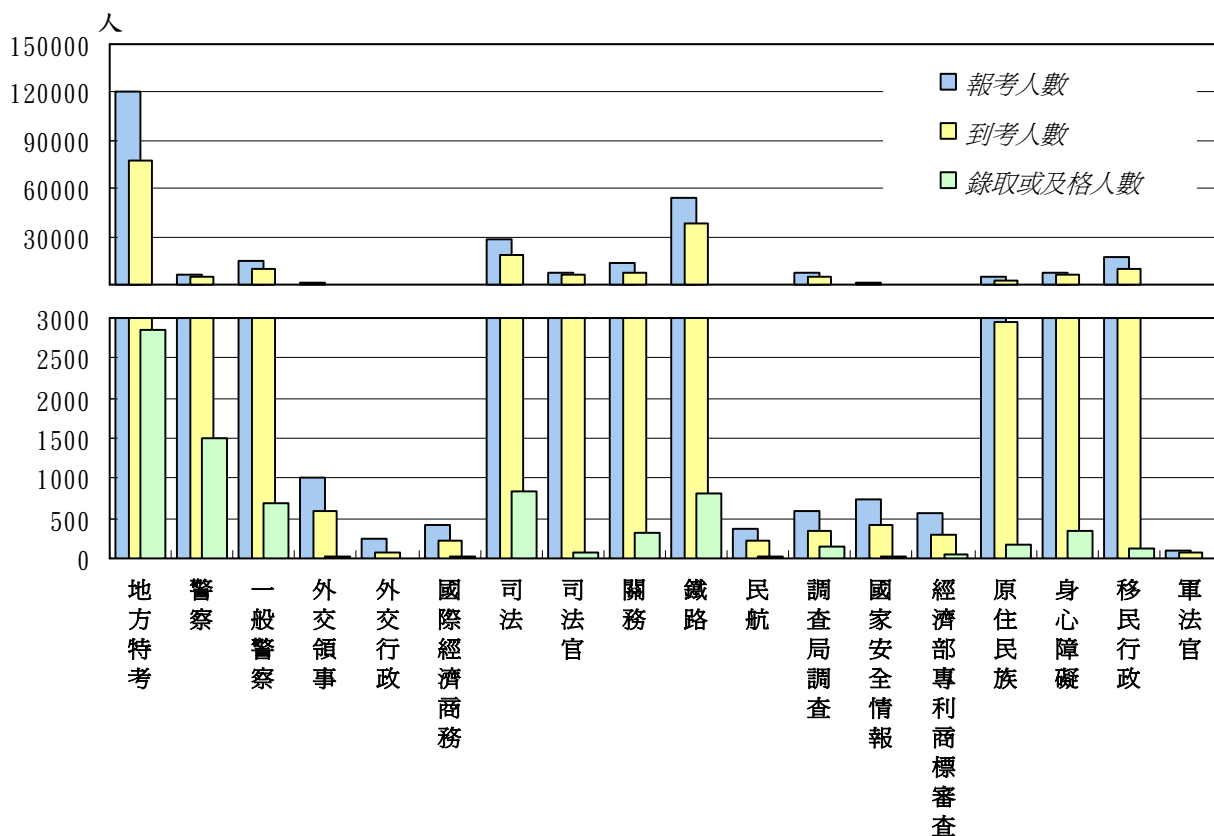


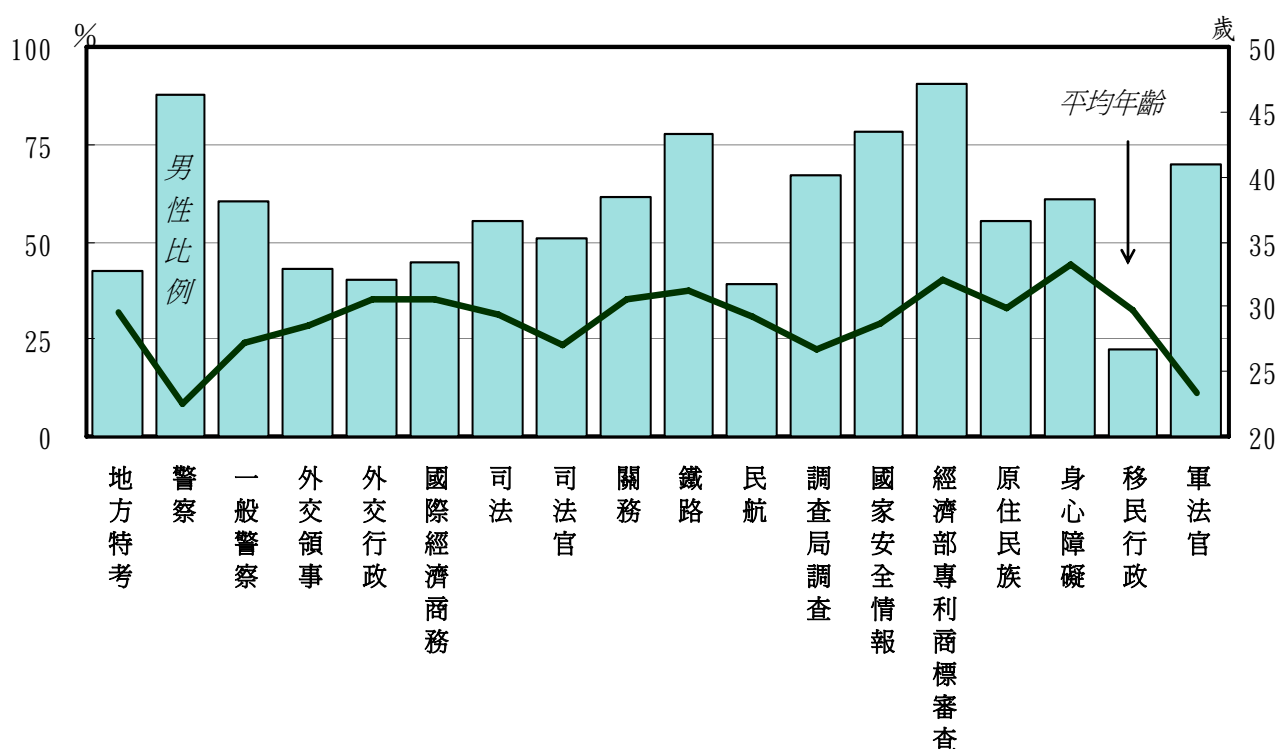
圖 16 101 年公務人員特種考試報考到考暨錄取或及格人數統計



2、性別、年齡及教育程度

民國 101 年公務人員特種考試報考 284,664 人，男性 134,579 人占 47.28%，女性 150,085 人占 52.72%；平均年齡以身心障礙人員考試 34.28 歲最大，法務部調查局調查人員考試 26.07 歲最年輕；教育程度以學士最多。錄取或及格 7,998 人中，男性 4,782 人占 59.79%，女性 3,216 人占 40.21%；平均年齡以身心障礙人員考試 33.28 歲最大，軍法官考試 23.30 歲最年輕；教育程度以學士占 59.49% 最多，碩士占 18.33% 次之。

圖 17 101 年公務人員特種考試錄取或及格人員性別暨年齡統計



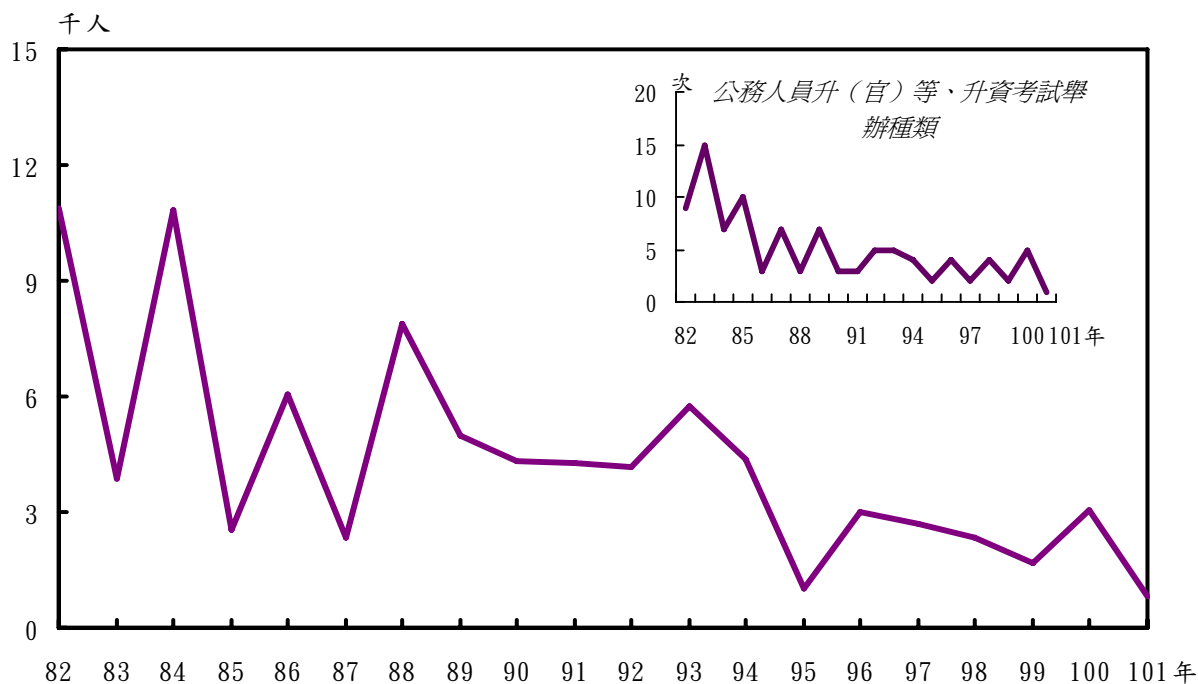
(五)、公務人員升官等、升資考試

公務人員升官等、升資考試係為使在職公務人員，取得升任高一官等任用資格而舉辦之考試。民國 77 年 1 月 22 日公布之公務人員升等考試法，分簡任、薦任、委任三官等考試。88 年 12 月 29 日修正公布之公務人員升官等考試法取消委任升等考試，並規定於本法修正公布後繼續辦理 5 次委任升等考試為限；又規定升官等考試錄取人數上限，由典試委員會以各等級各類科全程到考人數 33% 擇優錄取；復規定每年或間年舉行 1 次；惟關務人員、警察人員、交通事業人員等另有分等規定者，其升等考試規則由考試院另定之。

1、報考、到考、錄取或及格人數

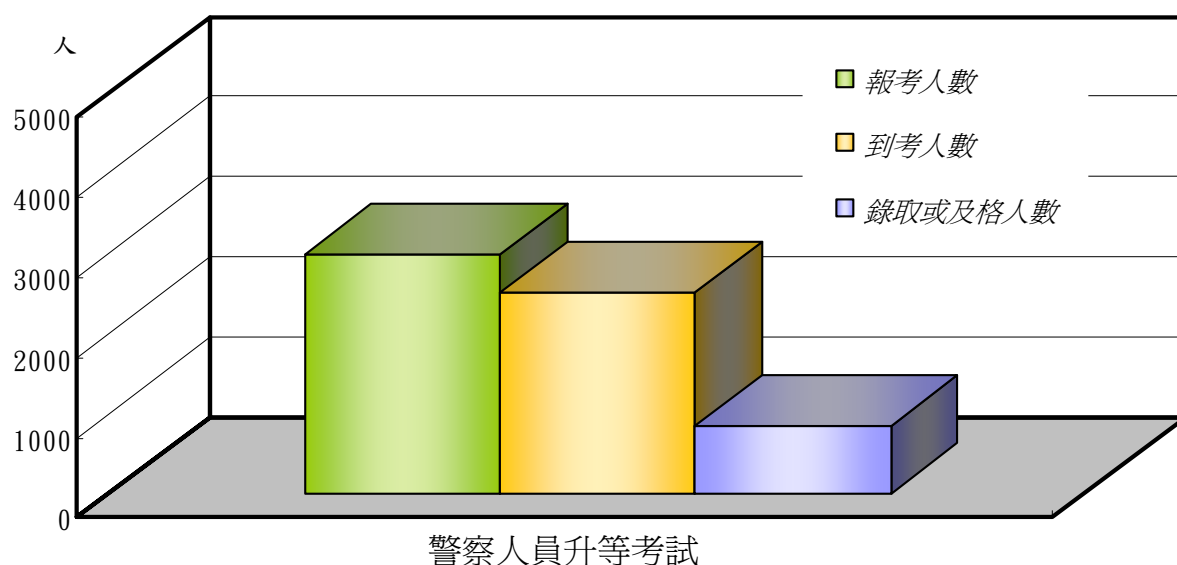
近 20 年來，公務人員升官等、升資考試舉辦次數以民國 83 年辦理 15 次最多，79 年、95 年、97 年及 99 年各舉辦 2 次，101 年舉辦 1 次最少。因每年舉辦考試種類與次數均不同，故報考人數、錄取或及格人數波動大，報考人數以 88 年 42,509 人最多，79 年 8,367 人最少。到考率以 81 年 95.69% 最高，89 年 71.59% 最低。錄取或及格人數以 81 年 11,143 人最多，101 年 824 人最少。錄取或及格率以 81 年 71.57% 最高，95 年 13.76% 最低。

圖 18 歷年公務人員升（官）等、升資考試錄取或及格人數統計



民國 101 年公務人員升官等、升資考試僅舉辦警察人員升官等考試 1 次，總計報考 2,977 人，到考 2,490 人，到考率 83.64%，錄取或及格 824 人，錄取或及格率 33.09%。

圖 19 101 年公務人員升官等考試報考到考暨錄取或及格人數統計



2、性別及年齡

民國 101 年公務人員升官等、升資考試之警察人員升官等考試總計報考 2,977 人，其中男性 2,952 人占 99.16%，女性 25 人占 0.84%，平均年齡 37.68 歲。錄取或及格 824 人中，男性 810 人占 98.30%，女性 14 人占 1.70%，平均年齡 36.10 歲。

(六)、軍人轉任公務人員考試

依民國 56 年公布施行之後備軍人轉任公職考試比敘條例規定，國軍上校以上軍官外職停役轉任公務人員，尙未取得任用資格者，其考試得以檢覈行之，凡經檢覈及格者取得公務人員任用資格，由本部核定報請考試院發給及格證書。考試院爰於 57 年 5 月 15 日訂定發布國軍上校以上軍官外職停役轉任公務人員檢覈規則，以爲辦理本項檢覈之依據。77 年修正檢覈辦法，規定採審查證件、口試、筆試或實地考試等方式行之。80 年修正增加筆試 1 科及規定 10 年內不得轉調原職系以外職務。85 年及 90 年修正公務人員考試法第 23 條規定，自 88 年起本項考試檢覈及格者，僅得轉任國防部、行政院國軍退除役官兵輔導委員會、行政院海岸巡防署及其所屬機關、中央及直轄市政府役政、軍訓等單位。至 91 年修正公布後備軍人轉任公職考試比敘條例，取消先用後考之檢覈制度，另增列第五條之一規定國軍上校以上軍官轉任公務人員，以考試定其資格，爰訂定發布國軍上校以上軍官轉任公務人員考試規則，以爲 92 年起辦理本項考試之依據。至於因業務移撥行政院海岸巡防署之國軍上校以上軍官，尙未取得公務人員任用資格者，及於本條例修正公布施行前，國軍上校以上軍官外職停役轉任公務人員，經核定有案者，得依原檢覈規則辦理，檢覈部分業於 94 年全部辦理完結。

國軍上校以上軍官轉任公務人員考試自 92 年開始舉辦以來，報考人數以 92 年 97 人最多，之後逐年下降至 95 年僅 26 人，96 年停辦，97 年報考人數回升爲 43 人，100 年則降至 19 人，101 年爲 23 人。101 年報考 23 人均爲男性，到考 19 人，到考率 82.61%，錄取 8 人，錄取率 42.11%；錄取人員中博士 1 人、碩士 4 人、學士 2 人，平均年齡 50.75 歲。

五、 專門職業及技術人員考試

我國辦理專門職業及技術人員考試之重要沿革，約可分為 5 個階段：第 1 階段，31 年以前係專門職業及技術人員考試與公務人員任用考試合併立法時期。第 2 階段，31 年至 37 年係專門職業及技術人員考試與公務人員任用考試分別立法併行考試時期。第 3 階段，37 年至 75 年又採合併立法，其應考資格與應試科目相同者，其及格人員同時取得兩種考試及格資格；鑑於公務人員與專門職業及技術人員考試在性質及功能上有根本之差異，自 72 年起兩種考試分開舉行，並取消兼取及格之資格。第 4 階段，75 年至 89 年又採分別立法時期，75 年為配合新人事制度之實施，立法院於審議時主動將考試法一分為二，自此公務人員考試法與專門職業及技術人員考試法採兩法併行制度確定，並於專門職業及技術人員考試法中明定考試分為 1. 專門職業及技術人員高等暨普通考試；2. 專門職業及技術人員特種考試；3. 專門職業及技術人員檢覈等三種。第 5 階段，自 90 年起，明定考試範圍，規定應經考試及格領有證書始能執業之人員，考試等級分高等考試、普通考試、初等考試三等；為應特殊需要，得舉行特種考試，並比照高普初考試列等；同時取消檢覈制度。90 年 5 月修正專門職業及技術人員考試法第 19 條，明定專門職業及技術人員考試得視等級或類科之不同，採科別及格、總成績滿 60 分為及格、或以錄取各類科全程到考人數一定比例為及格等三種及格方式，並於同法施行細則規範考選部得設各種專門職業及技術人員考試審議委員會，辦理具有與專門職業及技術人員考試相當之資歷者，申請減免應試科目案件之審議。

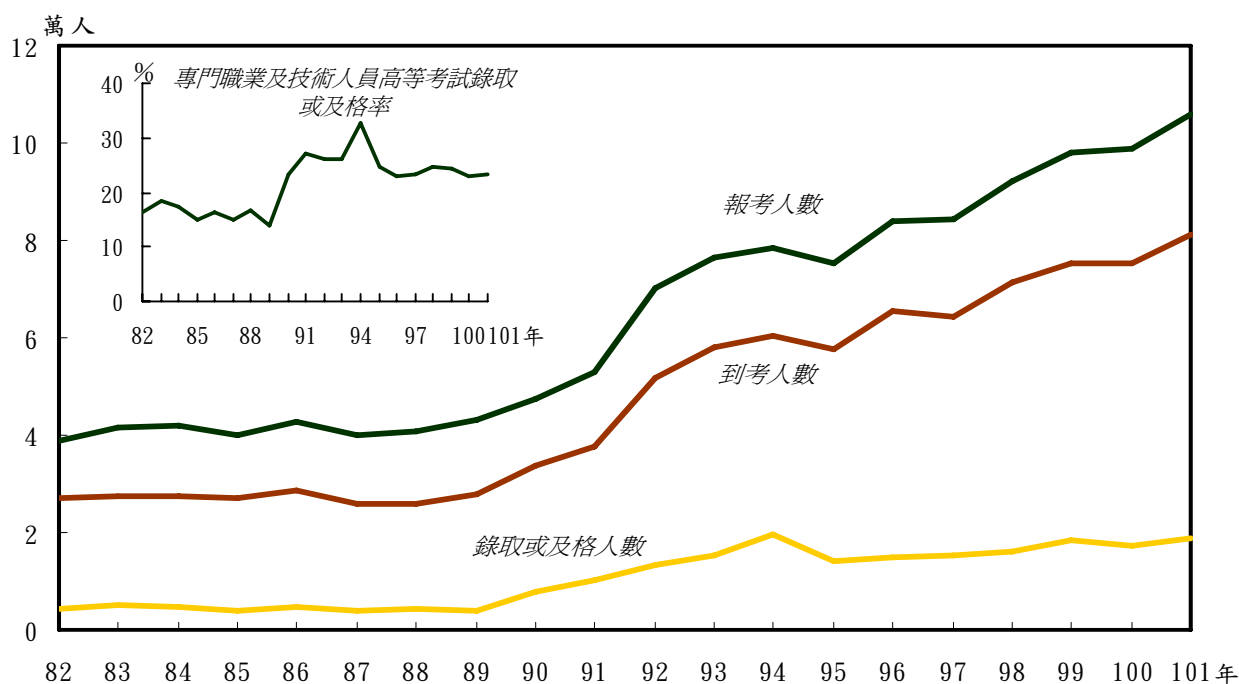
(一)、專門職業及技術人員高等考試

專門職業及技術人員高等考試係專科以上學校畢業或經教育部承認之國外相當科、系、所畢業者；或普通考試相當類、科及格，並曾任有關職務滿4年，有證明文件者之執業資格考試。本考試民國89年以前係每年集中辦理1次，90年以後配合新制之實施，各類專技人員考試視情形分散或集中辦理。

1、報考、到考、錄取或及格人數

民國82年至89年專門職業及技術人員高等考試之報考人數約維持在4萬人左右，90年以後，因專門職業及技術人員之證照制度確立，高等考試之報考人數大幅成長，91年突破5萬人，之後逐年成長，至101年為105,900人。錄取或及格人數，82年至89年約維持在4千人至5千人之間，91年突破1萬人，94年最高達19,644人，其後降至1萬4千人至1萬6千人間，101年升至18,920人；錄取或及格率，78年至89年介於13.98%至18.40%之間，90年以後較高則介於22.36%至32.53%之間。101年專門職業及技術人員高等考試總計報考105,900人，到考80,988人，到考率76.48%，錄取或及格人數為18,920人，錄取或及格率23.36%。

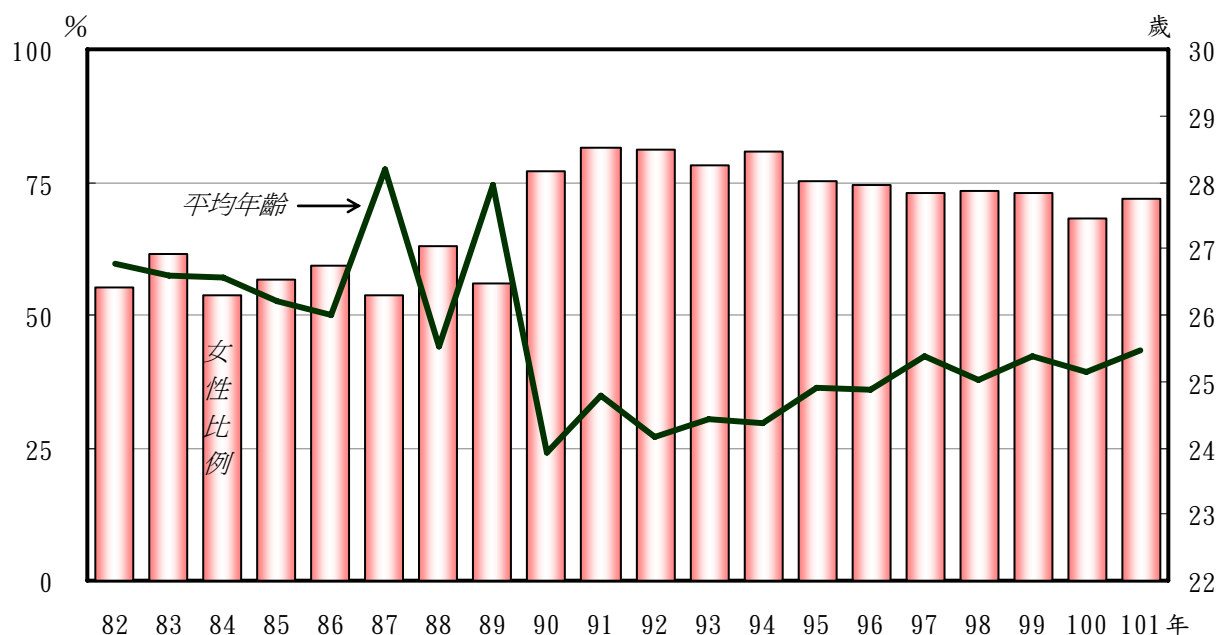
圖 20 歷年專門職業及技術人員高等考試報考到考暨錄取或及格人數統計



2、性別、年齡及教育程度

民國 101 年專門職業及技術人員高等考試，考試種類共 21 類，以報考醫事人員最多，占總報考人數近四成四，以致報考 105,900 人中，男性占 36.57%，女性占 63.43%。錄取或及格 18,920 人中，男性 5,360 人占 28.33%，女性 13,560 人占 71.67%；平均年齡 25.48 歲；教育程度以學士占 56.28%最多，副學士（專科）占 33.65%次之。

圖 21 歷年專門職業及技術人員高等考試錄取或及格人員性別暨年齡統計



(二)、專門職業及技術人員普通考試

專門職業及技術人員普通考試係為高級職業學校以上學校相當科、系、所畢業者；或初等考試相當類、科及格，並曾任有關職務滿 4 年，有證明文件者之執業資格考試。本項考試民國 89 年以前係每年集中辦理 1 次，90 年以後配合新制之實施，各類專技人員考試視情形分散或集中辦理。

1、報考、到考、錄取或及格人數

專門職業及技術人員普通考試報考人數，82 年至 87 年穩定維持在 1 萬人左右，88 年大幅成長一倍，人數高達 24,022 人。90 年因應試類科較少與護士報考人數銳減，故回降至 12,168 人，嗣因專門職業及技術人員之證照制度確立，91 年與 92 年每年約以增加 1 萬人之速度成長，93 年與 94 年分別因首度舉辦導遊人員、領隊人員及記帳士考試，致報考人數增至 46,070 人與 76,885 人，95 年受導遊人員、領隊人員考試之華語導遊、領隊取消口試，僅以筆試方式考試，及舉辦專責報關人員、保險從業人員考試所影響，報考人數再成長為 88,024 人，96 年因導遊人員、領隊人員考試報考人數繼續攀升外，消防設備士及不動產經紀人增辦為兩次，致報考人數高達 118,830 人，100 年再創高峰為 136,142 人，至 101 年更高達 169,057 人。錄取或及格人數，92 年與 93 年均逾 9 千人，94 年大幅成長為 18,126 人，95 年略降為 15,917 人，之後持續成長至 98 年達 27,696 人，99 年降為 25,936 人，100 年則增為 27,811 人，101 年增為 44,141 人；近年錄取或及格率約二成至四成。101 年專門職業及技術人員普通考試總計報考 169,057 人，到考 133,059 人，到考率 78.71%，錄取或及格 44,141 人，錄取或及格率 33.17%。

2、性別、年齡及教育程度

民國 101 年專門職業及技術人員普通考試報考 169,057 人中，男性 62,793 人占 37.14%，女性 106,264 人占 62.86%。錄取或及格 44,141 人中，男性 17,594 人占 39.86%，女性 26,547 人占 60.14%；平均年齡 33.52 歲；教育程度以學士占 41.34%最多，副學士(專科)占 25.37%次之。

圖 22 歷年專門職業及技術人員普通考試報考到考暨錄取或及格人數統計

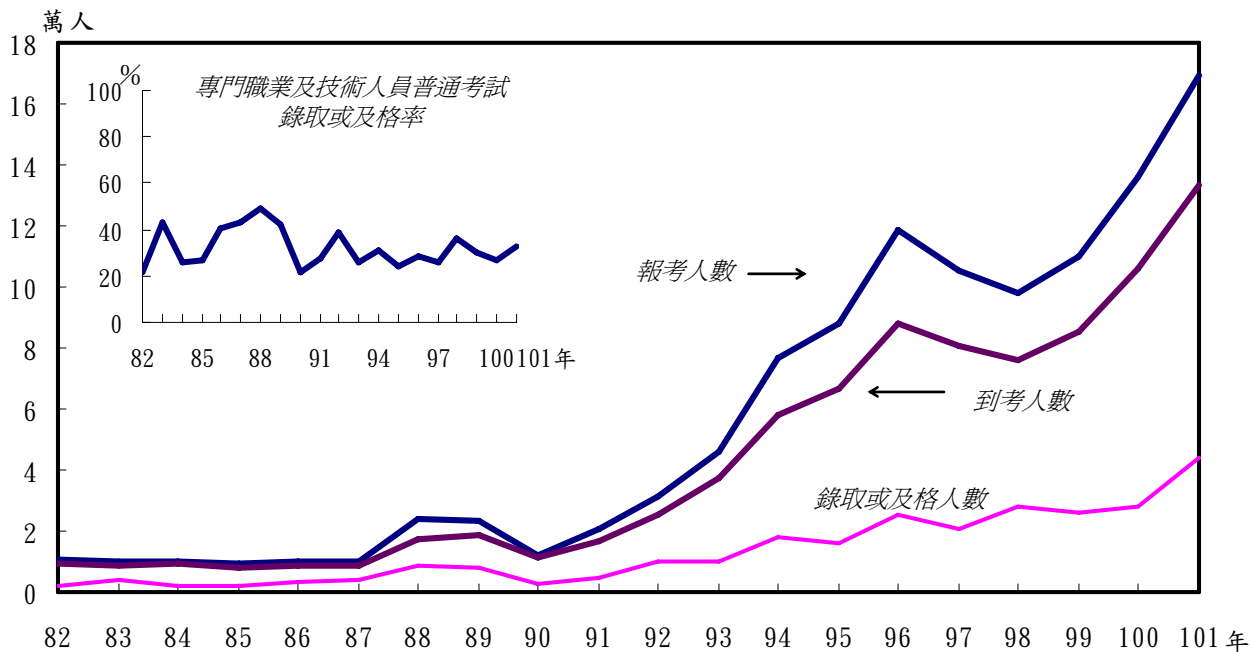
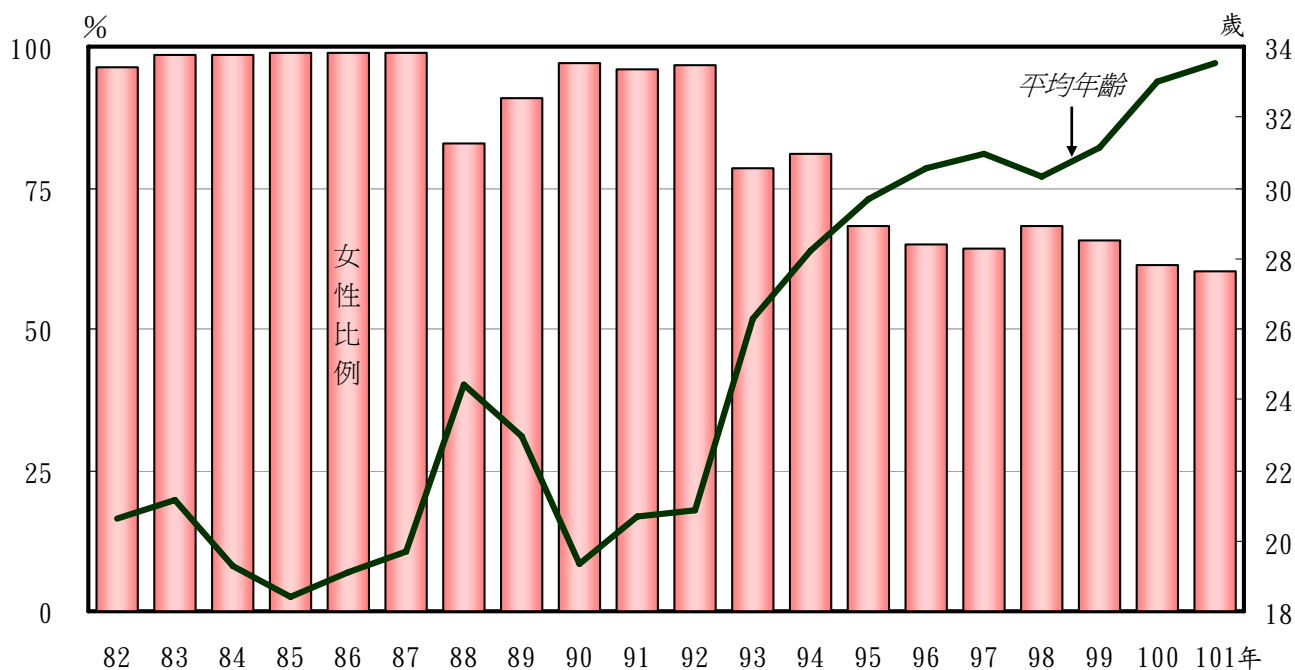


圖 23 歷年專門職業及技術人員普通考試錄取或及格人員性別暨年齡統計



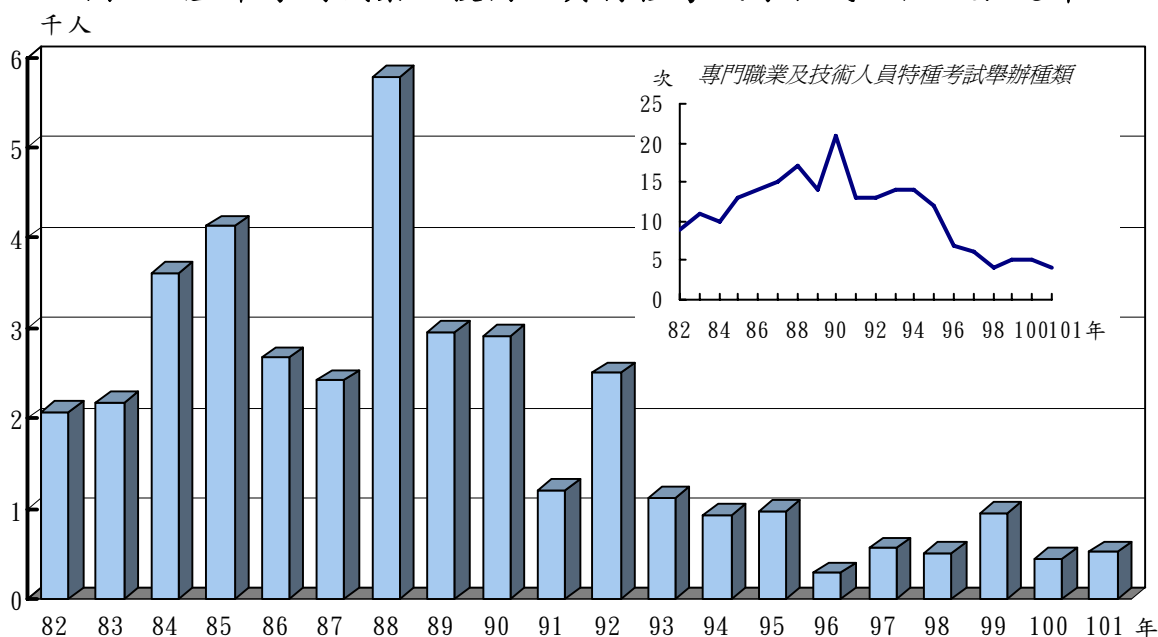
(三)、專門職業及技術人員特種考試

依據專門職業及技術人員考試法之規定，為應特殊需要得舉行特種考試，其等級比照專門職業及技術人員高等、普通及初等考試分等。

1、報考、到考、錄取或及格人數

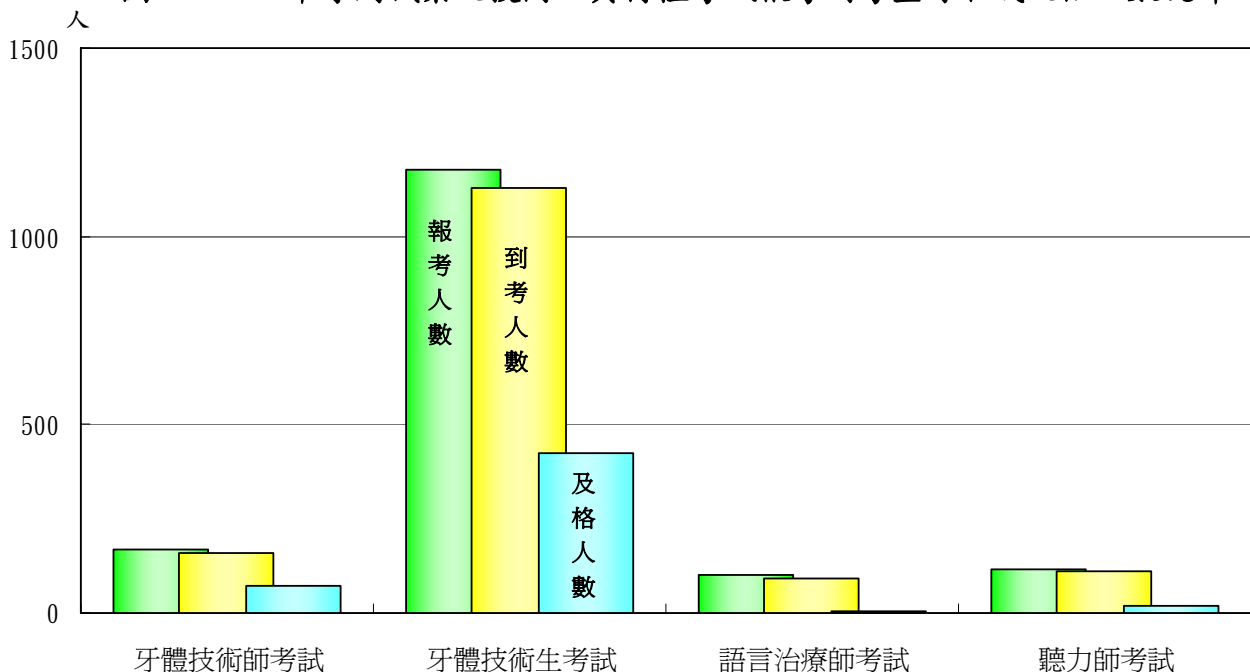
近 20 年來，專門職業及技術人員特種考試舉辦次數以民國 90 年辦理 21 次最多，其餘各年介於 7 次至 17 次之間。因每年舉辦考試種類與次數均不同，故報考人數、錄取或及格人數起伏波動相當大，報考人數以 84 年 38,421 人最多，次為 85 年 38,055 人，近年除因應新增職業立法，舉辦現職工作人員限期取得證照之過渡性考試外，配合本部將每年舉辦之常態性考試逐步改為高普考試之政策調整，特種考試辦理種次逐年減少，報考人數亦為大幅降低，至 101 年報考 1,561 人。到考率 79 年以前逾 86%，80 年至 95 年間大致介於 60% 至 70% 之間，惟近 5 年增至八成以上，101 年為 95.52%。錄取或及格人數以 88 年 5,785 人最多，人數隨即呈逐年降低之趨勢，由 89 年 2,957 人降至 96 年 289 人，主要係因辦理之次數與類科減少所致，之後每年小幅增加至 99 年為 950 人，100 年則降為 452 人，101 年微升為 521 人。錄取或及格率以 101 年 34.94% 最高，96 年 6.91% 最低。

圖 24 歷年專門職業及技術人員特種考試錄取或及格人數統計



民國 101 年專門職業及技術人員特種考試僅舉辦 1 次，總計報考 1,561 人，到考 1,491 人，到考率 95.52%，錄取或及格 521 人，錄取或及格率 34.94%。如以個別考試觀之，報考人數以牙體技術生考試 1,178 人最多，牙體技術師考試 167 人，聽力師考試 114 人，語言治療師考試 102 人最少，錄取或及格率以牙體技術師 44.03%最高，語言治療師 7.45%最低。

圖 25 101 年專門職業及技術人員特種考試報考到考暨錄取或及格人數統計



2、性別、年齡及教育程度

民國 101 年專門職業及技術人員特種考試報考 1,561 人中，男性 1,207 人占 77.32%，女性占 22.68%。錄取或及格 521 人中，男性 433 人占 83.11%，女性占 16.89%；平均年齡以聽力師考試 41.90 歲最大，牙體技術生考試 40.26 歲次之，語言治療師考試 35.86 歲最年輕；教育程度以高中(職)占 37.04%最多，副學士(專科)占 23.22%次之。

貳、統計表

II. Statistical Tables

一、總表

1.General Table

表1 各種考試暨檢覈報考人數按年分

中華民國82年至101年

單位：人

年 別 Year	總計 Grand Total	公 務 人 員 Civil Servants Examinations					
		計 Total	高等 考試 Senior	普通 考試 Junior	初等 考試 Elementary	特種 考試 Special	升官等、 升資考試 Rank Promotion
82年 1993	424 141	309 586	70 787	91 404	-	114 909	31 892
83年 1994	386 166	261 000	75 864	96 135	-	74 991	10 310
84年 1995	505 228	346 245	71 294	86 862	-	145 745	42 303
85年 1996	538 176	388 609	63 168	76 945	-	239 130	9 366
86年 1997	400 612	259 031	59 621	71 648	-	105 663	22 099
87年 1998	415 052	278 662	46 436	53 440	87 438	75 370	15 978
88年 1999	530 365	362 314	42 116	47 342	112 141	118 206	42 509
89年 2000	336 610	184 883	38 312	53 033	-	71 028	22 510
90年 2001	439 292	314 480	41 984	56 646	101 260	93 675	20 915
91年 2002	428 264	309 166	36 547	51 668	67 988	137 936	15 027
92年 2003	394 773	258 848	31 960	32 781	44 906	133 446	15 658
93年 2004	399 130	247 085	34 132	36 050	46 593	101 742	28 508
94年 2005	480 180	291 408	38 050	37 023	43 531	155 603	17 168
95年 2006	465 319	283 109	34 704	34 917	49 087	155 096	9 279
96年 2007	528 698	318 026	39 816	42 633	46 117	174 925	14 535
97年 2008	592 832	396 904	43 428	49 827	53 337	239 214	11 055
98年 2009	694 871	500 749	59 632	66 540	93 239	271 785	9 514
99年 2010	749 054	536 803	66 596	70 014	89 149	301 975	9 052
100年 2011	749 000	510 114	65 572	73 014	74 212	285 557	11 740
101年 2012	794 867	518 349	72 330	88 777	69 578	284 664	2 977

說明：民國87至94年公務人員高等考試三級考試暨普通考試採分試制度，該期間報考人數採第一試資料。

Table 1 Candidates Registering for All Examinations, by Year

1993 - 2012

Unit : Person

軍人轉任 公務人員考 Military Personnel Transferring to Civil Service	銓定 考試 Limited Qualification	專門職業及技術人員 Professional and Technical Personnel Examinations				檢定考試 Qualification Examination	檢覈考試 Screening Examination
		計 Total	高等 考試 Senior	普通 考試 Junior	特種 考試 Special		
-	594	66 046	38 961	10 880	16 205	4 819	43 690
-	3 700	76 458	41 376	9 806	25 276	4 355	44 353
-	41	90 500	41 772	10 307	38 421	17 563	50 920
-	-	87 327	40 062	9 210	38 055	9 385	52 855
-	-	81 245	42 725	9 757	28 763	5 905	54 431
-	-	74 729	40 113	10 054	24 562	3 490	58 171
-	-	96 685	40 946	24 022	31 717	16 974	54 392
-	-	90 066	43 278	23 064	23 724	8 118	53 543
-	-	83 089	47 492	12 168	23 429	13 553	28 170
-	-	88 038	52 952	20 486	14 600	11 464	19 596
97	-	116 443	70 317	31 636	14 490	9 574	9 908
60	-	134 925	76 383	46 070	12 472	9 993	7 127
33	-	167 268	78 375	76 885	12 008	15 294	6 210
26	-	177 261	75 274	88 024	13 963	4 949	-
-	-	207 773	83 945	118 830	4 998	2 899	-
43	-	194 660	84 274	105 579	4 807	1 268	-
39	-	194 122	92 227	98 061	3 834	-	-
17	-	212 251	98 070	109 927	4 254	-	-
19	-	238 886	98 682	136 142	4 062	-	-
23	-	276 518	105 900	169 057	1 561	-	-

Note: A multi-stage system for the Level 3 Senior Civil Service Examination and Junior Examination was practiced between 1998 and 2005, during which period the number of examination registrants was taken from first-stage examinees.

表2 各種考試錄取或及格人數按年分

(一)中華民國39年至86年

單位：人

年 別 Year	總計 Grand Total	公 務 人 員 Civil Servants Examinations					
		計 Total	高等 考試 Senior	普通 考試 Junior	初等 考試 Elementary	特種 考試 Special	升官等、 升資考試 Rank Promotion
39年 1950	2 473	435	216	215	-	-	4
40年 1951	3 493	733	293	255	-	101	71
41年 1952	5 898	3 580	515	354	-	2 678	-
42年 1953	5 569	3 810	454	371	-	2 795	190
43年 1954	6 463	4 594	322	304	-	3 942	26
44年 1955	6 275	5 056	341	386	-	4 228	61
45年 1956	6 568	4 465	502	318	-	3 172	190
46年 1957	5 782	4 240	414	309	-	3 290	139
47年 1958	7 027	5 168	391	494	-	4 271	7
48年 1959	3 855	2 062	252	300	-	1 199	311
49年 1960	4 307	2 294	243	137	-	1 428	474
50年 1961	4 539	2 377	295	362	-	1 565	125
51年 1962	31 622	28 559	214	398	-	9 559	40
52年 1963	9 442	6 299	421	477	-	1 450	3 940
53年 1964	6 551	3 198	414	589	-	1 630	559
54年 1965	14 465	11 389	269	512	-	10 542	51
55年 1966	15 695	11 979	308	583	-	7 285	282
56年 1967	16 916	3 622	329	428	-	2 185	680
57年 1968	32 944	12 050	295	365	-	10 537	843
58年 1969	17 368	10 639	389	1 032	-	7 671	1 517
59年 1970	25 941	19 091	383	1 128	-	11 205	96
60年 1971	24 837	16 826	461	2 108	-	10 333	1 830
61年 1972	17 841	8 553	542	1 204	-	3 779	957
62年 1973	46 406	28 031	364	1 369	-	23 774	2 423
63年 1974	31 187	13 857	622	1 323	-	10 465	1 248
64年 1975	34 467	18 171	417	1 310	-	14 974	1 470
65年 1976	29 671	14 526	397	528	-	9 614	3 842
66年 1977	30 772	16 600	482	884	-	13 487	1 747
67年 1978	38 185	12 113	778	1 186	-	7 387	1 879
68年 1979	39 567	22 718	1 083	1 767	-	12 815	5 289
69年 1980	41 154	24 697	1 705	3 289	-	12 220	2 735
70年 1981	46 424	26 355	1 169	4 062	-	17 433	2 667
71年 1982	36 651	11 267	777	867	-	4 707	4 916
72年 1983	55 083	36 137	991	885	-	19 545	14 629
73年 1984	36 146	18 846	730	662	-	9 883	4 529
74年 1985	42 737	18 670	1 093	2 258	-	9 840	5 163
75年 1986	51 257	13 721	1 030	1 023	-	8 589	2 956
76年 1987	35 365	16 160	1 243	1 500	-	10 670	2 747
77年 1988	37 549	17 355	1 677	1 407	-	11 435	2 836
78年 1989	66 513	41 526	2 979	2 437	-	27 003	8 996
79年 1990	62 008	26 918	3 345	3 956	-	18 039	1 578
80年 1991	44 930	19 890	3 330	4 590	-	7 594	4 265
81年 1992	62 066	39 487	6 995	6 018	-	15 331	11 143
82年 1993	64 794	34 728	4 972	6 180	-	12 152	10 861
83年 1994	62 953	22 744	3 833	3 648	-	9 038	3 865
84年 1995	55 733	26 681	2 730	2 795	-	10 317	10 834
85年 1996	46 493	14 788	1 506	1 305	-	9 443	2 534
86年 1997	46 374	14 708	1 644	1 349	-	5 650	6 065

Table 2 Candidates Qualifying in All Examinations, by Year

(I) 1950-1997

Unit : Person

			專門職業及技術人員 Professional and Technical Personnel Examinations				檢定考試 Qualification Examination	檢覈考試 Screening Examination
分類職位 考試 Position Category	雇員 考試 Employee	銓定 考試 Limited Qualification	計 Total	高等 考試 Senior	普通 考試 Junior	特種 考試 Special		
-	-	-	135	37	7	91	18	1 885
-	13	-	288	24	10	254	158	2 314
-	33	-	262	12	5	245	211	1 845
-	-	-	450	15	7	428	112	1 197
-	-	-	421	11	24	386	307	1 141
-	-	40	238	14	14	210	277	704
-	40	243	80	18	13	49	432	1 591
-	33	55	207	31	3	173	529	806
-	-	5	166	19	13	134	507	1 186
-	-	-	152	35	12	105	399	1 242
-	12	-	181	21	2	158	398	1 434
-	26	4	203	12	1	190	365	1 594
-	-	18 348	234	8	8	218	460	2 369
-	11	-	237	5	4	228	439	2 467
-	6	-	327	34	2	291	439	2 587
-	15	-	444	9	14	421	464	2 168
-	24	3 497	505	30	2	473	416	2 795
-	-	-	474	15	6	453	498	12 322
-	10	-	638	191	5	442	809	19 447
-	30	-	490	21	8	461	908	5 331
535	204	5 540	696	25	5	666	884	5 270
1 000	53	1 041	764	61	13	690	1 341	5 906
1 837	64	170	1 206	44	7	1 155	1 096	6 986
16	85	-	1 406	36	29	1 341	1 454	15 515
-	86	113	1 949	119	143	1 687	2 260	13 121
-	-	-	2 022	161	346	1 515	1 457	12 817
61	-	84	1 507	97	141	1 269	2 494	11 144
-	-	-	1 510	117	8	1 385	769	11 893
864	-	19	1 865	134	94	1 637	542	23 665
1 744	20	-	1 940	82	6	1 852	930	13 979
4 193	-	555	1 289	98	6	1 185	936	14 232
1 024	-	-	1 293	137	1	1 155	1 179	17 597
-	-	-	1 590	215	274	1 101	1 200	22 594
-	-	87	2 341	544	817	980	1 311	15 294
3 042	-	-	1 385	218	245	922	1 474	14 441
-	-	316	1 653	289	602	762	1 102	21 312
-	-	123	1 672	274	598	800	1 403	34 461
-	-	-	1 620	324	1 014	282	624	16 961
-	-	-	3 047	607	1 999	441	597	16 550
-	-	111	4 429	987	3 054	388	497	20 061
-	-	-	3 859	1 653	1 781	425	278	30 953
-	-	111	8 983	2 721	4 497	1 765	249	15 808
-	-	-	6 109	3 178	2 325	606	524	15 946
-	-	563	8 524	4 382	2 068	2 074	426	21 116
-	-	2 360	10 897	5 026	3 697	2 174	376	28 936
-	-	5	10 728	4 788	2 333	3 607	453	17 871
-	-	-	10 332	4 024	2 179	4 129	764	20 609
-	-	-	10 831	4 648	3 514	2 669	619	20 216

表2 各種考試錄取或及格人數按年分
(二)中華民國87年至101年

單位：人

年 別 Year	總計 Grand Total	公 務 人 員 Civil Servants Examinations					
		計 Total	高等 考試	普通 考試	初等 考試	特種 考試	升官等、 升資考試
			Senior	Junior	Elementary	Special	Rank Promotion
87年 1998	42 653	8 478	1 366	1 033	373	3 362	2 344
男 M.	13 167	5 090	629	290	146	2 464	1 561
女 F.	29 486	3 388	737	743	227	898	783
88年 1999	57 421	15 377	1 446	1 179	859	4 031	7 862
男 M.	20 152	8 250	694	386	273	3 352	3 545
女 F.	37 269	7 127	752	793	586	679	4 317
89年 2000	47 401	11 339	1 181	1 231	-	3 928	4 999
男 M.	17 786	7 770	514	555	-	2 734	3 967
女 F.	29 615	3 569	667	676	-	1 194	1 032
90年 2001	33 625	12 062	1 291	1 195	1 180	4 049	4 347
男 M.	13 801	6 968	568	474	431	2 913	2 582
女 F.	19 824	5 094	723	721	749	1 136	1 765
91年 2002	31 464	9 776	652	675	505	3 696	4 248
男 M.	11 951	6 739	309	329	174	2 314	3 613
女 F.	19 513	3 037	343	346	331	1 382	635
92年 2003	40 140	11 323	1 122	628	266	5 119	4 163
男 M.	11 682	6 301	586	338	98	3 012	2 243
女 F.	28 458	5 022	536	290	168	2 107	1 920
93年 2004	40 900	12 960	1 289	675	412	4 812	5 750
男 M.	15 878	9 263	588	335	181	3 297	4 840
女 F.	25 022	3 697	701	340	231	1 515	910
94年 2005	53 885	13 827	1 305	666	286	7 171	4 389
男 M.	17 030	8 549	704	377	94	4 775	2 589
女 F.	36 855	5 278	601	289	192	2 396	1 800
95年 2006	43 085	11 425	1 598	769	528	7 518	1 007
男 M.	17 114	7 438	791	447	189	5 050	956
女 F.	25 971	3 987	807	322	339	2 468	51
96年 2007	57 594	16 879	2 120	1 198	530	10 049	2 982
男 M.	23 057	10 074	1 055	696	171	6 694	1 458
女 F.	34 537	6 805	1 065	502	359	3 355	1 524
97年 2008	54 423	17 838	2 500	1 628	581	10 418	2 698
男 M.	23 369	11 294	1 141	802	146	6 626	2 566
女 F.	31 054	6 544	1 359	826	435	3 792	132
98年 2009	59 986	15 783	2 248	1 257	692	9 249	2 327
男 M.	22 358	9 092	1 147	662	181	6 019	1 074
女 F.	37 628	6 691	1 101	595	511	3 230	1 253
99年 2010	58 167	12 812	2 145	1 291	580	7 104	1 688
男 M.	22 253	7 747	982	645	198	4 353	1 565
女 F.	35 914	5 065	1 163	646	382	2 751	123
100年 2011	62 036	16 607	3 260	2 189	512	7 576	3 064
男 M.	25 524	8 940	1 390	991	201	4 689	1 663
女 F.	36 512	7 667	1 870	1 198	311	2 887	1 401
101年 2012	79 076	15 494	3 492	2 530	642	7 998	824
男 M.	31 841	8 454	1 522	1 117	215	4 782	810
女 F.	47 235	7 040	1 970	1 413	427	3 216	14

註：99年錄取或及格人數總計修正為58,167人，係因99年特種考試交通事業鐵路人員考試於100年6月補行錄取3人。

Table 2 Candidates Qualifying in All Examinations,by Year
(II)1998-2012

Unit : Person

		專門職業及技術人員 Professional and Technical Personnel Examinations				檢定考試 Qualification Examinations	檢覈考試 Screening Examinations
軍人轉任 公務人員考試 Military Personnel Transferring to Civil Service	銓定 考試 Limited Qualification	計 Total	高等 考試 Senior	普通 考試 Junior	特種 考試 Special		
-	-	10 149	3 878	3 849	2 422	702	23 324
-	-	3 564	1 792	41	1 731	476	4 037
-	-	6 585	2 086	3 808	691	226	19 287
-	-	18 733	4 322	8 626	5 785	341	22 970
-	-	7 347	1 595	1 492	4 260	233	4 322
-	-	11 386	2 727	7 134	1 525	108	18 648
-	-	14 753	3 885	7 911	2 957	500	20 809
-	-	4 662	1 715	735	2 212	326	5 028
-	-	10 091	2 170	7 176	745	174	15 781
-	-	13 187	7 859	2 412	2 916	671	7 705
-	-	3 938	1 806	71	2 061	447	2 448
-	-	9 249	6 053	2 341	855	224	5 257
-	-	16 003	10 245	4 555	1 203	936	4 749
-	-	3 118	1 913	182	1 023	545	1 549
-	-	12 885	8 332	4 373	180	391	3 200
25	-	25 694	13 482	9 708	2 504	547	2 576
24	-	4 052	2 569	326	1 157	295	1 034
1	-	21 642	10 913	9 382	1 347	252	1 542
22	-	25 975	15 158	9 696	1 121	698	1 267
22	-	5 824	3 308	2 086	430	432	359
-	-	20 151	11 850	7 610	691	266	908
10	-	38 708	19 644	18 126	938	580	770
10	-	7 881	3 768	3 420	693	327	273
-	-	30 827	15 876	14 706	245	253	497
5	-	31 042	14 150	15 917	975	618	-
5	-	9 331	3 528	5 055	748	345	-
-	-	21 711	10 622	10 862	227	273	-
-	-	40 449	15 017	25 143	289	266	-
-	-	12 843	3 822	8 768	253	140	-
-	-	27 606	11 195	16 375	36	126	-
13	-	36 377	15 117	20 697	563	208	-
13	-	11 972	4 091	7 374	507	103	-
-	-	24 405	11 026	13 323	56	105	-
10	-	44 203	15 992	27 696	515	-	-
9	-	13 266	4 261	8 795	210	-	-
1	-	30 937	11 731	18 901	305	-	-
4	-	45 355	18 469	25 936	950	-	-
4	-	14 506	4 982	8 892	632	-	-
-	-	30 849	13 487	17 044	318	-	-
6	-	45 429	17 166	27 811	452	-	-
6	-	16 584	5 445	10 799	340	-	-
-	-	28 845	11 721	17 012	112	-	-
8	-	63 582	18 920	44 141	521	-	-
8	-	23 387	5 360	17 594	433	-	-
-	-	40 195	13 560	26 547	88	-	-

Note : Due to Special Examinations for Transportation Enterprise Employee of Railway implement 3 additional qualifiers, the grand total of qualifiers in 2010 is revised to 58,167.

表3 各種考試類科數按年分

中華民國82年至101年

單位:個

年 別 Year	總計 Grand Total	公 務 人 員 Civil Servants					
		計 Total	高等 考試	高等一級 考試	高等二級 考試	高等三級 考試	普通 考試
			Senior Examination	Senior Examination Level 1	Senior Examination Level 2	Senior Examination Level 3	Junior Examination
82年 1993	494	421	97	-	-	-	51
83年 1994	470	391	95	-	-	-	50
84年 1995	414	339	70	-	-	-	37
85年 1996	502	416	73	-	-	-	38
86年 1997	407	316	80	-	-	-	40
87年 1998	514	422	78	-	-	-	36
88年 1999	431	331	88	-	-	-	47
89年 2000	481	387	74	-	-	-	53
90年 2001	465	366	92	-	-	-	53
91年 2002	334	234	50	-	-	-	25
92年 2003	554	448	68	-	-	-	28
93年 2004	531	443	-	1	10	61	39
94年 2005	739	639	-	-	9	71	45
95年 2006	539	444	-	1	12	71	45
96年 2007	741	646	-	1	19	72	49
97年 2008	602	496	-	2	15	70	53
98年 2009	726	609	-	1	28	77	46
99年 2010	618	506	-	1	30	85	51
100年 2011	785	679	-	5	21	83	53
101年 2012	674	565	-	1	36	85	57

說明: 本表93年以前公務人員高等一級、二級、三級考試併入高等考試列計。

Table 3 Numbers of Categories in All Examinations, by Year

1993 - 2012

Unit:Unit

公務人員 Civil Servants				專門職業及技術人員 Professional and Technical Personnel			
初等 考試 Elementary Examination	特種 考試 Special Examination	升官等、 升資考試 Rank Promotion	軍人轉任 公務人員考試 Military Personnel Transferring to Civil Service	計 Total	高等 考試 Senior Examination	普通 考試 Junior Examination	特種 考試 Special Examination
-	180	92	1	73	42	4	27
-	79	166	1	79	42	3	34
-	176	55	1	75	44	4	27
-	216	87	2	86	44	4	38
-	162	32	2	91	46	5	40
14	155	137	2	92	46	5	41
13	142	39	2	100	46	6	48
-	146	112	2	94	47	6	41
14	163	44	-	99	49	5	45
13	146	-	-	100	52	6	42
11	232	109	-	106	53	7	46
11	216	97	8	88	54	11	23
9	212	290	3	100	54	21	25
12	253	47	3	95	54	28	13
11	288	206	-	95	56	29	10
13	326	9	8	106	69	31	6
13	297	143	4	117	79	32	6
13	314	9	3	112	75	32	5
14	355	145	3	106	72	29	5
14	366	3	3	109	76	29	4

Note : Level 1, Level 2, and Level 3 Senior Civil Service Examinations prior to 2004 are incorporated into the tally for Senior Civil Service Examination.

表4 101年各種考試統計分析

(一)總表

考試名稱別 Examination Name				報 考 人 員 Candidates Registering		
				人 數 Persons	平均年齡 (歲) Average Age (Years)	專科以上 比率(%) Rate of College & Above
總	計	Grand	Total	794 867	30.38	87.09
			男 M.	326 423	31.88	86.78
			女 F.	468 444	29.33	87.31
公務人員				518 349	30.42	91.07
Civil Servants						
			男 M.	223 696	31.22	89.99
			女 F.	294 653	29.82	91.90
公務人員高普初考試				230 685	30.35	93.45
Civil Service Senior Junior and Elementary Examinations						
			男 M.	86 142	31.19	93.76
			女 F.	144 543	29.85	93.26
公務人員特種考試				284 664	30.40	89.28
Civil Service Special Examinations						
			男 M.	134 579	31.09	87.84
			女 F.	150 085	29.78	90.58
升官等、升資考試				2 977	37.68	77.86
Rank Promotion Examinations						
			男 M.	2 952	37.69	77.71
			女 F.	25	36.84	96.00
國軍上校以上軍官轉任公務人員考試				23	49.48	100.00
Examinations for Military Colonels and Higher Ranks Transferring to the Civil Service						
			男 M.	23	49.48	100.00
			女 F.	-	-	-
專門職業及技術人員				276 518	30.30	79.62
Professional and Technical Personnel						
			男 M.	102 727	33.32	79.79
			女 F.	173 791	28.51	79.52
專門職業及技術人員高等考試				105 900	28.78	99.77
Senior Examinations for Professional and Technical Personnel						
			男 M.	38 727	30.88	99.76
			女 F.	67 173	27.57	99.77
專門職業及技術人員普通考試				169 057	31.16	67.36
Junior Examinations for Professional and Technical Personnel						
			男 M.	62 793	34.70	68.41
			女 F.	106 264	29.07	66.74
專門職業及技術人員特種考試				1 561	39.60	40.94
Special Examinations for Professional and Technical Personnel						
			男 M.	1 207	39.56	31.40
			女 F.	354	39.73	73.45

Table 4 Statistical Analysis of All Examinations, 2012

(I) General Table

到 考 人 員 Actual Examinees			錄取或及格人員 Qualifying Examinees			到考率(%)	錄取或及格 率(%)
人 數	平均年齡 (歲)	專科以上 比率(%)	人 數	平均年齡 (歲)	專科以上 比率(%)	Actual Examination Rate	Qualification Rate
Persons	Average Age (Years)	Rate of College & Above	Persons	Average Age (Years)	Rate of College & Above		
566 457	29.80	86.13	79 076	30.82	85.69	71.26	13.96
223 299	31.50	85.76	31 841	34.81	84.74	68.41	14.26
343 158	28.69	86.36	47 235	28.13	86.33	73.25	13.76
350 919	29.92	90.90	15 494	29.31	96.64	67.70	4.42
147 960	30.77	89.76	8 454	29.91	95.51	66.14	5.71
202 959	29.30	91.73	7 040	28.60	98.01	68.88	3.47
159 789	29.84	93.42	6 664	29.64	98.74	69.27	4.17
57 026	30.71	93.80	2 854	30.87	98.88	66.20	5.00
102 763	29.35	93.20	3 810	28.71	98.64	71.10	3.71
188 621	29.89	88.94	7 998	28.33	95.72	66.26	4.24
88 447	30.62	87.48	4 782	28.25	94.69	65.72	5.41
100 174	29.25	90.23	3 216	28.44	97.26	66.74	3.21
2 490	37.58	78.03	824	36.10	88.59	83.64	33.09
2 468	37.59	77.84	810	36.11	88.40	83.60	32.82
22	35.50	100.00	14	35.21	100.00	88.00	63.64
19	49.68	100.00	8	50.75	100.00	82.61	42.11
19	49.68	100.00	8	50.75	100.00	82.61	42.11
-	-	-	-	-	-	-	-
215 538	29.59	78.35	63 582	31.18	83.02	77.95	29.50
75 339	32.93	77.92	23 387	36.58	80.85	73.34	31.04
140 199	27.80	78.59	40 195	28.04	84.28	80.67	28.67
80 988	28.00	99.76	18 920	25.48	99.77	76.48	23.36
27 314	30.18	99.80	5 360	27.94	99.91	70.53	19.62
53 674	26.89	99.74	13 560	24.51	99.71	79.90	25.26
133 059	30.44	65.75	44 141	33.52	76.32	78.71	33.17
46 864	34.36	66.33	17 594	39.11	76.07	74.63	37.54
86 195	28.31	65.44	26 547	29.81	76.49	81.11	30.80
1 491	39.58	40.24	521	40.15	42.03	95.52	34.94
1 161	39.52	30.84	433	40.47	39.26	96.19	37.30
330	39.77	73.33	88	38.59	55.68	93.22	26.67

表4 101年各種考試統計分析

(二)公務人員高普初考試

考試名稱別 Examination Name				報 考 人 員 Candidates Registering		
				人 數 Persons	平均年齡 (歲) Average Age (Years)	專科以上 比率(%) Rate of College & Above
總	計	Grand	Total	230 685	30.35	93.45
			男 M.	86 142	31.19	93.76
			女 F.	144 543	29.85	93.26
			公務人員高等考試一級考試 Civil Service Level 1 Senior Examinations	74	35.95	100.00
			男 M.	38	36.29	100.00
			女 F.	36	35.58	100.00
			公務人員高等考試二級考試 Civil Service Level 2 Senior Examinations	4 872	32.70	100.00
			男 M.	2 475	33.71	100.00
			女 F.	2 397	31.66	100.00
			公務人員高等考試三級考試 Civil Service Level 3 Senior Examinations	67 384	30.19	99.37
			男 M.	28 587	31.19	99.48
			女 F.	38 797	29.45	99.29
			公務人員普通考試 Civil Service Junior Examinations	88 777	29.82	92.48
			男 M.	33 260	30.62	92.37
			女 F.	55 517	29.34	92.55
			公務人員初等考試 Civil Service Elementary Examinations	69 578	31.01	88.48
			男 M.	21 782	31.76	87.67
			女 F.	47 796	30.67	88.85

Table 4 Statistical Analysis of All Examinations, 2012
(II) Civil Service Senior Examinations, Civil Service Junior Examinations, Civil Service Elementary Examinations

到 考 人 員 Actual Examinees			錄 取 或 及 格 人 員 Qualifying Examinees			到 考 率 (%) Actual Examination Rate	錄 取 或 及 格 率 (%) Qualification Rate
人 數 Persons	平 均 年 齡 (歲) Average Age (Years)	專 科 以 上 比 率 (%) Rate of College & Above	人 數 Persons	平 均 年 齡 (歲) Average Age (Years)	專 科 以 上 比 率 (%) Rate of College & Above		
159 789	29.84	93.42	6 664	29.64	98.74	69.27	4.17
57 026	30.71	93.80	2 854	30.87	98.88	66.20	5.00
102 763	29.35	93.20	3 810	28.71	98.64	71.10	3.71
58	35.76	100.00	1	33.00	100.00	78.38	1.72
30	36.13	100.00	-	-	-	78.95	-
28	35.36	100.00	1	33.00	100.00	77.78	3.57
2 516	32.13	100.00	94	30.85	100.00	51.64	3.74
1 278	33.13	100.00	56	31.57	100.00	51.64	4.38
1 238	31.10	100.00	38	29.79	100.00	51.65	3.07
44 538	29.73	99.35	3 397	29.63	100.00	66.10	7.63
17 861	30.72	99.51	1 466	30.81	100.00	62.48	8.21
26 677	29.07	99.25	1 931	28.73	100.00	68.76	7.24
60 949	29.23	92.81	2 530	29.35	97.91	68.65	4.15
21 858	30.07	92.88	1 117	30.60	97.94	65.72	5.11
39 091	28.75	92.76	1 413	28.35	97.88	70.41	3.61
51 728	30.53	88.69	642	30.62	95.17	74.35	1.24
15 999	31.36	88.17	215	32.49	95.81	73.45	1.34
35 729	30.16	88.93	427	29.68	94.85	74.75	1.20

表4 101年各種考試統計分析

(三)公務人員特種考試

考試名稱別 Examination Name	報考人員 Candidates Registering		
	人數 Persons	平均年齡 (歲) Average Age (Years)	專科以上 比率(%) Rate of College & Above
總計 Grand Total	284 664	30.40	89.28
男 M.	134 579	31.09	87.84
女 F.	150 085	29.78	90.58
地方政府公務人員考試 Examinations for Local Government Civil Servants	120 996	30.34	91.97
男 M.	44 295	31.15	91.98
女 F.	76 701	29.88	91.97
警察人員考試 Examinations for Police Officers	6 031	27.70	98.44
男 M.	4 991	27.60	98.24
女 F.	1 040	28.19	99.42
一般警察人員考試 Examinations for General Police Officers	14 401	27.47	80.77
男 M.	9 932	27.85	77.91
女 F.	4 469	26.65	87.11
外交領事人員考試 Examinations for Diplomatic and Consular Personnel	1 012	30.12	99.70
男 M.	410	30.79	99.76
女 F.	602	29.67	99.67
外交行政人員考試 Examinations for Diplomatic Administrative Personnel	241	30.21	90.87
男 M.	70	31.61	85.71
女 F.	171	29.63	92.98
國際經濟商務人員考試 Examinations for International Trade Officers	408	31.02	100.00
男 M.	154	32.13	100.00
女 F.	254	30.35	100.00
經濟部專利商標審查人員考試 Examination for Patent and Trademark Application Reviewers, Ministry of Economic Affairs	576	32.10	100.00
男 M.	475	32.60	100.00
女 F.	101	29.79	100.00
司法人員考試 Examinations for Judicial Personnel	28 334	30.88	86.02
男 M.	13 442	31.91	84.19
女 F.	14 892	29.95	87.66
司法官考試 Examinations for Judges and Prosecutors	7 488	30.88	99.39
男 M.	4 178	32.16	99.43
女 F.	3 310	29.25	99.34

Table 4 Statistical Analysis of All Examinations, 2012

(III) Civil Service Special Examinations

到考人員 Actual Examinees			錄取或及格人員 Qualifying Examinees			到考率(%) Actual Examination Rate	錄取或及格率(%) Qualification Rate
人數 Persons	平均年齡(歲) Average Age (Years)	專科以上比率(%) Rate of College & Above	人數 Persons	平均年齡(歲) Average Age (Years)	專科以上比率(%) Rate of College & Above		
188 621	29.89	88.94	7 998	28.33	95.72	66.26	4.24
88 447	30.62	87.48	4 782	28.25	94.69	65.72	5.41
100 174	29.25	90.23	3 216	28.44	97.26	66.74	3.21
77 821	29.75	91.54	2 845	29.58	97.43	64.32	3.66
26 951	30.58	91.61	1 210	30.37	96.94	60.84	4.49
50 870	29.31	91.50	1 635	28.99	97.80	66.32	3.21
4 896	27.27	98.51	1 506	22.51	99.20	81.18	30.76
4 055	27.14	98.32	1 321	22.40	99.24	81.25	32.58
841	27.90	99.41	185	23.30	98.92	80.87	22.00
10 340	27.16	81.22	682	27.21	91.94	71.80	6.60
7 057	27.54	78.48	410	27.70	90.49	71.05	5.81
3 283	26.37	87.12	272	26.46	94.12	73.46	8.29
593	29.76	99.66	35	28.51	100.00	58.60	5.90
250	30.35	99.60	15	29.93	100.00	60.98	6.00
343	29.32	99.71	20	27.45	100.00	56.98	5.83
78	29.95	93.59	5	30.60	100.00	32.37	6.41
27	33.59	96.30	2	39.00	100.00	38.57	7.41
51	28.02	92.16	3	25.00	100.00	29.82	5.88
220	30.80	100.00	18	30.56	100.00	53.92	8.18
78	32.41	100.00	8	33.25	100.00	50.65	10.26
142	29.92	100.00	10	28.40	100.00	55.91	7.04
300	31.83	100.00	41	32.15	100.00	52.08	13.67
249	32.36	100.00	37	32.54	100.00	52.42	14.86
51	29.24	100.00	4	28.50	100.00	50.50	7.84
18 781	30.42	86.23	826	29.43	92.25	66.28	4.40
8 572	31.52	84.37	456	30.22	90.13	63.77	5.32
10 209	29.49	87.80	370	28.46	94.86	68.55	3.62
6 501	30.45	99.40	75	27.12	100.00	86.82	1.15
3 581	31.76	99.50	38	27.97	100.00	85.71	1.06
2 920	28.84	99.28	37	26.24	100.00	88.22	1.27

表4 101年各種考試統計分析

(三)公務人員特種考試(續)

考試名稱別 Examination Name	報考人員 Candidates Registering		
	人數 Persons	平均年齡 (歲) Average Age (Years)	專科以上 比率(%) Rate of College & Above
關務人員考試 Examinations for Customs Officers	13 582	30.91	96.56
男 M.	7 050	32.11	97.05
女 F.	6 532	29.62	96.03
交通事業鐵路人員考試 Examinations for Transportation Enterprise Railway Personnel	53 957	30.88	85.21
男 M.	33 073	31.45	82.96
女 F.	20 884	29.98	88.76
民航人員考試 Examinations for Civil Aviation Personnel	381	29.97	99.74
男 M.	224	30.87	100.00
女 F.	157	28.69	99.36
法務部調查局調查人員考試 Examinations for Investigative Agents of the Investigation Bureau, Ministry of Justice	7 067	26.07	95.73
男 M.	3 290	26.78	95.62
女 F.	3 777	25.44	95.82
國家安全局國家安全情報人員考試 Examinations for National Security Agents and Intelligence Agents of National Security Bureau	750	29.33	99.87
男 M.	488	29.99	99.80
女 F.	262	28.08	100.00
軍法官考試 Examinations for Military Judges	88	28.53	100.00
男 M.	70	29.01	100.00
女 F.	18	26.67	100.00
原住民族考試 Examinations for Indigenous Peoples	4 845	30.16	71.27
男 M.	1 837	30.47	71.09
女 F.	3 008	29.97	71.38
身心障礙人員考試 Examinations for the Disabled	7 391	34.28	70.57
男 M.	4 193	34.22	70.47
女 F.	3 198	34.36	70.70
移民行政人員考試 Examinations for Immigration Administrative personnel	17 116	31.52	90.78
男 M.	6 407	33.43	90.32
女 F.	10 709	30.38	91.05

Table 4 Statistical Analysis of All Examinations, 2012

(III) Civil Service Special Examinations(Cont.)

到 考 人 員 Actual Examinees			錄取或及格人員 Qualifying Examinees			到考率(%) Actual Examination Rate	錄取或及格率(%) Qualification Rate
人 數 Persons	平均年齡 (歲) Average Age (Years)	專科以上 比率(%) Rate of College & Above	人 數 Persons	平均年齡 (歲) Average Age (Years)	專科以上 比率(%) Rate of College & Above		
7 043	30.19	96.24	313	30.56	99.36	51.86	4.44
3 561	31.58	96.74	193	31.36	98.96	50.51	5.42
3 482	28.78	95.72	120	29.26	100.00	53.31	3.45
38 581	30.64	85.13	811	31.24	90.14	71.50	2.10
23 845	31.23	82.94	631	31.90	88.11	72.10	2.65
14 736	29.70	88.67	180	28.93	97.22	70.56	1.22
228	29.64	100.00	23	29.22	100.00	59.84	10.09
129	30.42	100.00	9	31.33	100.00	57.59	6.98
99	28.62	100.00	14	27.86	100.00	63.06	14.14
4 824	25.91	95.40	142	26.76	100.00	68.26	2.94
2 166	26.68	95.43	95	27.27	100.00	65.84	4.39
2 658	25.29	95.37	47	25.72	100.00	70.37	1.77
409	28.81	100.00	23	28.74	100.00	54.53	5.62
259	29.44	100.00	18	29.22	100.00	53.07	6.95
150	27.73	100.00	5	27.00	100.00	57.25	3.33
66	28.32	100.00	10	23.30	100.00	75.00	15.15
52	28.94	100.00	7	23.71	100.00	74.29	13.46
14	26.00	100.00	3	22.33	100.00	77.78	21.43
2 942	29.48	69.88	178	29.89	93.26	60.72	6.05
1 124	30.09	69.93	98	30.96	89.80	61.19	8.72
1 818	29.10	69.86	80	28.58	97.50	60.44	4.40
5 579	33.77	69.92	336	33.28	86.90	75.48	6.02
3 171	33.70	69.91	205	33.69	82.44	75.63	6.46
2 408	33.88	69.93	131	32.65	93.89	75.30	5.44
9 419	30.57	91.05	129	29.68	100.00	55.03	1.37
3 320	32.68	91.23	29	30.59	100.00	51.82	0.87
6 099	29.42	90.95	100	29.42	100.00	56.95	1.64

表4 101年各種考試統計分析

(四)專門職業及技術人員高等考試

考試名稱別 Examination Name				報 考 人 員 Candidates Registering		
				人 數 Persons	平均年齡 (歲) Average Age (Years)	專科以上 比率(%) Rate of College & Above
總	計	Grand	Total	105 900	28.78	99.77
			男 M.	38 727	30.88	99.76
			女 F.	67 173	27.57	99.77
			醫事人員考試 Medical Personnel Examinations	47 060	26.06	99.70
			男 M.	10 566	27.22	99.96
			女 F.	36 494	25.72	99.62
			第一次醫事人員考試 1st Medical Personnel Examinations	16 872	27.67	99.65
			男 M.	3 755	28.79	100.00
			女 F.	13 117	27.35	99.55
			第二次醫事人員考試 2nd Medical Personnel Examinations	30 188	25.16	99.72
			男 M.	6 811	26.36	99.94
			女 F.	23 377	24.81	99.66
			中醫師考試 Examination for Doctors of Chinese Medicine	1 185	29.27	99.66
			男 M.	751	30.28	99.47
			女 F.	434	27.51	100.00
			第一次中醫師考試 1st Examination for Doctors of Chinese Medicine	97	36.04	100.00
			男 M.	77	37.18	100.00
			女 F.	20	31.65	100.00
			第二次中醫師考試 2nd Examination for Doctors of Chinese Medicine	1 088	28.66	99.63
			男 M.	674	29.50	99.41
			女 F.	414	27.31	100.00
			呼吸治療師考試 Examinations for Respiratory Therapists	733	29.71	100.00
			男 M.	84	25.65	100.00
			女 F.	649	30.24	100.00
			第一次呼吸治療師考試 1st Examinations for Respiratory Therapists	218	32.14	100.00
			男 M.	12	29.17	100.00
			女 F.	206	32.32	100.00
			第二次呼吸治療師考試 2nd Examinations for Respiratory Therapists	515	28.69	100.00
			男 M.	72	25.07	100.00
			女 F.	443	29.27	100.00

Table 4 Statistical Analysis of All Examinations, 2012

(IV)Senior Examinations for Professional and Technical Personnel

到 考 人 員 Actual Examinees			錄取或及格人員 Qualifying Examinees			到考率(%)	錄取或及格率(%)
人 數	平均年齡 (歲)	專科以上 比率(%)	人 數	平均年齡 (歲)	專科以上 比率(%)	Actual Examination Rate	Qualification Rate
Persons	Average Age (Years)	Rate of College & Above	Persons	Average Age (Years)	Rate of College & Above		
80 988	28.00	99.76	18 920	25.48	99.77	76.48	23.36
27 314	30.18	99.80	5 360	27.94	99.91	70.53	19.62
53 674	26.89	99.74	13 560	24.51	99.71	79.90	25.26
42 245	25.73	99.69	12 117	23.23	99.69	89.77	28.68
9 322	26.88	99.99	2 505	25.37	99.96	88.23	26.87
32 923	25.40	99.61	9 612	22.68	99.63	90.21	29.20
14 407	27.33	99.64	1 332	26.49	99.02	85.39	9.25
3 173	28.41	100.00	367	27.91	100.00	84.50	11.57
11 234	27.02	99.54	965	25.95	98.65	85.64	8.59
27 838	24.90	99.72	10 785	22.83	99.78	92.22	38.74
6 149	26.09	99.98	2 138	24.93	99.95	90.28	34.77
21 689	24.57	99.65	8 647	22.31	99.73	92.78	39.87
1 129	28.99	99.65	268	29.71	100.00	95.27	23.74
709	29.93	99.44	141	30.57	100.00	94.41	19.89
420	27.42	100.00	127	28.74	100.00	96.77	30.24
78	34.29	100.00	20	31.50	100.00	80.41	25.64
59	35.10	100.00	12	32.58	100.00	76.62	20.34
19	31.79	100.00	8	29.88	100.00	95.00	42.11
1 051	28.60	99.62	248	29.56	100.00	96.60	23.60
650	29.46	99.38	129	30.39	100.00	96.44	19.85
401	27.22	100.00	119	28.66	100.00	96.86	29.68
641	29.40	100.00	237	26.02	100.00	87.45	36.97
75	25.28	100.00	52	24.73	100.00	89.29	69.33
566	29.95	100.00	185	26.38	100.00	87.21	32.69
172	32.17	100.00	31	31.23	100.00	78.90	18.02
8	28.75	100.00	4	30.25	100.00	66.67	50.00
164	32.34	100.00	27	31.37	100.00	79.61	16.46
469	28.39	100.00	206	25.23	100.00	91.07	43.92
67	24.87	100.00	48	24.27	100.00	93.06	71.64
402	28.98	100.00	158	25.53	100.00	90.74	39.30

表4 101年各種考試統計分析
(四)專門職業及技術人員高等考試(續1)

考試名稱別 Examination Name	報考人員 Candidates Registering		
	人數 Persons	平均年齡 (歲) Average Age (Years)	專科以上 比率(%) Rate of College & Above
心理師考試 Examinations for Psychologists	813	32.53	100.00
男 M.	178	32.72	100.00
女 F.	635	32.47	100.00
第一次心理師考試 1st Examinations for Psychologists	366	32.97	100.00
男 M.	66	33.85	100.00
女 F.	300	32.77	100.00
第二次心理師考試 2nd Examinations for Psychologists	447	32.16	100.00
男 M.	112	32.05	100.00
女 F.	335	32.20	100.00
營養師考試 Examinations for Dietician	3 142	26.23	100.00
男 M.	542	26.27	100.00
女 F.	2 600	26.22	100.00
第一次營養師考試 1st Examinations for Dietician	1 221	27.44	100.00
男 M.	202	27.61	100.00
女 F.	1 019	27.40	100.00
第二次營養師考試 2nd Examinations for Dietician	1 921	25.46	100.00
男 M.	340	25.48	100.00
女 F.	1 581	25.46	100.00
法醫師考試 Examinations for Forensic medical doctor	9	37.33	100.00
男 M.	6	41.33	100.00
女 F.	3	29.33	100.00
獸醫人員考試 Examination for Veterinary Personnel	827	30.58	96.61
男 M.	502	32.06	95.02
女 F.	325	28.29	99.08
第一次獸醫人員考試 1st Examination for Veterinary Personnel	329	32.66	94.22
男 M.	217	33.79	92.63
女 F.	112	30.46	97.32

Table 4 Statistical Analysis of All Examinations, 2012

(IV)Senior Examinations for Professional and Technical Personnel(Cont.1)

到 考 人 員 Actual Examinees			錄取或及格人員 Qualifying Examinees			到考率(%) Actual Examination Rate	錄取或及格 率(%) Qualification Rate
人 數 Persons	平均年齡 (歲) Average Age (Years)	專科以上 比率(%) Rate of College & Above	人 數 Persons	平均年齡 (歲) Average Age (Years)	專科以上 比率(%) Rate of College & Above		
686	32.43	100.00	438	31.55	100.00	84.38	63.85
157	32.80	100.00	95	31.61	100.00	88.20	60.51
529	32.32	100.00	343	31.53	100.00	83.31	64.84
311	32.86	100.00	194	31.97	100.00	84.97	62.38
55	34.29	100.00	23	32.39	100.00	83.33	41.82
256	32.55	100.00	171	31.91	100.00	85.33	66.80
375	32.07	100.00	244	31.21	100.00	83.89	65.07
102	31.99	100.00	72	31.36	100.00	91.07	70.59
273	32.10	100.00	172	31.15	100.00	81.49	63.00
2 489	25.56	100.00	435	24.43	100.00	79.22	17.48
417	25.64	100.00	69	24.62	100.00	76.94	16.55
2 072	25.54	100.00	366	24.39	100.00	79.69	17.66
881	26.64	100.00	122	25.99	100.00	72.15	13.85
143	26.97	100.00	21	26.24	100.00	70.79	14.69
738	26.58	100.00	101	25.94	100.00	72.42	13.69
1 608	24.96	100.00	313	23.82	100.00	83.71	19.47
274	24.95	100.00	48	23.92	100.00	80.59	17.52
1 334	24.97	100.00	265	23.80	100.00	84.38	19.87
9	37.33	100.00	8	36.50	100.00	100.00	88.89
6	41.33	100.00	5	40.80	100.00	100.00	83.33
3	29.33	100.00	3	29.33	100.00	100.00	100.00
673	29.57	96.43	266	25.92	99.25	81.38	39.52
403	31.21	94.79	139	26.53	99.28	80.28	34.49
270	27.11	98.89	127	25.25	99.21	83.08	47.04
250	31.62	94.00	80	28.29	97.50	75.99	32.00
165	32.98	92.73	53	29.23	98.11	76.04	32.12
85	29.00	96.47	27	26.44	96.30	75.89	31.76

表4 101年各種考試統計分析
(四)專門職業及技術人員高等考試(續2)

考試名稱別 Examination Name	報考人員 Candidates Registering		
	人數 Persons	平均年齡 (歲) Average Age (Years)	專科以上 比率(%) Rate of College & Above
第二次獸醫人員考試 2nd Examination for Veterinary Personnel	498	29.20	98.19
男 M.	285	30.73	96.84
女 F.	213	27.15	100.00
語言治療師考試 Examination for Speech Therapist	119	27.53	100.00
男 M.	25	29.28	100.00
女 F.	94	27.06	100.00
聽力師考試 Examinations for Audiologist	36	29.17	100.00
男 M.	13	28.92	100.00
女 F.	23	29.30	100.00
牙體技術師考試 Examinations for Dental technician	619	27.95	99.84
男 M.	419	29.49	99.76
女 F.	200	24.73	100.00
律師考試 Examinations for Attorney	10 249	31.72	99.78
男 M.	5 811	33.66	99.72
女 F.	4 438	29.19	99.84
民間之公證人考試 Examination for Civil Notaries	112	36.56	100.00
男 M.	57	37.88	100.00
女 F.	55	35.20	100.00
會計師考試 Examination for Accountant	8 501	29.98	99.99
男 M.	3 192	30.42	99.97
女 F.	5 309	29.71	100.00
社會工作師考試 Examination for Social worker	11 921	31.44	100.00
男 M.	2 121	32.35	100.00
女 F.	9 800	31.25	100.00
不動產估價師考試 Examinations for Real Estate Appraisers	690	38.44	100.00
男 M.	504	39.04	100.00
女 F.	186	36.82	100.00

Table 4 Statistical Analysis of All Examinations, 2012
(IV)Senior Examinations for Professional and Technical Personnel(Cont.2)

到 考 人 員 Actual Examinees			錄取或及格人員 Qualifying Examinees			到考率(%) Actual Examination Rate	錄取或及格 率(%) Qualification Rate
人 數 Persons	平均年齡 (歲) Average Age (Years)	專科以上 比率(%) Rate of College & Above	人 數 Persons	平均年齡 (歲) Average Age (Years)	專科以上 比率(%) Rate of College & Above		
423	28.35	97.87	186	24.90	100.00	84.94	43.97
238	29.99	96.22	86	24.87	100.00	83.51	36.13
185	26.25	100.00	100	24.93	100.00	86.85	54.05
111	27.36	100.00	75	26.20	100.00	93.28	67.57
23	29.17	100.00	17	27.35	100.00	92.00	73.91
88	26.89	100.00	58	25.86	100.00	93.62	65.91
34	28.56	100.00	18	26.61	100.00	94.44	52.94
12	28.08	100.00	4	24.25	100.00	92.31	33.33
22	28.82	100.00	14	27.29	100.00	95.65	63.64
574	27.62	99.83	189	24.49	100.00	92.73	32.93
384	29.26	99.74	112	25.60	100.00	91.65	29.17
190	24.32	100.00	77	22.88	100.00	95.00	40.53
8 619	31.14	99.79	915	27.95	99.89	84.10	10.62
4 817	33.06	99.75	506	29.05	100.00	82.89	10.50
3 802	28.71	99.84	409	26.59	99.76	85.67	10.76
53	36.04	100.00	16	30.75	100.00	47.32	30.19
27	39.52	100.00	8	32.00	100.00	47.37	29.63
26	32.42	100.00	8	29.50	100.00	47.27	30.77
2 946	30.40	100.00	555	29.50	100.00	34.65	18.84
1 101	30.77	100.00	211	29.51	100.00	34.49	19.16
1 845	30.19	100.00	344	29.49	100.00	34.75	18.64
8 816	30.73	100.00	1 840	31.38	100.00	73.95	20.87
1 518	31.63	100.00	308	32.42	100.00	71.57	20.29
7 298	30.54	100.00	1 532	31.17	100.00	74.47	20.99
380	38.80	100.00	49	33.53	100.00	55.07	12.89
281	39.16	100.00	37	33.62	100.00	55.75	13.17
99	37.80	100.00	12	33.25	100.00	53.23	12.12

表4 101年各種考試統計分析
(四)專門職業及技術人員高等考試(續3完)

考試名稱別 Examination Name	報 考 人 員 Candidates Registering		
	人 數 Persons	平均年齡 (歲) Average Age (Years)	專科以上 比率(% Rate of College & Above
專利師考試 Examinations for Patent Attorneys	543	34.18	100.00
男 M.	406	34.84	100.00
女 F.	137	32.24	100.00
建築師考試 Examinations for Architect	4 116	32.99	100.00
男 M.	2 968	33.71	100.00
女 F.	1 148	31.14	100.00
技師考試 Examinations for Engineers	13 177	31.04	99.97
男 M.	8 797	32.20	99.95
女 F.	4 380	28.70	100.00
消防設備人員考試 Examinations for Fire Protection Engineers	605	36.54	97.19
男 M.	536	36.79	97.57
女 F.	69	34.62	94.20
驗船師考試 Examinations for Ship Surveyors	13	34.54	100.00
男 M.	13	34.54	100.00
女 F.	-	-	-
航海人員考試 Examinations for Seafarers	1 430	26.19	98.11
男 M.	1 236	26.60	97.98
女 F.	194	23.57	98.97
第一次航海人員考試 1st Examinations for Seafarers	464	27.08	99.14
男 M.	411	27.46	99.03
女 F.	53	24.11	100.00
第二次航海人員考試 2nd Examinations for Seafarers	966	25.76	97.62
男 M.	825	26.17	97.45
女 F.	141	23.36	98.58

Table 4 Statistical Analysis of All Examinations, 2012

(IV)Senior Examinations for Professional and Technical Personnel(Cont.3 End)

到 考 人 員 Actual Examinees			錄取或及格人員 Qualifying Examinees			到考率(%) Actual Examination Rate	錄取或及格 率(%) Qualification Rate
人 數 Persons	平均年齡 (歲) Average Age (Years)	專科以上 比率(%) Rate of College & Above	人 數 Persons	平均年齡 (歲) Average Age (Years)	專科以上 比率(%) Rate of College & Above		
318	33.92	100.00	38	35.39	100.00	58.56	11.95
233	34.66	100.00	28	35.57	100.00	57.39	12.02
85	31.88	100.00	10	34.90	100.00	62.04	11.76
2 776	33.27	100.00	159	35.73	100.00	67.44	5.73
2 031	34.00	100.00	134	36.10	100.00	68.43	6.60
745	31.25	100.00	25	33.72	100.00	64.90	3.36
6 986	30.39	99.99	970	30.89	100.00	53.02	13.88
4 497	31.62	99.98	715	31.84	100.00	51.12	15.90
2 489	28.18	100.00	255	28.21	100.00	56.83	10.25
293	36.28	98.63	30	32.33	96.67	48.43	10.24
262	36.38	99.24	26	32.31	100.00	48.88	9.92
31	35.45	93.55	4	32.50	75.00	44.93	12.90
10	34.60	100.00	2	29.00	100.00	76.92	20.00
10	34.60	100.00	2	29.00	100.00	76.92	20.00
-	-	-	-	-	-	-	-
1 200	26.15	98.75	295	26.56	98.98	83.92	24.58
1 029	26.60	98.74	246	27.15	98.78	83.25	23.91
171	23.42	98.83	49	23.59	100.00	88.14	28.65
391	26.78	98.98	105	27.44	99.05	84.27	26.85
343	27.18	98.83	96	27.55	98.96	83.45	27.99
48	23.94	100.00	9	26.22	100.00	90.57	18.75
809	25.84	98.64	190	26.07	98.95	83.75	23.49
686	26.31	98.69	150	26.89	98.67	83.15	21.87
123	23.22	98.37	40	23.00	100.00	87.23	32.52

表4 101年各種考試統計分析
(五)專門職業及技術人員普通考試

考試名稱別 Examination Name				報 考 人 員 Candidates Registering		
				人 數 Persons	平均年齡 (歲) Average Age (Years)	專科以上 比率(%) Rate of College & Above
總	計	Grand	Total	169 057	31.16	67.36
			男 M.	62 793	34.70	68.41
			女 F.	106 264	29.07	66.74
			醫事人員考試 Medical Personnel Examinations	17 698	24.30	86.41
			男 M.	847	25.64	93.27
			女 F.	16 851	24.23	86.07
			第一次醫事人員考試 1st Medical Personnel Examinations	5 214	26.38	78.60
			男 M.	238	28.17	90.34
			女 F.	4 976	26.29	78.03
			第二次醫事人員考試 2nd Medical Personnel Examinations	12 484	23.43	89.67
			男 M.	609	24.65	94.42
			女 F.	11 875	23.37	89.43
			不動產經紀人考試 Examinations for Real Estate Brokers	9 821	35.52	81.90
			男 M.	5 700	36.38	83.00
			女 F.	4 121	34.32	80.37
			地政士考試 Examinations for Land Registration	6 101	35.40	84.36
			男 M.	3 460	36.43	85.90
			女 F.	2 641	34.06	82.36
			導遊人員考試 Examinations for Tour Guides	60 194	31.40	59.03
			男 M.	23 882	34.75	62.30
			女 F.	36 312	29.20	56.88
			領隊人員考試 Examinations for Tour Managers	58 677	31.66	62.65
			男 M.	22 844	35.12	65.68
			女 F.	35 833	29.45	60.71

Table 4 Statistical Analysis of All Examinations, 2012
(V) Junior Examinations for Professional and Technical Personnel

到 考 人 員 Actual Examinees			錄取或及格人員 Qualifying Examinees			到考率(%) Actual Examination Rate	錄取或及格率(%) Qualification Rate
人 數 Persons	平均年齡 (歲) Average Age (Years)	專科以上 比率(%) Rate of College & Above	人 數 Persons	平均年齡 (歲) Average Age (Years)	專科以上 比率(%) Rate of College & Above		
133 059	30.44	65.75	44 141	33.52	76.32	78.71	33.17
46 864	34.36	66.33	17 594	39.11	76.07	74.63	37.54
86 195	28.31	65.44	26 547	29.81	76.49	81.11	30.80
16 084	24.03	87.85	6 206	21.30	98.69	90.88	38.58
763	25.62	93.84	273	22.44	99.63	90.08	35.78
15 321	23.95	87.55	5 933	21.24	98.65	90.92	38.72
4 423	26.06	80.85	335	23.70	95.52	84.83	7.57
209	27.85	92.82	16	24.25	100.00	87.82	7.66
4 214	25.97	80.26	319	23.67	95.30	84.69	7.57
11 661	23.26	90.51	5 871	21.16	98.88	93.41	50.35
554	24.78	94.22	257	22.33	99.61	90.97	46.39
11 107	23.18	90.32	5 614	21.11	98.84	93.53	50.54
4 817	35.20	80.96	1 221	35.27	88.29	49.05	25.35
2 684	36.34	82.64	734	36.20	89.10	47.09	27.35
2 133	33.76	78.86	487	33.86	87.06	51.76	22.83
3 258	35.10	84.10	320	34.08	92.19	53.40	9.82
1 802	36.42	85.74	194	35.49	90.72	52.08	10.77
1 456	33.46	82.07	126	31.89	94.44	55.13	8.65
50 290	30.89	57.58	15 878	35.83	70.30	83.55	31.57
19 490	34.47	61.10	7 335	40.14	74.51	81.61	37.63
30 800	28.62	55.35	8 543	32.12	66.69	84.82	27.74
47 815	31.22	61.65	17 999	35.74	72.11	81.49	37.64
18 235	34.89	65.12	8 233	39.86	74.83	79.82	45.15
29 580	28.96	59.50	9 766	32.27	69.81	82.55	33.02

表4 101年各種考試統計分析
(五)專門職業及技術人員普通考試(續)

考試名稱別 Examination Name	報 考 人 員 Candidates Registering		
	人 數 Persons	平均年齡 (歲) Average Age (Years)	專科以上 比率(%) Rate of College & Above
記帳士考試 Examinations for Certified Public Bookkeeper	11 495	31.14	80.42
男 M.	2 282	29.45	79.71
女 F.	9 213	31.56	80.59
保險代理人、保險經紀人及保險公證人考試 Examinations for Insurance Professionals	1 321	37.43	91.98
男 M.	736	38.87	92.26
女 F.	585	35.62	91.62
專責報關人員考試 Examinations for Customs Clearance Agents	588	34.18	81.97
男 M.	237	35.29	81.43
女 F.	351	33.43	82.34
消防設備人員考試 Examinations for Fire Protection Engineers	2 583	31.67	75.92
男 M.	2 264	31.80	75.04
女 F.	319	30.72	82.13
航海人員考試 Examinations for Seafarers	579	27.54	34.54
男 M.	541	28.01	34.94
女 F.	38	20.84	28.95
第一次航海人員考試 1st Examinations for Seafarers	197	30.07	43.65
男 M.	186	30.52	44.09
女 F.	11	22.45	36.36
第二次航海人員考試 2nd Examinations for Seafarers	382	26.24	29.84
男 M.	355	26.70	30.14
女 F.	27	20.19	25.93

Table 4 Statistical Analysis of All Examinations, 2012
(V)Junior Examinations for Professional and Technical Personnel(Cont.)

到 考 人 員 Actual Examinees			錄取或及格人員 Qualifying Examinees			到考率(%) Actual Examination Rate	錄取或及格率(%) Qualification Rate
人 數 Persons	平均年齡 (歲) Average Age (Years)	專科以上 比率(%) Rate of College & Above	人 數 Persons	平均年齡 (歲) Average Age (Years)	專科以上 比率(%) Rate of College & Above		
7 428	30.36	78.33	1 911	31.93	81.37	64.62	25.73
1 378	28.42	77.58	378	29.62	78.84	60.39	27.43
6 050	30.80	78.50	1 533	32.50	82.00	65.67	25.34
804	37.50	91.67	233	39.20	96.57	60.86	28.98
437	38.99	92.22	133	41.20	96.99	59.38	30.43
367	35.73	91.01	100	36.54	96.00	62.74	27.25
407	34.34	80.10	51	36.12	84.31	69.22	12.53
166	35.42	78.31	21	35.52	90.48	70.04	12.65
241	33.60	81.33	30	36.53	80.00	68.66	12.45
1 669	30.88	74.54	245	28.66	79.18	64.61	14.68
1 453	31.03	73.50	219	28.57	79.91	64.18	15.07
216	29.90	81.48	26	29.42	73.08	67.71	12.04
487	26.84	33.26	77	30.55	44.16	84.11	15.81
456	27.29	33.99	74	30.96	45.95	84.29	16.23
31	20.23	22.58	3	20.33	-	81.58	9.68
164	29.09	43.29	26	30.35	38.46	83.25	15.85
155	29.51	43.87	24	31.21	41.67	83.33	15.48
9	21.78	33.33	2	20.00	-	81.82	22.22
323	25.70	28.17	51	30.65	47.06	84.55	15.79
301	26.15	28.90	50	30.84	48.00	84.79	16.61
22	19.59	18.18	1	21.00	-	81.48	4.55

表4 101年各種考試統計分析

(六)專門職業及技術人員特種考試

考試名稱別 Examination Name				報 考 人 員 Candidates Registering		
				人 數 Persons	平均年齡 (歲) Average Age (Years)	專科以上 比率(%) Rate of College & Above
總	計	Grand	Total	1 561	39.60	40.94
			男 M.	1 207	39.56	31.40
			女 F.	354	39.73	73.45
		牙體技術師考試 Examinations for Dental Technician		167	39.66	100.00
			男 M.	139	40.13	100.00
			女 F.	28	37.36	100.00
		牙體技術生考試 Examinations for Assistant Dental Technician		1 178	39.43	21.73
			男 M.	1 035	39.48	20.00
			女 F.	143	39.11	34.27
		語言治療師考試 Examinations for Speech Therapist		102	40.20	100.00
			男 M.	14	36.79	100.00
			女 F.	88	40.74	100.00
		聽力師考試 Examinations for Audiologist		114	40.65	100.00
			男 M.	19	41.79	100.00
			女 F.	95	40.42	100.00

Table 4 Statistical Analysis of All Examinations, 2012

(VI) Special Examinations for Professional and Technical Personnel

到 考 人 員 Actual Examinees			錄取或及格人員 Qualifying Examinees			到考率(%)	錄取或及格率(%)
人 數	平均年齡 (歲)	專科以上 比率(%)	人 數	平均年齡 (歲)	專科以上 比率(%)	Actual Examination Rate	Qualification Rate
Persons	Average Age (Years)	Rate of College & Above	Persons	Average Age (Years)	Rate of College & Above		
1 491	39.58	40.24	521	40.15	42.03	95.52	34.94
1 161	39.52	30.84	433	40.47	39.26	96.19	37.30
330	39.77	73.33	88	38.59	55.68	93.22	26.67
159	39.51	100.00	70	39.39	100.00	95.21	44.03
134	39.88	100.00	63	39.84	100.00	96.40	47.01
25	37.52	100.00	7	35.29	100.00	89.29	28.00
1 129	39.45	21.08	423	40.26	28.61	95.84	37.47
999	39.49	19.62	366	40.57	28.14	96.52	36.64
130	39.17	32.31	57	38.30	31.58	90.91	43.85
94	40.13	100.00	7	35.86	100.00	92.16	7.45
12	36.42	100.00	1	33.00	100.00	85.71	8.33
82	40.67	100.00	6	36.33	100.00	93.18	7.32
109	40.53	100.00	21	41.90	100.00	95.61	19.27
16	41.13	100.00	3	44.00	100.00	84.21	18.75
93	40.43	100.00	18	41.56	100.00	97.89	19.35

二、公務人員考試

2. Civil Service Examinations

(一)公務人員高等考試

(1) Civil Service Senior Examinations

表5 公務人員高等考試報考人數暨錄取或及格率按年分

Table 5 Civil Service Senior Examinations - Registrations & Qualification Rates, by Year

(一)中華民國67年至84年(1978 - 1995)

單位：人

Unit : Person

年 別 Year	報考人數 Number of Candidates Registering			到考人數 Number of Actual Examinees	錄取或及格人數 Number of Qualifying Examinees			到考率% Actual Examination Rate	錄取或及格率% Qualification Rate
	計	男	女		計	男	女		
	Total	Male	Female		Total	Male	Female		
67年 1978	17 242	14 792	2 450	11 496	778	584	194	66.67	6.77
68年 1979	18 979	15 727	3 252	13 233	1 083	822	261	69.72	8.18
69年 1980	20 721	16 254	4 467	14 336	1 705	1 249	456	69.19	11.89
70年 1981	25 583	19 525	6 058	18 285	1 169	785	384	71.47	6.39
71年 1982	20 162	14 089	6 073	14 888	777	502	275	73.84	5.22
72年 1983	20 789	14 427	6 362	14 788	991	688	303	71.13	6.70
73年 1984	21 557	14 544	7 013	15 195	730	417	313	70.49	4.80
74年 1985	20 998	13 700	7 298	15 943	1 093	720	373	75.93	6.86
75年 1986	19 150	12 162	6 988	14 532	1 030	643	387	75.89	7.09
76年 1987	19 653	12 424	7 229	15 222	1 243	850	393	77.45	8.17
77年 1988	20 064	12 377	7 687	15 071	1 677	1 043	634	75.11	11.13
78年 1989	24 118	15 081	9 037	16 679	2 979	1 683	1 296	69.16	17.86
79年 1990	31 669	17 960	13 709	22 649	3 345	1 863	1 482	71.52	14.77
80年 1991	37 709	21 507	16 202	28 324	3 330	1 951	1 379	75.11	11.76
81年 1992	62 640	30 698	31 942	46 825	6 995	2 887	4 108	74.75	14.94
82年 1993	70 787	33 596	37 191	52 373	4 972	2 108	2 864	73.99	9.49
83年 1994	75 864	38 482	37 382	56 618	3 833	1 977	1 856	74.63	6.77
84年 1995	71 294	34 584	36 710	51 745	2 730	1 434	1 296	72.58	5.28

說明：79年至84年係含一、二級考試資料。

Note : Statistics for 1990 through 1995 include data for Level 1 and Level 2 examinations.

表5 公務人員高等考試報考人數暨錄取或及格率按年分

(二)中華民國85年至101年

(1)一級考試

單位：人

年 別 Year	報考人數 Number of Candidates Registering			到考人數 Number of Actual Examinees		
	計	男	女	計	男	女
	Total	Male	Female	Total	Male	Female
85年 1996	103	85	18	83
86年 1997	17	15	2	13
87年 1998	10	9	1	3
88年 1999	20	17	3	16
89年 2000	-	-	-	-	-	-
90年 2001	4	4	-	4
91年 2002	9	9	-	7
92年 2003	19	18	1	13
93年 2004	4	4	-	1
94年 2005	-	-	-	-	-	-
95年 2006	6	5	1	4	3	1
96年 2007	18	14	4	12	10	2
97年 2008	27	23	4	19	17	2
98年 2009	21	13	8	9	7	2
99年 2010	25	20	5	16	12	4
100年 2011	169	121	48	126	88	38
101年 2012	74	38	36	58	30	28

說明：1、自85年起高等考試分一、二、三級考試，89年未舉辦一、二級考試。

2、一級考試87年、88年、93年、95年與98年均無人及格，94年則無人報考。

Table 5 Civil Service Senior Examinations - Registrations & Qualification Rates, by
Year

(II) 1996-2012

(1) Level 1 Examination

Unit : Person

錄取或及格人數 Number of Qualifying Examinees			到考率% Actual Examination Rate			錄取或及格率% Qualification Rate		
計	男	女	計	男	女	計	男	女
Total	Male	Female	Total	Male	Female	Total	Male	Female
9	7	2	80.58	10.84
1	1	-	76.47	7.69
-	-	-	30.00	-
-	-	-	80.00	-
-	-	-	-	-	-	-	-	-
1	1	-	100.00	25.00
2	2	-	77.78	28.57
5	4	1	68.42	38.46
-	-	-	25.00	-
-	-	-	-	-	-	-	-	-
-	-	-	66.67	60.00	100.00	-	-	-
2	1	1	66.67	71.43	50.00	16.67	10.00	50.00
1	1	-	70.37	73.91	50.00	5.26	5.88	-
-	-	-	42.86	53.85	25.00	-	-	-
2	2	-	64.00	60.00	80.00	12.50	16.67	-
4	3	1	74.56	72.73	79.17	3.17	3.41	2.63
1	-	1	78.38	78.95	77.78	1.72	-	3.57

Notes: 1. Senior Civil Service Examinations were classified into Levels 1、2 and 3 in 1996 ;

Level 1 and 2 Examinations were not held in 2000.

2. No qualifiers resulted from the Level 1 Examinations of 1998、1999、2004、2006 and 2009 ;

No one sitting in 2005.

表5 公務人員高等考試報考人數暨錄取或及格率按年分

(二)中華民國85年至101年

(2)二級考試

單位：人

年 別 Year	報考人數 Number of Candidates Registering			到考人數 Number of Actual Examinees		
	計	男	女	計	男	女
	Total	Male	Female	Total	Male	Female
85年 1996	1 791	1 302	489	1 153
86年 1997	1 014	764	250	606
87年 1998	985	738	247	519
88年 1999	295	153	142	127
89年 2000	-	-	-	-	-	-
90年 2001	1 339	982	357	588
91年 2002	1 243	790	453	550
92年 2003	1 323	908	415	701
93年 2004	1 013	569	444	485
94年 2005	724	449	275	343	227	116
95年 2006	1 123	789	334	533	356	177
96年 2007	1 965	1 098	867	1 010	549	461
97年 2008	1 582	1 017	565	839	537	302
98年 2009	3 554	1 950	1 604	1 747	937	810
99年 2010	4 482	2 464	2 018	2 218	1 223	995
100年 2011	3 413	1 742	1 671	1 717	852	865
101年 2012	4 872	2 475	2 397	2 516	1 278	1 238

說明：自85年起高等考試分一、二、三級考試，89年未舉辦一、二級考試。

Table 5 Civil Service Senior Examinations - Registrations & Qualification Rates, by
Year
(II) 1996-2012
(2)Level 2 Examination

Unit : Person

錄取或及格人數 Number of Qualifying Examinees			到考率% Actual Examination Rate			錄取或及格率% Qualification Rate		
計	男	女	計	男	女	計	男	女
Total	Male	Female	Total	Male	Female	Total	Male	Female
54	26	28	64.38	4.68
20	18	2	59.76	3.30
19	17	2	52.69	3.66
10	6	4	43.05	7.87
-	-	-	-	-	-	-	-	-
21	13	8	43.91	3.57
22	14	8	44.25	4.00
35	24	11	52.99	4.99
18	11	7	47.88	3.71
36	30	6	47.38	50.56	42.18	10.50	13.22	5.17
33	23	10	47.46	45.12	52.99	6.19	6.46	5.65
56	38	18	51.40	50.00	53.17	5.54	6.92	3.90
40	31	9	53.03	52.80	53.45	4.77	5.77	2.98
82	54	28	49.16	48.05	50.50	4.69	5.76	3.46
78	46	32	49.49	49.63	49.31	3.52	3.76	3.22
72	41	31	50.31	48.91	51.77	4.19	4.81	3.58
94	56	38	51.64	51.64	51.65	3.74	4.38	3.07

Notes : Senior Civil Service Examinations were classified into Levels 1、2 and 3 in 1996 ;

Level 1 and 2 Examinations were not held in 2000 °

表5 公務人員高等考試報考人數暨錄取或及格率按年分

(二)中華民國85年至101年

(3)三級考試

單位：人

年 別 Year	報考人數 Number of Candidates Registering			到考人數 Number of Actual Examinees		
	計	男	女	計	男	女
	Total	Male	Female	Total	Male	Female
85年 1996	61 274	31 985	29 289	43 827
86年 1997	58 590	28 339	30 251	39 267
87年 1998	45 441	22 121	23 320	34 220
88年 1999	41 801	19 713	22 088	31 474
89年 2000	38 312	17 972	20 340	29 351
90年 2001	40 641	18 938	21 703	31 048
91年 2002	35 295	16 181	19 114	26 757
92年 2003	30 618	13 493	17 125	24 254
93年 2004	33 115	14 426	18 689	25 993
94年 2005	37 326	16 220	21 106	29 546	12 687	16 859
95年 2006	33 575	14 010	19 565	19 804	7 832	11 972
96年 2007	37 833	15 986	21 847	24 221	9 742	14 479
97年 2008	41 819	17 125	24 694	27 288	10 559	16 729
98年 2009	56 057	23 793	32 264	37 293	15 062	22 231
99年 2010	62 089	26 065	36 024	40 635	16 288	24 347
100年 2011	61 990	25 568	36 422	40 474	15 807	24 667
101年 2012	67 384	28 587	38 797	44 538	17 861	26 677

說明：自85年起高等考試分一、二、三級考試；87年至94年三級考試採分試制度；
95年起三級考試改採不分試制度。

Table 5 Civil Service Senior Examinations - Registrations & Qualification Rates, by
Year
(II) 1996-2012
(3)Level 3 Examination

Unit : Person

錄取或及格人數 Number of Qualifying Examinees			到考率% Actual Examination Rate			錄取或及格率% Qualification Rate		
計	男	女	計	男	女	計	男	女
Total	Male	Female	Total	Male	Female	Total	Male	Female
1 443	547	896	71.53	3.29
1 623	710	913	67.02	4.13
1 347	612	735	75.31	3.94
1 436	688	748	75.29	4.56
1 181	514	667	76.61	4.02
1 269	554	715	76.40	4.09
628	293	335	75.81	2.35
1 082	558	524	79.21	4.46
1 271	577	694	78.49	4.89
1 269	674	595	79.16	78.22	79.88	4.29	5.31	3.53
1 565	768	797	58.98	55.90	61.19	7.90	9.81	6.66
2 062	1 016	1 046	64.02	60.94	66.27	8.51	10.43	7.22
2 459	1 109	1 350	65.25	61.66	67.75	9.01	10.50	8.07
2 166	1 093	1 073	66.53	63.30	68.90	5.81	7.26	4.83
2 065	934	1 131	65.45	62.49	67.59	5.08	5.73	4.65
3 184	1 346	1 838	65.29	61.82	67.73	7.87	8.52	7.45
3 397	1 466	1 931	66.10	62.48	68.76	7.63	8.21	7.24

Note : Senior Civil Service Examinations were classified into Levels 1、2 and 3 in 1996 ;

a multi-stage system was introduced from 1998 to 2005, one-time examination was introduced in 2006 for the Level 3 Civil Service Examinations.

表6 近5年公務人員高等考試報考人數暨錄取或及格率按類科分

中華民國97年至101年

(一)一級考試

單位：人

類 科 別 Discipline	97年 2008				98年 2009			
	報考 人數	到考 人數	錄取或 及格人數	錄取或 及格率%	報考 人數	到考 人數	錄取或 及格人數	錄取或 及格率%
	Number of Candidates Registering	Number of Actual Examinees	Number of Qualifying Examinees	Qualifica- tion Rate	Number of Candidates Registering	Number of Actual Examinees	Number of Qualifying Examinees	Qualifica- tion Rate
總 計 Grand Total	27	19	1	5.26	21	9	-	-
行政人員 Administrative personnel	5	5	-	-	21	9	-	-
人事行政 Personnel administration	-	-	-	-	21	9	-	-
國際經貿法律 International trade law	5	5	-	-	-	-	-	-
技術人員 Technician	22	14	1	7.14	-	-	-	-
土木工程 Civil engineering	-	-	-	-	-	-	-	-
農業技術 Agricultural technology	-	-	-	-	-	-	-	-
公職獸醫師 Public sector veterinarian	-	-	-	-	-	-	-	-
環境工程 Environmental engineering	22	14	1	7.14	-	-	-	-
衛生技術 Health technology	-	-	-	-	-	-	-	-
交通技術 Transportation technology	-	-	-	-	-	-	-	-
醫學工程 Medical engineering	-	-	-	-	-	-	-	-

Table 6 Civil Service Senior Examinations - Registrations & Qualification Rates, by
Category, last 5 years

2008 - 2012

(I)Level 1 Examination

Unit : Person

99年 2010				100年 2011				101年 2012			
報考 人數	到考 人數	錄取或 及格人數	錄取或 及格率%	報考 人數	到考 人數	錄取或 及格人數	錄取或 及格率%	報考 人數	到考 人數	錄取或 及格人數	錄取或 及格率%
Number of Candidates Registering	Number of Actual Examinees	Number of Qualifying Examinees	Qualifica- tion Rate	Number of Candidates Registering	Number of Actual Examinees	Number of Qualifying Examinees	Qualifica- tion Rate	Number of Candidates Registering	Number of Actual Examinees	Number of Qualifying Examinees	Qualifica- tion Rate
25	16	2	12.50	169	126	4	3.17	74	58	1	1.72
-	-	-	-	-	-	-	-	-	-	-	-
-	-	-	-	-	-	-	-	-	-	-	-
-	-	-	-	-	-	-	-	-	-	-	-
25	16	2	12.50	169	126	4	3.17	74	58	1	1.72
-	-	-	-	37	27	1	3.70	-	-	-	-
25	16	2	12.50	-	-	-	-	-	-	-	-
-	-	-	-	6	5	-	-	-	-	-	-
-	-	-	-	-	-	-	-	-	-	-	-
-	-	-	-	73	54	1	1.85	74	58	1	1.72
-	-	-	-	17	12	-	-	-	-	-	-
-	-	-	-	36	28	2	7.14	-	-	-	-

表6 近5年公務人員高等考試報考人數暨錄取或及格率按類科分

中華民國97年至101年

(二)二級考試

單位：人

類 科 別 Discipline	97年 2008				98年 2009			
	報考 人數	到考 人數	錄取或 及格人數	錄取或 及格率%	報考 人數	到考 人數	錄取或 及格人數	錄取或 及格率%
	Number of Candidates Registering	Number of Actual Examinees	Number of Qualifying Examinees	Qualifica- tion Rate	Number of Candidates Registering	Number of Actual Examinees	Number of Qualifying Examinees	Qualifica- tion Rate
總 計 Grand Total	1 582	839	40	4.77	3 554	1 747	82	4.69
行政人員 Administrative personnel	467	215	5	2.33	2 173	1 045	37	3.54
一般行政 General administration	-	-	-	-	-	-	-	-
一般行政(兩岸組一) General administration (Cross-strait division 1)	-	-	-	-	196	92	3	3.26
一般行政(兩岸組二) General administration (Cross-strait division 2)	-	-	-	-	60	35	2	5.71
戶政(兩岸組) Household administration (Cross-strait division)	-	-	-	-	85	34	4	11.76
社會行政 Social administration	-	-	-	-	-	-	-	-
人事行政 Personnel administration	381	172	5	2.91	315	160	4	2.50
法制 Law legal structure	-	-	-	-	168	82	3	3.66
國際經貿法律 International trade law	-	-	-	-	42	18	1	5.56
文化行政 Cultural administration	-	-	-	-	158	80	1	1.25
文化行政(兩岸組) Cultural administration (Cross-strait division)	-	-	-	-	92	47	2	4.26
教育行政(兩岸組) Education administration (Cross-strait division)	-	-	-	-	229	92	2	2.17
史料編纂 Historical materials compilation	86	43	-	-	-	-	-	-
博物館管理 Museum management	-	-	-	-	-	-	-	-
財稅行政 Tax administration	-	-	-	-	144	60	2	3.33
金融保險 Finance: insurance	-	-	-	-	-	-	-	-
會計 Accounting	-	-	-	-	-	-	-	-

Table 6 Civil Service Senior Examinations - Registrations & Qualification Rates, by
Category, last 5 years
2008 - 2012

(II) Level 2 Examination

Unit : Person

99年 2010				100年 2011				101年 2012			
報考 人數	到考 人數	錄取或 及格人數	錄取或 及格率%	報考 人數	到考 人數	錄取或 及格人數	錄取或 及格率%	報考 人數	到考 人數	錄取或 及格人數	錄取或 及格率%
Number of Candidates Registering	Number of Actual Examinees	Number of Qualifying Examinees	Qualifica- tion Rate	Number of Candidates Registering	Number of Actual Examinees	Number of Qualifying Examinees	Qualifica- tion Rate	Number of Candidates Registering	Number of Actual Examinees	Number of Qualifying Examinees	Qualifica- tion Rate
4 482	2 218	78	3.52	3 413	1 717	72	4.19	4 872	2 516	94	3.74
2 908	1 424	49	3.44	2 548	1 256	48	3.82	3 497	1 753	51	2.91
164	65	1	1.54	127	53	1	1.89	-	-	-	-
149	78	2	2.56	153	81	4	4.94	210	123	4	3.25
-	-	-	-	-	-	-	-	75	34	3	8.82
166	68	5	7.35	138	63	4	6.35	68	35	1	2.86
-	-	-	-	-	-	-	-	159	75	1	1.33
410	208	8	3.85	405	216	12	5.56	539	268	7	2.61
212	98	4	4.08	393	202	8	3.96	395	204	6	2.94
63	31	1	3.23	-	-	-	-	-	-	-	-
-	-	-	-	238	125	4	3.20	303	160	3	1.88
-	-	-	-	51	22	1	4.55	60	32	1	3.13
194	86	1	1.16	205	106	4	3.77	174	67	1	1.49
82	41	1	2.44	63	39	2	5.13	86	53	1	1.89
163	77	1	1.30	62	38	1	2.63	73	37	1	2.70
-	-	-	-	-	-	-	-	-	-	-	-
303	151	10	6.62	249	97	2	2.06	278	126	3	2.38
175	88	4	4.55	-	-	-	-	127	51	4	7.84

表6 近5年公務人員高等考試報考人數暨錄取或及格率按類科分

中華民國97年至101年

(二)二級考試(續1)

單位：人

類 科 別 Discipline	97年 2008				98年 2009			
	報考 人數	到考 人數	錄取或 及格人數	錄取或 及格率%	報考 人數	到考 人數	錄取或 及格人數	錄取或 及格率%
	Number of Candidates Registering	Number of Actual Examinees	Number of Qualifying Examinees	Qualifica- tion Rate	Number of Candidates Registering	Number of Actual Examinees	Number of Qualifying Examinees	Qualifica- tion Rate
司法行政(兩岸組) Judicial administration (Cross-strait division)	-	-	-	-	76	37	2	5.41
農業行政(兩岸組) Agricultural administration (Cross-strait division)	-	-	-	-	64	38	2	5.26
漁業行政(兩岸組) Fisheries administration (Cross-strait division)	-	-	-	-	55	30	1	3.33
經建行政(兩岸組一) Economic planning & administration (Cross-strait division 1)	-	-	-	-	247	122	5	4.10
經建行政(兩岸組二) Economic planning & administration (Cross-strait division 2)	-	-	-	-	31	15	1	6.67
衛生行政 Health administration	-	-	-	-	-	-	-	-
衛生行政(兩岸組) Health administration (Cross-strait division)	-	-	-	-	101	49	1	2.04
環保行政 Environmental administration	-	-	-	-	-	-	-	-
食品衛生行政 Food hygiene administration	-	-	-	-	-	-	-	-
新聞(兩岸組) News(Cross-strait division)	-	-	-	-	110	54	1	1.85
技術人員 Technician	1 115	624	35	5.61	1 381	702	45	6.41
土木工程 Civil engineering	94	38	1	2.63	163	62	13	20.97
化學工程 Chemical engineering	39	14	2	14.29	-	-	-	-
園藝 Horticulture	65	48	2	4.17	43	30	2	6.67
農業化學 Agricultural chemistry	27	16	1	6.25	-	-	-	-
農業機械 Agricultural mechanics	-	-	-	-	20	14	3	21.43
農業技術 Agricultural technology	99	71	3	4.23	121	73	7	9.59

Table 6 Civil Service Senior Examinations - Registrations & Qualification Rates, by
Category, last 5 years
2008 - 2012

(II)Level 2 Examination(Cont.1)

Unit : Person

99年 2010				100年 2011				101年 2012			
報考 人數	到考 人數	錄取或 及格人數	錄取或 及格率%	報考 人數	到考 人數	錄取或 及格人數	錄取或 及格率%	報考 人數	到考 人數	錄取或 及格人數	錄取或 及格率%
Number of Candidates Registering	Number of Actual Examinees	Number of Qualifying Examinees	Qualifica- tion Rate	Number of Candidates Registering	Number of Actual Examinees	Number of Qualifying Examinees	Qualifica- tion Rate	Number of Candidates Registering	Number of Actual Examinees	Number of Qualifying Examinees	Qualifica- tion Rate
-	-	-	-	-	-	-	-	34	14	1	7.14
60	35	1	2.86	-	-	-	-	50	28	1	3.57
-	-	-	-	-	-	-	-	-	-	-	-
209	114	5	4.39	146	48	1	2.08	161	76	4	5.26
-	-	-	-	-	-	-	-	-	-	-	-
-	-	-	-	-	-	-	-	360	205	5	2.44
143	72	1	1.39	144	71	2	2.82	70	30	1	3.33
-	-	-	-	-	-	-	-	155	69	1	1.45
415	212	4	1.89	174	95	2	2.11	-	-	-	-
-	-	-	-	-	-	-	-	120	66	2	3.03
1 574	794	29	3.65	865	461	24	5.21	1 375	763	43	5.64
192	90	6	6.67	-	-	-	-	186	90	6	6.67
-	-	-	-	-	-	-	-	72	33	1	3.03
57	30	2	6.67	-	-	-	-	84	60	4	6.67
-	-	-	-	-	-	-	-	-	-	-	-
21	11	1	9.09	-	-	-	-	53	29	3	10.34
128	67	1	1.49	80	38	2	5.26	131	86	6	6.98

表6 近5年公務人員高等考試報考人數暨錄取或及格率按類科分

中華民國97年至101年

(二)二級考試(續2完)

單位：人

類 科 別 Discipline	97年 2008				98年 2009			
	報考 人數	到考 人數	錄取或 及格人數	錄取或 及格率%	報考 人數	到考 人數	錄取或 及格人數	錄取或 及格率%
	Number of Candidates Registering	Number of Actual Examinees	Number of Qualifying Examinees	Qualifica- tion Rate	Number of Candidates Registering	Number of Actual Examinees	Number of Qualifying Examinees	Qualifica- tion Rate
農村規劃 Rural planning	-	-	-	-	-	-	-	-
土壤肥料 Soil fertilizer	-	-	-	-	-	-	-	-
水產技術 Fishery technology	-	-	-	-	-	-	-	-
水利工程 Hydraulic engineering	-	-	-	-	64	24	4	16.67
建築工程 Architectural engineering	-	-	-	-	-	-	-	-
結構工程 Structural engineering	-	-	-	-	-	-	-	-
機械工程 Mechanical engineering	52	33	2	6.06	-	-	-	-
電力工程 Electrical engineering	40	20	3	15.00	89	35	2	5.71
光電工程 Electro-optical engineering	60	28	3	10.71	-	-	-	-
電子工程 Electronic engineering	101	63	6	9.52	-	-	-	-
資訊處理 Information processing	298	164	8	4.88	326	162	3	1.85
核子工程 Nuclear engineering	-	-	-	-	-	-	-	-
輻射安全 Radiation safety	39	25	1	4.00	-	-	-	-
藥事 Pharmaceutics	-	-	-	-	33	17	1	5.88
衛生技術 Health technology	142	67	1	1.49	-	-	-	-
環保技術 Environmental technology	-	-	-	-	-	-	-	-
測量製圖 Survey drafting	-	-	-	-	-	-	-	-
醫學工程 Medical engineering	-	-	-	-	-	-	-	-
植物病蟲害防治 Plant pest prevention	59	37	2	5.41	64	47	4	8.51
生物多樣性 Biodiversity	-	-	-	-	93	49	3	6.12
生物技術 Biological technology	-	-	-	-	365	189	3	1.59

Table 6 Civil Service Senior Examinations - Registrations & Qualification Rates, by
Category, last 5 years

2008 - 2012

(II) Level 2 Examination (Cont. 2 End)

Unit : Person

99年 2010				100年 2011				101年 2012			
報考 人數	到考 人數	錄取或 及格人數	錄取或 及格率%	報考 人數	到考 人數	錄取或 及格人數	錄取或 及格率%	報考 人數	到考 人數	錄取或 及格人數	錄取或 及格率%
Number of Candidates Registering	Number of Actual Examinees	Number of Qualifying Examinees	Qualifica- tion Rate	Number of Candidates Registering	Number of Actual Examinees	Number of Qualifying Examinees	Qualifica- tion Rate	Number of Candidates Registering	Number of Actual Examinees	Number of Qualifying Examinees	Qualifica- tion Rate
78	44	2	4.55	-	-	-	-	-	-	-	-
36	22	1	4.55	40	26	2	7.69	44	27	1	3.70
-	-	-	-	49	25	1	4.00	53	31	1	3.23
79	41	1	2.44	-	-	-	-	-	-	-	-
-	-	-	-	117	71	4	5.63	-	-	-	-
25	15	1	6.67	-	-	-	-	-	-	-	-
103	43	2	4.65	-	-	-	-	-	-	-	-
92	40	1	2.50	-	-	-	-	91	40	1	2.50
-	-	-	-	-	-	-	-	-	-	-	-
193	101	2	1.98	-	-	-	-	-	-	-	-
392	187	3	1.60	388	187	11	5.88	292	152	4	2.63
-	-	-	-	-	-	-	-	24	15	2	13.33
-	-	-	-	-	-	-	-	38	20	2	10.00
64	31	1	3.23	-	-	-	-	44	25	3	12.00
-	-	-	-	-	-	-	-	-	-	-	-
-	-	-	-	-	-	-	-	98	56	2	3.57
47	26	3	11.54	-	-	-	-	-	-	-	-
-	-	-	-	-	-	-	-	28	13	3	23.08
67	46	2	4.35	67	52	1	1.92	76	50	3	6.00
-	-	-	-	124	62	3	4.84	61	36	1	2.78
-	-	-	-	-	-	-	-	-	-	-	-

表6 近5年公務人員高等考試報考人數暨錄取或及格率按類科分

中華民國97年至101年
(三)三級考試

單位：人

類 科 別 Discipline	97年 2008				98年 2009			
	報考 人數	到考 人數	錄取或 及格人數	錄取或 及格率%	報考 人數	到考 人數	錄取或 及格人數	錄取或 及格率%
	Number of Candidates Registering	Number of Actual Examinees	Number of Qualifying Examinees	Qualifica- tion Rate	Number of Candidates Registering	Number of Actual Examinees	Number of Qualifying Examinees	Qualifica- tion Rate
總 計 Grand Total	41 819	27 288	2 459	9.01	56 057	37 293	2 166	5.81
行政人員 Administrative personnel	29 914	19 790	1 530	7.73	39 889	26 961	1 216	4.51
一般行政 General administration	3 194	2 135	82	3.84	3 902	2 651	66	2.49
一般民政 General civil administration	843	588	30	5.10	1 015	718	27	3.76
戶政 Household administration	-	-	-	-	457	271	31	11.44
宗教行政 Religion administration	-	-	-	-	71	42	2	4.76
客家事務行政 Hakka affairs administration	-	-	-	-	-	-	-	-
僑務行政 Overseas compatriot administration	125	63	2	3.17	144	66	1	1.52
社會行政 Social administration	1 553	1 015	118	11.63	1 671	1 186	37	3.12
勞工行政 Labor administration	287	190	39	20.53	668	401	31	7.73
人事行政 Personnel administration	3 455	2 327	107	4.60	4 272	2 935	89	3.03
法制 Law legal structure	2 056	1 242	35	2.82	3 530	2 284	67	2.93
國際經貿法律 International trade law	-	-	-	-	-	-	-	-
地政 Land registration	1 029	686	40	5.83	1 249	842	38	4.51
公產管理 Public property management	88	45	11	24.44	140	80	4	5.00
文化行政 Cultural administration	1 260	831	22	2.65	1 748	1 181	32	2.71
國際文教行政 International culture and education administration	195	110	3	2.73	135	69	4	5.80
教育行政 Education administration	2 503	1 548	69	4.46	2 512	1 575	43	2.73
體育行政 Physical education administration	163	79	2	2.53	-	-	-	-
技職教育行政 Technical and vocational education administration	-	-	-	-	-	-	-	-
史料編纂 Historical materials compilation	115	67	1	1.49	104	64	2	3.13

Table 6 Civil Service Senior Examinations - Registrations & Qualification Rates, by
Category, last 5 years
2008 - 2012
(III)Level 3 Examination

Unit : Person

99年 2010				100年 2011				101年 2012			
報考 人數	到考 人數	錄取或 及格人數	錄取或 及格率%	報考 人數	到考 人數	錄取或 及格人數	錄取或 及格率%	報考 人數	到考 人數	錄取或 及格人數	錄取或 及格率%
Number of Candidates Registering	Number of Actual Examinees	Number of Qualifying Examinees	Qualifica- tion Rate	Number of Candidates Registering	Number of Actual Examinees	Number of Qualifying Examinees	Qualifica- tion Rate	Number of Candidates Registering	Number of Actual Examinees	Number of Qualifying Examinees	Qualifica- tion Rate
62 089	40 635	2 065	5.08	61 990	40 474	3 184	7.87	67 384	44 538	3 397	7.63
44 113	29 431	1 335	4.54	45 044	29 876	2 083	6.97	48 331	32 452	2 207	6.80
4 510	2 998	83	2.77	4 831	3 331	210	6.30	5 825	3 967	233	5.87
1 189	804	26	3.23	898	592	22	3.72	1 008	728	28	3.85
834	480	30	6.25	993	601	56	9.32	-	-	-	-
36	19	2	10.53	62	39	2	5.13	75	44	1	2.27
400	213	6	2.82	110	77	5	6.49	253	124	9	7.26
183	74	2	2.70	-	-	-	-	105	49	1	2.04
1 773	1 227	46	3.75	2 092	1 423	85	5.97	1 864	1 283	98	7.64
790	533	37	6.94	907	616	90	14.61	1 132	762	78	10.24
4 508	2 947	127	4.31	5 306	3 518	273	7.76	6 529	4 302	292	6.79
4 283	2 858	38	1.33	3 895	2 383	46	1.93	3 915	2 369	49	2.07
-	-	-	-	-	-	-	-	26	10	1	10.00
1 428	943	28	2.97	1 236	818	37	4.52	1 328	838	53	6.32
73	39	8	20.51	45	23	1	4.35	-	-	-	-
1 874	1 269	12	0.95	2 190	1 503	38	2.53	2 512	1 810	22	1.22
151	77	2	2.60	164	84	2	2.38	201	98	3	3.06
1 866	1 119	16	1.43	1 947	1 118	59	5.28	1 937	1 151	71	6.17
269	166	8	4.82	167	96	3	3.13	249	153	9	5.88
169	95	4	4.21	-	-	-	-	-	-	-	-
-	-	-	-	-	-	-	-	76	54	1	1.85

表6 近5年公務人員高等考試報考人數暨錄取或及格率按類科分

中華民國97年至101年
(三)三級考試(續1)

單位：人

類 科 別 Discipline	97年 2008				98年 2009			
	報考 人數	到考 人數	錄取或 及格人數	錄取或 及格率%	報考 人數	到考 人數	錄取或 及格人數	錄取或 及格率%
	Number of Candidates Registering	Number of Actual Examinees	Number of Qualifying Examinees	Qualifica- tion Rate	Number of Candidates Registering	Number of Actual Examinees	Number of Qualifying Examinees	Qualifica- tion Rate
圖書資訊管理 Library and information management	252	172	14	8.14	376	268	9	3.36
檔案管理 Archive management	-	-	-	-	61	47	2	4.26
財稅行政 Tax administration	4 678	3 502	312	8.91	6 032	4 515	141	3.12
金融保險 Finance: insurance	563	301	41	13.62	1 223	659	37	5.61
會計 Accounting	1 787	1 244	194	15.59	2 657	1 859	226	12.16
統計 Statistics	612	390	42	10.77	933	621	30	4.83
工業行政 Industrial administration	-	-	-	-	-	-	-	-
公平交易管理 Fair transaction management	61	42	6	14.29	87	56	4	7.14
商業行政 Business administration	-	-	-	-	86	51	9	17.65
農業行政 Agricultural administration	64	47	9	19.15	104	67	10	14.93
漁業行政 Fisheries administration	-	-	-	-	-	-	-	-
經建行政 Economic planning & administration	728	436	70	16.06	1 249	828	37	4.47
消費者保護 Consumer protection	-	-	-	-	-	-	-	-
企業管理 Business management	-	-	-	-	148	79	3	3.80
交通行政 Transportation administration	331	235	27	11.49	417	310	16	5.16
觀光行政 Tourism administration	-	-	-	-	-	-	-	-
衛生行政 Health administration	608	375	14	3.73	969	638	23	3.61
環保行政 Environmental administration	96	53	16	30.19	255	164	14	8.54
醫務管理 Medical management	-	-	-	-	-	-	-	-
法律政風 Civil service legal ethics	1 628	942	59	6.26	1 535	940	50	5.32
法律廉政 Civil service legal ethics	-	-	-	-	-	-	-	-
財經政風 Civil service financial ethics	681	473	28	5.92	655	458	31	6.77
財經廉政 Civil service financial ethics	-	-	-	-	-	-	-	-

Table 6 Civil Service Senior Examinations - Registrations & Qualification Rates, by
Category, last 5 years
2008 - 2012
(III)Level 3 Examination(Cont.1)

Unit : Person

99年 2010				100年 2011				101年 2012			
報考 人數	到考 人數	錄取或 及格人數	錄取或 及格率%	報考 人數	到考 人數	錄取或 及格人數	錄取或 及格率%	報考 人數	到考 人數	錄取或 及格人數	錄取或 及格率%
Number of Candidates Registering	Number of Actual Examinees	Number of Qualifying Examinees	Qualifica- tion Rate	Number of Candidates Registering	Number of Actual Examinees	Number of Qualifying Examinees	Qualifica- tion Rate	Number of Candidates Registering	Number of Actual Examinees	Number of Qualifying Examinees	Qualifica- tion Rate
521	345	9	2.61	647	423	32	7.57	517	359	15	4.18
50	34	2	5.88	56	27	3	11.11	49	27	3	11.11
5 798	4 386	296	6.75	5 486	3 990	358	8.97	5 161	3 929	369	9.39
1 154	684	26	3.80	1 109	617	56	9.08	1 138	661	33	4.99
3 726	2 617	264	10.09	3 616	2 546	276	10.84	3 315	2 384	253	10.61
981	653	34	5.21	1 061	709	43	6.06	1 062	736	38	5.16
-	-	-	-	-	-	-	-	264	147	18	12.24
51	31	1	3.23	73	39	3	7.69	97	62	7	11.29
208	115	8	6.96	134	73	9	12.33	40	28	5	17.86
140	85	4	4.71	167	114	9	7.89	202	139	14	10.07
-	-	-	-	-	-	-	-	35	21	4	19.05
1 148	745	12	1.61	1 236	817	71	8.69	1 272	831	58	6.98
-	-	-	-	54	24	2	8.33	-	-	-	-
203	105	9	8.57	-	-	-	-	-	-	-	-
492	366	12	3.28	488	375	38	10.13	591	443	42	9.48
399	245	10	4.08	399	249	16	6.43	504	311	8	2.57
722	448	5	1.12	820	551	36	6.53	1 144	772	57	7.38
429	279	9	3.23	429	282	17	6.03	597	371	50	13.48
49	33	1	3.03	147	84	3	3.57	85	51	5	9.80
1 824	1 098	69	6.28	2 384	1 418	64	4.51	-	-	-	-
-	-	-	-	-	-	-	-	2 967	1 870	75	4.01
542	366	23	6.28	560	380	20	5.26	-	-	-	-
-	-	-	-	-	-	-	-	621	418	36	8.61

表6 近5年公務人員高等考試報考人數暨錄取或及格率按類科分

中華民國97年至101年
(三)三級考試(續2)

單位：人

類 科 別 Discipline	97年 2008				98年 2009			
	報考 人數	到考 人數	錄取或 及格人數	錄取或 及格率%	報考 人數	到考 人數	錄取或 及格人數	錄取或 及格率%
	Number of Candidates Registering	Number of Actual Examinees	Number of Qualifying Examinees	Qualifica- tion Rate	Number of Candidates Registering	Number of Actual Examinees	Number of Qualifying Examinees	Qualifica- tion Rate
新聞 News	304	197	22	11.17	429	275	17	6.18
審計 Accounting & auditing	308	190	41	21.58	377	250	27	10.80
財務審計 Financial auditing	-	-	-	-	-	-	-	-
績效審計 Performance auditing	-	-	-	-	-	-	-	-
智慧財產行政 Intellectual property administration	39	21	4	19.05	135	68	4	5.88
公職社會工作師 Public sector registered social worker	308	244	70	28.69	543	443	52	11.74
技術人員 Technician	11 905	7 498	929	12.39	16 168	10 332	950	9.19
土木工程 Civil engineering	2 015	1 207	156	12.92	2 317	1 496	282	18.85
化學工程 Chemical engineering	200	92	10	10.87	453	205	19	9.27
工業工程 Industrial engineering	202	112	21	18.75	307	158	7	4.43
園藝 Horticulture	256	183	16	8.74	375	297	15	5.05
農業化學 Agricultural chemistry	90	63	13	20.63	-	-	-	-
農業機械 Agricultural mechanics	-	-	-	-	-	-	-	-
農業技術 Agricultural technology	491	347	56	16.14	533	389	24	6.17
農產加工 Agricultural products processing	-	-	-	-	-	-	-	-
海洋資源 Marine resources	-	-	-	-	50	34	4	11.76
漁業技術 Fishery technology	221	153	18	11.76	160	122	5	4.10
養殖技術 Aquaculture technology	-	-	-	-	144	87	3	3.45
水產利用 Fisheries usage	-	-	-	-	-	-	-	-
公職獸醫師 Public sector veterinarian	305	207	28	13.53	211	145	21	14.48

Table 6 Civil Service Senior Examinations - Registrations & Qualification Rates, by
 Category, last 5 years
 2008 - 2012
 (III)Level 3 Examination(Cont.2)

Unit : Person

99年 2010				100年 2011				101年 2012			
報考 人數	到考 人數	錄取或 及格人數	錄取或 及格率%	報考 人數	到考 人數	錄取或 及格人數	錄取或 及格率%	報考 人數	到考 人數	錄取或 及格人數	錄取或 及格率%
Number of Candidates Registering	Number of Actual Examinees	Number of Qualifying Examinees	Qualifica- tion Rate	Number of Candidates Registering	Number of Actual Examinees	Number of Qualifying Examinees	Qualifica- tion Rate	Number of Candidates Registering	Number of Actual Examinees	Number of Qualifying Examinees	Qualifica- tion Rate
354	230	8	3.48	399	273	17	6.23	391	268	10	3.73
-	-	-	-	-	-	-	-	-	-	-	-
239	170	22	12.94	185	112	14	12.50	203	132	18	13.64
107	61	8	13.11	58	41	7	17.07	68	44	8	18.18
89	41	2	4.88	-	-	-	-	106	50	4	8.00
551	433	26	6.00	693	510	60	11.76	867	656	128	19.51
17 976	11 204	730	6.52	16 946	10 598	1 101	10.39	19 053	12 086	1 190	9.85
2 412	1 443	146	10.12	2 553	1 525	297	19.48	2 915	1 726	191	11.07
521	266	13	4.89	291	130	8	6.15	444	233	19	8.15
162	104	4	3.85	126	86	4	4.65	155	97	8	8.25
295	213	12	5.63	291	234	21	8.97	217	171	3	1.75
-	-	-	-	-	-	-	-	-	-	-	-
-	-	-	-	16	9	1	11.11	-	-	-	-
545	396	21	5.30	694	472	42	8.90	602	427	25	5.85
95	51	4	7.84	75	39	2	5.13	-	-	-	-
-	-	-	-	71	46	5	10.87	79	48	3	6.25
185	149	13	8.72	-	-	-	-	152	120	5	4.17
194	108	6	5.56	124	83	4	4.82	228	156	8	5.13
25	20	4	20.00	27	16	2	12.50	28	16	1	6.25
277	187	15	8.02	273	192	26	13.54	282	193	19	9.84

表6 近5年公務人員高等考試報考人數暨錄取或及格率按類科分

中華民國97年至101年
(三)三級考試(續3)

單位:人

類 科 別 Discipline	97年 2008				98年 2009			
	報考 人數	到考 人數	錄取或 及格人數	錄取或 及格率%	報考 人數	到考 人數	錄取或 及格人數	錄取或 及格率%
	Number of Candidates Registering	Number of Actual Examinees	Number of Qualifying Examinees	Qualifica- tion Rate	Number of Candidates Registering	Number of Actual Examinees	Number of Qualifying Examinees	Qualifica- tion Rate
畜牧技術 Animal husbandry technology	299	203	26	12.81	-	-	-	-
水土保持工程 Water & soil conservation engineering	291	170	24	14.12	240	158	12	7.59
水利工程 Hydraulic engineering	348	206	43	20.87	416	273	27	9.89
建築工程 Architectural engineering	711	426	47	11.03	806	496	79	15.93
都市計畫技術 Urban planning technology	335	248	46	18.55	428	334	31	9.28
結構工程 Structural engineering	42	22	1	4.55	42	21	1	4.76
環境工程 Environmental engineering	156	93	11	11.83	140	88	5	5.68
公職建築師 Public architect	-	-	-	-	-	-	-	-
汽車工程 Automotive engineering	-	-	-	-	-	-	-	-
機械工程 Mechanical engineering	254	136	24	17.65	512	284	31	10.92
航空器維修 Aircraft maintenance	25	19	6	31.58	33	26	3	11.54
電力工程 Electrical engineering	277	165	32	19.39	682	384	43	11.20
電子工程 Electronic engineering	369	192	39	20.31	715	397	31	7.81
電信工程 Telecommunications engineering	-	-	-	-	65	29	3	10.34
資訊處理 Information processing	1 081	660	58	8.79	1 897	1 184	63	5.32
核子工程 Nuclear engineering	24	9	3	33.33	73	47	8	17.02
輻射安全 Radiation safety	-	-	-	-	129	69	4	5.80
工業安全 Industrial safety	-	-	-	-	-	-	-	-
藥事 Pharmaceutics	194	109	8	7.34	266	146	9	6.16
衛生技術 Health technology	708	417	28	6.71	997	616	25	4.06

Table 6 Civil Service Senior Examinations - Registrations & Qualification Rates, by
 Category, last 5 years
 2008 - 2012
 (III)Level 3 Examination(Cont.3)

Unit : Person

99年 2010				100年 2011				101年 2012			
報考 人數	到考 人數	錄取或 及格人數	錄取或 及格率%	報考 人數	到考 人數	錄取或 及格人數	錄取或 及格率%	報考 人數	到考 人數	錄取或 及格人數	錄取或 及格率%
Number of Candidates Registering	Number of Actual Examinees	Number of Qualifying Examinees	Qualifica- tion Rate	Number of Candidates Registering	Number of Actual Examinees	Number of Qualifying Examinees	Qualifica- tion Rate	Number of Candidates Registering	Number of Actual Examinees	Number of Qualifying Examinees	Qualifica- tion Rate
256	169	12	7.10	185	118	4	3.39	301	218	19	8.72
303	187	21	11.23	261	178	8	4.49	282	201	16	7.96
499	294	51	17.35	488	297	37	12.46	579	370	59	15.95
840	491	36	7.33	740	463	68	14.69	867	551	109	19.78
452	332	27	8.13	472	342	43	12.57	529	401	51	12.72
-	-	-	-	49	12	1	8.33	58	26	1	3.85
265	158	21	13.29	336	196	18	9.18	339	194	26	13.40
8	6	2	33.33	10	6	6	100.00	17	14	10	71.43
87	44	2	4.55	43	25	2	8.00	78	42	10	23.81
557	312	18	5.77	583	320	37	11.56	690	380	47	12.37
25	15	1	6.67	26	13	1	7.69	-	-	-	-
990	596	39	6.54	925	466	44	9.44	996	560	62	11.07
682	381	14	3.67	606	341	23	6.74	575	324	23	7.10
-	-	-	-	-	-	-	-	147	80	6	7.50
2 200	1 347	30	2.23	2 188	1 346	87	6.46	2 472	1 483	98	6.61
58	30	4	13.33	56	35	5	14.29	50	31	8	25.81
104	53	3	5.66	192	86	7	8.14	188	102	5	4.90
171	94	2	2.13	157	88	6	6.82	228	124	9	7.26
395	227	11	4.85	225	115	6	5.22	238	114	12	10.53
1 184	728	25	3.43	1 015	678	30	4.42	1 090	765	58	7.58

表6 近5年公務人員高等考試報考人數暨錄取或及格率按類科分

中華民國97年至101年
(三)三級考試(續4完)

單位：人

類 科 別 Discipline	97年 2008				98年 2009			
	報考 人數	到考 人數	錄取或 及格人數	錄取或 及格率%	報考 人數	到考 人數	錄取或 及格人數	錄取或 及格率%
	Number of Candidates Registering	Number of Actual Examinees	Number of Qualifying Examinees	Qualifica- tion Rate	Number of Candidates Registering	Number of Actual Examinees	Number of Qualifying Examinees	Qualifica- tion Rate
環保技術 Environmental technology	428	288	37	12.85	766	553	25	4.52
環境檢驗 Environmental inspection	66	43	6	13.95	76	46	4	8.70
農畜水產品檢驗 Agricultural animal fisheries product inspection	-	-	-	-	-	-	-	-
地質 Geology	72	42	3	7.14	60	38	2	5.26
採礦工程 Mining engineering	-	-	-	-	-	-	-	-
交通技術 Transportation technology	232	154	42	27.27	307	221	34	15.38
航空駕駛 Aviation pilot	35	25	6	24.00	48	33	9	27.27
氣象 Meteorology	101	65	10	15.38	142	104	9	8.65
林業技術 Forestry technology	527	390	39	10.00	568	427	30	7.03
測量製圖 Survey drafting	522	359	30	8.36	650	455	43	9.45
醫學工程 Medical engineering	22	10	1	10.00	24	12	1	8.33
工業設計 Industrial design	60	38	2	5.26	-	-	-	-
技藝 Arts & crafts	15	12	5	41.67	58	40	1	2.50
視聽製作 Auto-visual production	125	75	4	5.33	92	54	1	1.85
植物病蟲害防治 Plant pest prevention	260	193	11	5.70	219	159	13	8.18
自然保育 Nature conservation	96	69	2	2.90	220	147	5	3.40
生物多樣性 Biodiversity	-	-	-	-	-	-	-	-
景觀 Landscaping	133	93	11	11.83	169	121	9	7.44
食品衛生檢驗 Food hygiene inspection	317	203	6	2.96	502	284	5	1.76
商品檢驗 Product inspection	-	-	-	-	133	69	3	4.35
生物技術 Bio-technology	-	-	-	-	143	84	1	1.19

Table 6 Civil Service Senior Examinations - Registrations & Qualification Rates, by
 Category, last 5 years
 2008 - 2012
 (III)Level 3 Examination(Cont.4 End)

Unit : Person

99年 2010				100年 2011				101年 2012			
報考 人數	到考 人數	錄取或 及格人數	錄取或 及格率%	報考 人數	到考 人數	錄取或 及格人數	錄取或 及格率%	報考 人數	到考 人數	錄取或 及格人數	錄取或 及格率%
Number of Candidates Registering	Number of Actual Examinees	Number of Qualifying Examinees	Qualifica- tion Rate	Number of Candidates Registering	Number of Actual Examinees	Number of Qualifying Examinees	Qualifica- tion Rate	Number of Candidates Registering	Number of Actual Examinees	Number of Qualifying Examinees	Qualifica- tion Rate
655	447	19	4.25	717	465	38	8.17	702	465	50	10.75
89	47	2	4.26	86	44	3	6.82	108	61	7	11.48
23	16	1	6.25	-	-	-	-	-	-	-	-
91	59	5	8.47	56	29	2	6.90	93	64	4	6.25
62	44	7	15.91	31	17	3	17.65	44	30	6	20.00
387	268	31	11.57	347	246	36	14.63	512	370	73	19.73
41	29	7	24.14	25	19	3	15.79	17	7	1	14.29
206	139	20	14.39	204	140	24	17.14	160	124	13	10.48
594	440	21	4.77	609	467	26	5.57	580	441	23	5.22
625	415	21	5.06	582	397	72	18.14	676	459	57	12.42
28	14	1	7.14	17	10	4	40.00	-	-	-	-
-	-	-	-	100	60	2	3.33	-	-	-	-
58	39	2	5.13	66	53	8	15.09	82	58	5	8.62
-	-	-	-	77	51	2	3.92	60	37	2	5.41
238	164	3	1.83	213	168	10	5.95	234	175	10	5.71
187	116	12	10.34	-	-	-	-	138	95	4	4.21
121	83	2	2.41	-	-	-	-	-	-	-	-
154	121	6	4.96	127	91	14	15.38	201	157	18	11.46
630	362	13	3.59	591	384	9	2.34	460	281	4	1.42
-	-	-	-	-	-	-	-	-	-	-	-
-	-	-	-	-	-	-	-	160	95	2	2.11

表7 101年公務人員高等考試報考人數暨錄取或及格率按類科分

(一)一級考試

單位：人

類 科 別 Discipline	報考人數 Number of Candidates Registering			到考人數 Number of Actual Examinees		
	計 Total	男 Male	女 Female	計 Total	男 Male	女 Female
	總 計 Grand Total	74	38	36	58	30
技術人員 Technician	74	38	36	58	30	28
衛生技術 Health technology	74	38	36	58	30	28

(二)二級考試

單位：人

類 科 別 Discipline	報考人數 Number of Candidates Registering			到考人數 Number of Actual Examinees		
	計 Total	男 Male	女 Female	計 Total	男 Male	女 Female
	總 計 Grand Total	4 872	2 475	2 397	2 516	1 278
行政人員 Administrative personnel	3 497	1 492	2 005	1 753	746	1 007
一般行政(兩岸組一) General administration(Cross-strait division 1)	210	112	98	123	67	56
一般行政(兩岸組二) General administration(Cross-strait division 2)	75	38	37	34	19	15
戶政(兩岸組) Household administration(Cross-strait division)	68	33	35	35	15	20
社會行政 Social administration	159	51	108	75	25	50
人事行政 Personnel administration	539	200	339	268	102	166
法制 Law legal structure	395	235	160	204	118	86
文化行政 Cultural administration	303	73	230	160	36	124
文化行政(兩岸組) Cultural administration(Cross-strait division)	60	20	40	32	12	20
教育行政(兩岸組) Education administration(Cross-strait division)	174	57	117	67	24	43
史料編纂 Historical materials compilation	86	59	27	53	36	17
博物館管理 Museum management	73	14	59	37	8	29
金融保險 Finance: insurance	278	144	134	126	67	59
會計 Accounting	127	53	74	51	24	27

Table 7 Civil Service Senior Examinations - Registrations & Qualification Rates, by
Category, 2012
(I)Level 1 Examination

Unit : Person

錄取或及格人數 Number of Qualifying Examinees			到考率% Actual Examination Rate			錄取或及格率% Qualification Rate		
計 Total	男 Male	女 Female	計 Total	男 Male	女 Female	計 Total	男 Male	女 Female
1	-	1	78.38	78.95	77.78	1.72	-	3.57
1	-	1	78.38	78.95	77.78	1.72	-	3.57
1	-	1	78.38	78.95	77.78	1.72	-	3.57

(II)Level 2 Examination

Unit : Person

錄取或及格人數 Number of Qualifying Examinees			到考率% Actual Examination Rate			錄取或及格率% Qualification Rate		
計 Total	男 Male	女 Female	計 Total	男 Male	女 Female	計 Total	男 Male	女 Female
94	56	38	51.64	51.64	51.65	3.74	4.38	3.07
51	27	24	50.13	50.00	50.22	2.91	3.62	2.38
4	2	2	58.57	59.82	57.14	3.25	2.99	3.57
3	2	1	45.33	50.00	40.54	8.82	10.53	6.67
1	-	1	51.47	45.45	57.14	2.86	-	5.00
1	-	1	47.17	49.02	46.30	1.33	-	2.00
7	2	5	49.72	51.00	48.97	2.61	1.96	3.01
6	5	1	51.65	50.21	53.75	2.94	4.24	1.16
3	1	2	52.81	49.32	53.91	1.88	2.78	1.61
1	-	1	53.33	60.00	50.00	3.13	-	5.00
1	-	1	38.51	42.11	36.75	1.49	-	2.33
1	1	-	61.63	61.02	62.96	1.89	2.78	-
1	-	1	50.68	57.14	49.15	2.70	-	3.45
3	1	2	45.32	46.53	44.03	2.38	1.49	3.39
4	3	1	40.16	45.28	36.49	7.84	12.50	3.70

表7 101年公務人員高等考試報考人數暨錄取或及格率按類科分

(二)二級考試(續)

單位：人

類 科 別 Discipline	報考人數 Number of Candidates Registering			到考人數 Number of Actual Examinees		
	計	男	女	計	男	女
	Total	Male	Female	Total	Male	Female
司法行政(兩岸組) Judicial administration(Cross-strait division)	34	23	11	14	8	6
農業行政(兩岸組) Agricultural administration(Cross-strait division)	50	23	27	28	13	15
經建行政(兩岸組一) Economic planning & administration (Cross-strait division 1)	161	97	64	76	40	36
衛生行政 Health administration	360	108	252	205	59	146
衛生行政(兩岸組) Health administration(Cross-strait division)	70	27	43	30	15	15
環保行政 Environmental administration	155	85	70	69	38	31
新聞(兩岸組) News(Cross-strait division)	120	40	80	66	20	46
技術人員 Technician	1 375	983	392	763	532	231
土木工程 Civil engineering	186	169	17	90	83	7
化學工程 Chemical engineering	72	58	14	33	26	7
園藝 Horticulture	84	30	54	60	25	35
農業機械 Agricultural mechanics	53	48	5	29	27	2
農業技術 Agricultural technology	131	68	63	86	44	42
土壤肥料 Soil fertilizer	44	27	17	27	14	13
水產技術 Fishery technology	53	32	21	31	17	14
電力工程 Electrical engineering	91	85	6	40	36	4
資訊處理 Information processing	292	229	63	152	118	34
核子工程 Nuclear engineering	24	23	1	15	14	1
輻射安全 Radiation safety	38	27	11	20	15	5
藥事 Pharmaceutics	44	16	28	25	11	14
環保技術 Environmental technology	98	69	29	56	41	15
醫學工程 Medical engineering	28	22	6	13	10	3
植物病蟲害防治 Plant pest prevention	76	45	31	50	30	20
生物多樣性 Biodiversity	61	35	26	36	21	15

Table 7 Civil Service Senior Examinations - Registrations & Qualification Rates, by
 Category, 2012
 (II) Level 2 Examination(Cont.)

Unit : Person

錄取或及格人數 Number of Qualifying Examinees			到考率% Actual Examination Rate			錄取或及格率% Qualification Rate		
計 Total	男 Male	女 Female	計 Total	男 Male	女 Female	計 Total	男 Male	女 Female
1	1	-	41.18	34.78	54.55	7.14	12.50	-
1	1	-	56.00	56.52	55.56	3.57	7.69	-
4	3	1	47.20	41.24	56.25	5.26	7.50	2.78
5	2	3	56.94	54.63	57.94	2.44	3.39	2.05
1	1	-	42.86	55.56	34.88	3.33	6.67	-
1	1	-	44.52	44.71	44.29	1.45	2.63	-
2	1	1	55.00	50.00	57.50	3.03	5.00	2.17
43	29	14	55.49	54.12	58.93	5.64	5.45	6.06
6	5	1	48.39	49.11	41.18	6.67	6.02	14.29
1	1	-	45.83	44.83	50.00	3.03	3.85	-
4	2	2	71.43	83.33	64.81	6.67	8.00	5.71
3	2	1	54.72	56.25	40.00	10.34	7.41	50.00
6	3	3	65.65	64.71	66.67	6.98	6.82	7.14
1	1	-	61.36	51.85	76.47	3.70	7.14	-
1	1	-	58.49	53.13	66.67	3.23	5.88	-
1	1	-	43.96	42.35	66.67	2.50	2.78	-
4	4	-	52.05	51.53	53.97	2.63	3.39	-
2	2	-	62.50	60.87	100.00	13.33	14.29	-
2	1	1	52.63	55.56	45.45	10.00	6.67	20.00
3	1	2	56.82	68.75	50.00	12.00	9.09	14.29
2	2	-	57.14	59.42	51.72	3.57	4.88	-
3	2	1	46.43	45.45	50.00	23.08	20.00	33.33
3	1	2	65.79	66.67	64.52	6.00	3.33	10.00
1	-	1	59.02	60.00	57.69	2.78	-	6.67

表7 101年公務人員高等考試報考人數暨錄取或及格率按類科分

(三)三級考試

單位：人

類 科 別 Discipline	報考人數 Number of Candidates Registering			到考人數 Number of Actual Examinees		
	計 Total	男 Male	女 Female	計 Total	男 Male	女 Female
	總 計 Grand Total	67 384	28 587	38 797	44 538	17 861
行政人員 Administrative personnel	48 331	15 879	32 452	32 452	10 093	22 359
一般行政 General administration	5 825	1 987	3 838	3 967	1 282	2 685
一般民政 General civil administration	1 008	380	628	728	261	467
宗教行政 Religion administration	75	42	33	44	27	17
客家事務行政 Hakka affairs administration	253	103	150	124	51	73
僑務行政 Overseas compatriot administration	105	45	60	49	23	26
社會行政 Social administration	1 864	421	1 443	1 283	287	996
勞工行政 Labor administration	1 132	374	758	762	243	519
人事行政 Personnel administration	6 529	1 746	4 783	4 302	1 063	3 239
法制 Law legal structure	3 915	1 947	1 968	2 369	1 165	1 204
國際經貿法律 International trade law	26	10	16	10	2	8
地政 Land registration	1 328	594	734	838	363	475
文化行政 Cultural administration	2 512	503	2 009	1 810	368	1 442
國際文教行政 International culture and education administration	201	69	132	98	31	67
教育行政 Education administration	1 937	433	1 504	1 151	249	902
體育行政 Physical education administration	249	148	101	153	94	59
史料編纂 Historical materials compilation	76	51	25	54	36	18
圖書資訊管理 Library and information management	517	92	425	359	61	298
檔案管理 Archive management	49	21	28	27	9	18
財稅行政 Tax administration	5 161	1 229	3 932	3 929	904	3 025
金融保險 Finance: insurance	1 138	452	686	661	256	405
會計 Accounting	3 315	773	2 542	2 384	516	1 868

Table 7 Civil Service Senior Examinations - Registrations & Qualification Rates, by
Category, 2012
(III)Level 3 Examination

Unit : Person

錄取或及格人數 Number of Qualifying Examinees			到考率% Actual Examination Rate			錄取或及格率% Qualification Rate		
計 Total	男 Male	女 Female	計 Total	男 Male	女 Female	計 Total	男 Male	女 Female
3 397	1 466	1 931	66.10	62.48	68.76	7.63	8.21	7.24
2 207	654	1 553	67.15	63.56	68.90	6.80	6.48	6.95
233	57	176	68.10	64.52	69.96	5.87	4.45	6.55
28	8	20	72.22	68.68	74.36	3.85	3.07	4.28
1	1	-	58.67	64.29	51.52	2.27	3.70	-
9	3	6	49.01	49.51	48.67	7.26	5.88	8.22
1	-	1	46.67	51.11	43.33	2.04	-	3.85
98	19	79	68.83	68.17	69.02	7.64	6.62	7.93
78	21	57	67.31	64.97	68.47	10.24	8.64	10.98
292	48	244	65.89	60.88	67.72	6.79	4.52	7.53
49	26	23	60.51	59.84	61.18	2.07	2.23	1.91
1	-	1	38.46	20.00	50.00	10.00	-	12.50
53	26	27	63.10	61.11	64.71	6.32	7.16	5.68
22	3	19	72.05	73.16	71.78	1.22	0.82	1.32
3	1	2	48.76	44.93	50.76	3.06	3.23	2.99
71	10	61	59.42	57.51	59.97	6.17	4.02	6.76
9	5	4	61.45	63.51	58.42	5.88	5.32	6.78
1	1	-	71.05	70.59	72.00	1.85	2.78	-
15	3	12	69.44	66.30	70.12	4.18	4.92	4.03
3	2	1	55.10	42.86	64.29	11.11	22.22	5.56
369	119	250	76.13	73.56	76.93	9.39	13.16	8.26
33	13	20	58.08	56.64	59.04	4.99	5.08	4.94
253	64	189	71.92	66.75	73.49	10.61	12.40	10.12

表7 101年公務人員高等考試報考人數暨錄取或及格率按類科分

(三)三級考試(續1)

單位：人

類 科 別 Discipline	報考人數			到考人數		
	Number of Candidates Registering			Number of Actual Examinees		
	計 Total	男 Male	女 Female	計 Total	男 Male	女 Female
統計 Statistics	1 062	527	535	736	353	383
工業行政 Industrial administration	264	122	142	147	63	84
公平交易管理 Fair transaction management	97	38	59	62	25	37
商業行政 Business administration	40	27	13	28	19	9
農業行政 Agricultural administration	202	95	107	139	60	79
漁業行政 Fisheries administration	35	16	19	21	8	13
經建行政 Economic planning & administration	1 272	578	694	831	354	477
交通行政 Transportation administration	591	294	297	443	214	229
觀光行政 Tourism administration	504	141	363	311	76	235
衛生行政 Health administration	1 144	251	893	772	173	599
環保行政 Environmental administration	597	325	272	371	194	177
醫務管理 Medical management	85	20	65	51	11	40
新聞 News	391	97	294	268	67	201
財務審計 Financial auditing	203	65	138	132	39	93
績效審計 Performance auditing	68	33	35	44	21	23
智慧財產行政 Intellectual property administration	106	39	67	50	16	34
公職社會工作師 Public sector registered social worker	867	130	737	656	98	558
法律廉政 Civil service legal ethics	2 967	1 412	1 555	1 870	846	1 024
財經廉政 Civil service financial ethics	621	249	372	418	165	253
技術人員 Technician	19 053	12 708	6 345	12 086	7 768	4 318
土木工程 Civil engineering	2 915	2 485	430	1 726	1 469	257
化學工程 Chemical engineering	444	301	143	233	153	80
工業工程 Industrial engineering	155	101	54	97	68	29
園藝 Horticulture	217	93	124	171	71	100

Table 7 Civil Service Senior Examinations - Registrations & Qualification Rates, by
 Category, 2012
 (III)Level 3 Examination(Cont.1)

Unit : Person

錄取或及格人數 Number of Qualifying Examinees			到考率% Actual Examination Rate			錄取或及格率% Qualification Rate		
計 Total	男 Male	女 Female	計 Total	男 Male	女 Female	計 Total	男 Male	女 Female
38	17	21	69.30	66.98	71.59	5.16	4.82	5.48
18	13	5	55.68	51.64	59.15	12.24	20.63	5.95
7	5	2	63.92	65.79	62.71	11.29	20.00	5.41
5	3	2	70.00	70.37	69.23	17.86	15.79	22.22
14	4	10	68.81	63.16	73.83	10.07	6.67	12.66
4	1	3	60.00	50.00	68.42	19.05	12.50	23.08
58	27	31	65.33	61.25	68.73	6.98	7.63	6.50
42	21	21	74.96	72.79	77.10	9.48	9.81	9.17
8	1	7	61.71	53.90	64.74	2.57	1.32	2.98
57	12	45	67.48	68.92	67.08	7.38	6.94	7.51
50	26	24	62.14	59.69	65.07	13.48	13.40	13.56
5	2	3	60.00	55.00	61.54	9.80	18.18	7.50
10	2	8	68.54	69.07	68.37	3.73	2.99	3.98
18	6	12	65.02	60.00	67.39	13.64	15.38	12.90
8	4	4	64.71	63.64	65.71	18.18	19.05	17.39
4	2	2	47.17	41.03	50.75	8.00	12.50	5.88
128	22	106	75.66	75.38	75.71	19.51	22.45	19.00
75	38	37	63.03	59.92	65.85	4.01	4.49	3.61
36	18	18	67.31	66.27	68.01	8.61	10.91	7.11
1 190	812	378	63.43	61.13	68.05	9.85	10.45	8.75
191	171	20	59.21	59.11	59.77	11.07	11.64	7.78
19	14	5	52.48	50.83	55.94	8.15	9.15	6.25
8	6	2	62.58	67.33	53.70	8.25	8.82	6.90
3	1	2	78.80	76.34	80.65	1.75	1.41	2.00

表7 101年公務人員高等考試報考人數暨錄取或及格率按類科分

(三)三級考試(續2)

單位：人

類 科 別 Discipline	報考人數 Number of Candidates Registering			到考人數 Number of Actual Examinees		
	計 Total	男 Male	女 Female	計 Total	男 Male	女 Female
	農業技術 Agricultural technology	602	289	313	427	206
海洋資源 Marine resources	79	43	36	48	26	22
漁業技術 Fishery technology	152	80	72	120	63	57
養殖技術 Aquaculture technology	228	124	104	156	78	78
水產利用 Fisheries usage	28	11	17	16	4	12
公職獸醫師 Public sector veterinarian	282	130	152	193	88	105
畜牧技術 Animal husbandry technology	301	142	159	218	101	117
水土保持工程 Water & soil conservation engineering	282	200	82	201	130	71
水利工程 Hydraulic engineering	579	443	136	370	274	96
建築工程 Architectural engineering	867	609	258	551	377	174
都市計畫技術 Urban planning technology	529	220	309	401	163	238
結構工程 Structural engineering	58	50	8	26	22	4
環境工程 Environmental engineering	339	253	86	194	144	50
公職建築師 Public architect	17	15	2	14	13	1
汽車工程 Automotive engineering	78	77	1	42	42	-
機械工程 Mechanical engineering	690	646	44	380	357	23
電力工程 Electrical engineering	996	926	70	560	514	46
電子工程 Electronic engineering	575	503	72	324	282	42
電信工程 Telecommunications engineering	147	128	19	80	69	11
資訊處理 Information processing	2 472	1 837	635	1 483	1 097	386

Table 7 Civil Service Senior Examinations - Registrations & Qualification Rates, by
 Category, 2012
 (III)Level 3 Examination(Cont.2)

Unit : Person

錄取或及格人數 Number of Qualifying Examinees			到考率% Actual Examination Rate			錄取或及格率% Qualification Rate		
計 Total	男 Male	女 Female	計 Total	男 Male	女 Female	計 Total	男 Male	女 Female
25	15	10	70.93	71.28	70.61	5.85	7.28	4.52
3	1	2	60.76	60.47	61.11	6.25	3.85	9.09
5	3	2	78.95	78.75	79.17	4.17	4.76	3.51
8	4	4	68.42	62.90	75.00	5.13	5.13	5.13
1	-	1	57.14	36.36	70.59	6.25	-	8.33
19	5	14	68.44	67.69	69.08	9.84	5.68	13.33
19	6	13	72.43	71.13	73.58	8.72	5.94	11.11
16	11	5	71.28	65.00	86.59	7.96	8.46	7.04
59	43	16	63.90	61.85	70.59	15.95	15.69	16.67
109	80	29	63.55	61.90	67.44	19.78	21.22	16.67
51	27	24	75.80	74.09	77.02	12.72	16.56	10.08
1	1	-	44.83	44.00	50.00	3.85	4.55	-
26	22	4	57.23	56.92	58.14	13.40	15.28	8.00
10	9	1	82.35	86.67	50.00	71.43	69.23	100.00
10	10	-	53.85	54.55	-	23.81	23.81	-
47	43	4	55.07	55.26	52.27	12.37	12.04	17.39
62	59	3	56.22	55.51	65.71	11.07	11.48	6.52
23	20	3	56.35	56.06	58.33	7.10	7.09	7.14
6	4	2	54.42	53.91	57.89	7.50	5.80	18.18
98	77	21	59.99	59.72	60.79	6.61	7.02	5.44

表7 101年公務人員高等考試報考人數暨錄取或及格率按類科分

(三)三級考試(續3完)

單位：人

類 科 別 Discipline	報考人數 Number of Candidates Registering			到考人數 Number of Actual Examinees		
	計	男	女	計	男	女
	Total	Male	Female	Total	Male	Female
核子工程 Nuclear engineering	50	45	5	31	27	4
輻射安全 Radiation safety	188	96	92	102	49	53
工業安全 Industrial safety	228	154	74	124	81	43
藥事 Pharmaceutics	238	79	159	114	42	72
衛生技術 Health technology	1 090	381	709	765	270	495
環保技術 Environmental technology	702	402	300	465	262	203
環境檢驗 Environmental inspection	108	62	46	61	38	23
地質 Geology	93	66	27	64	46	18
採礦工程 Mining engineering	44	26	18	30	15	15
交通技術 Transportation technology	512	308	204	370	213	157
航空駕駛 Aviation pilot	17	17	-	7	7	-
氣象 Meteorology	160	99	61	124	72	52
林業技術 Forestry technology	580	300	280	441	219	222
測量製圖 Survey drafting	676	461	215	459	296	163
技藝 Arts & crafts	82	31	51	58	19	39
視聽製作 Auto-visual production	60	23	37	37	13	24
植物病蟲害防治 Plant pest prevention	234	113	121	175	77	98
自然保育 Nature conservation	138	73	65	95	50	45
景觀 Landscaping	201	55	146	157	41	116
食品衛生檢驗 Food hygiene inspection	460	125	335	281	70	211
生物技術 Bio-technology	160	86	74	95	50	45

Table 7 Civil Service Senior Examinations - Registrations & Qualification Rates, by
 Category, 2012
 (III)Level 3 Examination(Cont.3 End)

Unit : Person

錄取或及格人數 Number of Qualifying Examinees			到考率% Actual Examination Rate			錄取或及格率% Qualification Rate		
計 Total	男 Male	女 Female	計 Total	男 Male	女 Female	計 Total	男 Male	女 Female
8	6	2	62.00	60.00	80.00	25.81	22.22	50.00
5	3	2	54.26	51.04	57.61	4.90	6.12	3.77
9	7	2	54.39	52.60	58.11	7.26	8.64	4.65
12	4	8	47.90	53.16	45.28	10.53	9.52	11.11
58	15	43	70.18	70.87	69.82	7.58	5.56	8.69
50	25	25	66.24	65.17	67.67	10.75	9.54	12.32
7	5	2	56.48	61.29	50.00	11.48	13.16	8.70
4	3	1	68.82	69.70	66.67	6.25	6.52	5.56
6	2	4	68.18	57.69	83.33	20.00	13.33	26.67
73	45	28	72.27	69.16	76.96	19.73	21.13	17.83
1	1	-	41.18	41.18	-	14.29	14.29	-
13	8	5	77.50	72.73	85.25	10.48	11.11	9.62
23	7	16	76.03	73.00	79.29	5.22	3.20	7.21
57	30	27	67.90	64.21	75.81	12.42	10.14	16.56
5	1	4	70.73	61.29	76.47	8.62	5.26	10.26
2	2	-	61.67	56.52	64.86	5.41	15.38	-
10	6	4	74.79	68.14	80.99	5.71	7.79	4.08
4	3	1	68.84	68.49	69.23	4.21	6.00	2.22
18	6	12	78.11	74.55	79.45	11.46	14.63	10.34
4	-	4	61.09	56.00	62.99	1.42	-	1.90
2	1	1	59.38	58.14	60.81	2.11	2.00	2.22

表8 101年公務人員高等考試錄取或及格人員年齡按類科分

(一)一級考試

單位：人

類 科 別 Discipline	總計 Grand Total	18-20歲 years		21-25歲 years		26-30歲 years		31-35歲 years	
		男	女	男	女	男	女	男	女
		Male	Female	Male	Female	Male	Female	Male	Female
總 計 Grand Total	1	-	-	-	-	-	-	-	1
技術人員 Technician	1	-	-	-	-	-	-	-	1
衛生技術 Health technology	1	-	-	-	-	-	-	-	1

(二)二級考試

單位：人

類 科 別 Discipline	總計 Grand Total	18-20歲 years		21-25歲 years		26-30歲 years		31-35歲 years	
		男	女	男	女	男	女	男	女
		Male	Female	Male	Female	Male	Female	Male	Female
總 計 Grand Total	94	-	-	2	6	28	19	15	9
行政人員 Administrative personnel	51	-	-	1	3	13	13	8	6
一般行政(兩岸組一) General administration (Cross-strait division 1)	4	-	-	-	-	1	1	-	1
一般行政(兩岸組二) General administration (Cross-strait division 2)	3	-	-	-	-	-	1	1	-
戶政(兩岸組) Household administration (Cross-strait division)	1	-	-	-	-	-	1	-	-
社會行政 Social administration	1	-	-	-	-	-	1	-	-
人事行政 Personnel administration	7	-	-	-	-	2	1	-	4
法制 Law legal structure	6	-	-	-	-	4	1	1	-
文化行政 Cultural administration	3	-	-	-	-	1	1	-	1
文化行政(兩岸組) Cultural administration(Cross-strait division)	1	-	-	-	-	-	-	-	-
教育行政(兩岸組) Education administration(Cross-strait division)	1	-	-	-	-	-	1	-	-
史料編纂 Historical materials compilation	1	-	-	-	-	1	-	-	-
博物館管理 Museum management	1	-	-	-	-	-	-	-	-
金融保險 Finance: insurance	3	-	-	-	1	1	1	-	-
會計 Accounting	4	-	-	1	-	1	1	1	-

Table 8 Civil Service Senior Examinations – Age of Qualifying Examinees, by
Category, 2012
(I)Level 1 Examination

Unit : Person

36-40歲 years		41-45歲 years		46-50歲 years		51歲以上 years and over		平均年齡(歲) Average Age (Years)		
男 Male	女 Female	男 Male	女 Female	男 Male	女 Female	男 Male	女 Female	計 Total	男 Male	女 Female
-	-	-	-	-	-	-	-	33.00	-	33.00
-	-	-	-	-	-	-	-	33.00	-	33.00
-	-	-	-	-	-	-	-	33.00	-	33.00

(II)Level 2 Examination

Unit : Person

36-40歲 years		41-45歲 years		46-50歲 years		51歲以上 years and over		平均年齡(歲) Average Age (Years)		
男 Male	女 Female	男 Male	女 Female	男 Male	女 Female	男 Male	女 Female	計 Total	男 Male	女 Female
8	4	2	-	1	-	-	-	30.85	31.57	29.79
3	2	1	-	1	-	-	-	30.94	31.74	30.04
1	-	-	-	-	-	-	-	31.50	33.00	30.00
1	-	-	-	-	-	-	-	33.00	36.00	27.00
-	-	-	-	-	-	-	-	30.00	-	30.00
-	-	-	-	-	-	-	-	30.00	-	30.00
-	-	-	-	-	-	-	-	31.29	29.50	32.00
-	-	-	-	-	-	-	-	28.33	28.20	29.00
-	-	-	-	-	-	-	-	29.00	27.00	30.00
-	1	-	-	-	-	-	-	40.00	-	40.00
-	-	-	-	-	-	-	-	30.00	-	30.00
-	-	-	-	-	-	-	-	29.00	29.00	-
-	1	-	-	-	-	-	-	38.00	-	38.00
-	-	-	-	-	-	-	-	28.33	30.00	27.50
-	-	-	-	-	-	-	-	29.50	29.67	29.00

表8 101年公務人員高等考試錄取或及格人員年齡按類科分

(二)二級考試(續)

單位：人

類 科 別 Discipline	總計 Grand Total	18-20歲 years		21-25歲 years		26-30歲 years		31-35歲 years	
		男	女	男	女	男	女	男	女
		Male	Female	Male	Female	Male	Female	Male	Female
司法行政(兩岸組) Judicial administration(Cross-strait division)	1	-	-	-	-	-	-	1	-
農業行政(兩岸組) Agricultural administration(Cross-strait division)	1	-	-	-	-	-	-	1	-
經建行政(兩岸組一) Economic planning & administration (Cross-strait division 1)	4	-	-	-	-	-	1	1	-
衛生行政 Health administration	5	-	-	-	2	2	1	-	-
衛生行政(兩岸組) Health administration(Cross-strait division)	1	-	-	-	-	-	-	-	-
環保行政 Environmental administration	1	-	-	-	-	-	-	1	-
新聞(兩岸組) News(Cross-strait division)	2	-	-	-	-	-	1	1	-
技術人員 Technician	43	-	-	1	3	15	6	7	3
土木工程 Civil engineering	6	-	-	-	-	3	-	1	-
化學工程 Chemical engineering	1	-	-	-	-	-	-	-	-
園藝 Horticulture	4	-	-	-	-	1	2	-	-
農業機械 Agricultural mechanics	3	-	-	-	-	2	1	-	-
農業技術 Agricultural technology	6	-	-	1	2	2	1	-	-
土壤肥料 Soil fertilizer	1	-	-	-	-	1	-	-	-
水產技術 Fishery technology	1	-	-	-	-	-	-	1	-
電力工程 Electrical engineering	1	-	-	-	-	-	-	-	-
資訊處理 Information processing	4	-	-	-	-	1	-	2	-
核子工程 Nuclear engineering	2	-	-	-	-	-	-	2	-
輻射安全 Radiation safety	2	-	-	-	-	1	-	-	1
藥事 Pharmaceutics	3	-	-	-	1	1	1	-	-
環保技術 Environmental technology	2	-	-	-	-	-	-	1	-
醫學工程 Medical engineering	3	-	-	-	-	2	1	-	-
植物病蟲害防治 Plant pest prevention	3	-	-	-	-	1	-	-	2
生物多樣性 Biodiversity	1	-	-	-	-	-	-	-	-

Table 8 Civil Service Senior Examinations – Age of Qualifying Examinees, by
 Category, 2012
 (II) Level 2 Examination(Cont.)

Unit : Person

36-40歲 years		41-45歲 years		46-50歲 years		51歲以上 years and over		平均年齡(歲) Average Age (Years)		
男 Male	女 Female	男 Male	女 Female	男 Male	女 Female	男 Male	女 Female	計 Total	男 Male	女 Female
-	-	-	-	-	-	-	-	31.00	31.00	-
-	-	-	-	-	-	-	-	31.00	31.00	-
-	-	1	-	1	-	-	-	38.50	42.00	28.00
-	-	-	-	-	-	-	-	26.20	26.50	26.00
1	-	-	-	-	-	-	-	37.00	37.00	-
-	-	-	-	-	-	-	-	35.00	35.00	-
-	-	-	-	-	-	-	-	29.00	31.00	27.00
5	2	1	-	-	-	-	-	30.74	31.41	29.36
-	1	1	-	-	-	-	-	32.33	31.60	36.00
1	-	-	-	-	-	-	-	36.00	36.00	-
1	-	-	-	-	-	-	-	30.75	32.50	29.00
-	-	-	-	-	-	-	-	28.33	29.50	26.00
-	-	-	-	-	-	-	-	26.17	27.33	25.00
-	-	-	-	-	-	-	-	28.00	28.00	-
-	-	-	-	-	-	-	-	34.00	34.00	-
1	-	-	-	-	-	-	-	38.00	38.00	-
1	-	-	-	-	-	-	-	32.75	32.75	-
-	-	-	-	-	-	-	-	33.50	33.50	-
-	-	-	-	-	-	-	-	30.50	30.00	31.00
-	-	-	-	-	-	-	-	27.00	30.00	25.50
1	-	-	-	-	-	-	-	37.00	37.00	-
-	-	-	-	-	-	-	-	27.00	26.00	29.00
-	-	-	-	-	-	-	-	31.33	27.00	33.50
-	1	-	-	-	-	-	-	38.00	-	38.00

表8 101年公務人員高等考試錄取或及格人員年齡按類科分

(三)三級考試

單位：人

類 科 別 Discipline	總計 Grand Total	18-20歲 years		21-25歲 years		26-30歲 years		31-35歲 years	
		男 Male	女 Female	男 Male	女 Female	男 Male	女 Female	男 Male	女 Female
總 計 Grand Total	3 397	-	-	196	533	628	840	402	366
行政人員 Administrative personnel	2 207	-	-	118	439	296	653	170	299
一般行政 General administration	233	-	-	21	62	21	78	9	22
一般民政 General civil administration	28	-	-	1	5	5	7	1	3
宗教行政 Religion administration	1	-	-	-	-	-	-	1	-
客家事務行政 Hakka affairs administration	9	-	-	-	2	2	2	-	1
僑務行政 Overseas compatriot administration	1	-	-	-	-	-	-	-	1
社會行政 Social administration	98	-	-	5	32	4	29	7	12
勞工行政 Labor administration	78	-	-	2	10	9	26	9	13
人事行政 Personnel administration	292	-	-	5	49	25	108	11	55
法制 Law legal structure	49	-	-	11	11	9	9	4	1
國際經貿法律 International trade law	1	-	-	-	1	-	-	-	-
地政 Land registration	53	-	-	8	12	10	9	5	3
文化行政 Cultural administration	22	-	-	-	11	1	5	1	2
國際文教行政 International culture and education administration	3	-	-	-	-	1	1	-	-
教育行政 Education administration	71	-	-	-	11	4	35	6	12
體育行政 Physical education administration	9	-	-	1	-	3	2	-	2
史料編纂 Historical materials compilation	1	-	-	-	-	1	-	-	-
圖書資訊管理 Library and information management	15	-	-	-	6	2	5	1	1
檔案管理 Archive management	3	-	-	-	-	1	1	1	-
財稅行政 Tax administration	369	-	-	20	73	55	94	33	55
金融保險 Finance: insurance	33	-	-	2	9	4	7	4	4
會計 Accounting	253	-	-	11	60	33	78	18	34

Table 8 Civil Service Senior Examinations - Age of Qualifying Examinees, by
 Category, 2012
 (III) Level 3 Examination

Unit : Person

36-40歲 years		41-45歲 years		46-50歲 years		51歲以上 years and over		平均年齡(歲) Average Age (Years)		
男 Male	女 Female	男 Male	女 Female	男 Male	女 Female	男 Male	女 Female	計 Total	男 Male	女 Female
149	144	51	35	29	11	11	2	29.63	30.81	28.73
45	120	14	30	7	10	4	2	29.11	29.86	28.79
4	9	2	4	-	1	-	-	27.95	28.49	27.77
1	4	-	1	-	-	-	-	29.86	29.38	30.05
-	-	-	-	-	-	-	-	34.00	34.00	-
1	1	-	-	-	-	-	-	30.44	32.67	29.33
-	-	-	-	-	-	-	-	31.00	-	31.00
2	6	1	-	-	-	-	-	28.14	30.32	27.62
1	6	-	1	-	1	-	-	29.94	30.10	29.88
3	22	2	6	-	4	2	-	29.94	30.71	29.79
1	1	-	1	1	-	-	-	27.67	28.15	27.13
-	-	-	-	-	-	-	-	24.00	-	24.00
2	2	1	1	-	-	-	-	28.36	29.04	27.70
1	1	-	-	-	-	-	-	27.14	33.33	26.16
-	1	-	-	-	-	-	-	30.33	27.00	32.00
-	3	-	-	-	-	-	-	29.03	30.70	28.75
1	-	-	-	-	-	-	-	29.67	29.60	29.75
-	-	-	-	-	-	-	-	29.00	29.00	-
-	-	-	-	-	-	-	-	26.53	28.67	26.00
-	-	-	-	-	-	-	-	30.00	30.50	29.00
5	22	3	4	2	1	1	1	29.22	30.02	28.84
3	-	-	-	-	-	-	-	28.76	31.00	27.30
1	12	1	3	-	1	-	1	28.49	28.80	28.39

表8 101年公務人員高等考試錄取或及格人員年齡按類科分

(三)三級考試(續1)

單位：人

類 科 別 Discipline	總計 Grand Total	18-20歲 years		21-25歲 years		26-30歲 years		31-35歲 years	
		男	女	男	女	男	女	男	女
		Male	Female	Male	Female	Male	Female	Male	Female
統計	38	-	-	1	5	9	8	6	6
Statistics									
工業行政	18	-	-	2	1	7	2	1	-
Industrial administration									
公平交易管理	7	-	-	-	-	4	-	1	2
Fair transaction management									
商業行政	5	-	-	1	-	1	1	1	1
Business administration									
農業行政	14	-	-	1	3	2	5	1	2
Agricultural administration									
漁業行政	4	-	-	-	-	1	2	-	1
Fisheries administration									
經建行政	58	-	-	3	12	15	14	6	5
Economic planning & administration									
交通行政	42	-	-	4	8	10	6	6	5
Transportation administration									
觀光行政	8	-	-	-	2	-	3	-	1
Tourism administration									
衛生行政	57	-	-	3	15	6	22	2	7
Health administration									
環保行政	50	-	-	-	3	9	9	11	7
Environmental administration									
醫務管理	5	-	-	-	1	2	2	-	-
Medical management									
新聞	10	-	-	-	2	-	4	-	1
News									
財務審計	18	-	-	1	2	2	6	1	3
Financial auditing									
績效審計	8	-	-	1	2	3	2	-	-
Performance auditing									
智慧財產行政	4	-	-	-	-	2	-	-	2
Intellectual property administration									
公職社會工作師	128	-	-	6	16	6	42	6	26
Public sector registered social worker									
法律廉政	75	-	-	8	10	17	18	10	6
Civil service legal ethics									
財經廉政	36	-	-	-	3	10	11	7	3
Civil service financial ethics									
技術人員	1 190	-	-	78	94	332	187	232	67
Technician									
土木工程	191	-	-	17	8	71	10	53	2
Civil engineering									
化學工程	19	-	-	3	3	3	2	4	-
Chemical engineering									
工業工程	8	-	-	1	-	3	1	2	1
Industrial engineering									
園藝	3	-	-	1	-	-	2	-	-
Horticulture									

Table 8 Civil Service Senior Examinations - Age of Qualifying Examinees, by
Category, 2012

(III) Level 3 Examination(Cont.1)

Unit : Person

36-40歲 years		41-45歲 years		46-50歲 years		51歲以上 years and over		平均年齡(歲) Average Age (Years)		
男 Male	女 Female	男 Male	女 Female	男 Male	女 Female	男 Male	女 Female	計 Total	男 Male	女 Female
1	2	-	-	-	-	-	-	29.63	30.29	29.10
3	2	-	-	-	-	-	-	30.28	30.08	30.80
-	-	-	-	-	-	-	-	31.14	30.00	34.00
-	-	-	-	-	-	-	-	29.60	29.33	30.00
-	-	-	-	-	-	-	-	27.93	28.75	27.60
-	-	-	-	-	-	-	-	28.75	29.00	28.67
3	-	-	-	-	-	-	-	28.16	29.37	27.10
1	1	-	1	-	-	-	-	28.90	29.33	28.48
1	1	-	-	-	-	-	-	29.63	36.00	28.71
1	1	-	-	-	-	-	-	27.81	28.25	27.69
2	4	1	1	2	-	1	-	32.22	33.73	30.58
-	-	-	-	-	-	-	-	28.40	30.00	27.33
1	1	-	-	1	-	-	-	31.10	42.50	28.25
1	1	-	-	1	-	-	-	30.22	32.50	29.08
-	-	-	-	-	-	-	-	27.00	28.00	26.00
-	-	-	-	-	-	-	-	30.25	27.50	33.00
3	14	1	6	-	2	-	-	30.97	30.23	31.12
2	2	1	1	-	-	-	-	28.89	29.42	28.35
-	1	1	-	-	-	-	-	29.81	30.83	28.78
104	24	37	5	22	1	7	-	30.60	31.58	28.50
15	-	7	-	5	-	3	-	31.04	31.54	26.80
3	-	1	-	-	-	-	-	29.79	31.29	25.60
-	-	-	-	-	-	-	-	28.88	27.83	32.00
-	-	-	-	-	-	-	-	26.33	23.00	28.00

表8 101年公務人員高等考試錄取或及格人員年齡按類科分

(三)三級考試(續2)

單位：人

類 科 別 Discipline	總計 Grand Total	18-20歲 years		21-25歲 years		26-30歲 years		31-35歲 years	
		男 Male	女 Female	男 Male	女 Female	男 Male	女 Female	男 Male	女 Female
農業技術 Agricultural technology	25	-	-	4	6	9	4	2	-
海洋資源 Marine resources	3	-	-	-	1	-	-	-	1
漁業技術 Fishery technology	5	-	-	1	-	2	2	-	-
養殖技術 Aquaculture technology	8	-	-	-	1	3	3	-	-
水產利用 Fisheries usage	1	-	-	-	-	-	1	-	-
公職獸醫師 Public sector veterinarian	19	-	-	3	5	2	7	-	1
畜牧技術 Animal husbandry technology	19	-	-	2	1	3	7	-	3
水土保持工程 Water & soil conservation engineering	16	-	-	2	1	6	4	3	-
水利工程 Hydraulic engineering	59	-	-	3	7	23	8	13	1
建築工程 Architectural engineering	109	-	-	-	2	13	12	38	5
都市計畫技術 Urban planning technology	51	-	-	2	3	5	10	10	10
結構工程 Structural engineering	1	-	-	-	-	1	-	-	-
環境工程 Environmental engineering	26	-	-	4	1	10	2	6	1
公職建築師 Public architect	10	-	-	-	-	-	1	4	-
汽車工程 Automotive engineering	10	-	-	-	-	1	-	4	-
機械工程 Mechanical engineering	47	-	-	2	-	15	3	15	1
電力工程 Electrical engineering	62	-	-	7	-	29	2	13	1
電子工程 Electronic engineering	23	-	-	4	-	8	1	4	1
電信工程 Telecommunications engineering	6	-	-	-	-	3	2	1	-
資訊處理 Information processing	98	-	-	3	4	35	7	18	7

Table 8 Civil Service Senior Examinations - Age of Qualifying Examinees, by
 Category, 2012
 (III)Level 3 Examination(Cont.2)

Unit : Person

36-40歲 years		41-45歲 years		46-50歲 years		51歲以上 years and over		平均年齡(歲) Average Age (Years)		
男 Male	女 Female	男 Male	女 Female	男 Male	女 Female	男 Male	女 Female	計 Total	男 Male	女 Female
-	-	-	-	-	-	-	-	26.64	27.80	24.90
1	-	-	-	-	-	-	-	31.00	38.00	27.50
-	-	-	-	-	-	-	-	28.00	27.00	29.50
-	-	1	-	-	-	-	-	29.25	32.50	26.00
-	-	-	-	-	-	-	-	30.00	-	30.00
-	1	-	-	-	-	-	-	26.79	25.20	27.36
1	1	-	1	-	-	-	-	29.21	27.50	30.00
-	-	-	-	-	-	-	-	28.25	28.73	27.20
3	-	-	-	1	-	-	-	29.03	30.16	26.00
17	8	6	1	5	1	1	-	34.41	35.04	32.69
7	1	2	-	-	-	1	-	31.92	33.56	30.08
-	-	-	-	-	-	-	-	28.00	28.00	-
2	-	-	-	-	-	-	-	28.69	28.95	27.25
2	-	2	-	1	-	-	-	38.10	39.00	30.00
3	-	-	-	1	-	1	-	37.30	37.30	-
6	-	2	-	3	-	-	-	32.38	32.77	28.25
5	-	4	-	1	-	-	-	30.18	30.31	27.67
3	-	-	1	1	-	-	-	31.35	30.85	34.67
-	-	-	-	-	-	-	-	29.33	29.25	29.50
15	2	4	1	2	-	-	-	31.91	32.42	30.05

表8 101年公務人員高等考試錄取或及格人員年齡按類科分

(三)三級考試(續3完)

單位：人

類 科 別 Discipline	總計 Grand Total	18-20歲 years		21-25歲 years		26-30歲 years		31-35歲 years	
		男 Male	女 Female	男 Male	女 Female	男 Male	女 Female	男 Male	女 Female
核子工程 Nuclear engineering	8	-	-	-	-	4	1	1	-
輻射安全 Radiation safety	5	-	-	-	-	2	2	-	-
工業安全 Industrial safety	9	-	-	-	1	1	1	1	-
藥事 Pharmaceutics	12	-	-	2	4	1	4	1	-
衛生技術 Health technology	58	-	-	-	10	12	26	3	6
環保技術 Environmental technology	50	-	-	-	4	11	15	6	4
環境檢驗 Environmental inspection	7	-	-	-	1	2	1	2	-
地質 Geology	4	-	-	-	-	2	1	-	-
採礦工程 Mining engineering	6	-	-	-	1	2	2	-	-
交通技術 Transportation technology	73	-	-	5	5	25	11	12	9
航空駕駛 Aviation pilot	1	-	-	-	-	-	-	1	-
氣象 Meteorology	13	-	-	1	1	5	4	2	-
林業技術 Forestry technology	23	-	-	2	4	3	10	1	1
測量製圖 Survey drafting	57	-	-	8	14	11	9	7	4
技藝 Arts & crafts	5	-	-	-	1	-	-	-	2
視聽製作 Auto-visual production	2	-	-	-	-	-	-	2	-
植物病蟲害防治 Plant pest prevention	10	-	-	-	1	4	3	2	-
自然保育 Nature conservation	4	-	-	-	-	1	1	1	-
景觀 Landscaping	18	-	-	1	2	-	2	-	6
食品衛生檢驗 Food hygiene inspection	4	-	-	-	2	-	2	-	-
生物技術 Bio-technology	2	-	-	-	-	1	1	-	-

Table 8 Civil Service Senior Examinations - Age of Qualifying Examinees, by
 Category, 2012
 (III) Level 3 Examination(Cont.3 End)

Unit : Person

36-40歲 years		41-45歲 years		46-50歲 years		51歲以上 years and over		平均年齡(歲) Average Age (Years)		
男 Male	女 Female	男 Male	女 Female	男 Male	女 Female	男 Male	女 Female	計 Total	男 Male	女 Female
1	1	-	-	-	-	-	-	30.75	30.50	31.50
1	-	-	-	-	-	-	-	29.80	31.00	28.00
3	-	1	-	1	-	-	-	34.67	37.29	25.50
-	-	-	-	-	-	-	-	26.50	27.50	26.00
-	1	-	-	-	-	-	-	27.97	28.53	27.77
4	1	4	1	-	-	-	-	30.98	33.28	28.68
1	-	-	-	-	-	-	-	30.43	32.60	25.00
-	-	1	-	-	-	-	-	30.25	31.67	26.00
-	1	-	-	-	-	-	-	28.33	28.00	28.50
2	3	1	-	-	-	-	-	29.55	29.56	29.54
-	-	-	-	-	-	-	-	33.00	33.00	-
-	-	-	-	-	-	-	-	27.85	28.13	27.40
1	1	-	-	-	-	-	-	27.91	28.57	27.63
3	-	-	-	-	-	1	-	28.05	29.47	26.48
-	1	-	-	1	-	-	-	35.60	50.00	32.00
-	-	-	-	-	-	-	-	34.00	34.00	-
-	-	-	-	-	-	-	-	28.10	29.33	26.25
1	-	-	-	-	-	-	-	30.75	32.33	26.00
4	2	1	-	-	-	-	-	32.83	35.67	31.42
-	-	-	-	-	-	-	-	25.75	-	25.75
-	-	-	-	-	-	-	-	27.50	27.00	28.00

表9 101年公務人員高等考試錄取或及格人員教育程度按類科分
Table 9 Civil Service Senior Examinations - Education Level of Qualifying
Examinees, by Category, 2012

(一)一級考試
(I)Level 1 Examination

單位：人 Unit : Person

類 科 別 Discipline	總計 Grand Total	博士 Doctorate degree		碩士 Master's degree		學士 Bachelor's degree		副學士 (專科) Associate's degree (college)		高中(職) 以下 High school (vocational school) and below		
		計T.	男M.	女F.	男M.	女F.	男M.	女F.	男M.	女F.	男M.	女F.
		總 計 Grand Total	1	-	1	-	-	-	-	-	-	-
技術人員 Technician	1	-	1	-	-	-	-	-	-	-	-	
衛生技術 Health technology	1	-	1	-	-	-	-	-	-	-	-	

(二)二級考試
(II)Level 2 Examination

總 計 Grand Total	94	4	3	52	35	-	-	-	-	-	-
行政人員 Administrative personnel	51	2	1	25	23	-	-	-	-	-	-
一般行政(兩岸組一) General administration (Cross-strait division 1)	4	1	-	1	2	-	-	-	-	-	-
一般行政(兩岸組二) General administration (Cross-strait division 2)	3	-	-	2	1	-	-	-	-	-	-
戶政(兩岸組) Household administration (Cross-strait division)	1	-	-	-	1	-	-	-	-	-	-
社會行政 Social administration	1	-	-	-	1	-	-	-	-	-	-
人事行政 Personnel administration	7	-	1	2	4	-	-	-	-	-	-
法制 Law legal structure	6	-	-	5	1	-	-	-	-	-	-
文化行政 Cultural administration	3	-	-	1	2	-	-	-	-	-	-
文化行政(兩岸組) Cultural administration (Cross-strait division)	1	-	-	-	1	-	-	-	-	-	-
教育行政(兩岸組) Education administration (Cross-strait division)	1	-	-	-	1	-	-	-	-	-	-
史料編纂 Historical materials compilation	1	-	-	1	-	-	-	-	-	-	-
博物館管理 Museum management	1	-	-	-	1	-	-	-	-	-	-
金融保險 Finance: insurance	3	-	-	1	2	-	-	-	-	-	-
會計 Accounting	4	-	-	3	1	-	-	-	-	-	-
司法行政(兩岸組) Judicial administration (Cross-strait division)	1	-	-	1	-	-	-	-	-	-	-
農業行政(兩岸組) Agricultural administration (Cross-strait division)	1	-	-	1	-	-	-	-	-	-	-

表9 101年公務人員高等考試錄取或及格人員教育程度按類科分
Table 9 Civil Service Senior Examinations - Education Level of Qualifying
Examinees, by Category, 2012
(二)二級考試(續)
(II)Level 2 Examination(Cont.)

類 科 別 Discipline	Unit : Person										
	總計	博士		碩士		學士		副學士 (專科)		高中(職) 以下	
	Grand Total	Doctorate degree		Master's degree		Bachelor's degree		Associate's degree (college)		High school (vocational school) and below	
	計T.	男 M.	女 F.	男 M.	女 F.	男 M.	女 F.	男 M.	女 F.	男 M.	女 F.
經建行政(兩岸組一) Economic planning & administration (Cross-strait division 1)	4	-	-	3	1	-	-	-	-	-	-
衛生行政 Health administration	5	1	-	1	3	-	-	-	-	-	-
衛生行政(兩岸組) Health administration (Cross-strait division)	1	-	-	1	-	-	-	-	-	-	-
環保行政 Environmental administration	1	-	-	1	-	-	-	-	-	-	-
新聞(兩岸組) News(Cross-strait division)	2	-	-	1	1	-	-	-	-	-	-
技術人員 Technician	43	2	2	27	12	-	-	-	-	-	-
土木工程 Civil engineering	6	-	-	5	1	-	-	-	-	-	-
化學工程 Chemical engineering	1	-	-	1	-	-	-	-	-	-	-
園藝 Horticulture	4	-	-	2	2	-	-	-	-	-	-
農業機械 Agricultural mechanics	3	-	-	2	1	-	-	-	-	-	-
農業技術 Agricultural technology	6	-	-	3	3	-	-	-	-	-	-
土壤肥料 Soil fertilizer	1	-	-	1	-	-	-	-	-	-	-
水產技術 Fishery technology	1	-	-	1	-	-	-	-	-	-	-
電力工程 Electrical engineering	1	-	-	1	-	-	-	-	-	-	-
資訊處理 Information processing	4	-	-	4	-	-	-	-	-	-	-
核子工程 Nuclear engineering	2	1	-	1	-	-	-	-	-	-	-
輻射安全 Radiation safety	2	1	-	-	1	-	-	-	-	-	-
藥事 Pharmaceutics	3	-	-	1	2	-	-	-	-	-	-
環保技術 Environmental technology	2	-	-	2	-	-	-	-	-	-	-
醫學工程 Medical engineering	3	-	-	2	1	-	-	-	-	-	-
植物病蟲害防治 Plant pest prevention	3	-	1	1	1	-	-	-	-	-	-
生物多樣性 Biodiversity	1	-	1	-	-	-	-	-	-	-	-

表9 101年公務人員高等考試錄取或及格人員教育程度按類科分
 Table 9 Civil Service Senior Examinations - Education Level of Qualifying
 Examinees, by Category, 2012
 (三)三級考試
 (III)Level 3 Examination

類 科 別 Discipline			Unit : Person										
			總計 Grand Total	博士 Doctorate degree		碩士 Master's degree		學士 Bachelor's degree		副學士 (專科) Associate's degree (college)		高中(職) 以下 High school (vocational school) and below	
				計T.	男 M.	女 F.	男 M.	女 F.	男 M.	女 F.	男 M.	女 F.	男 M.
總 計	Grand	Total	3 397	11	5	759	612	690	1 307	6	7	-	-
行政人員			2 207	1	2	238	382	413	1 165	2	4	-	-
Administrative personnel													
一般行政			233	-	-	11	22	46	154	-	-	-	-
General administration													
一般民政			28	-	-	1	1	7	19	-	-	-	-
General civil administration													
宗教行政			1	-	-	1	-	-	-	-	-	-	-
Religion administration													
客家事務行政			9	-	-	3	1	-	5	-	-	-	-
Hakka affairs administration													
僑務行政			1	-	-	-	1	-	-	-	-	-	-
Overseas compatriot administration													
社會行政			98	-	-	6	22	13	57	-	-	-	-
Social administration													
勞工行政			78	-	-	8	13	13	43	-	1	-	-
Labor administration													
人事行政			292	-	-	12	37	36	205	-	2	-	-
Personnel administration													
法制			49	1	-	5	1	20	22	-	-	-	-
Law legal structure													
國際經貿法律			1	-	-	-	-	-	1	-	-	-	-
International trade law													
地政			53	-	-	9	3	16	24	1	-	-	-
Land registration													
文化行政			22	-	-	2	3	1	16	-	-	-	-
Cultural administration													
國際文教行政			3	-	-	-	2	1	-	-	-	-	-
International culture and education administration													
教育行政			71	-	-	8	25	2	36	-	-	-	-
Education administration													
體育行政			9	-	-	3	3	2	1	-	-	-	-
Physical education administration													
史料編纂			1	-	-	1	-	-	-	-	-	-	-
Historical materials compilation													

表9 101年公務人員高等考試錄取或及格人員教育程度按類科分
Table 9 Civil Service Senior Examinations - Education Level of Qualifying
Examinees, by Category, 2012

(三)三級考試(續1)

(III)Level 3 Examination(Cont.1)

單位：人

Unit : Person

類 科 別 Discipline	總計 Grand Total	博士 Doctorate degree		碩士 Master's degree		學士 Bachelor's degree		副學士 (專科) Associate's degree (college)		高中(職) 以下 High school (vocational school) and below	
		男 M.	女 F.	男 M.	女 F.	男 M.	女 F.	男 M.	女 F.	男 M.	女 F.
	計T.	男 M.	女 F.	男 M.	女 F.	男 M.	女 F.	男 M.	女 F.	男 M.	女 F.
圖書資訊管理 Library and information management	15	-	-	2	4	1	8	-	-	-	-
檔案管理 Archive management	3	-	-	2	-	-	1	-	-	-	-
財稅行政 Tax administration	369	-	-	37	50	82	200	-	-	-	-
金融保險 Finance: insurance	33	-	-	7	11	6	9	-	-	-	-
會計 Accounting	253	-	-	20	45	44	143	-	1	-	-
統計 Statistics	38	-	-	11	12	6	8	-	-	-	-
工業行政 Industrial administration	18	-	-	4	-	9	5	-	-	-	-
公平交易管理 Fair transaction management	7	-	-	3	1	2	1	-	-	-	-
商業行政 Business administration	5	-	-	2	2	1	-	-	-	-	-
農業行政 Agricultural administration	14	-	-	2	8	2	2	-	-	-	-
漁業行政 Fisheries administration	4	-	-	-	-	1	3	-	-	-	-
經建行政 Economic planning & administration	58	-	-	18	17	9	14	-	-	-	-
交通行政 Transportation administration	42	-	-	8	9	13	12	-	-	-	-
觀光行政 Tourism administration	8	-	-	1	4	-	3	-	-	-	-
衛生行政 Health administration	57	-	-	5	19	7	26	-	-	-	-
環保行政 Environmental administration	50	-	-	17	14	9	10	-	-	-	-
醫務管理 Medical management	5	-	-	1	1	1	2	-	-	-	-
新聞 News	10	-	-	1	5	1	3	-	-	-	-

表9 101年公務人員高等考試錄取或及格人員教育程度按類科分
 Table 9 Civil Service Senior Examinations – Education Level of Qualifying
 Examinees, by Category, 2012
 (三)三級考試(續2)
 (III)Level 3 Examination(Cont.2)

單位：人

Unit : Person

類 科 別 Discipline	總計 Grand Total	博士 Doctorate degree		碩士 Master's degree		學士 Bachelor's degree		副學士 (專科) Associate's degree (college)		高中(職) 以下 High school (vocational school) and below	
		男 M.	女 F.	男 M.	女 F.	男 M.	女 F.	男 M.	女 F.	男 M.	女 F.
	計T.	男 M.	女 F.	男 M.	女 F.	男 M.	女 F.	男 M.	女 F.	男 M.	女 F.
財務審計 Financial auditing	18	-	-	4	4	2	8	-	-	-	-
績效審計 Performance auditing	8	-	-	3	3	1	1	-	-	-	-
智慧財產行政 Intellectual property administration	4	-	-	-	1	2	1	-	-	-	-
公職社會工作師 Public sector registered social	128	-	-	8	31	14	75	-	-	-	-
法律廉政 Civil service legal ethics	75	-	1	7	5	30	31	1	-	-	-
財經廉政 Civil service financial ethics	36	-	-	5	2	13	16	-	-	-	-
技術人員 Technician	1 190	10	3	521	230	277	142	4	3	-	-
土木工程 Civil engineering	191	2	-	110	12	56	8	3	-	-	-
化學工程 Chemical engineering	19	-	-	10	4	4	1	-	-	-	-
工業工程 Industrial engineering	8	-	-	3	2	3	-	-	-	-	-
園藝 Horticulture	3	-	-	-	1	1	1	-	-	-	-
農業技術 Agricultural technology	25	-	-	8	2	7	8	-	-	-	-
海洋資源 Marine resources	3	-	-	1	-	-	2	-	-	-	-
漁業技術 Fishery technology	5	-	-	2	2	1	-	-	-	-	-
養殖技術 Aquaculture technology	8	-	-	1	3	3	1	-	-	-	-
水產利用 Fisheries usage	1	-	-	-	1	-	-	-	-	-	-
公職獸醫師 Public sector veterinarian	19	-	-	-	4	5	10	-	-	-	-
畜牧技術 Animal husbandry technology	19	-	-	4	11	2	2	-	-	-	-

表9 101年公務人員高等考試錄取或及格人員教育程度按類科分
 Table 9 Civil Service Senior Examinations - Education Level of Qualifying
 Examinees, by Category, 2012
 (三)三級考試(續3)
 (III)Level 3 Examination(Cont.3)

單位：人

Unit : Person

類 科 別 Discipline	總計	博士		碩士		學士		副學士 (專科)		高中(職) 以下	
	Grand Total	Doctorate degree		Master's degree		Bachelor's degree		Associate's degree (college)		High school (vocational school) and below	
	計T.	男 M.	女 F.	男 M.	女 F.	男 M.	女 F.	男 M.	女 F.	男 M.	女 F.
水土保持工程 Water & soil conservation engineering	16	-	-	8	3	3	2	-	-	-	-
水利工程 Hydraulic engineering	59	1	-	35	8	7	8	-	-	-	-
建築工程 Architectural engineering	109	-	-	46	11	33	15	1	3	-	-
都市計畫技術 Urban planning technology	51	-	-	21	17	6	7	-	-	-	-
結構工程 Structural engineering	1	1	-	-	-	-	-	-	-	-	-
環境工程 Environmental engineering	26	-	1	17	2	5	1	-	-	-	-
公職建築師 Public architect	10	1	-	4	-	4	1	-	-	-	-
汽車工程 Automotive engineering	10	-	-	3	-	7	-	-	-	-	-
機械工程 Mechanical engineering	47	1	-	32	3	10	1	-	-	-	-
電力工程 Electrical engineering	62	-	-	36	3	23	-	-	-	-	-
電子工程 Electronic engineering	23	1	-	11	3	8	-	-	-	-	-
電信工程 Telecommunications engineering	6	-	-	3	2	1	-	-	-	-	-
資訊處理 Information processing	98	-	-	47	10	30	11	-	-	-	-
核子工程 Nuclear engineering	8	-	-	5	1	1	1	-	-	-	-
輻射安全 Radiation safety	5	-	-	3	1	-	1	-	-	-	-
工業安全 Industrial safety	9	-	-	3	-	4	2	-	-	-	-

表9 101年公務人員高等考試錄取或及格人員教育程度按類科分
Table 9 Civil Service Senior Examinations - Education Level of Qualifying
Examinees, by Category, 2012

(三)三級考試(續4完)

(III)Level 3 Examination(Cont.4 End)

單位：人

Unit : Person

類 科 別 Discipline	總計 Grand Total	博士 Doctorate degree		碩士 Master's degree		學士 Bachelor's degree		副學士 (專科) Associate's degree (college)		高中(職) 以下 High school (vocational school) and below	
		男 M.	女 F.	男 M.	女 F.	男 M.	女 F.	男 M.	女 F.	男 M.	女 F.
	計T.	男 M.	女 F.	男 M.	女 F.	男 M.	女 F.	男 M.	女 F.	男 M.	女 F.
藥事 Pharmaceutics	12	-	-	-	4	4	4	-	-	-	-
衛生技術 Health technology	58	-	1	14	32	1	10	-	-	-	-
環保技術 Environmental technology	50	1	-	19	22	5	3	-	-	-	-
環境檢驗 Environmental inspection	7	-	-	2	2	3	-	-	-	-	-
地質 Geology	4	-	-	2	1	1	-	-	-	-	-
採礦工程 Mining engineering	6	-	-	1	3	1	1	-	-	-	-
交通技術 Transportation technology	73	1	-	31	21	13	7	-	-	-	-
航空駕駛 Aviation pilot	1	-	-	-	-	1	-	-	-	-	-
氣象 Meteorology	13	-	-	5	3	3	2	-	-	-	-
林業技術 Forestry technology	23	-	1	4	8	3	7	-	-	-	-
測量製圖 Survey drafting	57	-	-	15	10	15	17	-	-	-	-
技藝 Arts & crafts	5	-	-	1	2	-	2	-	-	-	-
視聽製作 Auto-visual production	2	-	-	1	-	1	-	-	-	-	-
植物病蟲害防治 Plant pest prevention	10	1	-	5	3	-	1	-	-	-	-
自然保育 Nature conservation	4	-	-	3	1	-	-	-	-	-	-
景觀 Landscaping	18	-	-	4	8	2	4	-	-	-	-
食品衛生檢驗 Food hygiene inspection	4	-	-	-	3	-	1	-	-	-	-
生物技術 Bio-technology	2	-	-	1	1	-	-	-	-	-	-

表10 公務人員高等考試錄取或及格人員教育程度按年分
Table 10 Civil Service Senior Examinations - Education Level of Qualifying Examinees,
by Year

中華民國85年至101年 (1996 - 2012)

(一)一級考試

(I) Level 1 Examination

單位：人

Unit : Person

年 別 Year	總計 Grand Total	博士 Doctorate degree	碩士 Master's degree	學士 Bachelor's degree	副學士 (專科) Associate's degree (college)	高中(職) 以下 High school (vocational school) and below
85年 1996	9	8	1	-	-	-
86年 1997	1	1	-	-	-	-
87年 1998	-	-	-	-	-	-
88年 1999	-	-	-	-	-	-
89年 2000	-	-	-	-	-	-
90年 2001	1	1	-	-	-	-
91年 2002	2	2	-	-	-	-
92年 2003	5	5	-	-	-	-
93年 2004	-	-	-	-	-	-
94年 2005	-	-	-	-	-	-
95年 2006	-	-	-	-	-	-
96年 2007	2	2	-	-	-	-
97年 2008	1	1	-	-	-	-
98年 2009	-	-	-	-	-	-
99年 2010	2	2	-	-	-	-
100年 2011	4	4	-	-	-	-
101年 2012	1	1	-	-	-	-

(二)二級考試

(II)Level 2 Examination

85年 1996	54	-	47	7	-	-
86年 1997	20	-	15	5	-	-
87年 1998	19	2	14	3	-	-
88年 1999	10	-	10	-	-	-
89年 2000	-	-	-	-	-	-
90年 2001	21	-	17	4	-	-
91年 2002	22	-	19	3	-	-
92年 2003	35	-	34	1	-	-
93年 2004	18	1	16	-	1	-
94年 2005	36	1	35	-	-	-
95年 2006	33	2	29	2	-	-
96年 2007	56	2	54	-	-	-
97年 2008	40	1	39	-	-	-
98年 2009	82	3	79	-	-	-
99年 2010	78	2	76	-	-	-
100年 2011	72	3	69	-	-	-
101年 2012	94	7	87	-	-	-

說明：1、自85年起高等考試分一、二、三級考試，89年未舉辦一、二級考試。

2、一級考試87年、88年、93年、95年與98年均無人及格，94年則無人報考。

Notes : 1. Senior Civil Service Examinations were classified into Levels 1、2 and 3 in 1996 ;

Level 1 and 2 Examinations were not held in 2000.

2. No qualifiers resulted from the Level 1 Examinations of 1998、1999、2004、2006 and 2009 ;

No one sitting in 2005.

表10 公務人員高等考試錄取或及格人員教育程度按年分
 Table 10 Civil Service Senior Examinations - Education Level of Qualifying
 Examinees, by Year
 中華民國85年至101年 (1996 - 2012)
 (三)三級考試
 (III)Level 3 Examination

年 別 Year	總計 Grand Total	博士 Doctorate degree	碩士 Master's degree	學士 Bachelor's degree	副學士 (專科) Associate's degree (college)	高中(職) 以下 High school (vocational school) and below
85年 1996	1 443	-	116	985	318	24
86年 1997	1 623	-	125	1 169	299	30
87年 1998	1 347	-	129	1 000	202	16
88年 1999	1 436	-	148	1 117	149	22
89年 2000	1 181	-	188	826	143	24
90年 2001	1 269	-	204	875	158	32
91年 2002	628	1	174	413	34	6
92年 2003	1 082	5	379	631	64	3
93年 2004	1 271	2	403	774	90	2
94年 2005	1 269	5	476	715	71	2
95年 2006	1 565	7	605	886	65	2
96年 2007	2 062	6	858	1 103	94	1
97年 2008	2 459	14	962	1 399	81	3
98年 2009	2 166	16	953	1 139	57	1
99年 2010	2 065	15	819	1 187	44	-
100年 2011	3 184	9	1 266	1 885	9	15
101年 2012	3 397	16	1 371	1 997	13	-

(二)公務人員普通考試

(2) Civil Service Junior Examinations

表11 公務人員普通考試報考人數暨錄取或及格率按年分
Table 11 Civil Service Junior Examinations - Registrations & Qualification Rates, by
Year

(一)中華民國67年至86年(1978 - 1997)

單位：人

Unit : Person

年 別 Year	報考人數 Number of Candidates Registering			到考人數 Number of Actual Examinees	錄取或及格人數 Number of Qualifying Examinees			到考率% Actual Examination Rate	錄取或 及格率% Qualification Rate
	計 Total	男 Male	女 Female		計 Total	男 Male	女 Female		
67年 1978	38 598	18 719	19 879	24 452	1 186	708	478	63.35	4.85
68年 1979	44 465	20 142	24 323	29 313	1 767	756	1 011	65.92	6.03
69年 1980	45 435	18 123	27 312	29 812	3 289	1 472	1 817	65.61	11.03
70年 1981	57 322	23 755	33 567	41 976	4 062	1 297	2 765	73.23	9.68
71年 1982	29 647	10 099	19 548	22 268	867	253	614	75.11	3.89
72年 1983	35 394	12 032	23 362	25 308	885	230	655	71.50	3.50
73年 1984	37 963	15 769	22 194	27 249	662	304	358	71.78	2.43
74年 1985	51 914	21 559	30 355	41 188	2 258	818	1 440	79.34	5.48
75年 1986	55 264	20 189	35 075	41 972	1 023	366	657	75.95	2.44
76年 1987	47 057	16 863	30 194	36 385	1 500	509	991	77.32	4.12
77年 1988	32 942	11 985	20 957	25 003	1 407	471	936	75.90	5.63
78年 1989	25 595	8 821	16 774	16 854	2 257	654	1 603	65.85	13.39
79年 1990	44 297	13 619	30 678	30 761	3 956	771	3 185	69.44	12.86
80年 1991	60 086	20 113	39 973	45 490	4 590	1 264	3 326	75.71	10.09
81年 1992	84 248	26 823	57 425	61 355	6 018	1 130	4 888	72.83	9.81
82年 1993	91 404	29 132	62 272	66 672	6 180	1 354	4 826	72.94	9.27
83年 1994	96 135	38 847	57 288	68 897	3 648	1 065	2 583	71.67	5.29
84年 1995	86 862	29 556	57 306	64 111	2 795	938	1 857	73.81	4.36
85年 1996	76 945	26 562	50 383	56 470	1 305	385	920	73.39	2.31
86年 1997	71 648	25 573	46 075	49 652	1 349	493	856	69.30	2.72

表11 公務人員普通考試報考人數暨錄取或及格率按年分

(二)中華民國87年至101年

單位：人

年 別 Year	報考人數 Number of Candidates Registering			到考人數 Number of Actual Examinees		
	計	男	女	計	男	女
	Total	Male	Female	Total	Male	Female
87年 1998	53 440	19 612	33 828	41 252
88年 1999	47 342	17 212	30 130	36 561
89年 2000	53 033	18 917	34 116	41 948
90年 2001	56 646	19 925	36 721	44 096
91年 2002	51 668	20 245	31 423	39 926
92年 2003	32 781	12 889	19 892	26 312
93年 2004	36 050	13 877	22 173	28 500
94年 2005	37 023	14 232	22 791	29 214	11 057	18 157
95年 2006	34 917	13 448	21 469	23 078	8 531	14 547
96年 2007	42 633	16 331	26 302	29 513	10 800	18 713
97年 2008	49 827	18 111	31 716	34 388	11 901	22 487
98年 2009	66 540	26 288	40 252	44 276	16 661	27 615
99年 2010	70 014	27 029	42 985	48 548	17 954	30 594
100年 2011	73 014	27 415	45 599	51 016	18 196	32 820
101年 2012	88 777	33 260	55 517	60 949	21 858	39 091

說明：87-94年普通考試採分試制度，95年起普通考試改採不分試制度。

Table 11 Civil Service Junior Examinations - Registrations & Qualification Rates, by
Year
(II)1998-2012

Unit : Person

錄取或及格人數 Number of Qualifying Examinees			到考率% Actual Examination Rate			錄取或及格率% Qualification Rate		
計	男	女	計	男	女	計	男	女
Total	Male	Female	Total	Male	Female	Total	Male	Female
1 033	290	743	77.19	2.50
1 179	386	793	77.23	3.22
1 231	555	676	79.10	2.93
1 195	474	721	77.84	2.71
675	329	346	77.27	1.69
628	338	290	80.27	2.39
675	335	340	79.06	2.37
666	377	289	78.91	77.69	79.67	2.28	3.41	1.59
769	447	322	66.09	63.44	67.76	3.33	5.24	2.21
1 198	696	502	69.23	66.13	71.15	4.06	6.44	2.68
1 628	802	826	69.01	65.71	70.90	4.73	6.74	3.67
1 257	662	595	66.54	63.38	68.61	2.84	3.97	2.15
1 291	645	646	69.34	66.42	71.17	2.66	3.59	2.11
2 189	991	1 198	69.87	66.37	71.98	4.29	5.45	3.65
2 530	1 117	1 413	68.65	65.72	70.41	4.15	5.11	3.61

Notes : Multi-stage examination system introduced from 1998 to 2005. One-time examination was introduced in 2006 for the Junior Service Civil Examination .

表12 近5年公務人員普通考試報考人數暨錄取或及格率按類科分

中華民國97年至101年

單位：人

類 科 別 Discipline	97年 2008				98年 2009			
	報考 人數	到考 人數	錄取或 及格人數	錄取或 及格率%	報考 人數	到考 人數	錄取或 及格人數	錄取或 及格率%
	Number of Candidates Registering	Number of Actual Examinees	Number of Qualifying Examinees	Qualifica- tion Rate	Number of Candidates Registering	Number of Actual Examinees	Number of Qualifying Examinees	Qualifica- tion Rate
總 計 Grand Total	49 827	34 388	1 628	4.73	66 540	44 276	1 257	2.84
行政人員 Administrative personnel	39 432	27 416	877	3.20	50 878	34 213	685	2.00
一般行政 General administration	9 577	6 809	156	2.29	12 214	8 523	110	1.29
一般民政 General civil administration	3 114	2 207	96	4.35	3 922	2 878	78	2.71
戶政 Household administration	656	409	15	3.67	1 896	1 113	51	4.58
宗教行政 Religion administration	-	-	-	-	-	-	-	-
客家事務行政 Hakka affairs administration	-	-	-	-	-	-	-	-
僑務行政 Overseas compatriot administration	-	-	-	-	-	-	-	-
社會行政 Social administration	1 690	1 218	70	5.75	2 642	1 899	65	3.42
勞工行政 Labor administration	192	136	28	20.59	1 613	875	36	4.11
人事行政 Personnel administration	4 128	2 961	40	1.35	6 046	4 169	59	1.42
地政 Land registration	1 651	1 076	28	2.60	1 602	964	9	0.93
公產管理 Public property management	33	17	1	5.88	94	57	2	3.51
文化行政 Cultural administration	748	536	6	1.12	1 222	836	8	0.96
教育行政 Education administration	2 725	1 833	38	2.07	2 853	1 872	20	1.07
新聞廣播 News broadcasting	-	-	-	-	134	90	2	2.22
博物館管理 Museum management	-	-	-	-	118	75	1	1.33
圖書資訊管理 Library and information management	602	396	17	4.29	806	515	13	2.52
檔案管理 Archive management	-	-	-	-	-	-	-	-
財稅行政 Tax administration	5 116	3 889	78	2.01	4 964	3 548	30	0.85
金融保險 Finance: insurance	476	251	8	3.19	785	450	2	0.44
會計 Accounting	2 374	1 624	126	7.76	3 585	2 372	104	4.38
統計 Statistics	394	292	7	2.40	656	451	14	3.10
工業行政 Industrial administration	67	42	2	4.76	-	-	-	-
商業行政 Business administration	-	-	-	-	230	128	3	2.34

Table 12 Civil Service Junior Examinations - Registrations & Qualification Rates, by Category,
last 5 years
2008 - 2012

Unit : Person

99年 2010				100年 2011				101年 2012			
報考 人數	到考 人數	錄取或 及格人	錄取或 及格率%	報考 人數	到考 人數	錄取或 及格人	錄取或 及格率%	報考 人數	到考 人數	錄取或 及格人	錄取或 及格率%
Number of Candidates Registering	Number of Actual Examinees	Number of Qualifying Examinees	Qualifica- tion Rate	Number of Candidates Registering	Number of Actual Examinees	Number of Qualifying Examinees	Qualifica- tion Rate	Number of Candidates Registering	Number of Actual Examinees	Number of Qualifying Examinees	Qualifica- tion Rate
70 014	48 548	1 291	2.66	73 014	51 016	2 189	4.29	88 777	60 949	2 530	4.15
55 118	38 538	720	1.87	58 069	40 947	1 346	3.29	70 728	48 735	1 539	3.16
11 110	7 980	75	0.94	11 239	8 181	234	2.86	14 278	9 990	250	2.50
3 946	2 935	53	1.81	4 366	3 237	172	5.31	4 451	3 318	94	2.83
3 228	1 964	89	4.53	3 443	2 419	70	2.89	3 418	2 146	35	1.63
-	-	-	-	-	-	-	-	131	81	3	3.70
675	420	3	0.71	-	-	-	-	378	238	6	2.52
-	-	-	-	-	-	-	-	113	70	2	2.86
2 619	1 865	43	2.31	2 867	2 135	69	3.23	3 130	2 273	112	4.93
1 326	887	36	4.06	1 259	881	31	3.52	1 524	1 036	28	2.70
5 566	3 955	39	0.99	6 922	4 803	143	2.98	9 171	6 254	164	2.62
1 802	1 169	12	1.03	1 633	1 053	15	1.42	2 083	1 243	28	2.25
85	51	3	5.88	51	28	2	7.14	-	-	-	-
1 470	1 056	3	0.28	2 160	1 550	24	1.55	2 971	2 187	28	1.28
2 295	1 513	18	1.19	1 911	1 243	37	2.98	2 336	1 464	49	3.35
-	-	-	-	-	-	-	-	-	-	-	-
-	-	-	-	-	-	-	-	-	-	-	-
-	-	-	-	535	375	12	3.20	762	518	21	4.05
-	-	-	-	43	30	1	3.33	-	-	-	-
5 930	4 528	89	1.97	5 504	4 090	126	3.08	6 349	4 772	204	4.27
1 021	685	15	2.19	1 135	691	28	4.05	1 484	879	36	4.10
3 978	2 919	108	3.70	3 911	2 865	135	4.71	3 967	2 905	197	6.78
740	507	7	1.38	800	579	17	2.94	953	714	15	2.10
-	-	-	-	-	-	-	-	-	-	-	-
393	258	5	1.94	233	137	3	2.19	348	219	4	1.83

表12 近5年公務人員普通考試報考人數暨錄取或及格率按類科分(續1)

中華民國97年至101年

單位：人

類 科 別 Discipline	97年 2008				98年 2009			
	報考 人數 Number of Candidates Registering	到考 人數 Number of Actual Examinees	錄取或 及格人數 Number of Qualifying Examinees	錄取或 及格率% Qualifica- tion Rate	報考 人數 Number of Candidates Registering	到考 人數 Number of Actual Examinees	錄取或 及格人數 Number of Qualifying Examinees	錄取或 及格率% Qualifica- tion Rate
農業行政 Agricultural administration	107	65	5	7.69	-	-	-	-
經建行政 Economic planning & administration	821	516	41	7.95	1 570	1 017	24	2.36
交通行政 Transportation administration	342	226	30	13.27	666	432	33	7.64
觀光行政 Tourism administration	264	157	6	3.82	-	-	-	-
衛生行政 Health administration	750	503	23	4.57	910	626	12	1.92
環保行政 Environmental administration	251	161	10	6.21	-	-	-	-
法律政風 Civil Service Legal Ethics	2 772	1 690	33	1.95	2 350	1 323	9	0.68
法律廉政 Civil service legal ethics	-	-	-	-	-	-	-	-
財經政風 Civil Service Financial Ethics	582	402	13	3.23	-	-	-	-
財經廉政 Civil service financial ethics	-	-	-	-	-	-	-	-
新聞 News	-	-	-	-	-	-	-	-
技術人員 Technician	10 395	6 972	751	10.77	15 662	10 063	572	5.68
土木工程 Civil engineering	2 178	1 480	203	13.72	2 648	1 814	186	10.25
化學工程 Chemical engineering	-	-	-	-	445	224	7	3.13
園藝 Horticulture	251	197	17	8.63	-	-	-	-
農業技術 Agricultural technology	382	296	19	6.42	562	408	9	2.21
海洋資源 Marine resources	37	32	1	3.13	-	-	-	-
漁業技術 Fishery technology	136	93	6	6.45	183	140	6	4.29
養殖技術 Aquaculture Technology	99	75	3	4.00	114	88	1	1.14
畜牧技術 Animal husbandry technology	125	94	3	3.19	-	-	-	-
水土保持工程 Water & soil conservation engineering	136	96	16	16.67	-	-	-	-
水利工程 Hydraulic Engineering	253	181	21	11.60	334	226	31	13.72
建築工程 Architectural engineering	354	246	23	9.35	478	308	26	8.44

Table 12 Civil Service Junior Examinations - Registrations & Qualification Rates, by Category,
last 5 years(Cont.1)
2008 - 2012

Unit : Person

99年 2010				100年 2011				101年 2012			
報考 人數	到考 人數	錄取或 及格人	錄取或 及格率%	報考 人數	到考 人數	錄取或 及格人	錄取或 及格率%	報考 人數	到考 人數	錄取或 及格人	錄取或 及格率%
Number of Candidates Registering	Number of Actual Examinees	Number of Qualifying Examinees	Qualifica- tion Rate	Number of Candidates Registering	Number of Actual Examinees	Number of Qualifying Examinees	Qualifica- tion Rate	Number of Candidates Registering	Number of Actual Examinees	Number of Qualifying Examinees	Qualifica- tion Rate
232	146	10	6.85	228	150	9	6.00	243	163	8	4.91
1 851	1 255	32	2.55	1 507	1 036	46	4.44	1 609	1 105	45	4.07
803	548	39	7.12	772	520	65	12.50	948	628	68	10.83
-	-	-	-	261	170	3	1.76	675	406	9	2.22
877	613	4	0.65	1 125	806	29	3.60	1 539	1 108	56	5.05
392	275	4	1.45	233	164	6	3.66	554	365	21	5.75
3 928	2 405	13	0.54	4 907	3 143	33	1.05	-	-	-	-
-	-	-	-	-	-	-	-	6 244	3 931	29	0.74
577	398	12	3.02	692	448	17	3.79	-	-	-	-
-	-	-	-	-	-	-	-	699	466	9	1.93
274	206	8	3.88	332	213	19	8.92	370	256	18	7.03
14 896	10 010	571	5.70	14 945	10 069	843	8.37	18 049	12 214	991	8.11
2 543	1 760	200	11.36	2 660	1 868	264	14.13	2 920	2 028	323	15.93
272	153	2	1.31	268	132	7	5.30	366	218	15	6.88
137	101	4	3.96	234	177	15	8.47	277	211	13	6.16
319	244	4	1.64	438	324	29	8.95	559	420	28	6.67
-	-	-	-	-	-	-	-	-	-	-	-
181	142	8	5.63	196	154	12	7.79	102	84	3	3.57
-	-	-	-	-	-	-	-	116	91	1	1.10
-	-	-	-	136	104	5	4.81	166	133	4	3.01
138	101	8	7.92	214	167	13	7.78	243	189	11	5.82
336	245	16	6.53	389	292	31	10.62	501	376	48	12.77
458	320	29	9.06	401	262	47	17.94	440	282	36	12.77

表12 近5年公務人員普通考試報考人數暨錄取或及格率按類科分(續2完)

中華民國97年至101年

單位：人

類 科 別 Discipline	97年 2008				98年 2009			
	報考 人數 Number of Candidates Registering	到考 人數 Number of Actual Examinees	錄取或 及格人數 Number of Qualifying Examinees	錄取或 及格率% Qualifica- tion Rate	報考 人數 Number of Candidates Registering	到考 人數 Number of Actual Examinees	錄取或 及格人數 Number of Qualifying Examinees	錄取或 及格率% Qualifica- tion Rate
都市計畫技術 Urban planning technology	267	188	32	17.02	333	252	15	5.95
環境工程 Environmental engineering	104	69	9	13.04	120	80	4	5.00
機械工程 Mechanical engineering	448	250	25	10.00	1 173	640	21	3.28
航空器維修 Aircraft maintenance	36	24	10	41.67	60	39	4	10.26
電力工程 Electrical engineering	454	235	36	15.32	1 313	726	31	4.27
電子工程 Electronic engineering	769	461	75	16.27	1 276	721	44	6.10
電信工程 Telecommunications engineering	54	27	13	48.15	250	130	9	6.92
資訊處理 Information processing	1 478	943	53	5.62	2 370	1 513	59	3.90
衛生技術 Health technology	434	289	16	5.54	827	546	8	1.47
環保技術 Environmental technology	525	335	46	13.73	807	559	17	3.04
環境檢驗 Environmental inspection	99	60	5	8.33	-	-	-	-
交通技術 Transportation technology	169	108	31	28.70	244	166	23	13.86
氣象 Meteorology	151	107	9	8.41	204	153	9	5.88
林業技術 Forestry technology	650	529	30	5.67	777	599	31	5.18
地震測報 Seismological warning	40	30	2	6.67	-	-	-	-
測量製圖 Survey drafting	442	307	42	13.68	569	392	25	6.38
技藝 Arts & crafts	90	60	3	5.00	117	80	3	3.75
消防技術 Firefighting technology	-	-	-	-	348	177	2	1.13
視聽製作 Auto-visual production	-	-	-	-	-	-	-	-
自然保育 Nature conservation	100	76	1	1.32	110	82	1	1.22
景觀 Landscaping	-	-	-	-	-	-	-	-
食品衛生檢驗 Food hygiene inspection	134	84	1	1.19	-	-	-	-

Table 12 Civil Service Junior Examinations - Registrations & Qualification Rates, by Category,
last 5 years(Cont.2 End)
2008 - 2012

Unit : Person

99年 2010				100年 2011				101年 2012			
報考 人數	到考 人數	錄取或 及格人	錄取或 及格率%	報考 人數	到考 人數	錄取或 及格人	錄取或 及格率%	報考 人數	到考 人數	錄取或 及格人	錄取或 及格率%
Number of Candidates Registering	Number of Actual Examinees	Number of Qualifying Examinees	Qualifica- tion Rate	Number of Candidates Registering	Number of Actual Examinees	Number of Qualifying Examinees	Qualifica- tion Rate	Number of Candidates Registering	Number of Actual Examinees	Number of Qualifying Examinees	Qualifica- tion Rate
347	258	19	7.36	310	231	22	9.52	386	303	35	11.55
174	112	9	8.04	220	141	7	4.96	219	141	13	9.22
1 006	615	20	3.25	956	544	56	10.29	1 135	670	36	5.37
42	34	7	20.59	-	-	-	-	44	29	1	3.45
953	548	16	2.92	1 085	595	28	4.71	1 234	724	57	7.87
1 453	859	40	4.66	1 030	614	28	4.56	1 435	868	34	3.92
93	46	4	8.70	139	79	6	7.59	211	116	13	11.21
2 366	1 569	43	2.74	2 282	1 492	60	4.02	2 823	1 829	76	4.16
764	504	10	1.98	787	552	24	4.35	1 061	763	41	5.37
695	473	21	4.44	525	371	18	4.85	676	465	41	8.82
99	57	2	3.51	127	75	5	6.67	134	83	7	8.43
265	205	25	12.20	321	234	60	25.64	342	260	28	10.77
280	212	25	11.79	197	140	12	8.57	218	170	14	8.24
728	596	18	3.02	666	533	20	3.75	723	559	40	7.16
70	50	5	10.00	38	22	2	9.09	-	-	-	-
632	446	24	5.38	682	479	56	11.69	753	542	51	9.41
-	-	-	-	-	-	-	-	89	60	1	1.67
267	147	2	1.36	-	-	-	-	63	29	1	3.45
-	-	-	-	-	-	-	-	62	47	2	4.26
115	84	4	4.76	213	148	6	4.05	-	-	-	-
163	129	6	4.65	153	127	9	7.09	175	134	10	7.46
-	-	-	-	278	212	1	0.47	576	390	8	2.05

表13 101年公務人員普通考試報考人數暨錄取或及格率按類科分

單位：人

類 科 別 Discipline	報考人數 Number of Candidates Registering			到考人數 Number of Actual Examinees		
	計 Total	男 Male	女 Female	計 Total	男 Male	女 Female
	總 計 Grand Total	88 777	33 260	55 517	60 949	21 858
行政人員 Administrative personnel	70 728	20 930	49 798	48 735	13 744	34 991
一般行政 General administration	14 278	4 532	9 746	9 990	3 041	6 949
一般民政 General civil administration	4 451	1 608	2 843	3 318	1 142	2 176
戶政 Household administration	3 418	808	2 610	2 146	482	1 664
宗教行政 Religion administration	131	71	60	81	44	37
客家事務行政 Hakka affairs administration	378	115	263	238	76	162
僑務行政 Overseas compatriot administration	113	43	70	70	27	43
社會行政 Social administration	3 130	622	2 508	2 273	441	1 832
勞工行政 Labor administration	1 524	481	1 043	1 036	312	724
人事行政 Personnel administration	9 171	2 176	6 995	6 254	1 380	4 874
地政 Land registration	2 083	821	1 262	1 243	460	783
文化行政 Cultural administration	2 971	575	2 396	2 187	423	1 764
教育行政 Education administration	2 336	479	1 857	1 464	297	1 167
圖書資訊管理 Library and information management	762	184	578	518	121	397
財稅行政 Tax administration	6 349	1 329	5 020	4 772	958	3 814
金融保險 Finance: insurance	1 484	552	932	879	308	571
會計 Accounting	3 967	841	3 126	2 905	588	2 317
統計 Statistics	953	464	489	714	345	369
商業行政 Business administration	348	117	231	219	70	149
農業行政 Agricultural administration	243	99	144	163	72	91
經建行政 Economic planning & administration	1 609	720	889	1 105	474	631
交通行政 Transportation administration	948	474	474	628	300	328
觀光行政 Tourism administration	675	166	509	406	84	322
衛生行政 Health administration	1 539	286	1 253	1 108	222	886
環保行政 Environmental administration	554	282	272	365	178	187
新聞 News	370	85	285	256	65	191
法律廉政 Civil service legal ethics	6 244	2 763	3 481	3 931	1 682	2 249
財經廉政 Civil service financial ethics	699	237	462	466	152	314

Table 13 Civil Service Junior Examinations - Registrations & Qualification Rates, by Category, 2012

Unit : Person

錄取或及格人數 Number of Qualifying Examinees			到考率% Actual Examination Rate			錄取或及格率% Qualification Rate		
計 Total	男 Male	女 Female	計 Total	男 Male	女 Female	計 Total	男 Male	女 Female
2 530	1 117	1 413	68.65	65.72	70.41	4.15	5.11	3.61
1 539	401	1 138	68.90	65.67	70.27	3.16	2.92	3.25
250	69	181	69.97	67.10	71.30	2.50	2.27	2.60
94	41	53	74.55	71.02	76.54	2.83	3.59	2.44
35	5	30	62.79	59.65	63.75	1.63	1.04	1.80
3	1	2	61.83	61.97	61.67	3.70	2.27	5.41
6	2	4	62.96	66.09	61.60	2.52	2.63	2.47
2	1	1	61.95	62.79	61.43	2.86	3.70	2.33
112	20	92	72.62	70.90	73.05	4.93	4.54	5.02
28	9	19	67.98	64.86	69.42	2.70	2.88	2.62
164	21	143	68.19	63.42	69.68	2.62	1.52	2.93
28	14	14	59.67	56.03	62.04	2.25	3.04	1.79
28	3	25	73.61	73.57	73.62	1.28	0.71	1.42
49	8	41	62.67	62.00	62.84	3.35	2.69	3.51
21	2	19	67.98	65.76	68.69	4.05	1.65	4.79
204	50	154	75.16	72.08	75.98	4.27	5.22	4.04
36	17	19	59.23	55.80	61.27	4.10	5.52	3.33
197	40	157	73.23	69.92	74.12	6.78	6.80	6.78
15	8	7	74.92	74.35	75.46	2.10	2.32	1.90
4	-	4	62.93	59.83	64.50	1.83	-	2.68
8	4	4	67.08	72.73	63.19	4.91	5.56	4.40
45	21	24	68.68	65.83	70.98	4.07	4.43	3.80
68	29	39	66.24	63.29	69.20	10.83	9.67	11.89
9	1	8	60.15	50.60	63.26	2.22	1.19	2.48
56	9	47	71.99	77.62	70.71	5.05	4.05	5.30
21	8	13	65.88	63.12	68.75	5.75	4.49	6.95
18	6	12	69.19	76.47	67.02	7.03	9.23	6.28
29	9	20	62.96	60.88	64.61	0.74	0.54	0.89
9	3	6	66.67	64.14	67.97	1.93	1.97	1.91

表13 101年公務人員普通考試報考人數暨錄取或及格率按類科分(續)

單位：人

類 科 別 Discipline	報考人數 Number of Candidates Registering			到考人數 Number of Actual Examinees		
	計 Total	男 Male	女 Female	計 Total	男 Male	女 Female
	技術人員 Technician	18 049	12 330	5 719	12 214	8 114
土木工程 Civil engineering	2 920	2 306	614	2 028	1 607	421
化學工程 Chemical engineering	366	230	136	218	139	79
園藝 Horticulture	277	100	177	211	76	135
農業技術 Agricultural technology	559	262	297	420	197	223
漁業技術 Fishery technology	102	45	57	84	34	50
養殖技術 Aquaculture technology	116	59	57	91	45	46
畜牧技術 Animal husbandry technology	166	75	91	133	59	74
水土保持工程 Water & soil conservation engineering	243	169	74	189	123	66
水利工程 Hydraulic engineering	501	381	120	376	278	98
建築工程 Architectural engineering	440	260	180	282	178	104
都市計畫技術 Urban planning technology	386	136	250	303	102	201
環境工程 Environmental engineering	219	162	57	141	102	39
機械工程 Mechanical engineering	1 135	1 040	95	670	610	60
航空器維修 Aircraft maintenance	44	43	1	29	28	1
電力工程 Electrical engineering	1 234	1 171	63	724	675	49
電子工程 Electronic engineering	1 435	1 274	161	868	769	99
電信工程 Telecommunications engineering	211	190	21	116	103	13
資訊處理 Information processing	2 823	2 041	782	1 829	1 317	512
衛生技術 Health technology	1 061	361	700	763	258	505
環保技術 Environmental technology	676	386	290	465	264	201
環境檢驗 Environmental inspection	134	70	64	83	45	38
交通技術 Transportation technology	342	207	135	260	146	114
氣象 Meteorology	218	150	68	170	112	58
林業技術 Forestry technology	723	374	349	559	283	276
測量製圖 Survey drafting	753	549	204	542	383	159
技藝 Arts & crafts	89	28	61	60	18	42
消防技術 Firefighting technology	63	53	10	29	23	6
視聽製作 Auto-visual production	62	27	35	47	21	26
景觀 Landscaping	175	38	137	134	27	107
食品衛生檢驗 Food hygiene inspection	576	143	433	390	92	298

Table 13 Civil Service Junior Examinations - Registrations & Qualification Rates, by Category,
2012 (Cont.)

Unit : Person

錄取或及格人數 Number of Qualifying Examinees			到考率% Actual Examination Rate			錄取或及格率% Qualification Rate		
計 Total	男 Male	女 Female	計 Total	男 Male	女 Female	計 Total	男 Male	女 Female
991	716	275	67.67	65.81	71.69	8.11	8.82	6.71
323	273	50	69.45	69.69	68.57	15.93	16.99	11.88
15	10	5	59.56	60.43	58.09	6.88	7.19	6.33
13	7	6	76.17	76.00	76.27	6.16	9.21	4.44
28	17	11	75.13	75.19	75.08	6.67	8.63	4.93
3	1	2	82.35	75.56	87.72	3.57	2.94	4.00
1	-	1	78.45	76.27	80.70	1.10	-	2.17
4	-	4	80.12	78.67	81.32	3.01	-	5.41
11	8	3	77.78	72.78	89.19	5.82	6.50	4.55
48	32	16	75.05	72.97	81.67	12.77	11.51	16.33
36	28	8	64.09	68.46	57.78	12.77	15.73	7.69
35	14	21	78.50	75.00	80.40	11.55	13.73	10.45
13	8	5	64.38	62.96	68.42	9.22	7.84	12.82
36	35	1	59.03	58.65	63.16	5.37	5.74	1.67
1	1	-	65.91	65.12	100.00	3.45	3.57	-
57	55	2	58.67	57.64	77.78	7.87	8.15	4.08
34	32	2	60.49	60.36	61.49	3.92	4.16	2.02
13	11	2	54.98	54.21	61.90	11.21	10.68	15.38
76	61	15	64.79	64.53	65.47	4.16	4.63	2.93
41	17	24	71.91	71.47	72.14	5.37	6.59	4.75
41	16	25	68.79	68.39	69.31	8.82	6.06	12.44
7	5	2	61.94	64.29	59.38	8.43	11.11	5.26
28	15	13	76.02	70.53	84.44	10.77	10.27	11.40
14	12	2	77.98	74.67	85.29	8.24	10.71	3.45
40	14	26	77.32	75.67	79.08	7.16	4.95	9.42
51	36	15	71.98	69.76	77.94	9.41	9.40	9.43
1	1	-	67.42	64.29	68.85	1.67	5.56	-
1	1	-	46.03	43.40	60.00	3.45	4.35	-
2	1	1	75.81	77.78	74.29	4.26	4.76	3.85
10	5	5	76.57	71.05	78.10	7.46	18.52	4.67
8	-	8	67.71	64.34	68.82	2.05	-	2.68

表14 101年公務人員普通考試錄取或及格人員年齡按類科分

單位：人

類 科 別 Discipline	總計 Grand Total	18-20歲 years		21-25歲 years		26-30歲 years		31-35歲 years	
		男 Male	女 Female	男 Male	女 Female	男 Male	女 Female	男 Male	女 Female
總 計 Grand Total	2 530	-	-	187	450	470	581	267	267
行政人員 Administrative personnel	1 539	-	-	84	371	166	454	88	214
一般行政 General administration	250	-	-	19	60	28	75	13	26
一般民政 General civil administration	94	-	-	7	11	18	21	10	16
戶政 Household administration	35	-	-	1	11	1	12	3	5
宗教行政 Religion administration	3	-	-	-	-	1	-	-	2
客家事務行政 Hakka affairs administration	6	-	-	-	3	1	1	-	-
僑務行政 Overseas compatriot administration	2	-	-	-	-	1	1	-	-
社會行政 Social administration	112	-	-	4	38	7	33	7	17
勞工行政 Labor administration	28	-	-	3	6	5	6	1	6
人事行政 Personnel administration	164	-	-	5	39	12	65	2	31
地政 Land registration	28	-	-	3	4	3	3	4	4
文化行政 Cultural administration	28	-	-	1	10	2	12	-	2
教育行政 Education administration	49	-	-	2	6	5	23	-	9
圖書資訊管理 Library and information management	21	-	-	-	6	-	7	1	6
財稅行政 Tax administration	204	-	-	10	54	18	47	16	29
金融保險 Finance: insurance	36	-	-	2	10	8	6	2	3
會計 Accounting	197	-	-	8	50	19	64	8	27
統計 Statistics	15	-	-	-	1	7	2	1	3
商業行政 Business administration	4	-	-	-	1	-	1	-	2
農業行政 Agricultural administration	8	-	-	1	-	-	3	1	-
經建行政 Economic planning & administration	45	-	-	6	11	6	10	4	3
交通行政 Transportation administration	68	-	-	3	12	8	19	12	5
觀光行政 Tourism administration	9	-	-	-	2	-	3	-	1
衛生行政 Health administration	56	-	-	3	17	4	23	1	6
環保行政 Environmental administration	21	-	-	1	1	3	5	2	6
新聞 News	18	-	-	1	2	2	4	-	4
法律廉政 Civil service legal ethics	29	-	-	4	15	4	4	-	1
財經廉政 Civil service financial ethics	9	-	-	-	1	3	4	-	-

Table 14 Civil Service Junior Examinations – Age of Qualifying Examinees, by Category,
2012

Unit : Person

36-40歲 years		41-45歲 years		46-50歲 years		51歲以上 years and over		平均年齡(歲) Average Age (Years)		
男 Male	女 Female	男 Male	女 Female	男 Male	女 Female	男 Male	女 Female	計 Total	男 Male	女 Female
116	81	39	23	29	9	9	2	29.35	30.60	28.35
41	69	14	22	5	6	3	2	28.83	30.04	28.41
4	13	4	6	-	1	1	-	28.69	29.57	28.36
4	3	2	2	-	-	-	-	29.79	30.15	29.51
-	1	-	1	-	-	-	-	28.31	29.80	28.07
-	-	-	-	-	-	-	-	31.67	30.00	32.50
1	-	-	-	-	-	-	-	27.00	32.50	24.25
-	-	-	-	-	-	-	-	30.00	30.00	30.00
-	4	1	-	1	-	-	-	27.90	30.90	27.25
-	1	-	-	-	-	-	-	28.29	26.78	29.00
1	6	-	1	-	1	1	-	28.44	28.48	28.43
2	1	1	2	1	-	-	-	31.32	32.07	30.57
-	1	-	-	-	-	-	-	27.04	27.00	27.04
1	1	-	1	-	-	-	1	29.20	28.13	29.41
1	-	-	-	-	-	-	-	28.76	33.50	28.26
4	17	-	4	1	2	1	1	29.45	30.46	29.12
4	-	1	-	-	-	-	-	28.64	31.12	26.42
4	11	1	3	-	2	-	-	28.66	29.25	28.51
-	1	-	-	-	-	-	-	29.80	28.63	31.14
-	-	-	-	-	-	-	-	28.75	-	28.75
1	1	1	-	-	-	-	-	32.00	34.50	29.50
4	-	1	-	-	-	-	-	28.00	29.90	26.33
4	2	1	1	1	-	-	-	29.91	32.03	28.33
1	1	-	1	-	-	-	-	31.56	36.00	31.00
1	1	-	-	-	-	-	-	27.43	28.11	27.30
2	1	-	-	-	-	-	-	30.81	31.38	30.46
1	2	1	-	1	-	-	-	31.56	34.00	30.33
1	-	-	-	-	-	-	-	25.76	26.89	25.25
-	1	-	-	-	-	-	-	29.56	29.00	29.83

表14 101年公務人員普通考試錄取或及格人員年齡按類科分(續)

單位：人

類 科 別 Discipline	總計 Grand Total	18-20歲 years		21-25歲 years		26-30歲 years		31-35歲 years	
		男	女	男	女	男	女	男	女
		Male	Female	Male	Female	Male	Female	Male	Female
技術人員 Technician	991	-	-	103	79	304	127	179	53
土木工程 Civil engineering	323	-	-	44	16	115	18	74	11
化學工程 Chemical engineering	15	-	-	1	3	5	2	1	-
園藝 Horticulture	13	-	-	2	1	2	4	2	-
農業技術 Agricultural technology	28	-	-	4	5	7	5	4	-
漁業技術 Fishery technology	3	-	-	-	-	1	2	-	-
養殖技術 Aquaculture technology	1	-	-	-	-	-	1	-	-
畜牧技術 Animal husbandry technology	4	-	-	-	-	-	3	-	1
水土保持工程 Water & soil conservation engineering	11	-	-	1	-	3	3	3	-
水利工程 Hydraulic engineering	48	-	-	4	6	16	10	7	-
建築工程 Architectural engineering	36	-	-	-	-	9	2	9	4
都市計畫技術 Urban planning technology	35	-	-	-	6	3	5	7	9
環境工程 Environmental engineering	13	-	-	-	1	5	2	3	2
機械工程 Mechanical engineering	36	-	-	2	1	9	-	8	-
航空器維修 Aircraft maintenance	1	-	-	-	-	-	-	1	-
電力工程 Electrical engineering	57	-	-	10	1	23	1	13	-
電子工程 Electronic engineering	34	-	-	1	1	11	1	9	-
電信工程 Telecommunications engineering	13	-	-	2	1	5	1	3	-
資訊處理 Information processing	76	-	-	10	5	34	5	8	4
衛生技術 Health technology	41	-	-	-	5	15	15	2	4
環保技術 Environmental technology	41	-	-	-	2	8	15	6	5
環境檢驗 Environmental inspection	7	-	-	-	1	3	1	1	-
交通技術 Transportation technology	28	-	-	1	2	9	8	2	3
氣象 Meteorology	14	-	-	3	1	6	1	3	-
林業技術 Forestry technology	40	-	-	5	11	6	8	2	6
測量製圖 Survey drafting	51	-	-	10	7	9	6	9	2
技藝 Arts & crafts	1	-	-	-	-	-	-	1	-
消防技術 Firefighting technology	1	-	-	1	-	-	-	-	-
視聽製作 Auto-visual production	2	-	-	-	-	-	1	1	-
景觀 Landscaping	10	-	-	2	-	-	3	-	1
食品衛生檢驗 Food hygiene inspection	8	-	-	-	3	-	4	-	1

Table 14 Civil Service Junior Examinations – Age of Qualifying Examinees, by Category,
2012(Cont.)

Unit : Person

36-40歲 years		41-45歲 years		46-50歲 years		51歲以上 years and over		平均年齡(歲) Average Age (Years)		
男 Male	女 Female	男 Male	女 Female	男 Male	女 Female	男 Male	女 Female	計 Total	男 Male	女 Female
75	12	25	1	24	3	6	-	30.14	30.91	28.13
25	5	6	-	8	-	1	-	30.10	30.42	28.34
1	-	2	-	-	-	-	-	29.87	31.90	25.80
1	1	-	-	-	-	-	-	28.62	29.29	27.83
1	1	1	-	-	-	-	-	28.18	29.47	26.18
-	-	-	-	-	-	-	-	29.67	30.00	29.50
-	-	-	-	-	-	-	-	27.00	-	27.00
-	-	-	-	-	-	-	-	29.00	-	29.00
1	-	-	-	-	-	-	-	29.45	30.00	28.00
2	-	-	-	3	-	-	-	29.15	30.84	25.75
8	1	-	1	1	-	1	-	33.75	33.89	33.25
1	1	1	-	-	-	2	-	31.83	35.50	29.38
-	-	-	-	-	-	-	-	29.15	29.13	29.20
10	-	2	-	4	-	-	-	34.42	34.77	22.00
-	-	-	-	-	-	-	-	32.00	32.00	-
5	-	3	-	1	-	-	-	30.33	30.55	24.50
5	-	2	-	3	-	1	-	33.85	34.34	26.00
-	-	-	-	1	-	-	-	29.92	30.36	27.50
5	-	2	-	2	1	-	-	29.78	29.95	29.07
-	-	-	-	-	-	-	-	27.76	28.06	27.54
-	2	2	-	-	1	-	-	30.73	31.94	29.96
1	-	-	-	-	-	-	-	29.00	31.00	24.00
2	-	1	-	-	-	-	-	29.21	30.33	27.92
-	-	-	-	-	-	-	-	27.36	27.58	26.00
1	1	-	-	-	-	-	-	27.65	27.50	27.73
5	-	1	-	1	-	1	-	29.25	30.61	26.00
-	-	-	-	-	-	-	-	35.00	35.00	-
-	-	-	-	-	-	-	-	22.00	22.00	-
-	-	-	-	-	-	-	-	31.00	34.00	28.00
1	-	2	-	-	1	-	-	33.40	33.80	33.00
-	-	-	-	-	-	-	-	27.13	-	27.13

表15 101年公務人員普通考試錄取或及格人員教育程度按類科分
Table 15 Civil Service Junior Examinations - Education Level of Qualifying Examinees, by Category, 2012

單位：人			Unit : Person										
類 科 別 Discipline			總計	博士		碩士		學士		副學士 (專科)		高中(職) 以下	
			Grand Total	Doctorate degree		Master's degree		Bachelor's degree		Associate's degree (college)		High school (vocational school) and below	
			計T.	男 M.	女 F.	男 M.	女 F.	男 M.	女 F.	男 M.	女 F.	男 M.	女 F.
總 計	Grand	Total	2 530	5	2	472	359	590	998	27	24	23	30
行政人員	Administrative personnel		1 539	-	1	109	223	276	866	7	22	9	26
一般行政	General administration		250	-	1	14	14	50	161	2	2	3	3
一般民政	General civil administration		94	-	-	3	5	34	41	1	5	3	2
戶政	Household administration		35	-	-	1	3	4	27	-	-	-	-
宗教行政	Religion administration		3	-	-	-	-	1	2	-	-	-	-
客家事務行政	Hakka affairs administration		6	-	-	-	-	1	4	1	-	-	-
僑務行政	Overseas compatriot administration		2	-	-	1	-	-	1	-	-	-	-
社會行政	Social administration		112	-	-	6	28	13	59	1	-	-	5
勞工行政	Labor administration		28	-	-	-	4	9	14	-	1	-	-
人事行政	Personnel administration		164	-	-	3	14	17	125	-	2	1	2
地政	Land registration		28	-	-	2	3	9	9	2	2	1	-
文化行政	Cultural administration		28	-	-	1	8	2	15	-	-	-	2
教育行政	Education administration		49	-	-	4	13	4	28	-	-	-	-
圖書資訊管理	Library and information		21	-	-	1	6	1	12	-	-	-	1
財稅行政	Tax administration		204	-	-	16	22	34	119	-	7	-	6
金融保險	Finance: insurance		36	-	-	10	7	7	12	-	-	-	-
會計	Accounting		197	-	-	13	34	27	116	-	2	-	5
統計	Statistics		15	-	-	4	4	4	3	-	-	-	-
商業行政	Business administration		4	-	-	-	2	-	2	-	-	-	-

表15 101年公務人員普通考試錄取或及格人員教育程度按類科分(續1)
Table 15 Civil Service Junior Examinations - Education Level of Qualifying Examinees, by
Category, 2012(Cont.1)

類 科 別 Discipline	Unit : Person										
	總計	博士		碩士		學士		副學士 (專科)		高中(職) 以下	
	Grand Total	Doctorate degree		Master's degree		Bachelor's degree		Associate's degree (college)		High school (vocational school) and below	
計T.	男 M.	女 F.	男 M.	女 F.	男 M.	女 F.	男 M.	女 F.	男 M.	女 F.	
農業行政 Agricultural administration	8	-	-	1	3	3	1	-	-	-	-
經建行政 Economic planning & administration	45	-	-	11	8	10	16	-	-	-	-
交通行政 Transportation administration	68	-	-	9	5	20	34	-	-	-	-
觀光行政 Tourism administration	9	-	-	-	5	1	3	-	-	-	-
衛生行政 Health administration	56	-	-	2	19	7	27	-	1	-	-
環保行政 Environmental administration	21	-	-	5	9	3	4	-	-	-	-
新聞 News	18	-	-	1	5	4	7	-	-	1	-
法律廉政 Civil service legal ethics	29	-	-	-	2	9	18	-	-	-	-
財經廉政 Civil service financial ethics	9	-	-	1	-	2	6	-	-	-	-
技術人員 Technician	991	5	1	363	136	314	132	20	2	14	4
土木工程 Civil engineering	323	3	-	120	17	132	32	12	-	6	1
化學工程 Chemical engineering	15	-	-	8	2	1	2	-	-	1	1
園藝 Horticulture	13	-	-	4	2	3	4	-	-	-	-
農業技術 Agricultural technology	28	-	-	9	3	8	8	-	-	-	-
漁業技術 Fishery technology	3	-	-	1	2	-	-	-	-	-	-
養殖技術 Aquaculture technology	1	-	-	-	1	-	-	-	-	-	-
畜牧技術 Animal husbandry technology	4	-	-	-	3	-	1	-	-	-	-
水土保持工程 Water & soil conservation engineering	11	-	-	7	2	1	1	-	-	-	-
水利工程 Hydraulic engineering	48	2	-	20	8	10	8	-	-	-	-
建築工程 Architectural engineering	36	-	-	9	3	16	3	3	2	-	-

表15 101年公務人員普通考試錄取或及格人員教育程度按類科分(續2完)
Table 15 Civil Service Junior Examinations - Education Level of Qualifying Examinees, by
Category, 2012(Cont.2 End)

單位：人 Unit : Person

類 科 別 Discipline	總計	博士		碩士		學士		副學士 (專科)		高中(職) 以下	
	Grand Total	Doctorate degree		Master's degree		Bachelor's degree		Associate's degree (college)		High school (vocational school) and below	
	計T.	男 M.	女 F.	男 M.	女 F.	男 M.	女 F.	男 M.	女 F.	男 M.	女 F.
都市計畫技術 Urban planning technology	35	-	-	13	12	1	9	-	-	-	-
環境工程 Environmental engineering	13	-	1	6	3	2	1	-	-	-	-
機械工程 Mechanical engineering	36	-	-	22	-	12	-	1	-	-	1
航空器維修 Aircraft maintenance	1	-	-	-	-	-	-	1	-	-	-
電力工程 Electrical engineering	57	-	-	24	1	28	1	1	-	2	-
電子工程 Electronic engineering	34	-	-	15	-	16	2	1	-	-	-
電信工程 Telecommunications engineering	13	-	-	7	2	4	-	-	-	-	-
資訊處理 Information processing	76	-	-	31	3	28	12	-	-	2	-
衛生技術 Health technology	41	-	-	16	20	1	4	-	-	-	-
環保技術 Environmental technology	41	-	-	11	19	5	6	-	-	-	-
環境檢驗 Environmental inspection	7	-	-	3	1	2	1	-	-	-	-
交通技術 Transportation technology	28	-	-	12	9	3	4	-	-	-	-
氣象 Meteorology	14	-	-	6	-	5	2	-	-	1	-
林業技術 Forestry technology	40	-	-	7	11	7	15	-	-	-	-
測量製圖 Survey drafting	51	-	-	8	3	26	12	1	-	1	-
技藝 Arts & crafts	1	-	-	1	-	-	-	-	-	-	-
消防技術 Firefighting technology	1	-	-	-	-	-	-	-	-	1	-
視聽製作 Auto-visual production	2	-	-	-	-	1	-	-	-	-	1
景觀 Landscaping	10	-	-	3	4	2	1	-	-	-	-
食品衛生檢驗 Food hygiene inspection	8	-	-	-	5	-	3	-	-	-	-

表16 公務人員普通考試錄取或及格人員教育程度按年分
Table 16 Civil Service Junior Examinations - Education Level of Qualifying
Examinees, by Year

中華民國82年至101年 (1993 - 2012)

單位：人

Unit : Person

年 別 Year	總計 Grand Total	博士 Doctorate degree	碩士 Master's degree	學士 Bachelor's degree	副學士 (專科) Associate's degree (college)	高中(職) 以下 High school (vocational school) and below
82年 1993	6 180	-	20	1 231	3 258	1 671
83年 1994	3 648	-	22	1 100	1 607	919
84年 1995	2 795	-	39	1 186	1 157	413
85年 1996	1 305	-	30	597	560	118
86年 1997	1 349	-	26	588	598	137
87年 1998	1 033	-	28	491	424	90
88年 1999	1 179	-	-	721	302	156
89年 2000	1 231	-	52	766	314	99
90年 2001	1 195	-	62	703	333	97
91年 2002	675	1	130	407	117	20
92年 2003	628	1	165	378	64	20
93年 2004	675	-	150	426	85	14
94年 2005	666	5	187	396	59	19
95年 2006	769	-	281	434	47	7
96年 2007	1 198	4	432	695	50	17
97年 2008	1 628	2	545	957	72	52
98年 2009	1 257	-	428	754	29	46
99年 2010	1 291	5	475	754	32	25
100年 2011	2 189	3	751	1 323	49	63
101年 2012	2 530	7	831	1 588	51	53

(三)公務人員初等考試

(3) Civil Service Elementary

Examinations

表17 公務人員初等考試報考人數暨錄取或及格率按年分

中華民國87年至101年

單位：人

年 別 Year	報考人數 Number of Candidates Registering			到考人數 Number of Actual Examinees		
	計	男	女	計	男	女
	Total	Male	Female	Total	Male	Female
87年 1998	87 438	23 333	64 105	60 658
88年 1999	112 141	31 734	80 407	79 220
89年 2000	-	-	-	-	-	-
90年 2001	101 260	29 992	71 268	71 310
91年 2002	67 988	20 260	47 728	47 242
92年 2003	44 906	13 175	31 731	31 690
93年 2004	46 593	13 575	33 018	29 763
94年 2005	43 531	12 854	30 677	29 604	8 246	21 358
95年 2006	49 087	14 312	34 775	33 867	9 149	24 718
96年 2007	46 117	12 985	33 132	32 535	8 642	23 893
97年 2008	53 337	14 844	38 493	39 201	10 542	28 659
98年 2009	93 239	28 046	65 193	68 811	20 262	48 549
99年 2010	89 149	27 558	61 591	68 443	20 807	47 636
100年 2011	74 212	22 770	51 442	55 630	16 847	38 783
101年 2012	69 578	21 782	47 796	51 728	15 999	35 729

說明：89年未辦理本項考試。

Table 17 Civil Service Elementary Examinations - Registrations & Qualification Rates, by Year
1998 - 2012

Unit : Person

錄取或及格人數 Number of Qualifying Examinees			到考率% Actual Examination Rate			錄取或及格率% Qualification Rate		
計	男	女	計	男	女	計	男	女
Total	Male	Female	Total	Male	Female	Total	Male	Female
373	146	227	69.37	0.61
859	273	586	70.64	1.08
-	-	-	-	-	-	-	-	-
1 180	431	749	70.42	1.65
505	174	331	69.49	1.07
266	98	168	70.57	0.84
412	181	231	63.88	1.38
286	94	192	68.01	64.15	69.62	0.97	1.14	0.90
528	189	339	68.99	63.93	71.08	1.56	2.07	1.37
530	171	359	70.55	66.55	72.11	1.63	1.98	1.50
581	146	435	73.50	71.02	74.45	1.48	1.38	1.52
692	181	511	73.80	72.25	74.47	1.01	0.89	1.05
580	198	382	76.77	75.50	77.34	0.85	0.95	0.80
512	201	311	74.96	73.99	75.39	0.92	1.19	0.80
642	215	427	74.35	73.45	74.75	1.24	1.34	1.20

Note : This Examination was not conducted in 2000.

表18 近5年公務人員初等考試報考人數暨錄取或及格率按類科分

中華民國97年至101年

單位：人

類 科 別 Discipline	97年 2008				98年 2009			
	報考 人數	到考 人數	錄取或 及格人數	錄取或 及格率%	報考 人數	到考 人數	錄取或 及格人數	錄取或 及格率%
	Number of Candidates Registering	Number of Actual Examinees	Number of Qualifying Examinees	Qualification Rate	Number of Candidates Registering	Number of Actual Examinees	Number of Qualifying Examinees	Qualification Rate
總 計 Grand Total	53 337	39 201	581	1.48	93 239	68 811	692	1.01
行政人員 Administrative personnel	52 420	38 581	569	1.47	91 206	67 388	678	1.01
一般行政 General administration	28 961	21 375	235	1.10	36 149	27 194	250	0.92
社會行政 Social administration	1 979	1 452	35	2.41	2 643	1 996	41	2.05
勞工行政 Labor administration	-	-	-	-	26 885	19 070	113	0.59
人事行政 Personnel administration	3 253	2 466	18	0.73	4 666	3 601	19	0.53
地政 Land registration	2 287	1 677	21	1.25	2 774	2 037	15	0.74
教育行政 Education administration	1 888	1 416	9	0.64	1 382	1 048	5	0.48
圖書資訊管理 Library and information management	979	706	11	1.56	1 174	853	12	1.41
財稅行政 Tax administration	6 018	4 425	161	3.64	7 237	5 571	103	1.85
金融保險 Finance: insurance	400	250	13	5.20	2 368	1 582	45	2.84
會計 Accounting	1 537	1 104	22	1.99	2 750	2 030	41	2.02
統計 Statistics	560	415	13	3.13	820	633	10	1.58
經建行政 Economic planning & administration	943	639	11	1.72	2 358	1 773	24	1.35
政風 Civil service ethics	3 615	2 656	20	0.75	-	-	-	-
技術人員 Technician	917	620	12	1.94	2 033	1 423	14	0.98
電子工程 Electronic engineering	917	620	12	1.94	2 033	1 423	14	0.98

Table 18 Civil Service Elementary Examinations - Registrations & Qualification Rates, by
Category, last 5 years
2008 - 2012

Unit : Person

99年 2010				100年 2011				101年 2012			
報考 人數	到考 人數	錄取或 及格人數	錄取或 及格率%	報考 人數	到考 人數	錄取或 及格人數	錄取或 及格率%	報考 人數	到考 人數	錄取或 及格人數	錄取或 及格率%
Number of Candidates Registering	Number of Actual Examinees	Number of Qualifying Examinees	Qualification Rate	Number of Candidates Registering	Number of Actual Examinees	Number of Qualifying Examinees	Qualification Rate	Number of Candidates Registering	Number of Actual Examinees	Number of Qualifying Examinees	Qualification Rate
89 149	68 443	580	0.85	74 212	55 630	512	0.92	69 578	51 728	642	1.24
85 983	66 142	566	0.86	72 132	54 125	503	0.93	67 218	49 989	619	1.24
46 380	35 991	372	1.03	39 215	29 879	283	0.95	37 047	27 755	362	1.30
3 586	2 824	26	0.92	2 620	1 979	13	0.66	2 662	1 956	29	1.48
6 088	4 573	19	0.42	3 733	2 634	16	0.61	2 025	1 452	20	1.38
5 154	4 044	12	0.30	3 145	2 370	7	0.30	5 385	4 066	29	0.71
3 379	2 541	16	0.63	2 540	1 822	17	0.93	2 245	1 581	13	0.82
2 579	2 001	4	0.20	2 332	1 783	9	0.50	2 048	1 557	5	0.32
-	-	-	-	1 480	1 096	15	1.37	1 483	1 128	10	0.89
7 374	5 750	52	0.90	5 348	4 121	56	1.36	4 831	3 629	86	2.37
1 130	742	2	0.27	2 352	1 563	36	2.30	1 622	1 084	17	1.57
4 066	2 928	41	1.40	2 967	2 094	30	1.43	2 395	1 682	26	1.55
893	676	4	0.59	675	517	5	0.97	739	535	8	1.50
2 116	1 608	9	0.56	1 439	1 083	9	0.83	1 366	1 035	5	0.48
3 238	2 464	9	0.37	4 286	3 184	7	0.22	3 370	2 529	9	0.36
3 166	2 301	14	0.61	2 080	1 505	9	0.60	2 360	1 739	23	1.32
3 166	2 301	14	0.61	2 080	1 505	9	0.60	2 360	1 739	23	1.32

表19 101年公務人員初等考試報考人數暨錄取或及格率按類科分

單位：人

類 科 別 Discipline	報考人數 Number of Candidates Registering			到考人數 Number of Actual Examinees		
	計	男	女	計	男	女
	Total	Male	Female	Total	Male	Female
總 計 Grand Total	69 578	21 782	47 796	51 728	15 999	35 729
行政人員 Administrative personnel	67 218	19 630	47 588	49 989	14 424	35 565
一般行政 General administration	37 047	11 237	25 810	27 755	8 322	19 433
社會行政 Social administration	2 662	533	2 129	1 956	401	1 555
勞工行政 Labor administration	2 025	610	1 415	1 452	446	1 006
人事行政 Personnel administration	5 385	1 374	4 011	4 066	1 039	3 027
地政 Land registration	2 245	850	1 395	1 581	612	969
教育行政 Education administration	2 048	389	1 659	1 557	289	1 268
圖書資訊管理 Library and information management	1 483	482	1 001	1 128	351	777
財稅行政 Tax administration	4 831	947	3 884	3 629	693	2 936
金融保險 Finance: insurance	1 622	529	1 093	1 084	350	734
會計 Accounting	2 395	423	1 972	1 682	277	1 405
統計 Statistics	739	389	350	535	274	261
經建行政 Economic planning & administration	1 366	467	899	1 035	337	698
政風 Civil service ethics	3 370	1 400	1 970	2 529	1 033	1 496
技術人員 Technician	2 360	2 152	208	1 739	1 575	164
電子工程 Electronic engineering	2 360	2 152	208	1 739	1 575	164

Table 19 Civil Service Elementary Examinations - Registrations & Qualification Rates,
by Category, 2012

Unit : Person

錄取或及格人數 Number of Qualifying Examinees			到考率% Actual Examination Rate			錄取或及格率% Qualification Rate		
計	男	女	計	男	女	計	男	女
Total	Male	Female	Total	Male	Female	Total	Male	Female
642	215	427	74.35	73.45	74.75	1.24	1.34	1.20
619	196	423	74.37	73.48	74.74	1.24	1.36	1.19
362	105	257	74.92	74.06	75.29	1.30	1.26	1.32
29	6	23	73.48	75.23	73.04	1.48	1.50	1.48
20	3	17	71.70	73.11	71.10	1.38	0.67	1.69
29	9	20	75.51	75.62	75.47	0.71	0.87	0.66
13	7	6	70.42	72.00	69.46	0.82	1.14	0.62
5	1	4	76.03	74.29	76.43	0.32	0.35	0.32
10	2	8	76.06	72.82	77.62	0.89	0.57	1.03
86	34	52	75.12	73.18	75.59	2.37	4.91	1.77
17	10	7	66.83	66.16	67.15	1.57	2.86	0.95
26	8	18	70.23	65.48	71.25	1.55	2.89	1.28
8	4	4	72.40	70.44	74.57	1.50	1.46	1.53
5	4	1	75.77	72.16	77.64	0.48	1.19	0.14
9	3	6	75.04	73.79	75.94	0.36	0.29	0.40
23	19	4	73.69	73.19	78.85	1.32	1.21	2.44
23	19	4	73.69	73.19	78.85	1.32	1.21	2.44

表20 101年公務人員初等考試錄取或及格人員年齡按類科分

單位：人

類 科 別 Discipline	總計 Grand Total	18-20歲 years		21-25歲 years		26-30歲 years	
		男 Male	女 Female	男 Male	女 Female	男 Male	女 Female
總 計 Grand Total	642	-	1	19	108	86	176
行政人員 Administrative personnel	619	-	1	15	105	80	176
一般行政 General administration	362	-	-	12	58	43	110
社會行政 Social administration	29	-	1	1	5	4	11
勞工行政 Labor administration	20	-	-	-	3	1	9
人事行政 Personnel administration	29	-	-	-	7	4	10
地政 Land registration	13	-	-	-	-	1	4
教育行政 Education administration	5	-	-	1	1	-	3
圖書資訊管理 Library and information management	10	-	-	-	1	-	3
財稅行政 Tax administration	86	-	-	1	21	14	13
金融保險 Finance: insurance	17	-	-	-	-	3	5
會計 Accounting	26	-	-	-	6	3	4
統計 Statistics	8	-	-	-	1	3	2
經建行政 Economic planning & administration	5	-	-	-	-	4	1
政風 Civil service ethics	9	-	-	-	2	-	1
技術人員 Technician	23	-	-	4	3	6	-
電子工程 Electronic engineering	23	-	-	4	3	6	-

Table 20 Civil Service Elementary Examinations – Age of Qualifying Examinees, by Category, 2012

Unit : Person

31-35歲 years		36-40歲 years		41-45歲 years		46-50歲 years		51歲以上 years and over		平均年齡(歲) Average Age (Years)		
男 Male	女 Female	男 Male	女 Female	男 Male	女 Female	男 Male	女 Female	男 Male	女 Female	計 Total	男 Male	女 Female
57	76	24	35	12	21	11	8	6	2	30.62	32.49	29.68
51	75	24	35	11	21	10	8	5	2	30.64	32.61	29.72
28	52	17	19	3	12	1	5	1	1	30.26	31.21	29.87
-	4	-	2	-	-	-	-	1	-	28.76	31.83	27.96
1	3	-	2	-	-	1	-	-	-	30.10	35.67	29.12
3	1	-	1	1	-	1	1	-	-	29.31	32.78	27.75
3	1	1	-	-	-	1	1	1	-	35.77	39.43	31.50
-	-	-	-	-	-	-	-	-	-	26.20	25.00	26.50
2	3	-	-	-	1	-	-	-	-	30.90	33.00	30.38
8	6	3	8	2	3	5	1	1	-	31.43	34.18	29.63
1	-	2	2	4	-	-	-	-	-	34.35	36.60	31.14
3	3	-	-	-	4	1	-	1	1	32.92	34.75	32.11
1	1	-	-	-	-	-	-	-	-	28.75	29.50	28.00
-	-	-	-	-	-	-	-	-	-	28.80	28.75	29.00
1	1	1	1	1	1	-	-	-	-	33.67	38.67	31.17
6	1	-	-	1	-	1	-	1	-	30.30	31.26	25.75
6	1	-	-	1	-	1	-	1	-	30.30	31.26	25.75

表21 101年公務人員初等考試錄取或及格人員教育程度按類科分
Table 21 Civil Service Elementary Examinations – Education Level of Qualifying Examinees, by Category, 2012

單位：人

Unit : Person

類 科 別 Discipline	總計	博士		碩士		學士		副學士 (專科)		高中(職) 以下	
	Grand Total	Doctorate degree		Master's degree		Bachelor's degree		Associate's degree (college)		High school (vocational school) and below	
	計T.	男 M.	女 F.	男 M.	女 F.	男 M.	女 F.	男 M.	女 F.	男 M.	女 F.
總 計 Grand Total	642	-	-	26	23	175	363	5	19	9	22
行政人員 Administrative personnel	619	-	-	20	22	162	361	5	19	9	21
一般行政 General administration	362	-	-	6	9	91	222	2	11	6	15
社會行政 Social administration	29	-	-	-	1	5	20	-	-	1	2
勞工行政 Labor administration	20	-	-	-	-	2	16	1	1	-	-
人事行政 Personnel administration	29	-	-	1	2	7	18	1	-	-	-
地政 Land registration	13	-	-	1	-	5	4	1	1	-	1
教育行政 Education administration	5	-	-	-	-	1	4	-	-	-	-
圖書資訊管理 Library and information management	10	-	-	-	1	2	6	-	-	-	1
財稅行政 Tax administration	86	-	-	4	2	28	45	-	4	2	1
金融保險 Finance: insurance	17	-	-	3	4	7	3	-	-	-	-
會計 Accounting	26	-	-	-	1	8	15	-	1	-	1
統計 Statistics	8	-	-	3	2	1	2	-	-	-	-
經建行政 Economic planning & administration	5	-	-	1	-	3	1	-	-	-	-
政風 Civil service ethics	9	-	-	1	-	2	5	-	1	-	-
技術人員 Technician	23	-	-	6	1	13	2	-	-	-	1
電子工程 Electronic engineering	23	-	-	6	1	13	2	-	-	-	1

表22 公務人員初等考試錄取或及格人員教育程度按年分

Table 22 Civil Service Elementary Examinations - Education Level of Qualifying Examinees, by Year

中華民國87年至101年 (1998 - 2012)

單位：人

Unit : Person

年 別 Year	總計 Grand Total	博士 Doctorate degree	碩士 Master's degree	學士 Bachelor's degree	副學士 (專科) Associate's degree (college)	高中(職) 以下 High school (vocational school) and below
87年 1998	373
88年 1999	859
89年 2000	-	-	-	-	-	-
90年 2001	1 180
91年 2002	505	-	12	278	153	62
92年 2003	266	-	4	147	79	36
93年 2004	412	-	26	277	80	29
94年 2005	286	-	10	164	81	31
95年 2006	528	-	31	393	81	23
96年 2007	530	-	27	435	50	18
97年 2008	581	-	41	480	38	22
98年 2009	692	-	66	563	31	32
99年 2010	580	-	46	482	23	29
100年 2011	512	-	66	391	33	22
101年 2012	642	-	49	538	24	31

說明：89年未辦理本項考試。

Note : This Examination was not conducted in 2000.

(四)公務人員特種考試

(4) Civil Service Special Examinations

表23 公務人員特種考試報考人數暨錄取或及格率按年分
Table 23 Civil Service Special Examinations- Registrations & Qualification Rates, by Year

中華民國82年至101年（1993 - 2012）

單位：人		Unit : Person			
年 別 Year	報考人數 Number of Candidates Registering	到考人數 Number of Actual Examinees	錄取或 及格人數 Number of Qualifying Examinees	到考率% Actual Examination Rate	錄取或 及格率% Qualification Rate
82年 1993	114 909	82 539	12 152	71.83	14.72
83年 1994	74 991	57 238	9 038	76.33	15.79
84年 1995	145 745	101 905	10 317	69.92	10.12
85年 1996	239 130	165 452	9 443	69.19	5.71
86年 1997	105 663	72 360	5 650	68.48	7.81
87年 1998	75 370	50 751	3 362	67.34	6.62
88年 1999	118 206	80 942	4 031	68.48	4.98
89年 2000	71 028	44 242	3 928	62.29	8.88
90年 2001	93 675	56 214	4 049	60.01	7.20
91年 2002	137 936	81 005	3 696	58.73	4.56
92年 2003	133 446	82 489	5 119	61.81	6.21
93年 2004	101 742	63 220	4 812	62.14	7.61
94年 2005	155 603	91 832	7 171	59.02	7.81
95年 2006	155 096	102 271	7 518	65.94	7.35
96年 2007	174 925	115 653	10 049	66.12	8.69
97年 2008	239 214	160 439	10 418	67.07	6.49
98年 2009	271 785	178 878	9 249	65.82	5.17
99年 2010	301 975	202 157	7 104	66.94	3.51
100年 2011	285 557	190 045	7 576	66.55	3.99
101年 2012	284 664	188 621	7 998	66.26	4.24

表24 公務人員特種考試報考人數暨錄取或及格率按年及考試性質分
Table 24 Civil Service Special Examinations- Registrations & Qualification Rates, by Year and Nature of Examination

(一)地方政府公務人員考試
(I)Examinations for Local Government Civil Servants
中華民國82年至101年 (1993 - 2012)

單位：人		Unit : Person			
年 別 Year	報考人數 Number of Candidates Registering	到考人數 Number of Actual Examinees	錄取或 及格人數 Number of Qualifying Examinees	到考率% Actual Examination Rate	錄取或 及格率% Qualification Rate
(1)臺灣省及福建省基層公務人員考試					
(1)Examinations for Taiwan Province and Fuchien Province Entry-level Civil Servants					
82年 1993	45 617	29 333	2 673	64.30	9.11
83年 1994	-	-	-	-	-
84年 1995	46 874	27 897	2 350	59.51	8.42
85年 1996	50 597	29 565	1 469	58.43	4.97
86年 1997	29 336	16 846	877	57.42	5.21
87年 1998	23 715	13 083	952	55.17	7.28
88年 1999	-	-	-	-	-
89年 2000	22 611	12 500	964	55.28	7.71
90年 2001	28 164	14 353	1 187	50.96	8.27
91年 2002 第一次 1st	35 035	17 278	1 078	49.32	6.24
第二次 2nd	42 548	29 007	177	68.17	0.61
(2)台北市政府基層公務人員考試					
(2)Examinations for Taipei Municipal Government Entry-level Civil Servants					
91年 2002	21 830	9 084	467	41.61	5.14
(3)地方政府公務人員考試					
(3)Examinations for Local Government Civil Servants					
92年 2003 第一次 1st	37 455	20 385	1 790	54.43	8.78
第二次 2nd	38 050	26 474	516	69.58	1.95
93年 2004	47 317	28 026	1 798	59.23	6.42
94年 2005 第一次 1st	54 262	32 059	1 742	59.08	5.43
第二次 2nd	37 928	19 813	1 238	52.24	6.25
95年 2006	61 226	36 716	1 773	59.97	4.83
96年 2007	74 982	48 325	2 418	64.45	5.00
97年 2008	84 537	57 023	2 168	67.45	3.80
98年 2009	107 096	69 780	2 396	65.16	3.43
99年 2010	118 337	76 161	2 286	64.36	3.00
100年 2011	122 411	77 318	2 752	63.16	3.56
101年 2012	120 996	77 821	2 845	64.32	3.66

表24 公務人員特種考試報考人數暨錄取或及格率按年及考試性質分
Table 24 Civil Service Special Examinations- Registrations & Qualification Rates, by Year and Nature of Examination

(二)警察、空中警察、基層警察人員考試

(II)Examinations for Police Officers,Air Police & Entry-Level Police Officers

中華民國82年至101年 (1993 - 2012)

單位：人

Unit : Person

年 別 Year	報考人數 Number of Candidates Registering	到考人數 Number of Actual Examinees	錄取或 及格人數 Number of Qualifying Examinees	到考率% Actual Examination Rate	錄取或 及格率% Qualification Rate
-------------	--	--	---	---------------------------------------	--------------------------------------

(1)警察人員考試

(1)Examinations for Police Officers

82年 1993	30 761	26 741	7 568	86.93	28.30
83年 1994	32 399	27 684	7 508	85.45	27.12
84年 1995	31 745	27 293	5 112	85.98	18.73
85年 1996	34 434	29 182	3 130	84.75	10.73
86年 1997	30 948	26 532	2 525	85.73	9.52
87年 1998	26 879	20 956	1 397	77.96	6.67
88年 1999	11 417	8 631	1 079	75.60	12.50
89年 2000	6 811	5 285	1 117	77.60	21.14
90年 2001 第一次 1st	602	363	40	60.30	11.02
第二次 2nd	7 342	5 546	1 204	75.54	21.71
91年 2002	5 387	4 075	928	75.65	22.77
92年 2003 第一次 1st	379	336	150	88.65	44.64
第二次 2nd	5 242	4 126	1 022	78.71	24.77
93年 2004	4 507	3 357	888	74.48	26.45
94年 2005	5 933	4 079	1 334	68.75	32.70
95年 2006	11 750	8 075	2 203	68.72	27.28
96年 2007 第一次 1st	1 114	692	304	62.12	43.93
第二次 2nd	14 991	11 104	1 949	74.07	17.55
97年 2008	19 243	14 183	2 525	73.70	17.80

表24 公務人員特種考試報考人數暨錄取或及格率按年及考試性質分

Table 24 Civil Service Special Examinations- Registrations & Qualification Rates, by Year and Nature of Examination

(二)警察、空中警察、基層警察人員考試(續)

(II)Examinations for Police Officers,Air Police & Entry-Level Police Officers(Cont.)

中華民國82年至101年 (1993 - 2012)

單位：人

Unit : Person

年 別 Year	報考人數 Number of Candidates Registering	到考人數 Number of Actual Examinees	錄取或 及格人數 Number of Qualifying Examinees	到考率% Actual Examination Rate	錄取或 及格率% Qualification Rate
-------------	--	--	---	---------------------------------------	--------------------------------------

(1)警察人員考試(續)

(1)Examinations for Police Officers(Cont.)

98年 2009	27 361	19 113	1 887	69.85	9.87
99年 2010	21 039	15 277	1 274	72.61	8.34
100年 2011	6 341	5 327	1 501	84.01	28.18
101年 2012	6 031	4 896	1 506	81.18	30.76

(2)空中警察技術人員考試

(2)Examinations for Air Police Technical Personnel

82年 1993	123	102	27	82.93	26.47
----------	-----	-----	----	-------	-------

(3)基層警察人員考試

(3)Examinations for Entry-Level Police Officers

93年 2004	10 781	7 035	725	65.25	10.31
94年 2005	7 575	5 400	1 002	71.29	18.56
95年 2006	6 598	4 769	1 300	72.28	27.26
96年 2007	7 746	5 898	2 026	76.14	34.35
97年 2008	8 374	6 618	1 455	79.03	21.99
98年 2009	13 945	11 003	1 704	78.90	15.49
99年 2010	9 747	7 454	672	76.47	9.02

(4)一般警察人員考試

(4)Examinations for General Police Officers

100年 2011	13 773	10 111	304	73.41	3.01
101年 2012	14 401	10 340	682	71.80	6.60

表24 公務人員特種考試報考人數暨錄取或及格率按年及考試性質分
Table 24 Civil Service Special Examinations- Registrations & Qualification Rates, by Year and Nature of Examination

(三)外交領事、外交行政、國際新聞及國際經濟商務人員考試

(III)Examinations for Diplomatic, Consular, International Information and Trade Personnel

中華民國82年至101年(1993 - 2012)

單位：人

Unit : Person

年 別 Year	報考人數 Number of Candidates Registering	到考人數 Number of Actual Examinees	錄取或 及格人數 Number of Qualifying Examinees	到考率% Actual Examination Rate	錄取或 及格率% Qualification Rate
-------------	--	---------------------------------------	---	------------------------------------	-----------------------------------

(1)外交領事人員考試

(1)Examinations for Diplomatic and Consular Personnel

82年 1993	387	289	47	74.68	16.26
83年 1994	444	320	48	72.07	15.00
84年 1995	786	502	50	63.87	9.96
85年 1996	850	573	48	67.41	8.38
86年 1997	824	507	51	61.53	10.06
87年 1998	624	419	35	67.15	8.35
88年 1999	669	419	38	62.63	9.07
89年 2000	689	422	35	61.25	8.29
90年 2001	700	387	30	55.29	7.75
91年 2002	941	496	25	52.71	5.04
92年 2003	815	462	25	56.69	5.41
93年 2004	841	433	30	51.49	6.93
94年 2005	783	473	30	60.41	6.34
95年 2006	940	525	40	55.85	7.62
96年 2007	837	477	39	56.99	8.18
97年 2008	907	503	30	55.46	5.96
98年 2009	1 190	663	25	55.71	3.77
99年 2010	995	618	27	62.11	4.37
100年 2011	995	598	30	60.10	5.02
101年 2012	1 012	593	35	58.60	5.90

(2)外交行政人員考試

(2)Examinations for Diplomatic Administrative Personnel

82年 1993	199	126	20	63.32	15.87
97年 2008	209	78	5	37.32	6.41
101年 2012	241	78	5	32.37	6.41

表24 公務人員特種考試報考人數暨錄取或及格率按年及考試性質分
Table 24 Civil Service Special Examinations- Registrations & Qualification Rates, by Year and Nature of Examination

(三)外交領事、外交行政、國際新聞及國際經濟商務人員考試(續)

(III)Examinations for Diplomatic, Consular, International Information and Trade Personnel(Cont.)

中華民國82年至101年(1993 - 2012)

單位：人		Unit : Person			
年 別 Year	報考人數 Number of Candidates Registering	到考人數 Number of Actual Examinees	錄取或 及格人數 Number of Qualifying Examinees	到考率% Actual Examination Rate	錄取或 及格率% Qualification Rate

(3)國際新聞人員考試

(3)Examinations for International Information Officers

82年 1993	110	77	9	70.00	11.69
83年 1994	189	137	9	72.49	6.57
84年 1995	309	184	9	59.55	4.89
85年 1996	344	234	14	68.02	5.98
86年 1997	221	135	9	61.09	6.67
87年 1998	155	104	8	67.10	7.69
88年 1999	208	104	9	50.00	8.65
89年 2000	206	111	9	53.88	8.11
90年 2001	232	121	8	52.16	6.61
96年 2007	98	49	6	50.00	12.24
97年 2008	148	76	6	51.35	7.89
98年 2009	211	98	4	46.45	4.08
99年 2010	173	95	6	54.91	6.32
100年 2011	178	92	4	51.69	4.35

(4)國際經濟商務人員考試

(4)Examinations for International Trade Officers

83年 1994	269	179	20	66.54	11.17
87年 1998	272	140	16	51.47	11.43
89年 2000	289	132	11	45.67	8.33
90年 2001	360	177	18	49.17	10.17
93年 2004	357	155	12	43.42	7.74
95年 2006	394	200	14	50.76	7.00
97年 2008	368	182	18	49.46	9.89
99年 2010	445	233	11	52.36	4.72
100年 2011	384	195	16	50.78	8.21
101年 2012	408	220	18	53.92	8.18

表24 公務人員特種考試報考人數暨錄取或及格率按年及考試性質分
Table 24 Civil Service Special Examinations- Registrations & Qualification Rates, by Year and Nature of Examination

(四)司法人員考試

(IV)Examinations for Judicial Personnel

中華民國82年至101年(1993 - 2012)

單位：人

Unit : Person

年 別 Year	報考人數 Number of Candidates Registering	到考人數 Number of Actual Examinees	錄取或 及格人數 Number of Qualifying Examinees	到考率% Actual Examination Rate	錄取或 及格率% Qualification Rate
-------------	--	--	---	---------------------------------------	--------------------------------------

(1)司法人員考試

(1)Examinations for Judicial Personnel

82年 1993	7 659	6 097	366	79.61	6.00
83年 1994	8 076	6 060	228	75.04	3.76
84年 1995	9 568	7 327	351	76.58	4.79
85年 1996 第一次 1st	3 532	2 615	74	74.04	2.83
第二次 2nd	11 261	8 308	419	73.78	5.04
86年 1997	14 048	9 707	496	69.10	5.11
87年 1998	14 671	10 626	648	72.43	6.10
88年 1999	14 862	10 427	539	70.16	5.17
89年 2000 第一次 1st	12 934	7 933	434	61.33	5.47
第二次 2nd	20 204	13 867	1 109	68.63	8.00
90年 2001	20 885	13 761	880	65.89	6.39
91年 2002	24 005	15 760	706	65.65	4.48
92年 2003	22 431	14 342	631	63.94	4.40
93年 2004	22 511	14 520	669	64.50	4.61
94年 2005	23 298	14 320	785	61.46	5.48
95年 2006	56 075	40 752	1 468	72.67	3.60
96年 2007 第一次 1st	3 659	2 013	242	55.02	12.02
第二次 2nd	39 520	28 264	1 385	71.52	4.90
97年 2008 第一次 1st	6 591	3 271	191	49.63	5.84
第二次 2nd	37 573	26 182	1 571	69.68	6.00
98年 2009	48 156	33 565	1 318	69.70	3.93
99年 2010 第一次 1st	419	170	10	40.57	5.88
第二次 2nd	43 944	30 806	833	70.10	2.70
100年 2011	29 716	20 057	596	67.50	2.97
101年 2012	28 334	18 781	826	66.28	4.40

(2)司法官考試

(2)Examinations for Judges and Prosecutors

100年 2011	7 982	7 144	71	89.50	0.99
101年 2012	7 488	6 501	75	86.82	1.15

表24 公務人員特種考試報考人數暨錄取或及格率按年及考試性質分
Table 24 Civil Service Special Examinations- Registrations & Qualification Rates, by Year and Nature of Examination

(五)關務稅務金融保險人員考試

(V)Examinations for Customs, Taxation, Financial and Insurance Personnel

中華民國82年至101年 (1993 - 2012)

單位：人		Unit : Person			
年 別 Year	報考人數 Number of Candidates Registering	到考人數 Number of Actual Examinees	錄取或 及格人數 Number of Qualifying Examinees	到考率% Actual Examination Rate	錄取或 及格率% Qualification Rate
(1)關務人員考試					
(1)Examinations for Customs Officers					
82年 1993	12 031	8 242	285	68.51	3.46
86年 1997	9 344	5 688	151	60.87	2.65
88年 1999	3 915	2 299	115	58.72	5.00
90年 2001	4 368	2 352	183	53.85	7.78
93年 2004	3 120	1 611	179	51.63	11.11
94年 2005	5 145	3 089	251	60.04	8.13
95年 2006	5 005	2 961	262	59.16	8.85
96年 2007	10 125	6 074	525	59.99	8.64
97年 2008	10 281	6 292	273	61.20	4.34
98年 2009	12 077	6 780	256	56.14	3.78
99年 2010	16 620	9 102	219	54.77	2.41
100年 2011	13 839	8 608	330	62.20	3.83
101年 2012	13 582	7 043	313	51.86	4.44
(2)稅務人員考試					
(2)Examinations for Taxation Personnel					
82年 1993	6 879	4 767	369	69.30	7.74
83年 1994	13 433	9 084	257	67.62	2.83
86年 1997	3 246	1 801	50	55.48	2.78
92年 2003	12 627	5 937	301	47.02	5.07
94年 2005	7 879	4 366	359	55.41	8.22
96年 2007	5 405	2 758	432	51.03	15.66
98年 2009	7 147	3 790	267	53.03	7.04
100年 2011	6 282	4 311	171	68.62	3.97
(3)金融人員考試					
(3)Examinations for Financial Personnel					
82年 1993	1 502	891	47	59.32	5.27
83年 1994	6 440	4 029	396	62.56	9.83
86年 1997	3 608	1 917	159	53.13	8.29
(4)保險人員考試					
(4)Examinations for Insurance Personnel					
83年 1994	132	78	5	59.09	6.41

表24 公務人員特種考試報考人數暨錄取或及格率按年及考試性質分
Table 24 Civil Service Special Examinations- Registrations & Qualification Rates, by Year and Nature of Examination

(六)交通事業人員考試

(VI)Examinations for Transportation Enterprise Employees

中華民國82年至101年（1993 - 2012）

單位：人

Unit : Person

年 別 Year	報考人數 Number of Candidates Registering	到考人數 Number of Actual Examinees	錄取或 及格人數 Number of Qualifying Examinees	到考率% Actual Examination Rate	錄取或 及格率% Qualification Rate
-------------	--	---------------------------------------	---	------------------------------------	-----------------------------------

(1)交通事業郵政人員考試

(1)Examinations for Transportation Enterprise Postal Personnel

83年 1994	8 881	7 116	304	80.13	4.27
88年 1999	30 951	24 080	543	77.80	2.25

(2)交通事業電信人員考試

(2)Examinations for Transportation Enterprise Telecommunication Personnel

84年 1995	39 377	27 430	587	69.66	2.14
----------	--------	--------	-----	-------	------

(3)交通事業鐵路人員考試

(3)Examinations for Transportation Enterprise Railway Personnel

84年 1995	4 697	3 443	553	73.30	16.06
86年 1997	8 127	5 832	982	71.76	16.84
88年 1999	10 241	7 130	1 027	69.62	14.40
91年 2002	1 132	824	78	72.79	9.47
97年 2008	21 059	13 979	979	66.38	7.00
98年 2009	28 822	17 835	560	61.88	3.14
99年 2010	69 637	48 686	1 145	69.91	2.35
100年 2011	52 205	35 831	969	68.64	2.70
101年 2012	53 957	38 581	811	71.50	2.10

(4)民航人員考試

(4)Examinations for Civil Aviation Personnel

82年 1993	387	223	54	57.62	24.22
83年 1994	2 080	1 195	33	57.45	2.76
84年 1995	814	499	47	61.30	9.42
85年 1996	1 095	710	50	64.84	7.04

表24 公務人員特種考試報考人數暨錄取或及格率按年及考試性質分
Table 24 Civil Service Special Examinations- Registrations & Qualification Rates, by Year and Nature of Examination

(六)交通事業人員考試 (續)

(VI)Examinations for Transportation Enterprise Employees (Cont.)

中華民國82年至101年 (1993 - 2012)

單位：人

Unit : Person

年 別 Year	報考人數 Number of Candidates Registering	到考人數 Number of Actual Examinees	錄取或 及格人數 Number of Qualifying Examinees	到考率% Actual Examination Rate	錄取或 及格率% Qualification Rate
-------------	--	---------------------------------------	---	------------------------------------	-----------------------------------

(4)民航人員考試 (續)

(4)Examinations for Civil Aviation Personnel (Cont.)

87年 1998	293	203	27	69.28	13.30
88年 1999	297	195	21	65.66	10.77
90年 2001	395	228	40	57.72	17.54
91年 2002	338	189	37	55.92	19.58
92年 2003	492	282	29	57.32	10.28
94年 2005	632	338	52	53.48	15.38
95年 2006	536	303	34	56.53	11.22
96年 2007	641	331	26	51.64	7.85
97年 2008	886	478	50	53.95	10.46
98年 2009	1 017	571	22	56.15	3.85
100年 2011	598	332	42	55.52	12.65
101年 2012	381	228	23	59.84	10.09

(5)交通事業公路人員考試

(5)Examinations for Transportation Enterprise Highway Personnel

84年 1995	1 877	1 538	349	81.94	22.69
88年 1999	37 995	22 683	411	59.70	1.81
97年 2008	34 267	21 885	353	63.87	1.61

(6)交通事業港務人員考試

(6)Examinations for Transportation Enterprise Harbor Management Personnel

96年 2007	744	508	70	68.28	13.78
----------	-----	-----	----	-------	-------

(7)台北市政府所屬捷運人員考試

(7)Examinations for Taipei Municipal Government Metro Personnel

85年 1996	3 290	2 117	143	64.35	6.75
----------	-------	-------	-----	-------	------

表24 公務人員特種考試報考人數暨錄取或及格率按年及考試性質分
Table 24 Civil Service Special Examinations- Registrations & Qualification Rates, by Year and Nature of Examination

(七)退除役軍人轉任公務人員考試

(VII)Examinations for Military Veterans Transferring to the Civil Service

中華民國82年至101年（1993 - 2012）

單位：人

Unit : Person

年 別 Year	報考人數 Number of Candidates Registering	到考人數 Number of Actual Examinees	錄取或 及格人數 Number of Qualifying Examinees	到考率% Actual Examination Rate	錄取或 及格率% Qualification Rate
82年 1993	6 705	3 792	348	56.55	9.18
84年 1995	3 587	2 312	278	64.45	12.02
86年 1997	3 350	2 236	225	66.75	10.06
88年 1999	1 214	655	52	53.95	7.94
90年 2001	940	617	35	65.64	5.67
93年 2004	530	312	22	58.87	7.05
96年 2007	948	605	91	63.82	15.04
98年 2009	1 125	666	62	59.20	9.31
100年 2011	1 009	628	72	62.24	11.46

(八)國防部文職人員考試

(VIII)Examinations for Ministry of Defense Administrative Personnel

中華民國82年至101年（1993- 2012）

單位：人

Unit : Person

年 別 Year	報考人數 Number of Candidates Registering	到考人數 Number of Actual Examinees	錄取或 及格人數 Number of Qualifying Examinees	到考率% Actual Examination Rate	錄取或 及格率% Qualification Rate
95年 2006	625	335	31	53.60	9.25
97年 2008	297	144	23	48.48	15.97

表24 公務人員特種考試報考人數暨錄取或及格率按年及考試性質分
Table 24 Civil Service Special Examinations- Registrations & Qualification Rates, by Year and Nature of Examination

(九)法務部調查局調查、政風人員考試

(IX)Examinations for Investigative Agents and Ethics Personnel of the Investigation Bureau,
Ministry of Justice

中華民國82年至101年 (1993 - 2012)

年 別 Year	報考人數 Number of Candidates Registering	到考人數 Number of Actual Examinees	錄取或 及格人數 Number of Qualifying Examinees	到考率% Actual Examination Rate	錄取或 及格率% Qualification Rate
-------------	--	--	---	---------------------------------------	--------------------------------------

單位：人

Unit : Person

(1)法務部調查局調查人員考試

(1)Examinations for Investigative Agents of the Investigation Bureau,
Ministry of Justice

82年 1993	269	252	140	93.68	55.56
83年 1994	802	441	59	54.99	13.38
84年 1995 第一次 1st	672	411	61	61.16	14.84
第二次 2nd	1 337	645	55	48.24	8.53
85年 1996	2 156	1 067	66	49.49	6.19
86年 1997	2 035	932	96	45.80	10.30
87年 1998	2 634	1 376	76	52.24	5.52
88年 1999	2 262	1 243	50	54.95	4.02
89年 2000	2 390	1 439	74	60.21	5.14
90年 2001	2 215	1 301	94	58.74	7.23
91年 2002	2 339	1 347	50	57.59	3.71
92年 2003	2 403	1 421	49	59.13	3.45
93年 2004	2 569	1 438	73	55.98	5.08
94年 2005	2 566	1 526	70	59.47	4.59
95年 2006	2 933	1 618	80	55.17	4.94
96年 2007	2 576	1 484	94	57.61	6.33
97年 2008	3 001	1 778	97	59.25	5.46
98年 2009	4 385	2 583	98	58.91	3.79
99年 2010	4 246	2 736	81	64.44	2.96
100年 2011	4 321	2 659	89	61.54	3.35
101年 2012	7 067	4 824	142	68.26	2.94

(2)法務部調查局政風人員考試

(2)Examinations for Ethics Personnel of the Investigation Bureau,
Ministry of Justice

82年 1993	456	263	49	57.68	18.63
83年 1994	1 185	585	59	49.37	10.09
85年 1996 第一次 1st	1 013	569	90	56.17	15.82
第二次 2nd	907	509	70	56.12	13.75

表24 公務人員特種考試報考人數暨錄取或及格率按年及考試性質分
Table 24 Civil Service Special Examinations- Registrations & Qualification Rates, by Year and Nature of Examination

(十)國家安全局國家安全情報人員考試

(X)Examinations for National Security Agents and Intelligence Agents of National Security Bureau

中華民國82年至101年（1993 - 2012）

單位：人

Unit : Person

年 別 Year	報考人數 Number of Candidates Registering	到考人數 Number of Actual Examinees	錄取或 及格人數 Number of Qualifying Examinees	到考率% Actual Examination Rate	錄取或 及格率% Qualification Rate
83年 1994 第一次 1st	261	133	32	50.96	24.06
第二次 2nd	337	137	31	40.65	22.63
84年 1995	475	190	30	40.00	15.79
85年 1996	486	207	29	42.59	14.01
86年 1997	576	227	29	39.41	12.78
87年 1998	372	200	16	53.76	8.00
88年 1999	640	326	19	50.94	5.83
90年 2001	419	230	11	54.89	4.78
92年 2003	601	334	22	55.57	6.59
97年 2008	670	306	20	45.67	6.54
98年 2009	4 569	2 898	40	63.43	1.38
99年 2010	2 519	1 633	43	64.83	2.63
100年 2011	3 745	2 582	44	68.95	1.70
101年 2012	750	409	23	54.53	5.62

表24 公務人員特種考試報考人數暨錄取或及格率按年及考試性質分
Table 24 Civil Service Special Examinations- Registrations & Qualification Rates, by Year and Nature of Examination

(十一)軍法人員考試

(X I)Examinations for Judges Advocate

中華民國82年至101年（1993 - 2012）

單位：人

Unit : Person

年 別 Year	報考人數 Number of Candidates Registering	到考人數 Number of Actual Examinees	錄取或 及格人數 Number of Qualifying Examinees	到考率% Actual Examination Rate	錄取或 及格率% Qualification Rate
-------------	--	---------------------------------------	---	------------------------------------	-----------------------------------

(1)軍法人員考試

(1)Examinations for Judges Advocate

83年 1994	63	60	49	95.24	81.67
85年 1996	70	65	15	92.86	23.08

(2)軍法官考試

(2)Examinations for Military Judges

87年 1998	105	100	12	95.24	12.00
90年 2001	150	127	23	84.67	18.11
93年 2004	184	161	35	87.50	21.74
95年 2006	169	137	22	81.07	16.06
97年 2008	163	137	35	84.05	25.55
98年 2009	113	85	10	75.22	11.76
100年 2011	109	71	9	65.14	12.68
101年 2012	88	66	10	75.00	15.15

(十二)經濟部專利商標審查人員考試

(X II)Examinations for Patent and Trademark Application Reviewers,
Ministry of Economic Affairs

中華民國82年至101年（1993 - 2012）

單位：人

Unit : Person

年 別 Year	報考人數 Number of Candidates Registering	到考人數 Number of Actual Examinees	錄取或 及格人數 Number of Qualifying Examinees	到考率% Actual Examination Rate	錄取或 及格率% Qualification Rate
89年 2000	1 953	698	59	35.74	8.45
92年 2003	1 509	793	92	52.55	11.60
96年 2007	1 923	771	83	40.09	10.77
99年 2010	1 465	666	69	45.46	10.36
101年 2012	576	300	41	52.08	13.67

表24 公務人員特種考試報考人數暨錄取或及格率按年及考試性質分
Table 24 Civil Service Special Examinations- Registrations & Qualification Rates, by Year and Nature of Examination

(十三)原住民族(行政及技術人員)考試
(X III)Examinations for Indigenous Peoples
中華民國82年至101年 (1993 - 2012)

單位：人		Unit : Person			
年 別 Year	報考人數 Number of Candidates Registering	到考人數 Number of Actual Examinees	錄取或 及格人數 Number of Qualifying Examinees	到考率% Actual Examination Rate	錄取或 及格率% Qualification Rate

(1)山地行政及技術人員考試

(1)Taiwan Province Mountain Area Administrative and Technical Personnel Examinations for Mountain Area Residents

82年 1993	1 824	1 344	150	73.68	11.16
----------	-------	-------	-----	-------	-------

(2)原住民族考試

(2)Examinations for Indigenous Peoples

85年 1996	2 702	1 925	189	71.24	9.82
87年 1998	2 728	1 753	105	64.26	5.99
89年 2000	2 941	1 855	116	63.07	6.25
91年 2002	4 381	2 945	150	67.22	5.09
92年 2003	3 446	2 308	158	66.98	6.85
93年 2004	3 634	2 406	158	66.21	6.57
94年 2005	3 526	2 251	173	63.84	7.69
95年 2006	4 290	2 789	131	65.01	4.70
96年 2007	4 174	2 597	148	62.22	5.70
97年 2008	4 687	3 002	171	64.05	5.70
98年 2009	5 669	3 385	175	59.71	5.17
99年 2010	5 867	3 605	136	61.45	3.77
100年 2011	5 190	3 182	139	61.31	4.37
101年 2012	4 845	2 942	178	60.72	6.05

(十四)社會福利工作人員考試

(X IV)Examinations for Social Welfare Workers
中華民國82年至101年 (1993 - 2012)

單位：人		Unit : Person			
年 別 Year	報考人數 Number of Candidates Registering	到考人數 Number of Actual Examinees	錄取或 及格人數 Number of Qualifying Examinees	到考率% Actual Examination Rate	錄取或 及格率% Qualification Rate
92年 2003	3 970	2 277	115	57.36	5.05
94年 2005	2 828	1 508	44	53.32	2.92
96年 2007	779	365	25	46.85	6.85
100年 2011	9 200	5 329	92	57.92	1.73

表24 公務人員特種考試報考人數暨錄取或及格率按年及考試性質分
Table 24 Civil Service Special Examinations- Registrations & Qualification Rates, by Year and Nature of Examination

(十五)身心障礙人員考試

(X V)Examinations for the Disabled

中華民國82年至101年 (1993 - 2012)

單位：人 Unit : Person

年 別 Year	報考人數 Number of Candidates Registering	到考人數 Number of Actual Examinees	錄取或 及格人數 Number of Qualifying Examinees	到考率% Actual Examination Rate	錄取或 及格率% Qualification Rate
85年 1996	7 398	5 897	474	79.71	8.04
88年 1999	3 535	2 750	128	77.79	4.65
90年 2001	4 412	3 273	106	74.18	3.24
92年 2003	4 026	3 012	219	74.81	7.27
93年 2004	2 848	2 101	100	73.77	4.76
94年 2005	3 248	2 610	91	80.36	3.49
95年 2006	3 626	2 534	119	69.88	4.70
96年 2007	3 441	2 551	143	74.14	5.61
97年 2008	4 948	3 769	388	76.17	10.29
98年 2009	5 881	4 226	290	71.86	6.86
99年 2010	6 355	4 780	272	75.22	5.69
100年 2011	6 696	5 297	311	79.11	5.87
101年 2012	7 391	5 579	336	75.48	6.02

(十六)海岸巡防人員考試

(X VI)Examinations for Coast Guard Personnel

中華民國82年至101年 (1993 - 2012)

單位：人 Unit : Person

年 別 Year	報考人數 Number of Candidates Registering	到考人數 Number of Actual Examinees	錄取或 及格人數 Number of Qualifying Examinees	到考率% Actual Examination Rate	錄取或 及格率% Qualification Rate
90年 2001	22 491	13 378	190	59.48	1.42
93年 2004	2 543	1 665	123	65.47	7.39
95年 2006	892	537	40	60.20	7.45
96年 2007	1 202	780	42	64.89	5.38
97年 2008	1 005	553	60	55.02	10.85
98年 2009	1 640	988	46	60.24	4.66
99年 2010	167	135	20	80.84	14.81
100年 2011	583	373	34	63.98	9.12

表24 公務人員特種考試報考人數暨錄取或及格率按年及考試性質分
Table 24 Civil Service Special Examinations- Registrations & Qualification Rates, by Year and Nature of Examination

(十七)丁等考試

(XVII)Examinations for Grade D

中華民國82年至101年（1993 - 2012）

單位：人

Unit : Person

年 別 Year	報考人數 Number of Candidates Registering	到考人數 Number of Actual Examinees	錄取或 及格人數 Number of Qualifying Examinees	到考率% Actual Examination Rate	錄取或 及格率% Qualification Rate
85年 1996	118 995	81 909	3 163	68.83	3.86

(十八)其他不經常舉辦之考試

(XVIII)Examinations for Others

中華民國82年至101年（1993 - 2012）

單位：人

Unit : Person

年別及考試名稱 Year & Examination Name	報考人數 Number of Candidates Registering	到考人數 Number of Actual Examinees	錄取或 及格人數 Number of Qualifying Examinees	到考率% Actual Examination Rate	錄取或 及格率% Qualification Rate
84年 技術人員考試 1995 Examinations for Technologists	3 627	2 234	485	61.59	21.71
87年 高科技或稀少性技術人員考試 1998 Examinations for High-Technology or Unusual Technical Personnel	328	200	30	60.98	15.00
監察院監察調查人員考試 Examinations for Control Yuan Oversight and Investigative Personnel	2 594	1 591	40	61.33	2.51
98年 水利人員及水土保持人員考試 2009 Examinations for Water Resources and Soil and Water Conservation Personnel	1 381	849	89	61.48	10.48
101年 移民行政人員考試 2012 Examinations for Immigration Administrative Personnel	17 116	9 419	129	55.03	1.37

表25 近5年公務人員特種考試報考人數暨錄取或及格率按考試名稱分
 Table 25 Civil Service Special Examinations - Registrations & Qualification Rates,
 by Examination Name, last 5 years
 中華民國97年至101年 (2008 - 2012)

單位：人

Unit : Person

年別及考試名稱別 Year & Examination Name	報考人數 Number of Candidates Registering	到考人數 Number of Actual Examinees	錄取或 及格人數 Number of Qualifying Examinees	到考率% Actual Examination Rate	錄取或 及格率% Qualification Rate
97年 2008	239 214	160 439	10 418	67.07	6.49
警察人員考試 Examinations for Police Officers	19 243	14 183	2 525	73.70	17.80
基層警察人員考試 Examinations for Entry-Level Police Officers	8 374	6 618	1 455	79.03	21.99
民航人員考試 Examinations for Civil Aviation Personnel	886	478	50	53.95	10.46
外交領事人員考試 Examinations for Diplomatic and Consular Personnel	907	503	30	55.46	5.96
外交行政人員考試 Examinations for Diplomatic Administrative Personnel	209	78	5	37.32	6.41
國際新聞人員考試 Examinations for International Information Officers	148	76	6	51.35	7.89
國際經濟商務人員考試 Examinations for International Trade Officers	368	182	18	49.46	9.89
第一次司法人員考試 1st Examinations for Judicial Personnel	6 591	3 271	191	49.63	5.84
第二次司法人員考試 2nd Examinations for Judicial Personnel	37 573	26 182	1 571	69.68	6.00
關務人員考試 Examinations for Customs Officers	10 281	6 292	273	61.20	4.34
交通事業鐵路人員考試 Examinations for Transportation Enterprise Railway Personnel	21 059	13 979	979	66.38	7.00

表25 近5年公務人員特種考試報考人數暨錄取或及格率按考試名稱分(續1)

Table 25 Civil Service Special Examinations - Registrations & Qualification Rates, by Examination Name, last 5 years(Cont.1)

中華民國97年至101年 (2008 - 2012)

單位：人

Unit : Person

年別及考試名稱別 Year & Examination Name	報考人數 Number of Candidates Registering	到考人數 Number of Actual Examinees	錄取或 及格人數 Number of Qualifying Examinees	到考率% Actual Examination Rate	錄取或 及格率% Qualification Rate
交通事業公路人員考試 Examinations for Transportation Enterprise Highway Personnel	34 267	21 885	353	63.87	1.61
國防部文職人員考試 Examinations for Ministry of Defense Administrative Personnel	297	144	23	48.48	15.97
法務部調查局調查人員考試 Examinations for Investigative Agents of the Investigation Bureau, Ministry of Justice	3 001	1 778	97	59.25	5.46
國家安全局國家安全情報人員考試 Examinations for National Security Agents and Intelligence Agents of National Security Bureau	670	306	20	45.67	6.54
軍法官考試 Examinations for Military Judges	163	137	35	84.05	25.55
地方政府公務人員考試 Examinations for Local Government Civil Servants	84 537	57 023	2 168	67.45	3.80
原住民族考試 Examinations for Indigenous Peoples	4 687	3 002	171	64.05	5.70
身心障礙人員考試 Examinations for the Disabled	4 948	3 769	388	76.17	10.29
海岸巡防人員考試 Examinations for Coast Guard Personnel	1 005	553	60	55.02	10.85
98年 2009	271 785	178 878	9 249	65.82	5.17
警察人員考試 Examinations for Police Officers	27 361	19 113	1 887	69.85	9.87
基層警察人員考試 Examinations for Entry-Level Police Officers	13 945	11 003	1 704	78.90	15.49

表25 近5年公務人員特種考試報考人數暨錄取或及格率按考試名稱分(續2)

Table 25 Civil Service Special Examinations - Registrations & Qualification Rates, by Examination Name, last 5 years(Cont.2)

中華民國97年至101年 (2008 - 2012)

單位：人

Unit : Person

年別及考試名稱別 Year & Examination Name	報考人數 Number of Candidates Registering	到考人數 Number of Actual Examinees	錄取或及格人數 Number of Qualifying Examinees	到考率% Actual Examination Rate	錄取或及格率% Qualification Rate
民航人員考試 Examinations for Civil Aviation Personnel	1 017	571	22	56.15	3.85
外交領事人員考試 Examinations for Diplomatic and Consular Personnel	1 190	663	25	55.71	3.77
國際新聞人員考試 Examinations for International Information Officers	211	98	4	46.45	4.08
關務人員考試 Examinations for Customs Officers	12 077	6 780	256	56.14	3.78
稅務人員考試 Examinations for Taxation Personnel	7 147	3 790	267	53.03	7.04
交通事業鐵路人員考試 Examinations for Transportation Enterprise Railway Personnel	28 822	17 835	560	61.88	3.14
司法人員考試 Examinations for Judicial Personnel	48 156	33 565	1 318	69.70	3.93
退除役軍人轉任公務人員考試 Examinations for Military Veterans Transferring to the Civil Service	1 125	666	62	59.20	9.31
法務部調查局調查人員考試 Examinations for Investigative Agents of the Investigation Bureau, Ministry of Justice	4 385	2 583	98	58.91	3.79
國家安全局國家安全情報人員考試 Examinations for National Security Agents and Intelligence Agents of National Security Bureau	4 569	2 898	40	63.43	1.38
軍法官考試 Examinations for Military Judges	113	85	10	75.22	11.76
地方政府公務人員考試 Examinations for Local Government Civil Servants	107 096	69 780	2 396	65.16	3.43

表25 近5年公務人員特種考試報考人數暨錄取或及格率按考試名稱分(續3)

Table 25 Civil Service Special Examinations - Registrations & Qualification Rates, by Examination Name, last 5 years(Cont.3)

中華民國97年至101年 (2008 - 2012)

單位：人

Unit : Person

年別及考試名稱別 Year & Examination Name	報考人數 Number of Candidates Registering	到考人數 Number of Actual Examinees	錄取或及格人數 Number of Qualifying Examinees	到考率% Actual Examination Rate	錄取或及格率% Qualification Rate
原住民族考試 Examinations for Indigenous Peoples	5 669	3 385	175	59.71	5.17
身心障礙人員考試 Examinations for the Disabled	5 881	4 226	290	71.86	6.86
海岸巡防人員考試 Examinations for Coast Guard Personnel	1 640	988	46	60.24	4.66
水利人員及水土保持人員考試 Examinations for Water Resources and Soil and Water Conservation Personnel	1 381	849	89	61.48	10.48
99年 2010	301 975	202 157	7 104	66.94	3.51
警察人員考試 Examinations for Police Officers	21 039	15 277	1 274	72.61	8.34
基層警察人員考試 Examinations for Entry-Level Police Officers	9 747	7 454	672	76.47	9.02
外交領事人員考試 Examinations for Diplomatic and Consular Personnel	995	618	27	62.11	4.37
國際新聞人員考試 Examinations for International Information Officers	173	95	6	54.91	6.32
國際經濟商務人員考試 Examinations for International Trade Officers	445	233	11	52.36	4.72
關務人員考試 Examinations for Customs Officers	16 620	9 102	219	54.77	2.41
交通事業鐵路人員考試 Examinations for Transportation Enterprise Railway Personnel	69 637	48 686	1 145	69.91	2.35

表25 近5年公務人員特種考試報考人數暨錄取或及格率按考試名稱分(續4)

Table 25 Civil Service Special Examinations - Registrations & Qualification Rates, by Examination Name, last 5 years(Cont.4)

中華民國97年至101年 (2008 - 2012)

單位：人

Unit : Person

年別及考試名稱別 Year & Examination Name	報考人數 Number of Candidates Registering	到考人數 Number of Actual Examinees	錄取或 及格人數 Number of Qualifying Examinees	到考率% Actual Examination Rate	錄取或 及格率% Qualification Rate
第一次司法人員考試 1st Examinations for Judicial Personnel	419	170	10	40.57	5.88
第二次司法人員考試 2nd Examinations for Judicial Personnel	43 944	30 806	833	70.10	2.70
法務部調查局調查人員考試 Examinations for Investigative Agents of the Investigation Bureau, Ministry of Justice	4 246	2 736	81	64.44	2.96
國家安全局國家安全情報人員考試 Examinations for National Security Agents and Intelligence Agents of National Security Bureau	2 519	1 633	43	64.83	2.63
地方政府公務人員考試 Examinations for Local Government Civil Servants	118 337	76 161	2 286	64.36	3.00
經濟部專利商標審查人員考試 Examinations for Patent and Trademark Application Reviewers, Ministry of Economic Affairs	1 465	666	69	45.46	10.36
原住民族考試 Examinations for Indigenous Peoples	5 867	3 605	136	61.45	3.77
身心障礙人員考試 Examinations for the Disabled	6 355	4 780	272	75.22	5.69
海岸巡防人員考試 Examinations for Coast Guard Personnel	167	135	20	80.84	14.81
100年 2011	285 557	190 045	7 576	66.55	3.99
警察人員考試 Examinations for Police Officers	6 341	5 327	1 501	84.01	28.18
一般警察人員考試 Examinations for General Police Officers	13 773	10 111	304	73.41	3.01

表25 近5年公務人員特種考試報考人數暨錄取或及格率按考試名稱分(續5)

Table 25 Civil Service Special Examinations - Registrations & Qualification Rates, by Examination Name, last 5 years(Cont.5)

中華民國97年至101年 (2008 - 2012)

單位：人

Unit : Person

年別及考試名稱別 Year & Examination Name	報考人數 Number of Candidates Registering	到考人數 Number of Actual Examinees	錄取或及格人數 Number of Qualifying Examinees	到考率% Actual Examination Rate	錄取或及格率% Qualification Rate
民航人員考試 Examinations for Civil Aviation Personnel	598	332	42	55.52	12.65
交通事業鐵路人員考試 Examinations for Transportation Enterprise Railway Personnel	52 205	35 831	969	68.64	2.70
司法人員考試 Examinations for Judicial Personnel	29 716	20 057	596	67.50	2.97
司法官考試 Examinations for Judges and Prosecutors	7 982	7 144	71	89.50	0.99
軍法官考試 Examinations for Military Judges	109	71	9	65.14	12.68
外交領事人員考試 Examinations for Diplomatic and Consular Personnel	995	598	30	60.10	5.02
國際新聞人員考試 Examinations for International Information Officers	178	92	4	51.69	4.35
國際經濟商務人員考試 Examinations for International Trade Officers	384	195	16	50.78	8.21
關務人員考試 Examinations for Customs Officers	13 839	8 608	330	62.20	3.83
稅務人員考試 Examinations for Taxation Personnel	6 282	4 311	171	68.62	3.97
法務部調查局調查人員考試 Examinations for Investigative Agents of the Investigation Bureau, Ministry of Justice	4 321	2 659	89	61.54	3.35
國家安全局國家安全情報人員考試 Examinations for National Security Agents and Intelligence Agents of National Security Bureau	3 745	2 582	44	68.95	1.70

表25 近5年公務人員特種考試報考人數暨錄取或及格率按考試名稱分(續6)

Table 25 Civil Service Special Examinations - Registrations & Qualification Rates, by Examination Name, last 5 years(Cont.6)

中華民國97年至101年 (2008 - 2012)

單位：人

Unit : Person

年別及考試名稱別 Year & Examination Name	報考人數 Number of Candidates Registering	到考人數 Number of Actual Examinees	錄取或及格人數 Number of Qualifying Examinees	到考率% Actual Examination Rate	錄取或及格率% Qualification Rate
退除役軍人轉任公務人員考試 Examinations for Military Veterans Transferring to the Civil Service	1 009	628	72	62.24	11.46
地方政府公務人員考試 Examinations for Local Government Civil Servants	122 411	77 318	2 752	63.16	3.56
原住民族考試 Examinations for Personnel in Assorted Disciplines for Taiwan Province Mountain Area Residents	5 190	3 182	139	61.31	4.37
身心障礙人員考試 Examinations for the Disabled	6 696	5 297	311	79.11	5.87
社會福利工作人員考試 Examinations for Social Welfare Workers	9 200	5 329	92	57.92	1.73
海岸巡防人員考試 Examinations for Coast Guard Personnel	583	373	34	63.98	9.12
101年 2012	284 664	188 621	7 998	66.26	4.24
警察人員考試 Examinations for Police Officers	6 031	4 896	1 506	81.18	30.76
一般警察人員考試 Examinations for General Police Officers	14 401	10 340	682	71.80	6.60
民航人員考試 Examinations for Civil Aviation Personnel	381	228	23	59.84	10.09
司法人員考試 Examinations for Judicial Personnel	28 334	18 781	826	66.28	4.40
司法官考試 Examinations for Judges and Prosecutors	7 488	6 501	75	86.82	1.15
軍法官考試 Examinations for Military Judges	88	66	10	75.00	15.15

表25 近5年公務人員特種考試報考人數暨錄取或及格率按考試名稱分(續7完)

Table 25 Civil Service Special Examinations - Registrations & Qualification Rates, by Examination Name, last 5 years(Cont.7 End)

中華民國97年至101年 (2008 - 2012)

單位：人

Unit : Person

年別及考試名稱別 Year & Examination Name	報考人數 Number of Candidates Registering	到考人數 Number of Actual Examinees	錄取或及格人數 Number of Qualifying Examinees	到考率% Actual Examination Rate	錄取或及格率% Qualification Rate
外交領事人員考試 Examinations for Diplomatic and Consular Personnel	1 012	593	35	58.60	5.90
外交行政人員考試 Examinations for Diplomatic Administrative Personnel	241	78	5	32.37	6.41
國際經濟商務人員考試 Examinations for International Trade Officers	408	220	18	53.92	8.18
關務人員考試 Examinations for Customs Officers	13 582	7 043	313	51.86	4.44
法務部調查局調查人員考試 Examinations for Investigative Agents of the Investigation Bureau, Ministry of Justice	3 229	2 437	17	75.47	0.70
交通事業鐵路人員考試 Examinations for Transportation Enterprise Railway Personnel	53 957	38 581	811	71.50	2.10
國家安全局國家安全情報人員考試 Examinations for National Security Agents and Intelligence Agents of National Security Bureau	750	409	23	54.53	5.62
地方政府公務人員考試 Examinations for Local Government Civil Servants	120 996	77 821	2 845	64.32	3.66
原住民族考試 Examinations for Indigenous Peoples	4 845	2 942	178	60.72	6.05
經濟部專利商標審查人員考試 Examinations for Patent and Trademark Application Reviewers, Ministry of Economic Affairs	576	300	41	52.08	13.67
身心障礙人員考試 Examinations for the Disabled	7 391	5 579	336	75.48	6.02
移民行政人員考試 Examinations for Immigration Administrative personnel	17 116	9 419	129	55.03	1.37

表26 101年公務人員特種考試報考人數暨錄取或及格率按類科分

(一)地方政府公務人員考試

單位：人

類科別 Discipline	報考人數 Number of Candidates Registering			到考人數 Number of Actual Examinees		
	計	男	女	計	男	女
	Total	Male	Female	Total	Male	Female
總計 Grand Total	120 996	44 295	76 701	77 821	26 951	50 870
三等 Grade 3	36 641	15 470	21 171	21 513	8 522	12 991
一般行政 General administration	3 542	1 301	2 241	2 139	747	1 392
原住民族行政 Indigenous Peoples administration	45	20	25	12	3	9
一般民政 General civil administration	668	284	384	356	148	208
戶政 Household administration	642	187	455	319	84	235
客家事務行政 Hakka affairs administration	36	19	17	27	14	13
社會行政 Social administration	993	267	726	583	162	421
勞工行政 Labor administration	561	208	353	337	120	217
人事行政 Personnel administration	4 035	1 143	2 892	2 452	638	1 814
法制 Law	961	546	415	416	246	170
地政 Land registration	1 289	576	713	699	300	399
文化行政 Cultural administration	1 858	406	1 452	1 160	253	907
教育行政 Education administration	1 150	263	887	700	147	553
體育行政 Physical education administration	190	111	79	114	61	53
博物館管理 Museum management	52	13	39	29	7	22
圖書資訊管理 Library and information management	235	68	167	149	33	116

Table 26 Civil Service Special Examinations - Registrations & Qualification Rates, by Category, 2012

(I) Examinations for Local Government Civil Servants

Unit : Person

錄取或及格人數 Number of Qualifying Examinees			到考率% Actual Examination Rate			錄取或及格率% Qualification Rate		
計	男	女	計	男	女	計	男	女
Total	Male	Female	Total	Male	Female	Total	Male	Female
2 845	1 210	1 635	64.32	60.84	66.32	3.66	4.49	3.21
1 493	684	809	58.71	55.09	61.36	6.94	8.03	6.23
117	43	74	60.39	57.42	62.12	5.47	5.76	5.32
1	1	-	26.67	15.00	36.00	8.33	33.33	-
39	15	24	53.29	52.11	54.17	10.96	10.14	11.54
36	11	25	49.69	44.92	51.65	11.29	13.10	10.64
1	-	1	75.00	73.68	76.47	3.70	-	7.69
64	13	51	58.71	60.67	57.99	10.98	8.02	12.11
21	9	12	60.07	57.69	61.47	6.23	7.50	5.53
95	19	76	60.77	55.82	62.72	3.87	2.98	4.19
5	3	2	43.29	45.05	40.96	1.20	1.22	1.18
112	43	69	54.23	52.08	55.96	16.02	14.33	17.29
18	3	15	62.43	62.32	62.47	1.55	1.19	1.65
45	11	34	60.87	55.89	62.34	6.43	7.48	6.15
5	3	2	60.00	54.95	67.09	4.39	4.92	3.77
2	2	-	55.77	53.85	56.41	6.90	28.57	-
9	1	8	63.40	48.53	69.46	6.04	3.03	6.90

表26 101年公務人員特種考試報考人數暨錄取或及格率按類科分

(一)地方政府公務人員考試(續1)

單位：人

類科別 Discipline	報考人數 Number of Candidates Registering			到考人數 Number of Actual Examinees		
	計	男	女	計	男	女
	Total	Male	Female	Total	Male	Female
財稅行政 Tax administration	2 678	706	1 972	1 766	423	1 343
會計 Accounting	1 723	427	1 296	1 064	250	814
統計 Statistics	579	303	276	357	172	185
商業行政 Business administration	302	151	151	139	65	74
農業行政 Agricultural administration	188	100	88	97	49	48
經建行政 Economic planning & administration	857	448	409	479	234	245
交通行政 Transportation administration	390	197	193	233	113	120
觀光行政 Tourism administration	286	83	203	160	41	119
衛生行政 Health administration	405	88	317	231	47	184
環保行政 Environmental administration	412	225	187	229	130	99
新聞 News	268	71	197	167	46	121
公職社會工作師 Public sector registered social worker	1 195	208	987	784	130	654
法律廉政 Civil service legal ethics	2 394	1 172	1 222	1 267	585	682
財經廉政 Civil service financial ethics	523	202	321	295	116	179
土木工程 Civil engineering	1 523	1 311	212	859	732	127
化學工程 Chemical engineering	174	111	63	89	52	37
園藝 Horticulture	159	56	103	106	36	70
農業技術 Agricultural technology	382	183	199	241	121	120

Table 26 Civil Service Special Examinations - Registrations & Qualification Rates, by Category, 2012

(I)Examinations for Local Government Civil Servants(Cont.1)

Unit : Person

錄取或及格人數 Number of Qualifying Examinees			到考率% Actual Examination Rate			錄取或及格率% Qualification Rate		
計	男	女	計	男	女	計	男	女
Total	Male	Female	Total	Male	Female	Total	Male	Female
69	13	56	65.94	59.92	68.10	3.91	3.07	4.17
84	24	60	61.75	58.55	62.81	7.89	9.60	7.37
10	5	5	61.66	56.77	67.03	2.80	2.91	2.70
13	6	7	46.03	43.05	49.01	9.35	9.23	9.46
15	6	9	51.60	49.00	54.55	15.46	12.24	18.75
46	23	23	55.89	52.23	59.90	9.60	9.83	9.39
21	11	10	59.74	57.36	62.18	9.01	9.73	8.33
5	-	5	55.94	49.40	58.62	3.13	-	4.20
7	2	5	57.04	53.41	58.04	3.03	4.26	2.72
10	5	5	55.58	57.78	52.94	4.37	3.85	5.05
10	2	8	62.31	64.79	61.42	5.99	4.35	6.61
81	15	66	65.61	62.50	66.26	10.33	11.54	10.09
37	19	18	52.92	49.91	55.81	2.92	3.25	2.64
16	6	10	56.41	57.43	55.76	5.42	5.17	5.59
150	141	9	56.40	55.84	59.91	17.46	19.26	7.09
2	1	1	51.15	46.85	58.73	2.25	1.92	2.70
8	1	7	66.67	64.29	67.96	7.55	2.78	10.00
26	17	9	63.09	66.12	60.30	10.79	14.05	7.50

表26 101年公務人員特種考試報考人數暨錄取或及格率按類科分

(一)地方政府公務人員考試(續2)

單位：人

類科別 Discipline	報考人數 Number of Candidates Registering			到考人數 Number of Actual Examinees		
	計	男	女	計	男	女
	Total	Male	Female	Total	Male	Female
海洋資源 Marine resources	38	17	21	22	8	14
養殖技術 Aquaculture technology	103	52	51	65	30	35
公職獸醫師 Public sector veterinarian	232	113	119	151	74	77
畜牧技術 Animal husbandry technology	81	36	45	53	23	30
水土保持工程 Water & soil conservation engineering	138	87	51	97	58	39
水利工程 Hydraulic engineering	296	218	78	175	126	49
建築工程 Architectural engineering	314	202	112	197	131	66
都市計畫技術 Urban planning technology	208	82	126	128	48	80
環境工程 Environmental engineering	80	64	16	45	34	11
公職建築師 Public architect	3	3	-	2	2	-
機械工程 Mechanical engineering	414	392	22	214	204	10
電力工程 Electrical engineering	566	535	31	264	243	21
電子工程 Electronic engineering	97	87	10	52	46	6
電信工程 Telecommunications engineering	50	47	3	24	22	2
資訊處理 Information processing	1 149	864	285	633	460	173
工業安全 Industrial safety	189	120	69	105	68	37
衛生技術 Health technology	503	190	313	328	119	209
衛生檢驗 Health inspection	31	18	13	14	8	6

Table 26 Civil Service Special Examinations - Registrations & Qualification Rates, by Category, 2012

(I)Examinations for Local Government Civil Servants(Cont.2)

Unit : Person

錄取或及格人數 Number of Qualifying Examinees			到考率% Actual Examination Rate			錄取或及格率% Qualification Rate		
計	男	女	計	男	女	計	男	女
Total	Male	Female	Total	Male	Female	Total	Male	Female
2	2	-	57.89	47.06	66.67	9.09	25.00	-
3	3	-	63.11	57.69	68.63	4.62	10.00	-
21	12	9	65.09	65.49	64.71	13.91	16.22	11.69
3	1	2	65.43	63.89	66.67	5.66	4.35	6.67
13	6	7	70.29	66.67	76.47	13.40	10.34	17.95
22	18	4	59.12	57.80	62.82	12.57	14.29	8.16
34	23	11	62.74	64.85	58.93	17.26	17.56	16.67
11	4	7	61.54	58.54	63.49	8.59	8.33	8.75
3	-	3	56.25	53.13	68.75	6.67	-	27.27
1	1	-	66.67	66.67	-	50.00	50.00	-
16	16	-	51.69	52.04	45.45	7.48	7.84	-
19	19	-	46.64	45.42	67.74	7.20	7.82	-
1	1	-	53.61	52.87	60.00	1.92	2.17	-
1	1	-	48.00	46.81	66.67	4.17	4.55	-
36	30	6	55.09	53.24	60.70	5.69	6.52	3.47
5	4	1	55.56	56.67	53.62	4.76	5.88	2.70
9	3	6	65.21	62.63	66.77	2.74	2.52	2.87
1	1	-	45.16	44.44	46.15	7.14	12.50	-

表26 101年公務人員特種考試報考人數暨錄取或及格率按類科分

(一)地方政府公務人員考試(續3)

單位：人

類科別 Discipline	報考人數 Number of Candidates Registering			到考人數 Number of Actual Examinees		
	計	男	女	計	男	女
	Total	Male	Female	Total	Male	Female
環保技術 Environmental technology	268	166	102	169	100	69
環境檢驗 Environmental inspection	19	11	8	14	9	5
交通技術 Transportation technology	293	190	103	172	113	59
林業技術 Forestry technology	282	152	130	188	94	94
測量製圖 Survey drafting	485	336	149	277	182	95
景觀 Landscaping	107	34	73	69	15	54
四等 Grade 4	42 442	15 815	26 627	25 694	9 002	16 692
一般行政 General administration	5 843	1 828	4 015	3 960	1 199	2 761
一般民政 General civil administration	5 070	1 890	3 180	3 163	1 141	2 022
戶政 Household administration	3 261	839	2 422	1 891	456	1 435
客家事務行政 Hakka affairs administration	201	72	129	119	40	79
社會工作 Social work	98	35	63	57	22	35
社會行政 Social administration	1 449	322	1 127	925	195	730
勞工行政 Labor administration	624	178	446	350	92	258
人事行政 Personnel administration	4 439	1 011	3 428	2 721	552	2 169
地政 Land registration	1 646	639	1 007	856	295	561
文化行政 Cultural administration	818	182	636	556	123	433
教育行政 Education administration	836	186	650	476	105	371

Table 26 Civil Service Special Examinations - Registrations & Qualification Rates, by Category, 2012

(I)Examinations for Local Government Civil Servants(Cont.3)

Unit : Person

錄取或及格人數 Number of Qualifying Examinees			到考率% Actual Examination Rate			錄取或及格率% Qualification Rate		
計	男	女	計	男	女	計	男	女
Total	Male	Female	Total	Male	Female	Total	Male	Female
12	7	5	63.06	60.24	67.65	7.10	7.00	7.25
2	1	1	73.68	81.82	62.50	14.29	11.11	20.00
25	17	8	58.70	59.47	57.28	14.53	15.04	13.56
7	4	3	66.67	61.84	72.31	3.72	4.26	3.19
60	33	27	57.11	54.17	63.76	21.66	18.13	28.42
6	3	3	64.49	44.12	73.97	8.70	20.00	5.56
992	412	580	60.54	56.92	62.69	3.86	4.58	3.47
74	27	47	67.77	65.59	68.77	1.87	2.25	1.70
165	65	100	62.39	60.37	63.58	5.22	5.70	4.95
81	22	59	57.99	54.35	59.25	4.28	4.82	4.11
2	-	2	59.20	55.56	61.24	1.68	-	2.53
5	2	3	58.16	62.86	55.56	8.77	9.09	8.57
52	12	40	63.84	60.56	64.77	5.62	6.15	5.48
15	1	14	56.09	51.69	57.85	4.29	1.09	5.43
43	8	35	61.30	54.60	63.27	1.58	1.45	1.61
62	29	33	52.00	46.17	55.71	7.24	9.83	5.88
7	1	6	67.97	67.58	68.08	1.26	0.81	1.39
16	3	13	56.94	56.45	57.08	3.36	2.86	3.50

表26 101年公務人員特種考試報考人數暨錄取或及格率按類科分

(一)地方政府公務人員考試(續4)

單位：人

類科別 Discipline	報考人數 Number of Candidates Registering			到考人數 Number of Actual Examinees		
	計	男	女	計	男	女
	Total	Male	Female	Total	Male	Female
新聞廣播 News broadcasting	38	11	27	28	8	20
圖書資訊管理 Library and information management	265	65	200	155	35	120
財稅行政 Tax administration	2 890	617	2 273	1 867	366	1 501
會計 Accounting	2 501	537	1 964	1 510	298	1 212
統計 Statistics	170	87	83	102	54	48
農業行政 Agricultural administration	99	43	56	52	22	30
經建行政 Economic planning & administration	742	328	414	436	176	260
交通行政 Transportation administration	494	248	246	273	148	125
衛生行政 Health administration	533	98	435	361	73	288
環保行政 Environmental administration	164	85	79	96	46	50
新聞 News	58	14	44	36	4	32
法律廉政 Civil service legal ethics	3 274	1 472	1 802	1 706	730	976
財經廉政 Civil service financial ethics	94	29	65	52	13	39
土木工程 Civil engineering	1 545	1 193	352	896	682	214
化學工程 Chemical engineering	127	101	26	65	49	16
園藝 Horticulture	31	14	17	17	9	8
農業技術 Agricultural technology	202	120	82	132	78	54

Table 26 Civil Service Special Examinations - Registrations & Qualification Rates, by Category, 2012

(I)Examinations for Local Government Civil Servants(Cont.4)

Unit : Person

錄取或及格人數 Number of Qualifying Examinees			到考率% Actual Examination Rate			錄取或及格率% Qualification Rate		
計	男	女	計	男	女	計	男	女
Total	Male	Female	Total	Male	Female	Total	Male	Female
1	-	1	73.68	72.73	74.07	3.57	-	5.00
5	1	4	58.49	53.85	60.00	3.23	2.86	3.33
44	4	40	64.60	59.32	66.04	2.36	1.09	2.66
88	25	63	60.38	55.49	61.71	5.83	8.39	5.20
2	-	2	60.00	62.07	57.83	1.96	-	4.17
2	-	2	52.53	51.16	53.57	3.85	-	6.67
20	8	12	58.76	53.66	62.80	4.59	4.55	4.62
9	5	4	55.26	59.68	50.81	3.30	3.38	3.20
10	4	6	67.73	74.49	66.21	2.77	5.48	2.08
4	2	2	58.54	54.12	63.29	4.17	4.35	4.00
1	-	1	62.07	28.57	72.73	2.78	-	3.13
12	4	8	52.11	49.59	54.16	0.70	0.55	0.82
1	-	1	55.32	44.83	60.00	1.92	-	2.56
107	88	19	57.99	57.17	60.80	11.94	12.90	8.88
2	2	-	51.18	48.51	61.54	3.08	4.08	-
2	1	1	54.84	64.29	47.06	11.76	11.11	12.50
8	5	3	65.35	65.00	65.85	6.06	6.41	5.56

表26 101年公務人員特種考試報考人數暨錄取或及格率按類科分

(一)地方政府公務人員考試(續5)

單位：人

類科別 Discipline	報考人數 Number of Candidates Registering			到考人數 Number of Actual Examinees		
	計	男	女	計	男	女
	Total	Male	Female	Total	Male	Female
漁業技術 Fishery technology	92	46	46	65	27	38
養殖技術 Aquaculture technology	23	18	5	12	9	3
水土保持工程 Water & soil conservation engineering	40	24	16	24	13	11
水利工程 Hydraulic engineering	84	69	15	52	39	13
建築工程 Architectural engineering	153	81	72	83	43	40
都市計畫技術 Urban planning technology	54	22	32	28	12	16
環境工程 Environmental engineering	75	47	28	48	30	18
機械工程 Mechanical engineering	498	449	49	285	251	34
電力工程 Electrical engineering	538	510	28	278	264	14
電子工程 Electronic engineering	542	475	67	324	278	46
電信工程 Telecommunications engineering	64	60	4	36	34	2
資訊處理 Information processing	954	666	288	579	390	189
工業安全 Industrial safety	204	151	53	118	91	27
衛生技術 Health technology	376	124	252	219	68	151
環保技術 Environmental technology	368	226	142	213	127	86
環境檢驗 Environmental inspection	89	51	38	51	31	20
交通技術 Transportation technology	57	34	23	26	17	9

Table 26 Civil Service Special Examinations - Registrations & Qualification Rates, by Category, 2012

(I)Examinations for Local Government Civil Servants(Cont.5)

Unit : Person

錄取或及格人數 Number of Qualifying Examinees			到考率% Actual Examination Rate			錄取或及格率% Qualification Rate		
計	男	女	計	男	女	計	男	女
Total	Male	Female	Total	Male	Female	Total	Male	Female
5	2	3	70.65	58.70	82.61	7.69	7.41	7.89
1	-	1	52.17	50.00	60.00	8.33	-	33.33
3	2	1	60.00	54.17	68.75	12.50	15.38	9.09
4	2	2	61.90	56.52	86.67	7.69	5.13	15.38
6	3	3	54.25	53.09	55.56	7.23	6.98	7.50
2	2	-	51.85	54.55	50.00	7.14	16.67	-
3	1	2	64.00	63.83	64.29	6.25	3.33	11.11
12	11	1	57.23	55.90	69.39	4.21	4.38	2.94
8	5	3	51.67	51.76	50.00	2.88	1.89	21.43
10	9	1	59.78	58.53	68.66	3.09	3.24	2.17
1	1	-	56.25	56.67	50.00	2.78	2.94	-
14	11	3	60.69	58.56	65.63	2.42	2.82	1.59
6	4	2	57.84	60.26	50.94	5.08	4.40	7.41
11	3	8	58.24	54.84	59.92	5.02	4.41	5.30
11	8	3	57.88	56.19	60.56	5.16	6.30	3.49
3	2	1	57.30	60.78	52.63	5.88	6.45	5.00
7	2	5	45.61	50.00	39.13	26.92	11.76	55.56

表26 101年公務人員特種考試報考人數暨錄取或及格率按類科分

(一)地方政府公務人員考試(續6完)

單位：人

類科別 Discipline	報考人數 Number of Candidates Registering			到考人數 Number of Actual Examinees		
	計	男	女	計	男	女
	Total	Male	Female	Total	Male	Female
測量製圖 Survey drafting	681	509	172	371	260	111
景觀 Landscaping	38	9	29	24	7	17
五等 Grade 5	41 913	13 010	28 903	30 614	9 427	21 187
一般行政 General administration	24 682	7 700	16 982	18 448	5 740	12 708
一般民政 General civil administration	1 529	654	875	1 064	464	600
戶政 Household administration	5 341	1 336	4 005	3 793	951	2 842
社會行政 Social administration	1 388	320	1 068	1 040	228	812
人事行政 Personnel administration	2 145	552	1 593	1 527	381	1 146
地政 Land registration	1 129	446	683	769	306	463
教育行政 Education administration	877	207	670	619	153	466
圖書資訊管理 Library and information management	754	244	510	545	174	371
財稅行政 Tax administration	1 174	230	944	855	167	688
會計 Accounting	499	108	391	336	60	276
經建行政 Economic planning & administration	1 043	394	649	699	249	450
廉政 Civil service ethics	818	337	481	556	224	332
電子工程 Electronic engineering	534	482	52	363	330	33

Table 26 Civil Service Special Examinations - Registrations & Qualification Rates, by Category, 2012

(D)Examinations for Local Government Civil Servants(Cont.6 End)

Unit : Person

錄取或及格人數 Number of Qualifying Examinees			到考率% Actual Examination Rate			錄取或及格率% Qualification Rate		
計	男	女	計	男	女	計	男	女
Total	Male	Female	Total	Male	Female	Total	Male	Female
43	25	18	54.48	51.08	64.53	11.59	9.62	16.22
2	-	2	63.16	77.78	58.62	8.33	-	11.76
360	114	246	73.04	72.46	73.30	1.18	1.21	1.16
215	56	159	74.74	74.55	74.83	1.17	0.98	1.25
23	12	11	69.59	70.95	68.57	2.16	2.59	1.83
40	16	24	71.02	71.18	70.96	1.05	1.68	0.84
12	4	8	74.93	71.25	76.03	1.15	1.75	0.99
10	1	9	71.19	69.02	71.94	0.65	0.26	0.79
11	3	8	68.11	68.61	67.79	1.43	0.98	1.73
4	-	4	70.58	73.91	69.55	0.65	-	0.86
5	1	4	72.28	71.31	72.75	0.92	0.57	1.08
18	6	12	72.83	72.61	72.88	2.11	3.59	1.74
4	2	2	67.33	55.56	70.59	1.19	3.33	0.72
12	8	4	67.02	63.20	69.34	1.72	3.21	0.89
2	1	1	67.97	66.47	69.02	0.36	0.45	0.30
4	4	-	67.98	68.46	63.46	1.10	1.21	-

表26 101年公務人員特種考試報考人數暨錄取或及格率按類科分

(二)警察人員考試

單位：人

類科別 Discipline	報考人數 Number of Candidates Registering			到考人數 Number of Actual Examinees		
	計 Total	男 Male	女 Female	計 Total	男 Male	女 Female
	總計 Grand Total	6 031	4 991	1 040	4 896	4 055
三等 Grade 3	4 826	3 877	949	3 725	2 974	751
行政警察人員 Administrative police officer	2 163	1 713	450	1 701	1 333	368
外事警察人員 Foreign affairs police officer	84	56	28	59	39	20
刑事警察人員 Criminal police officer	637	507	130	483	383	100
公共安全人員 Public security officer	206	166	40	160	131	29
犯罪防治人員預防組 Crime prevention officer: prevention division	192	140	52	131	92	39
消防警察人員 Fire-fighting police officer	753	651	102	545	467	78
交通警察人員交通組 Traffic police officer: traffic division	144	120	24	123	103	20
交通警察人員電訊組 Traffic police officer: communications division	31	28	3	29	26	3
警察資訊管理人員 Police information management officer	83	78	5	74	69	5
刑事鑑識人員 Forensic investigation officer	62	51	11	49	40	9
國境警察人員 Border police officer	120	81	39	92	62	30
水上警察人員 Maritime police officer	51	46	5	36	33	3
警察法制人員 Police code officer	179	141	38	144	114	30
行政管理人員 Administrative management personnel	121	99	22	99	82	17
四等 Grade 4	1 205	1 114	91	1 171	1 081	90
行政警察人員 Administrative police officer	953	876	77	933	857	76
消防警察人員 Fire-fighting police officer	170	164	6	156	150	6
水上警察人員輪機組 Maritime police officer: marine engineering	40	36	4	40	36	4
水上警察人員航海組 Maritime police officer: marine navigation	42	38	4	42	38	4

Table 26 Civil Service Special Examinations - Registrations & Qualification Rates,
by Category, 2012
(II)Examinations for Police Officers

Unit : Person

錄取或及格人數 Number of Qualifying Examinees			到考率% Actual Examination Rate			錄取或及格率% Qualification Rate		
計 Total	男 Male	女 Female	計 Total	男 Male	女 Female	計 Total	男 Male	女 Female
1 506	1 321	185	81.18	81.25	80.87	30.76	32.58	22.00
413	318	95	77.19	76.71	79.14	11.09	10.69	12.65
83	55	28	78.64	77.82	81.78	4.88	4.13	7.61
15	11	4	70.24	69.64	71.43	25.42	28.21	20.00
45	34	11	75.82	75.54	76.92	9.32	8.88	11.00
25	19	6	77.67	78.92	72.50	15.63	14.50	20.69
14	10	4	68.23	65.71	75.00	10.69	10.87	10.26
58	53	5	72.38	71.74	76.47	10.64	11.35	6.41
26	21	5	85.42	85.83	83.33	21.14	20.39	25.00
12	10	2	93.55	92.86	100.00	41.38	38.46	66.67
31	26	5	89.16	88.46	100.00	41.89	37.68	100.00
30	22	8	79.03	78.43	81.82	61.22	55.00	88.89
17	12	5	76.67	76.54	76.92	18.48	19.35	16.67
15	14	1	70.59	71.74	60.00	41.67	42.42	33.33
23	18	5	80.45	80.85	78.95	15.97	15.79	16.67
19	13	6	81.82	82.83	77.27	19.19	15.85	35.29
1 093	1 003	90	97.18	97.04	98.90	93.34	92.78	100.00
881	805	76	97.90	97.83	98.70	94.43	93.93	100.00
134	128	6	91.76	91.46	100.00	85.90	85.33	100.00
38	34	4	100.00	100.00	100.00	95.00	94.44	100.00
40	36	4	100.00	100.00	100.00	95.24	94.74	100.00

表26 101年公務人員特種考試報考人數暨錄取或及格率按類科分

(三)一般警察人員考試

單位：人

類科別 Discipline	報考人數 Number of Candidates Registering			到考人數 Number of Actual Examinees		
	計	男	女	計	男	女
	Total	Male	Female	Total	Male	Female
總計 Grand Total	14 401	9 932	4 469	10 340	7 057	3 283
二等 Grade 2	133	118	15	71	60	11
刑事警察人員數位鑑識組 Criminal police officer: digital forensics	94	81	13	52	42	10
刑事警察人員電子監察組 Criminal police officer: electronic surveillance	39	37	2	19	18	1
三等 Grade 3	1 217	724	493	634	380	254
行政警察人員 Administrative police officer	393	231	162	229	128	101
外事警察人員 Foreign affairs police officer	172	89	83	85	43	42
犯罪防治人員預防組 Crime prevention officer: prevention division	90	43	47	43	19	24
警察資訊管理人員 Police information management officer	170	138	32	89	76	13
警察法制人員 Police code officer	306	170	136	132	80	52
行政管理人員 Administrative management personnel	86	53	33	56	34	22
四等 Grade 4	13 051	9 090	3 961	9 635	6 617	3 018
行政警察人員 Administrative police officer	11 163	7 452	3 711	8 302	5 473	2 829
消防警察人員 Fire-fighting police officer	1 651	1 421	230	1 139	966	173
水上警察人員輪機組 Maritime police officer: marine engineering	150	146	4	119	115	4
水上警察人員航海組 Maritime police officer: marine navigation	87	71	16	75	63	12

Table 26 Civil Service Special Examinations - Registrations & Qualification Rates,
by Category, 2012

(III) Examinations for General Police Officers

Unit : Person

錄取或及格人數 Number of Qualifying Examinees			到考率% Actual Examination Rate			錄取或及格率% Qualification Rate		
計 Total	男 Male	女 Female	計 Total	男 Male	女 Female	計 Total	男 Male	女 Female
682	410	272	71.80	71.05	73.46	6.60	5.81	8.29
5	4	1	53.38	50.85	73.33	7.04	6.67	9.09
3	2	1	55.32	51.85	76.92	5.77	4.76	10.00
2	2	-	48.72	48.65	50.00	10.53	11.11	-
35	22	13	52.10	52.49	51.52	5.52	5.79	5.12
9	3	6	58.27	55.41	62.35	3.93	2.34	5.94
10	5	5	49.42	48.31	50.60	11.76	11.63	11.90
2	-	2	47.78	44.19	51.06	4.65	-	8.33
8	8	-	52.35	55.07	40.63	8.99	10.53	-
3	3	-	43.14	47.06	38.24	2.27	3.75	-
3	3	-	65.12	64.15	66.67	5.36	8.82	-
642	384	258	73.83	72.79	76.19	6.66	5.80	8.55
382	185	197	74.37	73.44	76.23	4.60	3.38	6.96
205	154	51	68.99	67.98	75.22	18.00	15.94	29.48
29	28	1	79.33	78.77	100.00	24.37	24.35	25.00
26	17	9	86.21	88.73	75.00	34.67	26.98	75.00

表26 101年公務人員特種考試報考人數暨錄取或及格率按類科分

(四)外交領事人員考試

單位：人

類科別 Discipline				報考人數 Number of Candidates Registering			到考人數 Number of Actual Examinees		
				計 Total	男 Male	女 Female	計 Total	男 Male	女 Female
總	計	Grand	Total	1 012	410	602	593	250	343
三等				1 012	410	602	593	250	343
Grade 3									
	英文組			711	277	434	411	170	241
	English language division								
	西班牙文組			110	48	62	78	31	47
	Spanish language division								
	法文組			44	17	27	24	10	14
	French language division								
	德文組			38	12	26	20	7	13
	German language division								
	日文組			89	42	47	47	25	22
	Japanese language division								
	阿拉伯文組			20	14	6	13	7	6
	Arabic language division								

(五)外交行政人員考試

單位：人

類科別 Discipline				報考人數 Number of Candidates Registering			到考人數 Number of Actual Examinees		
				計 Total	男 Male	女 Female	計 Total	男 Male	女 Female
總	計	Grand	Total	241	70	171	78	27	51
四等				241	70	171	78	27	51
Grade 4									
	外交行政人員			241	70	171	78	27	51
	Diplomatic administrative personnel								

Table 26 Civil Service Special Examinations - Registrations & Qualification Rates,
by Category, 2012

(IV)Examinations for Diplomatic and Consular Personnel

Unit : Person

錄取或及格人數 Number of Qualifying Examinees			到考率% Actual Examination Rate			錄取或及格率% Qualification Rate		
計 Total	男 Male	女 Female	計 Total	男 Male	女 Female	計 Total	男 Male	女 Female
35	15	20	58.60	60.98	56.98	5.90	6.00	5.83
35	15	20	58.60	60.98	56.98	5.90	6.00	5.83
25	11	14	57.81	61.37	55.53	6.08	6.47	5.81
6	2	4	70.91	64.58	75.81	7.69	6.45	8.51
1	1	-	54.55	58.82	51.85	4.17	10.00	-
1	-	1	52.63	58.33	50.00	5.00	-	7.69
1	1	-	52.81	59.52	46.81	2.13	4.00	-
1	-	1	65.00	50.00	100.00	7.69	-	16.67

(V)Examinations for Diplomatic Administrative Personnel

Unit : Person

錄取或及格人數 Number of Qualifying Examinees			到考率% Actual Examination Rate			錄取或及格率% Qualification Rate		
計 Total	男 Male	女 Female	計 Total	男 Male	女 Female	計 Total	男 Male	女 Female
5	2	3	32.37	38.57	29.82	6.41	7.41	5.88
5	2	3	32.37	38.57	29.82	6.41	7.41	5.88
5	2	3	32.37	38.57	29.82	6.41	7.41	5.88

表26 101年公務人員特種考試報考人數暨錄取或及格率按類科分

(六)國際經濟商務人員考試

單位：人

類科別 Discipline	報考人數 Number of Candidates Registering			到考人數 Number of Actual Examinees		
	計	男	女	計	男	女
	Total	Male	Female	Total	Male	Female
總計 Grand Total	408	154	254	220	78	142
三等 Grade 3	408	154	254	220	78	142
國際經貿法律組 International trade law division	34	18	16	16	8	8
英文組 English division	237	83	154	122	39	83
西班牙文組 Spanish division	15	8	7	12	5	7
法文組 French division	14	3	11	6	-	6
德文組 German division	18	6	12	11	3	8
日文組 Japan division	31	14	17	20	11	9
韓文組 Korean division	20	5	15	8	1	7
俄文組 Russian division	28	9	19	17	5	12
阿拉伯文組 Arabic division	11	8	3	8	6	2

Table 26 Civil Service Special Examinations - Registrations & Qualification Rates,
by Category, 2012

(VI) Examinations for International Trade Officers

Unit : Person

錄取或及格人數 Number of Qualifying Examinees			到考率% Actual Examination Rate			錄取或及格率% Qualification Rate		
計 Total	男 Male	女 Female	計 Total	男 Male	女 Female	計 Total	男 Male	女 Female
18	8	10	53.92	50.65	55.91	8.18	10.26	7.04
18	8	10	53.92	50.65	55.91	8.18	10.26	7.04
1	1	-	47.06	44.44	50.00	6.25	12.50	-
5	2	3	51.48	46.99	53.90	4.10	5.13	3.61
2	2	-	80.00	62.50	100.00	16.67	40.00	-
2	-	2	42.86	-	54.55	33.33	-	33.33
1	-	1	61.11	50.00	66.67	9.09	-	12.50
2	1	1	64.52	78.57	52.94	10.00	9.09	11.11
1	-	1	40.00	20.00	46.67	12.50	-	14.29
2	-	2	60.71	55.56	63.16	11.76	-	16.67
2	2	-	72.73	75.00	66.67	25.00	33.33	-

表26 101年公務人員特種考試報考人數暨錄取或及格率按類科分

(七)經濟部專利商標審查人員考試

單位：人

類科別 Discipline	報考人數 Number of Candidates Registering			到考人數 Number of Actual Examinees		
	計 Total	男 Male	女 Female	計 Total	男 Male	女 Female
	總計 Grand Total	576	475	101	300	249
二等 Grade 2	74	65	9	38	32	6
電信工程 Telecommunications engineering	74	65	9	38	32	6
三等 Grade 3	502	410	92	262	217	45
機械工程 Mechanical engineering	93	88	5	43	41	2
電力工程 Electrical engineering	91	85	6	51	49	2
資訊工程 Information engineering	61	53	8	33	28	5
電子工程 Electronic engineering	84	68	16	45	37	8
一般化工 General chemical engineering	118	72	46	58	35	23
物理 Physics	55	44	11	32	27	5

(八)司法人員考試

單位：人

類科別 Discipline	報考人數 Number of Candidates Registering			到考人數 Number of Actual Examinees		
	計 Total	男 Male	女 Female	計 Total	男 Male	女 Female
	總計 Grand Total	28 334	13 442	14 892	18 781	8 572
三等 Grade 3	4 817	2 437	2 380	2 821	1 434	1 387
監獄官(男) Warden (male)	697	697	-	539	539	-
監獄官(女) Warden (female)	155	-	155	114	-	114
檢察事務官偵查實務組 Prosecutor investigator: investigation group	627	270	357	351	138	213

Table 26 Civil Service Special Examinations - Registrations & Qualification Rates,
by Category, 2012
(V II)Examinations for Patent and Trademark Application Reviewers, Ministry of Economic
Affairs

Unit : Person

錄取或及格人數 Number of Qualifying Examinees			到考率% Actual Examination Rate			錄取或及格率% Qualification Rate		
計 Total	男 Male	女 Female	計 Total	男 Male	女 Female	計 Total	男 Male	女 Female
41	37	4	52.08	52.42	50.50	13.67	14.86	7.84
2	1	1	51.35	49.23	66.67	5.26	3.13	16.67
2	1	1	51.35	49.23	66.67	5.26	3.13	16.67
39	36	3	52.19	52.93	48.91	14.89	16.59	6.67
2	2	-	46.24	46.59	40.00	4.65	4.88	-
4	4	-	56.04	57.65	33.33	7.84	8.16	-
8	7	1	54.10	52.83	62.50	24.24	25.00	20.00
11	11	-	53.57	54.41	50.00	24.44	29.73	-
8	6	2	49.15	48.61	50.00	13.79	17.14	8.70
6	6	-	58.18	61.36	45.45	18.75	22.22	-

(V III)Examinations for Judicial Personnel

Unit : Person

錄取或及格人數 Number of Qualifying Examinees			到考率% Actual Examination Rate			錄取或及格率% Qualification Rate		
計 Total	男 Male	女 Female	計 Total	男 Male	女 Female	計 Total	男 Male	女 Female
826	456	370	66.28	63.77	68.55	4.40	5.32	3.62
95	42	53	58.56	58.84	58.28	3.37	2.93	3.82
27	27	-	77.33	77.33	-	5.01	5.01	-
9	-	9	73.55	-	73.55	7.89	-	7.89
4	-	4	55.98	51.11	59.66	1.14	-	1.88

表26 101年公務人員特種考試報考人數暨錄取或及格率按類科分

(八)司法人員考試(續)

單位：人

類科別 Discipline	報考人數 Number of Candidates Registering			到考人數 Number of Actual Examinees		
	計 Total	男 Male	女 Female	計 Total	男 Male	女 Female
	檢察事務官財經實務組 Prosecutor investigator: financial and economic affairs group	362	170	192	167	75
檢察事務官電子資訊組 Prosecutor investigator: electronic data group	136	124	12	53	51	2
檢察事務官營繕工程組 Prosecutor investigator: engineering group	154	134	20	68	60	8
行政執行官 Administrative executive	717	413	304	391	216	175
公職法醫師 Public sector forensic medical doctor	9	4	5	9	4	5
鑑識人員 Appraisal personnel	75	31	44	48	16	32
心理測驗員 Psychology technologist	277	72	205	129	32	97
心理輔導員 Psychology counselor	562	130	432	317	70	247
法院書記官 Court clerk	461	211	250	256	118	138
觀護人 Probation officer	585	181	404	379	115	264
四等 Grade 4	15 579	8 523	7 056	10 324	5 428	4 896
監所管理員(男) Correctional facility custodial personnel (male)	3 761	3 761	-	2 492	2 492	-
監所管理員(女) Correctional facility custodial personnel (female)	992	-	992	667	-	667
法警 Judicial police	2 747	1 704	1 043	1 677	985	692
執達員 Court bailiffs	773	379	394	490	231	259
執行員 Functionary	222	105	117	139	61	78
法院書記官 Court clerk	7 084	2 574	4 510	4 859	1 659	3 200
五等 Grade 5	7 938	2 482	5 456	5 636	1 710	3 926
錄事 Clerk assistant	7 288	2 176	5 112	5 169	1 499	3 670
庭務員 Court attendant	650	306	344	467	211	256

Table 26 Civil Service Special Examinations - Registrations & Qualification Rates,
by Category, 2012
(VIII)Examinations for Judicial Personnel(Cont.)

Unit : Person

錄取或及格人數 Number of Qualifying Examinees			到考率% Actual Examination Rate			錄取或及格率% Qualification Rate		
計 Total	男 Male	女 Female	計 Total	男 Male	女 Female	計 Total	男 Male	女 Female
7	2	5	46.13	44.12	47.92	4.19	2.67	5.43
1	1	-	38.97	41.13	16.67	1.89	1.96	-
1	1	-	44.16	44.78	40.00	1.47	1.67	-
4	2	2	54.53	52.30	57.57	1.02	0.93	1.14
9	4	5	100.00	100.00	100.00	100.00	100.00	100.00
1	-	1	64.00	51.61	72.73	2.08	-	3.13
1	-	1	46.57	44.44	47.32	0.78	-	1.03
3	-	3	56.41	53.85	57.18	0.95	-	1.21
8	3	5	55.53	55.92	55.20	3.13	2.54	3.62
20	2	18	64.79	63.54	65.35	5.28	1.74	6.82
643	386	257	66.27	63.69	69.39	6.23	7.11	5.25
266	266	-	66.26	66.26	-	10.67	10.67	-
46	-	46	67.24	-	67.24	6.90	-	6.90
85	46	39	61.05	57.81	66.35	5.07	4.67	5.64
35	16	19	63.39	60.95	65.74	7.14	6.93	7.34
8	2	6	62.61	58.10	66.67	5.76	3.28	7.69
203	56	147	68.59	64.45	70.95	4.18	3.38	4.59
88	28	60	71.00	68.90	71.96	1.56	1.64	1.53
82	25	57	70.92	68.89	71.79	1.59	1.67	1.55
6	3	3	71.85	68.95	74.42	1.28	1.42	1.17

表26 101年公務人員特種考試報考人數暨錄取或及格率按類科分

(九)司法官考試

單位：人

類科別 Discipline	報考人數 Number of Candidates Registering			到考人數 Number of Actual Examinees		
	計	男	女	計	男	女
	Total	Male	Female	Total	Male	Female
總 計 Grand Total	7 488	4 178	3 310	6 501	3 581	2 920
三等 Grade 3	7 488	4 178	3 310	6 501	3 581	2 920
司法官 Judges and prosecutors	7 488	4 178	3 310	6 501	3 581	2 920

(十)關務人員考試

單位：人

類科別 Discipline	報考人數 Number of Candidates Registering			到考人數 Number of Actual Examinees		
	計	男	女	計	男	女
	Total	Male	Female	Total	Male	Female
總 計 Grand Total	13 582	7 050	6 532	7 043	3 561	3 482
三等 Grade 3	7 367	4 186	3 181	3 599	2 010	1 589
財稅行政 Tax administration	768	238	530	266	69	197
關稅法務 Customs law	1 060	452	608	346	129	217
關稅會計 Customs accounting	933	219	714	471	103	368
關稅統計 Customs statistics	609	292	317	307	121	186
化學工程 Chemical engineering	788	488	300	452	258	194
紡織工程 Textile engineering	173	91	82	116	57	59
輪機工程 Marine engineering	53	53	-	32	32	-
機械工程 Mechanical engineering	599	563	36	327	304	23

Table 26 Civil Service Special Examinations - Registrations & Qualification Rates,
by Category, 2012

(IX)Examinations for Judges and Prosecutors

Unit : Person

錄取或及格人數 Number of Qualifying Examinees			到考率% Actual Examination Rate			錄取或及格率% Qualification Rate		
計 Total	男 Male	女 Female	計 Total	男 Male	女 Female	計 Total	男 Male	女 Female
75	38	37	86.82	85.71	88.22	1.15	1.06	1.27
75	38	37	86.82	85.71	88.22	1.15	1.06	1.27
75	38	37	86.82	85.71	88.22	1.15	1.06	1.27

(X)Examinations for Customs Officers

Unit : Person

錄取或及格人數 Number of Qualifying Examinees			到考率% Actual Examination Rate			錄取或及格率% Qualification Rate		
計 Total	男 Male	女 Female	計 Total	男 Male	女 Female	計 Total	男 Male	女 Female
313	193	120	51.86	50.51	53.31	4.44	5.42	3.45
270	173	97	48.85	48.02	49.95	7.50	8.61	6.10
29	12	17	34.64	28.99	37.17	10.90	17.39	8.63
16	6	10	32.64	28.54	35.69	4.62	4.65	4.61
6	-	6	50.48	47.03	51.54	1.27	-	1.63
4	-	4	50.41	41.44	58.68	1.30	-	2.15
50	35	15	57.36	52.87	64.67	11.06	13.57	7.73
16	6	10	67.05	62.64	71.95	13.79	10.53	16.95
1	1	-	60.38	60.38	-	3.13	3.13	-
42	38	4	54.59	54.00	63.89	12.84	12.50	17.39

表26 101年公務人員特種考試報考人數暨錄取或及格率按類科分

(十)關務人員考試(續)

單位：人

類科別 Discipline	報考人數 Number of Candidates Registering			到考人數 Number of Actual Examinees		
	計	男	女	計	男	女
	Total	Male	Female	Total	Male	Female
電機工程 Electro-mechanical engineering	853	796	57	416	386	30
資訊處理 Information processing	893	668	225	497	366	131
輻射安全技術工程 Radiation safety technology engineering	357	180	177	205	102	103
船舶駕駛 Ship handling	72	55	17	39	29	10
藥事 Pharmaceutics	209	91	118	125	54	71
四等 Grade 4	6 101	2 773	3 328	3 356	1 480	1 876
一般行政 General administration	3 881	1 123	2 758	2 073	556	1 517
化學工程 Chemical engineering	450	215	235	261	117	144
紡織工程 Textile engineering	150	64	86	89	41	48
機械工程 Mechanical engineering	510	456	54	294	259	35
電機工程 Electro-mechanical engineering	638	587	51	358	325	33
資訊處理 Information processing	472	328	144	281	182	99
五等 Grade 5	114	91	23	88	71	17
輪機工程 Marine engineering	50	47	3	39	36	3
船舶駕駛 Ship handling	64	44	20	49	35	14

Table 26 Civil Service Special Examinations - Registrations & Qualification Rates,
by Category, 2012

(X)Examinations for Customs Officers(Cont.)

Unit : Person

錄取或及格人數 Number of Qualifying Examinees			到考率% Actual Examination Rate			錄取或及格率% Qualification Rate		
計 Total	男 Male	女 Female	計 Total	男 Male	女 Female	計 Total	男 Male	女 Female
48	45	3	48.77	48.49	52.63	11.54	11.66	10.00
16	10	6	55.66	54.79	58.22	3.22	2.73	4.58
17	11	6	57.42	56.67	58.19	8.29	10.78	5.83
2	2	-	54.17	52.73	58.82	5.13	6.90	-
23	7	16	59.81	59.34	60.17	18.40	12.96	22.54
39	16	23	55.01	53.37	56.37	1.16	1.08	1.23
16	4	12	53.41	49.51	55.00	0.77	0.72	0.79
5	-	5	58.00	54.42	61.28	1.92	-	3.47
4	-	4	59.33	64.06	55.81	4.49	-	8.33
5	4	1	57.65	56.80	64.81	1.70	1.54	2.86
6	6	-	56.11	55.37	64.71	1.68	1.85	-
3	2	1	59.53	55.49	68.75	1.07	1.10	1.01
4	4	-	77.19	78.02	73.91	4.55	5.63	-
2	2	-	78.00	76.60	100.00	5.13	5.56	-
2	2	-	76.56	79.55	70.00	4.08	5.71	-

表26 101年公務人員特種考試報考人數暨錄取或及格率按類科分

(十一)交通事業鐵路人員考試

單位：人

類科別 Discipline	報考人數 Number of Candidates Registering			到考人數 Number of Actual Examinees		
	計 Total	男 Male	女 Female	計 Total	男 Male	女 Female
總計 Grand Total	53 957	33 073	20 884	38 581	23 845	14 736
高員三級 Senior level 3	4 010	2 337	1 673	2 125	1 292	833
事務管理 Affairs management	78	37	41	40	21	19
人事行政 Personnel administration	676	173	503	297	81	216
地政 Land registration	210	107	103	115	60	55
會計 Accounting	237	75	162	95	29	66
材料管理 Materials management	50	29	21	24	16	8
運輸營業 Transportation operation	265	168	97	151	101	50
法律政風 Civil service legal ethics	701	324	377	331	154	177
財經政風 Civil service financial ethics	151	59	92	81	28	53
土木工程 Civil engineering	479	412	67	284	237	47
建築工程 Architectural engineering	147	106	41	93	67	26
電子工程 Electronic engineering	143	122	21	80	67	13
資訊處理 Information processing	534	408	126	341	251	90
電力工程 Electrical engineering	339	317	22	193	180	13
員級 Officer	5 046	3 438	1 608	2 813	1 961	852
事務管理 Affairs management	597	246	351	256	109	147
人事行政 Personnel administration	315	93	222	120	33	87
地政 Land registration	178	80	98	92	38	54

Table 26 Civil Service Special Examinations - Registrations & Qualification Rates,
by Category, 2012

(XI)Examinations for Transportation Enterprise Railway Personnel

Unit : Person

錄取或及格人數 Number of Qualifying Examinees			到考率% Actual Examination Rate			錄取或及格率% Qualification Rate		
計 Total	男 Male	女 Female	計 Total	男 Male	女 Female	計 Total	男 Male	女 Female
811	631	180	71.50	72.10	70.56	2.10	2.65	1.22
70	48	22	52.99	55.28	49.79	3.29	3.72	2.64
3	-	3	51.28	56.76	46.34	7.50	-	15.79
4	2	2	43.93	46.82	42.94	1.35	2.47	0.93
4	2	2	54.76	56.07	53.40	3.48	3.33	3.64
10	4	6	40.08	38.67	40.74	10.53	13.79	9.09
3	2	1	48.00	55.17	38.10	12.50	12.50	12.50
8	5	3	56.98	60.12	51.55	5.30	4.95	6.00
2	1	1	47.22	47.53	46.95	0.60	0.65	0.56
2	-	2	53.64	47.46	57.61	2.47	-	3.77
6	6	-	59.29	57.52	70.15	2.11	2.53	-
4	4	-	63.27	63.21	63.41	4.30	5.97	-
5	4	1	55.94	54.92	61.90	6.25	5.97	7.69
3	3	-	63.86	61.52	71.43	0.88	1.20	-
16	15	1	56.93	56.78	59.09	8.29	8.33	7.69
126	86	40	55.75	57.04	52.99	4.48	4.39	4.69
17	8	9	42.88	44.31	41.88	6.64	7.34	6.12
4	-	4	38.10	35.48	39.19	3.33	-	4.60
1	-	1	51.69	47.50	55.10	1.09	-	1.85

表26 101年公務人員特種考試報考人數暨錄取或及格率按類科分

(十一)交通事業鐵路人員考試(續)

單位：人

類科別 Discipline	報考人數 Number of Candidates Registering			到考人數 Number of Actual Examinees		
	計 Total	男 Male	女 Female	計 Total	男 Male	女 Female
材料管理 Materials management	77	42	35	41	20	21
運輸營業 Transportation operation	1 160	725	435	615	383	232
財經政風 Civil service financial ethics	237	117	120	116	56	60
土木工程 Civil engineering	778	612	166	559	446	113
建築工程 Architectural engineering	78	49	29	58	35	23
機械工程 Mechanical engineering	409	386	23	220	205	15
電子工程 Electronic engineering	520	473	47	313	276	37
資訊處理 Information processing	318	252	66	200	151	49
電力工程 Electrical engineering	379	363	16	223	209	14
佐級 Assistant	44 901	27 298	17 603	33 643	20 592	13 051
事務管理 Affairs management	9 650	2 630	7 020	7 068	1 941	5 127
材料管理 Materials management	492	315	177	358	233	125
運輸營業 Transportation operation	15 052	6 704	8 348	11 174	4 991	6 183
車輛調度 Vehicle scheduling	7 477	5 954	1 523	5 745	4 548	1 197
土木工程 Civil engineering	559	429	130	438	334	104
機械工程 Mechanical engineering	3 361	3 242	119	2 589	2 499	90
電子工程 Electronic engineering	2 317	2 164	153	1 720	1 606	114
電力工程 Electrical engineering	2 195	2 153	42	1 593	1 558	35
機檢工程 Mechanical inspection engineering	669	650	19	499	486	13
養路工程 Roadway maintenance engineering	3 129	3 057	72	2 459	2 396	63

Table 26 Civil Service Special Examinations - Registrations & Qualification Rates,
by Category, 2012

(XI)Examinations for Transportation Enterprise Railway Personnel(Cont.)

Unit : Person

錄取或及格人數 Number of Qualifying Examinees			到考率% Actual Examination Rate			錄取或及格率% Qualification Rate		
計 Total	男 Male	女 Female	計 Total	男 Male	女 Female	計 Total	男 Male	女 Female
6	3	3	53.25	47.62	60.00	14.63	15.00	14.29
54	35	19	53.02	52.83	53.33	8.78	9.14	8.19
4	3	1	48.95	47.86	50.00	3.45	5.36	1.67
11	10	1	71.85	72.88	68.07	1.97	2.24	0.88
3	2	1	74.36	71.43	79.31	5.17	5.71	4.35
5	5	-	53.79	53.11	65.22	2.27	2.44	-
13	12	1	60.19	58.35	78.72	4.15	4.35	2.70
1	1	-	62.89	59.92	74.24	0.50	0.66	-
7	7	-	58.84	57.58	87.50	3.14	3.35	-
615	497	118	74.93	75.43	74.14	1.83	2.41	0.90
24	6	18	73.24	73.80	73.03	0.34	0.31	0.35
10	7	3	72.76	73.97	70.62	2.79	3.00	2.40
74	29	45	74.24	74.45	74.07	0.66	0.58	0.73
170	131	39	76.84	76.39	78.59	2.96	2.88	3.26
8	7	1	78.35	77.86	80.00	1.83	2.10	0.96
70	68	2	77.03	77.08	75.63	2.70	2.72	2.22
31	29	2	74.23	74.21	74.51	1.80	1.81	1.75
52	51	1	72.57	72.36	83.33	3.26	3.27	2.86
21	20	1	74.59	74.77	68.42	4.21	4.12	7.69
155	149	6	78.59	78.38	87.50	6.30	6.22	9.52

表26 101年公務人員特種考試報考人數暨錄取或及格率按類科分

(十二)民航人員考試

單位：人

類科別 Discipline	報考人數 Number of Candidates Registering			到考人數 Number of Actual Examinees		
	計 Total	男 Male	女 Female	計 Total	男 Male	女 Female
總 計 Grand Total	381	224	157	228	129	99
三等 Grade 3	381	224	157	228	129	99
航務管理 Aviation management	131	90	41	70	47	23
飛航管制 Air traffic control	250	134	116	158	82	76

(十三)法務部調查局調查人員考試

單位：人

類科別 Discipline	報考人數 Number of Candidates Registering			到考人數 Number of Actual Examinees		
	計 Total	男 Male	女 Female	計 Total	男 Male	女 Female
總 計 Grand Total	7 067	3 290	3 777	4 824	2 166	2 658
三等 Grade 3	3 838	2 008	1 830	2 387	1 240	1 147
調查工作組 Investigative task force	842	407	435	598	283	315
調查工作組〔德文〕 Investigative task force (German)	9	3	6	6	2	4
調查工作組〔阿拉伯文〕 Investigative task force (Arabic)	8	2	6	4	1	3
調查工作組〔韓文〕 Investigative task force (Korean)	13	1	12	9	1	8
法律實務組 Legal affairs division	1 340	567	773	803	336	467
化學鑑識組 Chemical forensic division	169	82	87	81	39	42
醫學鑑識組 Medical forensic division	188	68	120	119	46	73
電子科學組 Electronic science division	303	264	39	172	150	22

Table 26 Civil Service Special Examinations - Registrations & Qualification Rates,
by Category, 2012

(XII) Examinations for Civil Aviation Personnel

Unit : Person

錄取或及格人數 Number of Qualifying Examinees			到考率% Actual Examination Rate			錄取或及格率% Qualification Rate		
計 Total	男 Male	女 Female	計 Total	男 Male	女 Female	計 Total	男 Male	女 Female
23	9	14	59.84	57.59	63.06	10.09	6.98	14.14
23	9	14	59.84	57.59	63.06	10.09	6.98	14.14
4	1	3	53.44	52.22	56.10	5.71	2.13	13.04
19	8	11	63.20	61.19	65.52	12.03	9.76	14.47

(XIII) Examinations for Investigative Agents of the Investigation Bureau, Ministry of Justice

Unit : Person

錄取或及格人數 Number of Qualifying Examinees			到考率% Actual Examination Rate			錄取或及格率% Qualification Rate		
計 Total	男 Male	女 Female	計 Total	男 Male	女 Female	計 Total	男 Male	女 Female
142	95	47	68.26	65.84	70.37	2.94	4.39	1.77
125	84	41	62.19	61.75	62.68	5.24	6.77	3.57
21	11	10	71.02	69.53	72.41	3.51	3.89	3.17
1	1	-	66.67	66.67	66.67	16.67	50.00	-
-	-	-	50.00	50.00	50.00	-	-	-
1	-	1	69.23	100.00	66.67	11.11	-	12.50
14	6	8	59.93	59.26	60.41	1.74	1.79	1.71
2	2	-	47.93	47.56	48.28	2.47	5.13	-
1	-	1	63.30	67.65	60.83	0.84	-	1.37
22	20	2	56.77	56.82	56.41	12.79	13.33	9.09

表26 101年公務人員特種考試報考人數暨錄取或及格率按類科分

(十三)法務部調查局調查人員考試(續)

單位：人

類科別 Discipline	報考人數 Number of Candidates Registering			到考人數 Number of Actual Examinees		
	計	男	女	計	男	女
	Total	Male	Female	Total	Male	Female
資訊科學組 Information science division	374	272	102	239	172	67
財經實務組 Financial affairs division	391	178	213	224	103	121
營繕工程組 Engineering group	201	164	37	132	107	25
五等 Grade 5	3 229	1 282	1 947	2 437	926	1 511
調查工作組 Investigative task force	2 351	827	1 524	1 789	605	1 184
電子科學組 Electronic science division	118	98	20	78	65	13
資訊科學組 Information science division	410	263	147	317	195	122
財經實務組 Financial affairs division	350	94	256	253	61	192

(十四)國家安全局國家安全情報人員考試

單位：人

類科別 Discipline	報考人數 Number of Candidates Registering			到考人數 Number of Actual Examinees		
	計	男	女	計	男	女
	Total	Male	Female	Total	Male	Female
總計 Grand Total	750	488	262	409	259	150
三等 Grade 3	750	488	262	409	259	150
政經組 Political economy division	140	71	69	73	32	41
社會組 Social affairs division	202	123	79	116	70	46
國際組 International division	111	55	56	61	32	29
資訊組 Information division	154	130	24	77	62	15
電子組 Electronics division	49	44	5	26	23	3
數理組 Mathematics division	94	65	29	56	40	16

Table 26 Civil Service Special Examinations - Registrations & Qualification Rates,
by Category, 2012
(XIII)Examinations for Investigative Agents of the Investigation Bureau, Ministry of
Justice(Cont.)

Unit : Person

錄取或及格人數 Number of Qualifying Examinees			到考率% Actual Examination Rate			錄取或及格率% Qualification Rate		
計 Total	男 Male	女 Female	計 Total	男 Male	女 Female	計 Total	男 Male	女 Female
29	18	11	63.90	63.24	65.69	12.13	10.47	16.42
16	11	5	57.29	57.87	56.81	7.14	10.68	4.13
18	15	3	65.67	65.24	67.57	13.64	14.02	12.00
17	11	6	75.47	72.23	77.61	0.70	1.19	0.40
4	2	2	76.10	73.16	77.69	0.22	0.33	0.17
2	1	1	66.10	66.33	65.00	2.56	1.54	7.69
9	7	2	77.32	74.14	82.99	2.84	3.59	1.64
2	1	1	72.29	64.89	75.00	0.79	1.64	0.52

(XIV)Examinations for National Security Agents and Intelligence Agents of National Security
Bureau

Unit : Person

錄取或及格人數 Number of Qualifying Examinees			到考率% Actual Examination Rate			錄取或及格率% Qualification Rate		
計 Total	男 Male	女 Female	計 Total	男 Male	女 Female	計 Total	男 Male	女 Female
23	18	5	54.53	53.07	57.25	5.62	6.95	3.33
23	18	5	54.53	53.07	57.25	5.62	6.95	3.33
2	1	1	52.14	45.07	59.42	2.74	3.13	2.44
4	3	1	57.43	56.91	58.23	3.45	4.29	2.17
5	2	3	54.95	58.18	51.79	8.20	6.25	10.34
6	6	-	50.00	47.69	62.50	7.79	9.68	-
3	3	-	53.06	52.27	60.00	11.54	13.04	-
3	3	-	59.57	61.54	55.17	5.36	7.50	-

表26 101年公務人員特種考試報考人數暨錄取或及格率按類科分

(十五)原住民族考試

單位：人

類科別 Discipline	報考人數 Number of Candidates Registering			到考人數 Number of Actual Examinees		
	計 Total	男 Male	女 Female	計 Total	男 Male	女 Female
總計 Grand Total	4 845	1 837	3 008	2 942	1 124	1 818
三等 Grade 3	983	408	575	510	217	293
社會工作 Social work	46	11	35	19	7	12
測量製圖 Survey drafting	4	3	1	2	2	-
體育行政 Physical education administration	34	25	9	16	10	6
林業技術 Forestry technology	28	11	17	22	7	15
經建行政 Economic planning & administration	27	12	15	17	7	10
會計 Accounting	10	2	8	4	1	3
原住民族行政 Indigenous Peoples administration	257	100	157	140	62	78
一般行政 General administration	166	77	89	79	37	42
一般民政 General civil administration	68	29	39	33	12	21
社會行政 Social administration	86	20	66	42	5	37
人事行政 Personnel administration	34	12	22	17	6	11
地政 Land registration	38	17	21	19	9	10
教育行政 Education administration	26	6	20	10	3	7
財稅行政 Tax administration	38	9	29	19	5	14
土木工程 Civil engineering	55	41	14	32	24	8
公職獸醫師 Public sector veterinarian	4	3	1	3	3	-
電力工程 Electrical engineering	17	15	2	7	7	-
家政 Home economics	21	2	19	12	-	12
農業技術 Agricultural technology	24	13	11	17	10	7
四等 Grade 4	1 658	709	949	973	414	559

Table 26 Civil Service Special Examinations - Registrations & Qualification Rates,
by Category, 2012
(XV)Examinations for Indigenous Peoples

Unit : Person

錄取或及格人數 Number of Qualifying Examinees			到考率% Actual Examination Rate			錄取或及格率% Qualification Rate		
計 Total	男 Male	女 Female	計 Total	男 Male	女 Female	計 Total	男 Male	女 Female
178	98	80	60.72	61.19	60.44	6.05	8.72	4.40
71	36	35	51.88	53.19	50.96	13.92	16.59	11.95
1	1	-	41.30	63.64	34.29	5.26	14.29	-
-	-	-	50.00	66.67	-	-	-	-
1	1	-	47.06	40.00	66.67	6.25	10.00	-
4	-	4	78.57	63.64	88.24	18.18	-	26.67
4	3	1	62.96	58.33	66.67	23.53	42.86	10.00
1	-	1	40.00	50.00	37.50	25.00	-	33.33
15	7	8	54.47	62.00	49.68	10.71	11.29	10.26
11	5	6	47.59	48.05	47.19	13.92	13.51	14.29
5	3	2	48.53	41.38	53.85	15.15	25.00	9.52
2	1	1	48.84	25.00	56.06	4.76	20.00	2.70
2	2	-	50.00	50.00	50.00	11.76	33.33	-
3	2	1	50.00	52.94	47.62	15.79	22.22	10.00
1	-	1	38.46	50.00	35.00	10.00	-	14.29
3	1	2	50.00	55.56	48.28	15.79	20.00	14.29
5	4	1	58.18	58.54	57.14	15.63	16.67	12.50
2	2	-	75.00	100.00	-	66.67	66.67	-
2	2	-	41.18	46.67	-	28.57	28.57	-
3	-	3	57.14	-	63.16	25.00	-	25.00
6	2	4	70.83	76.92	63.64	35.29	20.00	57.14
70	40	30	58.69	58.39	58.90	7.19	9.66	5.37

表26 101年公務人員特種考試報考人數暨錄取或及格率按類科分

(十五)原住民族考試(續)

單位：人

類科別 Discipline	報考人數 Number of Candidates Registering			到考人數 Number of Actual Examinees		
	計 Total	男 Male	女 Female	計 Total	男 Male	女 Female
測量製圖 Survey drafting	15	12	3	9	7	2
法警 Judicial police	177	117	60	86	53	33
經建行政 Economic planning & administration	43	13	30	24	5	19
原住民族行政 Indigenous Peoples administration	88	36	52	56	26	30
一般行政 General administration	454	145	309	261	80	181
一般民政 General civil administration	533	193	340	340	126	214
教育行政 Education administration	91	32	59	49	20	29
交通行政 Transportation administration	11	4	7	4	2	2
衛生行政 Health administration	65	12	53	34	8	26
土木工程 Civil engineering	84	64	20	59	44	15
電子工程 Electronic engineering	65	64	1	34	34	-
農業技術 Agricultural technology	32	17	15	17	9	8
五等 Grade 5	2 204	720	1 484	1 459	493	966
原住民族行政 Indigenous Peoples administration	234	72	162	150	47	103
一般行政 General administration	1 243	328	915	830	226	604
一般民政 General civil administration	194	62	132	117	41	76
社會行政 Social administration	173	26	147	121	18	103
圖書資訊管理 Library and information management	51	15	36	35	11	24
交通行政 Transportation administration	167	87	80	101	54	47
機械工程 Mechanical engineering	86	79	7	68	62	6
電子工程 Electronic engineering	56	51	5	37	34	3

Table 26 Civil Service Special Examinations - Registrations & Qualification Rates,
by Category, 2012
(XV)Examinations for Indigenous Peoples(Cont.)

Unit : Person

錄取或及格人數 Number of Qualifying Examinees			到考率% Actual Examination Rate			錄取或及格率% Qualification Rate		
計 Total	男 Male	女 Female	計 Total	男 Male	女 Female	計 Total	男 Male	女 Female
2	1	1	60.00	58.33	66.67	22.22	14.29	50.00
3	2	1	48.59	45.30	55.00	3.49	3.77	3.03
4	2	2	55.81	38.46	63.33	16.67	40.00	10.53
3	1	2	63.64	72.22	57.69	5.36	3.85	6.67
9	7	2	57.49	55.17	58.58	3.45	8.75	1.10
22	8	14	63.79	65.28	62.94	6.47	6.35	6.54
3	-	3	53.85	62.50	49.15	6.12	-	10.34
1	1	-	36.36	50.00	28.57	25.00	50.00	-
2	2	-	52.31	66.67	49.06	5.88	25.00	-
12	8	4	70.24	68.75	75.00	20.34	18.18	26.67
6	6	-	52.31	53.13	-	17.65	17.65	-
3	2	1	53.13	52.94	53.33	17.65	22.22	12.50
37	22	15	66.20	68.47	65.09	2.54	4.46	1.55
1	-	1	64.10	65.28	63.58	0.67	-	0.97
12	6	6	66.77	68.90	66.01	1.45	2.65	0.99
4	2	2	60.31	66.13	57.58	3.42	4.88	2.63
1	-	1	69.94	69.23	70.07	0.83	-	0.97
1	-	1	68.63	73.33	66.67	2.86	-	4.17
5	2	3	60.48	62.07	58.75	4.95	3.70	6.38
11	10	1	79.07	78.48	85.71	16.18	16.13	16.67
2	2	-	66.07	66.67	60.00	5.41	5.88	-

表26 101年公務人員特種考試報考人數暨錄取或及格率按類科分

(十六)身心障礙人員考試

單位：人

類科別 Discipline	報考人數 Number of Candidates Registering			到考人數 Number of Actual Examinees		
	計 Total	男 Male	女 Female	計 Total	男 Male	女 Female
總計 Grand Total	7 391	4 193	3 198	5 579	3 171	2 408
三等 Grade 3	769	463	306	471	282	189
一般行政 General administration	453	282	171	271	168	103
勞工行政 Labor administration	34	19	15	20	11	9
地政 Land registration	40	28	12	21	15	6
教育行政 Education administration	112	53	59	80	39	41
圖書資訊管理 Library and information management	10	7	3	4	3	1
財稅行政 Tax administration	41	17	24	24	7	17
金融保險 Finance: insurance	18	7	11	7	2	5
經建行政 Economic planning & administration	28	21	7	20	16	4
交通行政 Transportation administration	11	9	2	7	5	2
園藝 Horticulture	12	10	2	9	8	1
機械工程 Mechanical engineering	7	7	-	7	7	-
測量製圖 Survey drafting	3	3	-	1	1	-
四等 Grade 4	1 447	858	589	926	535	391
一般行政 General administration	635	350	285	425	231	194
一般民政 General civil administration	35	24	11	27	19	8
戶政 Household administration	55	25	30	31	14	17
人事行政 Personnel administration	73	29	44	44	15	29
地政 Land registration	34	21	13	15	8	7

Table 26 Civil Service Special Examinations - Registrations & Qualification Rates,
by Category, 2012

(XVI)Examinations for the Disabled

Unit : Person

錄取或及格人數 Number of Qualifying Examinees			到考率% Actual Examination Rate			錄取或及格率% Qualification Rate		
計 Total	男 Male	女 Female	計 Total	男 Male	女 Female	計 Total	男 Male	女 Female
336	205	131	75.48	75.63	75.30	6.02	6.46	5.44
93	49	44	61.25	60.91	61.76	19.75	17.38	23.28
44	24	20	59.82	59.57	60.23	16.24	14.29	19.42
4	1	3	58.82	57.89	60.00	20.00	9.09	33.33
3	2	1	52.50	53.57	50.00	14.29	13.33	16.67
27	15	12	71.43	73.58	69.49	33.75	38.46	29.27
1	1	-	40.00	42.86	33.33	25.00	33.33	-
5	-	5	58.54	41.18	70.83	20.83	-	29.41
1	-	1	38.89	28.57	45.45	14.29	-	20.00
1	1	-	71.43	76.19	57.14	5.00	6.25	-
3	2	1	63.64	55.56	100.00	42.86	40.00	50.00
2	1	1	75.00	80.00	50.00	22.22	12.50	100.00
1	1	-	100.00	100.00	-	14.29	14.29	-
1	1	-	33.33	33.33	-	100.00	100.00	-
132	81	51	63.99	62.35	66.38	14.25	15.14	13.04
53	32	21	66.93	66.00	68.07	12.47	13.85	10.82
10	8	2	77.14	79.17	72.73	37.04	42.11	25.00
5	3	2	56.36	56.00	56.67	16.13	21.43	11.76
2	-	2	60.27	51.72	65.91	4.55	-	6.90
5	3	2	44.12	38.10	53.85	33.33	37.50	28.57

表26 101年公務人員特種考試報考人數暨錄取或及格率按類科分

(十六)身心障礙人員考試(續1)

單位：人

類科別 Discipline	報考人數 Number of Candidates Registering			到考人數 Number of Actual Examinees		
	計	男	女	計	男	女
	Total	Male	Female	Total	Male	Female
教育行政 Education administration	108	56	52	71	34	37
圖書資訊管理 Library and information management	36	20	16	23	11	12
財稅行政 Tax administration	73	38	35	45	23	22
會計 Accounting	23	9	14	16	5	11
法院書記官 Court clerk	134	85	49	84	54	30
執達員 Court bailiffs	20	14	6	11	7	4
交通行政 Transportation administration	12	11	1	9	8	1
環保行政 Environmental administration	16	13	3	11	9	2
土木工程 Civil engineering	39	31	8	24	19	5
化學工程 Chemical engineering	16	16	-	10	10	-
機械工程 Mechanical engineering	20	18	2	10	10	-
電子工程 Electronic engineering	76	75	1	43	43	-
衛生技術 Health technology	29	17	12	16	10	6
技藝 Arts & crafts	13	6	7	11	5	6
五等 Grade 5	5 175	2 872	2 303	4 182	2 354	1 828
一般行政 General administration	3 190	1 742	1 448	2 577	1 423	1 154
一般民政 General civil administration	80	51	29	61	40	21
戶政 Household administration	128	48	80	110	42	68
社會行政 Social administration	111	55	56	94	50	44
人事行政 Personnel administration	109	53	56	90	48	42

Table 26 Civil Service Special Examinations - Registrations & Qualification Rates,
by Category, 2012
(XVI)Examinations for the Disabled(Cont.1)

Unit : Person

錄取或及格人數 Number of Qualifying Examinees			到考率% Actual Examination Rate			錄取或及格率% Qualification Rate		
計 Total	男 Male	女 Female	計 Total	男 Male	女 Female	計 Total	男 Male	女 Female
23	13	10	65.74	60.71	71.15	32.39	38.24	27.03
2	-	2	63.89	55.00	75.00	8.70	-	16.67
6	5	1	61.64	60.53	62.86	13.33	21.74	4.55
2	-	2	69.57	55.56	78.57	12.50	-	18.18
3	3	-	62.69	63.53	61.22	3.57	5.56	-
2	1	1	55.00	50.00	66.67	18.18	14.29	25.00
3	2	1	75.00	72.73	100.00	33.33	25.00	100.00
2	1	1	68.75	69.23	66.67	18.18	11.11	50.00
5	5	-	61.54	61.29	62.50	20.83	26.32	-
1	1	-	62.50	62.50	-	10.00	10.00	-
1	1	-	50.00	55.56	-	10.00	10.00	-
2	2	-	56.58	57.33	-	4.65	4.65	-
4	1	3	55.17	58.82	50.00	25.00	10.00	50.00
1	-	1	84.62	83.33	85.71	9.09	-	16.67
111	75	36	80.81	81.96	79.37	2.65	3.19	1.97
46	29	17	80.78	81.69	79.70	1.79	2.04	1.47
4	4	-	76.25	78.43	72.41	6.56	10.00	-
5	3	2	85.94	87.50	85.00	4.55	7.14	2.94
2	-	2	84.68	90.91	78.57	2.13	-	4.55
3	3	-	82.57	90.57	75.00	3.33	6.25	-

表26 101年公務人員特種考試報考人數暨錄取或及格率按類科分

(十六)身心障礙人員考試(續2完)

單位：人

類科別 Discipline	報考人數 Number of Candidates Registering			到考人數 Number of Actual Examinees		
	計	男	女	計	男	女
	Total	Male	Female	Total	Male	Female
地政 Land registration	166	104	62	130	83	47
教育行政 Education administration	162	85	77	127	68	59
財稅行政 Tax administration	108	47	61	86	39	47
會計 Accounting	42	19	23	30	13	17
錄事 Clerk assistant	531	334	197	418	273	145
庭務員 Court attendant	66	42	24	50	32	18
經建行政 Economic planning & administration	44	32	12	34	24	10
電腦打字 Computer data entry	438	260	178	375	219	156

(十七)移民行政人員考試

單位：人

類科別 Discipline	報考人數 Number of Candidates Registering			到考人數 Number of Actual Examinees		
	計	男	女	計	男	女
	Total	Male	Female	Total	Male	Female
總計 Grand Total	17 116	6 407	10 709	9 419	3 320	6 099
二等 Grade 2	842	448	394	373	186	187
移民行政 Immigration administration	842	448	394	373	186	187
三等 Grade 3	5 467	1 975	3 492	3 008	1 013	1 995
移民行政(選試英文) Immigration administration(English)	4 776	1 749	3 027	2 609	899	1 710

Table 26 Civil Service Special Examinations - Registrations & Qualification Rates,
by Category, 2012
(XVI)Examinations for the Disabled(Cont.2 End)

Unit : Person

錄取或及格人數 Number of Qualifying Examinees			到考率% Actual Examination Rate			錄取或及格率% Qualification Rate		
計 Total	男 Male	女 Female	計 Total	男 Male	女 Female	計 Total	男 Male	女 Female
11	5	6	78.31	79.81	75.81	8.46	6.02	12.77
4	3	1	78.40	80.00	76.62	3.15	4.41	1.69
6	5	1	79.63	82.98	77.05	6.98	12.82	2.13
1	-	1	71.43	68.42	73.91	3.33	-	5.88
17	13	4	78.72	81.74	73.60	4.07	4.76	2.76
2	2	-	75.76	76.19	75.00	4.00	6.25	-
1	-	1	77.27	75.00	83.33	2.94	-	10.00
9	8	1	85.62	84.23	87.64	2.40	3.65	0.64

(XV II) Examinations for Immigration Administrative Personnel

Unit : Person

錄取或及格人數 Number of Qualifying Examinees			到考率% Actual Examination Rate			錄取或及格率% Qualification Rate		
計 Total	男 Male	女 Female	計 Total	男 Male	女 Female	計 Total	男 Male	女 Female
129	29	100	55.03	51.82	56.95	1.37	0.87	1.64
20	9	11	44.30	41.52	47.46	5.36	4.84	5.88
20	9	11	44.30	41.52	47.46	5.36	4.84	5.88
89	16	73	55.02	51.29	57.13	2.96	1.58	3.66
73	15	58	54.63	51.40	56.49	2.80	1.67	3.39

表26 101年公務人員特種考試報考人數暨錄取或及格率按類科分

(十七)移民行政人員考試(續)

單位：人

類科別 Discipline	報考人數 Number of Candidates Registering			到考人數 Number of Actual Examinees		
	計	男	女	計	男	女
	Total	Male	Female	Total	Male	Female
移民行政(選試日文) Immigration administration(Japanese)	325	105	220	186	55	131
移民行政(選試西班牙文) Immigration administration(Spanish)	62	19	43	33	12	21
移民行政(選試法文) Immigration administration(French)	47	9	38	29	4	25
移民行政(選試韓文) Immigration administration(Korean)	44	8	36	23	6	17
移民行政(選試葡萄牙文) Immigration administration(Portuguese)	10	8	2	4	4	-
移民行政(選試越南文) Immigration administration(Vietnamese)	55	31	24	32	15	17
移民行政(選試泰文) Immigration administration(Thai)	21	9	12	15	4	11
移民行政(選試印尼文) Immigration administration(Indonesian)	38	18	20	17	6	11
移民行政(選試德文) Immigration administration(German)	55	10	45	38	4	34
移民行政(選試俄文) Immigration administration(Russian)	34	9	25	22	4	18
四等 Grade 4	10 807	3 984	6 823	6 038	2 121	3 917
移民行政 Immigration administration	10 807	3 984	6 823	6 038	2 121	3 917

(十八)軍法官考試

單位：人

類科別 Discipline	報考人數 Number of Candidates Registering			到考人數 Number of Actual Examinees		
	計	男	女	計	男	女
	Total	Male	Female	Total	Male	Female
軍法官 Military judges	88	70	18	66	52	14

Table 26 Civil Service Special Examinations - Registrations & Qualification Rates,
by Category, 2012

(XV II) Examinations for Immigration Administrative Personnel(Cont.)

Unit : Person

錄取或及格人數 Number of Qualifying Examinees			到考率% Actual Examination Rate			錄取或及格率% Qualification Rate		
計 Total	男 Male	女 Female	計 Total	男 Male	女 Female	計 Total	男 Male	女 Female
2	-	2	57.23	52.38	59.55	1.08	-	1.53
1	-	1	53.23	63.16	48.84	3.03	-	4.76
1	-	1	61.70	44.44	65.79	3.45	-	4.00
1	-	1	52.27	75.00	47.22	4.35	-	5.88
1	1	-	40.00	50.00	-	25.00	25.00	-
3	-	3	58.18	48.39	70.83	9.38	-	17.65
3	-	3	71.43	44.44	91.67	20.00	-	27.27
2	-	2	44.74	33.33	55.00	11.76	-	18.18
1	-	1	69.09	40.00	75.56	2.63	-	2.94
1	-	1	64.71	44.44	72.00	4.55	-	5.56
20	4	16	55.87	53.24	57.41	0.33	0.19	0.41
20	4	16	55.87	53.24	57.41	0.33	0.19	0.41

(XV III) Examinations for Military Judges

Unit : Person

錄取或及格人數 Number of Qualifying Examinees			到考率% Actual Examination Rate			錄取或及格率% Qualification Rate		
計 Total	男 Male	女 Female	計 Total	男 Male	女 Female	計 Total	男 Male	女 Female
10	7	3	75.00	74.29	77.78	15.15	13.46	21.43

表27 101年公務人員特種考試錄取或及格人員年齡按類科分

(一)地方政府公務人員考試

單位：人

類 科 別 Discipline	總計 Grand Total	18-20歲 years		21-25歲 years		26-30歲 years	
		男	女	男	女	男	女
		Male	Female	Male	Female	Male	Female
總 計 Grand Total	2 845	3	2	247	507	480	613
三等 Grade 3	1 493	-	-	120	223	294	336
一般行政 General administration	117	-	-	10	24	18	31
原住民族行政 Indigenous Peoples administration	1	-	-	-	-	1	-
一般民政 General civil administration	39	-	-	2	5	5	11
戶政 Household administration	36	-	-	2	4	7	11
客家事務行政 Hakka affairs administration	1	-	-	-	-	-	1
社會行政 Social administration	64	-	-	3	13	8	21
勞工行政 Labor administration	21	-	-	-	5	3	5
人事行政 Personnel administration	95	-	-	5	20	2	37
法制 Law	5	-	-	-	2	1	-
地政 Land registration	112	-	-	5	21	16	18
文化行政 Cultural administration	18	-	-	-	6	2	6
教育行政 Education administration	45	-	-	1	7	6	16
體育行政 Physical education administration	5	-	-	1	1	2	1
博物館管理 Museum management	2	-	-	-	-	-	-
圖書資訊管理 Library and information management	9	-	-	-	1	1	2
財稅行政 Tax administration	69	-	-	1	19	6	20
會計 Accounting	84	-	-	3	17	16	21
統計 Statistics	10	-	-	1	1	2	4

Table 27 Civil Service Special Examinations – Age of Qualifying Examinees, by Category, 2012

(I) Examinations for Local Government Civil Servants

Unit : Person

31-35歲 years		36-40歲 years		41-45歲 years		46-50歲 years		51歲以上 years and over		平均年齡(歲) Average Age(Years)		
男 Male	女 Female	男 Male	女 Female	男 Male	女 Female	男 Male	女 Female	男 Male	女 Female	計 Total	男 Male	女 Female
273	294	121	138	51	67	29	13	6	1	29.58	30.37	28.99
165	149	69	70	19	23	14	8	3	-	29.69	30.36	29.13
10	13	3	3	-	3	2	-	-	-	28.86	29.65	28.41
-	-	-	-	-	-	-	-	-	-	27.00	27.00	-
4	5	3	3	1	-	-	-	-	-	30.44	32.00	29.46
1	4	-	6	-	-	1	-	-	-	30.06	29.18	30.44
-	-	-	-	-	-	-	-	-	-	27.00	-	27.00
1	10	1	6	-	1	-	-	-	-	28.86	28.23	29.02
4	1	2	-	-	1	-	-	-	-	29.71	32.67	27.50
9	15	3	3	-	1	-	-	-	-	28.59	29.89	28.26
2	-	-	-	-	-	-	-	-	-	28.20	30.67	24.50
14	12	5	12	-	6	2	-	1	-	31.23	32.21	30.62
1	1	-	2	-	-	-	-	-	-	28.28	30.67	27.80
3	7	1	3	-	1	-	-	-	-	29.69	29.64	29.71
-	-	-	-	-	-	-	-	-	-	26.00	25.67	26.50
-	-	1	-	-	-	-	-	1	-	47.00	47.00	-
-	3	-	1	-	1	-	-	-	-	31.22	29.00	31.50
5	9	1	5	-	2	-	1	-	-	29.17	30.54	28.86
4	14	-	6	1	2	-	-	-	-	29.13	28.79	29.27
1	-	1	-	-	-	-	-	-	-	28.70	30.80	26.60

表27 101年公務人員特種考試錄取或及格人員年齡按類科分

(一)地方政府公務人員考試(續1)

單位：人

類 科 別 Discipline	總計 Grand Total	18-20歲 years		21-25歲 years		26-30歲 years	
		男	女	男	女	男	女
		Male	Female	Male	Female	Male	Female
商業行政 Business administration	13	-	-	-	2	2	3
農業行政 Agricultural administration	15	-	-	-	2	1	5
經建行政 Economic planning & administration	46	-	-	3	7	8	14
交通行政 Transportation administration	21	-	-	-	2	3	6
觀光行政 Tourism administration	5	-	-	-	-	-	5
衛生行政 Health administration	7	-	-	-	2	2	3
環保行政 Environmental administration	10	-	-	-	1	1	2
新聞 News	10	-	-	-	1	1	3
公職社會工作師 Public sector registered social worker	81	-	-	2	11	6	25
法律廉政 Civil service legal ethics	37	-	-	6	12	7	6
財經廉政 Civil service financial ethics	16	-	-	1	2	2	4
土木工程 Civil engineering	150	-	-	22	2	73	3
化學工程 Chemical engineering	2	-	-	-	-	1	1
園藝 Horticulture	8	-	-	-	1	1	4
農業技術 Agricultural technology	26	-	-	5	3	6	5
海洋資源 Marine resources	2	-	-	1	-	1	-
養殖技術 Aquaculture technology	3	-	-	1	-	-	-
公職獸醫師 Public sector veterinarian	21	-	-	4	2	5	5
畜牧技術 Animal husbandry technology	3	-	-	-	1	1	1
水土保持工程 Water & soil conservation engineering	13	-	-	2	3	2	3

Table 27 Civil Service Special Examinations – Age of Qualifying Examinees, by Category, 2012

(I) Examinations for Local Government Civil Servants(Cont.1)

Unit : Person

31-35歲 years		36-40歲 years		41-45歲 years		46-50歲 years		51歲以上 years and over		平均年齡(歲) Average Age(Years)		
男 Male	女 Female	男 Male	女 Female	男 Male	女 Female	男 Male	女 Female	男 Male	女 Female	計 Total	男 Male	女 Female
2	2	1	-	-	-	1	-	-	-	31.08	35.00	27.71
2	-	1	2	2	-	-	-	-	-	32.47	36.33	29.89
7	2	3	-	1	-	-	-	1	-	29.48	31.52	27.43
4	2	4	-	-	-	-	-	-	-	30.86	33.36	28.10
-	-	-	-	-	-	-	-	-	-	27.40	-	27.40
-	-	-	-	-	-	-	-	-	-	26.57	28.00	26.00
4	1	-	-	-	-	-	1	-	-	32.40	32.40	32.40
1	3	-	-	-	1	-	-	-	-	30.50	30.50	30.50
5	15	-	9	1	2	1	4	-	-	31.48	31.67	31.44
4	-	1	-	1	-	-	-	-	-	27.14	29.00	25.17
1	3	2	1	-	-	-	-	-	-	31.00	31.83	30.50
29	2	9	1	6	1	2	-	-	-	29.81	29.79	30.11
-	-	-	-	-	-	-	-	-	-	26.00	26.00	26.00
-	2	-	-	-	-	-	-	-	-	29.25	28.00	29.43
5	1	1	-	-	-	-	-	-	-	27.92	28.53	26.78
-	-	-	-	-	-	-	-	-	-	25.00	25.00	-
1	-	-	-	1	-	-	-	-	-	33.67	33.67	-
-	-	2	-	-	1	1	1	-	-	30.05	29.92	30.22
-	-	-	-	-	-	-	-	-	-	26.67	28.00	26.00
1	1	1	-	-	-	-	-	-	-	28.31	29.50	27.29

表27 101年公務人員特種考試錄取或及格人員年齡按類科分

(一)地方政府公務人員考試(續2)

單位：人

類 科 別 Discipline	總計 Grand Total	18-20歲 years		21-25歲 years		26-30歲 years	
		男	女	男	女	男	女
		Male	Female	Male	Female	Male	Female
水利工程 Hydraulic engineering	22	-	-	6	1	8	3
建築工程 Architectural engineering	34	-	-	-	1	6	4
都市計畫技術 Urban planning technology	11	-	-	1	2	2	4
環境工程 Environmental engineering	3	-	-	-	1	-	2
公職建築師 Public architect	1	-	-	-	-	-	-
機械工程 Mechanical engineering	16	-	-	4	-	8	-
電力工程 Electrical engineering	19	-	-	3	-	9	-
電子工程 Electronic engineering	1	-	-	1	-	-	-
電信工程 Telecommunications engineering	1	-	-	-	-	1	-
資訊處理 Information processing	36	-	-	4	1	14	2
工業安全 Industrial safety	5	-	-	2	-	-	-
衛生技術 Health technology	9	-	-	-	2	3	3
衛生檢驗 Health inspection	1	-	-	-	-	1	-
環保技術 Environmental technology	12	-	-	-	-	3	3
環境檢驗 Environmental inspection	2	-	-	-	-	-	1
交通技術 Transportation technology	25	-	-	4	3	10	2
林業技術 Forestry technology	7	-	-	-	1	2	1
測量製圖 Survey drafting	60	-	-	14	10	8	8
景觀 Landscaping	6	-	-	-	1	-	-
四等 Grade 4	992	1	1	103	219	153	188

Table 27 Civil Service Special Examinations – Age of Qualifying Examinees, by Category, 2012

(I) Examinations for Local Government Civil Servants(Cont.2)

Unit : Person

31-35歲 years		36-40歲 years		41-45歲 years		46-50歲 years		51歲以上 years and over		平均年齡(歲) Average Age(Years)		
男 Male	女 Female	男 Male	女 Female	男 Male	女 Female	男 Male	女 Female	男 Male	女 Female	計 Total	男 Male	女 Female
3	-	-	-	-	-	1	-	-	-	28.45	28.72	27.25
9	4	6	2	1	-	1	-	-	-	33.15	34.04	31.27
-	-	1	1	-	-	-	-	-	-	28.73	29.50	28.29
-	-	-	-	-	-	-	-	-	-	25.67	-	25.67
1	-	-	-	-	-	-	-	-	-	33.00	33.00	-
3	-	1	-	-	-	-	-	-	-	28.13	28.13	-
2	-	4	-	1	-	-	-	-	-	30.89	30.89	-
-	-	-	-	-	-	-	-	-	-	23.00	23.00	-
-	-	-	-	-	-	-	-	-	-	27.00	27.00	-
8	3	2	-	2	-	-	-	-	-	30.19	30.27	29.83
2	-	-	1	-	-	-	-	-	-	31.20	29.00	40.00
-	1	-	-	-	-	-	-	-	-	27.44	28.67	26.83
-	-	-	-	-	-	-	-	-	-	28.00	28.00	-
2	-	1	1	-	-	1	1	-	-	34.25	34.57	33.80
-	-	1	-	-	-	-	-	-	-	31.50	36.00	27.00
2	3	1	-	-	-	-	-	-	-	28.76	28.71	28.88
2	1	-	-	-	-	-	-	-	-	28.86	29.25	28.33
4	7	5	2	1	-	1	-	-	-	28.75	29.15	28.26
2	2	1	-	-	-	-	-	-	-	31.83	34.33	29.33
85	100	35	42	26	28	6	2	3	-	29.05	29.99	28.38

表27 101年公務人員特種考試錄取或及格人員年齡按類科分

(一)地方政府公務人員考試(續3)

單位：人

類 科 別 Discipline	總計 Grand Total	18-20歲 years		21-25歲 years		26-30歲 years	
		男	女	男	女	男	女
		Male	Female	Male	Female	Male	Female
一般行政 General administration	74	-	-	4	22	12	14
一般民政 General civil administration	165	-	1	12	30	29	37
戶政 Household administration	81	-	-	4	19	9	19
客家事務行政 Hakka affairs administration	2	-	-	-	1	-	-
社會工作 Social work	5	-	-	-	2	1	-
社會行政 Social administration	52	-	-	3	18	4	13
勞工行政 Labor administration	15	-	-	-	4	-	2
人事行政 Personnel administration	43	-	-	3	10	3	14
地政 Land registration	62	-	-	9	7	8	9
文化行政 Cultural administration	7	-	-	1	5	-	-
教育行政 Education administration	16	-	-	1	5	1	4
新聞廣播 News broadcasting	1	-	-	-	-	-	1
圖書資訊管理 Library and information management	5	-	-	-	2	1	2
財稅行政 Tax administration	44	-	-	1	19	2	10
會計 Accounting	88	-	-	8	19	7	23
統計 Statistics	2	-	-	-	-	-	1
農業行政 Agricultural administration	2	-	-	-	-	-	2
經建行政 Economic planning & administration	20	-	-	1	8	4	3
交通行政 Transportation administration	9	-	-	1	-	3	1
衛生行政 Health administration	10	-	-	1	2	2	3

Table 27 Civil Service Special Examinations - Age of Qualifying Examinees, by Category, 2012

(I) Examinations for Local Government Civil Servants(Cont.3)

Unit : Person

31-35歲 years		36-40歲 years		41-45歲 years		46-50歲 years		51歲以上 years and over		平均年齡(歲) Average Age(Years)		
男 Male	女 Female	男 Male	女 Female	男 Male	女 Female	男 Male	女 Female	男 Male	女 Female	計 Total	男 Male	女 Female
6	7	3	3	1	1	1	-	-	-	28.39	30.26	27.32
12	19	6	7	4	5	1	1	1	-	29.59	30.63	28.92
4	12	3	6	1	3	1	-	-	-	29.83	31.09	29.36
-	-	-	-	-	1	-	-	-	-	33.50	-	33.50
-	-	-	-	-	1	-	-	1	-	35.00	42.00	30.33
4	7	1	-	-	2	-	-	-	-	28.04	29.42	27.63
-	5	-	3	1	-	-	-	-	-	31.13	43.00	30.29
1	7	-	3	1	1	-	-	-	-	28.84	29.38	28.71
9	7	2	4	1	5	-	1	-	-	30.74	29.17	32.12
-	1	-	-	-	-	-	-	-	-	24.86	23.00	25.17
-	3	-	-	1	1	-	-	-	-	28.88	30.67	28.46
-	-	-	-	-	-	-	-	-	-	29.00	-	29.00
-	-	-	-	-	-	-	-	-	-	26.20	30.00	25.25
1	1	-	7	-	3	-	-	-	-	28.25	28.00	28.28
4	12	2	5	3	4	1	-	-	-	29.20	30.40	28.73
-	1	-	-	-	-	-	-	-	-	29.00	-	29.00
-	-	-	-	-	-	-	-	-	-	27.50	-	27.50
2	1	1	-	-	-	-	-	-	-	26.80	29.25	25.17
1	2	-	1	-	-	-	-	-	-	30.00	28.00	32.50
1	1	-	-	-	-	-	-	-	-	27.10	26.75	27.33

表27 101年公務人員特種考試錄取或及格人員年齡按類科分

(一)地方政府公務人員考試(續4)

單位：人

類 科 別 Discipline	總計 Grand Total	18-20歲 years		21-25歲 years		26-30歲 years	
		男	女	男	女	男	女
		Male	Female	Male	Female	Male	Female
環保行政 Environmental administration	4	-	-	-	1	-	-
新聞 News	1	-	-	-	-	-	1
法律廉政 Civil service legal ethics	12	-	-	2	2	1	6
財經廉政 Civil service financial ethics	1	-	-	-	-	-	1
土木工程 Civil engineering	107	1	-	24	6	27	7
化學工程 Chemical engineering	2	-	-	-	-	1	-
園藝 Horticulture	2	-	-	-	-	-	1
農業技術 Agricultural technology	8	-	-	3	1	1	-
漁業技術 Fishery technology	5	-	-	2	1	-	1
養殖技術 Aquaculture technology	1	-	-	-	1	-	-
水土保持工程 Water & soil conservation engineering	3	-	-	-	1	2	-
水利工程 Hydraulic engineering	4	-	-	1	2	-	-
建築工程 Architectural engineering	6	-	-	-	1	2	1
都市計畫技術 Urban planning technology	2	-	-	1	-	-	-
環境工程 Environmental engineering	3	-	-	-	2	1	-
機械工程 Mechanical engineering	12	-	-	2	-	3	1
電力工程 Electrical engineering	8	-	-	1	2	4	1
電子工程 Electronic engineering	10	-	-	2	1	5	-
電信工程 Telecommunications engineering	1	-	-	-	-	1	-
資訊處理 Information processing	14	-	-	4	1	2	-

Table 27 Civil Service Special Examinations – Age of Qualifying Examinees, by Category, 2012

(I) Examinations for Local Government Civil Servants(Cont.4)

Unit : Person

31-35歲 years		36-40歲 years		41-45歲 years		46-50歲 years		51歲以上 years and over		平均年齡(歲) Average Age(Years)		
男 Male	女 Female	男 Male	女 Female	男 Male	女 Female	男 Male	女 Female	男 Male	女 Female	計 Total	男 Male	女 Female
1	1	1	-	-	-	-	-	-	-	31.50	35.00	28.00
-	-	-	-	-	-	-	-	-	-	29.00	-	29.00
-	-	-	-	1	-	-	-	-	-	26.83	29.50	25.50
-	-	-	-	-	-	-	-	-	-	28.00	-	28.00
27	5	4	1	5	-	-	-	-	-	29.11	29.45	27.53
-	-	-	-	1	-	-	-	-	-	34.50	34.50	-
-	-	-	-	1	-	-	-	-	-	35.50	42.00	29.00
-	2	1	-	-	-	-	-	-	-	27.88	26.80	29.67
-	1	-	-	-	-	-	-	-	-	27.40	24.50	29.33
-	-	-	-	-	-	-	-	-	-	24.00	-	24.00
-	-	-	-	-	-	-	-	-	-	25.67	27.00	23.00
-	-	1	-	-	-	-	-	-	-	27.00	29.50	24.50
-	-	1	1	-	-	-	-	-	-	30.67	32.33	29.00
1	-	-	-	-	-	-	-	-	-	28.00	28.00	-
-	-	-	-	-	-	-	-	-	-	24.33	26.00	23.50
3	-	1	-	2	-	-	-	-	-	31.58	32.00	27.00
-	-	-	-	-	-	-	-	-	-	26.50	27.60	24.67
-	-	1	-	-	-	-	-	1	-	30.00	30.67	24.00
-	-	-	-	-	-	-	-	-	-	26.00	26.00	-
4	1	1	1	-	-	-	-	-	-	29.21	28.64	31.33

表27 101年公務人員特種考試錄取或及格人員年齡按類科分

(一)地方政府公務人員考試(續5完)

單位：人

類 科 別 Discipline	總計 Grand Total	18-20歲 years		21-25歲 years		26-30歲 years	
		男	女	男	女	男	女
		Male	Female	Male	Female	Male	Female
工業安全 Industrial safety	6	-	-	-	-	1	1
衛生技術 Health technology	11	-	-	1	5	2	3
環保技術 Environmental technology	11	-	-	2	2	4	-
環境檢驗 Environmental inspection	3	-	-	-	-	2	1
交通技術 Transportation technology	7	-	-	-	3	2	2
測量製圖 Survey drafting	43	-	-	9	12	6	3
景觀 Landscaping	2	-	-	-	2	-	-
五等 Grade 5	360	2	1	24	65	33	89
一般行政 General administration	215	1	1	11	40	14	61
一般民政 General civil administration	23	-	-	1	3	5	6
戶政 Household administration	40	-	-	4	7	4	4
社會行政 Social administration	12	1	-	1	3	1	3
人事行政 Personnel administration	10	-	-	-	3	-	4
地政 Land registration	11	-	-	-	2	2	3
教育行政 Education administration	4	-	-	-	2	-	-
圖書資訊管理 Library and information management	5	-	-	-	1	-	1
財稅行政 Tax administration	18	-	-	2	2	2	5
會計 Accounting	4	-	-	2	1	-	-
經建行政 Economic planning & administration	12	-	-	1	1	3	2
廉政 Civil service ethics	2	-	-	-	-	-	-
電子工程 Electronic engineering	4	-	-	2	-	2	-

Table 27 Civil Service Special Examinations – Age of Qualifying Examinees, by Category, 2012

(I) Examinations for Local Government Civil Servants (Cont.5 End)

Unit : Person

31-35歲 years		36-40歲 years		41-45歲 years		46-50歲 years		51歲以上 years and over		平均年齡(歲) Average Age(Years)		
男 Male	女 Female	男 Male	女 Female	男 Male	女 Female	男 Male	女 Female	男 Male	女 Female	計 Total	男 Male	女 Female
1	1	-	-	-	-	2	-	-	-	35.83	39.25	29.00
-	-	-	-	-	-	-	-	-	-	25.36	26.33	25.00
1	-	1	-	-	1	-	-	-	-	29.00	28.13	31.33
-	-	-	-	-	-	-	-	-	-	27.67	27.00	29.00
-	-	-	-	-	-	-	-	-	-	25.71	28.00	24.80
2	3	5	-	3	-	-	-	-	-	28.09	30.40	24.89
-	-	-	-	-	-	-	-	-	-	24.50	-	24.50
23	45	17	26	6	16	9	3	-	1	30.57	31.82	29.99
13	26	9	19	3	8	5	3	-	1	30.65	32.41	30.03
3	1	2	-	1	1	-	-	-	-	29.91	31.25	28.45
2	8	3	3	1	2	2	-	-	-	32.08	33.56	31.08
1	1	-	-	-	1	-	-	-	-	28.00	26.25	28.88
-	-	-	1	-	1	1	-	-	-	30.90	47.00	29.11
1	1	-	1	-	1	-	-	-	-	30.27	30.00	30.38
-	2	-	-	-	-	-	-	-	-	27.50	-	27.50
-	1	1	1	-	-	-	-	-	-	32.20	37.00	31.00
2	2	-	1	-	2	-	-	-	-	29.89	28.00	30.83
-	1	-	-	-	-	-	-	-	-	26.25	23.50	29.00
1	1	1	-	1	-	1	-	-	-	31.83	33.75	28.00
-	1	1	-	-	-	-	-	-	-	34.50	36.00	33.00
-	-	-	-	-	-	-	-	-	-	25.25	25.25	-

表27 101年公務人員特種考試錄取或及格人員年齡按類科分

(二)警察人員考試

單位：人

類 科 別 Discipline	總計 Grand Total	18-20歲 years		21-25歲 years		26-30歲 years	
		男 Male	女 Female	男 Male	女 Female	男 Male	女 Female
總 計 Grand Total	1 506	397	45	770	96	98	32
三等 Grade 3	413	-	-	252	52	43	32
行政警察人員 Administrative police officer	83	-	-	36	7	16	16
外事警察人員 Foreign affairs police officer	15	-	-	10	4	-	-
刑事警察人員 Criminal police officer	45	-	-	29	7	3	3
公共安全人員 Public security officer	25	-	-	16	3	2	2
犯罪防治人員預防組 Crime prevention officer: prevention division	14	-	-	8	-	1	3
消防警察人員 Fire-fighting police officer	58	-	-	45	4	6	1
交通警察人員交通組 Traffic police officer: traffic division	26	-	-	19	2	2	2
交通警察人員電訊組 Traffic police officer: communications division	12	-	-	8	2	2	-
警察資訊管理人員 Police information management officer	31	-	-	20	4	4	1
刑事鑑識人員 Forensic investigation officer	30	-	-	20	6	-	-
國境警察人員 Border police officer	17	-	-	10	5	-	-
水上警察人員 Maritime police officer	15	-	-	9	1	4	-
警察法制人員 Police code officer	23	-	-	12	4	3	1
行政管理人員 Administrative management personnel	19	-	-	10	3	-	3
四等 Grade 4	1 093	397	45	518	44	55	-
行政警察人員 Administrative police officer	881	336	36	406	39	40	-
消防警察人員 Fire-fighting police officer	134	18	2	89	4	14	-
水上警察人員輪機組 Maritime police officer: marine engineering	38	18	4	13	-	1	-
水上警察人員航海組 Maritime police officer: marine navigation	40	25	3	10	1	-	-

Table 27 Civil Service Special Examinations – Age of Qualifying Examinees,
by Category, 2012

(II) Examinations for Police Officers

Unit : Person

31-35歲 years		36-40歲 years		41-45歲 years		46-50歲 years		51歲以上 years and over		平均年齡(歲) Average Age(Years)		
男 Male	女 Female	男 Male	女 Female	男 Male	女 Female	男 Male	女 Female	男 Male	女 Female	計 Total	男 Male	女 Female
48	9	8	3	-	-	-	-	-	-	22.51	22.40	23.30
22	8	1	3	-	-	-	-	-	-	24.49	24.17	25.57
2	3	1	2	-	-	-	-	-	-	25.69	24.76	27.50
1	-	-	-	-	-	-	-	-	-	23.20	23.55	22.25
2	1	-	-	-	-	-	-	-	-	24.16	23.79	25.27
1	1	-	-	-	-	-	-	-	-	24.44	24.05	25.67
1	1	-	-	-	-	-	-	-	-	25.50	24.40	28.25
2	-	-	-	-	-	-	-	-	-	23.59	23.64	23.00
-	1	-	-	-	-	-	-	-	-	23.69	23.14	26.00
-	-	-	-	-	-	-	-	-	-	23.75	23.90	23.00
2	-	-	-	-	-	-	-	-	-	24.06	24.12	23.80
2	1	-	1	-	-	-	-	-	-	24.13	23.45	26.00
2	-	-	-	-	-	-	-	-	-	23.82	24.25	22.80
1	-	-	-	-	-	-	-	-	-	25.27	25.50	22.00
3	-	-	-	-	-	-	-	-	-	25.35	25.78	23.80
3	-	-	-	-	-	-	-	-	-	24.89	24.69	25.33
26	1	7	-	-	-	-	-	-	-	21.76	21.84	20.91
16	1	7	-	-	-	-	-	-	-	21.67	21.74	20.93
7	-	-	-	-	-	-	-	-	-	22.83	22.88	21.67
2	-	-	-	-	-	-	-	-	-	21.34	21.50	20.00
1	-	-	-	-	-	-	-	-	-	20.68	20.72	20.25

表27 101年公務人員特種考試錄取或及格人員年齡按類科分

(三)一般警察人員考試

單位：人

類 科 別 Discipline	總計 Grand Total	18-20歲 years		21-25歲 years		26-30歲 years	
		男 Male	女 Female	男 Male	女 Female	男 Male	女 Female
總 計 Grand Total	682	4	1	132	127	179	111
二等 Grade 2	5	-	-	-	-	2	1
刑事警察人員數位鑑識組 Criminal police officer: digital forensics	3	-	-	-	-	1	1
刑事警察人員電子監察組 Criminal police officer: electronic surveillance	2	-	-	-	-	1	-
三等 Grade 3	35	-	-	5	6	12	4
行政警察人員 Administrative police officer	9	-	-	1	3	1	2
外事警察人員 Foreign affairs police officer	10	-	-	1	2	3	2
犯罪防治人員預防組 Crime prevention officer: prevention division	2	-	-	-	1	-	-
警察資訊管理人員 Police information management officer	8	-	-	1	-	6	-
警察法制人員 Police code officer	3	-	-	1	-	2	-
行政管理人員 Administrative management personnel	3	-	-	1	-	-	-
四等 Grade 4	642	4	1	127	121	165	106
行政警察人員 Administrative police officer	382	2	-	59	95	78	82
消防警察人員 Fire-fighting police officer	205	2	1	53	22	71	19
水上警察人員輪機組 Maritime police officer: marine engineering	29	-	-	8	1	10	-
水上警察人員航海組 Maritime police officer: marine navigation	26	-	-	7	3	6	5

Table 27 Civil Service Special Examinations – Age of Qualifying Examinees,
by Category, 2012

(III) Examinations for General Police Officers

Unit : Person

31-35歲 years		36-40歲 years		41-45歲 years		46-50歲 years		51歲以上 years and over		平均年齡(歲) Average Age(Years)		
男 Male	女 Female	男 Male	女 Female	男 Male	女 Female	男 Male	女 Female	男 Male	女 Female	計 Total	男 Male	女 Female
77	30	18	3	-	-	-	-	-	-	27.21	27.70	26.46
2	-	-	-	-	-	-	-	-	-	30.20	30.25	30.00
1	-	-	-	-	-	-	-	-	-	30.00	30.00	30.00
1	-	-	-	-	-	-	-	-	-	30.50	30.50	-
3	3	2	-	-	-	-	-	-	-	27.60	27.91	27.08
1	1	-	-	-	-	-	-	-	-	26.89	28.00	26.33
1	1	-	-	-	-	-	-	-	-	27.50	27.60	27.40
-	1	-	-	-	-	-	-	-	-	28.50	-	28.50
-	-	1	-	-	-	-	-	-	-	28.00	28.00	-
-	-	-	-	-	-	-	-	-	-	25.67	25.67	-
1	-	1	-	-	-	-	-	-	-	30.33	30.33	-
72	27	16	3	-	-	-	-	-	-	27.16	27.67	26.41
36	17	10	3	-	-	-	-	-	-	27.07	27.89	26.29
25	9	3	-	-	-	-	-	-	-	27.15	27.26	26.82
7	-	3	-	-	-	-	-	-	-	28.41	28.61	23.00
4	1	-	-	-	-	-	-	-	-	27.27	27.41	27.00

表27 101年公務人員特種考試錄取或及格人員年齡按類科分

(四)外交領事人員考試

單位：人

類 科 別 Discipline	總計 Grand Total	18-20歲 years		21-25歲 years		26-30歲 years	
		男	女	男	女	男	女
		Male	Female	Male	Female	Male	Female
總 計 Grand Total	35	-	-	2	9	8	6
三等 Grade 3	35	-	-	2	9	8	6
英文組 English language division	25	-	-	2	6	5	3
西班牙文組 Spanish language division	6	-	-	-	3	2	1
法文組 French language division	1	-	-	-	-	-	-
德文組 German language division	1	-	-	-	-	-	1
日文組 Japanese language division	1	-	-	-	-	1	-
阿拉伯文組 Arabic language division	1	-	-	-	-	-	1

(五)外交行政人員考試

單位：人

類 科 別 Discipline	總計 Grand Total	18-20歲 years		21-25歲 years		26-30歲 years	
		男	女	男	女	男	女
		Male	Female	Male	Female	Male	Female
總 計 Grand Total	5	-	-	-	2	-	1
四等 Grade 4	5	-	-	-	2	-	1
外交行政人員 Diplomatic administrative personnel	5	-	-	-	2	-	1

Table 27 Civil Service Special Examinations – Age of Qualifying Examinees,
by Category, 2012

(IV) Examinations for Diplomatic and Consular Personnel

Unit : Person

31-35歲 years		36-40歲 years		41-45歲 years		46-50歲 years		51歲以上 years and over		平均年齡(歲) Average Age(Years)		
男 Male	女 Female	男 Male	女 Female	男 Male	女 Female	男 Male	女 Female	男 Male	女 Female	計 Total	男 Male	女 Female
2	3	3	2	-	-	-	-	-	-	28.51	29.93	27.45
2	3	3	2	-	-	-	-	-	-	28.51	29.93	27.45
2	3	2	2	-	-	-	-	-	-	28.72	29.55	28.07
-	-	-	-	-	-	-	-	-	-	26.33	27.50	25.75
-	-	1	-	-	-	-	-	-	-	40.00	40.00	-
-	-	-	-	-	-	-	-	-	-	26.00	-	26.00
-	-	-	-	-	-	-	-	-	-	29.00	29.00	-
-	-	-	-	-	-	-	-	-	-	27.00	-	27.00

(V) Examinations for Diplomatic Administrative Personnel

Unit : Person

31-35歲 years		36-40歲 years		41-45歲 years		46-50歲 years		51歲以上 years and over		平均年齡(歲) Average Age(Years)		
男 Male	女 Female	男 Male	女 Female	男 Male	女 Female	男 Male	女 Female	男 Male	女 Female	計 Total	男 Male	女 Female
-	-	1	-	1	-	-	-	-	-	30.60	39.00	25.00
-	-	1	-	1	-	-	-	-	-	30.60	39.00	25.00
-	-	1	-	1	-	-	-	-	-	30.60	39.00	25.00

表27 101年公務人員特種考試錄取或及格人員年齡按類科分

(六)國際經濟商務人員考試

單位：人

類 科 別 Discipline				總計 Grand Total	18-20歲 years		21-25歲 years		26-30歲 years	
					男 Male	女 Female	男 Male	女 Female	男 Male	女 Female
總	計	Grand	Total	18	-	-	1	3	3	5
三等				18	-	-	1	3	3	5
Grade 3										
	國際經貿法律組			1	-	-	1	-	-	-
	international trade law division									
	英文組			5	-	-	-	1	-	2
	English division									
	西班牙文組			2	-	-	-	-	1	-
	Spanish division									
	法文組			2	-	-	-	1	-	1
	French division									
	德文組			1	-	-	-	-	-	-
	German division									
	日文組			2	-	-	-	-	-	1
	Japan division									
	韓文組			1	-	-	-	-	-	1
	Korean division									
	俄文組			2	-	-	-	1	-	-
	Russian division									
	阿拉伯文組			2	-	-	-	-	2	-
	Arabic division									

(七)經濟部專利商標審查人員考試

單位：人

類 科 別 Discipline				總計 Grand Total	18-20歲 years		21-25歲 years		26-30歲 years	
					男 Male	女 Female	男 Male	女 Female	男 Male	女 Female
總	計	Grand	Total	41	-	-	4	-	15	4
二等				2	-	-	-	-	-	1
Grade 2										
	電信工程			2	-	-	-	-	-	1
	Telecommunications engineering									
三等				39	-	-	4	-	15	3
Grade 3										

Table 27 Civil Service Special Examinations – Age of Qualifying Examinees,
by Category, 2012

(VI) Examinations for International Trade Officers

Unit : Person

31-35歲 years		36-40歲 years		41-45歲 years		46-50歲 years		51歲以上 years and over		平均年齡(歲) Average Age(Years)		
男 Male	女 Female	男 Male	女 Female	男 Male	女 Female	男 Male	女 Female	男 Male	女 Female	計 Total	男 Male	女 Female
1	1	1	-	2	1	-	-	-	-	30.56	33.25	28.40
1	1	1	-	2	1	-	-	-	-	30.56	33.25	28.40
-	-	-	-	-	-	-	-	-	-	23.00	23.00	-
-	-	1	-	1	-	-	-	-	-	31.60	40.50	25.67
-	-	-	-	1	-	-	-	-	-	36.00	36.00	-
-	-	-	-	-	-	-	-	-	-	24.50	-	24.50
-	-	-	-	-	1	-	-	-	-	44.00	-	44.00
1	-	-	-	-	-	-	-	-	-	31.00	33.00	29.00
-	-	-	-	-	-	-	-	-	-	28.00	-	28.00
-	1	-	-	-	-	-	-	-	-	28.50	-	28.50
-	-	-	-	-	-	-	-	-	-	28.50	28.50	-

(V II) Examinations for Patent and Trademark Application Reviewers, Ministry of Economic Affairs

Unit : Person

31-35歲 years		36-40歲 years		41-45歲 years		46-50歲 years		51歲以上 years and over		平均年齡(歲) Average Age(Years)		
男 Male	女 Female	男 Male	女 Female	男 Male	女 Female	男 Male	女 Female	男 Male	女 Female	計 Total	男 Male	女 Female
8	-	2	-	7	-	1	-	-	-	32.15	32.54	28.50
-	-	-	-	1	-	-	-	-	-	36.00	43.00	29.00
-	-	-	-	1	-	-	-	-	-	36.00	43.00	29.00
8	-	2	-	6	-	1	-	-	-	31.95	32.25	28.33

表27 101年公務人員特種考試錄取或及格人員年齡按類科分

(七)經濟部專利商標審查人員考試(續)

單位：人

類 科 別 Discipline	總計 Grand Total	18-20歲 years		21-25歲 years		26-30歲 years	
		男	女	男	女	男	女
		Male	Female	Male	Female	Male	Female
機械工程 Mechanical engineering	2	-	-	-	-	1	-
電力工程 Electrical engineering	4	-	-	-	-	1	-
資訊工程 Information engineering	8	-	-	1	-	1	1
電子工程 Electronic engineering	11	-	-	1	-	7	-
一般化工 General chemical engineering	8	-	-	1	-	2	2
物理 Physics	6	-	-	1	-	3	-

(八)司法人員考試

單位：人

類 科 別 Discipline	總計 Grand Total	18-20歲 years		21-25歲 years		26-30歲 years	
		男	女	男	女	男	女
		Male	Female	Male	Female	Male	Female
總 計 Grand Total	826	2	-	97	110	168	164
三等 Grade 3	95	-	-	12	13	7	26
監獄官(男) Warden (male)	27	-	-	12	-	2	-
監獄官(女) Warden (female)	9	-	-	-	7	-	-
檢察事務官偵查實務組 Prosecutor investigator: investigation group	4	-	-	-	1	-	2
檢察事務官財經實務組 Prosecutor investigator: financial and economic affairs group	7	-	-	-	-	-	3
檢察事務官電子資訊組 Prosecutor investigator: electronic data group	1	-	-	-	-	-	-

Table 27 Civil Service Special Examinations – Age of Qualifying Examinees,
by Category, 2012

(V II)Examinations for Patent and Trademark Application Reviewers, Ministry of Economic
Affairs(Cont.)

Unit : Person

31-35歲 years		36-40歲 years		41-45歲 years		46-50歲 years		51歲以上 years and over		平均年齡(歲) Average Age(Years)		
男 Male	女 Female	男 Male	女 Female	男 Male	女 Female	男 Male	女 Female	男 Male	女 Female	計 Total	男 Male	女 Female
1	-	-	-	-	-	-	-	-	-	30.00	30.00	-
-	-	1	-	2	-	-	-	-	-	37.50	37.50	-
2	-	-	-	3	-	-	-	-	-	34.13	35.00	28.00
1	-	-	-	1	-	1	-	-	-	31.91	31.91	-
3	-	-	-	-	-	-	-	-	-	29.25	29.50	28.50
1	-	1	-	-	-	-	-	-	-	29.67	29.67	-

(V III)Examinations for Judicial Personnel

Unit : Person

31-35歲 years		36-40歲 years		41-45歲 years		46-50歲 years		51歲以上 years and over		平均年齡(歲) Average Age(Years)		
男 Male	女 Female	男 Male	女 Female	男 Male	女 Female	男 Male	女 Female	男 Male	女 Female	計 Total	男 Male	女 Female
115	70	54	17	14	7	5	2	1	-	29.43	30.22	28.46
11	13	8	-	3	1	1	-	-	-	29.52	30.83	28.47
4	-	6	-	3	-	-	-	-	-	30.04	30.04	-
-	2	-	-	-	-	-	-	-	-	25.22	-	25.22
-	1	-	-	-	-	-	-	-	-	26.75	-	26.75
1	1	-	-	-	1	1	-	-	-	34.14	39.50	32.00
-	-	1	-	-	-	-	-	-	-	36.00	36.00	-

表27 101年公務人員特種考試錄取或及格人員年齡按類科分

(八)司法人員考試(續)

單位：人

類 科 別 Discipline	總計 Grand Total	18-20歲 years		21-25歲 years		26-30歲 years	
		男	女	男	女	男	女
		Male	Female	Male	Female	Male	Female
檢察事務官營繕工程組 Prosecutor investigator: engineering group	1	-	-	-	-	-	-
行政執行官 Administrative executive	4	-	-	-	-	1	2
公職法醫師 Public sector forensic medical doctor	9	-	-	-	-	2	3
鑑識人員 Appraisal personnel	1	-	-	-	-	-	1
心理測驗員 Psychology technologist	1	-	-	-	-	-	-
心理輔導員 Psychology counselor	3	-	-	-	1	-	1
法院書記官 Court clerk	8	-	-	-	1	1	4
觀護人 Probation officer	20	-	-	-	3	1	10
四等 Grade 4	643	2	-	80	86	152	112
監所管理員(男) Correctional facility custodial personnel (male)	266	-	-	51	-	107	-
監所管理員(女) Correctional facility custodial personnel (female)	46	-	-	-	12	-	22
法警 Judicial police	85	1	-	11	14	18	18
執達員 Court bailiffs	35	-	-	1	5	6	10
執行員 Functionary	8	1	-	-	2	1	4
法院書記官 Court clerk	203	-	-	17	53	20	58
五等 Grade 5	88	-	-	5	11	9	26
錄事 Clerk assistant	82	-	-	5	10	9	25
庭務員 Court attendant	6	-	-	-	1	-	1

Table 27 Civil Service Special Examinations – Age of Qualifying Examinees,
by Category, 2012

(VIII) Examinations for Judicial Personnel(Cont.)

Unit : Person

31-35歲 years		36-40歲 years		41-45歲 years		46-50歲 years		51歲以上 years and over		平均年齡(歲) Average Age(Years)		
男 Male	女 Female	男 Male	女 Female	男 Male	女 Female	男 Male	女 Female	男 Male	女 Female	計 Total	男 Male	女 Female
1	-	-	-	-	-	-	-	-	-	34.00	34.00	-
1	-	-	-	-	-	-	-	-	-	29.75	29.50	30.00
2	2	-	-	-	-	-	-	-	-	30.33	30.50	30.20
-	-	-	-	-	-	-	-	-	-	26.00	-	26.00
-	1	-	-	-	-	-	-	-	-	33.00	-	33.00
-	1	-	-	-	-	-	-	-	-	28.67	-	28.67
1	-	1	-	-	-	-	-	-	-	29.50	32.33	27.80
1	5	-	-	-	-	-	-	-	-	28.85	28.50	28.89
98	42	42	14	10	3	2	-	-	-	29.19	29.95	28.05
68	-	32	-	8	-	-	-	-	-	30.18	30.18	-
-	9	-	1	-	2	-	-	-	-	28.50	-	28.50
13	6	3	1	-	-	-	-	-	-	28.20	28.89	27.38
4	2	3	2	2	-	-	-	-	-	30.14	32.44	28.21
-	-	-	-	-	-	-	-	-	-	26.50	25.00	27.00
13	25	4	10	-	1	2	-	-	-	28.41	29.20	28.11
6	15	4	3	1	3	2	2	1	-	31.11	33.00	30.23
6	15	3	2	-	3	2	2	-	-	30.63	31.44	30.28
-	-	1	1	1	-	-	-	1	-	37.67	46.00	29.33

表27 101年公務人員特種考試錄取或及格人員年齡按類科分

(九)司法官考試

單位：人

類 科 別 Discipline	總計 Grand Total	18-20歲 years		21-25歲 years		26-30歲 years	
		男 Male	女 Female	男 Male	女 Female	男 Male	女 Female
總 計 Grand Total	75	-	-	15	21	15	12
三等 Grade 3	75	-	-	15	21	15	12
司法官 Judges and prosecutors	75	-	-	15	21	15	12

(十)關務人員考試

單位：人

類 科 別 Discipline	總計 Grand Total	18-20歲 years		21-25歲 years		26-30歲 years	
		男 Male	女 Female	男 Male	女 Female	男 Male	女 Female
總 計 Grand Total	313	-	-	19	22	84	66
三等 Grade 3	270	-	-	16	13	80	53
財稅行政 Tax administration	29	-	-	-	4	5	3
關稅法務 Customs law	16	-	-	1	-	3	6
關稅會計 Customs accounting	6	-	-	-	2	-	4
關稅統計 Customs statistics	4	-	-	-	1	-	2
化學工程 Chemical engineering	50	-	-	3	2	21	11
紡織工程 Textile engineering	16	-	-	-	-	-	4

Table 27 Civil Service Special Examinations – Age of Qualifying Examinees,
by Category, 2012

(IX)Examinations for Judges and Prosecutors

Unit : Person

31-35歲 years		36-40歲 years		41-45歲 years		46-50歲 years		51歲以上 years and over		平均年齡(歲) Average Age(Years)		
男 Male	女 Female	男 Male	女 Female	男 Male	女 Female	男 Male	女 Female	男 Male	女 Female	計 Total	男 Male	女 Female
4	2	2	1	2	1	-	-	-	-	27.12	27.97	26.24
4	2	2	1	2	1	-	-	-	-	27.12	27.97	26.24
4	2	2	1	2	1	-	-	-	-	27.12	27.97	26.24

(X)Examinations for Customs Officers

Unit : Person

31-35歲 years		36-40歲 years		41-45歲 years		46-50歲 years		51歲以上 years and over		平均年齡(歲) Average Age(Years)		
男 Male	女 Female	男 Male	女 Female	男 Male	女 Female	男 Male	女 Female	男 Male	女 Female	計 Total	男 Male	女 Female
58	21	15	6	11	2	5	2	1	1	30.56	31.36	29.26
49	20	13	6	10	2	5	2	-	1	30.68	31.13	29.88
5	6	-	2	-	-	2	1	-	1	33.10	34.00	32.47
2	2	-	1	-	-	-	1	-	-	30.44	28.67	31.50
-	-	-	-	-	-	-	-	-	-	25.67	-	25.67
-	1	-	-	-	-	-	-	-	-	27.75	-	27.75
7	1	2	-	1	1	1	-	-	-	30.02	30.51	28.87
2	4	2	1	2	1	-	-	-	-	34.88	38.17	32.90

表27 101年公務人員特種考試錄取或及格人員年齡按類科分

(十)關務人員考試(續)

單位：人

類 科 別 Discipline	總計 Grand Total	18-20歲 years		21-25歲 years		26-30歲 years	
		男	女	男	女	男	女
		Male	Female	Male	Female	Male	Female
輪機工程 Marine engineering	1	-	-	-	-	-	-
機械工程 Mechanical engineering	42	-	-	3	-	17	2
電機工程 Electro-mechanical engineering	48	-	-	2	-	21	3
資訊處理 Information processing	16	-	-	1	1	6	3
輻射安全技術工程 Radiation safety technology engineering	17	-	-	2	-	5	5
船舶駕駛 Ship handling	2	-	-	1	-	-	-
藥事 Pharmaceutics	23	-	-	3	3	2	10
四等 Grade 4	39	-	-	3	9	4	13
一般行政 General administration	16	-	-	1	5	-	6
化學工程 Chemical engineering	5	-	-	-	2	-	3
紡織工程 Textile engineering	4	-	-	-	2	-	2
機械工程 Mechanical engineering	5	-	-	-	-	1	1
電機工程 Electro-mechanical engineering	6	-	-	2	-	2	-
資訊處理 Information processing	3	-	-	-	-	1	1
五等 Grade 5	4	-	-	-	-	-	-
輪機工程 Marine engineering	2	-	-	-	-	-	-
船舶駕駛 Ship handling	2	-	-	-	-	-	-

Table 27 Civil Service Special Examinations – Age of Qualifying Examinees,
by Category, 2012

(X)Examinations for Customs Officers(Cont.)

Unit : Person

31-35歲 years		36-40歲 years		41-45歲 years		46-50歲 years		51歲以上 years and over		平均年齡(歲) Average Age(Years)		
男 Male	女 Female	男 Male	女 Female	男 Male	女 Female	男 Male	女 Female	男 Male	女 Female	計 Total	男 Male	女 Female
1	-	-	-	-	-	-	-	-	-	33.00	33.00	-
11	2	4	-	2	-	1	-	-	-	31.12	31.32	29.25
15	-	2	-	4	-	1	-	-	-	30.94	31.22	26.67
2	1	1	1	-	-	-	-	-	-	29.50	29.20	30.00
1	1	2	-	1	-	-	-	-	-	30.06	30.82	28.67
1	-	-	-	-	-	-	-	-	-	28.00	28.00	-
2	2	-	1	-	-	-	-	-	-	28.17	27.57	28.44
6	1	2	-	1	-	-	-	-	-	28.67	31.56	26.65
1	1	2	-	-	-	-	-	-	-	28.75	34.75	26.75
-	-	-	-	-	-	-	-	-	-	26.60	-	26.60
-	-	-	-	-	-	-	-	-	-	25.00	-	25.00
3	-	-	-	-	-	-	-	-	-	30.80	31.25	29.00
2	-	-	-	-	-	-	-	-	-	28.00	28.00	-
-	-	-	-	1	-	-	-	-	-	34.33	36.50	30.00
3	-	-	-	-	-	-	-	1	-	40.75	40.75	-
2	-	-	-	-	-	-	-	-	-	34.50	34.50	-
1	-	-	-	-	-	-	-	1	-	47.00	47.00	-

表27 101年公務人員特種考試錄取或及格人員年齡按類科分

(十一)交通事業鐵路人員考試

單位：人

類 科 別 Discipline				總計 Grand Total	18-20歲 years		21-25歲 years		26-30歲 years	
					男 Male	女 Female	男 Male	女 Female	男 Male	女 Female
					Grand		Total			
總	計	Grand	Total	811	15	1	86	42	209	84
高員三級				70	-	-	4	4	26	9
Senior level 3										
事務管理				3	-	-	-	-	-	2
Affairs management										
人事行政				4	-	-	-	-	1	1
Personnel administration										
地政				4	-	-	-	2	2	-
Land registration										
會計				10	-	-	-	1	3	1
Accounting										
材料管理				3	-	-	-	-	-	-
Materials management										
運輸營業				8	-	-	1	-	2	2
Transportation operation										
法律政風				2	-	-	-	1	1	-
Civil service legal ethics										
財經政風				2	-	-	-	-	-	2
Civil service financial ethics										
土木工程				6	-	-	-	-	4	-
Civil engineering										
建築工程				4	-	-	-	-	2	-
Architectural engineering										
電子工程				5	-	-	1	-	1	-
Electronic engineering										
資訊處理				3	-	-	-	-	1	-
Information processing										
電力工程				16	-	-	2	-	9	1
Electrical engineering										
員級				126	-	-	13	4	31	22
Officer										
事務管理				17	-	-	-	-	3	5
Affairs management										
人事行政				4	-	-	-	1	-	3
Personnel administration										
地政				1	-	-	-	1	-	-
Land registration										

Table 27 Civil Service Special Examinations - Age of Qualifying Examinees,
by Category, 2012

(XI)Examinations for Transportation Enterprise Railway Personnel

Unit : Person

31-35歲 years		36-40歲 years		41-45歲 years		46-50歲 years		51歲以上 years and over		平均年齡(歲) Average Age(Years)		
男 Male	女 Female	男 Male	女 Female	男 Male	女 Female	男 Male	女 Female	男 Male	女 Female	計 Total	男 Male	女 Female
141	33	102	16	49	2	24	2	5	-	31.24	31.90	28.93
6	5	7	3	4	1	1	-	-	-	30.94	31.29	30.18
-	-	-	1	-	-	-	-	-	-	31.00	-	31.00
1	1	-	-	-	-	-	-	-	-	29.75	30.00	29.50
-	-	-	-	-	-	-	-	-	-	25.00	27.00	23.00
1	2	-	1	-	1	-	-	-	-	31.70	29.25	33.33
-	-	-	1	1	-	1	-	-	-	41.67	44.50	36.00
-	1	1	-	1	-	-	-	-	-	31.25	32.00	30.00
-	-	-	-	-	-	-	-	-	-	27.00	30.00	24.00
-	-	-	-	-	-	-	-	-	-	29.00	-	29.00
1	-	-	-	1	-	-	-	-	-	31.50	31.50	-
-	-	2	-	-	-	-	-	-	-	33.25	33.25	-
1	1	1	-	-	-	-	-	-	-	30.80	30.50	32.00
1	-	1	-	-	-	-	-	-	-	33.67	33.67	-
1	-	2	-	1	-	-	-	-	-	29.56	29.80	26.00
20	9	12	4	7	-	2	1	1	-	31.08	31.51	30.15
4	3	-	1	1	-	-	-	-	-	31.12	31.75	30.56
-	-	-	-	-	-	-	-	-	-	26.75	-	26.75
-	-	-	-	-	-	-	-	-	-	23.00	-	23.00

表27 101年公務人員特種考試錄取或及格人員年齡按類科分

(十一)交通事業鐵路人員考試(續)

單位：人

類 科 別 Discipline	總計 Grand Total	18-20歲 years		21-25歲 years		26-30歲 years	
		男	女	男	女	男	女
		Male	Female	Male	Female	Male	Female
材料管理 Materials management	6	-	-	1	-	1	1
運輸營業 Transportation operation	54	-	-	4	1	10	11
財經政風 Civil service financial ethics	4	-	-	-	-	2	1
土木工程 Civil engineering	11	-	-	5	-	1	1
建築工程 Architectural engineering	3	-	-	-	-	1	-
機械工程 Mechanical engineering	5	-	-	-	-	1	-
電子工程 Electronic engineering	13	-	-	1	1	7	-
資訊處理 Information processing	1	-	-	-	-	1	-
電力工程 Electrical engineering	7	-	-	2	-	4	-
佐級 Assistant	615	15	1	69	34	152	53
事務管理 Affairs management	24	-	-	-	8	4	6
材料管理 Materials management	10	-	-	2	-	4	1
運輸營業 Transportation operation	74	-	-	4	13	7	20
車輛調度 Vehicle scheduling	170	-	-	16	8	45	25
土木工程 Civil engineering	8	-	-	1	1	1	-
機械工程 Mechanical engineering	70	4	-	10	1	18	-
電子工程 Electronic engineering	31	1	-	3	1	13	-
電力工程 Electrical engineering	52	8	1	11	-	15	-
機檢工程 Mechanical inspection engineering	21	-	-	6	1	8	-
養路工程 Roadway maintenance engineering	155	2	-	16	1	37	1

Table 27 Civil Service Special Examinations - Age of Qualifying Examinees,
by Category, 2012

(XI) Examinations for Transportation Enterprise Railway Personnel(Cont.)

Unit : Person

31-35歲 years		36-40歲 years		41-45歲 years		46-50歲 years		51歲以上 years and over		平均年齡(歲) Average Age(Years)		
男 Male	女 Female	男 Male	女 Female	男 Male	女 Female	男 Male	女 Female	男 Male	女 Female	計 Total	男 Male	女 Female
-	1	1	-	-	-	-	1	-	-	33.83	31.00	36.67
8	4	6	3	5	-	1	-	1	-	32.39	33.43	30.47
1	-	-	-	-	-	-	-	-	-	28.25	28.33	28.00
3	-	1	-	-	-	-	-	-	-	28.27	28.30	28.00
-	1	1	-	-	-	-	-	-	-	33.00	33.50	32.00
2	-	1	-	-	-	1	-	-	-	35.20	35.20	-
2	-	1	-	1	-	-	-	-	-	29.54	30.00	24.00
-	-	-	-	-	-	-	-	-	-	29.00	29.00	-
-	-	1	-	-	-	-	-	-	-	27.57	27.57	-
115	19	83	9	38	1	21	1	4	-	31.30	32.02	28.28
2	3	-	1	-	-	-	-	-	-	27.38	28.83	26.89
-	1	1	1	-	-	-	-	-	-	30.00	28.29	34.00
11	8	3	3	3	-	1	1	-	-	30.08	32.38	28.60
35	3	21	3	9	-	5	-	-	-	31.14	32.05	28.08
2	-	2	-	-	-	1	-	-	-	33.13	34.71	22.00
16	1	12	-	4	-	4	-	-	-	31.40	31.51	27.50
5	1	2	-	3	-	2	-	-	-	31.23	31.48	27.50
6	-	6	-	2	-	1	-	2	-	28.94	29.14	19.00
4	-	1	-	1	-	-	-	-	-	28.43	28.70	23.00
34	2	35	1	16	1	7	-	2	-	33.83	33.88	32.50

表27 101年公務人員特種考試錄取或及格人員年齡按類科分

(十二)民航人員考試

單位：人

類 科 別 Discipline	總計 Grand Total	18-20歲 years		21-25歲 years		26-30歲 years	
		男	女	男	女	男	女
		Male	Female	Male	Female	Male	Female
總 計 Grand Total	23	-	-	1	6	3	4
三等 Grade 3	23	-	-	1	6	3	4
航務管理 Aviation management	4	-	-	-	-	-	1
飛航管制 Air traffic control	19	-	-	1	6	3	3

(十三)法務部調查局調查人員考試

單位：人

類 科 別 Discipline	總計 Grand Total	18-20歲 years		21-25歲 years		26-30歲 years	
		男	女	男	女	男	女
		Male	Female	Male	Female	Male	Female
總 計 Grand Total	142	-	-	17	21	78	26
三等 Grade 3	125	-	-	14	18	70	23
調查工作組 Investigative task force	21	-	-	2	5	9	5
調查工作組〔德文〕 Investigative task force (German)	1	-	-	-	-	1	-
調查工作組〔阿拉伯文〕 Investigative task force (Arabic)	-	-	-	-	-	-	-
調查工作組〔韓文〕 Investigative task force (Korean)	1	-	-	-	1	-	-
法律實務組 Legal affairs division	14	-	-	2	3	4	5
化學鑑識組 Chemical forensic division	2	-	-	-	-	2	-
醫學鑑識組 Medical forensic division	1	-	-	-	-	-	1
電子科學組 Electronic science division	22	-	-	4	-	16	2
資訊科學組 Information science division	29	-	-	2	7	16	4
財經實務組 Financial affairs division	16	-	-	2	2	9	3
營繕工程組 Engineering group	18	-	-	2	-	13	3

Table 27 Civil Service Special Examinations – Age of Qualifying Examinees, by Category, 2012

(X II) Examinations for Civil Aviation Personnel

Unit : Person

31-35歲 years		36-40歲 years		41-45歲 years		46-50歲 years		51歲以上 years and over		平均年齡(歲) Average Age(Years)		
男 Male	女 Female	男 Male	女 Female	男 Male	女 Female	男 Male	女 Female	男 Male	女 Female	計 Total	男 Male	女 Female
4	2	-	2	1	-	-	-	-	-	29.22	31.33	27.86
4	2	-	2	1	-	-	-	-	-	29.22	31.33	27.86
-	-	-	2	1	-	-	-	-	-	36.50	44.00	34.00
4	2	-	-	-	-	-	-	-	-	27.68	29.75	26.18

(XIII) Examinations for Investigative Agents of the Investigation Bureau, Ministry of Justice

Unit : Person

31-35歲 years		36-40歲 years		41-45歲 years		46-50歲 years		51歲以上 years and over		平均年齡(歲) Average Age(Years)		
男 Male	女 Female	男 Male	女 Female	男 Male	女 Female	男 Male	女 Female	男 Male	女 Female	計 Total	男 Male	女 Female
-	-	-	-	-	-	-	-	-	-	26.76	27.27	25.72
-	-	-	-	-	-	-	-	-	-	26.85	27.32	25.88
-	-	-	-	-	-	-	-	-	-	26.52	27.09	25.90
-	-	-	-	-	-	-	-	-	-	29.00	29.00	-
-	-	-	-	-	-	-	-	-	-	-	-	-
-	-	-	-	-	-	-	-	-	-	24.00	-	24.00
-	-	-	-	-	-	-	-	-	-	26.64	26.83	26.50
-	-	-	-	-	-	-	-	-	-	29.00	29.00	-
-	-	-	-	-	-	-	-	-	-	27.00	-	27.00
-	-	-	-	-	-	-	-	-	-	27.32	27.20	28.50
-	-	-	-	-	-	-	-	-	-	26.86	28.06	24.91
-	-	-	-	-	-	-	-	-	-	26.44	26.73	25.80
-	-	-	-	-	-	-	-	-	-	26.94	27.07	26.33

表27 101年公務人員特種考試錄取或及格人員年齡按類科分

(十三)法務部調查局調查人員考試(續)

單位：人

類 科 別 Discipline	總計 Grand Total	18-20歲 years		21-25歲 years		26-30歲 years	
		男	女	男	女	男	女
		Male	Female	Male	Female	Male	Female
五等 Grade 5	17	-	-	3	3	8	3
調查工作組 Investigative task force	4	-	-	-	1	2	1
電子科學組 Electronic science division	2	-	-	-	1	1	-
資訊科學組 Information science division	9	-	-	3	-	4	2
財經實務組 Financial affairs division	2	-	-	-	1	1	-

(十四)國家安全局國家安全情報人員考試

單位：人

類 科 別 Discipline	總計 Grand Total	18-20歲 years		21-25歲 years		26-30歲 years	
		男	女	男	女	男	女
		Male	Female	Male	Female	Male	Female
總 計 Grand Total	23	-	-	1	2	12	2
三等 Grade 3	23	-	-	1	2	12	2
政經組 Political Economy division	2	-	-	-	1	1	-
社會組 Social affairs division	4	-	-	-	-	3	1
國際組 International division	5	-	-	-	1	1	1
資訊組 Information division	6	-	-	-	-	4	-
電子組 Electronics division	3	-	-	1	-	2	-
數理組 Mathematics division	3	-	-	-	-	1	-

Table 27 Civil Service Special Examinations – Age of Qualifying Examinees, by Category, 2012

(XIII) Examinations for Investigative Agents of the Investigation Bureau, Ministry of Justice(Cont.)

Unit : Person

31-35歲 years		36-40歲 years		41-45歲 years		46-50歲 years		51歲以上 years and over		平均年齡(歲) Average Age(Years)			
男 Male	女 Female	男 Male	女 Female	男 Male	女 Female	男 Male	女 Female	男 Male	女 Female	計 Total	男 Male	女 Female	
-	-	-	-	-	-	-	-	-	-	-	26.12	26.91	24.67
-	-	-	-	-	-	-	-	-	-	-	26.50	29.00	24.00
-	-	-	-	-	-	-	-	-	-	-	25.50	29.00	22.00
-	-	-	-	-	-	-	-	-	-	-	26.56	26.14	28.00
-	-	-	-	-	-	-	-	-	-	-	24.00	26.00	22.00

(XIV) Examinations for National Security Agents and Intelligence Agents of National Security Bureau

Unit : Person

31-35歲 years		36-40歲 years		41-45歲 years		46-50歲 years		51歲以上 years and over		平均年齡(歲) Average Age(Years)		
男 Male	女 Female	男 Male	女 Female	男 Male	女 Female	男 Male	女 Female	男 Male	女 Female	計 Total	男 Male	女 Female
5	1	-	-	-	-	-	-	-	-	28.74	29.22	27.00
5	1	-	-	-	-	-	-	-	-	28.74	29.22	27.00
-	-	-	-	-	-	-	-	-	-	25.00	28.00	22.00
-	-	-	-	-	-	-	-	-	-	28.75	29.00	28.00
1	1	-	-	-	-	-	-	-	-	28.80	29.50	28.33
2	-	-	-	-	-	-	-	-	-	29.50	29.50	-
-	-	-	-	-	-	-	-	-	-	27.67	27.67	-
2	-	-	-	-	-	-	-	-	-	30.67	30.67	-

表27 101年公務人員特種考試錄取或及格人員年齡按類科分

(十五)原住民族考試

單位：人

類 科 別 Discipline	總計 Grand Total	18-20歲 years		21-25歲 years		26-30歲 years	
		男	女	男	女	男	女
		Male	Female	Male	Female	Male	Female
總 計 Grand Total	178	-	-	19	26	37	31
三等 Grade 3	71	-	-	7	10	15	11
社會工作 Social work	1	-	-	1	-	-	-
測量製圖 Survey drafting	-	-	-	-	-	-	-
體育行政 Physical education administration	1	-	-	-	-	-	-
林業技術 Forestry technology	4	-	-	-	2	-	2
經建行政 Economic planning & administration	4	-	-	1	-	-	1
會計 Accounting	1	-	-	-	-	-	1
原住民族行政 Indigenous Peoples administration	15	-	-	1	1	2	2
一般行政 General administration	11	-	-	-	2	4	1
一般民政 General civil administration	5	-	-	1	-	2	1
社會行政 Social administration	2	-	-	-	-	1	-
人事行政 Personnel administration	2	-	-	-	-	2	-
地政 Land registration	3	-	-	-	-	-	-
教育行政 Education administration	1	-	-	-	-	-	1
財稅行政 Tax administration	3	-	-	-	-	1	-
土木工程 Civil engineering	5	-	-	2	1	-	-
公職獸醫師 Public sector veterinarian	2	-	-	-	-	1	-
電力工程 Electrical engineering	2	-	-	-	-	2	-
家政 Home economics	3	-	-	-	-	-	2
農業技術 Agricultural technology	6	-	-	1	4	-	-

Table 27 Civil Service Special Examinations – Age of Qualifying Examinees, by
Category, 2012

(XV)Examinations for Indigenous Peoples

Unit : Person

31-35歲 years		36-40歲 years		41-45歲 years		46-50歲 years		51歲以上 years and over		平均年齡(歲) Average Age(Years)		
男 Male	女 Female	男 Male	女 Female	男 Male	女 Female	男 Male	女 Female	男 Male	女 Female	計 Total	男 Male	女 Female
26	14	5	8	6	-	5	1	-	-	29.89	30.96	28.58
9	8	2	5	1	-	2	1	-	-	30.37	30.92	29.80
-	-	-	-	-	-	-	-	-	-	25.00	25.00	-
-	-	-	-	-	-	-	-	-	-	-	-	-
1	-	-	-	-	-	-	-	-	-	35.00	35.00	-
-	-	-	-	-	-	-	-	-	-	24.50	-	24.50
-	-	1	-	-	-	1	-	-	-	33.75	36.33	26.00
-	-	-	-	-	-	-	-	-	-	26.00	-	26.00
3	3	-	2	1	-	-	-	-	-	31.40	31.57	31.25
1	1	-	2	-	-	-	-	-	-	30.91	29.60	32.00
-	1	-	-	-	-	-	-	-	-	29.20	28.00	31.00
-	1	-	-	-	-	-	-	-	-	30.00	29.00	31.00
-	-	-	-	-	-	-	-	-	-	28.00	28.00	-
2	-	-	-	-	-	-	1	-	-	37.67	32.50	48.00
-	-	-	-	-	-	-	-	-	-	28.00	-	28.00
-	1	-	1	-	-	-	-	-	-	34.33	30.00	36.50
-	-	1	-	-	-	1	-	-	-	31.60	33.25	25.00
1	-	-	-	-	-	-	-	-	-	30.50	30.50	-
-	-	-	-	-	-	-	-	-	-	30.00	30.00	-
-	1	-	-	-	-	-	-	-	-	30.00	-	30.00
1	-	-	-	-	-	-	-	-	-	25.17	28.50	23.50

表27 101年公務人員特種考試錄取或及格人員年齡按類科分

(十五)原住民族考試(續)

單位：人

類 科 別 Discipline	總計 Grand Total	18-20歲 years		21-25歲 years		26-30歲 years	
		男	女	男	女	男	女
		Male	Female	Male	Female	Male	Female
四等 Grade 4	70	-	-	9	9	16	16
測量製圖 Survey drafting	2	-	-	-	1	1	-
法警 Judicial police	3	-	-	-	-	2	-
經建行政 Economic planning & administration	4	-	-	-	1	1	1
原住民族行政 Indigenous Peoples administration	3	-	-	-	1	1	1
一般行政 General administration	9	-	-	3	1	3	1
一般民政 General civil administration	22	-	-	1	2	4	9
教育行政 Education administration	3	-	-	-	-	-	3
交通行政 Transportation administration	1	-	-	1	-	-	-
衛生行政 Health administration	2	-	-	-	-	1	-
土木工程 Civil engineering	12	-	-	1	2	2	1
電子工程 Electronic engineering	6	-	-	3	-	1	-
農業技術 Agricultural technology	3	-	-	-	1	-	-
五等 Grade 5	37	-	-	3	7	6	4
原住民族行政 Indigenous Peoples administration	1	-	-	-	1	-	-
一般行政 General administration	12	-	-	1	3	2	3
一般民政 General civil administration	4	-	-	-	-	1	-
社會行政 Social administration	1	-	-	-	-	-	1
圖書資訊管理 Library and information management	1	-	-	-	-	-	-
交通行政 Transportation administration	5	-	-	-	2	1	-
機械工程 Mechanical engineering	11	-	-	1	1	1	-
電子工程 Electronic engineering	2	-	-	1	-	1	-

Table 27 Civil Service Special Examinations – Age of Qualifying Examinees, by
Category, 2012

(XV) Examinations for Indigenous Peoples(Cont.)

Unit : Person

31-35歲 years		36-40歲 years		41-45歲 years		46-50歲 years		51歲以上 years and over		平均年齡(歲) Average Age(Years)		
男 Male	女 Female	男 Male	女 Female	男 Male	女 Female	男 Male	女 Female	男 Male	女 Female	計 Total	男 Male	女 Female
9	3	1	2	3	-	2	-	-	-	29.19	30.38	27.60
-	-	-	-	-	-	-	-	-	-	27.00	29.00	25.00
-	1	-	-	-	-	-	-	-	-	30.67	28.50	35.00
1	-	-	-	-	-	-	-	-	-	27.75	30.00	25.50
-	-	-	-	-	-	-	-	-	-	26.00	27.00	25.50
1	-	-	-	-	-	-	-	-	-	26.78	27.14	25.50
3	2	-	1	-	-	-	-	-	-	28.36	28.63	28.21
-	-	-	-	-	-	-	-	-	-	27.67	-	27.67
-	-	-	-	-	-	-	-	-	-	25.00	25.00	-
1	-	-	-	-	-	-	-	-	-	30.50	30.50	-
2	-	-	1	1	-	2	-	-	-	32.92	35.00	28.75
-	-	1	-	1	-	-	-	-	-	29.83	29.83	-
1	-	-	-	1	-	-	-	-	-	33.33	39.00	22.00
8	3	2	1	2	-	1	-	-	-	30.30	32.09	27.67
-	-	-	-	-	-	-	-	-	-	22.00	-	22.00
2	-	-	-	1	-	-	-	-	-	28.67	31.50	25.83
1	2	-	-	-	-	-	-	-	-	31.50	30.00	33.00
-	-	-	-	-	-	-	-	-	-	27.00	-	27.00
-	-	-	1	-	-	-	-	-	-	40.00	-	40.00
1	1	-	-	-	-	-	-	-	-	28.20	30.00	27.00
4	-	2	-	1	-	1	-	-	-	33.55	34.50	24.00
-	-	-	-	-	-	-	-	-	-	26.00	26.00	-

表27 101年公務人員特種考試錄取或及格人員年齡按類科分

(十六)身心障礙人員考試

單位：人

類 科 別 Discipline	總計 Grand Total	18-20歲 years		21-25歲 years		26-30歲 years	
		男	女	男	女	男	女
		Male	Female	Male	Female	Male	Female
總 計 Grand Total	336	-	-	34	25	64	36
三等 Grade 3	93	-	-	5	7	16	13
一般行政 General administration	44	-	-	1	1	9	6
勞工行政 Labor administration	4	-	-	-	-	-	1
地政 Land registration	3	-	-	-	-	-	1
教育行政 Education administration	27	-	-	3	3	5	3
圖書資訊管理 Library and information management	1	-	-	-	-	-	-
財稅行政 Tax administration	5	-	-	-	2	-	1
金融保險 Finance: insurance	1	-	-	-	-	-	1
經建行政 Economic planning & administration	1	-	-	1	-	-	-
交通行政 Transportation administration	3	-	-	-	-	1	-
園藝 Horticulture	2	-	-	-	1	1	-
機械工程 Mechanical engineering	1	-	-	-	-	-	-
測量製圖 Survey drafting	1	-	-	-	-	-	-
四等 Grade 4	132	-	-	16	12	30	14
一般行政 General administration	53	-	-	6	5	17	3
一般民政 General civil administration	10	-	-	-	-	2	1
戶政 Household administration	5	-	-	1	1	-	-
人事行政 Personnel administration	2	-	-	-	1	-	-

Table 27 Civil Service Special Examinations - Age of Qualifying Examinees,
by Category, 2012

(XVI)Examinations for the Disabled

Unit : Person

31-35歲 years		36-40歲 years		41-45歲 years		46-50歲 years		51歲以上 years and over		平均年齡(歲) Average Age(Years)		
男 Male	女 Female	男 Male	女 Female	男 Male	女 Female	男 Male	女 Female	男 Male	女 Female	計 Total	男 Male	女 Female
37	30	22	15	24	16	9	6	15	3	33.28	33.69	32.65
10	12	4	5	6	5	4	1	4	1	33.77	35.08	32.32
2	8	2	1	5	2	3	1	2	1	35.70	37.17	33.95
1	1	-	1	-	-	-	-	-	-	32.75	34.00	32.33
-	-	-	-	1	-	-	-	1	-	44.67	52.50	29.00
6	2	-	3	-	1	1	-	-	-	30.44	30.07	30.92
-	-	-	-	-	-	-	-	1	-	51.00	51.00	-
-	-	-	-	-	2	-	-	-	-	33.00	-	33.00
-	-	-	-	-	-	-	-	-	-	26.00	-	26.00
-	-	-	-	-	-	-	-	-	-	25.00	25.00	-
-	1	1	-	-	-	-	-	-	-	32.00	32.00	32.00
-	-	-	-	-	-	-	-	-	-	25.00	27.00	23.00
1	-	-	-	-	-	-	-	-	-	33.00	33.00	-
-	-	1	-	-	-	-	-	-	-	37.00	37.00	-
14	9	3	4	10	7	2	3	6	2	32.55	32.32	32.90
2	5	-	1	4	5	2	1	1	1	32.40	30.97	34.57
2	1	1	-	1	-	-	-	2	-	38.10	39.75	31.50
2	-	-	1	-	-	-	-	-	-	30.60	30.00	31.50
-	-	-	-	-	-	-	1	-	-	35.50	-	35.50

表27 101年公務人員特種考試錄取或及格人員年齡按類科分

(十六)身心障礙人員考試(續1)

單位：人

類 科 別 Discipline	總計 Grand Total	18-20歲 years		21-25歲 years		26-30歲 years	
		男	女	男	女	男	女
		Male	Female	Male	Female	Male	Female
地政 Land registration	5	-	-	-	1	1	-
教育行政 Education administration	23	-	-	5	3	1	4
圖書資訊管理 Library and information management	2	-	-	-	-	-	1
財稅行政 Tax administration	6	-	-	1	-	2	1
會計 Accounting	2	-	-	-	1	-	-
法院書記官 Court clerk	3	-	-	-	-	2	-
執達員 Court bailiffs	2	-	-	-	-	-	-
交通行政 Transportation administration	3	-	-	-	-	2	-
環保行政 Environmental administration	2	-	-	-	-	1	1
土木工程 Civil engineering	5	-	-	1	-	-	-
化學工程 Chemical engineering	1	-	-	-	-	1	-
機械工程 Mechanical engineering	1	-	-	-	-	-	-
電子工程 Electronic engineering	2	-	-	1	-	1	-
衛生技術 Health technology	4	-	-	1	-	-	2
技藝 Arts & crafts	1	-	-	-	-	-	1
五等 Grade 5	111	-	-	13	6	18	9
一般行政 General administration	46	-	-	4	5	8	3
一般民政 General civil administration	4	-	-	-	-	1	-
戶政 Household administration	5	-	-	2	-	-	-

Table 27 Civil Service Special Examinations – Age of Qualifying Examinees,
by Category, 2012

(XVI)Examinations for the Disabled(Cont.1)

Unit : Person

31-35歲 years		36-40歲 years		41-45歲 years		46-50歲 years		51歲以上 years and over		平均年齡(歲) Average Age(Years)		
男 Male	女 Female	男 Male	女 Female	男 Male	女 Female	男 Male	女 Female	男 Male	女 Female	計 Total	男 Male	女 Female
1	-	-	-	-	1	-	-	1	-	35.00	36.67	32.50
3	-	2	2	2	-	-	1	-	-	30.26	30.08	30.50
-	-	-	-	-	-	-	-	-	1	40.50	-	40.50
1	-	-	-	1	-	-	-	-	-	30.83	31.00	30.00
-	1	-	-	-	-	-	-	-	-	29.00	-	29.00
-	-	-	-	-	-	-	-	1	-	36.67	36.67	-
1	-	-	-	-	1	-	-	-	-	38.50	34.00	43.00
-	1	-	-	-	-	-	-	-	-	29.67	28.00	33.00
-	-	-	-	-	-	-	-	-	-	27.00	28.00	26.00
2	-	-	-	2	-	-	-	-	-	35.20	35.20	-
-	-	-	-	-	-	-	-	-	-	29.00	29.00	-
-	-	-	-	-	-	-	-	1	-	55.00	55.00	-
-	-	-	-	-	-	-	-	-	-	25.50	25.50	-
-	1	-	-	-	-	-	-	-	-	27.25	24.00	28.33
-	-	-	-	-	-	-	-	-	-	29.00	-	29.00
13	9	15	6	8	4	3	2	5	-	33.75	34.25	32.69
5	3	5	3	4	1	-	2	3	-	34.00	34.76	32.71
-	-	2	-	-	-	1	-	-	-	38.25	38.25	-
-	2	-	-	1	-	-	-	-	-	31.60	30.67	33.00

表27 101年公務人員特種考試錄取或及格人員年齡按類科分

(十六)身心障礙人員考試(續2完)

單位：人

類 科 別 Discipline	總計 Grand Total	18-20歲 years		21-25歲 years		26-30歲 years	
		男	女	男	女	男	女
		Male	Female	Male	Female	Male	Female
社會行政 Social administration	2	-	-	-	1	-	1
人事行政 Personnel administration	3	-	-	-	-	1	-
地政 Land registration	11	-	-	1	-	1	2
教育行政 Education administration	4	-	-	-	-	-	-
財稅行政 Tax administration	6	-	-	-	-	2	1
會計 Accounting	1	-	-	-	-	-	-
錄事 Clerk assistant	17	-	-	3	-	3	1
庭務員 Court attendant	2	-	-	2	-	-	-
經建行政 Economic planning & administration	1	-	-	-	-	-	-
電腦打字 Computer data entry	9	-	-	1	-	2	1

(十七)移民行政人員考試

單位：人

類 科 別 Discipline	總計 Grand Total	18-20歲 years		21-25歲 years		26-30歲 years	
		男	女	男	女	男	女
		Male	Female	Male	Female	Male	Female
總 計 Grand Total	129	-	-	4	25	9	37
二等 Grade 2	20	-	-	-	-	1	7
移民行政 Immigration administration	20	-	-	-	-	1	7
三等 Grade 3	89	-	-	2	18	7	28

Table 27 Civil Service Special Examinations – Age of Qualifying Examinees,
by Category, 2012

(XVI)Examinations for the Disabled(Cont.2 End)

Unit : Person

31-35歲 years		36-40歲 years		41-45歲 years		46-50歲 years		51歲以上 years and over		平均年齡(歲) Average Age(Years)		
男 Male	女 Female	男 Male	女 Female	男 Male	女 Female	男 Male	女 Female	男 Male	女 Female	計 Total	男 Male	女 Female
-	-	-	-	-	-	-	-	-	-	25.50	-	25.50
-	-	2	-	-	-	-	-	-	-	34.33	34.33	-
1	3	1	1	-	-	-	-	1	-	33.27	35.80	31.17
2	-	1	1	-	-	-	-	-	-	34.25	33.67	36.00
1	-	1	-	-	-	1	-	-	-	32.83	33.80	28.00
-	-	-	-	-	1	-	-	-	-	42.00	-	42.00
-	1	3	-	2	2	1	-	1	-	35.59	35.23	36.75
-	-	-	-	-	-	-	-	-	-	24.00	24.00	-
-	-	-	1	-	-	-	-	-	-	37.00	-	37.00
4	-	-	-	1	-	-	-	-	-	31.67	32.25	27.00

(XV II)Examinations for Immigration Administrative Personnel

Unit : Person

31-35歲 years		36-40歲 years		41-45歲 years		46-50歲 years		51歲以上 years and over		平均年齡(歲) Average Age(Years)		
男 Male	女 Female	男 Male	女 Female	男 Male	女 Female	男 Male	女 Female	男 Male	女 Female	計 Total	男 Male	女 Female
12	27	4	7	-	3	-	1	-	-	29.68	30.59	29.42
5	2	3	2	-	-	-	-	-	-	32.05	34.11	30.36
5	2	3	2	-	-	-	-	-	-	32.05	34.11	30.36
6	19	1	5	-	2	-	1	-	-	29.39	29.50	29.37

表27 101年公務人員特種考試錄取或及格人員年齡按類科分

(十七)移民行政人員考試(續)

單位：人

類 科 別 Discipline	總計 Grand Total	18-20歲 years		21-25歲 years		26-30歲 years	
		男	女	男	女	男	女
		Male	Female	Male	Female	Male	Female
移民行政(選試英文) Immigration administration(English)	73	-	-	2	15	7	22
移民行政(選試日文) Immigration administration(Japanese)	2	-	-	-	-	-	1
移民行政(選試西班牙文) Immigration administration(Spanish)	1	-	-	-	-	-	-
移民行政(選試法文) Immigration administration(French)	1	-	-	-	-	-	1
移民行政(選試韓文) Immigration administration(Korean)	1	-	-	-	-	-	-
移民行政(選試葡萄牙文) Immigration administration(Portuguese)	1	-	-	-	-	-	-
移民行政(選試越南文) Immigration administration(Vietnamese)	3	-	-	-	-	-	1
移民行政(選試泰文) Immigration administration(Thai)	3	-	-	-	1	-	1
移民行政(選試印尼文) Immigration administration(Indonesian)	2	-	-	-	-	-	2
移民行政(選試德文) Immigration administration(German)	1	-	-	-	1	-	-
移民行政(選試俄文) Immigration administration(Russian)	1	-	-	-	1	-	-
四等 Grade 4	20	-	-	2	7	1	2
移民行政 Immigration administration	20	-	-	2	7	1	2

(十八)軍法官考試

單位：人

類 科 別 Discipline	總計 Grand Total	18-20歲 years		21-25歲 years		26-30歲 years	
		男	女	男	女	男	女
		Male	Female	Male	Female	Male	Female
軍法官 Military judges	10	-	-	5	3	2	-

Table 27 Civil Service Special Examinations – Age of Qualifying Examinees,
by Category, 2012

(XV II) Examinations for Immigration Administrative Personnel(Cont.)

Unit : Person

31-35歲 years		36-40歲 years		41-45歲 years		46-50歲 years		51歲以上 years and over		平均年齡(歲) Average Age(Years)		
男 Male	女 Female	男 Male	女 Female	男 Male	女 Female	男 Male	女 Female	男 Male	女 Female	計 Total	男 Male	女 Female
5	13	1	5	-	2	-	1	-	-	29.48	29.33	29.52
-	1	-	-	-	-	-	-	-	-	30.00	-	30.00
-	1	-	-	-	-	-	-	-	-	32.00	-	32.00
-	-	-	-	-	-	-	-	-	-	28.00	-	28.00
-	1	-	-	-	-	-	-	-	-	31.00	-	31.00
1	-	-	-	-	-	-	-	-	-	32.00	32.00	-
-	2	-	-	-	-	-	-	-	-	31.33	-	31.33
-	1	-	-	-	-	-	-	-	-	27.67	-	27.67
-	-	-	-	-	-	-	-	-	-	28.50	-	28.50
-	-	-	-	-	-	-	-	-	-	24.00	-	24.00
-	-	-	-	-	-	-	-	-	-	23.00	-	23.00
1	6	-	-	-	1	-	-	-	-	28.60	27.00	29.00
1	6	-	-	-	1	-	-	-	-	28.60	27.00	29.00

(XV III) Examinations for Military Judges

Unit : Person

31-35歲 years		36-40歲 years		41-45歲 years		46-50歲 years		51歲以上 years and over		平均年齡(歲) Average Age(Years)		
男 Male	女 Female	男 Male	女 Female	男 Male	女 Female	男 Male	女 Female	男 Male	女 Female	計 Total	男 Male	女 Female
-	-	-	-	-	-	-	-	-	-	23.30	23.71	22.33

表28 101年公務人員特種考試錄取或及格人員教育程度按類科分
Table28 Civil Service Special Examinations - Education Level of Qualifying Examinees,
by Category, 2012

(一)地方政府公務人員考試

(I)Examinations for Local Government Civil Servants

單位：人

Unit : Person

類 科 別 Discipline	總計	博士		碩士		學士		副學士 (專科)		高中(職) 以下	
	Grand Total	Doctorate degree		Master's degree		Bachelor's degree		Associate's degree (college)		High school (vocational school) and below	
	計T.	男 M.	女 F.	男 M.	女 F.	男 M.	女 F.	男 M.	女 F.	男 M.	女 F.
總 計 Grand Total	2 845	7	1	443	333	682	1 203	41	62	37	36
三等 Grade 3	1 493	6	1	329	251	346	553	3	4	-	-
一般行政 General administration	117	-	-	16	11	27	63	-	-	-	-
原住民族行政 Indigenous Peoples administration	1	-	-	-	-	1	-	-	-	-	-
一般民政 General civil administration	39	-	-	4	6	11	17	-	1	-	-
戶政 Household administration	36	-	-	2	2	9	23	-	-	-	-
客家事務行政 Hakka affairs administration	1	-	-	-	-	-	1	-	-	-	-
社會行政 Social administration	64	-	1	6	17	7	32	-	1	-	-
勞工行政 Labor administration	21	-	-	3	2	6	10	-	-	-	-
人事行政 Personnel administration	95	-	-	6	16	13	59	-	1	-	-
法制 Law, legal structure	5	-	-	-	-	3	2	-	-	-	-
地政 Land registration	112	-	-	8	9	35	60	-	-	-	-
文化行政 Cultural administration	18	-	-	3	6	-	9	-	-	-	-
教育行政 Education administration	45	-	-	6	17	5	17	-	-	-	-
體育行政 Physical education administration	5	-	-	1	2	2	-	-	-	-	-
博物館管理 Museum management	2	-	-	2	-	-	-	-	-	-	-
圖書資訊管理 Library and information management	9	-	-	1	6	-	2	-	-	-	-
財稅行政 Tax administration	69	-	-	3	9	10	47	-	-	-	-

表28 101年公務人員特種考試錄取或及格人員教育程度按類科分
Table28 Civil Service Special Examinations - Education Level of Qualifying Examinees,
by Category, 2012

(一)地方政府公務人員考試(續1)

(I)Examinations for Local Government Civil Servants(Cont.1)

單位：人

Unit : Person

類 科 別 Discipline	總計	博士		碩士		學士		副學士 (專科)		高中(職) 以下	
	Grand Total	Doctorate degree		Master's degree		Bachelor's degree		Associate's degree (college)		High school (vocational school) and below	
	計T.	男 M.	女 F.	男 M.	女 F.	男 M.	女 F.	男 M.	女 F.	男 M.	女 F.
會計 Accounting	84	-	-	8	14	16	46	-	-	-	-
統計 Statistics	10	-	-	4	5	1	-	-	-	-	-
商業行政 Business administration	13	-	-	2	2	4	5	-	-	-	-
農業行政 Agricultural administration	15	-	-	3	7	3	2	-	-	-	-
經建行政 Economic planning & administration	46	-	-	13	7	10	16	-	-	-	-
交通行政 Transportation administration	21	-	-	3	2	8	8	-	-	-	-
觀光行政 Tourism administration	5	-	-	-	4	-	1	-	-	-	-
衛生行政 Health administration	7	-	-	1	2	1	3	-	-	-	-
環保行政 Environmental administration	10	1	-	1	3	3	2	-	-	-	-
新聞 News	10	-	-	1	4	1	4	-	-	-	-
公職社會工作師 Public sector registered social worker	81	-	-	6	14	9	52	-	-	-	-
法律廉政 Civil service legal ethics	37	-	-	-	2	19	16	-	-	-	-
財經廉政 Civil service financial ethics	16	-	-	2	2	4	8	-	-	-	-
土木工程 Civil engineering	150	1	-	95	3	44	6	1	-	-	-
化學工程 Chemical engineering	2	-	-	1	1	-	-	-	-	-	-
園藝 Horticulture	8	-	-	1	7	-	-	-	-	-	-
農業技術 Agricultural technology	26	-	-	8	6	9	3	-	-	-	-
海洋資源 Marine resources	2	-	-	1	-	1	-	-	-	-	-

表28 101年公務人員特種考試錄取或及格人員教育程度按類科分
Table28 Civil Service Special Examinations - Education Level of Qualifying Examinees,
by Category, 2012

(一)地方政府公務人員考試(續2)

(I)Examinations for Local Government Civil Servants(Cont.2)

單位：人

Unit : Person

類 科 別 Discipline	總計	博士		碩士		學士		副學士 (專科)		高中(職) 以下	
	Grand Total	Doctorate degree		Master's degree		Bachelor's degree		Associate's degree (college)		High school (vocational school) and below	
	計T.	男 M.	女 F.	男 M.	女 F.	男 M.	女 F.	男 M.	女 F.	男 M.	女 F.
養殖技術 Aquaculture technology	3	1	-	1	-	1	-	-	-	-	-
公職獸醫師 Public sector veterinarian	21	-	-	5	4	7	5	-	-	-	-
畜牧技術 Animal husbandry technology	3	-	-	-	2	1	-	-	-	-	-
水土保持工程 Water & soil conservation engineering	13	1	-	4	6	1	1	-	-	-	-
水利工程 Hydraulic engineering	22	-	-	15	4	3	-	-	-	-	-
建築工程 Architectural engineering	34	-	-	13	6	10	5	-	-	-	-
都市計畫技術 Urban planning technology	11	-	-	2	6	2	1	-	-	-	-
環境工程 Environmental engineering	3	-	-	-	3	-	-	-	-	-	-
公職建築師 Public architect	1	-	-	1	-	-	-	-	-	-	-
機械工程 Mechanical engineering	16	-	-	10	-	6	-	-	-	-	-
電力工程 Electrical engineering	19	-	-	14	-	4	-	1	-	-	-
電子工程 Electronic engineering	1	-	-	-	-	1	-	-	-	-	-
電信工程 Telecommunications engineering	1	-	-	1	-	-	-	-	-	-	-
資訊處理 Information processing	36	-	-	18	3	12	3	-	-	-	-
工業安全 Industrial safety	5	-	-	4	1	-	-	-	-	-	-
衛生技術 Health technology	9	-	-	3	4	-	2	-	-	-	-
衛生檢驗 Health inspection	1	-	-	-	-	1	-	-	-	-	-
環保技術 Environmental technology	12	-	-	1	4	6	1	-	-	-	-

表28 101年公務人員特種考試錄取或及格人員教育程度按類科分
Table28 Civil Service Special Examinations - Education Level of Qualifying Examinees,
by Category, 2012

(一)地方政府公務人員考試(續3)

(I)Examinations for Local Government Civil Servants(Cont.3)

單位：人

Unit : Person

類 科 別 Discipline	總計	博士		碩士		學士		副學士 (專科)		高中(職) 以下	
	Grand Total	Doctorate degree		Master's degree		Bachelor's degree		Associate's degree (college)		High school (vocational school) and below	
	計T.	男 M.	女 F.	男 M.	女 F.	男 M.	女 F.	男 M.	女 F.	男 M.	女 F.
環境檢驗 Environmental inspection	2	-	-	1	1	-	-	-	-	-	-
交通技術 Transportation technology	25	1	-	12	4	4	4	-	-	-	-
林業技術 Forestry technology	7	-	-	2	1	2	2	-	-	-	-
測量製圖 Survey drafting	60	1	-	9	11	22	15	1	1	-	-
景觀 Landscaping	6	-	-	2	3	1	-	-	-	-	-
四等 Grade 4	992	1	-	106	66	251	449	29	41	25	24
一般行政 General administration	74	-	-	6	2	19	40	1	2	1	3
教育行政 Education administration	16	-	-	-	3	2	10	-	-	1	-
一般民政 General civil administration	165	-	-	7	7	48	80	4	8	6	5
戶政 Household administration	81	-	-	3	3	16	50	1	5	2	1
客家事務行政 Hakka affairs administration	2	-	-	-	1	-	1	-	-	-	-
社會工作 Social work	5	-	-	-	-	1	3	1	-	-	-
社會行政 Social administration	52	-	-	2	2	9	34	1	3	-	1
勞工行政 Labor administration	15	-	-	-	2	1	10	-	1	-	1
人事行政 Personnel administration	43	-	-	3	2	3	32	1	1	1	-
地政 Land registration	62	-	-	2	-	20	23	4	7	3	3
文化行政 Cultural administration	7	-	-	-	1	-	5	-	-	1	-
新聞廣播 News broadcasting	1	-	-	-	1	-	-	-	-	-	-

表28 101年公務人員特種考試錄取或及格人員教育程度按類科分
Table28 Civil Service Special Examinations - Education Level of Qualifying Examinees,
by Category, 2012

(一)地方政府公務人員考試(續4)

(I)Examinations for Local Government Civil Servants(Cont.4)

單位：人

Unit : Person

類 科 別 Discipline	總計	博士		碩士		學士		副學士 (專科)		高中(職) 以下	
	Grand Total	Doctorate degree		Master's degree		Bachelor's degree		Associate's degree (college)		High school (vocational school) and below	
	計T.	男 M.	女 F.	男 M.	女 F.	男 M.	女 F.	男 M.	女 F.	男 M.	女 F.
圖書資訊管理 Library and information management	5	-	-	1	-	-	4	-	-	-	-
財稅行政 Tax administration	44	-	-	1	2	3	30	-	6	-	2
會計 Accounting	88	-	-	3	8	18	47	3	6	1	2
統計 Statistics	2	-	-	-	1	-	1	-	-	-	-
農業行政 Agricultural administration	2	-	-	-	1	-	1	-	-	-	-
經建行政 Economic planning & administration	20	-	-	3	2	5	10	-	-	-	-
交通行政 Transportation administration	9	-	-	1	-	4	4	-	-	-	-
衛生行政 Health administration	10	-	-	1	2	3	4	-	-	-	-
環保行政 Environmental administration	4	-	-	1	2	-	-	1	-	-	-
新聞 News	1	-	-	-	1	-	-	-	-	-	-
法律廉政 Civil service legal ethics	12	-	-	-	1	2	6	1	-	1	1
財經廉政 Civil service financial ethics	1	-	-	-	-	-	1	-	-	-	-
土木工程 Civil engineering	107	-	-	38	5	41	13	4	1	5	-
化學工程 Chemical engineering	2	-	-	1	-	1	-	-	-	-	-
園藝 Horticulture	2	-	-	-	1	1	-	-	-	-	-
農業技術 Agricultural technology	8	-	-	2	1	2	2	-	-	1	-
漁業技術 Fishery technology	5	-	-	2	3	-	-	-	-	-	-

表28 101年公務人員特種考試錄取或及格人員教育程度按類科分
Table28 Civil Service Special Examinations - Education Level of Qualifying Examinees,
by Category, 2012

(一)地方政府公務人員考試(續5)

(I)Examinations for Local Government Civil Servants(Cont.5)

單位：人

Unit : Person

類 科 別 Discipline	總計	博士		碩士		學士		副學士 (專科)		高中(職) 以下	
	Grand Total	Doctorate degree		Master's degree		Bachelor's degree		Associate's degree (college)		High school (vocational school) and below	
	計T.	男 M.	女 F.	男 M.	女 F.	男 M.	女 F.	男 M.	女 F.	男 M.	女 F.
養殖技術 Aquaculture technology	1	-	-	-	1	-	-	-	-	-	-
水土保持工程 Water & soil conservation engineering	3	-	-	1	-	1	1	-	-	-	-
水利工程 Hydraulic engineering	4	1	-	-	-	1	2	-	-	-	-
建築工程 Architectural engineering	6	-	-	1	-	2	3	-	-	-	-
都市計畫技術 Urban planning technology	2	-	-	1	-	1	-	-	-	-	-
環境工程 Environmental engineering	3	-	-	-	-	1	2	-	-	-	-
機械工程 Mechanical engineering	12	-	-	5	-	5	1	1	-	-	-
電力工程 Electrical engineering	8	-	-	3	-	2	2	-	-	-	1
電子工程 Electronic engineering	10	-	-	4	-	5	1	-	-	-	-
電信工程 Telecommunications engineering	1	-	-	1	-	-	-	-	-	-	-
資訊處理 Information processing	14	-	-	4	-	6	3	-	-	1	-
工業安全 Industrial safety	6	-	-	-	2	3	-	1	-	-	-
衛生技術 Health technology	11	-	-	-	3	3	5	-	-	-	-
環保技術 Environmental technology	11	-	-	3	1	4	1	1	1	-	-
環境檢驗 Environmental inspection	3	-	-	2	1	-	-	-	-	-	-
交通技術 Transportation technology	7	-	-	1	1	1	4	-	-	-	-
測量製圖 Survey drafting	43	-	-	3	3	17	11	4	-	1	4
景觀 Landscaping	2	-	-	-	-	-	2	-	-	-	-

表28 101年公務人員特種考試錄取或及格人員教育程度按類科分
Table28 Civil Service Special Examinations - Education Level of Qualifying Examinees,
by Category, 2012

(一)地方政府公務人員考試(續6完)

(I)Examinations for Local Government Civil Servants(Cont.6 End)

單位：人

Unit : Person

類 科 別 Discipline	總計	博士		碩士		學士		副學士 (專科)		高中(職) 以下	
	Grand Total	Doctorate degree		Master's degree		Bachelor's degree		Associate's degree (college)		High school (vocational school) and below	
	計T.	男 M.	女 F.	男 M.	女 F.	男 M.	女 F.	男 M.	女 F.	男 M.	女 F.
五等 Grade 5	360	-	-	8	16	85	201	9	17	12	12
一般行政 General administration	215	-	-	4	9	40	130	6	10	6	10
教育行政 Education administration	4	-	-	-	1	-	3	-	-	-	-
一般民政 General civil administration	23	-	-	-	-	10	8	-	1	2	2
戶政 Household administration	40	-	-	1	2	12	19	1	3	2	-
社會行政 Social administration	12	-	-	-	-	4	8	-	-	-	-
人事行政 Personnel administration	10	-	-	-	-	-	9	1	-	-	-
地政 Land registration	11	-	-	-	1	3	6	-	1	-	-
圖書資訊管理 Library and information management	5	-	-	-	1	1	3	-	-	-	-
財稅行政 Tax administration	18	-	-	-	1	4	10	1	1	1	-
會計 Accounting	4	-	-	-	-	1	1	-	1	1	-
經建行政 Economic planning & administration	12	-	-	3	1	5	3	-	-	-	-
廉政 Civil service ethics	2	-	-	-	-	1	1	-	-	-	-
電子工程 Electronic engineering	4	-	-	-	-	4	-	-	-	-	-
廉政 Civil service ethics	2	-	-	-	-	1	1	-	-	-	-
電子工程 Electronic engineering	4	-	-	-	-	4	-	-	-	-	-

表28 101年公務人員特種考試錄取或及格人員教育程度按類科分
 Table28 Civil Service Special Examinations - Education Level of Qualifying
 Examinees, by Category, 2012
 (二)警察人員考試
 (II)Examinations for Police Officers

單位：人

Unit : Person

類 科 別 Discipline	總計 Grand Total	博士 Doctorate degree		碩士 Master's degree		學士 Bachelor's degree		副學士 (專科) Associate's degree (college)		高中(職) 以下 High school (vocational school) and below		
		計T.	男M.	女F.	男M.	女F.	男M.	女F.	男M.	女F.	男M.	女F.
總 計 Grand Total	1 506	-	-	12	11	319	77	980	95	10	2	
三等 Grade 3	413	-	-	7	11	285	75	26	9	-	-	
行政警察人員 Administrative police officer	83	-	-	-	2	42	22	13	4	-	-	
外事警察人員 Foreign affairs police officer	15	-	-	-	-	11	4	-	-	-	-	
刑事警察人員 Criminal police officer	45	-	-	1	1	32	8	1	2	-	-	
公共安全人員 Public security officer	25	-	-	-	-	19	6	-	-	-	-	
犯罪防治人員預防組 Crime prevention officer: prevention division	14	-	-	1	2	9	1	-	1	-	-	
消防警察人員 Fire-fighting police officer	58	-	-	-	-	46	4	7	1	-	-	
交通警察人員交通組 Traffic police officer: traffic division	26	-	-	-	-	20	5	1	-	-	-	
交通警察人員電訊組 Traffic police officer: communications division	12	-	-	1	-	9	2	-	-	-	-	
警察資訊管理人員 Police information management officer	31	-	-	1	1	24	4	1	-	-	-	
刑事鑑識人員 Forensic investigation officer	30	-	-	-	2	22	6	-	-	-	-	
國境警察人員 Border police officer	17	-	-	1	-	11	4	-	1	-	-	
水上警察人員 Maritime police officer	15	-	-	-	-	11	1	3	-	-	-	
警察法制人員 Police code officer	23	-	-	1	1	17	4	-	-	-	-	
行政管理人員 Administrative management personnel	19	-	-	1	2	12	4	-	-	-	-	
四等 Grade 4	1 093	-	-	5	-	34	2	954	86	10	2	
行政警察人員 Administrative police officer	881	-	-	4	-	21	2	772	74	8	-	
消防警察人員 Fire-fighting police officer	134	-	-	1	-	12	-	113	6	2	-	
水上警察人員輪機組 Maritime police officer: marine engineering	38	-	-	-	-	-	-	34	2	-	2	
水上警察人員航海組 Maritime police officer: marine navigation	40	-	-	-	-	1	-	35	4	-	-	

表28 101年公務人員特種考試錄取或及格人員教育程度按類科分
Table28 Civil Service Special Examinations - Education Level of Qualifying
Examinees, by Category, 2012

(三)一般警察人員考試
(III)Examinations for General Police Officers

單位：人

Unit : Person

類 科 別 Discipline	總計 Grand Total	博士 Doctorate degree		碩士 Master's degree		學士 Bachelor's degree		副學士 (專科) Associate's degree (college)		高中(職) 以下 High school (vocational school) and below		
		計T.	男 M.	女 F.	男 M.	女 F.	男 M.	女 F.	男 M.	女 F.	男 M.	女 F.
總 計 Grand Total	682	-	-	31	17	306	231	34	8	39	16	
二等 Grade 2	5	-	-	4	1	-	-	-	-	-	-	
刑事警察人員數位鑑識組 Criminal police officer: digital forensics	3	-	-	2	1	-	-	-	-	-	-	
刑事警察人員電子監察組 Criminal police officer: electronic surveillance	2	-	-	2	-	-	-	-	-	-	-	
三等 Grade 3	35	-	-	5	3	17	10	-	-	-	-	
行政警察人員 Administrative police officer	9	-	-	1	1	2	5	-	-	-	-	
外事警察人員 Foreign affairs police officer	10	-	-	1	1	4	4	-	-	-	-	
犯罪防治人員預防組 Crime prevention officer: prevention division	2	-	-	-	1	-	1	-	-	-	-	
警察資訊管理人員 Police information management officer	8	-	-	3	-	5	-	-	-	-	-	
警察法制人員 Police code officer	3	-	-	-	-	3	-	-	-	-	-	
行政管理人員 Administrative management personnel	3	-	-	-	-	3	-	-	-	-	-	
四等 Grade 4	642	-	-	22	13	289	221	34	8	39	16	
行政警察人員 Administrative police officer	382	-	-	13	13	143	169	7	3	22	12	
消防警察人員 Fire-fighting police officer	205	-	-	8	-	115	43	18	4	13	4	
水上警察人員輪機組 Maritime police officer: marine engineering	29	-	-	1	-	16	-	7	1	4	-	
水上警察人員航海組 Maritime police officer: marine navigation	26	-	-	-	-	15	9	2	-	-	-	

表28 101年公務人員特種考試錄取或及格人員教育程度按類科分
Table28 Civil Service Special Examinations - Education Level of Qualifying Examinees, by Category, 2012

(四)外交領事人員考試

(IV)Examinations for Diplomatic and Consular Personnel

單位：人

Unit : Person

類 科 別 Discipline	總計 Grand Total	博士 Doctorate degree		碩士 Master's degree		學士 Bachelor's degree		副學士 (專科) Associate's degree (college)		高中(職) 以下 High school (vocational school) and below		
		計T.	男 M.	女 F.	男 M.	女 F.	男 M.	女 F.	男 M.	女 F.	男 M.	女 F.
		總 計 Grand Total	35	-	1	7	6	8	13	-	-	-
三等 Grade 3	35	-	1	7	6	8	13	-	-	-	-	
英文組 English language division	25	-	1	6	4	5	9	-	-	-	-	
西班牙文組 Spanish language division	6	-	-	-	1	2	3	-	-	-	-	
法文組 French language division	1	-	-	1	-	-	-	-	-	-	-	
德文組 German language division	1	-	-	-	-	-	1	-	-	-	-	
日文組 Japanese language division	1	-	-	-	-	1	-	-	-	-	-	
阿拉伯文組 Arabic language division	1	-	-	-	1	-	-	-	-	-	-	

(五)外交行政人員考試

(V)Examinations for Diplomatic Administrative Personnel

單位：人

Unit : Person

類 科 別 Discipline	總計 Grand Total	博士 Doctorate degree		碩士 Master's degree		學士 Bachelor's degree		副學士 (專科) Associate's degree (college)		高中(職) 以下 High school (vocational school) and below		
		計T.	男 M.	女 F.	男 M.	女 F.	男 M.	女 F.	男 M.	女 F.	男 M.	女 F.
		總 計 Grand Total	5	-	-	1	-	1	3	-	-	-
四等 Grade 4	5	-	-	1	-	1	3	-	-	-	-	
外交行政人員 Diplomatic administrative personnel	5	-	-	1	-	1	3	-	-	-	-	

表28 101年公務人員特種考試錄取或及格人員教育程度按類科分
Table28 Civil Service Special Examinations - Education Level of Qualifying
Examinees, by Category, 2012

(六)國際經濟商務人員考試

(VI) Examinations for International Trade Officers

單位：人

Unit : Person

類 科 別 Discipline	總計 Grand Total	博士 Doctorate degree		碩士 Master's degree		學士 Bachelor's degree		副學士 (專科) Associate's degree (college)		高中(職) 以下 High school (vocational school) and below	
		男 M.	女 F.	男 M.	女 F.	男 M.	女 F.	男 M.	女 F.	男 M.	女 F.
		計T.									
總 計 Grand Total	18	-	-	3	2	5	8	-	-	-	-
三等 Grade 3	18	-	-	3	2	5	8	-	-	-	-
國際經貿法律組 International trade law division	1	-	-	-	-	1	-	-	-	-	-
英文組 English division	5	-	-	2	1	-	2	-	-	-	-
西班牙文組 Spanish division	2	-	-	-	-	2	-	-	-	-	-
法文組 French division	2	-	-	-	-	-	2	-	-	-	-
德文組 German division	1	-	-	-	-	-	1	-	-	-	-
日文組 Japan division	2	-	-	-	1	1	-	-	-	-	-
韓文組 Korean division	1	-	-	-	-	-	1	-	-	-	-
俄文組 Russian division	2	-	-	-	-	-	2	-	-	-	-
阿拉伯文組 Arabic division	2	-	-	1	-	1	-	-	-	-	-

表28 101年公務人員特種考試錄取或及格人員教育程度按類科分
Table28 Civil Service Special Examinations - Education Level of Qualifying
Examinees, by Category, 2012

(七)經濟部專利商標審查人員考試

(V II) Examination for Patent and Trademark Application Reviewers, Ministry of Economic Affairs

單位：人

Unit : Person

類 科 別 Discipline	總計 Grand Total	博士 Doctorate degree		碩士 Master's degree		學士 Bachelor's degree		副學士 (專科) Associate's degree (college)		高中(職) 以下 High school (vocational school) and below		
		計T.	男 M.	女 F.	男 M.	女 F.	男 M.	女 F.	男 M.	女 F.	男 M.	女 F.
		總 計 Grand Total	41	2	-	25	2	10	2	-	3	-
二等 Grade 2	2	-	-	1	1	-	-	-	-	-	-	
電信工程 Telecommunications engineering	2	-	-	1	1	-	-	-	-	-	-	
三等 Grade 3	39	2	-	24	1	10	2	-	3	-	2	
機械工程 Mechanical engineering	2	-	-	1	-	1	-	-	3	-	2	
電力工程 Electrical engineering	4	-	-	3	-	1	-	-	-	-	-	
資訊工程 Information engineering	8	-	-	4	-	3	1	-	-	-	-	
電子工程 Electronic engineering	11	1	-	8	-	2	-	-	-	-	-	
一般化工 General chemical engineering	8	-	-	5	1	1	1	-	-	-	-	
物理 Physics	6	1	-	3	-	2	-	-	-	-	-	

表28 101年公務人員特種考試錄取或及格人員教育程度按類科分
Table28 Civil Service Special Examinations - Education Level of Qualifying
Examinees, by Category, 2012

(八)司法人員考試

(VIII)Examinations for Judicial Personnel

單位：人

Unit : Person

類 科 別 Discipline	總計 Grand Total	博士 Doctorate degree		碩士 Master's degree		學士 Bachelor's degree		副學士 (專科) Associate's degree (college)		高中(職) 以下 High school (vocational school) and below	
		男 M.	女 F.	男 M.	女 F.	男 M.	女 F.	男 M.	女 F.	男 M.	女 F.
		計T.									
總 計 Grand Total	826	-	-	47	34	320	301	44	16	45	19
三等 Grade 3	95	-	-	10	17	29	36	2	-	1	-
監獄官(男) Warden (male)	27	-	-	2	-	22	-	2	-	1	-
監獄官(女) Warden (female)	9	-	-	-	-	-	9	-	-	-	-
檢察事務官偵查實務組 Prosecutor investigator: investigation group	4	-	-	-	-	-	4	-	-	-	-
檢察事務官財經實務組 Prosecutor investigator: financial and economic affairs group	7	-	-	-	2	2	3	-	-	-	-
檢察事務官電子資訊組 Prosecutor investigator: electronic data group	1	-	-	1	-	-	-	-	-	-	-
檢察事務官營繕工程組 Prosecutor investigator: engineering group	1	-	-	1	-	-	-	-	-	-	-
行政執行官 Administrative executive	4	-	-	1	-	1	2	-	-	-	-
公職法醫師 Public sector forensic medical doctor	9	-	-	4	5	-	-	-	-	-	-
鑑識人員 Appraisal personnel	1	-	-	-	-	-	1	-	-	-	-
心理測驗員 Psychology technologist	1	-	-	-	-	-	1	-	-	-	-
心理輔導員 Psychology counselor	3	-	-	-	2	-	1	-	-	-	-
法院書記官 Court clerk	8	-	-	-	1	3	4	-	-	-	-
觀護人 Probation officer	20	-	-	1	7	1	11	-	-	-	-
四等 Grade 4	643	-	-	36	16	271	215	37	12	42	14
監所管理員(男) Correctional facility custodial personnel (male)	266	-	-	21	-	182	-	33	-	30	-

表28 101年公務人員特種考試錄取或及格人員教育程度按類科分
Table28 Civil Service Special Examinations - Education Level of Qualifying Examinees, by Category, 2012

(八)司法人員考試(續)

(VIII)Examinations for Judicial Personnel(Cont.)

單位：人

Unit : Person

類 科 別 Discipline	總計	博士		碩士		學士		副學士 (專科)		高中(職) 以下	
	Grand Total	Doctorate degree		Master's degree		Bachelor's degree		Associate's degree (college)		High school (vocational school) and below	
	計T.	男 M.	女 F.	男 M.	女 F.	男 M.	女 F.	男 M.	女 F.	男 M.	女 F.
監所管理員(女) Correctional facility custodial personnel (female)	46	-	-	-	2	-	36	-	4	-	4
法警 Judicial police	85	-	-	3	2	37	35	2	2	4	-
執達員 Court bailiffs	35	-	-	2	1	12	14	1	1	1	3
執行員 Functionary	8	-	-	-	-	2	5	-	1	-	-
法院書記官 Court clerk	203	-	-	10	11	38	125	1	4	7	7
五等 Grade 5	88	-	-	1	1	20	50	5	4	2	5
錄事 Clerk assistant	82	-	-	1	1	17	48	5	3	2	5
庭務員 Court attendant	6	-	-	-	-	3	2	-	1	-	-

(九)司法官考試

(IX)Examinations for Judges and Prosecutors

單位：人

Unit : Person

類 科 別 Discipline	總計	博士		碩士		學士		副學士 (專科)		高中(職) 以下	
	Grand Total	Doctorate degree		Master's degree		Bachelor's degree		Associate's degree (college)		High school (vocational school) and below	
	計T.	男 M.	女 F.	男 M.	女 F.	男 M.	女 F.	男 M.	女 F.	男 M.	女 F.
總 計 Grand Total	75	-	-	6	2	32	35	-	-	-	-
司法官 Judges and prosecutors	75	-	-	6	2	32	35	-	-	-	-

表28 101年公務人員特種考試錄取或及格人員教育程度按類科分
Table28 Civil Service Special Examinations - Education Level of Qualifying Examinees, by Category, 2012

(十)關務人員考試

(X)Examinations for Customs Officers

單位：人

Unit : Person

類 科 別 Discipline	總計 Grand Total	博士 Doctorate degree		碩士 Master's degree		學士 Bachelor's degree		副學士 (專科) Associate's degree (college)		高中(職) 以下 High school (vocational school) and below	
		男 M.	女 F.	男 M.	女 F.	男 M.	女 F.	男 M.	女 F.	男 M.	女 F.
		計 T.									
總 計 Grand Total	313	2	-	111	53	76	65	2	2	2	-
三等 Grade 3	270	2	-	105	48	66	47	-	2	-	-
財稅行政 Tax administration	29	-	-	8	3	4	12	-	2	-	-
關稅法務 Customs law	16	-	-	1	2	5	8	-	-	-	-
關稅會計 Customs accounting	6	-	-	-	2	-	4	-	-	-	-
關稅統計 Customs statistics	4	-	-	-	2	-	2	-	-	-	-
化學工程 Chemical engineering	50	-	-	22	14	13	1	-	-	-	-
紡織工程 Textile engineering	16	-	-	4	3	2	7	-	-	-	-
輪機工程 Marine engineering	1	-	-	-	-	1	-	-	-	-	-
機械工程 Mechanical engineering	42	1	-	27	3	10	1	-	-	-	-
電機工程 Electro-mechanical engineering	48	1	-	31	2	13	1	-	-	-	-
資訊處理 Information processing	16	-	-	6	5	4	1	-	-	-	-
輻射安全技術工程 Radiation safety technology engineering	17	-	-	5	4	6	2	-	-	-	-
船舶駕駛 Ship handling	2	-	-	-	-	2	-	-	-	-	-
藥事 Pharmaceutics	23	-	-	1	8	6	8	-	-	-	-
四等 Grade 4	39	-	-	4	5	9	18	1	-	2	-
一般行政 General administration	16	-	-	2	1	2	11	-	-	-	-

表28 101年公務人員特種考試錄取或及格人員教育程度按類科分
Table28 Civil Service Special Examinations - Education Level of Qualifying
Examinees, by Category, 2012

(十)關務人員考試(續)

(X)Examinations for Customs Officers(Cont.)

單位：人

Unit : Person

類 科 別 Discipline	總計	博士		碩士		學士		副學士 (專科)		高中(職) 以下	
	Grand Total	Doctorate degree		Master's degree		Bachelor's degree		Associate's degree (college)		High school (vocational school) and below	
	計T.	男 M.	女 F.	男 M.	女 F.	男 M.	女 F.	男 M.	女 F.	男 M.	女 F.
化學工程 Chemical engineering	5	-	-	-	3	-	2	-	-	-	-
紡織工程 Textile engineering	4	-	-	-	-	-	4	-	-	-	-
機械工程 Mechanical engineering	5	-	-	-	-	4	1	-	-	-	-
電機工程 Electro-mechanical engineering	6	-	-	2	-	2	-	1	-	1	-
資訊處理 Information processing	3	-	-	-	1	1	-	-	-	1	-
五等 Grade 5	4	-	-	2	-	1	-	1	-	-	-
輪機工程 Marine engineering	2	-	-	1	-	1	-	-	-	-	-
船舶駕駛 Ship handling	2	-	-	1	-	-	-	1	-	-	-

表28 101年公務人員特種考試錄取或及格人員教育程度按類科分
Table28 Civil Service Special Examinations - Education Level of Qualifying
Examinees, by Category, 2012

(十一)交通事業鐵路人員考試

(XI)Examinations for Transportation Enterprise Railway Personnel

單位：人

Unit : Person

類 科 別 Discipline	總計	博士		碩士		學士		副學士 (專科)		高中(職) 以下	
	Grand Total	Doctorate degree		Master's degree		Bachelor's degree		Associate's degree (college)		High school (vocational school) and below	
	計T.	男 M.	女 F.	男 M.	女 F.	男 M.	女 F.	男 M.	女 F.	男 M.	女 F.
總 計 Grand Total	811	2	-	109	19	380	147	65	9	75	5
高員三級 Senior level 3	70	1	-	31	4	16	18	-	-	-	-
事務管理 Affairs management	3	-	-	-	-	-	3	-	-	-	-
人事行政 Personnel administration	4	-	-	1	-	1	2	-	-	-	-
地政 Land registration	4	-	-	2	-	-	2	-	-	-	-
會計 Accounting	10	-	-	3	1	1	5	-	-	-	-
材料管理 Materials management	3	-	-	-	-	2	1	-	-	-	-
運輸營業 Transportation operation	8	-	-	1	1	4	2	-	-	-	-
法律政風 Civil service legal ethics	2	-	-	-	-	1	1	-	-	-	-
財經政風 Civil service financial ethics	2	-	-	-	-	-	2	-	-	-	-
土木工程 Civil engineering	6	-	-	3	-	3	-	-	-	-	-
建築工程 Architectural engineering	4	-	-	4	-	-	-	-	-	-	-
電子工程 Electronic engineering	5	-	-	3	1	1	-	-	-	-	-
資訊處理 Information processing	3	-	-	2	-	1	-	-	-	-	-
電力工程 Electrical engineering	16	1	-	12	1	2	-	-	-	-	-
員級 Officer	126	-	-	23	8	52	29	8	3	3	-
事務管理 Affairs management	17	-	-	1	3	7	6	-	-	-	-
人事行政 Personnel administration	4	-	-	-	1	-	3	-	-	-	-
地政 Land registration	1	-	-	-	-	-	1	-	-	-	-
材料管理 Materials management	6	-	-	1	-	2	3	-	-	-	-

表28 101年公務人員特種考試錄取或及格人員教育程度按類科分
Table28 Civil Service Special Examinations - Education Level of Qualifying
Examinees, by Category, 2012

(十一)交通事業鐵路人員考試(續)

(XI)Examinations for Transportation Enterprise Railway Personnel(Cont.)

單位：人

Unit : Person

類 科 別 Discipline	總計	博士		碩士		學士		副學士 (專科)		高中(職) 以下	
	Grand Total	Doctorate degree		Master's degree		Bachelor's degree		Associate's degree (college)		High school (vocational school) and below	
	計T.	男 M.	女 F.	男 M.	女 F.	男 M.	女 F.	男 M.	女 F.	男 M.	女 F.
運輸營業 Transportation operation	54	-	-	4	4	24	12	5	3	2	-
財經政風 Civil service financial ethics	4	-	-	1	-	2	1	-	-	-	-
土木工程 Civil engineering	11	-	-	2	-	7	1	1	-	-	-
建築工程 Architectural engineering	3	-	-	1	-	-	1	1	-	-	-
機械工程 Mechanical engineering	5	-	-	4	-	1	-	-	-	-	-
電子工程 Electronic engineering	13	-	-	7	-	3	1	1	-	1	-
資訊處理 Information processing	1	-	-	-	-	1	-	-	-	-	-
電力工程 Electrical engineering	7	-	-	2	-	5	-	-	-	-	-
佐級 Assistant	615	1	-	55	7	312	100	57	6	72	5
事務管理 Affairs management	24	-	-	-	-	6	18	-	-	-	-
材料管理 Materials management	10	-	-	-	1	5	1	-	-	2	1
運輸營業 Transportation operation	74	-	-	5	4	22	38	2	1	-	2
車輛調度 Vehicle scheduling	170	-	-	13	1	99	34	12	4	7	-
土木工程 Civil engineering	8	-	-	1	-	2	1	3	-	1	-
機械工程 Mechanical engineering	70	-	-	11	-	39	2	6	-	12	-
電子工程 Electronic engineering	31	-	-	7	1	16	1	-	-	6	-
電力工程 Electrical engineering	52	-	-	7	-	31	-	2	-	11	1
機檢工程 Mechanical inspection engineering	21	-	-	4	-	12	1	1	-	3	-
養路工程 Roadway maintenance engineering	155	1	-	7	-	80	4	31	1	30	1

表28 101年公務人員特種考試錄取或及格人員教育程度按類科分
Table28 Civil Service Special Examinations - Education Level of Qualifying
Examinees, by Category, 2012

(十二)民航人員考試

(X II)Examinations for Civil Aviation Personnel

單位：人

Unit : Person

類 科 別 Discipline	總計	博士		碩士		學士		副學士 (專科)		高中(職) 以下	
	Grand Total	Doctorate degree		Master's degree		Bachelor's degree		Associate's degree (college)		High school (vocational school) and below	
	計T.	男 M.	女 F.	男 M.	女 F.	男 M.	女 F.	男 M.	女 F.	男 M.	女 F.
總 計 Grand Total	23	-	-	4	4	5	10	-	-	-	-
三等 Grade 3	23	-	-	4	4	5	10	-	-	-	-
航務管理 Aviation management	4	-	-	1	-	-	3	-	-	-	-
飛航管制 Air traffic control	19	-	-	3	4	5	7	-	-	-	-

(十三)法務部調查局調查人員考試

(X III)Examinations for Investigative Agents of the Investigation Bureau, Ministry of Justice

單位：人

Unit : Person

類 科 別 Discipline	總計	博士		碩士		學士		副學士 (專科)		高中(職) 以下	
	Grand Total	Doctorate degree		Master's degree		Bachelor's degree		Associate's degree (college)		High school (vocational school) and below	
	計T.	男 M.	女 F.	男 M.	女 F.	男 M.	女 F.	男 M.	女 F.	男 M.	女 F.
總 計 Grand Total	142	-	-	50	17	45	30	-	-	-	-
三等 Grade 3	125	-	-	46	16	38	25	-	-	-	-
調查工作組 Investigative task force	21	-	-	3	3	8	7	-	-	-	-
調查工作組〔德文〕 Investigative task force (German)	1	-	-	1	-	-	-	-	-	-	-
調查工作組〔阿拉伯文〕 Investigative task force (Arabic)	-	-	-	-	-	-	-	-	-	-	-
調查工作組〔韓文〕 Investigative task force (Korean)	1	-	-	-	1	-	-	-	-	-	-
法律實務組 Legal affairs division	14	-	-	-	2	6	6	-	-	-	-
化學鑑識組 Chemical forensic division	2	-	-	2	-	-	-	-	-	-	-
醫學鑑識組 Medical forensic division	1	-	-	-	1	-	-	-	-	-	-
電子科學組 Electronic science division	22	-	-	16	2	4	-	-	-	-	-

表28 101年公務人員特種考試錄取或及格人員教育程度按類科分
Table28 Civil Service Special Examinations - Education Level of Qualifying
Examinees, by Category, 2012

(十三)法務部調查局調查人員考試(續)

(XIII)Examinations for Investigative Agents of the Investigation Bureau, Ministry of Justice(Cont.)

單位：人

Unit : Person

類 科 別 Discipline	總計	博士		碩士		學士		副學士 (專科)		高中(職) 以下	
	Grand Total	Doctorate degree		Master's degree		Bachelor's degree		Associate's degree (college)		High school (vocational school) and below	
	計T.	男 M.	女 F.	男 M.	女 F.	男 M.	女 F.	男 M.	女 F.	男 M.	女 F.
資訊科學組 Information science division	29	-	-	9	4	9	7	-	-	-	-
財經實務組 Financial affairs division	16	-	-	4	-	7	5	-	-	-	-
營繕工程組 Engineering group	18	-	-	11	3	4	-	-	-	-	-
五等 Grade 5	17	-	-	4	1	7	5	-	-	-	-
調查工作組 Investigative task force	4	-	-	-	-	2	2	-	-	-	-
電子科學組 Electronic science division	2	-	-	1	-	-	1	-	-	-	-
資訊科學組 Information science division	9	-	-	3	1	4	1	-	-	-	-
財經實務組 Financial affairs division	2	-	-	-	-	1	1	-	-	-	-

(十四)國家安全局國家安全情報人員考試

(X IV)Examinations for National Security Agents and Intelligence Agents of National Security Bureau

單位：人

Unit : Person

類 科 別 Discipline	總計	博士		碩士		學士		副學士 (專科)		高中(職) 以下	
	Grand Total	Doctorate degree		Master's degree		Bachelor's degree		Associate's degree (college)		High school (vocational school) and below	
	計T.	男 M.	女 F.	男 M.	女 F.	男 M.	女 F.	男 M.	女 F.	男 M.	女 F.
總 計 Grand Total	23	-	-	11	1	7	4	-	-	-	-
三等 Grade 3	23	-	-	11	1	7	4	-	-	-	-
政經組 Political economy division	2	-	-	1	-	-	1	-	-	-	-
社會組 Social affairs division	4	-	-	1	1	2	-	-	-	-	-

表28 101年公務人員特種考試錄取或及格人員教育程度按類科分
Table28 Civil Service Special Examinations - Education Level of Qualifying Examinees, by Category, 2012

(十四)國家安全局國家安全情報人員考試(續)

(X IV)Examinations for National Security Agents and Intelligence Agents of National Security Bureau(Cont.)

單位：人

Unit : Person

類 科 別 Discipline	總計	博士		碩士		學士		副學士 (專科)		高中(職) 以下	
	Grand Total	Doctorate degree		Master's degree		Bachelor's degree		Associate's degree (college)		High school (vocational school) and below	
	計T.	男 M.	女 F.	男 M.	女 F.	男 M.	女 F.	男 M.	女 F.	男 M.	女 F.
國際組 International division	5	-	-	1	-	1	3	-	-	-	-
資訊組 Information division	6	-	-	4	-	2	-	-	-	-	-
電子組 Electronics division	3	-	-	2	-	1	-	-	-	-	-
數理組 Mathematics division	3	-	-	2	-	1	-	-	-	-	-

(十五)原住民族考試

(X V)Examinations for Indigenous Peoples

單位：人

Unit : Person

類 科 別 Discipline	總計	博士		碩士		學士		副學士 (專科)		高中(職) 以下	
	Grand Total	Doctorate degree		Master's degree		Bachelor's degree		Associate's degree (college)		High school (vocational school) and below	
	計T.	男 M.	女 F.	男 M.	女 F.	男 M.	女 F.	男 M.	女 F.	男 M.	女 F.
總 計 Grand Total	178	-	-	13	8	70	65	5	5	10	2
三等 Grade 3	71	-	-	7	7	29	27	-	1	-	-
社會工作 Social work	1	-	-	-	-	1	-	-	-	-	-
測量製圖 Survey drafting	-	-	-	-	-	-	-	-	-	-	-
體育行政 Physical education administration	1	-	-	1	-	-	-	-	-	-	-
林業技術 Forestry technology	4	-	-	-	-	-	4	-	-	-	-
經建行政 Economic planning & administration	4	-	-	1	-	2	1	-	-	-	-
會計 Accounting	1	-	-	-	1	-	-	-	-	-	-
原住民族行政 Indigenous Peoples administration	15	-	-	1	1	6	6	-	1	-	-

表28 101年公務人員特種考試錄取或及格人員教育程度按類科分
 Table28 Civil Service Special Examinations - Education Level of Qualifying
 Examinees, by Category, 2012
 (十五)原住民族考試(續1)
 (XV)Examinations for Indigenous Peoples(Cont.1)

單位：人

Unit : Person

類 科 別 Discipline	總計	博士		碩士		學士		副學士 (專科)		高中(職) 以下	
	Grand Total	Doctorate degree		Master's degree		Bachelor's degree		Associate's degree (college)		High school (vocational school) and below	
	計T.	男 M.	女 F.	男 M.	女 F.	男 M.	女 F.	男 M.	女 F.	男 M.	女 F.
一般行政 General administration	11	-	-	1	2	4	4	-	-	-	-
一般民政 General civil administration	5	-	-	-	-	3	2	-	-	-	-
社會行政 Social administration	2	-	-	1	1	-	-	-	-	-	-
人事行政 Personnel administration	2	-	-	-	-	2	-	-	-	-	-
地政 Land registration	3	-	-	-	1	2	-	-	-	-	-
教育行政 Education administration	1	-	-	-	-	-	1	-	-	-	-
財稅行政 Tax administration	3	-	-	-	-	1	2	-	-	-	-
土木工程 Civil engineering	5	-	-	-	1	4	-	-	-	-	-
公職獸醫師 Public sector veterinarian	2	-	-	1	-	1	-	-	-	-	-
電力工程 Electrical engineering	2	-	-	1	-	1	-	-	-	-	-
家政 Home economics	3	-	-	-	-	-	3	-	-	-	-
農業技術 Agricultural technology	6	-	-	-	-	2	4	-	-	-	-
四等 Grade 4	70	-	-	4	1	29	24	2	4	5	1
測量製圖 Survey drafting	2	-	-	-	-	1	1	-	-	-	-
法警 Judicial police	3	-	-	-	-	2	-	-	-	-	1
經建行政 Economic planning & administration	4	-	-	1	-	1	2	-	-	-	-
原住民族行政 Indigenous Peoples administration	3	-	-	-	1	1	1	-	-	-	-

表28 101年公務人員特種考試錄取或及格人員教育程度按類科分
Table28 Civil Service Special Examinations - Education Level of Qualifying
Examinees, by Category, 2012

(十五)原住民族考試(續2完)
(XV)Examinations for Indigenous Peoples(Cont.2 End)

單位：人

Unit : Person

類 科 別 Discipline	總計	博士		碩士		學士		副學士 (專科)		高中(職) 以下	
	Grand Total	Doctorate degree		Master's degree		Bachelor's degree		Associate's degree (college)		High school (vocational school) and below	
	計T.	男 M.	女 F.	男 M.	女 F.	男 M.	女 F.	男 M.	女 F.	男 M.	女 F.
一般行政 General administration	9	-	-	-	-	7	2	-	-	-	-
一般民政 General civil administration	22	-	-	-	-	5	10	-	4	3	-
教育行政 Education administration	3	-	-	-	-	-	3	-	-	-	-
交通行政 Transportation administration	1	-	-	-	-	1	-	-	-	-	-
衛生行政 Health administration	2	-	-	2	-	-	-	-	-	-	-
土木工程 Civil engineering	12	-	-	1	-	6	4	1	-	-	-
電子工程 Electronic engineering	6	-	-	-	-	5	-	-	-	1	-
農業技術 Agricultural technology	3	-	-	-	-	-	1	1	-	1	-
五等 Grade 5	37	-	-	2	-	12	14	3	-	5	1
原住民族行政 Indigenous Peoples administration	1	-	-	-	-	-	1	-	-	-	-
一般行政 General administration	12	-	-	-	-	4	5	1	-	1	1
一般民政 General civil administration	4	-	-	-	-	1	2	-	-	1	-
社會行政 Social administration	1	-	-	-	-	-	1	-	-	-	-
圖書資訊管理 Library and information management	1	-	-	-	-	-	1	-	-	-	-
交通行政 Transportation administration	5	-	-	1	-	1	3	-	-	-	-
機械工程 Mechanical engineering	11	-	-	-	-	6	1	2	-	2	-
電子工程 Electronic engineering	2	-	-	1	-	-	-	-	-	1	-

表28 101年公務人員特種考試錄取或及格人員教育程度按類科分
Table28 Civil Service Special Examinations - Education Level of Qualifying
Examinees, by Category, 2012

(十六)身心障礙人員考試

(XVI)Examinations for the Disabled

單位：人

Unit : Person

類 科 別 Discipline	總計 Grand Total	博士 Doctorate degree		碩士 Master's degree		學士 Bachelor's degree		副學士 (專科) Associate's degree (college)		高中(職) 以下 High school (vocational school) and below		
		計T.	男 M.	女 F.	男 M.	女 F.	男 M.	女 F.	男 M.	女 F.	男 M.	女 F.
總 計 Grand Total	336	-	-	25	15	118	86	26	22	36	8	
三等 Grade 3	93	-	-	15	10	33	33	1	1	-	-	
一般行政 General administration	44	-	-	7	3	16	16	1	1	-	-	
勞工行政 Labor administration	4	-	-	-	2	1	1	-	-	-	-	
地政 Land registration	3	-	-	1	-	1	1	-	-	-	-	
教育行政 Education administration	27	-	-	2	4	13	8	-	-	-	-	
圖書資訊管理 Library and information management	1	-	-	1	-	-	-	-	-	-	-	
財稅行政 Tax administration	5	-	-	-	-	-	5	-	-	-	-	
金融保險 Finance: insurance	1	-	-	-	1	-	-	-	-	-	-	
經建行政 Economic planning & administration	1	-	-	-	-	1	-	-	-	-	-	
交通行政 Transportation administration	3	-	-	2	-	-	1	-	-	-	-	
園藝 Horticulture	2	-	-	1	-	-	1	-	-	-	-	
機械工程 Mechanical engineering	1	-	-	-	-	1	-	-	-	-	-	
測量製圖 Survey drafting	1	-	-	1	-	-	-	-	-	-	-	

表28 101年公務人員特種考試錄取或及格人員教育程度按類科分
Table28 Civil Service Special Examinations - Education Level of Qualifying
Examinees, by Category, 2012

(十六)身心障礙人員考試(續1)

(XVI)Examinations for the Disabled(Cont.1)

類 科 別 Discipline	Unit : Person										
	總計	博士		碩士		學士		副學士 (專科)		高中(職) 以下	
	Grand Total	Doctorate degree		Master's degree		Bachelor's degree		Associate's degree (college)		High school (vocational school) and below	
計T.	男 M.	女 F.	男 M.	女 F.	男 M.	女 F.	男 M.	女 F.	男 M.	女 F.	
四等 Grade 4	132	-	-	7	4	50	33	8	10	16	4
一般行政 General administration	53	-	-	2	-	24	12	3	5	3	4
一般民政 General civil administration	10	-	-	-	-	2	2	1	-	5	-
戶政 Household administration	5	-	-	-	-	3	1	-	1	-	-
人事行政 Personnel administration	2	-	-	-	-	-	1	-	1	-	-
地政 Land registration	5	-	-	-	-	1	1	1	1	1	-
教育行政 Education administration	23	-	-	2	-	7	9	1	1	3	-
圖書資訊管理 Library and information management	2	-	-	-	-	-	2	-	-	-	-
財稅行政 Tax administration	6	-	-	-	-	3	1	1	-	1	-
會計 Accounting	2	-	-	-	1	-	1	-	-	-	-
法院書記官 Court clerk	3	-	-	-	-	2	-	-	-	1	-
執達員 Court bailiffs	2	-	-	-	-	1	-	-	1	-	-
交通行政 Transportation administration	3	-	-	-	-	1	1	-	-	1	-
環保行政 Environmental administration	2	-	-	-	1	1	-	-	-	-	-
土木工程 Civil engineering	5	-	-	2	-	2	-	1	-	-	-
化學工程 Chemical engineering	1	-	-	1	-	-	-	-	-	-	-
機械工程 Mechanical engineering	1	-	-	-	-	-	-	-	-	1	-

表28 101年公務人員特種考試錄取或及格人員教育程度按類科分
Table28 Civil Service Special Examinations - Education Level of Qualifying
Examinees, by Category, 2012

(十六)身心障礙人員考試(續2完)

(XVI)Examinations for the Disabled(Cont.2 End)

單位：人

Unit : Person

類 科 別 Discipline	總計	博士		碩士		學士		副學士 (專科)		高中(職) 以下	
	Grand Total	Doctorate degree		Master's degree		Bachelor's degree		Associate's degree (college)		High school (vocational school) and below	
	計T.	男 M.	女 F.	男 M.	女 F.	男 M.	女 F.	男 M.	女 F.	男 M.	女 F.
電子工程 Electronic engineering	2	-	-	-	-	2	-	-	-	-	-
衛生技術 Health technology	4	-	-	-	2	1	1	-	-	-	-
技藝 Arts & crafts	1	-	-	-	-	-	1	-	-	-	-
五等 Grade 5	111	-	-	3	1	35	20	17	11	20	4
一般行政 General administration	46	-	-	2	1	13	9	5	3	9	4
一般民政 General civil administration	4	-	-	1	-	2	-	-	-	1	-
戶政 Household administration	5	-	-	-	-	1	-	-	2	2	-
社會行政 Social administration	2	-	-	-	-	-	2	-	-	-	-
人事行政 Personnel administration	3	-	-	-	-	1	-	1	-	1	-
地政 Land registration	11	-	-	-	-	-	5	4	1	1	-
教育行政 Education administration	4	-	-	-	-	2	1	-	-	1	-
財稅行政 Tax administration	6	-	-	-	-	3	1	2	-	-	-
會計 Accounting	1	-	-	-	-	-	-	-	1	-	-
錄事 Clerk assistant	17	-	-	-	-	7	1	4	3	2	-
庭務員 Court attendant	2	-	-	-	-	2	-	-	-	-	-
經建行政 Economic planning & administration	1	-	-	-	-	-	-	-	1	-	-
電腦打字 Computer data entry	9	-	-	-	-	4	1	1	-	3	-

表28 101年公務人員特種考試錄取或及格人員教育程度按類科分
Table28 Civil Service Special Examinations - Education Level of Qualifying
Examinees, by Category, 2012

(十七)移民行政人員考試

(XVII)Examinations for Immigration Administrative Personnel

單位：人

Unit : Person

類 科 別 Discipline	總計	博士		碩士		學士		副學士 (專科)		高中(職) 以下	
	Grand Total	Doctorate degree		Master's degree		Bachelor's degree		Associate's degree (college)		High school (vocational school) and below	
	計T.	男 M.	女 F.	男 M.	女 F.	男 M.	女 F.	男 M.	女 F.	男 M.	女 F.
總 計 Grand Total	129	-	-	14	30	15	69	-	1	-	-
二等 Grade 2	20	-	-	9	11	-	-	-	-	-	-
移民行政 Immigration administration	20	-	-	9	11	-	-	-	-	-	-
三等 Grade 3	89	-	-	4	16	12	57	-	-	-	-
移民行政(選試英文) Immigration administration(English)	73	-	-	4	12	11	46	-	-	-	-
移民行政(選試日文) Immigration administration(Japanese)	2	-	-	-	1	-	1	-	-	-	-
移民行政(選試西班牙文) Immigration administration(Spanish)	1	-	-	-	1	-	-	-	-	-	-
移民行政(選試法文) Immigration administration(French)	1	-	-	-	1	-	-	-	-	-	-
移民行政(選試韓文) Immigration administration(Korean)	1	-	-	-	-	-	1	-	-	-	-
移民行政(選試葡萄牙文) Immigration administration(Portuguese)	1	-	-	-	-	1	-	-	-	-	-
移民行政(選試越南文) Immigration administration(Vietnamese)	3	-	-	-	1	-	2	-	-	-	-
移民行政(選試泰文) Immigration administration(Thai)	3	-	-	-	-	-	3	-	-	-	-
移民行政(選試印尼文) Immigration administration(Indonesian)	2	-	-	-	-	-	2	-	-	-	-
移民行政(選試德文) Immigration administration(German)	1	-	-	-	-	-	1	-	-	-	-
移民行政(選試俄文) Immigration administration(Russian)	1	-	-	-	-	-	1	-	-	-	-
四等 Grade 4	20	-	-	1	3	3	12	-	1	-	-
移民行政 Immigration administration	20	-	-	1	3	3	12	-	1	-	-

表28 101年公務人員特種考試錄取或及格人員教育程度按類科分
 Table28 Civil Service Special Examinations - Education Level of Qualifying
 Examinees, by Category, 2012

(十八)軍法官考試

(XVIII)Examinations for Military Judges

單位：人

Unit : Person

類 科 別 Discipline	總計	博士		碩士		學士		副學士 (專科)		高中(職) 以下	
	Grand Total	Doctorate degree		Master's degree		Bachelor's degree		Associate's degree (college)		High school (vocational school) and below	
	計T.	男 M.	女 F.	男 M.	女 F.	男 M.	女 F.	男 M.	女 F.	男 M.	女 F.
軍法官 Military judges	10	-	-	-	-	7	3	-	-	-	-

(五)公務人員升官等、升資考試

(5) Civil Service Rank Promotion
Examinations

表29 公務人員升官等、升資考試報考人數暨錄取或及格率按年分
 Table 29 Civil Service Rank Promotion Examinations - Registrations &
 Qualification Rates, by Year
 中華民國82年至101年 (1993 - 2012)

單位：人

Unit : Person

年 別 Year	報考人數 Number of Candidates Registering	到考人數 Number of Actual Examinees	錄取或 及格人數 Number of Qualifying Examinees	到考率% Actual Examination Rate	錄取或 及格率% Qualification Rate
82年 1993	31 892	27 052	10 861	84.82	40.15
83年 1994	10 310	9 182	3 865	89.06	42.09
84年 1995	42 303	34 005	10 834	80.38	31.86
85年 1996	9 366	8 115	2 534	86.64	31.23
86年 1997	22 099	18 005	6 065	81.47	33.69
87年 1998	15 978	11 863	2 344	74.25	19.76
88年 1999	42 509	31 186	7 862	73.36	25.21
89年 2000	22 510	16 116	4 999	71.59	31.02
90年 2001	20 915	16 599	4 347	79.36	26.19
91年 2002	15 027	12 797	4 248	85.16	33.20
92年 2003	15 658	12 292	4 163	78.50	33.87
93年 2004	28 508	22 857	5 750	80.18	25.16
94年 2005	17 168	13 497	4 389	78.62	32.52
95年 2006	9 279	7 318	1 007	78.87	13.76
96年 2007	14 535	11 178	2 982	76.90	26.68
97年 2008	11 055	9 471	2 698	85.67	28.49
98年 2009	9 514	7 159	2 327	75.25	32.50
99年 2010	9 052	7 559	1 688	83.51	22.33
100年 2011	11 740	9 236	3 064	78.67	33.17
101年 2012	2 977	2 490	824	83.64	33.09

說明：本表錄取或及格人數不包含101年10月補行錄取100年公務人員升官等考試薦任升官等考試2人。

Note : 2011 the Civil Service Promotion Examinations for Civil Service of Junior level shall implement 2 additional qualifiers in October 2012. Statistics did not include these additional qualifiers.

表30 公務人員升官等、升資考試報考人數暨錄取或及格率按年及考試性質分
Table 30 Civil Service Rank Promotion Examinations - Registrations & Qualification Rates, by Year and Nature of Examination

(一)公務人員考試

(I)Examinations for Civil Service

中華民國82年至101年(1993 - 2012)

單位：人

Unit : Person

年 別 Year	報考人數 Number of Candidates Registering	到考人數 Number of Actual Examinees	錄取或 及格人數 Number of Qualifying Examinees	到考率% Actual Examination Rate	錄取或 及格率% Qualification Rate
-------------	--	--	---	---------------------------------------	--------------------------------------

(1)公務人員升官等考試(中央暨地方機關公務人員升等考試)

(1)Civil Service Rank Promotion Examinations

82年 1993	14 746	12 407	4 328	84.14	34.88
84年 1995	19 509	16 442	4 688	84.28	28.51
86年 1997	21 052	17 070	5 666	81.08	33.19
88年 1999	18 138	13 816	5 389	76.17	39.01
89年 2000	1 629	1 184	480	72.68	40.54
90年 2001	13 343	10 315	3 495	77.31	33.88
91年 2002	2 565	2 228	748	86.86	33.57
92年 2003	11 816	9 139	3 101	77.34	33.93
93年 2004	1 447	1 231	406	85.07	32.98
94年 2005	11 364	8 546	2 900	75.20	33.93
96年 2007	8 968	6 703	2 269	74.74	33.85
98年 2009	8 081	5 907	1 988	73.10	33.65
100年 2011	8 060	5 917	1 997	73.41	33.75

(2)金馬地區現職公務人員升等考試

(2)Rank Promotion Examinations for Kinmen and Matsu Area Civil Servants

83年 1994	193	184	121	95.34	65.76
----------	-----	-----	-----	-------	-------

(3)公立學校職員升等考試

(3)Rank Promotion Examinations for Public School Personnel

82年 1993	1 035	869	317	83.96	36.48
83年 1994	38	36	31	94.74	86.11
84年 1995	1 606	1 353	531	84.25	39.25

表30 公務人員升官等、升資考試報考人數暨錄取或及格率按年及考試性質分
Table 30 Civil Service Rank Promotion Examinations - Registrations & Qualification Rates, by Year and Nature of Examination

(二)警察人員升等考試

(II) Rank Promotion Examinations for Police Officers

中華民國82年至101年(1993 - 2012)

單位：人

Unit : Person

年 別 Year	報考人數 Number of Candidates Registering	到考人數 Number of Actual Examinees	錄取或 及格人數 Number of Qualifying Examinees	到考率% Actual Examination Rate	錄取或 及格率% Qualification Rate
88年 1999	11 956	8 345	184	69.80	2.20
89年 2000	9 598	6 759	2 165	70.42	32.03
91年 2002	12 205	10 341	3 420	84.73	33.07
93年 2004	13 694	11 896	3 932	86.87	33.05
95年 2006	8 588	6 712	798	78.16	11.89
97年 2008	6 656	5 486	1 439	82.42	26.23
99年 2010	4 747	3 734	1 233	78.66	33.02
101年 2012	2 977	2 490	824	83.64	33.09

(三)關務人員考試

(III) Examinations for Customs Officers

中華民國82年至101年(1993 - 2012)

單位：人

Unit : Person

年 別 Year	報考人數 Number of Candidates Registering	到考人數 Number of Actual Examinees	錄取或 及格人數 Number of Qualifying Examinees	到考率% Actual Examination Rate	錄取或 及格率% Qualification Rate
83年 1994	442	360	178	81.45	49.44
85年 1996	429	374	143	87.18	38.24
87年 1998	371	326	105	87.87	32.21
89年 2000	383	329	90	85.90	27.36
91年 2002	257	228	80	88.72	35.09
93年 2004	225	192	68	85.33	35.42
94年 2005	194	150	54	77.32	36.00
96年 2007	138	106	39	76.81	36.79
98年 2009	169	129	44	76.33	34.11
100年 2011	139	103	37	74.10	35.92

表30 公務人員升官等、升資考試報考人數暨錄取或及格率按年及考試性質分
Table 30 Civil Service Rank Promotion Examinations - Registrations & Qualification Rates, by Year and Nature of Examination

(四)台灣地區省市營事業機構人員考試

(IV)Examinations for Taiwan Provincial (or Municipal) Enterprise Employees

中華民國82年至101年(1993 - 2012)

單位：人

Unit : Person

年 別 Year	報考人數 Number of Candidates Registering	到考人數 Number of Actual Examinees	錄取或 及格人數 Number of Qualifying Examinees	到考率% Actual Examination Rate	錄取或 及格率% Qualification Rate
83年 1994	542	461	131	85.06	28.42
85年 1996	405	308	88	76.05	28.57
87年 1998	328	264	102	80.49	38.64
92年 2003	402	248	46	61.69	18.55

(五)交通事業郵政人員考試

(V)Examinations for Transportation Enterprise Postal Personnel

中華民國82年至101年(1993 - 2012)

單位：人

Unit : Person

年 別 Year	報考人數 Number of Candidates Registering	到考人數 Number of Actual Examinees	錄取或 及格人數 Number of Qualifying Examinees	到考率% Actual Examination Rate	錄取或 及格率% Qualification Rate
-------------	--	--	---	---------------------------------------	--------------------------------------

(1)交通事業郵政人員升資考試

(1)Rank Pormotion Examinations for Transportation Enterprise Postal Personnel

84年 1995	10 108	6 954	630	68.80	9.06
87年 1998	9 386	6 261	611	66.71	9.76
90年 2001	6 579	5 476	490	83.23	8.95
93年 2004	6 743	5 402	475	80.11	8.79
96年 2007	4 520	3 621	458	80.11	12.65
99年 2010	4 305	3 825	455	88.85	11.90

(2)交通事業郵政人員現職差工應士級資位考試

(2)Transportation Enterprise Postal Personnel Examinations for Clerk Level Positions

84年 1995	2 708	2 615	2 560	96.57	97.90
85年 1996	498	481	439	96.59	91.27

表30 公務人員升官等、升資考試報考人數暨錄取或及格率按年及考試性質分
Table 30 Civil Service Rank Promotion Examinations - Registrations & Qualification Rates, by Year and Nature of Examination

(六)交通事業電信人員考試

(VI)Examinations for Transportation Enterprise Telecommunication Personnel

中華民國82年至101年(1993 - 2012)

單位：人

Unit : Person

年 別 Year	報考人數 Number of Candidates Registering	到考人數 Number of Actual Examinees	錄取或 及格人數 Number of Qualifying Examinees	到考率% Actual Examination Rate	錄取或 及格率% Qualification Rate
-------------	--	--	---	---------------------------------------	--------------------------------------

(1)交通事業電信人員升資考試

(1)Rank Promotion Examinations for Transportation Enterprise Telecommunication Personnel

82年 1993	9 545	7 659	2 072	80.24	27.05
84年 1995	7 963	6 247	2 319	78.45	37.12
88年 1999	12 415	9 025	2 289	72.69	25.36
89年 2000	6 605	4 182	1 028	63.32	24.58
93年 2004	6 399	4 136	869	64.64	21.01

(2)交通事業電信人員現職差工應士級資位考試

(2)Transportation Enterprise Telecommunication Personnel Examinations for Clerk Level Positions

83年 1994	527	514	347	97.53	67.51
85年 1996	145	139	46	95.86	33.09

(七)交通事業民航人員考試

(VII)Examinations for Transportation Enterprise Civil Aviation Personnel

中華民國82年至101年(1993 - 2012)

單位：人

Unit : Person

年 別 Year	報考人數 Number of Candidates Registering	到考人數 Number of Actual Examinees	錄取或 及格人數 Number of Qualifying Examinees	到考率% Actual Examination Rate	錄取或 及格率% Qualification Rate
-------------	--	--	---	---------------------------------------	--------------------------------------

(1)交通事業民航人員升資考試

(1)Rank Promotion Examinations for Transportation Enterprise Civil Aviation Personnel

82年 1993	220	159	65	72.27	40.88
----------	-----	-----	----	-------	-------

(2)交通事業民航人員現職差工應士級資位考試

(2)Transportation Enterprise Civil Aviation Personnel Examinations for Clerk Level Positions

83年 1994	14	13	-	92.86	-
85年 1996	11	9	3	81.82	33.33

表30 公務人員升官等、升資考試報考人數暨錄取或及格率按年及考試性質分
Table 30 Civil Service Rank Promotion Examinations - Registrations & Qualification Rates, by Year and Nature of Examination

(八)交通事業公路人員考試

(VIII) Examinations for Transportation Enterprise Highway Personnel

中華民國82年至101年(1993 - 2012)

單位：人

Unit : Person

年 別 Year	報考人數 Number of Candidates Registering	到考人數 Number of Actual Examinees	錄取或 及格人數 Number of Qualifying Examinees	到考率% Actual Examination Rate	錄取或 及格率% Qualification Rate
-------------	--	--	---	---------------------------------------	--------------------------------------

(1)交通事業公路人員升資考試

(1)Rank Promotion Examinations for Transportation Enterprise Highway Personnel

82年 1993	267	226	101	84.64	44.69
83年 1994 第一次 1st	230	225	113	97.83	50.22
第二次 2nd	1 216	1 074	218	88.32	20.30
85年 1996	1 073	933	245	86.95	26.26
87年 1998 第一次 1st	286	233	107	81.47	45.92
第二次 2nd	991	842	189	84.96	22.45
90年 2001	993	808	362	81.37	44.80
92年 2003	1 311	1 098	451	83.75	41.07
94年 2005	1 083	892	203	82.36	22.76
96年 2007	909	748	216	82.29	28.88
98年 2009	817	713	177	87.27	24.82
100年 2011	695	624	170	89.78	27.24

(2)交通事業公路人員現職差工應士級資位考試

(2)Transportation Enterprise Highway Personnel Examinations for Clerk Level Positions

83年 1994 第一次 1st	4	4	2	100.00	50.00
第二次 2nd	446	419	245	93.95	58.47
84年 1995	182	174	45	95.60	25.86
85年 1996	2	2	2	100.00	100.00

表30 公務人員升官等、升資考試報考人數暨錄取或及格率按年及考試性質分
Table 30 Civil Service Rank Promotion Examinations - Registrations & Qualification Rates, by Year and Nature of Examination

(九)交通事業鐵路人員考試

(IX)Examinations for Transportation Enterprise Railway Personnel

中華民國82年至101年(1993 - 2012)

單位：人

Unit : Person

年 別 Year	報考人數 Number of Candidates Registering	到考人數 Number of Actual Examinees	錄取或 及格人數 Number of Qualifying Examinees	到考率% Actual Examination Rate	錄取或 及格率% Qualification Rate
-------------	--	--	---	---------------------------------------	--------------------------------------

(1)交通事業鐵路人員升資考試

(1)Rank Promotion Examinations for Transportation Enterprise Railway Personnel

83年 1994	2 163	1 767	447	81.69	25.30
85年 1996	3 209	2 642	601	82.33	22.75
87年 1998	2 985	2 515	437	84.25	17.38
89年 2000	2 676	2 300	593	85.95	25.78
92年 2003	1 301	1 040	174	79.94	16.73
94年 2005	4 527	3 909	1 232	86.35	31.52
100年 2011	2 517	2 287	741	90.86	32.40

(2)交通事業鐵路人員現職差工應士級資位考試

(2)Clerk Rank Promotion Examination for Transportation Enterprise Railway Personnel

82年 1993	2 908	2 864	2 351	98.49	82.09
83年 1994	575	566	374	98.43	66.08
84年 1995	227	220	61	96.92	27.73

表30 公務人員升官等、升資考試報考人數暨錄取或及格率按年及考試性質分
Table 30 Civil Service Rank Promotion Examinations - Registrations & Qualification Rates, by Year and Nature of Examination

(十)交通事業港務人員考試

(X)Examinations for Transportation Enterprise Harbor Operations Employees

中華民國82年至101年(1993 - 2012)

單位：人

Unit : Person

年 別 Year	報考人數 Number of Candidates Registering	到考人數 Number of Actual Examinees	錄取或 及格人數 Number of Qualifying Examinees	到考率% Actual Examination Rate	錄取或 及格率% Qualification Rate
-------------	--	--	---	---------------------------------------	--------------------------------------

(1)交通事業港務人員升資考試

(1)Rank Promotion Examinations for Transportation Enterprise Harbor Operations Employees

83年 1994	772	687	232	88.99	33.77
86年 1997	841	739	205	87.87	27.74
89年 2000	828	729	372	88.04	51.03
92年 2003	828	767	391	92.63	50.98
95年 2006	691	606	209	87.70	34.49
98年 2009	447	410	118	91.72	28.78
100年 2011	329	305	119	92.71	39.02

(2)交通事業港務人員現職差工應士級資位考試

(2)Transportation Enterprise Highway Personnel Examinations for Clerk Level Positions

82年 1993	638	620	396	97.18	63.87
85年 1996	804	781	383	97.14	49.04
86年 1997	206	196	194	95.15	98.98

(十一)交通事業水運人員考試

(XI)Examinations for Transportation Enterprise Water Transport Personnel

中華民國82年至101年(1993 - 2012)

單位：人

Unit : Person

年 別 Year	報考人數 Number of Candidates Registering	到考人數 Number of Actual Examinees	錄取或 及格人數 Number of Qualifying Examinees	到考率% Actual Examination Rate	錄取或 及格率% Qualification Rate
-------------	--	--	---	---------------------------------------	--------------------------------------

(1)交通事業水運人員升資考試

(1)Rank Pormotion Examinations for Transportation Enterprise Water Transport Personnel

82年 1993	18	17	9	94.44	52.94
----------	----	----	---	-------	-------

表30 公務人員升官等、升資考試報考人數暨錄取或及格率按年及考試性質分
Table 30 Civil Service Rank Promotion Examinations - Registrations & Qualification Rates, by Year and Nature of Examination

(十一)交通事業水運人員考試(續)

(XI)Examinations for Transportation Enterprise Water Transport Personnel(Cont.)

中華民國82年至101年(1993 - 2012)

單位：人

Unit : Person

年 別 Year	報考人數 Number of Candidates Registering	到考人數 Number of Actual Examinees	錄取或 及格人數 Number of Qualifying Examinees	到考率% Actual Examination Rate	錄取或 及格率% Qualification Rate
-------------	--	--	---	---------------------------------------	--------------------------------------

(2)交通事業水運人員現職差工應士級資位考試

(2)Transportation Enterprise Marine Transportation Personnel Examination for Clerk Level Positions

83年 1994	31	29	25	93.55	86.21
----------	----	----	----	-------	-------

(十二)行政院所屬金融保險事業機構雇員升等考試

(XII)Examinations for Financial and Insurance Clerks Executive Yuan

中華民國82年至101年(1993 - 2012)

單位：人

Unit : Person

年 別 Year	報考人數 Number of Candidates Registering	到考人數 Number of Actual Examinees	錄取或 及格人數 Number of Qualifying Examinees	到考率% Actual Examination Rate	錄取或 及格率% Qualification Rate
82年 1993	2 515	2 231	1 222	88.71	54.77
83年 1994	3 117	2 843	1 401	91.21	49.28
85年 1996	2 790	2 446	584	87.67	23.88
87年 1998	1 631	1 422	793	87.19	55.77
89年 2000	791	633	271	80.03	42.81

表31 近5年公務人員升官等、升資考試報考人數暨錄取或及格率按考試名稱分
 Table 31 Civil Service Rank Promotion Examinations - Registrations & Qualification Rates, by Examination Name, last 5 years
 中華民國97年至101年 (2008 - 2012)

單位：人

Unit : Person

年別及考試名稱別 Year & Examination Name	報考人數 Number of Candidates Registering	到考人數 Number of Actual Examinees	錄取或及格人數 Number of Qualifying Examinees	到考率% Actual Examination Rate	錄取或及格率% Qualification Rate
97年 2008	11 055	9 471	2 698	85.67	28.49
交通事業鐵路人員升資考試 Rank Promotion Examinations for Transportation Enterprise Railway Personnel	4 399	3 985	1 259	90.59	31.59
警察人員升等考試 Rank Promotion Examinations for Police Officers	6 656	5 486	1 439	82.42	26.23
98年 2009	9 514	7 159	2 327	75.25	32.50
交通事業公路人員升資考試 Rank Promotion Examinations for Transportation Enterprise Highway Personnel	817	713	177	87.27	24.82
交通事業港務人員升資考試 Rank Promotion Examinations for Transportation Enterprise Harbor Management Personnel	447	410	118	91.72	28.78
公務人員升官等考試 Civil Service Examinations for Rank Promotion	8 081	5 907	1 988	73.10	33.65
關務人員升官等考試 Customs Officers Examinations for Rank Promotion	169	129	44	76.33	34.11

表31 近5年公務人員升官等、升資考試報考人數暨錄取或及格率按考試名稱分(續)

Table 31 Civil Service Rank Promotion Examinations - Registrations & Qualification Rates, by Examination Name, last 5 years(Cont.)

中華民國97年至101年 (2008 - 2012)

單位：人

Unit : Person

年別及考試名稱別 Year & Examination Name	報考人數 Number of Candidates Registering	到考人數 Number of Actual Examinees	錄取或及格人數 Number of Qualifying Examinees	到考率% Actual Examination Rate	錄取或及格率% Qualification Rate
99年 2010	9 052	7 559	1 688	83.51	22.33
交通事業郵政人員升資考試 Rank Promotion Examinations for Transportation Enterprise Postal Personnel	4 305	3 825	455	88.85	11.90
警察人員升等考試 Rank Promotion Examinations for Police Officers	4 747	3 734	1 233	78.66	33.02
100年 2011	11 740	9 236	3 064	78.67	33.17
交通事業公路人員升資考試 Rank Promotion Examinations for Transportation Enterprise Highway Personnel	695	624	170	89.78	27.24
交通事業港務人員升資考試 Rank Promotion Examinations for Transportation Enterprise Harbor Management Personnel	329	305	119	92.71	39.02
交通事業鐵路人員升資考試 Rank Promotion Examinations for Transportation Enterprise Railway Personnel	2 517	2 287	741	90.86	32.40
公務人員升官等考試 Civil Service Examinations for Rank Promotion	8 060	5 917	1 997	73.41	33.75
關務人員升官等考試 Customs Officers Examinations for Rank Promotion	139	103	37	74.10	35.92
101年 2012	2 977	2 490	824	83.64	33.09
警察人員升等考試 Rank Promotion Examinations for Police Officers	2 977	2 490	824	83.64	33.09

表32 101年公務人員升官等、升資考試報考人數暨錄取或及格率按類科分

警察人員升等考試

單位：人

類 科 別 Discipline	報考人數 Number of Candidates Registering			到考人數 Number of Actual Examinees		
	計	男	女	計	男	女
	Total	Male	Female	Total	Male	Female
總 計 Grand Total	2 977	2 952	25	2 490	2 468	22
警正 Police	2 977	2 952	25	2 490	2 468	22
海岸巡防人員 Coast guard personnel	59	59	-	52	52	-
行政警察人員 Administrative police officer	2 109	2 090	19	1 771	1 755	16
消防人員 Fire-fighting personnel	809	803	6	667	661	6

Table 32 Civil Service Rank Promotion Examinations - Registrations & Qualification Rates, by Category, 2012

Rank Promotion Examinations for Police Officers

Unit : Person

錄取或及格人數 Number of Qualifying Examinees			到考率% Actual Examination Rate			錄取或及格率% Qualification Rate		
計	男	女	計	男	女	計	男	女
Total	Male	Female	Total	Male	Female	Total	Male	Female
824	810	14	83.64	83.60	88.00	33.09	32.82	63.64
824	810	14	83.64	83.60	88.00	33.09	32.82	63.64
18	18	-	88.14	88.14	-	34.62	34.62	-
585	572	13	83.97	83.97	84.21	33.03	32.59	81.25
221	220	1	82.45	82.32	100.00	33.13	33.28	16.67

(六)軍人轉任公務人員考試

(6)Examinations for Military Personnel

Transferring to Civil Service

表33 國軍上校以上軍官轉任公務人員考試報考人數暨錄取或及格率按年分

Table 33 Examinations for Military Colonels and Higher Ranks Transferring to the Civil Service - Registrations & Qualification Rates, by Year

中華民國93年至101年(2004 - 2012)

單位：人

Unit : Person

年 別 Year	報考人數 Number of Candidates Registering	到考人數 Number of Actual Examinees	錄取或 及格人數 Number of Qualifying Examinees	到考率% Actual Examination Rate	錄取或 及格率% Qualification Rate
93年 2004	60	41	22	68.33	53.66
94年 2005	33	21	10	63.64	47.62
95年 2006	26	19	5	73.08	26.32
96年 2007	-	-	-	-	-
97年 2008	43	29	13	67.44	44.83
98年 2009	39	24	10	61.54	41.67
99年 2010	17	6	4	35.29	66.67
100年 2011	19	16	6	84.21	37.50
101年 2012	23	19	8	82.61	42.11

表34 101年國軍上校以上軍官轉任公務人員考試報考人數暨錄取或及格率
按類科分

Table34 Examinations for Military Colonels and Higher Ranks Transferring to
the Civil Service - Registrations & Qualification Rates, by Category 2012

單位：人

Unit : Person

類 科 別 Discipline	報考人數 Number of Candidates Registering	到考人數 Number of Actual Examinees	錄取或 及格人數 Number of Qualifying Examinees	到考率% Actual Examination Rate	錄取或 及格率% Qualification Rate
總 計 Grand Total	23	19	8	82.61	42.11
男 M.	23	19	8	82.61	42.11
女 F.	-	-	-	-	-
少將轉任 Major generals	8	7	4	87.50	57.14
一般行政 General administration	8	7	4	87.50	57.14
男 M.	8	7	4	87.50	57.14
女 F.	-	-	-	-	-
上校轉任 Colonels	15	12	4	80.00	33.33
一般行政 General administration	4	3	1	75.00	33.33
男 M.	4	3	1	75.00	33.33
女 F.	-	-	-	-	-
社會行政 Social administration	11	9	3	81.82	33.33
男 M.	11	9	3	81.82	33.33
女 F.	-	-	-	-	-

表35 101年國軍上校以上軍官轉任公務人員考試錄取或及格人員年齡按類科分

單位：人

類 科 別 Discipline	總計 Grand Total	18-20歲 years		21-25歲 years		26-30歲 years	
		男 Male	女 Female	男 Male	女 Female	男 Male	女 Female
總 計 Grand Total	8	-	-	-	-	-	-
少將轉任 Major generals	4	-	-	-	-	-	-
一般行政 General administration	4	-	-	-	-	-	-
上校轉任 Colonels	4	-	-	-	-	-	-
一般行政 General administration	1	-	-	-	-	-	-
社會行政 Social administration	3	-	-	-	-	-	-

Table 35 Examinations for Military Colonels and Higher Ranks Transferring to the Civil Service - Age of Qualifying Examinees, by Category, 2012

Unit : Person

31-35歲 years		36-40歲 years		41-45歲 years		46-50歲 years		51歲以上 years and over		平均年齡(歲) Average Age(Years)		
男 Male	女 Female	男 Male	女 Female	男 Male	女 Female	男 Male	女 Female	男 Male	女 Female	計 Total	男 Male	女 Female
-	-	-	-	-	-	4	-	4	-	50.75	50.75	-
-	-	-	-	-	-	1	-	3	-	52.25	52.25	-
-	-	-	-	-	-	1	-	3	-	52.25	52.25	-
-	-	-	-	-	-	3	-	1	-	49.25	49.25	-
-	-	-	-	-	-	1	-	-	-	48.00	48.00	-
-	-	-	-	-	-	2	-	1	-	49.67	49.67	-

表36 101年國軍上校以上軍官轉任公務人員考試錄取或及格人員教育程度按類科分
 Table 36 Examinations for Military Colonels and Higher Ranks Transferring to the Civil Service - Education Level of Qualifying Examinees, by Category, 2012

單位：人

Unit : Person

類 科 別 Discipline	總計	博士		碩士		學士		副學士 (專科)		高中(職) 以下	
	Grand Total	Doctorate degree		Master's degree		Bachelor's degree		Associate's degree (college)		High school (vocational school) and below	
	計T.	男 M.	女 F.	男 M.	女 F.	男 M.	女 F.	男 M.	女 F.	男 M.	女 F.
總 計 Grand Total	8	4	-	2	-	1	-	-	-	-	-
少將轉任 Major generals	4	2	-	1	-	-	-	-	-	-	-
一般行政 General administration	4	2	-	1	-	-	-	-	-	-	-
上校轉任 Colonels	4	2	-	1	-	1	-	-	-	-	-
一般行政 General administration	1	1	-	-	-	-	-	-	-	-	-
社會行政 Social administration	3	1	-	1	-	1	-	-	-	-	-

三、專門職業及技術人員考試

3. Examinations for Professionals and Technical Personnel

(一) 專門職業及技術人員高等考試
(1) Senior Examinations for Professional
and Technical Personnel

表37 專門職業及技術人員高等考試報考人數暨錄取或及格率按年分
 Table 37 Senior Examinations for Professional and Technical Personnel -
 Registrations & Qualification Rates, by Year
 中華民國82年至101年(1993 - 2012)

單位：人

Unit : Person

年 別 Year	報考人數 Number of Candidates Registering	到考人數 Number of Actual Examinees	錄取或 及格人數 Number of Qualifying Examinees	到考率% Actual Examination Rate	錄取或 及格率% Qualification Rate
82年 1993	38 961	26 894	4 382	69.03	16.29
83年 1994	41 376	27 312	5 026	66.01	18.40
84年 1995	41 772	27 417	4 788	65.63	17.46
85年 1996	40 062	26 963	4 024	67.30	14.92
86年 1997	42 725	28 443	4 648	66.57	16.34
87年 1998	40 113	25 688	3 878	64.04	15.10
88年 1999	40 946	25 990	4 322	63.47	16.63
89年 2000	43 278	27 780	3 885	64.19	13.98
90年 2001	47 492	33 564	7 859	70.67	23.41
91年 2002	52 952	37 611	10 245	71.03	27.24
92年 2003	70 317	51 895	13 482	73.80	25.98
93年 2004	76 383	57 944	15 158	75.86	26.16
94年 2005	78 375	60 389	19 644	77.05	32.53
95年 2006	75 274	57 667	14 150	76.61	24.54
96年 2007	83 945	65 524	15 017	78.06	22.92
97年 2008	84 274	64 472	15 117	76.50	23.45
98年 2009	92 227	71 513	15 992	77.54	22.36
99年 2010	98 070	75 398	18 469	76.88	24.50
100年 2011	98 682	75 133	17 166	76.14	22.85
101年 2012	105 900	80 988	18 920	76.48	23.36

說明：1、本表錄取或及格人數未扣除102年1月31日考試院第11屆第224次會議決議撤銷96年專技高考醫師考試及格人員1人資格。

2、本表錄取或及格人數未扣除102年3月7日考試院第11屆第227次會議決議撤銷98年第二次專技高考醫師考試及格人員2人資格。

Note：1. In a resolution of January 31th, 2013, the Examination Yuan approved 2007 the Senior Professional and Technical Examinations for the Physicians shall revoke a candidate's qualifier status. Statistics did not include this case.

2. In a resolution of March 7th, 2013, the Examination Yuan approved 2009 the Second Senior Professional and Technical Examinations for the Physicians shall revoke a candidate's qualifier status. Statistics did not include this case.

表38 近5年專門職業及技術人員高等考試報考人數暨錄取或及格率按類科分

中華民國97年至101年

單位：人

類 科 別 Discipline	97年 2008				98年 2009			
	報考 人數	到考 人數	錄取或 及格人數	錄取或 及格率%	報考 人數	到考 人數	錄取或 及格人數	錄取或 及格率%
	Number of Candidates Registering	Number of Actual Examinees	Number of Qualifying Examinees	Qualification Rate	Number of Candidates Registering	Number of Actual Examinees	Number of Qualifying Examinees	Qualification Rate
總 計 Grand Total	84 274	64 472	15 117	23.45	92 227	71 513	15 992	22.36
專門職業人員 Professionals	76 232	60 416	14 638	24.23	83 462	67 021	15 411	22.99
牙醫師 Dentist	572	532	411	77.26	483	450	337	74.89
牙醫師(一) Dentist (1)	-	-	-	-	1 106	1 083	-	-
牙醫師(二) Dentist (2)	-	-	-	-	61	58	58	100.00
法醫師 Forensic medical doctor	-	-	-	-	4	3	3	100.00
物理治療師 Physical therapist	2 928	2 686	397	14.78	3 198	2 909	464	15.95
營養師 Nutritionist	3 397	2 744	339	12.35	3 601	2 922	396	13.55
諮商心理師 Counseling psychologist	356	296	161	54.39	554	437	186	42.56
醫事放射師 Medical Radiation Technologist	1 532	1 380	331	23.99	1 542	1 392	472	33.91
醫事檢驗師 Medical technologist	2 930	2 582	633	24.52	3 205	2 806	484	17.25
醫師 Physician	1 089	999	272	27.23	1 058	963	268	27.83
醫師(一) Physician (1)	2 737	2 649	-	-	2 226	2 136	-	-
醫師(二) Physician (2)	1 219	1 216	1 180	97.04	1 222	1 219	1 185	97.21
外國人應醫師 Foreign-applicant Physician	1	1	-	-	2	2	1	50.00
獸醫師 Veterinarian	812	627	206	32.85	883	701	234	33.38
藥師 Pharmacist	4 376	3 723	1 071	28.77	3 971	3 444	925	26.86
護理師 Registered professional nurse	26 102	23 955	6 748	28.17	28 207	26 079	7 641	29.30

說明：1、本表醫師(一)、醫師(二)及牙醫師(一)、牙醫師(二)及中醫師(一)係分指醫師或牙醫師或中醫師考試分試考試第一試及第二試。
 2、醫師(一)之及格人員僅取得第二試之應試資格，故第一試之及格人數不列入總計，而以“-”表示；97年及格人數為1,641人，98年及格人數為1,106人，99年及格人數為1,685人，100年及格人數為1,355人，101年及格人數為1,572人。
 3、牙醫師(一)之及格人員僅取得第二試之應試資格，故第一試之及格人數不列入總計，而以“-”表示；98年及格人數為661人，99年及格人數為514人，100年及格人數為456人，101年及格人數為422人。
 4、中醫師(一)之及格人員僅取得第二試之應試資格，故第一試之及格人數不列入總計，而以“-”表示；101年及格人數為451人。

Table 38 Senior Examinations for Professional and Technical Personnel - Registrations & Qualification Rates, by Category, last 5 years
2008 - 2012

Unit : Person

99年 2010				100年 2011				101年 2012			
報考人數	到考人數	錄取或及格人數	錄取或及格率%	報考人數	到考人數	錄取或及格人數	錄取或及格率%	報考人數	到考人數	錄取或及格人數	錄取或及格率%
Number of Candidates Registering	Number of Actual Examinees	Number of Qualifying Examinees	Qualification Rate	Number of Candidates Registering	Number of Actual Examinees	Number of Qualifying Examinees	Qualification Rate	Number of Candidates Registering	Number of Actual Examinees	Number of Qualifying Examinees	Qualification Rate
98 070	75 398	18 469	24.50	98 682	75 133	17 166	22.85	105 900	80 988	18 920	23.36
88 478	70 639	17 952	25.41	86 460	68 722	16 201	23.57	92 723	74 002	17 950	24.26
225	210	150	71.43	103	87	34	39.08	-	-	-	-
724	693	-	-	593	563	-	-	715	684	-	-
236	235	234	99.57	376	370	369	99.73	445	439	430	97.95
5	5	3	60.00	12	9	9	100.00	9	9	8	88.89
3 485	3 138	350	11.15	3 916	3 288	393	11.95	3 711	3 006	402	13.37
3 486	2 726	557	20.43	3 316	2 553	359	14.06	3 142	2 489	435	17.48
566	468	310	66.24	580	479	187	39.04	671	556	356	64.03
1 456	1 277	362	28.35	1 501	1 279	468	36.59	1 499	1 242	323	26.01
3 110	2 724	489	17.95	3 230	2 801	652	23.28	3 238	2 813	573	20.37
-	-	-	-	-	-	-	-	-	-	-	-
3 051	2 902	-	-	2 812	2 666	-	-	2 998	2 834	-	-
1 453	1 446	1 344	92.95	1 472	1 462	1 325	90.63	1 542	1 528	1 336	87.43
-	-	-	-	-	-	-	-	-	-	-	-
891	697	231	33.14	883	693	249	35.93	827	673	266	39.52
3 806	3 338	1 265	37.90	3 331	2 867	1 023	35.68	3 182	2 746	922	33.58
26 354	24 402	8 202	33.61	27 459	24 984	7 105	28.44	28 803	26 277	7 865	29.93

Notes: 1. Physicians (1), Physicians (2) and Dentists (1), and Dentists (2), and Doctor of Chinese medicines (1) listed in this Table refer to the first and second stage examinations of the multi-stage examinations for physicians or dentists or doctor of Chinese medicines.

2. Qualifying Physicians (1) are eligible for the second stage examination only. Accordingly, qualifiers in the first stage examination were not included in the total tally, and are denoted in "quotation" marks; the number of qualifiers was 1, 641 persons in 2008, 1, 106 in 2009, 1, 685 in 2010, 1, 355 in 2011 and 1, 572 in 2012.

3. Qualifying Dentists (1) are eligible for the second stage examination only. Accordingly, qualifiers in the first stage examination were not included in total tally, and are denoted in "quotation" marks; the number of qualifiers was 661 persons in 2009, 514 in 2010, 456 in 2011 and 422 in 2012.

4. Qualifying Doctor of Chinese medicines (1) are eligible for the second stage examination only. Accordingly, qualifiers in the first stage examination were not included in the total tally, and are denoted in "quotation" marks; the number of qualifiers was 451 persons in 2012.

表38 近5年專門職業及技術人員高等考試報考人數暨錄取或及格率按類科分(續1)

中華民國97年至101年

單位：人

類 科 別 Discipline	97年 2008				98年 2009			
	報考 人數	到考 人數	錄取或 及格人數	錄取或 及格率%	報考 人數	到考 人數	錄取或 及格人數	錄取或 及格率%
	Number of Candidates Registering	Number of Actual Examinees	Number of Qualifying Examinees	Qualification Rate	Number of Candidates Registering	Number of Actual Examinees	Number of Qualifying Examinees	Qualification Rate
中醫師 Doctor of Chinese medicine	341	310	255	82.26	347	315	227	72.06
中醫師(一) Doctor of Chinese medicine (1)	-	-	-	-	-	-	-	-
職能治療師 Occupational therapist	883	717	227	31.66	996	845	292	34.56
呼吸治療師 Respiratory therapist	299	278	183	65.83	425	391	253	64.71
助產師 Registered professional midwife	144	116	49	42.24	121	102	43	42.16
臨床心理師 Clinical psychologist	123	94	73	77.66	135	118	68	57.63
語言治療師 Speech therapist	-	-	-	-	-	-	-	-
聽力師 Audiologist	-	-	-	-	-	-	-	-
牙體技術師 Dental technician	-	-	-	-	-	-	-	-
民間之公證人 Notary public	93	39	6	15.38	-	-	-	-
律師 Attorney	8 469	6 128	494	8.06	8 947	6 644	536	8.07
會計師 Accountant	7 551	2 887	590	20.44	8 112	2 864	591	20.64
社會工作師 Social worker	3 307	2 419	615	25.42	5 790	4 561	246	5.39
不動產估價師 Real estate appraiser	1 048	591	11	1.86	1 057	521	36	6.91
專利師 Patent Attorneys	1 367	748	37	4.95	858	466	38	8.15
建築師 Architect	2 863	1 945	265	13.62	3 326	2 259	173	7.66
消防設備師 Fire protection engineer	1 693	754	84	11.14	1 108	498	14	2.81
驗船師 Marine surveyor	-	-	-	-	7	6	2	33.33
甲種引水人(台中港) Grade A maritime pilot (Taichung Harbor)	-	-	-	-	10	8	2	25.00
甲種引水人(高雄港) Grade A maritime pilot (Kaohsiung Harbor)	-	-	-	-	7	6	1	16.67
甲種引水人(安平港) Grade A maritime pilot (Anping Port)	-	-	-	-	2	2	1	50.00

Table 38 Senior Examinations for Professional and Technical Personnel - Registrations & Qualification Rates, by Category, last 5 years(Cont.1)
2008 - 2012

Unit : Person

99年 2010				100年 2011				101年 2012			
報考 人數	到考 人數	錄取或 及格人數	錄取或 及格率%	報考 人數	到考 人數	錄取或 及格人數	錄取或 及格率%	報考 人數	到考 人數	錄取或 及格人數	錄取或 及格率%
Number of Candidates Registering	Number of Actual Examinees	Number of Qualifying Examinees	Qualification Rate	Number of Candidates Registering	Number of Actual Examinees	Number of Qualifying Examinees	Qualification Rate	Number of Candidates Registering	Number of Actual Examinees	Number of Qualifying Examinees	Qualifica- tion Rate
384	347	237	68.30	405	377	234	62.07	430	403	268	66.50
-	-	-	-	-	-	-	-	755	726	-	-
1 093	877	391	44.58	1 045	822	329	40.02	868	633	244	38.55
521	478	235	49.16	649	601	253	42.10	733	641	237	36.97
105	89	46	51.69	77	62	40	64.52	59	43	22	51.16
128	108	77	71.30	138	122	102	83.61	142	130	82	63.08
387	366	294	80.33	105	100	57	57.00	119	111	75	67.57
113	105	81	77.14	31	30	22	73.33	36	34	18	52.94
1 029	971	367	37.80	700	659	170	25.80	619	574	189	32.93
103	47	18	38.30	-	-	-	-	112	53	16	30.19
9 822	7 482	600	8.02	10 545	9 055	963	10.64	10 249	8 619	915	10.62
8 679	2 993	627	20.95	8 742	2 749	631	22.95	8 501	2 946	555	18.84
9 527	7 238	793	10.96	6 141	4 459	422	9.46	11 921	8 816	1 840	20.87
1 058	560	39	6.96	955	462	3	0.65	690	380	49	12.89
711	352	13	3.69	572	294	27	9.18	543	318	38	11.95
3 545	2 484	163	6.56	4 172	2 793	220	7.88	4 116	2 776	159	5.73
663	305	3	0.98	586	256	8	3.13	605	293	30	10.24
-	-	-	-	11	11	2	18.18	13	10	2	20.00
-	-	-	-	6	5	3	60.00	-	-	-	-
-	-	-	-	13	12	6	50.00	-	-	-	-
-	-	-	-	-	-	-	-	-	-	-	-

表38 近5年專門職業及技術人員高等考試報考人數暨錄取或及格率按類科分(續2)

中華民國97年至101年

單位：人

類 科 別 Discipline	97年 2008				98年 2009			
	報考 人數	到考 人數	錄取或 及格人數	錄取或 及格率%	報考 人數	到考 人數	錄取或 及格人數	錄取或 及格率%
	Number of Candidates Registering	Number of Actual Examinees	Number of Qualifying Examinees	Qualification Rate	Number of Candidates Registering	Number of Actual Examinees	Number of Qualifying Examinees	Qualification Rate
甲種引水人（基隆港） Grade A maritime pilot (Keelung Port)	-	-	-	-	3	3	-	-
甲種引水人（臺北港） Grade A maritime pilot (Taipei Port)	-	-	-	-	10	6	1	16.67
甲種引水人（麥寮港） Grade A maritime pilot (Mailiao Port)	-	-	-	-	-	-	-	-
一等船副 First class first officer	-	-	-	-	432	389	111	28.53
一等管輪 First class engineer	-	-	-	-	446	413	122	29.54
技術人員 Technician	8 042	4 056	479	11.81	8 765	4 492	581	12.93
土木工程技師 Civil engineering engineer	2 895	1 479	107	7.23	2 967	1 451	159	10.96
大地工程技師 Geotechnical Engineer	353	195	33	16.92	367	206	33	16.02
工業工程技師 Industrial engineer	26	14	3	21.43	37	21	4	19.05
工業安全技師 Industrial safety engineer	186	106	10	9.43	222	114	7	6.14
工礦衛生技師 Mining and industrial health	169	82	14	17.07	162	89	16	17.98
化學工程技師 Chemical engineer	38	18	2	11.11	33	19	2	10.53
水土保持技師 Water & soil conservation technologist	315	129	14	10.85	328	168	27	16.07
水利工程技師 Hydraulic Engineer	500	210	35	16.67	529	277	41	14.80
水產養殖技師 Aquaculture technologist	119	87	11	12.64	105	75	12	16.00
交通工程技師 Transportation engineer	123	54	6	11.11	123	48	6	12.50
冶金工程技師 Metallurgical engineer	7	3	1	33.33	11	6	-	-
冷凍空調工程技師 Refrigeration and Air-conditioning Engineer	166	75	12	16.00	201	98	15	15.31
林業技師 Forestry engineer	264	134	24	17.91	276	166	28	16.87

Table 38 Senior Examinations for Professional and Technical Personnel - Registrations & Qualification Rates, by Category, last 5 years(Cont.2)
2008 - 2012

Unit : Person

99年 2010				100年 2011				101年 2012			
報考 人數	到考 人數	錄取或 及格人數	錄取或 及格率%	報考 人數	到考 人數	錄取或 及格人數	錄取或 及格率%	報考 人數	到考 人數	錄取或 及格人數	錄取或 及格率%
Number of Candidates Registering	Number of Actual Examinees	Number of Qualifying Examinees	Qualification Rate	Number of Candidates Registering	Number of Actual Examinees	Number of Qualifying Examinees	Qualification Rate	Number of Candidates Registering	Number of Actual Examinees	Number of Qualifying Examinees	Qualifica- tion Rate
-	-	-	-	8	7	4	57.14	-	-	-	-
-	-	-	-	-	-	-	-	-	-	-	-
-	-	-	-	3	3	2	66.67	-	-	-	-
886	775	248	32.00	914	797	248	31.12	746	642	182	28.35
876	801	223	27.84	1 058	945	282	29.84	684	558	113	20.25
9 592	4 759	517	10.86	12 222	6 411	965	15.05	13 177	6 986	970	13.88
3 330	1 659	63	3.80	3 344	1 668	268	16.07	3 527	1 768	285	16.12
412	211	8	3.79	395	216	36	16.67	364	211	36	17.06
41	25	4	16.00	37	19	4	21.05	27	9	2	22.22
227	116	5	4.31	247	134	15	11.19	259	131	7	5.34
176	83	14	16.87	200	119	17	14.29	233	138	16	11.59
41	21	1	4.76	39	19	2	10.53	36	18	3	16.67
360	157	20	12.74	394	196	32	16.33	373	221	36	16.29
611	269	45	16.73	622	285	46	16.14	665	336	54	16.07
93	64	11	17.19	89	63	11	17.46	109	72	12	16.67
116	31	5	16.13	94	31	5	16.13	102	42	7	16.67
4	4	1	25.00	-	-	-	-	8	2	1	50.00
265	130	16	12.31	294	153	25	16.34	318	143	23	16.08
238	118	19	16.10	211	101	17	16.83	188	102	14	13.73

表38 近5年專門職業及技術人員高等考試報考人數暨錄取或及格率按類科分(續3完)

中華民國97年至101年

單位：人

類 科 別 Discipline	97年 2008				98年 2009			
	報考 人數	到考 人數	錄取或 及格人數	錄取或 及格率%	報考 人數	到考 人數	錄取或 及格人數	錄取或 及格率%
	Number of Candidates Registering	Number of Actual Examinees	Number of Qualifying Examinees	Qualification Rate	Number of Candidates Registering	Number of Actual Examinees	Number of Qualifying Examinees	Qualification Rate
食品技師 Food technician	526	300	34	11.33	828	474	46	9.70
畜牧技師 Animal husbandry technologist	62	34	6	17.65	85	52	9	17.31
紡織工程技師 Textiles engineer	8	5	1	20.00	11	8	2	25.00
航空工程技師 Aviation engineer	1	-	-	-	3	1	1	100.00
採礦工程技師 Mining engineer	6	2	-	-	6	3	1	33.33
造船工程技師 Shipbuilding engineer	2	-	-	-	6	2	-	-
都市計畫技師 Urban planning engineer	358	205	33	16.10	385	222	36	16.22
測量技師 Survey technology	191	92	12	13.04	203	85	10	11.76
結構工程技師 Structural engineer	408	195	32	16.41	406	174	28	16.09
園藝技師 Horticultural technologist	140	86	14	16.28	150	98	16	16.33
資訊技師 Information engineer	60	30	2	6.67	56	22	4	18.18
農藝技師 Agronomy technologist	87	49	8	16.33	90	54	5	9.26
電子工程技師 Electronic engineer	64	27	5	18.52	72	36	3	8.33
電機工程技師 Electro-mechanical engineer	368	181	29	16.02	456	215	35	16.28
漁撈技師 Fishing technologist	17	7	1	14.29	31	24	4	16.67
機械工程技師 Mechanical engineer	82	36	4	11.11	98	38	7	18.42
應用地質技師 Applied geology engineer	76	39	4	10.26	84	47	8	17.02
環境工程技師 Environmental engineer	424	181	21	11.60	433	198	15	7.58
礦業安全技師 Mining safety engineer	1	1	1	100.00	1	1	1	100.00

Table 38 Senior Examinations for Professional and Technical Personnel - Registrations & Qualification Rates, by Category, last 5 years(Cont.3 End)
2008- 2012

Unit : Person

99年 2010				100年 2011				101年 2012			
報考 人數	到考 人數	錄取或 及格人數	錄取或 及格率%	報考 人數	到考 人數	錄取或 及格人數	錄取或 及格率%	報考 人數	到考 人數	錄取或 及格人數	錄取或 及格率%
Number of Candidates Registering	Number of Actual Examinees	Number of Qualifying Examinees	Qualification Rate	Number of Candidates Registering	Number of Actual Examinees	Number of Qualifying Examinees	Qualification Rate	Number of Candidates Registering	Number of Actual Examinees	Number of Qualifying Examinees	Qualifica- tion Rate
1 020	614	101	16.45	3 545	2 061	302	14.65	4 039	2 384	258	10.82
65	35	6	17.14	65	42	7	16.67	43	27	5	18.52
9	4	-	-	-	-	-	-	3	3	-	-
2	-	-	-	-	-	-	-	1	-	-	-
10	4	-	-	-	-	-	-	11	4	-	-
8	1	-	-	-	-	-	-	5	1	-	-
384	191	31	16.23	396	211	34	16.11	415	203	18	8.87
119	64	11	17.19	151	80	14	17.50	176	83	14	16.87
458	213	36	16.90	451	236	24	10.17	501	241	39	16.18
102	58	10	17.24	89	57	6	10.53	93	55	9	16.36
44	14	3	21.43	40	21	4	19.05	40	18	2	11.11
95	52	9	17.31	81	43	7	16.28	84	50	8	16.00
91	45	7	15.56	106	48	8	16.67	99	41	6	14.63
531	238	39	16.39	537	242	39	16.12	502	229	38	16.59
27	15	3	20.00	-	-	-	-	43	25	4	16.00
105	36	6	16.67	98	38	7	18.42	122	39	7	17.95
119	67	11	16.42	111	58	4	6.90	118	69	13	18.84
488	219	31	14.16	586	270	31	11.48	672	320	52	16.25
1	1	1	100.00	-	-	-	-	1	1	1	100.00

表39 101年專門職業及技術人員高等考試報考人數暨錄取或及格率按類科分

(一)醫學科學類

單位：人

類 科 別 Discipline	報考人數 Number of Candidates Registering			到考人數 Number of Actual Examinees		
	計 Total	男 Male	女 Female	計 Total	男 Male	女 Female
總 計 Grand Total	54 543	13 086	41 457	48 591	11 508	37 083
專門職業人員 Professionals	54 543	13 086	41 457	48 591	11 508	37 083
醫師(一) Physician (1)	2 998	2 047	951	2 834	1 934	900
第一次 1st	985	689	296	905	631	274
第二次 2nd	2 013	1 358	655	1 929	1 303	626
醫師(二) Physician (2)	1 542	1 073	469	1 528	1 061	467
第一次 1st	269	194	75	263	189	74
第二次 2nd	1 273	879	394	1 265	872	393
牙醫師(一) Dentist (1)	715	439	276	684	413	271
第一次 1st	379	236	143	362	221	141
第二次 2nd	336	203	133	322	192	130
牙醫師(二) Dentist (2)	445	250	195	439	246	193
第一次 1st	50	27	23	49	26	23
第二次 2nd	395	223	172	390	220	170
法醫師 Forensic medical doctor	9	6	3	9	6	3

說明：1、本表醫師(一)、醫師(二)及牙醫師(一)、牙醫師(二)及中醫師(一)係分指醫師或牙醫師或中醫師考試分試考試第一試及第二試。

- 2、醫師(一)之及格人員僅取得第二試之應試資格，故第一試之及格人數不列入總計，而以 "-" 表示；其第一次及格人數為319人，男性205人，女性114人，第二次及格人數為1,253人，男性827人，女性426人。
- 3、牙醫師(一)之及格人員僅取第二試之應試資料，故第一試之及格人數不列入總計，而以 "-" 表示；其第一次及格人數為268人，男性153人，女性115人，第二次及格人數為154人，男性81人，女性73人。
- 4、中醫師(一)之及格人員僅取第二試之應試資料，故第一試之及格人數不列入總計，而以 "-" 表示；其及格人數為451人，男性269人，女性182人。

Table 39 Senior Examinations for Professional and Technical Personnel -
Registrations & Qualification Rates, by Category, 2012
(I) Medical Science Category

Unit : Person

錄取或及格人數 Number of Qualifying Examinees			到考率% Actual Examination Rate			錄取或及格率% Qualification Rate		
計 Total	男 Male	女 Female	計 Total	男 Male	女 Female	計 Total	男 Male	女 Female
14 051	3 139	10 912	89.09	87.94	89.45	28.92	27.28	29.43
14 051	3 139	10 912	89.09	87.94	89.45	28.92	27.28	29.43
-	-	-	94.53	94.48	94.64	-	-	-
-	-	-	91.88	91.58	92.57	-	-	-
-	-	-	95.83	95.95	95.57	-	-	-
1 336	911	425	99.09	98.88	99.57	87.43	85.86	91.01
177	120	57	97.77	97.42	98.67	67.30	63.49	77.03
1 159	791	368	99.37	99.20	99.75	91.62	90.71	93.64
-	-	-	95.66	94.08	98.19	-	-	-
-	-	-	95.51	93.64	98.60	-	-	-
-	-	-	95.83	94.58	97.74	-	-	-
430	239	191	98.65	98.40	98.97	97.95	97.15	98.96
46	23	23	98.00	96.30	100.00	93.88	88.46	100.00
384	216	168	98.73	98.65	98.84	98.46	98.18	98.82
8	5	3	100.00	100.00	100.00	88.89	83.33	100.00

- Notes:1. Physicians (1), Physicians (2) and Dentists (1), and Dentists (2), and Doctor of Chinese medicines (1) listed in this Table refer to the first and second stage examinations of the multi-stage examinations for physicians or dentists or doctor of Chinese medicines.
2. Qualifying Physicians (1) are eligible for the second stage examination only. Accordingly, qualifiers in the first stage examination were not included in the total tally, and are denoted in "quotation" marks. There are a total of 319 persons qualified, 205 men and 114 women in the first examination; a total of 1,253 persons qualified, 827 men and 426 women in the second examination.
3. Qualifying Dentists (1) are eligible for the second stage examination only. Accordingly, qualifiers in the first stage examination were not included in the total tally, and are denoted in "quotation" marks. There are a total of 268 persons qualified, 153 men and 115 women in the first examination; a total of 154 persons qualified, 81 men and 73 women in the second examination.
4. Qualifying Doctor of Chinese medicines (1) are eligible for the second stage examination only. Accordingly, qualifiers in the first stage examination were not included in the total tally, and are denoted in "quotation" marks. There are a total of 451 persons 269 men and 182 women in the examination.

表39 101年專門職業及技術人員高等考試報考人數暨錄取或及格率按類科分

(一)醫學科學類(續1)

單位：人

類 科 別 Discipline	報考人數 Number of Candidates Registering			到考人數 Number of Actual Examinees		
	計 Total	男 Male	女 Female	計 Total	男 Male	女 Female
物理治療師 Physical therapist	3 711	1 523	2 188	3 006	1 213	1 793
第一次 1st	1 578	656	922	1 220	500	720
第二次 2nd	2 133	867	1 266	1 786	713	1 073
營養師 Nutritionist	3 142	542	2 600	2 489	417	2 072
第一次 1st	1 221	202	1 019	881	143	738
第二次 2nd	1 921	340	1 581	1 608	274	1 334
諮商心理師 Counseling psychologist	671	128	543	556	110	446
第一次 1st	306	49	257	255	39	216
第二次 2nd	365	79	286	301	71	230
醫事放射師 Medical Radiation Technologist	1 499	795	704	1 242	660	582
第一次 1st	534	307	227	412	246	166
第二次 2nd	965	488	477	830	414	416
醫事檢驗師 Medical technologist	3 238	1 079	2 159	2 813	941	1 872
第一次 1st	1 200	390	810	994	333	661
第二次 2nd	2 038	689	1 349	1 819	608	1 211
獸醫師 Veterinarian	827	502	325	673	403	270
第一次 1st	329	217	112	250	165	85
第二次 2nd	498	285	213	423	238	185
藥師 Pharmacist	3 182	1 726	1 456	2 746	1 455	1 291
第一次 1st	1 211	703	508	1 003	577	426
第二次 2nd	1 971	1 023	948	1 743	878	865

Table 39 Senior Examinations for Professional and Technical Personnel -
Registrations & Qualification Rates, by Category, 2012
(I) Medical Science Category(Cont.1)

Unit : Person

錄取或及格人數 Number of Qualifying Examinees			到考率% Actual Examination Rate			錄取或及格率% Qualification Rate		
計 Total	男 Male	女 Female	計 Total	男 Male	女 Female	計 Total	男 Male	女 Female
402	175	227	81.00	79.65	81.95	13.37	14.43	12.66
91	44	47	77.31	76.22	78.09	7.46	8.80	6.53
311	131	180	83.73	82.24	84.76	17.41	18.37	16.78
435	69	366	79.22	76.94	79.69	17.48	16.55	17.66
122	21	101	72.15	70.79	72.42	13.85	14.69	13.69
313	48	265	83.71	80.59	84.38	19.47	17.52	19.87
356	68	288	82.86	85.94	82.14	64.03	61.82	64.57
166	20	146	83.33	79.59	84.05	65.10	51.28	67.59
190	48	142	82.47	89.87	80.42	63.12	67.61	61.74
323	158	165	82.86	83.02	82.67	26.01	23.94	28.35
30	25	5	77.15	80.13	73.13	7.28	10.16	3.01
293	133	160	86.01	84.84	87.21	35.30	32.13	38.46
573	177	396	86.87	87.21	86.71	20.37	18.81	21.15
71	25	46	82.83	85.38	81.60	7.14	7.51	6.96
502	152	350	89.25	88.24	89.77	27.60	25.00	28.90
266	139	127	81.38	80.28	83.08	39.52	34.49	47.04
80	53	27	75.99	76.04	75.89	32.00	32.12	31.76
186	86	100	84.94	83.51	86.85	43.97	36.13	54.05
922	380	542	86.30	84.30	88.67	33.58	26.12	41.98
188	83	105	82.82	82.08	83.86	18.74	14.38	24.65
734	297	437	88.43	85.83	91.24	42.11	33.83	50.52

表39 101年專門職業及技術人員高等考試報考人數暨錄取或及格率按類科分

(一)醫學科學類(續2完)

單位：人

類 科 別 Discipline	報考人數 Number of Candidates Registering			到考人數 Number of Actual Examinees		
	計 Total	男 Male	女 Female	計 Total	男 Male	女 Female
	護理師 Registered professional nurse	28 803	1 296	27 507	26 277	1 181
第一次 1st	10 354	426	9 928	9 011	383	8 628
第二次 2nd	18 449	870	17 579	17 266	798	16 468
中醫師 Doctor of Chinese medicine	430	271	159	403	247	156
第一次 1st	97	77	20	78	59	19
第二次 2nd	333	194	139	325	188	137
中醫師(一) Doctor of Chinese medicine(1)	755	480	275	726	462	264
職能治療師 Occupational therapist	868	338	530	633	218	415
第一次 1st	289	127	162	174	67	107
第二次 2nd	579	211	368	459	151	308
呼吸治療師 Respiratory therapist	733	84	649	641	75	566
第一次 1st	218	12	206	172	8	164
第二次 2nd	515	72	443	469	67	402
助產師 Registered professional midwife	59	-	59	43	-	43
第一次 1st	23	-	23	14	-	14
第二次 2nd	36	-	36	29	-	29
臨床心理師 Clinical psychologist	142	50	92	130	47	83
第一次 1st	60	17	43	56	16	40
第二次 2nd	82	33	49	74	31	43
語言治療師 Speech therapist	119	25	94	111	23	88
聽力師 Audiologist	36	13	23	34	12	22
牙體技術師 Dental technician	619	419	200	574	384	190

Table 39 Senior Examinations for Professional and Technical Personnel -
Registrations & Qualification Rates, by Category, 2012
(I) Medical Science Category(Cont.2 End)

Unit : Person

錄取或及格人數 Number of Qualifying Examinees			到考率% Actual Examination Rate			錄取或及格率% Qualification Rate		
計 Total	男 Male	女 Female	計 Total	男 Male	女 Female	計 Total	男 Male	女 Female
7 865	401	7 464	91.23	91.13	91.23	29.93	33.95	29.74
703	41	662	87.03	89.91	86.91	7.80	10.70	7.67
7 162	360	6 802	93.59	91.72	93.68	41.48	45.11	41.30
268	141	127	93.72	91.14	98.11	66.50	57.09	81.41
20	12	8	80.41	76.62	95.00	25.64	20.34	42.11
248	129	119	97.60	96.91	98.56	76.31	68.62	86.86
-	-	-	96.16	96.25	96.00	-	-	-
244	64	180	72.93	64.50	78.30	38.55	29.36	43.37
20	6	14	60.21	52.76	66.05	11.49	8.96	13.08
224	58	166	79.27	71.56	83.70	48.80	38.41	53.90
237	52	185	87.45	89.29	87.21	36.97	69.33	32.69
31	4	27	78.90	66.67	79.61	18.02	50.00	16.46
206	48	158	91.07	93.06	90.74	43.92	71.64	39.30
22	-	22	72.88	-	72.88	51.16	-	51.16
6	-	6	60.87	-	60.87	42.86	-	42.86
16	-	16	80.56	-	80.56	55.17	-	55.17
82	27	55	91.55	94.00	90.22	63.08	57.45	66.27
28	3	25	93.33	94.12	93.02	50.00	18.75	62.50
54	24	30	90.24	93.94	87.76	72.97	77.42	69.77
75	17	58	93.28	92.00	93.62	67.57	73.91	65.91
18	4	14	94.44	92.31	95.65	52.94	33.33	63.64
189	112	77	92.73	91.65	95.00	32.93	29.17	40.53

表39 101年專門職業及技術人員高等考試報考人數暨錄取或及格率按類科分

(二)社會科學類

單位：人

類 科 別 Discipline	報考人數 Number of Candidates Registering			到考人數 Number of Actual Examinees		
	計	男	女	計	男	女
	Total	Male	Female	Total	Male	Female
總 計 Grand Total	32 016	12 091	19 925	21 132	7 977	13 155
專門職業人員 Professionals	32 016	12 091	19 925	21 132	7 977	13 155
民間之公證人 Notary public	112	57	55	53	27	26
律師 Attorney	10 249	5 811	4 438	8 619	4 817	3 802
會計師 Accountant	8 501	3 192	5 309	2 946	1 101	1 845
社會工作師 Social worker	11 921	2 121	9 800	8 816	1 518	7 298
第一次 1st	4 807	865	3 942	3 331	591	2 740
第二次 2nd	7 114	1 256	5 858	5 485	927	4 558
不動產估價師 Real estate appraiser	690	504	186	380	281	99
專利師 Patent Attorneys	543	406	137	318	233	85

Table 39 Senior Examinations for Professional and Technical Personnel -
Registrations & Qualification Rates, by Category, 2012

(II) Social Science Category

Unit : Person

錄取或及格人數 Number of Qualifying Examinees			到考率% Actual Examination Rate			錄取或及格率% Qualification Rate		
計	男	女	計	男	女	計	男	女
Total	Male	Female	Total	Male	Female	Total	Male	Female
3 413	1 098	2 315	66.00	65.97	66.02	16.15	13.76	17.60
3 413	1 098	2 315	66.00	65.97	66.02	16.15	13.76	17.60
16	8	8	47.32	47.37	47.27	30.19	29.63	30.77
915	506	409	84.10	82.89	85.67	10.62	10.50	10.76
555	211	344	34.65	34.49	34.75	18.84	19.16	18.64
1 840	308	1 532	73.95	71.57	74.47	20.87	20.29	20.99
1 455	251	1 204	69.29	68.32	69.51	43.68	42.47	43.94
385	57	328	77.10	73.81	77.81	7.02	6.15	7.20
49	37	12	55.07	55.75	53.23	12.89	13.17	12.12
38	28	10	58.56	57.39	62.04	11.95	12.02	11.76

表39 101年專門職業及技術人員高等考試報考人數暨錄取或及格率按類科分

(三)工程科學類

單位：人

類 科 別 Discipline	報考人數 Number of Candidates Registering			到考人數 Number of Actual Examinees		
	計	男	女	計	男	女
	Total	Male	Female	Total	Male	Female
總 計 Grand Total	17 898	12 301	5 597	10 055	6 790	3 265
專門職業人員 Professionals	4 721	3 504	1 217	3 069	2 293	776
建築師 Architect	4 116	2 968	1 148	2 776	2 031	745
消防設備師 Fire protection engineer	605	536	69	293	262	31
技術人員 Technician	13 177	8 797	4 380	6 986	4 497	2 489
土木工程技師 Civil engineering engineer	3 527	3 151	376	1 768	1 577	191
大地工程技師 Geotechnical Engineer	364	325	39	211	191	20
工業工程技師 Industrial engineer	27	19	8	9	8	1
工業安全技師 Industrial safety engineer	259	210	49	131	110	21
工礦衛生技師 Mining and industrial health	233	155	78	138	102	36
化學工程技師 Chemical engineer	36	29	7	18	13	5
水土保持技師 Water & soil conservation technologist	373	270	103	221	152	69
水利工程技師 Hydraulic Engineer	665	531	134	336	267	69
水產養殖技師 Aquaculture technologist	109	79	30	72	56	16
交通工程技師 Transportation engineer	102	78	24	42	37	5
冶金工程技師 Metallurgical engineer	8	8	-	2	2	-
冷凍空調工程技師 Refrigeration and Air-conditioning Engineer	318	307	11	143	139	4
林業技師 Forestry engineer	188	95	93	102	50	52
畜牧技師 Animal husbandry technologist	43	20	23	27	15	12

Table 39 Senior Examinations for Professional and Technical Personnel - Registrations
& Qualification Rates, by Category, 2012

(III) Engineering Science Category

Unit : Person

錄取或及格人數 Number of Qualifying Examinees			到考率% Actual Examination Rate			錄取或及格率% Qualification Rate		
計 Total	男 Male	女 Female	計 Total	男 Male	女 Female	計 Total	男 Male	女 Female
1 159	875	284	56.18	55.20	58.33	11.53	12.89	8.70
189	160	29	65.01	65.44	63.76	6.16	6.98	3.74
159	134	25	67.44	68.43	64.90	5.73	6.60	3.36
30	26	4	48.43	48.88	44.93	10.24	9.92	12.90
970	715	255	53.02	51.12	56.83	13.88	15.90	10.25
285	269	16	50.13	50.05	50.80	16.12	17.06	8.38
36	35	1	57.97	58.77	51.28	17.06	18.32	5.00
2	2	-	33.33	42.11	12.50	22.22	25.00	-
7	7	-	50.58	52.38	42.86	5.34	6.36	-
16	12	4	59.23	65.81	46.15	11.59	11.76	11.11
3	3	-	50.00	44.83	71.43	16.67	23.08	-
36	28	8	59.25	56.30	66.99	16.29	18.42	11.59
54	48	6	50.53	50.28	51.49	16.07	17.98	8.70
12	10	2	66.06	70.89	53.33	16.67	17.86	12.50
7	6	1	41.18	47.44	20.83	16.67	16.22	20.00
1	1	-	25.00	25.00	-	50.00	50.00	-
23	22	1	44.97	45.28	36.36	16.08	15.83	25.00
14	10	4	54.26	52.63	55.91	13.73	20.00	7.69
5	2	3	62.79	75.00	52.17	18.52	13.33	25.00

表39 101年專門職業及技術人員高等考試報考人數暨錄取或及格率按類科分

(三)工程科學類(續)

單位：人

類 科 別 Discipline	報考人數 Number of Candidates Registering			到考人數 Number of Actual Examinees		
	計	男	女	計	男	女
	Total	Male	Female	Total	Male	Female
食品技師 Food technician	4 039	1 273	2 766	2 384	712	1 672
第一次 1st	1 444	453	991	932	286	646
第二次 2nd	2 595	820	1 775	1 452	426	1 026
紡織工程技師 Textiles engineer	3	2	1	3	2	1
航空工程技師 Aviation engineer	1	1	-	-	-	-
採礦工程技師 Mining engineer	11	8	3	4	4	-
造船工程技師 Shipbuilding engineer	5	5	-	1	1	-
都市計畫技師 Urban planning engineer	415	197	218	203	94	109
測量技師 Survey technology	176	135	41	83	69	14
結構工程技師 Structural engineer	501	454	47	241	228	13
園藝技師 Horticultural technologist	93	46	47	55	27	28
資訊技師 Information engineer	40	35	5	18	17	1
農藝技師 Agronomy technologist	84	50	34	50	30	20
電子工程技師 Electronic engineer	99	93	6	41	38	3
電機工程技師 Electro-mechanical engineer	502	487	15	229	218	11
漁撈技師 Fishing technologist	43	23	20	25	14	11
機械工程技師 Mechanical engineer	122	115	7	39	36	3
應用地質技師 Applied geology engineer	118	87	31	69	51	18
環境工程技師 Environmental engineer	672	508	164	320	236	84
礦業安全技師 Mining safety engineer	1	1	-	1	1	-

Table 39 Senior Examinations for Professional and Technical Personnel - Registrations
& Qualification Rates, by Category, 2012
(III) Engineering Science Category (Cont.)

Unit : Person

錄取或及格人數 Number of Qualifying Examinees			到考率% Actual Examination Rate			錄取或及格率% Qualification Rate		
計 Total	男 Male	女 Female	計 Total	男 Male	女 Female	計 Total	男 Male	女 Female
258	82	176	59.02	55.93	60.45	10.82	11.52	10.53
132	45	87	64.54	63.13	65.19	14.16	15.73	13.47
126	37	89	55.95	51.95	57.80	8.68	8.69	8.67
-	-	-	100.00	100.00	100.00	-	-	-
-	-	-	-	-	-	-	-	-
-	-	-	36.36	50.00	-	-	-	-
-	-	-	20.00	20.00	-	-	-	-
18	10	8	48.92	47.72	50.00	8.87	10.64	7.34
14	13	1	47.16	51.11	34.15	16.87	18.84	7.14
39	37	2	48.10	50.22	27.66	16.18	16.23	15.38
9	4	5	59.14	58.70	59.57	16.36	14.81	17.86
2	2	-	45.00	48.57	20.00	11.11	11.76	-
8	6	2	59.52	60.00	58.82	16.00	20.00	10.00
6	6	-	41.41	40.86	50.00	14.63	15.79	-
38	38	-	45.62	44.76	73.33	16.59	17.43	-
4	3	1	58.14	60.87	55.00	16.00	21.43	9.09
7	7	-	31.97	31.30	42.86	17.95	19.44	-
13	10	3	58.47	58.62	58.06	18.84	19.61	16.67
52	41	11	47.62	46.46	51.22	16.25	17.37	13.10
1	1	-	100.00	100.00	-	100.00	100.00	-

表39 101年專門職業及技術人員高等考試報考人數暨錄取或及格率按類科分

(四)海事科學類

單位：人

類 科 別 Discipline	報考人數 Number of Candidates Registering			到考人數 Number of Actual Examinees		
	計	男	女	計	男	女
	Total	Male	Female	Total	Male	Female
總 計 Grand Total	1 443	1 249	194	1 210	1 039	171
專門職業人員 Professionals	1 443	1 249	194	1 210	1 039	171
驗船師 Marine surveyor	13	13	-	10	10	-
一等船副 First class first officer	746	588	158	642	498	144
第一次 1st	245	203	42	203	163	40
第二次 2nd	501	385	116	439	335	104
一等管輪 First class engineer	684	648	36	558	531	27
第一次 1st	219	208	11	188	180	8
第二次 2nd	465	440	25	370	351	19

Table 39 Senior Examinations for Professional and Technical Personnel - Registrations
& Qualification Rates, by Category, 2012
(IV) Maritime Science Category

Unit : Person

錄取或及格人數 Number of Qualifying Examinees			到考率% Actual Examination Rate			錄取或及格率% Qualification Rate		
計	男	女	計	男	女	計	男	女
Total	Male	Female	Total	Male	Female	Total	Male	Female
297	248	49	83.85	83.19	88.14	24.55	23.87	28.65
297	248	49	83.85	83.19	88.14	24.55	23.87	28.65
2	2	-	76.92	76.92	-	20.00	20.00	-
182	136	46	86.06	84.69	91.14	28.35	27.31	31.94
42	34	8	82.86	80.30	95.24	20.69	20.86	20.00
140	102	38	87.62	87.01	89.66	31.89	30.45	36.54
113	110	3	81.58	81.94	75.00	20.25	20.72	11.11
63	62	1	85.84	86.54	72.73	33.51	34.44	12.50
50	48	2	79.57	79.77	76.00	13.51	13.68	10.53

表40 101年專門職業及技術人員高等考試錄取或及格人員年齡按類科分

(一)醫學科學類

單位：人

類 科 別 Discipline	總計 Grand Total	18-20歲 years		21-25歲 years		26-30歲 years	
		男 Male	女 Female	男 Male	女 Female	男 Male	女 Female
總 計 Grand Total	14 051	122	2 905	1 683	6 057	960	1 238
專門職業人員 Professionals	14 051	122	2 905	1 683	6 057	960	1 238
醫師（二） Physician (2)	1 336	-	-	287	121	529	259
第一次 1st	177	-	-	-	-	83	40
第二次 2nd	1 159	-	-	287	121	446	219
牙醫師（二） Dentist (2)	430	-	-	140	126	67	49
第一次 1st	46	-	-	-	2	19	13
第二次 2nd	384	-	-	140	124	48	36
法醫師 Forensic medical doctor	8	-	-	-	-	1	2
物理治療師 Physical therapist	402	3	2	122	200	39	23
第一次 1st	91	-	-	26	40	15	7
第二次 2nd	311	3	2	96	160	24	16
營養師 Nutritionist	435	-	-	53	284	10	60
第一次 1st	122	-	-	11	61	8	27
第二次 2nd	313	-	-	42	223	2	33
諮商心理師 Counseling psychologist	356	-	-	-	4	31	158
第一次 1st	166	-	-	-	-	11	79
第二次 2nd	190	-	-	-	4	20	79

說明：本表醫師(二)及牙醫師(二)係分指醫師或牙醫師考試分試考試第二試。

Table 40 Senior Examinations for Professional and Technical Personnel – Age of Qualifying Examinees, by Category, 2012

(I) Medical Science Category

Unit : Person

31-35歲 years		36-40歲 years		41-45歲 years		46-50歲 years		51歲以上 years and over		平均年齡(歲) Average Age(Years)		
男 Male	女 Female	男 Male	女 Female	男 Male	女 Female	男 Male	女 Female	男 Male	女 Female	計 Total	男 Male	女 Female
243	437	77	146	28	69	14	43	12	17	23.80	25.86	23.20
243	437	77	146	28	69	14	43	12	17	23.80	25.86	23.20
62	39	21	6	8	-	2	-	2	-	27.14	27.18	27.04
22	15	7	2	6	-	1	-	1	-	30.22	30.63	29.37
40	24	14	4	2	-	1	-	1	-	26.67	26.66	26.68
24	12	6	4	1	-	-	-	1	-	26.22	26.45	25.94
2	6	2	2	-	-	-	-	-	-	28.91	28.35	29.48
22	6	4	2	1	-	-	-	1	-	25.90	26.25	25.45
1	1	-	-	-	-	3	-	-	-	36.50	40.80	29.33
8	2	2	-	1	-	-	-	-	-	23.93	24.69	23.34
2	-	-	-	1	-	-	-	-	-	24.85	25.70	24.04
6	2	2	-	-	-	-	-	-	-	23.66	24.35	23.16
6	18	-	4	-	-	-	-	-	-	24.43	24.62	24.39
2	12	-	1	-	-	-	-	-	-	25.99	26.24	25.94
4	6	-	3	-	-	-	-	-	-	23.82	23.92	23.80
21	69	10	28	4	16	-	10	2	3	32.08	32.59	31.96
3	37	4	14	1	7	-	7	1	2	32.40	33.10	32.30
18	32	6	14	3	9	-	3	1	1	31.80	32.38	31.61

Note : Physicians (2) and Dentists (2) listed in this Table refer to the second stage examinations of the multi-stage examinations for physicians or dentists.

表40 101年專門職業及技術人員高等考試錄取或及格人員年齡按類科分

(一)醫學科學類(續1)

單位：人

類 科 別 Discipline	總計 Grand Total	18-20歲 years		21-25歲 years		26-30歲 years	
		男 Male	女 Female	男 Male	女 Female	男 Male	女 Female
醫事放射師 Medical Radiation Technologist	323	7	14	143	145	7	4
第一次 1st	30	-	-	23	4	1	1
第二次 2nd	293	7	14	120	141	6	3
醫事檢驗師 Medical technologist	573	6	39	137	332	26	21
第一次 1st	71	-	-	15	33	8	12
第二次 2nd	502	6	39	122	299	18	9
獸醫師 Veterinarian	266	-	-	81	89	38	29
第一次 1st	80	-	-	10	14	27	10
第二次 2nd	186	-	-	71	75	11	19
藥師 Pharmacist	922	-	-	278	464	62	57
第一次 1st	188	-	-	30	67	33	27
第二次 2nd	734	-	-	248	397	29	30
護理師 Registered professional nurse	7 865	79	2 835	284	3 886	21	389
第一次 1st	703	-	-	32	456	5	92
第二次 2nd	7 162	79	2 835	252	3 430	16	297
中醫師 Doctor of Chinese medicine	268	-	-	4	6	71	94
第一次 1st	20	-	-	-	-	4	6
第二次 2nd	248	-	-	4	6	67	88

Table 40 Senior Examinations for Professional and Technical Personnel – Age of Qualifying Examinees, by Category, 2012

(I) Medical Science Category(Cont.1)

Unit : Person

31-35歲 years		36-40歲 years		41-45歲 years		46-50歲 years		51歲以上 years and over		平均年齡(歲) Average Age(Years)		
男 Male	女 Female	男 Male	女 Female	男 Male	女 Female	男 Male	女 Female	男 Male	女 Female	計 Total	男 Male	女 Female
1	2	-	-	-	-	-	-	-	-	22.70	22.92	22.48
1	-	-	-	-	-	-	-	-	-	24.50	24.40	25.00
-	2	-	-	-	-	-	-	-	-	22.51	22.65	22.40
2	3	5	-	-	1	1	-	-	-	23.13	23.93	22.78
1	1	1	-	-	-	-	-	-	-	24.93	25.56	24.59
1	2	4	-	-	1	1	-	-	-	22.88	23.66	22.54
14	8	2	1	2	-	1	-	1	-	25.92	26.53	25.25
11	3	2	-	2	-	1	-	-	-	28.29	29.23	26.44
3	5	-	1	-	-	-	-	1	-	24.90	24.87	24.93
29	13	4	3	2	4	2	-	3	1	24.58	25.36	24.03
16	6	1	1	-	3	1	-	2	1	27.27	28.65	26.17
13	7	3	2	2	1	1	-	1	-	23.89	24.44	23.52
8	205	3	74	2	34	4	29	-	12	22.23	22.82	22.20
2	56	1	28	1	16	-	10	-	4	25.61	24.73	25.66
6	149	2	46	1	18	4	19	-	8	21.90	22.60	21.86
44	22	19	3	3	2	-	-	-	-	29.71	30.57	28.74
6	1	2	1	-	-	-	-	-	-	31.50	32.58	29.88
38	21	17	2	3	2	-	-	-	-	29.56	30.39	28.66

表40 101年專門職業及技術人員高等考試錄取或及格人員年齡按類科分

(一)醫學科學類(續2完)

單位：人

類 科 別 Discipline	總計 Grand Total	18-20歲 years		21-25歲 years		26-30歲 years	
		男 Male	女 Female	男 Male	女 Female	男 Male	女 Female
職能治療師 Occupational therapist	244	-	-	56	179	6	1
第一次 1st	20	-	-	4	14	2	-
第二次 2nd	224	-	-	52	165	4	1
呼吸治療師 Respiratory therapist	237	-	-	42	116	3	27
第一次 1st	31	-	-	2	7	1	5
第二次 2nd	206	-	-	40	109	2	22
助產師 Registered professional midwife	22	-	-	-	9	-	-
第一次 1st	6	-	-	-	-	-	-
第二次 2nd	16	-	-	-	9	-	-
臨床心理師 Clinical psychologist	82	-	-	2	2	17	38
第一次 1st	28	-	-	-	-	3	20
第二次 2nd	54	-	-	2	2	14	18
語言治療師 Speech therapist	75	-	-	8	35	5	17
聽力師 Audiologist	18	-	-	3	7	1	3
牙體技術師 Dental technician	189	27	15	43	52	26	7

Table 40 Senior Examinations for Professional and Technical Personnel – Age of Qualifying Examinees, by Category, 2012

(I) Medical Science Category(Cont.2 End)

Unit : Person

31-35歲 years		36-40歲 years		41-45歲 years		46-50歲 years		51歲以上 years and over		平均年齡(歲) Average Age(Years)		
男 Male	女 Female	男 Male	女 Female	男 Male	女 Female	男 Male	女 Female	男 Male	女 Female	計 Total	男 Male	女 Female
2	-	-	-	-	-	-	-	-	-	22.80	23.34	22.61
-	-	-	-	-	-	-	-	-	-	23.05	23.83	22.71
2	-	-	-	-	-	-	-	-	-	22.78	23.29	22.60
5	25	-	10	1	6	1	1	-	-	26.02	24.73	26.38
-	9	-	3	-	2	1	1	-	-	31.23	30.25	31.37
5	16	-	7	1	4	-	-	-	-	25.23	24.27	25.53
-	1	-	4	-	4	-	3	-	1	34.45	-	34.45
-	1	-	-	-	3	-	2	-	-	41.67	-	41.67
-	-	-	4	-	1	-	1	-	1	31.75	-	31.75
6	12	1	2	1	1	-	-	-	-	29.23	29.15	29.27
-	3	-	1	-	1	-	-	-	-	29.43	27.67	29.64
6	9	1	1	1	-	-	-	-	-	29.13	29.33	28.97
4	3	-	2	-	1	-	-	-	-	26.20	27.35	25.86
-	2	-	2	-	-	-	-	-	-	26.61	24.25	27.29
6	-	4	3	3	-	-	-	3	-	24.49	25.60	22.88

表40 101年專門職業及技術人員高等考試錄取或及格人員年齡按類科分

(二)社會科學類

單位：人

類 科 別 Discipline	總計 Grand Total	18-20歲 years		21-25歲 years		26-30歲 years	
		男 Male	女 Female	男 Male	女 Female	男 Male	女 Female
總 計 Grand Total	3 413	-	-	294	669	367	795
專門職業人員 Professionals	3 413	-	-	294	669	367	795
民間之公證人 Notary public	16	-	-	2	1	1	3
律師 Attorney	915	-	-	160	208	194	144
會計師 Accountant	555	-	-	63	112	67	117
社會工作師 Social worker	1 840	-	-	58	342	87	528
第一次 1st	1 455	-	-	47	235	71	424
第二次 2nd	385	-	-	11	107	16	104
不動產估價師 Real estate appraiser	49	-	-	9	4	10	1
專利師 Patent Attorneys	38	-	-	2	2	8	2

Table 40 Senior Examinations for Professional and Technical Personnel – Age of Qualifying Examinees, by Category, 2012

(II) Social Science Category

Unit : Person

31-35歲 years		36-40歲 years		41-45歲 years		46-50歲 years		51歲以上 years and over		平均年齡(歲) Average Age(Years)		
男 Male	女 Female	男 Male	女 Female	男 Male	女 Female	男 Male	女 Female	男 Male	女 Female	計 Total	男 Male	女 Female
231	412	110	230	57	125	22	53	17	31	30.23	30.42	30.14
231	412	110	230	57	125	22	53	17	31	30.23	30.42	30.14
2	4	2	-	1	-	-	-	-	-	30.75	32.00	29.50
86	37	37	10	19	8	9	2	1	-	27.95	29.05	26.59
51	65	22	22	7	19	-	7	1	2	29.50	29.51	29.49
82	303	40	194	21	95	9	42	11	28	31.38	32.42	31.17
73	249	30	153	14	83	8	35	8	25	31.70	32.23	31.59
9	54	10	41	7	12	1	7	3	3	30.20	33.25	29.67
5	2	3	2	4	2	4	-	2	1	33.53	33.62	33.25
5	1	6	2	5	1	-	2	2	-	35.39	35.57	34.90

表40 101年專門職業及技術人員高等考試錄取或及格人員年齡按類科分

(三)工程科學類

單位：人

類 科 別 Discipline				總計 Grand Total	18-20歲 years		21-25歲 years		26-30歲 years	
					男 Male	女 Female	男 Male	女 Female	男 Male	女 Female
總	計	Grand	Total	1 159	-	-	146	102	270	88
	專門職業人員			189	-	-	9	3	25	6
	Professionals									
	建築師			159	-	-	3	1	19	6
	Architect									
	消防設備師			30	-	-	6	2	6	-
	Fire protection engineer									
	技術人員			970	-	-	137	99	245	82
	Technician									
	土木工程技師			285	-	-	41	3	96	5
	Civil engineering engineer									
	大地工程技師			36	-	-	1	-	8	-
	Geotechnical Engineer									
	工業工程技師			2	-	-	-	-	1	-
	Industrial engineer									
	工業安全技師			7	-	-	1	-	1	-
	Industrial safety engineer									
	工礦衛生技師			16	-	-	-	-	5	2
	Mining and industrial health									
	化學工程技師			3	-	-	-	-	1	-
	Chemical engineer									
	水土保持技師			36	-	-	4	3	9	3
	Water & soil conservation technologist									
	水利工程技師			54	-	-	8	-	17	4
	Hydraulic Engineer									
	水產養殖技師			12	-	-	2	1	4	1
	Aquaculture technologist									
	交通工程技師			7	-	-	1	-	2	-
	Transportation engineer									
	冶金工程技師			1	-	-	-	-	1	-
	Metallurgical engineer									
	冷凍空調工程技師			23	-	-	6	-	3	-
	Refrigeration and Air-conditioning Engineer									
	林業技師			14	-	-	1	1	6	2
	Forestry engineer									
	畜牧技師			5	-	-	-	1	2	2
	Animal husbandry technologist									

Table 40 Senior Examinations for Professional and Technical Personnel – Age of Qualifying Examinees, by Category, 2012
(III) Engineering Science Category

Unit : Person

31-35歲 years		36-40歲 years		41-45歲 years		46-50歲 years		51歲以上 years and over		平均年齡(歲) Average Age(Years)		
男 Male	女 Female	男 Male	女 Female	男 Male	女 Female	男 Male	女 Female	男 Male	女 Female	計 Total	男 Male	女 Female
214	55	117	26	65	7	39	5	24	1	31.59	32.51	28.76
61	9	32	7	17	4	12	-	4	-	35.19	35.49	33.55
54	9	28	6	16	3	11	-	3	-	35.73	36.10	33.72
7	-	4	1	1	1	1	-	1	-	32.33	32.31	32.50
153	46	85	19	48	3	27	5	20	1	30.89	31.84	28.21
65	6	32	2	21	-	10	-	4	-	31.82	31.94	29.81
14	1	6	-	1	-	2	-	3	-	35.61	35.69	33.00
1	-	-	-	-	-	-	-	-	-	30.00	30.00	-
3	-	1	-	-	-	1	-	-	-	33.71	33.71	-
2	1	1	-	1	-	1	-	2	1	36.94	37.42	35.50
1	-	1	-	-	-	-	-	-	-	31.67	31.67	-
10	2	-	-	3	-	1	-	1	-	31.81	32.82	28.25
10	1	4	1	4	-	2	-	3	-	32.70	33.21	28.67
3	-	1	-	-	-	-	-	-	-	28.58	29.50	24.00
-	1	3	-	-	-	-	-	-	-	32.71	32.33	35.00
-	-	-	-	-	-	-	-	-	-	29.00	29.00	-
3	1	7	-	1	-	2	-	-	-	32.70	32.68	33.00
2	1	1	-	-	-	-	-	-	-	29.29	29.40	29.00
-	-	-	-	-	-	-	-	-	-	26.80	27.50	26.33

表40 101年專門職業及技術人員高等考試錄取或及格人員年齡按類科分

(三)工程科學類(續)

類 科 別 Discipline	總計 Grand Total	18-20歲 years		21-25歲 years		26-30歲 years	
		男 Male	女 Female	男 Male	女 Female	男 Male	女 Female
食品技師 Food technician	258	-	-	33	80	22	52
第一次 1st	132	-	-	15	32	13	31
第二次 2nd	126	-	-	18	48	9	21
紡織工程技師 Textiles engineer	-	-	-	-	-	-	-
航空工程技師 Aviation engineer	-	-	-	-	-	-	-
採礦工程技師 Mining engineer	-	-	-	-	-	-	-
造船工程技師 Shipbuilding engineer	-	-	-	-	-	-	-
都市計畫技師 Urban planning engineer	18	-	-	4	2	2	3
測量技師 Survey technology	14	-	-	8	-	2	-
結構工程技師 Structural engineer	39	-	-	3	-	16	1
園藝技師 Horticultural technologist	9	-	-	2	4	-	-
資訊技師 Information engineer	2	-	-	-	-	-	-
農藝技師 Agronomy technologist	8	-	-	3	-	2	2
電子工程技師 Electronic engineer	6	-	-	1	-	3	-
電機工程技師 Electro-mechanical engineer	38	-	-	7	-	15	-
漁撈技師 Fishing technologist	4	-	-	2	1	-	-
機械工程技師 Mechanical engineer	7	-	-	1	-	3	-
應用地質技師 Applied geology engineer	13	-	-	3	2	5	1
環境工程技師 Environmental engineer	52	-	-	5	1	19	4
礦業安全技師 Mining safety engineer	1	-	-	-	-	-	-

Table 40 Senior Examinations for Professional and Technical Personnel – Age of Qualifying Examinees, by Category, 2012
(III) Engineering Science Category (Cont.)

Unit : Person

31-35歲 years		36-40歲 years		41-45歲 years		46-50歲 years		51歲以上 years and over		平均年齡(歲) Average Age(Years)		
男 Male	女 Female	男 Male	女 Female	男 Male	女 Female	男 Male	女 Female	男 Male	女 Female	計 Total	男 Male	女 Female
6	23	9	15	5	2	2	4	5	-	28.54	30.41	27.67
4	13	6	7	3	2	1	2	3	-	29.49	31.33	28.54
2	10	3	8	2	-	1	2	2	-	27.55	29.30	26.82
-	-	-	-	-	-	-	-	-	-	-	-	-
-	-	-	-	-	-	-	-	-	-	-	-	-
-	-	-	-	-	-	-	-	-	-	-	-	-
-	-	-	-	-	-	-	-	-	-	-	-	-
1	3	1	-	1	-	-	-	1	-	30.72	31.90	29.25
1	1	1	-	-	-	1	-	-	-	27.79	27.54	31.00
9	1	3	-	4	-	1	-	1	-	32.21	32.27	31.00
-	1	-	-	2	-	-	-	-	-	29.11	33.75	25.40
2	-	-	-	-	-	-	-	-	-	32.00	32.00	-
-	-	1	-	-	-	-	-	-	-	27.50	27.50	27.50
1	-	-	-	1	-	-	-	-	-	30.50	30.50	-
6	-	7	-	3	-	-	-	-	-	30.92	30.92	-
1	-	-	-	-	-	-	-	-	-	26.75	27.33	25.00
2	-	-	-	-	-	1	-	-	-	31.00	31.00	-
1	-	1	-	-	-	-	-	-	-	27.15	28.10	24.00
9	3	4	1	1	1	3	1	-	-	31.62	31.39	32.45
-	-	1	-	-	-	-	-	-	-	36.00	36.00	-

表40 101年專門職業及技術人員高等考試錄取或及格人員年齡按類科分

(四)海事科學類

單位：人

類 科 別 Discipline	總計 Grand Total	18-20歲 years		21-25歲 years		26-30歲 years	
		男	女	男	女	男	女
		Male	Female	Male	Female	Male	Female
總 計 Grand Total	297	7	5	155	38	37	2
專門職業人員 Professionals	297	7	5	155	38	37	2
驗船師 Marine surveyor	2	-	-	-	-	2	-
一等船副 First class first officer	182	2	5	95	38	20	-
第一次 1st	42	-	-	23	6	7	-
第二次 2nd	140	2	5	72	32	13	-
一等管輪 First class engineer	113	5	-	60	-	15	2
第一次 1st	63	-	-	39	-	8	1
第二次 2nd	50	5	-	21	-	7	1

Table 40 Senior Examinations for Professional and Technical Personnel – Age of Qualifying Examinees, by Category, 2012
(IV) Maritime Science Category

Unit : Person

31-35歲 years		36-40歲 years		41-45歲 years		46-50歲 years		51歲以上 years and over		平均年齡(歲) Average Age(Years)		
男 Male	女 Female	男 Male	女 Female	男 Male	女 Female	男 Male	女 Female	男 Male	女 Female	計 Total	男 Male	女 Female
18	3	5	-	11	1	12	-	3	-	26.57	27.16	23.59
18	3	5	-	11	1	12	-	3	-	26.57	27.16	23.59
-	-	-	-	-	-	-	-	-	-	29.00	29.00	-
6	3	3	-	5	-	5	-	-	-	25.25	26.01	22.98
1	2	1	-	-	-	2	-	-	-	26.24	26.32	25.88
5	1	2	-	5	-	3	-	-	-	24.95	25.91	22.37
12	-	2	-	6	1	7	-	3	-	28.66	28.55	33.00
6	-	-	-	3	-	4	-	2	-	28.24	28.23	29.00
6	-	2	-	3	1	3	-	1	-	29.20	28.96	35.00

表41 101年專門職業及技術人員高等考試錄取或及格人員教育程度按類科分
Table41 Senior Examinations for Professional and Technical Personnel - Education
Level of Qualifying Examinees, by Category, 2012

(一)醫學科學類

(I) Medical Science Category

單位：人

Unit : Person

類 科 別 Discipline	總計 Grand Total	博士 Doctorate degree		碩士 Master's degree		學士 Bachelor's degree		副學士 (專科) Associate's degree (college)		高中(職) 以下 High school (vocational school) and below		
		計T.	男 M.	女 F.	男 M.	女 F.	男 M.	女 F.	男 M.	女 F.	男 M.	女 F.
總 計 Grand Total	14 051	7	11	150	424	2 663	4 564	317	5 876	2	37	
專門職業人員 Professionals	14 051	7	11	150	424	2 663	4 564	317	5 876	2	37	
醫師(二) Physician (2)	1 336	1	-	11	3	899	422	-	-	-	-	
第一次 1st	177	-	-	-	-	120	57	-	-	-	-	
第二次 2nd	1 159	1	-	11	3	779	365	-	-	-	-	
牙醫師(二) Dentist (2)	430	1	5	1	-	237	186	-	-	-	-	
第一次 1st	46	-	3	1	-	22	20	-	-	-	-	
第二次 2nd	384	1	2	-	-	215	166	-	-	-	-	
法醫師 Forensic medical doctor	8	-	-	5	3	-	-	-	-	-	-	
物理治療師 Physical therapist	402	-	-	-	-	135	196	40	31	-	-	
第一次 1st	91	-	-	-	-	30	37	14	10	-	-	
第二次 2nd	311	-	-	-	-	105	159	26	21	-	-	
營養師 Nutritionist	435	-	-	3	28	65	335	1	3	-	-	
第一次 1st	122	-	-	2	16	19	84	-	1	-	-	
第二次 2nd	313	-	-	1	12	46	251	1	2	-	-	

說明：本表醫師(二)及牙醫師(二)係指醫師或牙醫師考試分試考試第二試。

Note : Physicians (2) and Dentists (2) listed in this Table refer to the second stage examinations of the multi-stage examinations for physicians or dentists.

表41 101年專門職業及技術人員高等考試錄取或及格人員教育程度按類科分
Table41 Senior Examinations for Professional and Technical Personnel - Education
Level of Qualifying Examinees, by Category, 2012

(一)醫學科學類(續1)

(I) Medical Science Category(Cont.1)

單位：人

Unit : Person

類 科 別 Discipline	總計 Grand Total	博士 Doctorate degree		碩士 Master's degree		學士 Bachelor's degree		副學士 (專科) Associate's degree (college)		高中(職) 以下 High school (vocational school) and below	
		男 M.	女 F.	男 M.	女 F.	男 M.	女 F.	男 M.	女 F.	男 M.	女 F.
	計T.	男 M.	女 F.	男 M.	女 F.	男 M.	女 F.	男 M.	女 F.	男 M.	女 F.
諮商心理師 Counseling psychologist	356	3	4	65	284	-	-	-	-	-	-
第一次 1st	166	1	3	19	143	-	-	-	-	-	-
第二次 2nd	190	2	1	46	141	-	-	-	-	-	-
醫事放射師 Medical Radiation Technologist	323	-	-	-	-	147	147	11	18	-	-
第一次 1st	30	-	-	-	-	24	4	1	1	-	-
第二次 2nd	293	-	-	-	-	123	143	10	17	-	-
醫事檢驗師 Medical technologist	573	1	1	12	6	146	287	18	102	-	-
第一次 1st	71	-	-	4	2	19	35	2	9	-	-
第二次 2nd	502	1	1	8	4	127	252	16	93	-	-
獸醫師 Veterinarian	266	1	-	4	2	129	123	4	1	1	1
第一次 1st	80	1	-	4	2	45	24	2	-	1	1
第二次 2nd	186	-	-	-	-	84	99	2	1	-	-
藥師 Pharmacist	922	-	-	3	2	374	535	3	5	-	-
第一次 1st	188	-	-	3	2	78	99	2	4	-	-
第二次 2nd	734	-	-	-	-	296	436	1	1	-	-
護理師 Registered professional nurse	7 865	-	1	-	5	217	1 746	183	5 676	1	36
第一次 1st	703	-	1	-	4	20	163	21	481	-	13
第二次 2nd	7 162	-	-	-	1	197	1 583	162	5 195	1	23

表41 101年專門職業及技術人員高等考試錄取或及格人員教育程度按類科分
Table41 Senior Examinations for Professional and Technical Personnel - Education
Level of Qualifying Examinees, by Category, 2012

(一)醫學科學類(續2完)

(I) Medical Science Category(Cont.2 End)

單位：人

Unit : Person

類 科 別 Discipline	總計	博士		碩士		學士		副學士 (專科)		高中(職) 以下	
	Grand Total	Doctorate degree		Master's degree		Bachelor's degree		Associate's degree (college)		High school (vocational school) and below	
	計T.	男 M.	女 F.	男 M.	女 F.	男 M.	女 F.	男 M.	女 F.	男 M.	女 F.
中醫師 Doctor of Chinese medicine	268	-	-	10	2	131	125	-	-	-	-
第一次 1st	20	-	-	-	-	12	8	-	-	-	-
第二次 2nd	248	-	-	10	2	119	117	-	-	-	-
職能治療師 Occupational therapist	244	-	-	1	-	56	171	7	9	-	-
第一次 1st	20	-	-	1	-	2	10	3	4	-	-
第二次 2nd	224	-	-	-	-	54	161	4	5	-	-
呼吸治療師 Respiratory therapist	237	-	-	-	-	52	185	-	-	-	-
第一次 1st	31	-	-	-	-	4	27	-	-	-	-
第二次 2nd	206	-	-	-	-	48	158	-	-	-	-
助產師 Registered professional midwife	22	-	-	-	4	-	16	-	2	-	-
第一次 1st	6	-	-	-	4	-	1	-	1	-	-
第二次 2nd	16	-	-	-	-	-	15	-	1	-	-
臨床心理師 Clinical psychologist	82	-	-	27	55	-	-	-	-	-	-
第一次 1st	28	-	-	3	25	-	-	-	-	-	-
第二次 2nd	54	-	-	24	30	-	-	-	-	-	-
語言治療師 Speech therapist	75	-	-	6	22	11	36	-	-	-	-
聽力師 Audiologist	18	-	-	-	5	4	9	-	-	-	-
牙體技術師 Dental technician	189	-	-	2	3	60	45	50	29	-	-

表41 101年專門職業及技術人員高等考試錄取或及格人員教育程度按類科分
Table 41 Senior Examinations for Professional and Technical Personnel - Education
Level of Qualifying Examinees, by Category, 2012

(二)社會科學類
(II) Social Science Category

單位：人

Unit : Person

類 科 別 Discipline	總計 Grand Total	博士 Doctorate degree		碩士 Master's degree		學士 Bachelor's degree		副學士 (專科) Associate's degree (college)		高中(職) 以下 High school (vocational school) and below		
		計T.	男 M.	女 F.	男 M.	女 F.	男 M.	女 F.	男 M.	女 F.	男 M.	女 F.
		總 計 Grand Total	3 413	7	5	261	328	819	1 951	11	30	-
專門職業人員 Professionals	3 413	7	5	261	328	819	1 951	11	30	-	1	
民間之公證人 Notary public	16	-	-	2	2	6	6	-	-	-	-	
律師 Attorney	915	1	-	93	50	411	358	1	-	-	1	
會計師 Accountant	555	-	-	65	91	144	249	2	4	-	-	
社會工作師 Social worker	1 840	2	5	72	177	230	1 325	4	25	-	-	
第一次 1st	1 455	1	4	59	141	188	1 036	3	23	-	-	
第二次 2nd	385	1	1	13	36	42	289	1	2	-	-	
不動產估價師 Real estate appraiser	49	-	-	12	1	22	10	3	1	-	-	
專利師 Patent Attorneys	38	4	-	17	7	6	3	1	-	-	-	

表41 101年專門職業及技術人員高等考試錄取或及格人員教育程度按類科分
Table 41 Senior Examinations for Professional and Technical Personnel - Education
Level of Qualifying Examinees, by Category, 2012

(三)工程科學類

(III) Engineering Science Category

單位：人

Unit : Person

類 科 別 Discipline	總計 Grand Total	博士 Doctorate degree		碩士 Master's degree		學士 Bachelor's degree		副學士 (專科) Associate's degree (college)		高中(職) 以下 High school (vocational school) and below		
		計T.	男M.	女F.	男M.	女F.	男M.	女F.	男M.	女F.	男M.	女F.
總 計 Grand Total	1 159	27	7	500	125	306	139	42	12	-	1	
專門職業人員 Professionals	189	1	1	67	10	71	13	21	4	-	1	
建築師 Architect	159	1	1	62	9	63	13	8	2	-	-	
消防設備師 Fire protection engineer	30	-	-	5	1	8	-	13	2	-	1	
技術人員 Technician	970	26	6	433	115	235	126	21	8	-	-	
土木工程技師 Civil engineering engineer	285	3	-	166	9	94	6	6	1	-	-	
大地工程技師 Geotechnical Engineer	36	1	-	31	1	2	-	1	-	-	-	
工業工程技師 Industrial engineer	2	-	-	1	-	1	-	-	-	-	-	
工業安全技師 Industrial safety engineer	7	-	-	2	-	3	-	2	-	-	-	
工礦衛生技師 Mining and industrial health	16	2	-	6	2	3	1	1	1	-	-	
化學工程技師 Chemical engineer	3	2	-	-	-	1	-	-	-	-	-	
水土保持技師 Water & soil conservation technologist	36	2	-	18	7	6	1	2	-	-	-	
水利工程技師 Hydraulic Engineer	54	2	-	37	5	9	1	-	-	-	-	
水產養殖技師 Aquaculture technologist	12	-	-	7	1	3	1	-	-	-	-	
交通工程技師 Transportation engineer	7	-	-	5	1	1	-	-	-	-	-	
冶金工程技師 Metallurgical engineer	1	-	-	1	-	-	-	-	-	-	-	
冷凍空調工程技師 Refrigeration and Air-conditioning Engineer	23	-	-	9	1	11	-	2	-	-	-	
林業技師 Forestry engineer	14	-	-	5	2	5	2	-	-	-	-	
畜牧技師 Animal husbandry technologist	5	-	-	1	2	1	1	-	-	-	-	

表41 101年專門職業及技術人員高等考試錄取或及格人員教育程度按類科分
Table 41 Senior Examinations for Professional and Technical Personnel - Education
Level of Qualifying Examinees, by Category, 2012

(三)工程科學類(續)

(III) Engineering Science Category (Cont.)

單位：人

Unit : Person

類 科 別 Discipline	總計	博士		碩士		學士		副學士 (專科)		高中(職) 以下	
	Grand Total	Doctorate degree		Master's degree		Bachelor's degree		Associate's degree (college)		High school (vocational school) and below	
	計T.	男 M.	女 F.	男 M.	女 F.	男 M.	女 F.	男 M.	女 F.	男 M.	女 F.
食品技師 Food technician	258	7	3	32	64	40	103	3	6	-	-
第一次 1st	132	4	1	19	42	20	41	2	3	-	-
第二次 2nd	126	3	2	13	22	20	62	1	3	-	-
紡織工程技師 Textiles engineer	-	-	-	-	-	-	-	-	-	-	-
航空工程技師 Aviation engineer	-	-	-	-	-	-	-	-	-	-	-
採礦工程技師 Mining engineer	-	-	-	-	-	-	-	-	-	-	-
造船工程技師 Shipbuilding engineer	-	-	-	-	-	-	-	-	-	-	-
都市計畫技師 Urban planning engineer	18	-	-	8	6	2	2	-	-	-	-
測量技師 Survey technology	14	1	-	2	1	10	-	-	-	-	-
結構工程技師 Structural engineer	39	1	-	31	2	5	-	-	-	-	-
園藝技師 Horticultural technologist	9	-	1	1	1	2	3	1	-	-	-
資訊技師 Information engineer	2	-	-	2	-	-	-	-	-	-	-
農藝技師 Agronomy technologist	8	-	-	2	2	4	-	-	-	-	-
電子工程技師 Electronic engineer	6	-	-	2	-	4	-	-	-	-	-
電機工程技師 Electro-mechanical engineer	38	1	-	20	-	15	-	2	-	-	-
漁撈技師 Fishing technologist	4	-	-	1	1	2	-	-	-	-	-
機械工程技師 Mechanical engineer	7	-	-	3	-	4	-	-	-	-	-
應用地質技師 Applied geology engineer	13	-	-	9	1	1	2	-	-	-	-
環境工程技師 Environmental engineer	52	4	2	30	6	6	3	1	-	-	-
礦業安全技師 Mining safety engineer	1	-	-	1	-	-	-	-	-	-	-

表41 101年專門職業及技術人員高等考試錄取或及格人員教育程度按類科分
Table 41 Senior Examinations for Professional and Technical Personnel - Education
Level of Qualifying Examinees, by Category, 2012

(四)海事科學類
(IV) Maritime Science Category

單位：人

Unit : Person

類 科 別 Discipline	總計 Grand Total	博士 Doctorate degree		碩士 Master's degree		學士 Bachelor's degree		副學士 (專科) Associate's degree (college)		高中(職) 以下 High school (vocational school) and below		
		計T.	男M.	女F.	男M.	女F.	男M.	女F.	男M.	女F.	男M.	女F.
			計T.	男M.	女F.	男M.	女F.	男M.	女F.	男M.	女F.	男M.
總 計 Grand Total	297	-	-	9	-	173	33	63	16	3	-	
專門職業人員 Professionals	297	-	-	9	-	173	33	63	16	3	-	
驗船師 Marine surveyor	2	-	-	2	-	-	-	-	-	-	-	
一等船副 First class first officer	182	-	-	1	-	104	31	30	15	1	-	
第一次 1st	42	-	-	-	-	27	7	7	1	-	-	
第二次 2nd	140	-	-	1	-	77	24	23	14	1	-	
一等管輪 First class engineer	113	-	-	6	-	69	2	33	1	2	-	
第一次 1st	63	-	-	4	-	40	1	17	-	1	-	
第二次 2nd	50	-	-	2	-	29	1	16	1	1	-	

表42 專門職業及技術人員高等考試科別及格制報考人數暨錄取或及格率按年分
Table 42 Senior Examinations for Professional and Technical Personnel - Registrations & Qualification Rates where pass is required in each subject, by Year

(一)會計師考試

(I)Examinations for Accountants

中華民國90年至101年 (2001-2012)

單位：人

Unit : Person

年 別 Year	報考人數 Number of Candidates Registering	到考人數 Number of Actual Examinees	錄取或及格人數 Number of Qualifying Examinees		到考率% Actual Examination Rate	錄取或 及格率% Qualification Rate
			考1次全部科 目及格 Qualified in all subjects in one examination	考2次以上全 部科目及格 Qualified in all subjects in two or more examinations		
90年 2001	5 420	2 315	3	-	42.71	0.13
91年 2002	6 505	1 938	2	31	29.79	1.70
92年 2003	7 073	1 819	-	144	25.72	7.92
93年 2004	6 770	2 145	4	408	31.68	19.21
94年 2005	6 112	2 204	7	292	36.06	13.57
95年 2006	6 528	2 437	9	451	37.33	18.88
96年 2007	6 769	2 466	11	445	36.43	18.49
97年 2008	7 551	2 887	1	589	38.23	20.44
98年 2009	8 112	2 864	27	564	35.31	20.64
99年 2010	8 679	2 993	18	609	34.49	20.95
100年 2011	8 742	2 749	26	605	31.45	22.95
101年 2012	8 501	2 946	19	536	34.65	18.84

說明：會計師考試自90年起採科別及格制。

Note : Qualification by subject was instituted effective in 2001 for examinations for Accountants.

表42 專門職業及技術人員高等考試科別及格制報考人數暨錄取或及格率按年分
Table 42 Senior Examinations for Professional and Technical Personnel - Registrations & Qualification Rates where pass is required in each subject, by Year

(二)建築師考試

(II)Examinations for Architects

中華民國90年至101年 (2001-2012)

單位：人

Unit : Person

年 別 Year	報考人數 Number of Candidates Registering	到考人數 Number of Actual Examinees	錄取或及格人數 Number of Qualifying Examinees		到考率% Actual Examination Rate	錄取或及格率% Qualification Rate
			考1次全部科目及格 Qualified in all subjects in one examination	考2次以上全部科目及格 Qualified in all subjects in two or more examinations		
90年 2001	2 131	1 204	1	-	56.50	0.08
91年 2002	1 877	1 094	-	29	58.28	2.65
92年 2003	2 030	1 147	-	56	56.50	4.88
93年 2004	2 218	1 305	3	128	58.84	10.04
94年 2005	2 278	1 253	6	57	55.00	5.03
95年 2006	2 500	1 403	2	104	56.12	7.56
96年 2007	2 492	1 516	2	92	60.83	6.20
97年 2008	2 863	1 945	13	252	67.94	13.62
98年 2009	3 326	2 259	8	165	67.92	7.66
99年 2010	3 545	2 484	9	154	70.07	6.56
100年 2011	4 172	2 793	10	210	66.95	7.88
101年 2012	4 116	2 776	9	150	67.44	5.73

說明：建築師考試自90年起採科別及格制。

Note : Qualification by subject was instituted effective in 2001 for examinations for Architects.

(二) 專門職業及技術人員普通考試
(2) Junior Examinations for Professional
and Technical Personnel

表43 專門職業及技術人員普通考試報考人數暨錄取或及格率按年分

Table 43 Junior Examinations for Professional and Technical Personnel -
Registrations & Qualification Rates, by Year

中華民國82年至101年(1993 - 2012)

單位：人

Unit : Person

年 別 Year	報考人數 Number of Candidates Registering	到考人數 Number of Actual Examinees	錄取或 及格人數 Number of Qualifying Examinees	到考率% Actual Examination Rate	錄取或 及格率% Qualification Rate
82年 1993	10 880	9 478	2 068	87.11	21.82
83年 1994	9 806	8 499	3 697	86.67	43.50
84年 1995	10 307	9 122	2 333	88.50	25.58
85年 1996	9 210	8 225	2 179	89.31	26.49
86年 1997	9 757	8 712	3 514	89.29	40.34
87年 1998	10 054	8 960	3 849	89.12	42.96
88年 1999	24 022	17 579	8 626	73.18	49.07
89年 2000	23 064	18 591	7 911	80.61	42.55
90年 2001	12 168	11 023	2 412	90.59	21.88
91年 2002	20 486	16 673	4 555	81.39	27.32
92年 2003	31 636	25 026	9 708	79.11	38.79
93年 2004	46 070	37 317	9 696	81.00	25.98
94年 2005	76 885	58 160	18 126	75.65	31.17
95年 2006	88 024	66 640	15 917	75.71	23.89
96年 2007	118 830	88 139	25 143	74.17	28.53
97年 2008	105 579	80 546	20 697	76.29	25.70
98年 2009	98 061	76 128	27 696	77.63	36.38
99年 2010	109 927	85 019	25 936	77.34	30.51
100年 2011	136 142	105 724	27 811	77.66	26.31
101年 2012	169 057	133 059	44 141	78.71	33.17

表44 近5年專門職業及技術人員普通考試報考人數暨錄取或及格率按類科分

中華民國97年至101年

單位：人

類 科 別 Discipline	97年 2008				98年 2009			
	報考 人數	到考 人數	錄取或 及格人數	錄取或 及格率%	報考 人數	到考 人數	錄取或 及格人數	錄取或 及格率%
	Number of Candidates Registering	Number of Actual Examinees	Number of Qualifying Examinees	Qualifica- tion Rate	Number of Candidates Registering	Number of Actual Examinees	Number of Qualifying Examinees	Qualifica- tion Rate
總 計 Grand Total	105 579	80 546	20 697	25.70	98 061	76 128	27 696	36.38
專門職業人員 Professionals	105 579	80 546	20 697	25.70	98 061	76 128	27 696	36.38
助產士 Midwife	44	36	26	72.22	21	18	8	44.44
物理治療生 Physical therapy technician	1 809	1 700	430	25.29	2 181	2 049	463	22.60
護士 Nurse	16 475	15 151	4 965	32.77	17 616	16 252	6 948	42.75
獸醫佐 Veterinary assistant	481	365	29	7.95	-	-	-	-
職能治療生 Occupational therapy technician	699	618	148	23.95	682	599	106	17.70
地政士 Land registration	4 363	2 328	121	5.20	4 975	2 741	176	6.42
專責報關人員 Customs Clearance Agents	519	286	20	6.99	541	285	18	6.32
人身保險代理人 Insurance agent (personal)	114	59	15	25.42	144	72	8	11.11
財產保險代理人 Insurance agent (property)	405	199	30	15.08	313	168	19	11.31
人身保險經紀人 Insurance broker (personal)	644	319	27	8.46	569	304	56	18.42
財產保險經紀人 Insurance broker (property)	388	216	43	19.91	429	255	69	27.06
一般保險公證人 Insurance surveyor (general)	32	19	1	5.26	47	24	5	20.83
海事保險公證人 Insurance surveyor (marine)	39	17	3	17.65	43	24	10	41.67
不動產經紀人 Real estate agent	14 918	7 697	1 289	16.75	7 604	3 769	1 129	29.95
外語導遊人員(英語) Foreign-language tour guide (English)	2 149	1 719	839	48.81	1 864	1 486	943	63.46
外語導遊人員(日語) Foreign-language tour guide (Japanese)	1 346	1 070	457	42.71	1 140	924	424	45.89

Table 44 Junior Examinations for Professional and Technical Personnel - Registrations & Qualification Rates, by Category, last 5 years
2008 - 2012

Unit : Person

99年 2010				100年 2011				101年 2012			
報考人數	到考人數	錄取或及格人數	錄取或及格率%	報考人數	到考人數	錄取或及格人數	錄取或及格率%	報考人數	到考人數	錄取或及格人數	錄取或及格率%
Number of Candidates Registering	Number of Actual Examinees	Number of Qualifying Examinees	Qualification Rate	Number of Candidates Registering	Number of Actual Examinees	Number of Qualifying Examinees	Qualification Rate	Number of Candidates Registering	Number of Actual Examinees	Number of Qualifying Examinees	Qualification Rate
109 927	85 019	25 936	30.51	136 142	105 724	27 811	26.31	169 057	133 059	44 141	33.17
109 927	85 019	25 936	30.51	136 142	105 724	27 811	26.31	169 057	133 059	44 141	33.17
51	32	11	34.38	-	-	-	-	-	-	-	-
2 612	2 462	425	17.26	-	-	-	-	-	-	-	-
15 707	14 450	5 702	39.46	16 207	14 690	5 640	38.39	17 698	16 084	6 206	38.58
-	-	-	-	-	-	-	-	-	-	-	-
657	579	114	19.69	-	-	-	-	-	-	-	-
6 401	3 356	231	6.88	6 498	3 420	221	6.46	6 101	3 258	320	9.82
597	325	45	13.85	585	368	28	7.61	588	407	51	12.53
192	107	21	19.63	245	152	23	15.13	246	155	49	31.61
268	141	68	48.23	279	169	28	16.57	195	118	43	36.44
682	391	99	25.32	598	343	20	5.83	424	257	94	36.58
437	272	119	43.75	422	265	65	24.53	375	235	41	17.45
51	21	1	4.76	43	26	4	15.38	32	14	1	7.14
54	33	8	24.24	51	29	5	17.24	49	25	5	20.00
10 180	4 944	497	10.05	10 707	5 344	502	9.39	9 821	4 817	1 221	25.35
2 450	1 958	1 061	54.19	3 316	2 643	903	34.17	5 006	3 971	1 837	46.26
1 171	950	286	30.11	1 371	1 089	378	34.71	1 745	1 423	328	23.05

表44 近5年專門職業及技術人員普通考試報考人數暨錄取或及格率按類科分(續)

中華民國97年至101年

單位：人

類 科 別 Discipline	97年 2008				98年 2009			
	報考 人數	到考 人數	錄取或 及格人數	錄取或 及格率%	報考 人數	到考 人數	錄取或 及格人數	錄取或 及格率%
	Number of Candidates Registering	Number of Actual Examinees	Number of Qualifying Examinees	Qualifica- tion Rate	Number of Candidates Registering	Number of Actual Examinees	Number of Qualifying Examinees	Qualifica- tion Rate
外語導遊人員(法語) Foreign-language tour guide (French)	49	38	12	31.58	26	21	12	57.14
外語導遊人員(西班牙語) Foreign-language tour guide (Spanish)	29	23	10	43.48	16	12	9	75.00
外語導遊人員(韓語) Foreign-language tour guide (Korean)	95	84	29	34.52	80	64	15	23.44
外語導遊人員(德語) Foreign language tour guide (German)	42	29	15	51.72	25	21	10	47.62
外語導遊人員(泰語) Foreign-language tour guide (Thai)	18	17	7	41.18	9	8	6	75.00
外語導遊人員(阿拉伯語) Foreign-language tour guide (Arabic)	7	6	6	100.00	18	16	13	81.25
華語導遊人員 Chinese-language tour guide	18 497	15 942	4 951	31.06	17 547	15 249	7 385	48.43
外語領隊人員(英語) Foreign-language tour manager (English)	9 039	7 736	1 741	22.51	6 733	5 657	2 392	42.28
外語領隊人員(日語) Foreign-language tour manager (Japanese)	2 043	1 665	403	24.20	1 859	1 539	955	62.05
外語領隊人員(法語) Foreign-language tour manager (French)	47	35	17	48.57	61	53	40	75.47
外語領隊人員(西班牙語) Foreign-language tour manager (Spanish)	66	62	21	33.87	48	40	38	95.00
外語領隊人員(德語) Foreign-language tour manager (German)	73	65	26	40.00	41	39	27	69.23
華語領隊人員 Chinese-language tour manager	14 708	12 675	2 422	19.11	13 242	11 433	3 858	33.74
記帳士 Certified public bookkeeper	11 656	7 588	2 069	27.27	14 672	9 952	2 246	22.57
消防設備士 Fire Safety Equipment Technician	4 785	2 782	525	18.87	5 341	2 907	284	9.77
二等船副 Second class first officer	-	-	-	-	72	56	13	23.21
二等管輪 Second class engineer	-	-	-	-	102	91	11	12.09

Table 44 Junior Examinations for Professional and Technical Personnel - Registrations & Qualification Rates, by Category, last 5 years(Cont.)
2008 - 2012

Unit : Person

99年 2010				100年 2011				101年 2012			
報考人數	到考人數	錄取或及格人數	錄取或及格率%	報考人數	到考人數	錄取或及格人數	錄取或及格率%	報考人數	到考人數	錄取或及格人數	錄取或及格率%
Number of Candidates Registering	Number of Actual Examinees	Number of Qualifying Examinees	Qualification Rate	Number of Candidates Registering	Number of Actual Examinees	Number of Qualifying Examinees	Qualification Rate	Number of Candidates Registering	Number of Actual Examinees	Number of Qualifying Examinees	Qualification Rate
31	25	11	44.00	43	32	12	37.50	75	57	18	31.58
28	26	10	38.46	45	35	14	40.00	80	66	17	25.76
69	58	12	20.69	111	95	22	23.16	153	123	48	39.02
26	24	12	50.00	45	30	14	46.67	75	60	30	50.00
13	9	4	44.44	44	36	16	44.44	59	48	18	37.50
4	2	-	-	4	1	1	100.00	15	13	7	53.85
24 050	20 507	9 674	47.17	38 800	32 878	9 410	28.62	52 986	44 529	13 575	30.49
8 936	7 570	2 457	32.46	10 386	8 600	3 332	38.74	16 380	13 365	4 883	36.54
1 817	1 528	565	36.98	2 082	1 713	406	23.70	2 782	2 245	761	33.90
50	40	13	32.50	85	67	37	55.22	159	127	61	48.03
52	47	33	70.21	106	96	73	76.04	192	154	85	55.19
48	38	21	55.26	76	62	35	56.45	141	121	90	74.38
16 668	14 315	3 196	22.33	27 203	22 891	4 984	21.77	39 023	31 803	12 119	38.11
13 880	9 011	1 025	11.37	13 614	8 546	1 387	16.23	11 495	7 428	1 911	25.73
2 282	1 404	132	9.40	2 308	1 314	25	1.90	2 583	1 669	245	14.68
169	146	33	22.60	230	201	58	28.86	184	143	20	13.99
294	248	50	20.16	638	589	168	28.52	395	344	57	16.57

表45 101年專門職業及技術人員普通考試報考人數暨錄取或及格率按類科分

(一)醫學科學類

單位：人

類 科 別 Discipline	報考人數 Number of Candidates Registering			到考人數 Number of Actual Examinees		
	計	男	女	計	男	女
	Total	Male	Female	Total	Male	Female
總 計 Grand Total	17 698	847	16 851	16 084	763	15 321
專門職業人員 Professionals	17 698	847	16 851	16 084	763	15 321
護士 Nurse	17 698	847	16 851	16 084	763	15 321
第一次 1st	5 214	238	4 976	4 423	209	4 214
第二次 2nd	12 484	609	11 875	11 661	554	11 107

(二)社會科學類

單位：人

類 科 別 Discipline	報考人數 Number of Candidates Registering			到考人數 Number of Actual Examinees		
	計	男	女	計	男	女
	Total	Male	Female	Total	Male	Female
總 計 Grand Total	148 197	59 141	89 056	114 819	44 192	70 627
專門職業人員 Professionals	148 197	59 141	89 056	114 819	44 192	70 627
地政士 Land registration	6 101	3 460	2 641	3 258	1 802	1 456
專責報關人員 Customs Clearance Agents	588	237	351	407	166	241
人身保險代理人 Insurance agent (personal)	246	118	128	155	76	79
財產保險代理人 Insurance agent (property)	195	122	73	118	70	48
人身保險經紀人 Insurance broker (personal)	424	238	186	257	141	116
財產保險經紀人 Insurance broker (property)	375	192	183	235	120	115
一般保險公證人 Insurance surveyor (general)	32	26	6	14	11	3
海事保險公證人 Insurance surveyor (marine)	49	40	9	25	19	6

Table 45 Junior Examinations for Professional and Technical Personnel - Registrations
& Qualification Rates, by Category, 2012

(I) Medical Science Category

Unit : Person

錄取或及格人數 Number of Qualifying Examinees			到考率% Actual Examination Rate			錄取或及格率% Qualification Rate		
計 Total	男 Male	女 Female	計 Total	男 Male	女 Female	計 Total	男 Male	女 Female
6 206	273	5 933	90.88	90.08	90.92	38.58	35.78	38.72
6 206	273	5 933	90.88	90.08	90.92	38.58	35.78	38.72
6 206	273	5 933	90.88	90.08	90.92	38.58	35.78	38.72
335	16	319	84.83	87.82	84.69	7.57	7.66	7.57
5 871	257	5614	93.41	90.97	93.53	50.35	46.39	50.54

(II) Social Science Category

Unit : Person

錄取或及格人數 Number of Qualifying Examinees			到考率% Actual Examination Rate			錄取或及格率% Qualification Rate		
計 Total	男 Male	女 Female	計 Total	男 Male	女 Female	計 Total	男 Male	女 Female
37 613	17 028	20 585	77.48	74.72	79.31	32.76	38.53	29.15
37 613	17 028	20 585	77.48	74.72	79.31	32.76	38.53	29.15
320	194	126	53.40	52.08	55.13	9.82	10.77	8.65
51	21	30	69.22	70.04	68.66	12.53	12.65	12.45
49	21	28	63.01	64.41	61.72	31.61	27.63	35.44
43	31	12	60.51	57.38	65.75	36.44	44.29	25.00
94	54	40	60.61	59.24	62.37	36.58	38.30	34.48
41	22	19	62.67	62.50	62.84	17.45	18.33	16.52
1	-	1	43.75	42.31	50.00	7.14	-	33.33
5	5	-	51.02	47.50	66.67	20.00	26.32	-

表45 101年專門職業及技術人員普通考試報考人數暨錄取或及格率按類科分

(二)社會科學類(續)

單位：人

類 科 別 Discipline	報考人數 Number of Candidates Registering			到考人數 Number of Actual Examinees		
	計	男	女	計	男	女
	Total	Male	Female	Total	Male	Female
不動產經紀人 Real estate agent	9 821	5 700	4 121	4 817	2 684	2 133
外語導遊人員(英語) Foreign-language tour guide (English)	5 006	1 931	3 075	3 971	1 517	2 454
外語導遊人員(日語) Foreign-language tour guide (Japanese)	1 745	623	1 122	1 423	498	925
外語導遊人員(法語) Foreign-language tour guide (French)	75	16	59	57	14	43
外語導遊人員(西班牙語) Foreign-language tour guide (Spanish)	80	19	61	66	17	49
外語導遊人員(韓語) Foreign-language tour guide (Korean)	153	49	104	123	43	80
外語導遊人員(德語) Foreign language tour guide (German)	75	26	49	60	23	37
外語導遊人員(泰語) Foreign-language tour guide (Thai)	59	30	29	48	25	23
外語導遊人員(阿拉伯語) Foreign-language tour guide (Arabic)	15	10	5	13	9	4
華語導遊人員 Chinese-language tour guide	52 986	21 178	31 808	44 529	17 344	27 185
外語領隊人員(英語) Foreign-language tour manager (English)	16 380	5 564	10 816	13 365	4 415	8 950
外語領隊人員(日語) Foreign-language tour manager (Japanese)	2 782	843	1 939	2 245	667	1 578
外語領隊人員(法語) Foreign-language tour manager (French)	159	30	129	127	25	102
外語領隊人員(西班牙語) Foreign-language tour manager (Spanish)	192	58	134	154	46	108
外語領隊人員(德語) Foreign-language tour manager (German)	141	37	104	121	31	90
華語領隊人員 Chinese-language tour manager	39 023	16 312	22 711	31 803	13 051	18 752
記帳士 Certified public bookkeeper	11 495	2 282	9 213	7 428	1 378	6 050

Table 45 Junior Examinations for Professional and Technical Personnel - Registrations
& Qualification Rates, by Category, 2012
(II) Social Science Category(Cont.)

Unit : Person

錄取或及格人數 Number of Qualifying Examinees			到考率% Actual Examination Rate			錄取或及格率% Qualification Rate		
計 Total	男 Male	女 Female	計 Total	男 Male	女 Female	計 Total	男 Male	女 Female
1 221	734	487	49.05	47.09	51.76	25.35	27.35	22.83
1 837	754	1 083	79.32	78.56	79.80	46.26	49.70	44.13
328	129	199	81.55	79.94	82.44	23.05	25.90	21.51
18	7	11	76.00	87.50	72.88	31.58	50.00	25.58
17	4	13	82.50	89.47	80.33	25.76	23.53	26.53
48	17	31	80.39	87.76	76.92	39.02	39.53	38.75
30	12	18	80.00	88.46	75.51	50.00	52.17	48.65
18	12	6	81.36	83.33	79.31	37.50	48.00	26.09
7	6	1	86.67	90.00	80.00	53.85	66.67	25.00
13 575	6 394	7 181	84.04	81.90	85.47	30.49	36.87	26.42
4 883	1 814	3 069	81.59	79.35	82.75	36.54	41.09	34.29
761	246	515	80.70	79.12	81.38	33.90	36.88	32.64
61	16	45	79.87	83.33	79.07	48.03	64.00	44.12
85	21	64	80.21	79.31	80.60	55.19	45.65	59.26
90	21	69	85.82	83.78	86.54	74.38	67.74	76.67
12 119	6 115	6 004	81.50	80.01	82.57	38.11	46.85	32.02
1 911	378	1 533	64.62	60.39	65.67	25.73	27.43	25.34

表45 101年專門職業及技術人員普通考試報考人數暨錄取或及格率按類科分

(三)工程科學類

單位：人

類 科 別 Discipline	報考人數 Number of Candidates Registering			到考人數 Number of Actual Examinees		
	計	男	女	計	男	女
	Total	Male	Female	Total	Male	Female
總 計 Grand Total	2 583	2 264	319	1 669	1 453	216
專門職業人員 Professionals	2 583	2 264	319	1 669	1 453	216
消防設備士 Fire Safety Equipment Technician	2 583	2 264	319	1 669	1 453	216

(四)海事科學類

單位：人

類 科 別 Discipline	報考人數 Number of Candidates Registering			到考人數 Number of Actual Examinees		
	計	男	女	計	男	女
	Total	Male	Female	Total	Male	Female
總 計 Grand Total	579	541	38	487	456	31
專門職業人員 Professionals	579	541	38	487	456	31
二等船副 Second class first officer	184	157	27	143	120	23
第一次 1st	64	57	7	49	43	6
第二次 2nd	120	100	20	94	77	17
二等管輪 Second class engineer	395	384	11	344	336	8
第一次 1st	133	129	4	115	112	3
第二次 2nd	262	255	7	229	224	5

Table 45 Junior Examinations for Professional and Technical Personnel - Registrations
& Qualification Rates, by Category, 2012

(III) Engineering Science Category

Unit : Person

錄取或及格人數 Number of Qualifying Examinees			到考率% Actual Examination Rate			錄取或及格率% Qualification Rate		
計 Total	男 Male	女 Female	計 Total	男 Male	女 Female	計 Total	男 Male	女 Female
245	219	26	64.61	64.18	67.71	14.68	15.07	12.04
245	219	26	64.61	64.18	67.71	14.68	15.07	12.04
245	219	26	64.61	64.18	67.71	14.68	15.07	12.04

(IV) Maritime Science Category

Unit : Person

錄取或及格人數 Number of Qualifying Examinees			到考率% Actual Examination Rate			錄取或及格率% Qualification Rate		
計 Total	男 Male	女 Female	計 Total	男 Male	女 Female	計 Total	男 Male	女 Female
77	74	3	84.11	84.29	81.58	15.81	16.23	9.68
77	74	3	84.11	84.29	81.58	15.81	16.23	9.68
20	18	2	77.72	76.43	85.19	13.99	15.00	8.70
10	9	1	76.56	75.44	85.71	20.41	20.93	16.67
10	9	1	78.33	77.00	85.00	10.64	11.69	5.88
57	56	1	87.09	87.50	72.73	16.57	16.67	12.50
16	15	1	86.47	86.82	75.00	13.91	13.39	33.33
41	41	-	87.40	87.84	71.43	17.90	18.30	-

表46 101年專門職業及技術人員普通考試錄取或及格人員年齡按類科分

(一)醫學科學類

單位：人

類 科 別 Discipline	總計 Grand Total	18-20歲 years		21-25歲 years		26-30歲 years	
		男 Male	女 Female	男 Male	女 Female	男 Male	女 Female
總 計 Grand Total	6 206	81	2 846	169	2 857	9	154
專門職業人員 Professionals	6 206	81	2 846	169	2 857	9	154
護士 Nurse	6 206	81	2 846	169	2 857	9	154
第一次 1st	335	-	-	13	273	1	26
第二次 2nd	5 871	81	2 846	156	2 584	8	128

(二)社會科學類

單位：人

類 科 別 Discipline	總計 Grand Total	18-20歲 years		21-25歲 years		26-30歲 years	
		男 Male	女 Female	男 Male	女 Female	男 Male	女 Female
總 計 Grand Total	37 613	866	2 727	2 461	5 814	1 572	2 177
專門職業人員 Professionals	37 613	866	2 727	2 461	5 814	1 572	2 177
地政士 Land registration	320	-	-	28	27	41	40
專責報關人員 Customs Clearance Agents	51	-	-	1	-	7	10
人身保險代理人 Insurance agent (personal)	49	-	-	3	1	2	8
財產保險代理人 Insurance agent (property)	43	-	-	2	5	3	2
人身保險經紀人 Insurance broker (personal)	94	-	-	4	2	4	5
財產保險經紀人 Insurance broker (property)	41	-	-	-	1	1	6
一般保險公證人 Insurance surveyor (general)	1	-	-	-	-	-	-
海事保險公證人 Insurance surveyor (marine)	5	-	-	-	-	2	-

Table 46 Junior Examinations for Professional and Technical Personnel - Age of Qualifying Examinees, by Category, 2012

(I) Medical Science Category

Unit : Person

31-35歲 years		36-40歲 years		41-45歲 years		46-50歲 years		51歲以上 years and over		平均年齡(歲) Average Age(Years)		
男 Male	女 Female	男 Male	女 Female	男 Male	女 Female	男 Male	女 Female	男 Male	女 Female	計 Total	男 Male	女 Female
4	40	6	19	3	6	1	8	-	3	21.30	22.44	21.24
4	40	6	19	3	6	1	8	-	3	21.30	22.44	21.24
4	40	6	19	3	6	1	8	-	3	21.30	22.44	21.24
1	9	1	6	-	1	-	3	-	1	23.70	24.25	23.67
3	31	5	13	3	5	1	5	-	2	21.16	22.33	21.11

(II) Social Science Category

Unit : Person

31-35歲 years		36-40歲 years		41-45歲 years		46-50歲 years		51歲以上 years and over		平均年齡(歲) Average Age(Years)		
男 Male	女 Female	男 Male	女 Female	男 Male	女 Female	男 Male	女 Female	男 Male	女 Female	計 Total	男 Male	女 Female
1 646	2 016	1 833	2 193	2 288	2 281	2 601	1 806	3 761	1 571	35.58	39.55	32.29
1 646	2 016	1 833	2 193	2 288	2 281	2 601	1 806	3 761	1 571	35.58	39.55	32.29
43	21	29	21	19	8	19	6	15	3	34.08	35.49	31.89
4	6	4	4	1	4	2	5	2	1	36.12	35.52	36.53
1	8	2	4	5	4	5	2	3	1	37.51	40.33	35.39
2	-	4	3	10	1	8	-	2	1	38.19	40.58	32.00
9	6	10	9	10	9	5	7	12	2	40.19	41.13	38.93
4	4	2	2	7	2	4	3	4	1	40.15	43.64	36.11
-	-	-	1	-	-	-	-	-	-	36.00	-	36.00
-	-	1	-	1	-	-	-	1	-	38.60	38.60	-

表46 101年專門職業及技術人員普通考試錄取或及格人員年齡按類科分

(二)社會科學類(續)

單位：人

類 科 別 Discipline	總計 Grand Total	18-20歲 years		21-25歲 years		26-30歲 years	
		男 Male	女 Female	男 Male	女 Female	男 Male	女 Female
不動產經紀人 Real estate agent	1 221	16	12	112	100	130	93
外語導遊人員(英語) Foreign-language tour guide (English)	1 837	25	86	136	359	86	137
外語導遊人員(日語) Foreign-language tour guide (Japanese)	328	2	3	19	57	14	26
外語導遊人員(法語) Foreign-language tour guide (French)	18	-	-	1	-	1	3
外語導遊人員(西班牙語) Foreign-language tour guide (Spanish)	17	-	-	2	5	-	3
外語導遊人員(韓語) Foreign-language tour guide (Korean)	48	-	1	-	16	-	3
外語導遊人員(德語) Foreign language tour guide (German)	30	-	-	7	5	2	3
外語導遊人員(泰語) Foreign-language tour guide (Thai)	18	-	-	-	-	3	2
外語導遊人員(阿拉伯語) Foreign-language tour guide (Arabic)	7	-	-	1	1	3	-
華語導遊人員 Chinese-language tour guide	13 575	381	1 239	860	2 028	472	567
外語領隊人員(英語) Foreign-language tour manager (English)	4 883	105	431	388	1 222	207	377
外語領隊人員(日語) Foreign-language tour manager (Japanese)	761	8	11	50	187	42	77
外語領隊人員(法語) Foreign-language tour manager (French)	61	-	2	4	16	1	6
外語領隊人員(西班牙語) Foreign-language tour manager (Spanish)	85	-	5	10	40	4	7
外語領隊人員(德語) Foreign-language tour manager (German)	90	-	8	9	38	5	7
華語領隊人員 Chinese-language tour manager	12 119	268	788	719	1 366	469	551
記帳士 Certified public bookkeeper	1 911	61	141	105	338	73	244

Table 46 Junior Examinations for Professional and Technical Personnel – Age of Qualifying Examinees, by Category, 2012
(II) Social Science Category(Cont.)

Unit : Person

31-35歲 years		36-40歲 years		41-45歲 years		46-50歲 years		51歲以上 years and over		平均年齡(歲) Average Age(Years)		
男 Male	女 Female	男 Male	女 Female	男 Male	女 Female	男 Male	女 Female	男 Male	女 Female	計 Total	男 Male	女 Female
139	69	97	76	76	76	72	43	92	18	35.27	36.20	33.86
65	121	87	111	79	109	104	84	172	76	34.93	39.08	32.05
23	22	14	31	22	25	7	21	28	14	36.14	39.17	34.18
3	2	-	1	1	3	-	1	1	1	37.78	36.57	38.55
-	1	1	2	-	1	1	-	-	1	31.71	32.50	31.46
1	2	1	3	1	1	6	2	8	3	37.54	49.94	30.74
-	1	-	-	1	3	-	4	2	2	34.90	31.50	37.17
2	2	2	1	2	1	1	-	2	-	37.00	38.50	34.00
-	-	-	-	-	-	2	-	-	-	33.00	34.67	23.00
508	559	662	710	917	805	1 088	671	1 506	602	35.94	40.29	32.06
163	300	190	238	208	198	205	158	348	145	32.12	37.23	29.11
43	64	31	62	24	44	15	44	33	26	33.14	35.33	32.09
2	8	2	4	2	3	2	4	3	2	33.46	38.38	31.71
1	5	1	3	-	4	1	-	4	-	27.32	32.24	25.70
2	3	1	3	2	1	1	6	1	3	28.48	30.43	27.88
572	567	666	686	880	814	1 043	635	1 498	597	37.49	40.89	34.02
59	245	26	218	20	165	10	110	24	72	31.93	29.62	32.50

表46 101年專門職業及技術人員普通考試錄取或及格人員年齡按類科分

(三)工程科學類

單位：人

類 科 別 Discipline	總計 Grand Total	18-20歲 years		21-25歲 years		26-30歲 years	
		男 Male	女 Female	男 Male	女 Female	男 Male	女 Female
總 計 Grand Total	245	5	1	104	10	50	4
專門職業人員 Professionals	245	5	1	104	10	50	4
消防設備士 Fire Safety Equipment Technician	245	5	1	104	10	50	4

(四)海事科學類

單位：人

類 科 別 Discipline	總計 Grand Total	18-20歲 years		21-25歲 years		26-30歲 years	
		男 Male	女 Female	男 Male	女 Female	男 Male	女 Female
總 計 Grand Total	77	25	2	11	1	4	-
專門職業人員 Professionals	77	25	2	11	1	4	-
二等船副 Second class first officer	20	4	1	4	1	1	-
第一次 1st	10	1	1	3	-	1	-
第二次 2nd	10	3	-	1	1	-	-
二等管輪 Second class engineer	57	21	1	7	-	3	-
第一次 1st	16	5	1	3	-	-	-
第二次 2nd	41	16	-	4	-	3	-

Table 46 Junior Examinations for Professional and Technical Personnel - Age of Qualifying Examinees, by Category, 2012

(III) Engineering Science Category

Unit : Person

31-35歲 years		36-40歲 years		41-45歲 years		46-50歲 years		51歲以上 years and over		平均年齡(歲) Average Age(Years)		
男 Male	女 Female	男 Male	女 Female	男 Male	女 Female	男 Male	女 Female	男 Male	女 Female	計 Total	男 Male	女 Female
24	7	14	-	9	2	7	2	6	-	28.66	28.57	29.42
24	7	14	-	9	2	7	2	6	-	28.66	28.57	29.42
24	7	14	-	9	2	7	2	6	-	28.66	28.57	29.42

(IV) Maritime Science Category

Unit : Person

31-35歲 years		36-40歲 years		41-45歲 years		46-50歲 years		51歲以上 years and over		平均年齡(歲) Average Age(Years)		
男 Male	女 Female	男 Male	女 Female	男 Male	女 Female	男 Male	女 Female	男 Male	女 Female	計 Total	男 Male	女 Female
5	-	9	-	9	-	6	-	5	-	30.55	30.96	20.33
5	-	9	-	9	-	6	-	5	-	30.55	30.96	20.33
2	-	2	-	2	-	1	-	2	-	30.95	32.11	20.50
-	-	1	-	1	-	-	-	2	-	31.70	33.00	20.00
2	-	1	-	1	-	1	-	-	-	30.20	31.22	21.00
3	-	7	-	7	-	5	-	3	-	30.40	30.59	20.00
2	-	2	-	1	-	1	-	1	-	29.50	30.13	20.00
1	-	5	-	6	-	4	-	2	-	30.76	30.76	-

表47 101年專門職業及技術人員普通考試錄取或及格人員教育程度按類科分
Table 47 Junior Examinations for Professional and Technical Personnel - Education
Level of Qualifying Examinees, by Category, 2012

(一)醫學科學類
(I) Medical Science Category

單位：人 Unit : Person

類 科 別 Discipline	總計	博士		碩士		學士		副學士 (專科)		高中(職) 以下 High school (vocational school) and below	
	Grand Total	Doctorate degree		Master's degree		Bachelor's degree		Associate's degree (college)			
	計T.	男 M.	女 F.	男 M.	女 F.	男 M.	女 F.	男 M.	女 F.	男 M.	女 F.
總 計 Grand Total	6 206	-	-	-	-	104	884	168	4 969	1	80
專門職業人員 Professionals	6 206	-	-	-	-	104	884	168	4 969	1	80
護士 Nurse	6 206	-	-	-	-	104	884	168	4 969	1	80
第一次 1st	335	-	-	-	-	6	55	10	249	-	15
第二次 2nd	5 871	-	-	-	-	98	829	158	4 720	1	65

(二)社會科學類
(II) Social Science Category

單位：人 Unit : Person

類 科 別 Discipline	總計	博士		碩士		學士		副學士 (專科)		高中(職) 以下 High school (vocational school) and below	
	Grand Total	Doctorate degree		Master's degree		Bachelor's degree		Associate's degree (college)			
	計T.	男 M.	女 F.	男 M.	女 F.	男 M.	女 F.	男 M.	女 F.	男 M.	女 F.
總 計 Grand Total	37 613	203	151	2 339	1 535	7 350	9 822	3 010	2 927	4 126	6 150
專門職業人員 Professionals	37 613	203	151	2 339	1 535	7 350	9 822	3 010	2 927	4 126	6 150
地政士 Land registration	320	-	-	30	4	118	101	28	14	18	7
專責報關人員 Customs Clearance Agents	51	-	-	8	2	9	14	2	8	2	6
人身保險代理人 Insurance agent (personal)	49	-	-	9	14	7	12	3	2	2	-
財產保險代理人 Insurance agent (property)	43	-	-	13	4	13	6	4	1	1	1
人身保險經紀人 Insurance broker (personal)	94	-	-	16	9	25	22	12	6	1	3
財產保險經紀人 Insurance broker (property)	41	-	-	10	5	8	12	4	2	-	-
一般保險公證人 Insurance surveyor (general)	1	-	-	-	-	-	-	-	1	-	-
海事保險公證人 Insurance surveyor (marine)	5	-	-	2	-	2	-	1	-	-	-

表47 101年專門職業及技術人員普通考試錄取或及格人員教育程度按類科分
Table 47 Junior Examinations for Professional and Technical Personnel - Education
Level of Qualifying Examinees, by Category, 2012

(二)社會科學類(續)
(II) Social Science Category(Cont.)

類 科 別 Discipline	總計	博士		碩士		學士		副學士 (專科)		高中(職) 以下 High school (vocational school) and below	
	Grand Total	Doctorate degree		Master's degree		Bachelor's degree		Associate's degree (college)			
	計T.	男 M.	女 F.	男 M.	女 F.	男 M.	女 F.	男 M.	女 F.	男 M.	女 F.
不動產經紀人 Real estate agent	1 221	3	-	120	45	434	292	97	87	80	63
外語導遊人員(英語) Foreign-language tour guide (English)	1 837	31	27	198	216	368	595	52	85	105	160
外語導遊人員(日語) Foreign-language tour guide (Japanese)	328	4	6	26	29	58	106	24	24	17	34
外語導遊人員(法語) Foreign-language tour guide (French)	18	-	-	1	3	4	4	1	1	1	3
外語導遊人員(西班牙語) Foreign-language tour guide (Spanish)	17	-	-	1	3	2	6	1	2	-	2
外語導遊人員(韓語) Foreign-language tour guide (Korean)	48	-	-	1	-	8	19	-	3	8	9
外語導遊人員(德語) Foreign language tour guide (German)	30	1	2	3	2	5	10	-	2	3	2
外語導遊人員(泰語) Foreign-language tour guide (Thai)	18	1	-	3	2	4	2	1	2	3	-
外語導遊人員(阿拉伯語) Foreign-language tour guide (Arabic)	7	-	-	1	-	3	1	2	-	-	-
華語導遊人員 Chinese-language tour guide	13 575	58	32	750	372	2 603	3 114	1 250	1 027	1 733	2 636
外語領隊人員(英語) Foreign-language tour manager (English)	4 883	51	48	409	391	935	1 763	127	207	292	660
外語領隊人員(日語) Foreign-language tour manager (Japanese)	761	2	10	35	42	126	305	42	63	41	95
外語領隊人員(法語) Foreign-language tour manager (French)	61	1	-	2	7	9	27	1	4	3	7
外語領隊人員(西班牙語) Foreign-language tour manager (Spanish)	85	1	-	2	8	13	37	1	4	4	15
外語領隊人員(德語) Foreign-language tour manager (German)	90	-	2	4	5	12	35	1	13	4	14
華語領隊人員 Chinese-language tour manager	12 119	50	23	659	328	2 353	2 489	1 325	1 007	1 728	2 157
記帳士 Certified public bookkeeper	1 911	-	1	36	44	231	850	31	362	80	276

表47 101年專門職業及技術人員普通考試錄取或及格人員教育程度按類科分
Table 47 Junior Examinations for Professional and Technical Personnel - Education
Level of Qualifying Examinees, by Category, 2012

(三)工程科學類
(III) Engineering Science Category

單位：人 Unit : Person

類 科 別 Discipline	總計	博士		碩士		學士		副學士 (專科)		高中(職) 以下	
	Grand Total	Doctorate degree		Master's degree		Bachelor's degree		Associate's degree (college)		High school (vocational school) and below	
	計T.	男 M.	女 F.	男 M.	女 F.	男 M.	女 F.	男 M.	女 F.	男 M.	女 F.
總 計 Grand Total	245	-	-	12	1	61	9	102	9	44	7
專門職業人員 Professionals	245	-	-	12	1	61	9	102	9	44	7
消防設備士 Fire Safety Equipment Technician	245	-	-	12	1	61	9	12	9	44	7

(四)海事科學類
(IV) Maritime Science Category

單位：人 Unit : Person

類 科 別 Discipline	總計	博士		碩士		學士		副學士 (專科)		高中(職) 以下	
	Grand Total	Doctorate degree		Master's degree		Bachelor's degree		Associate's degree (college)		High school (vocational school) and below	
	計T.	男 M.	女 F.	男 M.	女 F.	男 M.	女 F.	男 M.	女 F.	男 M.	女 F.
總 計 Grand Total	77	-	-	2	-	19	-	13	-	40	3
專門職業人員 Professionals	77	-	-	2	-	19	-	13	-	40	3
二等船副 Second class first officer	20	-	-	1	-	6	-	2	-	9	2
第一次 1st	10	-	-	-	-	4	-	1	-	4	1
第二次 2nd	10	-	-	1	-	2	-	1	-	5	1
二等管輪 Second class engineer	57	-	-	1	-	13	-	11	-	31	1
第一次 1st	16	-	-	-	-	2	-	3	-	10	1
第二次 2nd	41	-	-	1	-	11	-	8	-	21	-

(三) 專門職業及技術人員特種考試
(3) Special Examinations for Professional
and Technical Personnel

表48 專門職業及技術人員特種考試報考人數暨錄取或及格率按年分

Table 48 Special Examinations for Professional and Technical Personnel - Registrations & Qualification Rates, by Year

中華民國82年至101年（1993 - 2012）

單位：人

Unit : Person

年 別 Year	報考人數 Number of Candidates Registering	到考人數 Number of Actual Examinees	錄取或 及格人數 Number of Qualifying Examinees	到考率% Actual Examination Rate	錄取或 及格率% Qualification Rate
82年 1993	16 205	11 464	2 074	70.74	18.09
83年 1994	25 276	16 411	2 174	64.93	13.25
84年 1995	38 421	24 581	3 607	63.98	14.67
85年 1996	38 055	23 965	4 129	62.97	17.23
86年 1997	28 763	18 556	2 669	64.51	14.38
87年 1998	24 562	15 422	2 422	62.79	15.70
88年 1999	31 717	21 167	5 785	66.74	27.33
89年 2000	23 724	15 160	2 957	63.90	19.51
90年 2001	23 429	14 754	2 916	62.97	19.76
91年 2002	14 600	8 855	1 203	60.65	13.59
92年 2003	14 490	10 009	2 504	69.08	25.02
93年 2004	12 472	8 332	1 121	66.81	13.45
94年 2005	12 008	8 433	938	70.23	11.12
95年 2006	13 963	9 105	975	65.21	10.71
96年 2007	4 998	4 180	289	83.63	6.91
97年 2008	4 807	3 978	563	82.75	14.15
98年 2009	3 834	3 178	515	82.89	16.21
99年 2010	4 254	3 648	950	85.75	26.04
100年 2011	4 062	3 470	452	85.43	13.03
101年 2012	1 561	1 491	521	95.52	34.94

說明：本表錄取或及格人數不包含101年11月29日考試院第11屆第215次會議決議補行錄取95年專技特考中醫師考試10人。

Note : In a resolution of November 29th, 2012, the Examination Yuan approved 2006 the Special Professional and Technical Examinations for Doctors of Chinese Medicine shall implement 10 additional qualifiers. Statistics did not include these additional qualifiers.

表49 專門職業及技術人員特種考試報考人數暨錄取或及格率按年及考試性質分

Table 49 Special Examinations for Professional and Technical Personnel - Registrations & Qualification Rates, by Year and Nature of Examination

(一)航海人員考試

(I)Examinations for Seafarers

中華民國92年至101年（2003 - 2012）

單位：人

Unit : Person

年 別 Year	報考人數 Number of Candidates Registering	到考人數 Number of Actual Examinees	錄取或及格人數 Number of Qualifying Examinees		到考率% Actual Examination Rate	錄取或 及格率% Qualification Rate	部分科目 及格人數 Number of Qualifiers Selected Subjects
			考1次全部科 目及格 Qualified in all subjects in first examination	考2次以上全 部科目及格 Qualified in all subjects in second examination			
92年 2003	1 170	850	197	-	72.65	23.18	-
93年 2004 第一次 1st	323	291	4	-	90.09	1.37	147
第二次 2nd	439	403	6	10	91.80	3.97	224
第三次 3rd	418	385	13	35	92.11	12.47	253
第四次 4th	565	509	1	35	90.09	7.07	322
94年 2005 第一次 1st	520	467	5	44	89.81	10.49	335
第二次 2nd	487	452	6	57	92.81	13.94	306
第三次 3rd	621	574	10	44	92.43	9.41	431
第四次 4th	592	535	-	58	90.37	10.84	394
95年 2006 第一次 1st	618	567	-	66	91.75	11.64	418
第二次 2nd	602	546	11	61	90.70	13.19	431
第三次 3rd	568	511	4	82	89.96	16.83	362
第四次 4th	543	492	1	56	90.61	11.59	338

說明：自93年起航海人員考試採科別及格制。

Note: Effective from 2004, qualification by subject was instituted for Examinations for Seafarers.

表49 專門職業及技術人員特種考試報考人數暨錄取或及格率按年及考試性質分
Table 49 Special Examinations for Professional and Technical Personnel - Registrations
& Qualification Rates, by Year and Nature of Examination

(一)航海人員考試(續)
(I)Examinations for Seafarers(Cont.)
中華民國92年至101年(2003 - 2012)

單位：人

Unit : Person

年 別 Year	報考人數 Number of Candidates Registering	到考人數 Number of Actual Examinees	錄取或及格人數 Number of Qualifying Examinees		到考率% Actual Examination Rate	錄取或 及格率% Qualification Rate	部分科目 及格人數 Number of Qualifiers Selected Subjects
			考1次全部科 目及格 Qualified in all subjects in first examination	考2次以上全 部科目及格 Qualified in all subjects in second examination			
96年 2007 第一次 1st	445	410	5	53	92.13	14.15	301
第二次 2nd	543	491	13	51	90.42	13.03	341
第三次 3rd	474	426	6	45	89.87	11.97	332
第四次 4th	536	478	8	81	89.18	18.62	317
97年 2008 第一次 1st	457	416	12	117	91.03	31.01	259
第二次 2nd	517	456	49	137	88.20	40.79	261
第三次 3rd	522	474	26	67	90.80	19.62	330
第四次 4th	598	525	25	113	87.79	26.29	326
98年 2009 第一次 1st	511	462	11	96	90.41	23.16	282
第二次 2nd	527	474	31	68	89.94	20.89	323

表49 專門職業及技術人員特種考試報考人數暨錄取或及格率按年及考試性質分

Table 49 Special Examinations for Professional and Technical Personnel - Registrations & Qualification Rates, by Year and Nature of Examination

中華民國82年至101年（1993- 2012）

單位：人

Unit : Person

年 別 Year	報考人數 Number of Candidates Registering	到考人數 Number of Actual Examinees	錄取或 及格人數 Number of Qualifying Examinees	到考率% Actual Examination Rate	錄取或 及格率% Qualification Rate
-------------	--	--	---	---------------------------------------	--------------------------------------

(二)船舶電信人員考試

(II)Examinations for Vessel Telecommunications Personnel

82年 1993	37	22	2	59.46	9.09
83年 1994	24	20	2	83.33	10.00
84年 1995	27	16	-	59.26	-
85年 1996	10	10	3	100.00	30.00
86年 1997					
第一次 1st	10	10	1	100.00	10.00
第二次 2nd	20	17	-	85.00	-
87年 1998					
第一次 1st	8	5	-	62.50	-
第二次 2nd	10	8	1	80.00	12.50
第三次 3rd	10	6	-	60.00	-
88年 1999					
第一次 1st	10	9	-	90.00	-
第二次 2nd	62	47	19	75.81	40.43
第三次 3rd	46	28	12	60.87	42.86
89年 2000					
第一次 1st	28	20	7	71.43	35.00
第二次 2nd	30	22	10	73.33	45.45
90年 2001					
第一次 1st	20	17	6	85.00	35.29
第二次 2nd	15	10	3	66.67	30.00
91年 2002					
第一次 1st	11	7	2	63.64	28.57
93年 2004					
第一次 1st	2	2	2	100.00	100.00
95年 2006					
第一次 1st	3	2	1	66.67	50.00

表49 專門職業及技術人員特種考試報考人數暨錄取或及格率按年及考試性質分

Table 49 Special Examinations for Professional and Technical Personnel - Registrations & Qualification Rates, by Year and Nature of Examination

中華民國82年至101年（1993- 2012）

單位：人

Unit : Person

年 別 Year	報考人數 Number of Candidates Registering	到考人數 Number of Actual Examinees	錄取或 及格人數 Number of Qualifying Examinees	到考率% Actual Examination Rate	錄取或 及格率% Qualification Rate
-------------	--	--	---	---------------------------------------	--------------------------------------

(三)引水人考試

(III)Examinations for Maritime Pilots

82年 1993	6	6	6	100.00	100.00
83年 1994	52	52	9	100.00	17.31
84年 1995	51	49	4	96.08	8.16
85年 1996	41	36	6	87.80	16.67
86年 1997	36	31	6	86.11	19.35
87年 1998	74	59	15	79.73	25.42
89年 2000	47	40	4	85.11	10.00
90年 2001	36	32	2	88.89	6.25
91年 2002	32	26	3	81.25	11.54
92年 2003	47	35	5	74.47	14.29
94年 2005	45	35	4	77.78	11.43
96年 2007	35	29	12	82.86	41.38

(四)驗船師考試

(IV)Examinations for Ship Surveyors

82年 1993	15	13	4	86.67	30.77
83年 1994	9	6	-	66.67	-
84年 1995	12	11	3	91.67	27.27
85年 1996	9	7	1	77.78	14.29
86年 1997	9	7	1	77.78	14.29
87年 1998	5	3	-	60.00	-

表49 專門職業及技術人員特種考試報考人數暨錄取或及格率按年及考試性質分

Table 49 Special Examinations for Professional and Technical Personnel - Registrations & Qualification Rates, by Year and Nature of Examination

中華民國82年至101年 (1993- 2012)

單位：人

Unit : Person

年 別 Year	報考人數 Number of Candidates Registering	到考人數 Number of Actual Examinees	錄取或 及格人數 Number of Qualifying Examinees	到考率% Actual Examination Rate	錄取或 及格率% Qualification Rate
-------------	--	--	---	---------------------------------------	--------------------------------------

(四)驗船師考試(續)

(IV)Examinations for Ship Surveyors(Cont.)

88年 1999	6	4	3	66.67	75.00
89年 2000	3	3	-	100.00	-
90年 2001	2	1	1	50.00	100.00
92年 2003	6	5	-	83.33	-
94年 2005	8	7	-	87.50	-
95年 2006	6	4	3	66.67	75.00
96年 2007	3	2	1	66.67	50.00
97年 2008	5	5	2	100.00	40.00

(五)漁船船員考試

(V)Examinations for Fishing Vessel Crew

82年 1993	3	1	1	33.33	100.00
83年 1994	2	2	2	100.00	100.00
84年 1995	2	1	1	50.00	100.00
85年 1996	3	3	1	100.00	33.33
86年 1997	5	5	1	100.00	20.00
87年 1998	6	6	2	100.00	33.33
88年 1999	5	5	3	100.00	60.00
89年 2000	3	2	1	66.67	50.00
90年 2001	3	2	1	66.67	50.00
	第一次 1st				
	第二次 2nd	1	-	-	-
91年 2002	13	11	4	84.62	36.36
92年 2003	10	6	4	60.00	66.67
93年 2004	3	1	1	33.33	100.00
94年 2005	1	-	-	-	-
95年 2006	2	1	-	50.00	-

表49 專門職業及技術人員特種考試報考人數暨錄取或及格率按年及考試性質分

Table 49 Special Examinations for Professional and Technical Personnel - Registrations & Qualification Rates, by Year and Nature of Examination

中華民國82年至101年（1993- 2012）

單位：人

Unit : Person

年 別 Year	報考人數 Number of Candidates Registering	到考人數 Number of Actual Examinees	錄取或 及格人數 Number of Qualifying Examinees	到考率% Actual Examination Rate	錄取或 及格率% Qualification Rate
-------------	--	--	---	---------------------------------------	--------------------------------------

(六)中醫師考試

(VI)Examinations for Doctors of Chinese Medicine

82年 1993	1 737	1 547	73	89.06	4.72
83年 1994	1 711	1 490	68	87.08	4.56
84年 1995	1 841	1 576	118	85.61	7.49
85年 1996	2 234	2 042	91	91.41	4.46
86年 1997	2 167	1 924	29	88.79	1.51
87年 1998	2 136	1 793	37	83.94	2.06
88年 1999	2 131	1 853	154	86.95	8.31
89年 2000	2 312	2 043	129	88.37	6.31
90年 2001	2 588	2 033	15	78.55	0.74
91年 2002	2 686	2 115	167	78.74	7.90
92年 2003	2 806	2 304	25	82.11	1.09
93年 2004	3 008	2 458	27	81.72	1.10
94年 2005	2 948	2 370	27	80.39	1.14
95年 2006	2 899	2 356	167	81.27	7.09
96年 2007	2 962	2 344	14	79.14	0.60
97年 2008	2 708	2 102	15	77.62	0.71
98年 2009	2 343	1 798	13	76.74	0.72
99年 2010	2 284	1 744	53	76.36	3.04
100年 2011	2 221	1 705	47	76.77	2.76

(七)不動產估價師考試

(VII)Examinations for Real Estate Appraisers

91年 2002	274	196	83	71.53	42.35
93年 2004	172	124	25	72.09	20.16
94年 2005	187	137	18	73.26	13.14

表49 專門職業及技術人員特種考試報考人數暨錄取或及格率按年及考試性質分

Table 49 Special Examinations for Professional and Technical Personnel - Registrations & Qualification Rates, by Year and Nature of Examination

中華民國82年至101年（1993- 2012）

單位：人

Unit : Person

年 別 Year	報考人數 Number of Candidates Registering	到考人數 Number of Actual Examinees	錄取或 及格人數 Number of Qualifying Examinees	到考率% Actual Examination Rate	錄取或 及格率% Qualification Rate
-------------	--	--	---	---------------------------------------	--------------------------------------

(八)土地登記專業代理人考試

(VIII)Examinations for Real Estate Agents

82年 1993	13 483	9 149	1 636	67.86	17.88
83年 1994	15 059	10 464	937	69.49	8.95
84年 1995	35 353	22 063	3 107	62.41	14.08
第一次 1st	19 000	13 396	1 317	70.51	9.83
第二次 2nd	16 353	8 667	1 790	53.00	20.65
85年 1996	13 021	8 051	2 459	61.83	30.54
86年 1997	11 977	7 709	1 541	64.37	19.99
87年 1998	10 035	6 493	1 034	64.70	15.92
88年 1999	8 200	4 976	877	60.68	17.62
89年 2000	6 586	3 914	680	59.43	17.37
90年 2001	4 757	2 681	476	56.36	17.75
91年 2002	3 580	1 798	75	50.22	4.17

(九)不動產經紀人考試

(IX)Examinations for Real Estate Brokers

88年 1999	7 599	5 775	2 798	76.00	48.45
89年 2000	4 388	3 036	709	69.19	23.35
90年 2001 第一次 1st	2 444	1 737	540	71.07	31.09
第二次 2nd	2 547	1 561	529	61.29	33.89
92年 2003	1 938	1 363	347	70.33	25.46

表49 專門職業及技術人員特種考試報考人數暨錄取或及格率按年及考試性質分

Table 49 Special Examinations for Professional and Technical Personnel - Registrations & Qualification Rates, by Year and Nature of Examination

中華民國82年至101年（1993- 2012）

單位：人

Unit : Person

年 別 Year	報考人數 Number of Candidates Registering	到考人數 Number of Actual Examinees	錄取或 及格人數 Number of Qualifying Examinees	到考率% Actual Examination Rate	錄取或 及格率% Qualification Rate
-------------	--	--	---	---------------------------------------	--------------------------------------

(十)專責報關人員考試

(X)Examinations for Customs Clearance Agents

83年 1994	753	363	47	48.21	12.95
85年 1996	751	473	17	62.98	3.59
86年 1997	601	319	10	53.08	3.13
87年 1998	450	227	42	50.44	18.50
88年 1999	418	235	61	56.22	25.96
89年 2000	333	188	50	56.46	26.60
90年 2001	365	196	9	53.70	4.59
91年 2002	276	146	44	52.90	30.14
92年 2003	490	248	16	50.61	6.45
93年 2004	442	231	11	52.26	4.76
94年 2005	437	233	30	53.32	12.88

(十一)保險從業人員考試

(X I)Examinations for Insurance Professionals

83年 1994	6 295	2 944	652	46.77	22.15
85年 1996	2 689	1 555	272	57.83	17.49
86年 1997	3 275	1 847	317	56.40	17.16
87年 1998	2 243	1 255	361	55.95	28.76
88年 1999	1 878	1 120	243	59.64	21.70
89年 2000	1 744	953	203	54.64	21.30
90年 2001	2 757	1 435	267	52.05	18.61
91年 2002	1 686	870	137	51.60	15.75
92年 2003	1 707	884	252	51.79	28.51
93年 2004	1 475	683	106	46.31	15.52
94年 2005	1 292	656	133	50.77	20.27

表49 專門職業及技術人員特種考試報考人數暨錄取或及格率按年及考試性質分

Table 49 Special Examinations for Professional and Technical Personnel - Registrations & Qualification Rates, by Year and Nature of Examination

中華民國82年至101年（1993- 2012）

單位：人

Unit : Person

年 別 Year	報考人數 Number of Candidates Registering	到考人數 Number of Actual Examinees	錄取或 及格人數 Number of Qualifying Examinees	到考率% Actual Examination Rate	錄取或 及格率% Qualification Rate
-------------	--	--	---	---------------------------------------	--------------------------------------

(十二)呼吸治療師考試

(X II)Examinations for Respiratory Therapists

92年 2003	1 031	990	649	96.02	65.56
93年 2004	593	570	425	96.12	74.56
94年 2005	213	198	55	92.96	27.78
95年 2006 第一次 1st	120	113	13	94.17	11.50
第二次 2nd	137	130	70	94.89	53.85

(十三)心理師考試

(X III)Examinations for Psychologists

92年 2003	706	633	425	89.66	67.14
93年 2004	428	360	232	84.11	64.44
94年 2005	354	309	87	87.29	28.16

(十四)醫事檢驗生考試

(X IV)Examinations for Medical Laboratory Assistants

90年 2001	87	75	3	86.21	4.00
第一次 1st	45	45	-	100.00	-
第二次 2nd	42	30	3	71.43	10.00
91年 2002	43	38	12	88.37	31.58
92年 2003	29	26	4	89.66	15.38
93年 2004	27	21	2	77.78	9.52

表49 專門職業及技術人員特種考試報考人數暨錄取或及格率按年及考試性質分

Table 49 Special Examinations for Professional and Technical Personnel - Registrations & Qualification Rates, by Year and Nature of Examination

中華民國82年至101年（1993- 2012）

單位：人

Unit : Person

年 別 Year	報考人數 Number of Candidates Registering	到考人數 Number of Actual Examinees	錄取或 及格人數 Number of Qualifying Examinees	到考率% Actual Examination Rate	錄取或 及格率% Qualification Rate
-------------	--	--	---	---------------------------------------	--------------------------------------

(十五)消防設備人員考試

(X V)Examinations for Fire Facility Personnel

85年 1996	17 689	10 569	897	59.75	8.49
86年 1997	9 063	5 443	307	60.06	5.64
87年 1998	7 154	3 631	341	50.75	9.39
88年 1999	8 147	4 684	998	57.49	21.31
89年 2000	5 994	3 349	812	55.87	24.25
90年 2001	5 040	2 935	498	58.23	16.97
91年 2002	4 333	2 496	348	57.60	13.94
92年 2003	4 274	2 467	476	57.72	19.29
93年 2004	4 577	2 294	186	50.12	8.11
94年 2005	4 303	2 460	360	57.17	14.63
95年 2006	8 465	4 383	440	51.78	10.04
第一次 1st	4 133	2 081	193	50.35	9.27
第二次 2nd	4 332	2 302	247	53.14	10.73

(十六)社會工作師考試

(X VI)Examinations for Social Workers

88年 1999	609	422	37	69.29	8.77
89年 2000	334	238	33	71.26	13.87
90年 2001	319	202	60	63.32	29.70
92年 2003	276	198	104	71.74	52.53

表49 專門職業及技術人員特種考試報考人數暨錄取或及格率按年及考試性質分
 Table 49 Special Examinations for Professional and Technical Personnel -
 Registrations & Qualification Rates, by Year and Nature of Examination

中華民國82年至101年（1993- 2012）

單位：人

Unit : Person

年 別 Year	報考人數 Number of Candidates Registering	到考人數 Number of Actual Examinees	錄取或 及格人數 Number of Qualifying Examinees	到考率% Actual Examination Rate	錄取或 及格率% Qualification Rate
-------------	--	--	---	---------------------------------------	--------------------------------------

(十七)物理治療人員考試

(X VII)Examinations for Physical Therapists

85年 1996	318	238	45	74.84	18.91
86年 1997	183	159	39	86.89	24.53
88年 1999	166	140	59	84.34	42.14

(十八)職能治療人員考試

(X VIII)Examinations for Occupational Therapists

87年 1998	107	95	18	88.79	18.95
88年 1999	71	59	17	83.10	28.81
90年 2001	68	62	12	91.18	19.35

(十九)語言治療師考試

(X IX)Examinations for Speech Therapists

98年 2009	453	444	296	98.01	66.67
99年 2010	138	128	45	92.75	35.16
100年 2011	103	92	5	89.32	5.43
101年 2012	102	94	7	92.16	7.45

表49 專門職業及技術人員特種考試報考人數暨錄取或及格率按年及考試性質分
 Table 49 Special Examinations for Professional and Technical Personnel -
 Registrations & Qualification Rates, by Year and Nature of Examination

中華民國82年至101年（1993- 2012）

單位：人

Unit : Person

年 別 Year	報考人數 Number of Candidates Registering	到考人數 Number of Actual Examinees	錄取或 及格人數 Number of Qualifying Examinees	到考率% Actual Examination Rate	錄取或 及格率% Qualification Rate
-------------	--	--	---	---------------------------------------	--------------------------------------

(二十) 聽力師考試

(X X)Examinations for Audiologist

99年 2010	313	305	177	97.44	58.03
100年 2011	126	122	34	96.83	27.87
101年 2012	114	109	21	95.61	19.27

(二十一)牙體技術師考試

(X X I)Examinations for Dental Technician

99年 2010	284	269	74	94.72	27.51
100年 2011	269	255	64	94.80	25.10
101年 2012	167	159	70	95.21	44.03

(二十二)牙體技術生考試

(X X II)Examinations for Assistant Dental Technician

99年 2010	1 235	1 202	601	97.33	50.00
100年 2011	1 343	1 296	302	96.50	23.30
101年 2012	1 178	1 129	423	95.84	37.47

表50 近5年專門職業及技術人員特種考試報考人數暨錄取或及格率按考試名稱分

Table 50 Special Examinations for Professional and Technical Personnel - Registrations & Qualification Rates, by Examination Name, last 5 years

中華民國97年至101年(2008 - 2012)

單位：人

Unit : Person

年別及考試名稱別 Year & Examination Name	報考人數 Number of Candidates Registering	到考人數 Number of Actual Examinees	錄取或 及格人數 Number of Qualifying Examinees	到考率% Actual Examination Rate	錄取或 及格率% Qualification Rate
97年 2008	4 807	3 978	563	82.75	14.15
第一次航海人員考試 1st Examinations for Seafarers	457	416	129	91.03	31.01
第二次航海人員考試 2nd Examinations for Seafarers	517	456	186	88.20	40.79
第三次航海人員考試 3rd Examinations for Seafarers	522	474	93	90.80	19.62
第四次航海人員考試 4th Examinations for Seafarers	598	525	138	87.79	26.29
驗船師考試 Examinations for Ship Surveyors	5	5	2	100.00	40.00
中醫師考試 Examinations for Doctors of Chinese Medicine	2 708	2 102	15	77.62	0.71
98年 2009	3 834	3 178	515	82.89	16.21
第一次航海人員考試 1st Examinations for Seafarers	511	462	107	90.41	23.16
第二次航海人員考試 2nd Examinations for Seafarers	527	474	99	89.94	20.89
中醫師考試 Examinations for Doctors of Chinese Medicine	2 343	1 798	13	76.74	0.72
語言治療師考試 Examinations for Speech Therapists	453	444	296	98.01	66.67

表50 近5年專門職業及技術人員特種考試報考人數暨錄取或及格率按考試名稱分(續)
 Table 50 Special Examinations for Professional and Technical Personnel - Registrations & Qualification Rates, by Examination Name, last 5 years(Cont.)
 中華民國97年至101年(2008 - 2012)

單位：人

Unit : Person

年別及考試名稱別 Year & Examination Name	報考人數 Number of Candidates Registering	到考人數 Number of Actual Examinees	錄取或及格人數 Number of Qualifying Examinees	到考率% Actual Examination Rate	錄取或及格率% Qualification Rate
99年 2010	4 254	3 648	950	85.75	26.04
中醫師考試 Examinations for Doctors of Chinese Medicine	2 284	1 744	53	76.36	3.04
語言治療師考試 Examinations for Speech Therapist	138	128	45	92.75	35.16
聽力師考試 Examinations for Audiologist	313	305	177	97.44	58.03
牙體技術師考試 Examinations for Dental Technician	284	269	74	94.72	27.51
牙體技術生考試 Examinations for Assistant Dental Technician	1 235	1 202	601	97.33	50.00
100年 2011	4 062	3 470	452	85.43	13.03
中醫師考試 Examinations for Doctors of Chinese Medicine	2 221	1 705	47	76.77	2.76
語言治療師考試 Examinations for Speech Therapist	103	92	5	89.32	5.43
聽力師考試 Examinations for Audiologist	126	122	34	96.83	27.87
牙體技術師考試 Examinations for Dental Technician	269	255	64	94.80	25.10
牙體技術生考試 Examinations for Assistant Dental Technician	1 343	1 296	302	96.50	23.30
101年 2012	1 561	1 491	521	95.52	34.94
語言治療師考試 Examinations for Speech Therapist	102	94	7	92.16	7.45
聽力師考試 Examinations for Audiologist	114	109	21	95.61	19.27
牙體技術師考試 Examinations for Dental Technician	167	159	70	95.21	44.03
牙體技術生考試 Examinations for Assistant Dental Technician	1 178	1 129	423	95.84	37.47

表51 101年專門職業及技術人員特種考試報考人數暨錄取或及格率按類科分

(一)語言治療師考試

單位：人

類科別 Discipline	報考人數 Number of Candidates Registering			到考人數 Number of Actual Examinees		
	計 Total	男 Male	女 Female	計 Total	男 Male	女 Female
總 計 Grand Total	102	14	88	94	12	82
語言治療師 Speech therapist	102	14	88	94	12	82

(二)聽力師考試

單位：人

類科別 Discipline	報考人數 Number of Candidates Registering			到考人數 Number of Actual Examinees		
	計 Total	男 Male	女 Female	計 Total	男 Male	女 Female
總 計 Grand Total	114	19	95	109	16	93
聽力師 Audiologist	114	19	95	109	16	93

(三)牙體技術師考試

單位：人

類科別 Discipline	報考人數 Number of Candidates Registering			到考人數 Number of Actual Examinees		
	計 Total	男 Male	女 Female	計 Total	男 Male	女 Female
總 計 Grand Total	167	139	28	159	134	25
牙體技術師 Dental technician	167	139	28	159	134	25

(四)牙體技術生考試

單位：人

類科別 Discipline	報考人數 Number of Candidates Registering			到考人數 Number of Actual Examinees		
	計 Total	男 Male	女 Female	計 Total	男 Male	女 Female
總 計 Grand Total	1 178	1 035	143	1 129	999	130
牙體技術生 Assistant dental technician	1 178	1 035	143	1 129	999	130

Table 51 Special Examinations for Professional and Technical Personnel - Registrations & Qualification Rates, by Category, 2012

(I)Examinations for Speech Therapists

Unit : Person

錄取或及格人數 Number of Qualifying Examinees			到考率% Actual Examination Rate			錄取或及格率% Qualification Rate		
計 Total	男 Male	女 Female	計 Total	男 Male	女 Female	計 Total	男 Male	女 Female
7	1	6	92.16	85.71	93.18	7.45	8.33	7.32
7	1	6	92.16	85.71	93.18	7.45	8.33	7.32

(II)Examinations for Audiologist

Unit : Person

錄取或及格人數 Number of Qualifying Examinees			到考率% Actual Examination Rate			錄取或及格率% Qualification Rate		
計 Total	男 Male	女 Female	計 Total	男 Male	女 Female	計 Total	男 Male	女 Female
21	3	18	95.61	84.21	97.89	19.27	18.75	19.35
21	3	18	95.61	84.21	97.89	19.27	18.75	19.35

(III)Examinations for Dental Technician

Unit : Person

錄取或及格人數 Number of Qualifying Examinees			到考率% Actual Examination Rate			錄取或及格率% Qualification Rate		
計 Total	男 Male	女 Female	計 Total	男 Male	女 Female	計 Total	男 Male	女 Female
70	63	7	95.21	96.40	89.29	44.03	47.01	28.00
70	63	7	95.21	96.40	89.29	44.03	47.01	28.00

(IV)Examinations for Assistant Dental Technician

Unit : Person

錄取或及格人數 Number of Qualifying Examinees			到考率% Actual Examination Rate			錄取或及格率% Qualification Rate		
計 Total	男 Male	女 Female	計 Total	男 Male	女 Female	計 Total	男 Male	女 Female
423	366	57	95.84	96.52	90.91	37.47	36.64	43.85
423	366	57	95.84	96.52	90.91	37.47	36.64	43.85

表52 101年專門職業及技術人員特種考試錄取或及格人員年齡按類科分

(一)語言治療師考試

單位：人

類 科 別 Discipline	總計 Grand Total	18-20歲 years		21-25歲 years		26-30歲 years	
		男 Male	女 Female	男 Male	女 Female	男 Male	女 Female
總 計 Grand Total	7	-	-	-	-	-	-
語言治療師 Speech therapist	7	-	-	-	-	-	-

(二)聽力師考試

單位：人

類 科 別 Discipline	總計 Grand Total	18-20歲 years		21-25歲 years		26-30歲 years	
		男 Male	女 Female	男 Male	女 Female	男 Male	女 Female
總 計 Grand Total	21	-	-	-	-	-	1
聽力師 Audiologist	21	-	-	-	-	-	1

(三)牙體技術師考試

單位：人

類 科 別 Discipline	總計 Grand Total	18-20歲 years		21-25歲 years		26-30歲 years	
		男 Male	女 Female	男 Male	女 Female	男 Male	女 Female
總 計 Grand Total	70	-	-	-	-	15	1
牙體技術師 Dental technician	70	-	-	-	-	15	1

(四)牙體技術生考試

單位：人

類 科 別 Discipline	總計 Grand Total	18-20歲 years		21-25歲 years		26-30歲 years	
		男 Male	女 Female	男 Male	女 Female	男 Male	女 Female
總 計 Grand Total	423	-	-	12	2	54	10
牙體技術生 Assistant dental technician	423	-	-	12	2	54	10

Table 52 Special Examinations for Professional and Technical Personnel – Age of Qualifying Examinees, by Category, 2012

(I)Examinations for Speech Therapists

Unit : Person

31-35歲 years		36-40歲 years		41-45歲 years		46-50歲 years		51歲以上 years and over		平均年齡(歲) Average Age(Years)		
男 Male	女 Female	男 Male	女 Female	男 Male	女 Female	男 Male	女 Female	男 Male	女 Female	計 Total	男 Male	女 Female
1	2	-	4	-	-	-	-	-	-	35.86	33.00	36.33
1	2	-	4	-	-	-	-	-	-	35.86	33.00	36.33

(II)Examinations for Audiologist

Unit : Person

31-35歲 years		36-40歲 years		41-45歲 years		46-50歲 years		51歲以上 years and over		平均年齡(歲) Average Age(Years)		
男 Male	女 Female	男 Male	女 Female	男 Male	女 Female	男 Male	女 Female	男 Male	女 Female	計 Total	男 Male	女 Female
-	3	2	2	-	9	-	2	1	1	41.90	44.00	41.56
-	3	2	2	-	9	-	2	1	1	41.90	44.00	41.56

(III)Examinations for Dental Technician

Unit : Person

31-35歲 years		36-40歲 years		41-45歲 years		46-50歲 years		51歲以上 years and over		平均年齡(歲) Average Age(Years)		
男 Male	女 Female	男 Male	女 Female	男 Male	女 Female	男 Male	女 Female	男 Male	女 Female	計 Total	男 Male	女 Female
13	3	9	2	9	1	4	-	13	-	39.39	39.84	35.29
13	3	9	2	9	1	4	-	13	-	39.39	39.84	35.29

(IV)Examinations for Assistant Dental Technician

Unit : Person

31-35歲 years		36-40歲 years		41-45歲 years		46-50歲 years		51歲以上 years and over		平均年齡(歲) Average Age(Years)		
男 Male	女 Female	男 Male	女 Female	男 Male	女 Female	男 Male	女 Female	男 Male	女 Female	計 Total	男 Male	女 Female
53	12	48	8	84	10	67	10	48	5	40.26	40.57	38.30
53	12	48	8	84	10	67	10	48	5	40.26	40.57	38.30

表53 101年專門職業及技術人員特種考試錄取或及格人員教育程度按類科分
Table53 Special Examinations for Professional and Technical Personnel - Education
Level of Qualifying Examinees, by Category, 2012

(一)語言治療師考試

(I)Examinations for Speech Therapists

單位：人

Unit : Person

類 科 別 Discipline	總計	博士		碩士		學士		副學士 (專科)		高中(職) 以下	
	Grand Total	Doctorate degree		Master's degree		Bachelor's degree		Associate's degree (college)		High school (vocational school) and below	
	計T.	男 M.	女 F.	男 M.	女 F.	男 M.	女 F.	男 M.	女 F.	男 M.	女 F.
總 計 Grand Total	7	-	-	-	1	1	5	-	-	-	-
語言治療師 Speech therapists	7	-	-	-	1	1	5	-	-	-	-

(二)聽力師考試

(II)Examinations for Audiologist

單位：人

Unit : Person

類 科 別 Discipline	總計	博士		碩士		學士		副學士 (專科)		高中(職) 以下	
	Grand Total	Doctorate degree		Master's degree		Bachelor's degree		Associate's degree (college)		High school (vocational school) and below	
	計T.	男 M.	女 F.	男 M.	女 F.	男 M.	女 F.	男 M.	女 F.	男 M.	女 F.
總 計 Grand Total	21	-	1	1	1	2	7	-	9	-	-
聽力師 Audiologist	21	-	1	1	1	2	7	-	9	-	-

表53 101年專門職業及技術人員特種考試錄取或及格人員教育程度按類科分
Table53 Special Examinations for Professional and Technical Personnel - Education
Level of Qualifying Examinees, by Category, 2012

(三)牙體技術師考試

(III)Examinations for Dental Technician

單位：人

Unit : Person

類 科 別 Discipline	總計	博士		碩士		學士		副學士 (專科)		高中(職) 以下	
	Grand Total	Doctorate degree		Master's degree		Bachelor's degree		Associate's degree (college)		High school (vocational school) and below	
	計T.	男 M.	女 F.	男 M.	女 F.	男 M.	女 F.	男 M.	女 F.	男 M.	女 F.
總 計 Grand Total	70	-	-	3	-	23	3	37	4	-	-
牙體技術師 Dental technician	70	-	-	3	-	23	3	37	4	-	-

(四)牙體技術生考試

(IV)Examinations for Assistant Dental Technician

單位：人

Unit : Person

類 科 別 Discipline	總計	博士		碩士		學士		副學士 (專科)		高中(職) 以下	
	Grand Total	Doctorate degree		Master's degree		Bachelor's degree		Associate's degree (college)		High school (vocational school) and below	
	計T.	男 M.	女 F.	男 M.	女 F.	男 M.	女 F.	男 M.	女 F.	男 M.	女 F.
總 計 Grand Total	423	-	-	4	-	35	11	64	7	263	39
牙體技術生 Assistant dental technician	423	-	-	4	-	35	11	64	7	263	39

(四) 專門職業及技術人員全部科目免試

(4) Professional and Technical Personnel for
Exemption from all Test Subjects
in the Examination

表54 專門職業及技術人員全部科目免試及格人數按類科分

Table 54 Professional and Technical Personnel for Exemption from all Test Subjects in the Examination – Qualifying Examinees, by Category

單位：人

Unit : Person

類 科 別 Discipline	97年 2008			98年 2009			99年 2010			100年 2011			101年 2012		
	計 Total	男 Male	女 Female	計 Total	男 Male	女 Female	計 Total	男 Male	女 Female	計 Total	男 Male	女 Female	計 Total	男 Male	女 Female
總 計 Grand Total	490	399	91	249	207	42	235	176	59	313	247	66	251	198	53
專門職業人員 Professionals	395	313	82	139	106	33	121	73	48	114	72	42	82	44	38
律師 Attorney	26	22	4	30	22	8	66	45	21	52	35	17	44	21	23
建築師 Architect	16	15	1	7	7	-	15	14	1	11	8	3	19	13	6
專利師 Patent Attorneys	295	242	53	80	68	12	1	1	-	-	-	-	-	-	-
職能治療師 Occupational therapist	-	-	-	1	-	1	-	-	-	-	-	-	-	-	-
臨床心理師 Clinical psychologist	-	-	-	-	-	-	-	-	-	1	-	1	-	-	-
語言治療師 Speech therapist	2	-	2	-	-	-	20	4	16	-	-	-	1	-	1
獸醫師 Veterinarian	-	-	-	1	1	-	-	-	-	-	-	-	-	-	-
獸醫佐 Veterinary assistant	1	1	-	-	-	-	-	-	-	-	-	-	-	-	-
地政士 Land registration	33	15	18	20	8	12	19	9	10	50	29	21	18	10	8
船舶電信人員 Ship Radio Personnel	22	18	4	-	-	-	-	-	-	-	-	-	-	-	-
技術人員 Technician	95	86	9	110	101	9	114	103	11	199	175	24	169	154	15
土木工程技師 Civil engineering engineer	44	43	1	54	52	2	59	54	5	134	126	8	103	99	4
工業工程技師 Industrial engineer	1	1	-	2	2	-	1	1	-	1	-	1	-	-	-
工業安全技師 Industrial safety engineer	-	-	-	1	1	-	-	-	-	-	-	-	-	-	-
水土保持技師 Water & soil conservation technologist	9	6	3	7	5	2	4	4	-	10	7	3	9	7	2

表54 專門職業及技術人員全部科目免試及格人數按類科分(續)

Table 54 Professional and Technical Personnel for Exemption from all Test Subjects in the Examination - Qualifying Examinees, by Category(Cont.)

單位：人

Unit : Person

類 科 別 Discipline	97年 2008			98年 2009			99年 2010			100年 2011			101年 2012		
	計 Total	男 Male	女 Female	計 Total	男 Male	女 Female	計 Total	男 Male	女 Female	計 Total	男 Male	女 Female	計 Total	男 Male	女 Female
水利工程技師 Hydraulic engineer	2	2	-	2	2	-	2	2	-	13	10	3	16	15	1
交通工程技師 Transportation engineer	2	1	1	2	2	-	3	1	2	6	4	2	7	5	2
林業技師 Forestry engineer	-	-	-	1	1	-	-	-	-	1	1	-	4	2	2
食品技師 Food technician	-	-	-	1	1	-	-	-	-	-	-	-	-	-	-
都市計畫技師 Urban planning engineer	-	-	-	4	2	2	1	1	-	5	1	4	3	2	1
測量技師 Survey technology	24	22	2	31	28	3	35	32	3	17	14	3	12	11	1
農藝技師 Agronomy technologist	1	-	1	-	-	-	-	-	-	-	-	-	2	-	2
畜牧技師 Animal husbandry technologist	-	-	-	-	-	-	-	-	-	-	-	-	1	1	-
資訊技師 Information engineer	3	2	1	-	-	-	3	2	1	2	2	-	2	2	-
電子工程技師 Electronic engineer	2	2	-	2	2	-	-	-	-	3	3	-	3	3	-
電機工程技師 Electro-mechanical engineer	5	5	-	2	2	-	2	2	-	2	2	-	6	6	-
機械工程技師 Mechanical engineer	1	1	-	-	-	-	1	1	-	3	3	-	-	-	-
化學工程技師 Chemical engineer	1	1	-	-	-	-	-	-	-	1	1	-	1	1	-
環境工程技師 Environmental engineer	-	-	-	1	1	-	3	3	-	1	1	-	-	-	-

國家圖書館出版品預行編目(CIP)資料

考選統計. 中華民國 101 年 = Examination
Statistics Republic of China. 2012 / 考
選部[編]. - 臺北市 : 考選部, 民 102. 05
面 ; 公分

ISBN 978-986-03-6613-6 (平裝附光碟片)

1. 考試制度 2. 政府統計 3. 中華民國

573.44028

102007130

書名：中華民國 101 年考選統計

出版機關：考選部

地址：(11602) 台北市文山區試院路 1-1 號

網址：<http://www.moex.gov.tw>

電話：(02) 22369188

傳真：(02) 22368322

出版年月：中華民國 102 年 5 月

工本費：新台幣 200 元整

印刷者：德伸文化事業股份有限公司

地址：(10049) 台北市中正區林森北路 9 巷 12 號 1 樓

電話：(02) 23567763

GPN : 1010200773

ISBN : 978-986-03-6613-6



9 789860 366136



考選部 Ministry of Examination

地址：(11602) 台北市文山區試院路1-1號

電話：(02) 2236-9188 (代表號)

網址：<http://www.moex.gov.tw>

MOEX-102-007(B-1)

GPN: 1010200773

ISBN: 978-986-03-6613-6

工本費：新台幣200元整

