

考試院第 12 屆第 250 次會議考選部重要業務報告

民國 108 年 8 月 22 日

壹、考選行政

108 年公務人員特種考試身心障礙人員考試錄取人員資料及申請權益維護措施統計分析

一、前言

本考試於 108 年 4 月 20 日至 21 日分別在臺北、臺中、高雄、宜蘭、花蓮及臺東 6 考區同時舉行，在趙典試委員長麗雲指導及陳監試委員小紅監督下，於 108 年 6 月 21 日順利完成榜示。

二、考試辦理情形

本考試設三、四、五等考試，共計 27 類科。總計報考人數 3,768 人，到考人數 2,492 人，到考率 66.14%，錄取 129 人，錄取率 5.18%，茲就本考試各等別報考、到考及錄取人數概述如下(詳如表 1、2)：

(一) 三等考試：

需用名額 34 名，報考 605 人，到考 292 人，到考率 48.26%，錄取 29 人，錄取率 9.93%，錄取率以水利工程類科 25.00%最高。另金融保險及機械工程類科需用名額各 1 名，均無人錄取；統計類科需用名額 4 名，不足額 3 名，上開錄取不足額皆因總成績未達 50 分之門檻。

(二) 四等考試：

需用名額 32 名，報考 757 人，到考 421 人，到考率 55.61%，錄取 30 人，錄取率 7.13%，錄取率以一般民政類科 23.08%最高。另衛生技術類科需用名額 2 名，因總成績均未達 50 分故無人錄取。

(三) 五等考試：

需用名額 67 名，報考 2,406 人，到考 1,779 人，到考率 73.94%，錄取 70 人，錄取率 3.93%，其中以財稅行政類科 33.33%最高，一般行政類科 1.83%最低。各類科皆足額錄取，其中人事行政及財稅行政類科需用名額各為 1 名及 8 名，因達錄取標準者有同分情形，爰分別錄取 3 人及 9 人。

表 1 108 年身心障礙人員特考各等別、類科需用名額、報考、到考及錄取人數統計表

等別	類別	類科	需用名額 (含增列)	報考人數			到考人數			錄取人數			錄取率
				總計	女性	男性	總計	女性	男性	總計	女性	男性	
三等	行政	一般行政	16	341	126	215	157	63	94	16	5	11	10.19%
		社會行政	1	32	14	18	6	3	3	1	0	1	16.67%
		人事行政	1	43	23	20	20	11	9	1	1	0	5.00%
		地政	1	24	10	14	12	6	6	1	0	1	8.33%
		教育行政	7	106	53	53	65	34	31	7	4	3	10.77%
		金融保險	1	11	4	7	5	1	4	0	0	0	0.00%
		統計	4	20	2	18	11	1	10	1	0	1	9.09%
	技術	水利工程	1	5	0	5	4	0	4	1	0	1	25.00%
		機械工程	1	9	0	9	5	0	5	0	0	0	0.00%
		衛生技術	1	14	7	7	7	5	2	1	1	0	14.29%
小計		34	605	239	366	292	124	168	29	11	18	9.93%	
四等	行政	一般行政	14	468	189	279	277	112	165	14	5	9	5.05%
		一般民政	3	25	10	15	13	6	7	3	2	1	23.08%
		社會行政	3	40	23	17	22	11	11	3	0	3	13.64%
		財稅行政	4	55	22	33	30	10	20	4	1	3	13.33%
		金融保險	1	20	7	13	6	2	4	1	0	1	16.67%
		法院書記官	1	91	33	58	43	16	27	1	1	0	2.33%
	技術	土木工程	2	19	1	18	12	1	11	2	0	2	16.67%
		電力工程	2	22	0	22	12	0	12	2	0	2	16.67%
		衛生技術	2	17	7	10	6	3	3	0	0	0	0.00%
	小計		32	757	292	465	421	161	260	30	9	21	7.13%
五等	行政	一般行政	21	1,490	646	844	1,149	490	659	21	5	16	1.83%
		電腦打字	3	160	63	97	119	46	73	3	1	2	2.52%
		一般民政	2	40	13	27	35	12	23	2	1	1	5.71%
		人事行政	1	57	28	29	33	17	16	3	2	1	9.09%
		地政	2	63	26	37	40	16	24	2	1	1	5.00%
		教育行政	3	114	53	61	84	39	45	3	2	1	3.57%
		財稅行政	8	46	25	21	27	11	16	9	3	6	33.33%
		錄事	27	436	182	254	292	124	168	27	11	16	9.25%
	小計		67	2,406	1,036	1,370	1,779	755	1,024	70	26	44	3.93%
合計		133	3,768	1,567	2,201	2,492	1,040	1,452	129	46	83	5.18%	

表 2 108 年身心障礙人員特考錄取不足額類科近 3 次報考、到考、錄取情形統計表

等別	類別	類科	年度	報考人數	到考人數	需用名額 (含增列)	錄取人數	不足額 人數	錄取率 (%)
三等	行政	金融保險	99	38	19	2	2	-	10.53
			101	18	7	1	1	-	14.29
			108	11	5	1	0	1	0.00
		統計	97	11	8	2	2	-	25.00
			100	24	17	3	3	-	17.65
			108	20	11	4	1	3	9.09
	技術	機械工程	103	19	7	1	1	-	14.29
			105	7	4	1	1	-	25.00
			108	9	5	1	0	1	0.00
四等	技術	衛生技術	104	17	12	1	1	-	8.33
			107	10	3	4	1	3	33.33
			108	17	6	2	0	2	0.00

三、錄取人員相關統計分析

(一)性別 (詳如表 3)

1. 三等考試：錄取 29 人，其中男性 18 人 (占 62.07%)，女性 11 人 (占 37.93%)。錄取率 9.93%，男性錄取率為 10.71%，女性錄取率為 8.87%。
2. 四等考試：錄取 30 人，其中男性 21 人 (占 70.00%)，女性 9 人 (占 30.00%)。錄取率 7.13%，男性錄取率為 8.08%，女性錄取率為 5.59%。
3. 五等考試：錄取 70 人，其中男性 44 人 (占 62.86%)，女性 26 人 (占 37.14%)。錄取率 3.93%，男性錄取率為 4.30%，女性錄取率為 3.44%。

表 3 108 年身心障礙人員特考各等別錄取人員性別統計表

等別	報考人數 (性別比率)		到考人數 (性別比率)		錄取人數 (性別比率)		錄取率	
	男性	女性	男性	女性	男性	女性	男性	女性
三等	605		292		29		9.93%	
	366 (60.50%)	239 (39.50%)	168 (57.53%)	124 (42.47%)	18 (62.07%)	11 (37.93%)	10.71%	8.87%
四等	757		421		30		7.13%	
	465 (61.43%)	292 (38.57%)	260 (61.76%)	161 (38.24%)	21 (70.00%)	9 (30.00%)	8.08%	5.59%
五等	2,406		1,779		70		3.93%	
	1,370 (56.94%)	1,036 (43.06%)	1,024 (57.56%)	755 (42.44%)	44 (62.86%)	26 (37.14%)	4.30%	3.44%
總計	3,768		2,492		129		5.18%	
	2,201 (58.41%)	1,567 (41.59%)	1,452 (58.27%)	1,040 (41.73%)	83 (64.34%)	46 (35.66%)	5.72%	4.42%

註：1. ()內為男性、女性占該等別報考、到考及錄取人數百分比。

2. 男性、女性錄取率為同性別之錄取人數除以到考人數比率。

3. 107年三等考試錄取43人(男性24人、女性19人)，男性錄取率為11.32%、女性錄取率為12.10%；四等考試錄取41人(男性31人、女性10人)，男性錄取率為8.59%、女性錄取率為4.78%；五等考試錄取75人(男性53人、女性22人)，男性錄取率為4.38%、女性錄取率為2.57%。

4. 106年三等考試錄取46人(男性23人、女性23人)，男性錄取率為11.17%、女性錄取率為14.84%；四等考試錄取38人(男性25人、女性13人)，男性錄取率為7.67%、女性錄取率為5.68%；五等考試錄取71人(男性43人、女性28人)，男性錄取率為3.08%、女性錄取率為2.77%。

(二)年齡 (詳如表4)

1. 三等考試：錄取人員平均年齡為29.93歲，其分布比率以21~25歲13人為最多，占44.83%；其次為26~30歲6人，占20.69%；51歲以上1人，占3.45%。

2. 四等考試：錄取人員平均年齡為29.37歲，其分布比率以21~25歲17人為最多，占56.67%；其次為26~30歲、36~40歲、46~50歲各3人，各占10.00%；51歲以上1人，占3.33%。

3. 五等考試：錄取人員平均年齡為33.84歲，其分布比率以21~25歲17人為最多，占24.29%；其次為31~35歲14人，占20.00%；51歲以上4人，占5.71%。

本考試各等別錄取人員平均年齡以四等考試29.37歲最為年輕，年齡分布比率均以21~25歲居多。

表4 108年身心障礙人員特考各等別錄取人員年齡統計表

等別	平均年齡	18~20歲	21~25歲	26~30歲	31~35歲	36~40歲	41~45歲	46~50歲	51歲以上
		人數 (比率)	人數 (比率)	人數 (比率)	人數 (比率)	人數 (比率)	人數 (比率)	人數 (比率)	人數 (比率)
三等	29.93	0 (0.00%)	13 (44.83%)	6 (20.69%)	5 (17.24%)	1 (3.45%)	3 (10.34%)	0 (0.00%)	1 (3.45%)
四等	29.37	0 (0.00%)	17 (56.67%)	3 (10.00%)	2 (6.67%)	3 (10.00%)	1 (3.33%)	3 (10.00%)	1 (3.33%)
五等	33.84	0 (0.00%)	17 (24.29%)	13 (18.57%)	14 (20.00%)	9 (12.86%)	6 (8.57%)	7 (10.00%)	4 (5.71%)
總計	31.92	0 (0.00%)	47 (36.43%)	22 (17.05%)	21 (16.29%)	13 (10.08%)	10 (7.75%)	10 (7.75%)	6 (4.65%)

註：1. 107年三等、四等及五等考試錄取人員平均年齡分別為34.19歲、30.80歲及33.57歲，平均年齡為33.03歲。

2. 106年三等、四等及五等考試錄取人員平均年齡分別為31.80歲、28.26歲及33.49歲，平均年齡為31.71歲。

(三)教育程度 (詳如表 5)

1. 三等考試：錄取人員教育程度分布比率以學士為最多，計 23 人，占 79.31%；其次為碩士學歷 5 人，占 17.24%；另具博士學歷 1 人（一般行政類科）。
2. 四等考試：錄取人員教育程度分布比率以學士為最多，計 23 人，占 76.67%；其次為副學士學歷 3 人，占 10.00%。
3. 五等考試：錄取人員教育程度分布比率以學士為最多，計 60 人，占 85.71%；其次為高中(職)以下學歷 7 人，占 10.00%。

本考試各等別錄取人員教育程度分布比率以學士為最多，約占各等別錄取人數比率 8 成，其中以五等考試占 85.71%為最高。

表 5 108 年身心障礙人員特考各等別錄取人員教育程度統計表

等別	錄取人數	博士	碩士	學士	副學士	高中(職)以下
		人數(比率)	人數(比率)	人數(比率)	人數(比率)	人數(比率)
三等	29	1(3.45%)	5(17.24%)	23(79.31%)	0(0.00%)	0(0.00%)
四等	30	0(0.00%)	2(6.67%)	23(76.66%)	3(10.00%)	2(6.67%)
五等	70	0(0.00%)	2(2.86%)	60(85.71%)	1(1.43%)	7(10.00%)
總計	129	1(0.77%)	9(6.98%)	106(82.17%)	4(3.10%)	9(6.98%)

註：1. 107 年三等考試錄取 43 人，其中學士 35 人 (81.40%) 最多，碩士 6 人(13.95%)次之；四等考試錄取 41 人，其中學士 25 人 (60.98%) 最多，高中(職)以下 8 人(19.51%)次之；五等考試錄取 75 人，其中學士 47 人 (62.67%) 最多，高中(職)以下 13 人(17.33%)次之。
2. 106 年三等考試錄取 46 人，其中學士 34 人 (73.91%) 最多，碩士 11 人(23.91%)次之；四等考試錄取 38 人，其中學士 26 人 (68.42%) 最多，高中(職)以下 6 人(15.79%)次之；五等考試錄取 71 人，其中學士 43 人 (60.56%) 最多，高中(職)以下 17 人(23.94%)次之。

四、試題疑義統計

應考人提出之試題疑義均為測驗式試題，經各組召集人召開會議研商結果，更正答案計 1 題，一律給分者計 3 題。(詳如表 6)

表 6 108 年身心障礙人員特考測驗式試題試題疑義處理情形表

列考題數 (a)	試題疑義 提出題數 (b)	試題疑義處理結果			列考題數更正答案比率(%) (c+d/a)
		維持原答案	更正答案 (c)	該題一律給 分 (d)	
1,160	29	25	1	3	0.34%

五、複查成績及閱覽試卷統計

應考人申請複查成績共 19 人，完成繳費者 18 人，複查結果均與原成績通知書登載之分數相符。申請閱覽試卷計 6 人，完成繳費

5 人，申請閱覽科目數 21 科，實際到閱人數 4 人，閱覽科目數 15 科。應考人閱覽試卷後均無特別之陳情或主張。

六、近 3 年（106 年至 108 年）本考試報考、到考及錄取統計分析 （詳如表 7、圖 1~3）

（一）三等考試：

近 3 年類科數逐年增加，惟報考、到考人數及需用名額逐年減少，到考率維持近 5 成，錄取率亦逐年下降，以今（108）年錄取率 9.93% 為最低。

（二）四等考試：

近 3 年類科數、報考、到考人數、需用名額及錄取率皆以 107 年最多（高），到考率逐年下降，以今（108）年到考率 55.61% 為最低，錄取率相較 107 年略為下降。

（三）五等考試：

近 3 年類科數以 106 年最多，報考、到考人數則逐年減少，需用名額差異不大，到考率逐年下降但仍維持在 7 成以上，錄取率則略為提升，以今（108）年 3.93% 為最高。

表 7 近 3 年身心障礙人員特考各等別報考、到考、需用及錄取人數統計表

等別	年度	類科數	報考人數	到考人數	需用名額 (含增列)	錄取人數	到考率	錄取率
三等	106	7	753	361	46	46	47.94%	12.74%
	107	9	698	369	44	43	52.87%	11.65%
	108	10	605	292	34	29	48.26%	9.93%
四等	106	11	869	555	36	38	63.87%	6.85%
	107	12	909	570	45	41	62.71%	7.19%
	108	9	757	421	32	30	55.61%	7.13%
五等	106	11	3,110	2,407	69	71	77.40%	2.95%
	107	8	2,761	2,065	71	75	74.79%	3.63%
	108	8	2,406	1,779	67	70	73.94%	3.93%

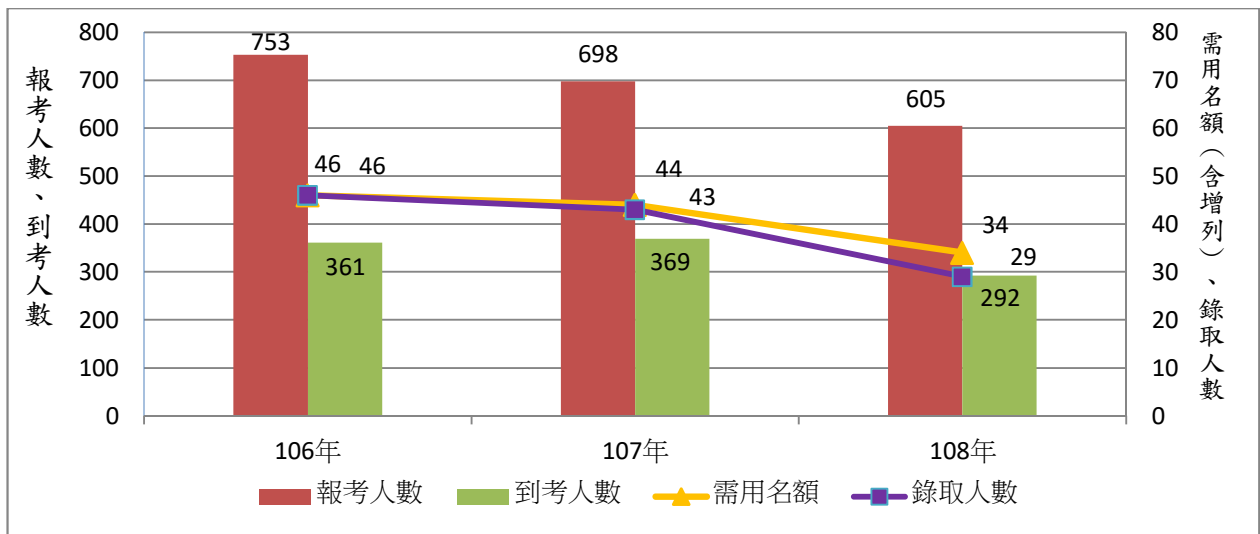


圖 1 近 3 年身心障礙人員特考三等考試報考、到考、需用及錄取人數統計

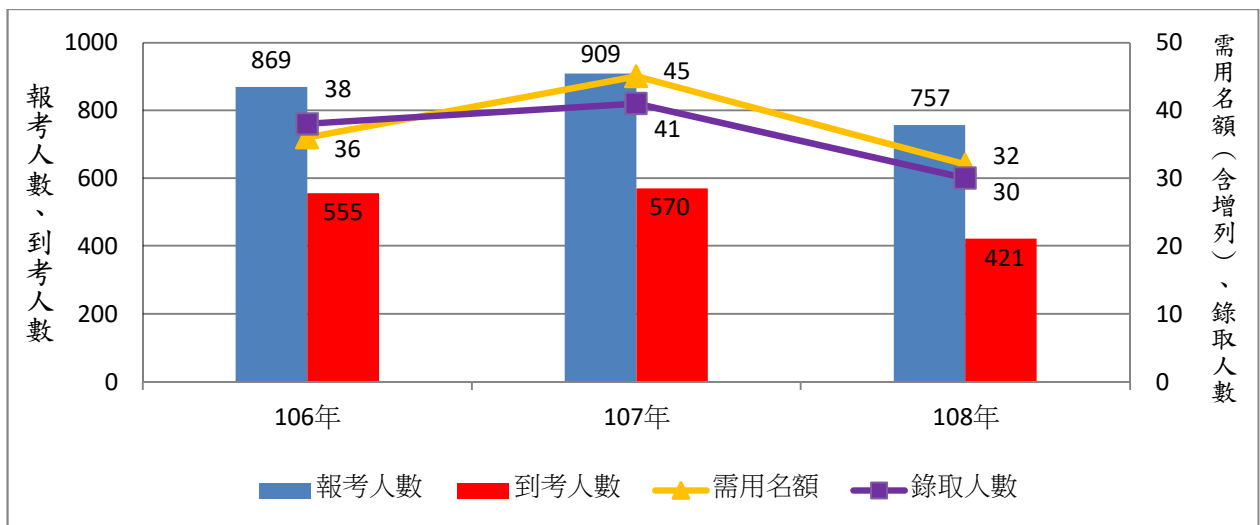


圖 2 近 3 年身心障礙人員特考四等考試報考、到考、需用及錄取人數統計

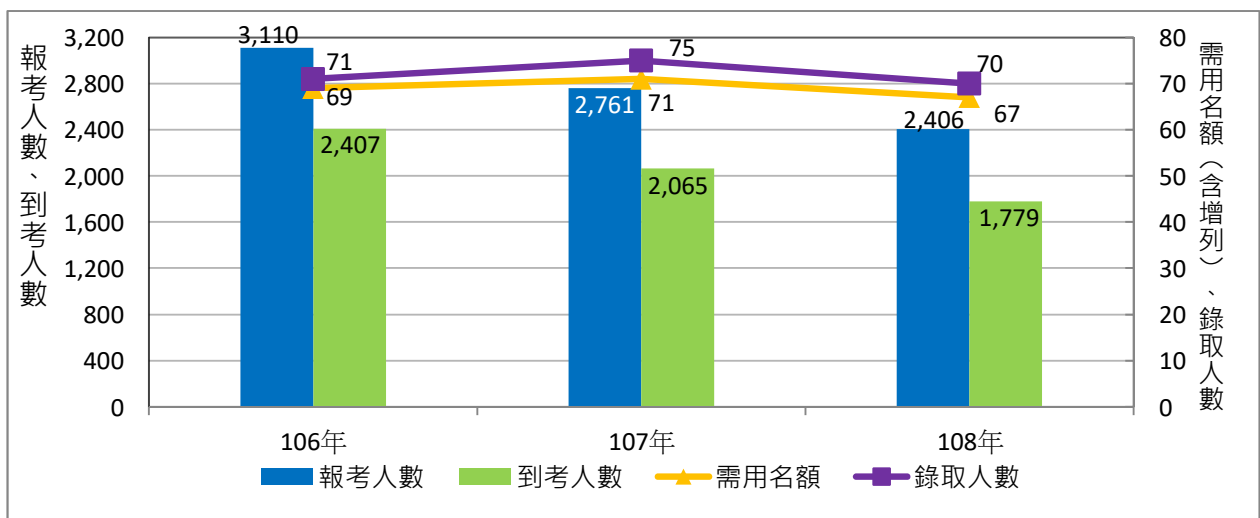


圖 3 近 3 年身心障礙人員特考五等考試報考、到考、需用及錄取人數統計

七、報考人申請權益維護措施統計分析

為使身心障礙應考人在考試公平原則下，提供其多元化適性協助，以保障其公平應考機會，報考人可依身心障礙者應國家考試權益維護辦法之規定，於報名期間至國家考試網路報名系統申請提供權益維護措施，例如視覺障礙者可申請延長每科考試時間、放大試題、放大鏡燈具、擴視機、語音試題、盲用電腦、點字試題及點字機等。各項權益維護措施按其輔助程度具有層次性，應考人得按其需要自行擇定申請，不以一項為限，申請案件均提身心障礙者應國家考試權益維護審議委員會審議，核定結果於國家考試網路報名系統上申請人之個人報名網頁公布，並以電子郵件及簡訊通知報考人登入報名系統查看申請結果。申請人如不服審議結果，並再補充資料重為申請者，均依程序再提交審議委員會重為審酌。

本考試報考 3,768 人，計有 1,009 人申請權益維護措施，謹說明如下：

(一) 依報考等別、類別統計

報考技術類別者僅 17 人，占總申請人數 1.68%，其餘均為行政類別。

1. 考試等別

各等別申請人數，分別為三等 184 人(占該等別 30.41%)、四等 244 人(占該等別 32.23%)及五等 581 人(占該等別 24.15%)。

類別 等別	行政類別		技術類別		總計	
	報考人數	申請人數	報考人數	申請人數	報考人數	申請人數
三等	577	175	28	9	605	184
四等	699	236	58	8	757	244
五等	2,406	581			2,406	581
合計	3,682	992	76	17	3,768	1,009

2. 考試類科

三等考試申請人數較多之類科為一般行政類科 97 人、教育行政類科 46 人及人事行政類科 13 人；四等考試則分別為一般行政類科 164 人、法院書記官類科 26 人及財稅行政類科 22 人；五等考試則分別為一般行政類科 344 人、錄事類科 107 人、教育行政類科 41 人及電腦打字類科 36 人。(詳如表 8、9、10)

表 8 三等考試各類科申請人數統計表

等別	類別	類科	報考人數	申請人數	類科占比
三等	行政	一般行政	341	97	28.45%
		社會行政	32	6	18.75%
		人事行政	43	13	30.23%
		地政	24	6	25.00%
		教育行政	106	46	43.40%
		金融保險	11	3	27.27%
		統計	20	4	20.00%
	技術	水利工程	5	3	60.00%
		機械工程	9	1	11.11%
		衛生技術	14	5	35.71%
合計			605	184	30.41%

表 9 四等考試各類科申請人數統計表

等別	類別	類科	報考人數	申請人數	類科占比
四等	行政	一般行政	468	164	35.04%
		一般民政	25	5	20.00%
		社會行政	40	12	30.00%
		財稅行政	55	22	40.00%
		金融保險	20	7	35.00%
		法院書記官	91	26	28.57%
	技術	土木工程	19	4	21.05%
		電力工程	22	1	4.55%
		衛生技術	17	3	17.65%
	合計			757	244

表 10 五等考試各類科申請人數統計表

等別	類別	類科	報考人數	申請人數	類科占比
五等	行政	一般行政	1,490	344	23.09%
		電腦打字	160	36	22.50%
五等	行政	一般民政	40	7	17.50%
		人事行政	57	23	40.35%
		地政	63	12	19.05%
		教育行政	114	41	35.96%
		財稅行政	46	11	23.91%
		錄事	436	107	24.54%
合計			2,406	581	24.15%

(二) 依障礙類別統計(詳如表 11)

依申請人所提供之身心障礙證明、醫院診斷證明書及相關資料統計，其障礙類別以第七類神經、肌肉、骨骼之移動相關構造及其功能之障礙(上、下肢體障礙者) 409 人(占總申請人數 40.54%) 為最多，其次為第二類眼、耳及相關構造與感官功能及疼痛之障礙(視覺障礙、聽覺障礙者) 385 人(占總申請人數 38.16%)，多重障礙者計有 109 人(占總申請人數 10.80%) 居第三位。

表 11 108 年身心障礙人員特考各等別、類科申請權益維護措施之障礙類別統計表

等別	類別	類科	報考人數	申請權益維護措施之障礙類別(人數)									多重障礙者	總計
				第一類	第二類	第四類	第五類	第六類	第七類	第八類	其他類			
三等	行政	一般行政	341	4	41	0	1	1	43	0	1	6	97	
		社會行政	32	0	3	0	0	3	0	0	0	0	6	
		人事行政	43	0	6	0	0	5	0	1	1	13		
		地政	24	0	1	0	0	5	0	0	0	6		
		教育行政	106	0	33	0	0	8	1	1	3	46		
		金融保險	11	1	1	0	0	1	0	0	0	3		
		統計	20	0	3	0	0	1	0	0	0	4		
	技術	水利工程	5	0	2	0	0	1	0	0	0	0	3	
		機械工程	9	0	0	0	0	0	0	0	0	1	1	
		衛生技術	14	0	0	1	0	1	0	1	2	5		
	小計	605	5	90	1	1	1	68	1	4	13	184		
四等	行政	一般行政	468	7	72	0	0	69	0	5	11	164		
		一般民政	25	0	2	0	0	3	0	0	0	5		
		社會行政	40	2	5	1	0	1	0	0	3	12		
		財稅行政	55	1	10	1	0	9	0	0	1	22		
		金融保險	20	0	5	0	0	2	0	0	0	7		
		法院書記官	91	1	13	2	0	7	0	0	2	26		
	技術	土木工程	19	0	1	0	0	3	0	0	0	4		
		電力工程	22	0	0	0	0	1	0	0	0	1		
		衛生技術	17	0	3	0	0	0	0	0	0	3		
		小計	757	11	111	4	0	1	95	0	5	17	244	

等別	類別	類科	報考人數	申請權益維護措施之障礙類別(人數)									多重障礙者	總計
				第一類	第二類	第四類	第五類	第六類	第七類	第八類	其他類			
五等	行政	一般行政	1,490	25	98	4	0	4	155	1	7	50	344	
		電腦打字	160	8	11	0	0	1	11	0	1	4	36	
		一般民政	40	1	3	0	0	0	1	0	1	1	7	
		人事行政	57	2	6	0	0	0	14	0	0	1	23	
		地政	63	0	3	0	0	0	8	0	0	1	12	
		教育行政	114	2	23	1	0	0	8	0	1	6	41	
		財稅行政	46	1	3	1	0	0	6	0	0	0	11	
		錄事	436	8	37	0	2	0	43	0	1	16	107	
	小計	2,406	47	184	6	2	5	246	1	11	79	581		
合計	3,768	63	385	11	3	7	409	2	20	109	1,009			

註：相關障礙類別情形如下

- (1) 第一類為神經系統構造及精神、心智功能之障礙
- (2) 第二類為眼、耳及相關構造與感官功能及疼痛之障礙
- (3) 第三類為涉及聲音和言語構造及其功能損傷之障礙
- (4) 第四類為循環、造血、免疫與呼吸系統構造及其功能之障礙
- (5) 第五類為消化、新陳代謝與內分泌系統相關構造及其功能之障礙
- (6) 第六類為泌尿與生殖系統相關構造及其功能之障礙
- (7) 第七類為神經、肌肉、骨骼之移動相關構造及其功能之障礙
- (8) 第八類為皮膚與相關構造及其功能之障礙
- (9) 其他類為因生理或心理因素，在知覺、認知、動作、溝通、社會情緒或生活自理等方面之顯著異常，且其障礙類別無法歸上述各類者
- (10) 多重障礙為同時具有二類以上功能障礙之情形

(三) 依申請之權益維護措施統計

依身心障礙者應國家考試權益維護措施辦法規定，得申請之權益維護措施項目可概分為一般性輔助措施、延長每科考試時間及調整作答方式等 3 大類。申請案由身心障礙者應國家考試權益維護審議委員會審酌國家考試公平、公正性之維護與申請人應國家考試權益之維護與合理調整，決定准予提供之具體措施。以下就上述 3 類別權益維護措施申請情形統計說明如下：

1. 申請一般性輔助措施(詳如表 12)

此類權益維護措施包括放大試題、放大試卡、放大鏡燈具、擴視機、合適之桌椅(如平面桌、桌椅分離)、以警示燈與大字報方式提示考試起訖時間、有聲電子計算器等，多屬改善應試環境措施，例如視覺障礙者可申請提供放大試題搭配放大鏡燈具或併用擴視機。本考試計有 904 人次申請一般性輔助措施，均予以提供，其中申請放大試題 198 人次最多，其次分別為放大試卡 182 人次及桌椅分離 182 人次。

表 12 108 年身心障礙人員特考各等別、類科申請一般性輔助措施統計表

等別	類別	類科	報考人數	申請人次								總計
				放大鏡燈	擴視機	放大試題	放大試卡	平面桌	桌椅分離	警示燈大字報	有聲電子計算器	
三等	行政	一般行政	341	9	4	20	20	13	16	6	1	89
		社會行政	32	0	1	2	3	1	1	0	0	8
		人事行政	43	3	0	4	4	2	4	1	0	18
		地政	24	1	0	0	0	3	0	6	0	4
		教育行政	106	7	3	13	8	3	6	0	8	54
		金融保險	11	0	1	1	1	0	0	2	0	3
		統計	20	1	1	1	1	1	0	0	1	8
	技術	水利工程	5	0	0	0	0	1	1	0	0	2
		機械工程	9	0	0	0	0	0	0	0	0	0
		衛生技術	14	0	0	1	1	2	2	0	0	6
	小計	605	21	10	42	38	26	30	15	10	192	
四等	行政	一般行政	468	6	5	30	20	21	28	23	0	133
		一般民政	25	0	0	2	1	0	0	0	0	3
		社會行政	40	2	0	4	4	0	1	1	1	13
		財稅行政	55	2	0	6	3	2	5	1	0	19
		金融保險	20	1	1	3	3	0	0	0	0	8
		法院書記官	91	6	0	11	9	6	6	0	0	38
	技術	土木工程	19	1	0	1	1	2	0	0	0	2
		電力工程	22	0	0	0	0	0	0	0	0	0
		衛生技術	17	0	0	0	0	0	0	2	0	2
		小計	757	18	6	57	41	31	40	27	1	221
五等	行政	一般行政	1,490	15	5	50	54	43	70	40	0	277
		電腦打字	160	1	1	4	2	2	4	9	0	23
		一般民政	40	0	1	3	3	2	3	0	0	12
		人事行政	57	0	0	3	3	3	5	2	0	16
		地政	63	1	0	1	2	0	3	1	0	8
		教育行政	114	5	0	10	9	3	4	3	0	34
		財稅行政	46	0	0	2	1	0	1	0	0	4
		錄事	436	10	3	26	29	14	22	13	0	117
		小計	2,406	32	10	99	103	67	112	68	0	491
	合計	3,768	71	26	198	182	124	182	110	11	904	

2. 申請延長每科考試時間(詳如表 13)

報考人如因障礙情形致閱讀試題、書寫試卷有困難者，得申請延長每科考試時間，並應檢具考試報名首日前一年內，由中央衛生主管機關評鑑合格之地區級以上醫院相關醫療科別專科醫師所出具之診斷證明書，供審議委員會審議時參酌。茲以延長考試時間涉及考試公平性，審議委員均依檢附之身心障礙證明、診斷證明書及相關資料等，就其考試等別、考試方式、考試時間及考試題型等，審酌國家考試公平、公正性之維護與申請人應國家考試權益之維護與合理調整，審慎決定。本考試申請延長每科考試時間計 241 人，其中三等考試 74 人、四等考試 59 人、五等考試 108 人；經審議准予延長每科考試時間者計 156 人，其中三等考試 54 人、四等考試 42 人、五等考試 60 人。

3. 申請調整作答方式(詳如表 13)

報考人如因障礙情形致閱讀試題、書寫試卷有困難，可申請調整作答方式，包括電腦作答、語音試題及盲用電腦作答、口述應試、點字試題與點字機作答、測驗式試題改以書寫或勾選作答。本考試申請調整作答方式者 265 人次，以測驗式試題改以書寫或勾選作答 159 人最多，其中三等考試 36 人、四等考試 34 人、五等考試 89 人。申請點字試題及點字機項目為最少，僅五等考試 3 人申請，皆予以提供。申請口述應試 5 人，依權益維護措施辦法規定，其障礙程度須達手寫方式應試有重大困難，且無法自行使用電腦設備應試，經審議准予提供者 2 人，為三等考試社會行政類科、四等考試一般行政類科各 1 人。

表 13 108 年身心障礙人員特考各等別、類科申請權益維護措施（延長每科考試時間、調整作答方式）統計表

等別	類別	類科	報考人數	延長每科考試時間		調整作答方式									
						口述應試		語音試題 盲用電腦		電腦作答		點字試題 及點字機		測驗式試題 書寫(勾選) 作答	
						申請 人數	准予	申請 人數	准予	申請 人數	准予	申請 人數	准予	申請 人數	准予
三等	行政	一般行政	341	34	21	1	0	2	2	13	13	0	0	16	16
		社會行政	32	3	2	1	1	0	0	0	0	0	0	3	3
		人事行政	43	6	5	0	0	2	2	1	1	0	0	3	3
		地政	24	3	2	0	0	0	0	1	1	0	0	2	2
		教育行政	106	21	19	0	0	6	6	3	3	0	0	10	9
		金融保險	11	1	1	0	0	0	0	0	0	0	0	0	0
	技術	統計	20	1	1	0	0	0	0	0	0	0	0	1	1
		水利工程	5	1	1	0	0	0	0	0	0	0	0	0	0
		機械工程	9	0	0	0	0	0	0	0	0	0	0	0	0
		衛生技術	14	4	2	0	0	0	0	1	1	0	0	1	1
	小計	605	74	54	2	1	10	10	19	19	0	0	36	35	
四等	行政	一般行政	468	39	27	2	1	8	8	9	8	0	0	23	23
		一般民政	25	0	0	0	0	0	0	0	0	0	0	0	0
		社會行政	40	1	0	0	0	0	0	0	0	0	0	3	3
		財稅行政	55	3	1	0	0	0	0	0	0	0	0	1	1
		金融保險	20	3	3	0	0	0	0	1	1	0	0	3	3
		法院書記官	91	10	9	0	0	2	2	2	2	0	0	4	4
	技術	土木工程	19	2	2	0	0	0	0	0	0	0	0	0	0
		電力工程	22	1	0	0	0	0	0	0	0	0	0	0	0
		衛生技術	17	0	0	0	0	0	0	0	0	0	0	0	0
	小計	757	59	42	2	1	10	10	12	11	0	0	34	34	
五等	行政	一般行政	1,490	58	25	1	0	7	7	21	20	1	1	52	51
		電腦打字	160	4	1	0	0	0	0	0	0	0	0	3	3
		一般民政	40	2	2	0	0	0	0	0	0	0	0	1	1
		人事行政	57	3	2	0	0	0	0	1	1	0	0	4	4
		地政	63	4	2	0	0	0	0	1	1	0	0	2	2
		教育行政	114	10	7	0	0	1	1	2	2	1	1	8	8
		財稅行政	46	1	0	0	0	0	0	0	0	0	0	0	0
		錄事	436	26	21	0	0	1	1	13	12	1	1	19	19
	小計	2,406	108	60	1	0	9	9	38	36	3	3	89	88	
	合計	3,768	241	156	5	2	29	29	69	66	3	3	159	157	

八、結語

身心障礙人員特考為身心障礙者參與公職的重要管道，本部秉持在考試公平、公正前提下，賡續精進身心障礙應考人輔助措施及提供適當應試環境，希冀透過多元化的輔助措施及均質化的適性協助，合理調節身心障礙應考人應試困難，以維護其應考權。另為應考人充分了解是項考試資訊及擔任公職機會，除提供各職缺工作內容、工作環境等相關說明，並持續請分發機關協調用人機關提報適合身心障礙人員工作的類科職缺，以強化考、訓、用配合。