

## 國家考試身心障礙應考人性別分析

近年來政府為保障身心障礙者(以下簡稱身障者)之權益，促進其就業，以法令規定雇主須僱用一定比率之身障者，本部亦落實人權公約之規範與本著關懷弱勢之精神，提供多元化輔助措施，以維護身障者公平應試權利。本報告從衛生福利部(以下簡稱衛福部)統計資料、國家考試公務人員及專技人員考試報考(錄取或及格)人數資料與機關(構)僱用身障者三方資料，分析其性別變動情形。

### 一、衛福部身障者統計資料之性別變動情形

(一)人口數：依據衛福部人口數統計資料可知，近 3 年(105 年至 107 年)我國領有身心障礙證明(手冊)者約 117.1 萬人，其中男性占 56.39%，女性占 43.61%，身障人口數占全國總人口比率 5% 左右，其應有之權益應受重視(詳表 1)。

(二)年齡別：近 3 年 45 歲以下的身障者人口均較前一年減少，增加之年齡層為 45 歲以上人口；本部舉辦之各項考試平均報考年齡分布多集中於 18~30 歲間，此區段年齡別身障人口變動不大，男性約 45,600 人，女性約 28,750 人(詳表 2)。

(三)障礙別：依據衛福部障礙別資料觀察，障礙別男女性別資料略有差異；107 年底男性障礙別以肢體障礙者(占 33%)、重要器官失去功能者(13%)、聽覺機能障礙者及多重障礙者(並列 11%)較多；女性障礙別以肢體障礙者(占 29%)、重要器官失去功能者及慢性精神病患者(並列 13%)、多重障礙者(11%)居多(詳圖 1)。

(四)障礙等級別：近 3 年身障者等級別男女比重變動不大；107 年底身障者屬輕度障礙等級者占 3 成 8 居多，其次為中度者占 3 成 2，其中女性身障者極重度及重度障礙等級別分占 12.61%及 17.63%，略較

男性身障者為高。男性則以中度及輕度障礙等級別分占 32.20%及 39.95%較高(詳圖 2)。

表 1 近 3 年身心障礙者人口數

單位：人；%

年底別	總人口	身障人口		男	女
		身障人口	占比(%)		
105年底	23,539,816	1,170,199	4.97	662,800	507,399
106年底	23,571,227	1,167,450	4.95	658,682	508,768
107年底	23,588,932	1,173,978	4.98	658,673	515,305
平均	23,566,658	1,170,542	4.97	660,052	510,491
與106年底 增減率(%)	0.08	0.56	-	0.00	1.28

資料來源：衛生福利部(衛生福利統計專區\社會福利統計\項下)；

說明：最新年報資料為107年；季報為108年第2季資料。

表 2 近 3 年身心障礙者人口數—按年齡及性別分

單位：人；%

年底別	身障人口			18歲以下			18歲-未滿30歲			30歲-未滿45歲			45歲以上		
	總計	男	女	小計	男	女	小計	男	女	小計	男	女	小計	男	女
105年底	1,170,199	662,800	507,399	55,702	36,019	19,683	74,550	45,660	28,890	153,699	94,861	58,838	886,248	486,260	399,988
106年底	1,167,450	658,682	508,768	54,051	35,097	18,954	74,321	45,636	28,685	150,854	92,712	58,142	888,224	485,237	402,987
107年底	1,173,978	658,673	515,305	52,119	34,108	18,011	74,316	45,604	28,712	148,095	90,260	57,835	899,448	488,701	410,747
平均	1,170,542	660,052	510,491	53,957	35,075	18,883	74,396	45,633	28,762	150,883	92,611	58,272	891,307	486,733	404,574
與106年底 增減率(%)	0.56	↓	↑	-3.57			-0.01	↓	↑	-1.83	↓	↓	1.26		

資料來源：衛生福利部(衛生福利統計專區\社會福利統計\項下)；

說明：同上

圖 1 107 年底衛福部身心障礙者障礙別比率—按性別分

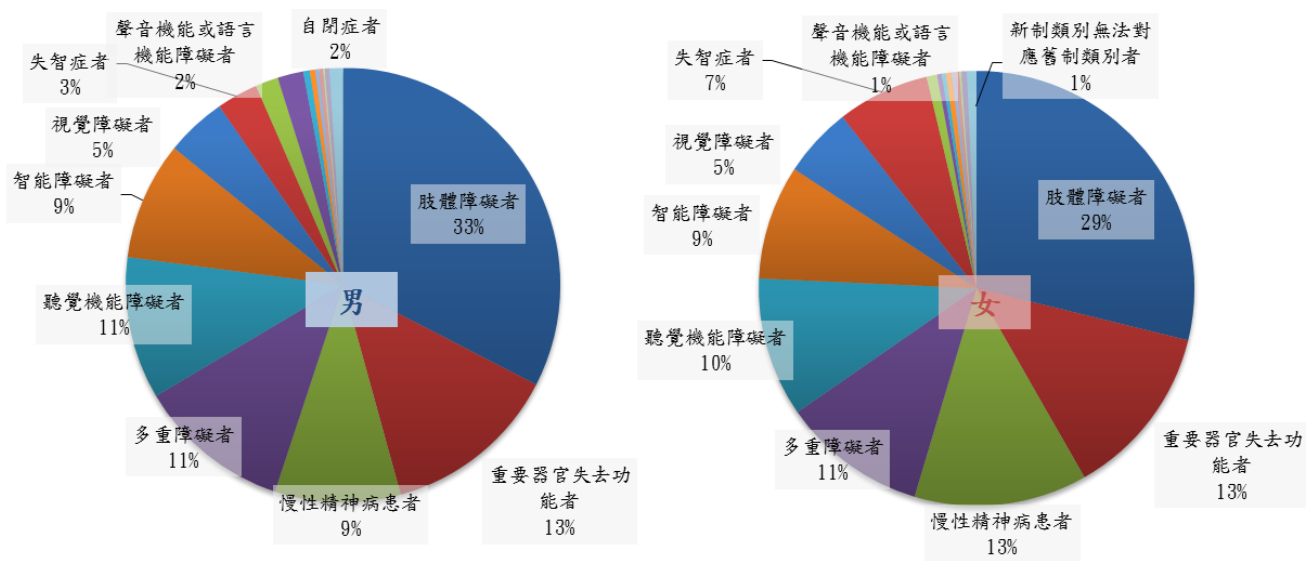
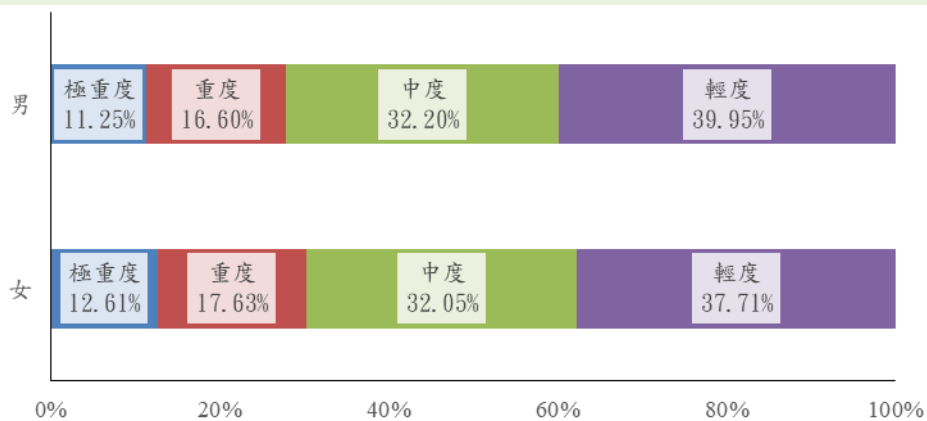


圖 2 107 年底身心障礙者障礙等級別—按性別分



資料來源：衛生福利部(衛生福利統計專區\社會福利統計\項下)；

## 二、身障者參與公務人員及專技人員考試之性別變動情形<sup>1</sup>

### (一)報考(錄取或及格)人數：

#### 1.報考人數：(詳表 3)

(1)公務人員考試：近 3 年身障者報考公務人員考試由 10,849 人逐年降至 9,445 人，以報考特種

<sup>1</sup> 基於個資法，應考人之「身障別」及「原住民族別」與本部檢核應考人報考資格無關，自 107 年導領考試以後各項考試，不硬性規定應考人於網報時填列上述資料。若應考人須申請應國家考試特殊權益措施者，則須依身心障礙者應國家考試權益維護辦法第 12 條規定，應於報名國家考試網報系統上填列相關資料，隨同國家考試報名程序，檢具身心障礙證明文件之影本送交本部；本部設置之身心障礙審議委員會則依權益維護辦法第 15 條規定審議案件。本文有關身障者報考(錄取或及格)統計，107 年資料則不列入統計，故本節所稱「近 3 年」係指 104 年至 106 年。

考試占 7 成 5 居多，其中女性占 4 成；公務人員升官等考試因部分類科別考試採間年考試，故身障者男女性別增幅較大。

(2)公務人員特種考試身心障礙人員考試：報考人數由 104 年 5,690 人逐年降至 106 年 4,732 人，其中女性占比由 41.12% 微升至 41.89%。

(3)專技人員考試：104 年及 105 年身障者參加專技人員考試約 1,000 人，106 年增加至 1,224 人，係因舉辦驗光人員考試，增加 218 人，其中男性身障者應考人數 173 人，女性身障者 45 人。

## 2.錄取(或及格)人數：(詳表 4)

(1)公務人員考試：近 3 年身障者錄取公務人員考試平均在 250 人上下，主要集中於身心障礙人員考試，其中女性錄取人數占比由 36.27% 上升至 41.29%。

(2)專技人員考試：近 3 年身障者參與專技人員考試及格人數分別為 147 人、132 人及 200 人，其中男性及格占比約為女性 2 倍。

(3)近 3 年身障者參與公務人員考試相較專技人員考試多，係因公務人員特種考試開設身心障礙人員考試，該考試身障者報考(或錄取)人數占全公務人員考試身障者 5 成 1(錄取及格占比 7 成 5)，且錄取公務人員考試可任公職，專技人員考試則僅是獲取執業證照，故身障者多投入公務人員考試。

(二)年齡別：近 3 年身障者報考公務人員考試以 31 歲至 45 歲年齡層居多，報考專技考試則分布在 18~45 歲間；106 年身障者參與公務人員考試 31 歲至 45 歲年齡層占 43.08% 最多，當年參與專技人員考試

則以 46 歲以上者占 36.03% 居多；公務人員考試錄取年齡層以 18 歲至 30 歲者占 55.79% 居多，專技人員考試及格年齡層以 46 歲以上者占 46.50% 居多。各年齡層報考(或錄取及格)人數，除專技人員考試 18~30 歲以女性居多外，餘均以男性居多 (詳表 5)。

(三)障礙別<sup>2</sup>：(詳表 6~表 9)

1. 近 3 年身障者參與國家考試以第一類(神經系統構造功能障礙者)、第二類(視覺障礙、聽覺機能障礙者)及第七類(上下肢體障礙者)分居前三名；錄取或及格者以第七類(上下肢體障礙者)及第二類(視覺障礙、聽覺機能障礙者)最多。
2. 身障者性比例：近 3 年身障者報考公務人員考試及專技人員考試性比例(除少數障礙別女性報考比例較多外)均以男性居多；錄取公務人員考試或專技人員考試獲取及格者亦均以男性居多。

表 3 近 3 年身障者報考國家考試人數

等級別 年別		單位：人；%						
類別	年別	總計	高等 考試	普通 考試	初等 考試	特種 考試	升官等 考試	特種考試- 身心障礙 人員考試
公務人員 考試	104年	10,849	678	894	979	8,174	124	5,690
	男	6,460	390	518	559	4,919	74	3,350
	女	4,389	288	376	420	3,255	50	2,340
	105年	9,607	643	759	875	7,307	23	4,893
	男	5,725	390	445	513	4,357	20	2,861
	女	3,882	253	314	362	2,950	3	2,032
	106年	9,445	603	742	866	7,105	129	4,732
	男	5,587	365	428	479	4,248	67	2,750
女	3,858	238	314	387	2,857	62	1,982	
與105年比較(女性)		-0.62	-5.93	0.00	6.91	-3.15	1966.67	-2.46
專技人員 考試	104年	1,085	541	544				
	男	677	292	385				
	女	408	249	159				
	105年	1,067	525	542				
	男	649	289	360				
	女	418	236	182				
	106年	1,224	528	478		218		
	男	812	323	316		173		
女	412	205	162		45			
與105年比較(女性)		-1.44	-13.14	-10.99				

註：專技人員特種考試104-105年無舉辦；106年舉辦驗光人員特種考試。

<sup>2</sup> 依據 WHO 所頒行的「國際健康功能與身心障礙分項系統」之八大分類，將舊制 16 類改為現行新制之 8 類，本部障礙別資料亦以新制表示(新舊制身障別對應表詳見附表)。

表 4 近 3 年身障者參與國家考試錄取(或及格)情形

單位：人；%

類別	等級別 年別	總計	高等 考試	普通 考試	初等 考試	特種 考試	升官等 考試	特種考試- 身心障礙 人員考試	
公務人員 考試	104年	250	9	7	2	213	19	193	36.27%
	男	168	8	7	2	139	12	123	
	女	82	1	0	0	74	7	70	
	105年	268	11	8	3	246	0	227	41.29%
	男	176	7	4	1	164	0	149	
	女	92	4	4	2	82	0	78	
	106年	242	25	15	2	181	19	155	
	男	152	17	11	2	112	10	91	
女	90	8	4	0	69	9	64		
與105年比較(女性)	-2.17	100.00	0.00	-100.00	-15.85	-	-	-17.95	
專技人員 考試	104年	147	56	91					
	男	99	24	75					
	女	48	32	16					
	105年	132	49	83					
	男	88	24	64					
	女	44	25	19					
	106年	200	50	62		88			
	男	142	23	46		73			
女	58	27	16		15				
與105年比較(女性)	31.82	8.00	-15.79	-	-	-	-	-	

註：專技人員特種考試104-105年無舉辦；106年舉辦驗光人員特種考試。

表 5 近 3 年身障者參與國家考試—按年齡及性別分

單位：人

類別	年別	年齡 性別	報考人數				
			總計	18歲以下	18歲~滿30歲	31歲~滿45歲	46歲以上
公務人員 考試	104年	總計	10,849	0	4,673	4,692	1,484
	105年		9,607	0	4,053	4,224	1,330
	106年		9,445	0	3,996	4,069	1,380
	104年	男	6,460	0	2,734	2,824	902
	105年		5,725	0	2,391	2,529	805
	106年		5,587	0	2,370	2,426	791
	104年	女	4,389	0	1,939	1,868	582
	105年		3,882	0	1,662	1,695	525
	106年		3,858	0	1,626	1,643	589
專技人員 考試	104年	總計	1,085	0	399	396	290
	105年		1,067	0	367	380	320
	106年		1,224	0	368	415	441
	104年	男	677	0	210	245	222
	105年		649	0	187	231	231
	106年		812	0	193	288	331
	104年	女	408	0	189	151	68
	105年		418	0	180	149	89
	106年		412	0	175	127	110

表 5 近 3 年身障者參與國家考試—按年齡及性別分(續)

單位：人

類別	年別	年齡 性別	錄取(或及格)人數				
			總計	18歲以下	18歲~滿30歲	31歲~滿45歲	46歲以上
公務人員 考試	104年	總計	250	0	114	103	33
	105年		268	0	134	102	32
	106年		242	0	135	84	23
	104年	男	168	0	73	72	23
	105年		176	0	87	66	23
	106年		152	0	90	45	17
	104年	女	82	0	41	31	10
	105年		92	0	47	36	9
	106年		90	0	45	39	6
專技人員 考試	104年	總計	147	0	58	44	45
	105年		132	0	51	40	41
	106年		200	0	54	53	93
	104年	男	99	0	28	34	37
	105年		88	0	27	29	32
	106年		142	0	24	41	77
	104年	女	48	0	30	10	8
	105年		44	0	24	11	9
	106年		58	0	30	12	16

表 6 近 3 年身障者報考公務人員考試—按類別及性別分

單位：人；%

類別	性別	104年女性		105年女性		106年女性		近3年 性比例
		人數	結構比	人數	結構比	人數	結構比	
總計		4,389	100.00	3,882	100.00	3,858	100.00	145.03
第一類		749	19.41	733	19.00	767	19.88	166.25
第二類		1,053	27.29	851	22.06	866	22.45	119.71
第三類		91	2.36	68	1.76	83	2.15	149.17
第四類		179	4.64	181	4.69	180	4.67	247.78
第五類		38	0.98	38	0.98	24	0.62	185.00
第六類		136	3.53	133	3.45	129	3.34	94.72
第七類		1,667	43.21	1,417	36.73	1,409	36.52	146.63
第八類		56	1.45	73	1.89	69	1.79	77.27
多重障礙者		161	4.17	142	3.68	115	2.98	202.87
罕見疾病者		259	6.71	246	6.38	216	5.60	95.15
其他		0	0.00	0	0.00	0	0.00	-

表 7 近 3 年身障者錄取公務人員考試—按類別及性別分

單位：人；%

性別 類別	104年女性		105年女性		106年女性		近3年 性比例
	人數	結構比	人數	結構比	人數	結構比	
總計	82	100.00	92	100.00	90	100.00	185.23
第一類	11	12.22	23	25.56	13	14.44	204.26
第二類	24	26.67	20	22.22	24	26.67	169.12
第三類	1	1.11	0	0.00	1	1.11	600.00
第四類	2	2.22	2	2.22	4	4.44	575.00
第五類	3	3.33	4	4.44	1	1.11	87.50
第六類	2	2.22	5	5.56	5	5.56	91.67
第七類	34	37.78	31	34.44	32	35.56	161.86
第八類	0	0.00	0	0.00	2	2.22	350.00
多重障礙者	1	1.11	4	4.44	3	3.33	212.50
罕見疾病者	4	4.44	3	3.33	5	5.56	175.00
其他	0	0.00	0	0.00	0	0.00	-

表 8 近 3 年身障者報考專技人員考試—按類別及性別分

單位：人；%

性別 類別	104年女性		105年女性		106年女性		近3年 性比例
	人數	結構比	人數	結構比	人數	結構比	
總計	408	100.00	418	100.00	412	100.00	170.84
第一類	56	13.59	64	15.53	56	13.59	136.93
第二類	83	20.15	78	18.93	71	17.23	136.64
第三類	9	2.18	14	3.40	9	2.18	71.88
第四類	28	6.80	28	6.80	28	6.80	417.86
第五類	3	0.73	5	1.21	9	2.18	141.18
第六類	15	3.64	23	5.58	28	6.80	87.88
第七類	141	34.22	154	37.38	168	40.78	200.00
第八類	9	2.18	6	1.46	9	2.18	50.00
多重障礙者	14	3.40	13	3.16	16	3.88	162.79
罕見疾病者	50	12.14	33	8.01	18	4.37	92.08
其他	0	0.00	0	0.00	0	0.00	-

<sup>3</sup>依內政部定義，性比例為男性人口對女性人口的比例，即每百女子所當男子數。性比例=(男性人口/女性人口)\*100



表 9 近 3 年身障者及格專技人員考試—按類別及性別分

單位：人；%

性別 類別	104年女性		105年女性		106年女性		近3年 性比例
	人數	結構比	人數	結構比	人數	結構比	
總計	48	100.00	44	100.00	58	100.00	216.67
第一類	4	6.90	4	6.90	5	8.62	223.08
第二類	10	17.24	9	15.52	9	15.52	117.86
第三類	1	1.72	2	3.45	1	1.72	0.00
第四類	7	12.07	3	5.17	7	12.07	423.53
第五類	1	1.72	0	0.00	2	3.45	266.67
第六類	1	1.72	9	15.52	8	13.79	72.22
第七類	12	20.69	8	13.79	20	34.48	382.50
第八類	0	0.00	1	1.72	1	1.72	200.00
多重障礙者	4	6.90	2	3.45	1	1.72	14.29
罕見疾病者	8	13.79	6	10.34	4	6.90	66.67
其他	0	0.00	0	0.00	0	0.00	-

### 三、身心障礙者任公務人員概況

依據銓敘部資料，近 3 年(105 年至 107 年)身障者任公務人員平均約 7,300 人(女性占 35.64%)，占全國公務人員人數 2%，以 107 年任公職障礙別資料觀察，以「肢體障礙者」者占 49.09%居多，其次為「重要器官失去功能者」占 19.18%，「聽覺機能障礙者」占 9.58%居第三，平均年齡約 47 歲上下，平均年資多在 14~20 年；低於 10 年年資以下者為「自閉症者」(詳表 10)。

### 四、勞動部定額進用身心障礙者概況

依據「身心障礙者權益保障法」第 38 條規定：各級政府機關、公立學校及公營事業機構員工總人數在 34 人以上者，進用具有就業能力之身心障礙者人數，不得低於員工總人數百分之三。私立學校、團體及民營事業機構員工總人數在 67 人以上者，進用具有就業能力之身心障礙者人數，不得低於員工總人數百分之

一，且不得少於1人。實行迄今，大多數機關(構)均能依法進用身心障礙員工，其中實際進用身障員工人數超過法定應進用人數者居多，近年機關(構)定額進用身障者人數比率介於 137%~146%之間，顯示「定額進用制度」已落實(詳圖 3)。

依據勞動部定額進用身障者資料，進用身障者多以「肢體障礙者」者居多，其次為「重要器官失去功能者」、「智能障礙者」及「聽覺機能障礙者」；進用性別以男性(占 64.2%)居多(詳表 11)。

依據衛福部 15 歲以上身心障礙者就業狀況統計資料可知，身障者就業者占身障人口數之 18.53%，失業者占 1.87%，大多為非勞動力者(占 79.59%)，顯見身障者在勞動市場為較弱勢的族群(詳表 12)。

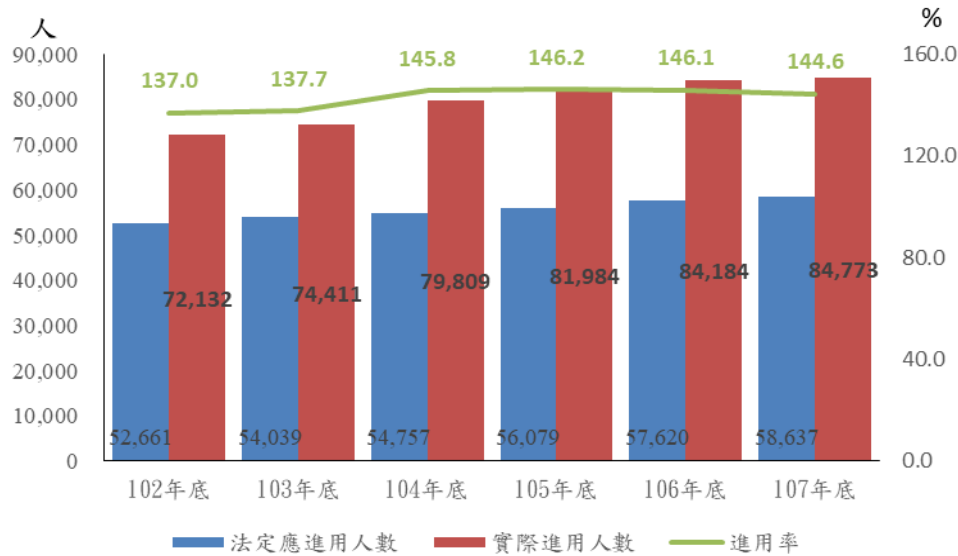
表 10 近 3 年全國身障者任公務人員概況—按障礙別分

單位：人；歲；年；%

	總計	性別		考試及格種類								平均年齡 (歲)	平均年資 (年)
		男	女	高等考試	普通考試	初等考試	特種考試- 身障特考	其他特考	升等考試	其他考試	依其他 法令進用		
105年底 總計	7,395	4,811	2,584	685	224	52	2,689	1,538	1,374	82	751	47.14	17.42
106年底 總計	7,300	4,704	2,596	660	213	50	2,756	1,455	1,372	70	724	47.00	17.42
107年底 總計	7,138	4,535	2,603	652	206	49	2,825	1,332	1,304	69	701	47.14	17.42
視覺障礙	531	328	203	58	24	3	284	66	62	3	31	42.44	12.91
聽覺機能障礙	684	382	302	46	10	5	333	115	106	6	63	45.84	16.29
平衡機能障礙	19	9	10	1	4	0	7	3	2	0	2	46.53	15.53
聲音機能或 語言機能障礙	105	64	41	9	2	3	47	16	18	2	8	45.01	15.10
肢體障礙	3,504	2,180	1,324	321	92	18	1,366	607	724	36	340	48.77	18.51
智能障礙	5	3	2	1	0	0	2	0	1	0	1	39.00	12.80
重要器官失去功能	1,369	984	385	141	47	9	289	385	295	12	191	48.90	20.24
顏面傷殘	72	38	34	9	2	1	25	13	13	0	9	44.21	15.40
植物人	5	3	2	2	0	0	0	2	0	0	1	58.00	32.00
失智症	10	6	4	3	0	1	0	5	1	0	0	53.30	29.40
自閉症者	63	57	6	5	2	1	47	5	0	1	2	29.59	3.86
慢性精神疾病	363	219	144	23	12	7	203	57	38	4	19	43.79	12.42
多重障礙	252	179	73	16	6	0	128	39	30	4	29	44.26	14.77
頑性(難治形)癲癇症	42	24	18	3	2	0	21	11	4	1	0	42.71	14.17
因罕見疾病而致身心功能 障礙者	22	8	14	3	1	0	13	2	3	0	0	37.23	10.41
其他障礙	92	51	41	11	2	1	60	6	7	0	5	37.11	10.45
與106年底增減比較(%)	2.22	3.59	-0.27	1.21	3.29	2.00	-2.50	8.45	4.96	1.43	3.18	0.14	0.00

資料來源：銓敘部統計年報。

圖 3 定額進用身心障礙者進用情形



資料來源：勞動部勞動力發展署(身心障礙者就業\身心障礙者定額進用\項下)  
說明：進用情形一年資料至 107 年底；月資料至 108 年 8 月底止

表 11 近 2 年定額進用身心障礙者—按障礙別與性別分

單位：人；%

障礙別	106年底				107年底			
	總計		性別		總計		性別	
		%	男	女		%	男	女
<b>總計</b>	84,184	100.00	54,302	29,882	84,773	100.00	54,174	30,599
視覺障礙者	4,832	5.74	2,964	1,868	5,044	5.99	3,108	1,936
聽覺機能障礙者	8,141	9.67	4,561	3,580	8,454	10.04	4,789	3,665
平衡機能障礙者	141	0.17	98	43	146	0.17	91	55
聲音機能或語言機能障礙者	1,438	1.71	911	527	1,450	1.72	924	526
肢體障礙者	33,192	39.43	21,911	11,281	32,927	39.11	21,724	11,203
智能障礙者	9,447	11.22	6,032	3,415	9,932	11.80	6,318	3,614
重要器官失去功能者	12,295	14.60	8,797	3,498	11,414	13.56	7,730	3,684
顏面損傷者	832	0.99	448	384	829	0.98	447	382
失智症者	213	0.25	146	67	219	0.26	147	72
自閉智者	944	1.12	867	77	1,152	1.37	1,045	107
慢性精神病患者	5,412	6.43	2,982	2,430	5,631	6.69	3,057	2,574
多重障礙者	4,731	5.62	3,007	1,724	4,796	5.70	3,075	1,721
頑性癲癇症者	571	0.68	341	230	566	0.67	336	230
因罕見疾病而致身心功能障礙者	189	0.22	96	93	198	0.24	106	92
其他障礙者	64	0.08	40	24	41	0.05	27	14
新制類別無法對應舊制類別者及其他	1,742	2.07	1,101	641	1,974	2.34	1,250	724

資料來源：勞動部勞動力發展署身心障礙者定額進用資訊管理系統

表 12 15 歲以上身心障礙者之就業狀況—按性別分

單位：人；%

項目別	合計		男性		女性	
		%		%		%
合計	1,126,560	100.00	635,475	100.00	491,085	100.00
勞動力人數	229,876	20.41	160,568	25.27	69,308	14.11
就業者人數	208,786	18.53	145,372	22.88	63,414	12.91
失業者人數	21,089	1.87	15,196	2.39	5,893	1.20
非勞動力人數	896,684	79.59	474,907	74.73	421,777	85.89
勞動參與率	20.41		25.27		14.11	
失業率	9.17		9.46		8.50	

資料來源：衛生福利部(勞動部\勞動統計專網\族群勞動統計\身心障礙者\身心障礙者調查報告\)

說明：身心障礙者調查由勞動部主辦；報告書及新聞稿由衛生福利部發布

## 五、結語

身心障礙者占全國人口數 5% 左右，目前投入於就業市場或是擔任公職，仍屬少數。

本部為落實人權公約與維護身心障礙者公平應試之權益，於 106 年 12 月發布施行「身心障礙者應國家考試權益維護辦法」；107 年 1 月設置身障者應國家考試權益維護審議委員會審議相關申請案件。目前就不同障礙情形於應試時之閱讀或書寫困難，提供各種維護措施，應考人可依其需要及適合使用項目提出申請，經審議後予以提供，以兼顧身心障礙者應試權益與考試之公平，實施以來已具有成效。未來將持續精進各種輔助身心障礙者應國家考試之合宜措施，並強化跨部會合作，盡力提供身心障礙者應國家考試之合宜環境與條件。

新制(8類)與舊制(16類)身心障礙類別及代碼對應表

新制身心障礙類別	舊制身心障礙類別代碼	
	代碼	類別
第一類 神經系統構造及精神、心智功能	06	智能障礙者
	09	植物人
	10	失智症者
	11	自閉症者
	12	慢性精神病患者
	14	頑性(難治型)癲癇症者
第二類 眼、耳及相關構造與感官功能及疼痛	01	視覺障礙者
	02	聽覺機能障礙者
	03	平衡機能障礙者
第三類 涉及聲音與言語構造及其功能	04	聲音機能或語言機能障礙者
第四類 循環、造血、免疫與呼吸系統構造及其功能	07	重要器官失去功能者-心臟
	07	重要器官失去功能者-造血機能
	07	重要器官失去功能者-呼吸器官
第五類 消化、新陳代謝與內分泌系統相關構造及其功能	07	重要器官失去功能-吞嚥機能
	07	重要器官失去功能-胃
	07	重要器官失去功能-腸道
	07	重要器官失去功能-肝臟
第六類 泌尿與生殖系統相關構造及其功能	07	重要器官失去功能-腎臟
	07	重要器官失去功能-膀胱
第七類 神經、肌肉、骨骼之移動相關構造及其功能	05	肢體障礙者
第八類 皮膚與相關構造及其功能	08	顏面損傷者
備註： 依身心障礙者狀況對應第一至八類	13	多重障礙者
	15	經中央衛生主管機關認定，因罕見疾病而致身心功能障礙者
	16	其他經中央衛生主管機關認定之障礙者(染色體異常、先天代謝異常、先天缺陷)

說明：身心障礙證明將註記新制類別及舊制代碼