

中華民國 110 年

考選

2021
Examination
Statistics
Republic of China

統計



考選部編印 | 中華民國 111 年 5 月

Ministry of Examination, May 2022



中華民國 110 年

考 選 統 計

Examination Statistics
Republic of China
2021

考 選 部
中華民國 111 年 5 月
Ministry of Examination
May 2022

編 製 說 明

- 一、編印目的：本年報編印之目的，在於顯示本部辦理國家考試之執行成果，以為研擬考選政策之重要參考。
- 二、年報內容：本年報內容包括提要分析及統計表兩部分，各部分又分總論、公務人員考試、專門職業及技術人員考試等篇章。
- 三、資料來源：本年報係根據本部辦理國家考試業務所建之試務資料檔，應考人填寫之報名資料，以及各業務單位提供之典試或主試委員會會議紀錄、典試暨試務辦理經過等資料彙編而成；如其試務委託用人機關自行辦理者，則係根據委託機關呈報本部之相關資料彙整，其中應考人填寫之學歷等資料，係自由選填，並無強制性，可能因其誤(漏)填致有疏漏。
- 四、資料期間：本年報所稱「年」係指曆年；110年資料係指110年1月1日起至12月31日止舉辦之考試，惟當年原核定且已完成報名作業之考試，因故延至次年舉辦者，為便於資料彙整，仍列入原核定之年統計。
- 五、計數單位：本年報各表計數除表3以「個」為單位外，餘均以「人」為單位，惟因應考人可重複報考各項考試，致各項考試當年彙總表及歷年表之人數統計實為「人次」累計。
- 六、符號定義：本年報所用符號「—」表示無數值或數據無統計；「...」表示數值尚未發布。
- 七、本年報部分數值，受尾數四捨五入進位影響，合計數或有微差，不予調整。

About the Yearbook

1. Purpose: The Statistical Yearbook is compiled to summarize the results of the MOEX's implementation of national examinations and to provide reference for formulation of examination policies.
2. Structure: This Yearbook consists of two sections—Analytical Summaries and Statistical Tables, each divided into introduction, Civil Service Examinations, and Professional and Technical Personnel Examinations sections.
3. Data sources: All Yearbook data is sourced from the MOEX's exam affairs archive, registration information provided by exam takers, Boards of Examiners or Committees of Examiners meeting minutes, and information collected during the exam administration process. If the MOEX has delegated holding of an examination to the agency requesting recruitment, the pertinent data presented in this Yearbook is provided by that agency. **Please note that all test taker background information is submitted by examinees. The MOEX does not guarantee its accuracy or completeness.**
4. Period of data: The word "year" in this Yearbook refers to the calendar year. Data for 2021 refers to information pertaining to examinations held between January 1 and December 31, 2021. In cases where an exam application process has been completed but the exam is rescheduled for the next calendar year due to some circumstances, data of that exam is included in the registration year.
5. Statistical units: With the exception of Table 3, which shows how many exams are held, all figures shown in the tables throughout this Yearbook refer to individual examinees. However, if a person has taken more than one exam in a given year, their data will be included for each exam.
6. Symbols: "—" indicates no data available; "..." indicates no definite data; "0" indicates less than half a unit.
7. Please note that minor discrepancies may occur due to rounding errors.

目 錄

壹、提要分析

一、考選部組織與職掌	3
二、現行國家考試體系	4
三、110 年考試辦理情形	5
四、公務人員考試	11
(一) 公務人員高等考試	11
(二) 公務人員普通考試	15
(三) 公務人員初等考試	18
(四) 公務人員特種考試	20
(五) 公務人員升官等、升資考試	23
(六) 軍人轉任公務人員考試	25
五、專門職業及技術人員考試	26
(一) 專門職業及技術人員高等考試	27
(二) 專門職業及技術人員普通考試	30
(三) 專門職業及技術人員特種考試	33

貳、統計表

一、總表	37
表 1 各種考試暨檢覈報考人數	38
表 2 各種考試暨檢覈錄取或及格人數	40
表 3 各種考試類科數	44
表 4 110 年各種考試統計指標	46
二、公務人員考試	
(一) 公務人員高等考試	69
表 5 公務人員高等考試報考人數暨錄取或及格率	70
表 6 近 5 年公務人員高等考試報考人數暨錄取或及格率—按類科分	76
表 7 110 年公務人員高等考試報考人數暨錄取或及格率—按類科分	94
表 8 110 年公務人員高等考試錄取或及格人員年齡—按類科分	110

表 9	110 年公務人員高等考試錄取或及格人員教育程度—按類科分	126
表 10	公務人員高等考試錄取或及格人員教育程度	134
(二) 公務人員普通考試		137
表 11	公務人員普通考試報考人數暨錄取或及格率	138
表 12	近 5 年公務人員普通考試報考人數暨錄取或及格率—按類科分	140
表 13	110 年公務人員普通考試報考人數暨錄取或及格率—按類科分	146
表 14	110 年公務人員普通考試錄取或及格人員年齡—按類科分	152
表 15	110 年公務人員普通考試錄取或及格人員教育程度—按類科分	158
表 16	公務人員普通考試錄取或及格人員教育程度	161
(三) 公務人員初等考試		163
表 17	公務人員初等考試報考人數暨錄取或及格率	164
表 18	近 5 年公務人員初等考試報考人數暨錄取或及格率—按類科分	166
表 19	110 年公務人員初等考試報考人數暨錄取或及格率—按類科分	168
表 20	110 年公務人員初等考試錄取或及格人員年齡—按類科分	170
表 21	110 年公務人員初等考試錄取或及格人員教育程度—按類科分	172
表 22	公務人員初等考試錄取或及格人員教育程度	173
(四) 公務人員特種考試		175
表 23	公務人員特種考試報考人數暨錄取或及格率	177
表 24	公務人員特種考試報考人數暨錄取或及格率—按考試性質分	178
表 25	近 5 年公務人員特種考試報考人數暨錄取或及格率— 按考試名稱分	193
表 26	110 年公務人員特種考試報考人數暨錄取或及格率—按類科分	202
表 27	110 年公務人員特種考試錄取或及格人員年齡—按類科分	254
表 28	110 年公務人員特種考試錄取或及格人員教育程度—按類科分	306
(五) 公務人員升官等、升資考試		333
表 29	公務人員升官等、升資考試報考人數暨錄取或及格率	335
表 30	公務人員升官等、升資考試報考人數暨錄取或及格率— 按考試性質分	336
表 31	近 5 年公務人員升官等、升資考試報考人數暨錄取或及格率— 按考試名稱分	340
表 32	110 年公務人員升官等、升資考試報考人數暨錄取或及格率— 按類科分	342

(六) 軍人轉任公務人員考試	355
表 33 國軍上校以上軍官轉任公務人員考試報考人數暨錄取或及格率	357
表 34 110 年國軍上校以上軍官轉任公務人員考試報考人數暨錄取或及格率—按類科分	358
表 35 110 年國軍上校以上軍官轉任公務人員考試錄取或及格人員教育程度—按類科分	359
表 36 110 年國軍上校以上軍官轉任公務人員考試錄取或及格人員年齡—按類科分	360

三、專門職業及技術人員考試

(一) 專門職業及技術人員高等考試	365
表 37 專門職業及技術人員高等考試報考人數暨錄取或及格率	367
表 38 近 5 年專門職業及技術人員高等考試報考人數暨錄取或及格率—按類科分	368
表 39 110 年專門職業及技術人員高等考試報考人數暨錄取或及格率—按類科分	376
表 40 110 年專門職業及技術人員高等考試錄取或及格人員年齡—按類科分	390
表 41 110 年專門職業及技術人員高等考試錄取或及格人員教育程度—按類科分	404
表 42 專門職業及技術人員高等考試科別及格制報考人數暨錄取或及格率	411
(二) 專門職業及技術人員普通考試	413
表 43 專門職業及技術人員普通考試報考人數暨錄取或及格率	415
表 44 近 5 年專門職業及技術人員普通考試報考人數暨錄取或及格率—按類科分	416
表 45 110 年專門職業及技術人員普通考試報考人數暨錄取或及格率—按類科分	420
表 46 110 年專門職業及技術人員普通考試錄取或及格人員年齡—按類科分	428
表 47 110 年專門職業及技術人員普通考試錄取或及格人員教育程度—按類科分	436

(三) 專門職業及技術人員特種考試	441
表 48 歷年專門職業及技術人員特種考試報考人數暨錄取或及格率	442
表 49 近 5 年專門職業及技術人員特種考試報考人數暨錄取或及格率— 按考試名稱分	443
(四) 專門職業及技術人員全部科目免試	445
表 50 專門職業及技術人員全部科目免試及格人數—按類科分	446

Contents

Part I : Summary Analysis

1.Organization and Functions of the Ministry of Examination	3
2.The National Examinations System	4
3.Summary of All Examinations in 2021	5
4.Civil Service Examinations	11
(1) Senior Civil Service Examinations	11
(2) Junior Civil Service Examinations	15
(3) Elementary Civil Service Examinations	18
(4) Special Civil Service Examinations	20
(5) Promotional Civil Service Examinations	23
(6) Civil Service Transfer Examinations for Military Personnel	25
5.Professional and Technical Examinations	26
(1) Senior Professional and Technical Examinations	27
(2) Junior Professional and Technical Examinations	30
(3) Special Professional and Technical Examinations	33

Part II: Statistical Tables

1.General Table	37
Table 1 Registered Candidates for All Examinations	38
Table 2 Qualified Examinees in All Examinations	40
Table 3 Numbers of Categories in All Examinations	44
Table 4 Statistical Indicators of All Examinations, 2021	46
2.Civil Service Examinations	
(1) Senior Civil Service Examinations	69
Table 5 Senior Civil Service Examinations - Registrations & Qualification Rates . .	70
Table 6 Senior Civil Service Examinations - Registrations & Qualification Rates, by Category, last 5 years	76
Table 7 Senior Civil Service Examinations - Registrations & Qualification Rates, by Category, 2021	94
Table 8 Senior Civil Service Examinations - Age of Qualified Examinees, by Category, 2021	110

Table 9	Senior Civil Service Examinations - Education Level of Qualified Examinees, by Category, 2021	126
Table 10	Senior Civil Service Examinations - Education Level of Qualified Examinees	134
(2) Junior Civil Service Examinations		137
Table 11	Junior Civil Service Examinations - Registrations & Qualification Rates . . .	138
Table 12	Junior Civil Service Examinations - Registrations & Qualification Rates, by Category, last 5 years	140
Table 13	Junior Civil Service Examinations - Registrations & Qualification Rates, by Category, 2021	146
Table 14	Junior Civil Service Examinations - Age of Qualified Examinees, by Category, 2021	152
Table 15	Junior Civil Service Examinations - Education Level of Qualified Examinees, by Category, 2021	158
Table 16	Junior Civil Service Examinations - Education Level of Qualified Examinees	161
(3) Elementary Civil Service Examinations		163
Table 17	Elementary Civil Service Examinations - Registrations & Qualification Rates	164
Table 18	Elementary Civil Service Examinations - Registrations & Qualification Rates, by Category, last 5 years	166
Table 19	Elementary Civil Service Examinations - Registrations & Qualification Rates, by Category, 2021	168
Table 20	Elementary Civil Service Examinations - Age of Qualified Examinees, by Category, 2021	170
Table 21	Elementary Civil Service Examinations - Education Level of Qualified Examinees, by Category, 2021	172
Table 22	Elementary Civil Service Examinations - Education Level of Qualified Examinees	173
(4) Special Civil Service Examinations		175
Table 23	Special Civil Service Examinations- Registrations & Qualification Rates . . .	177
Table 24	Special Civil Service Examinations- Registrations & Qualification Rates, by Nature of Examination	178
Table 25	Special Civil Service Examinations - Registrations & Qualification Rates, by Examination Name, last 5 years	193
Table 26	Special Civil Service Examinations - Registrations & Qualification Rates, by Category, 2021	202
Table 27	Special Civil Service Examinations - Age of Qualified Examinees, by Category, 2021	254

Table 28	Special Civil Service Examinations - Education Level of Qualified Examinees, by Category, 2021	306
(5)	Promotional Civil Service Examinations	333
Table 29	Promotional Civil Service Examinations - Registrations & Qualification Rates	335
Table 30	Promotional Civil Service Examinations - Registrations & Qualification Rates, by Nature of Examination	336
Table 31	Promotional Civil Service Examinations - Registrations & Qualification Rates, by Examination Name, last 5 years	340
Table 32	Promotional Civil Service Examinations - Registrations & Qualification Rates, by Category, 2021	342
(6)	Civil Service Transfer Examinations for Military Personnel	355
Table 33	Civil Service Transfer Examinations for Colonels and Above – Registrations & Qualification Rates	357
Table 34	Civil Service Transfer Examinations for Colonels and Above – Registrations & Qualification Rates, by Category, 2021	358
Table 35	Civil Service Transfer Examinations for Colonels and Above – Education Level of Qualified Examinees, by Category, 2021	359
Table 36	Civil Service Transfer Examinations for Colonels and Above – Age of Qualified Examinees, by Category, 2021	360

3. Professional and Technical Examinations

(1)	Senior Professional and Technical Examinations	365
Table 37	Senior Professional and Technical Examinations - Registrations & Qualification Rates	367
Table 38	Senior Professional and Technical Examinations - Registrations & Qualification Rates, by Category, last 5 years	368
Table 39	Senior Professional and Technical Examinations - Registrations & Qualification Rates, by Category, 2021	376
Table 40	Senior Professional and Technical Examinations - Age of Qualified Examinees, by Category, 2021	390
Table 41	Senior Professional and Technical Examinations - Education Level of Qualified Examinees, by Category, 2021	404
Table 42	Senior Professional and Technical Examinations for Qualification by Subject – Registrations & Qualification Rates	411
(2)	Junior Professional and Technical Examinations	413
Table 43	Junior Professional and Technical Examinations - Registrations & Qualification Rates	415

Table 44	Junior Professional and Technical Examinations - Registrations & Qualification Rates, by Category, last 5 years	416
Table 45	Junior Professional and Technical Examinations - Registrations & Qualification Rates, by Category, 2021	420
Table 46	Junior Professional and Technical Examinations - Age of Qualified Examinees, by Category, 2021	428
Table 47	Junior Professional and Technical Examinations - Education Level of Qualified Examinees, by Category, 2021	436
(3)	Special Professional and Technical Examinations	441
Table 48	Special Professional and Technical Examinations - Registrations & Qualification Rates	442
Table 49	Special Professional and Technical Examinations - Registrations & Qualification Rates, by Examination Name, last 5 years	443
(4)	Professional and Technical Examinations for Full Exemption	445
Table 50	Professional and Technical Examinations for Full Exemption - Number of Qualified Examinees , by Category	446

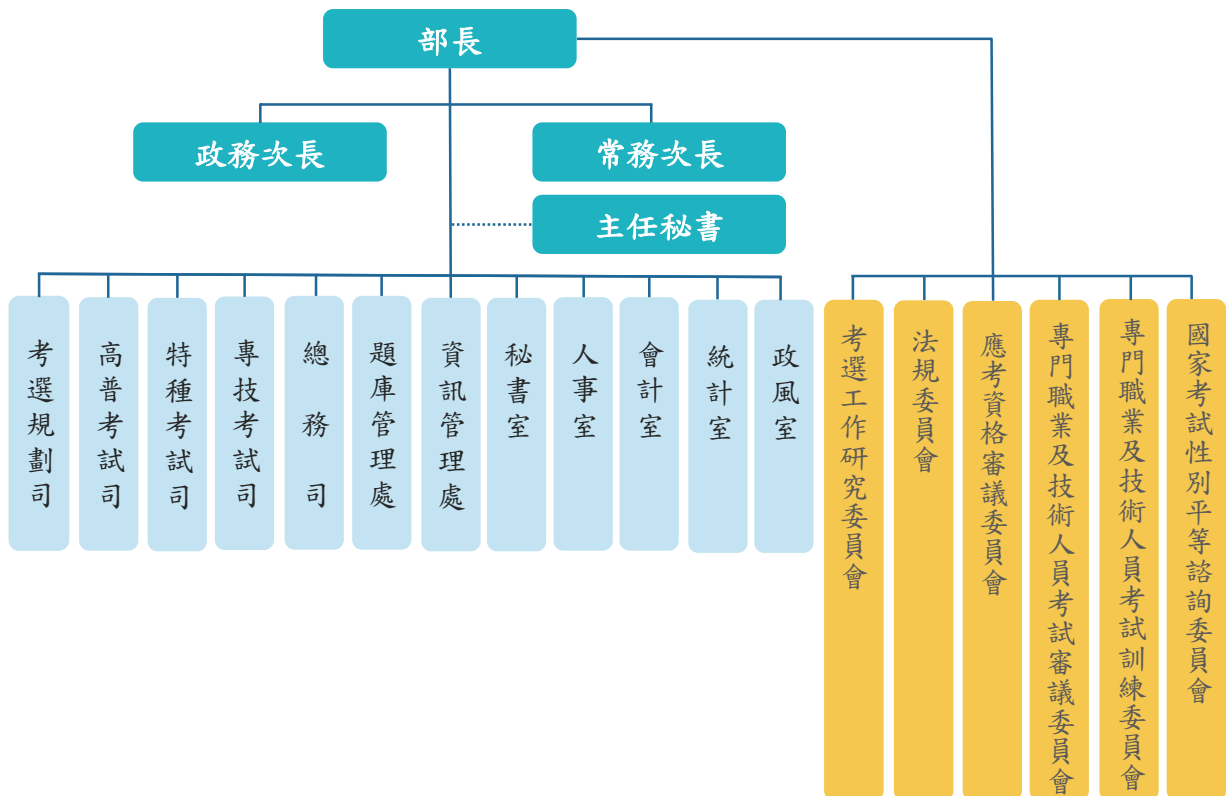
壹、提要分析

I. Summary Analysis

一、考選部組織與職掌

依據民國 83 年 11 月 23 日總統令修正公布考選部組織法，本部依法掌理全國考選行政事宜，設有考選規劃司、高普考試司、特種考試司、專技考試司、總務司、題庫管理處、資訊管理處、秘書室、人事室、會計室、統計室、政風室等 12 個單位，並依該法第 20 條規定訂定本部處務規程，分掌本部組織法規定之有關事務，包括：考選政策、制度、法規之規劃及研擬、辦理國家考試、建立題庫、試務工作資訊處理等業務；此外，為因應各種業務或特殊需要，依法設置各種委員會，包括考選工作研究委員會、法規委員會、應考資格審議委員會、專門職業及技術人員考試審議委員會、專門職業及技術人員考試訓練委員會、國家考試性別平等諮詢委員會等 6 個委員會。

圖 1 考選部組織



二、國家考試體系

現行國家考試體系分為下列二大類別：

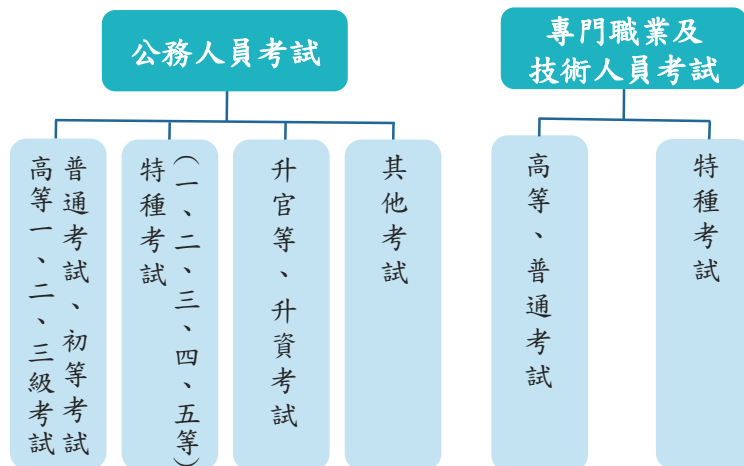
(一)公務人員考試

公務人員考試可分為一般任用考試、特種考試、升官等升資考試三大類。一般任用考試分為高等考試、普通考試、初等考試，其中高等考試按學歷分為一、二、三級；特種考試乃因應特殊性質機關之需求所設，分一、二、三、四、五等。公務人員升官等考試目的在使現職人員經由考試取得升任高一官等之任用資格，分簡任及薦任二官等考試，但簡任升官等考試依 104 年 1 月 7 日修正公務人員升官等考試法第 2 條但書規定，業於 108 年辦理完竣；關務人員、警察人員、交通事業人員亦分別設有升官等、升資考試。另軍人轉任公務人員考試則列入其他考試。

(二)專門職業及技術人員考試

依專門職業及技術人員考試法規定，所謂專門職業及技術人員，係指依法規應經考試及格領有證書始能執業之人員。專門職業及技術人員考試(以下簡稱專技人員考試)分高等考試、普通考試二等。為應特殊需要或職業管理法律對曾從事該種類業務人員之特別規定，得限期舉行特種考試，其分等比照高等考試、普通考試。

圖 2 國家考試體系



三、110 年國家考試重要統計指標

國家考試依公務人員考試及專門職業及技術人員考試二大類考試，各將其相關類科合併舉辦，110 年計舉辦 21 次考試，共設置 697 個類科，其中公務人員考試 586 科，專門職業及技術人員考試 111 科。

110 年報考人數 380,005 人，其中公務人員考試 239,646 人或占 63.06%，專門職業及技術人員考試 140,359 人或占 36.94%；到考人數 261,983 人，到考率 68.94%；錄取或及格人數 42,537 人，錄取或及格率 16.24%，其中公務人員考試錄取 13,459 人，錄取率 8.49%，專門職業及技術人員考試及格 29,078 人，及格率 28.11%。

錄取或及格人數中，男性 17,552 人或占 41.26%，女性 24,985 人或占 58.74%；平均年齡 27.53 歲；94.71% 具專科以上學歷。

表 1 國家考試報考、到考暨錄取或及格統計

單位：人、%

年別	考試 個數	考試 類科數	報考人數	到考人數	錄取或 及格人數	到考率 (%)	錄取或 及格率(%)
101年	19	674	794,867	566,457	79,076	71.26	13.96
102年	19	804	688,452	491,073	47,541	71.33	9.68
103年	18	685	538,237	387,726	49,210	72.04	12.69
104年	18	824	502,894	360,899	52,307	71.76	14.49
105年	18	671	475,810	345,766	53,053	72.67	15.34
106年	19	802	470,425	349,023	55,802	74.19	15.99
107年	19	652	431,408	317,367	59,157	73.57	18.64
108年	19	812	429,370	310,302	50,188	72.27	16.17
109年	20	614	414,320	297,711	45,848	71.86	15.40
110年	21	697	380,005	261,983	42,537	68.94	16.24
公務人員考試	9	586	239,646	158,547	13,459	66.16	8.49
專技人員考試	12	111	140,359	103,436	29,078	73.69	28.11

說明：1. 部分類科採間年考試，故考試類科數迭有起伏。

2. 110年因嚴重特殊傳染性肺炎疫情（COVID-19），部分考試依類科分梯次舉行。

表 2 國家考試報考人員性別、年齡及教育程度

單位：人、歲、%

年別	人數			平均年齡(歲)			專科以上占比(%)		
	總計	男	女	總計	男	女	總計	男	女
101年	794,867	326,423	468,444	30.38	31.88	29.33	87.09	86.78	87.31
102年	688,452	290,646	397,806	31.07	32.44	30.07	87.43	87.03	87.73
103年	538,237	233,537	304,700	31.03	32.30	30.05	89.64	89.42	89.83
104年	502,894	220,505	282,389	30.43	31.63	29.50	89.57	89.27	89.83
105年	475,810	214,906	260,904	30.74	31.91	29.77	88.59	87.71	89.32
106年	470,425	215,890	254,535	31.14	32.24	30.20	88.82	87.80	89.69
107年	431,408	197,072	234,336	30.83	31.85	29.97	89.44	88.59	90.16
108年	429,370	192,796	236,574	30.96	31.90	30.19	92.21	91.67	92.66
109年	414,320	186,583	227,737	30.99	32.02	30.14	93.21	92.68	93.66
110年	380,005	165,531	214,474	30.77	31.72	30.04	94.07	93.48	94.53
公務人員考試	239,646	107,974	131,672	30.89	31.26	30.59	93.87	92.81	94.75
專技人員考試	140,359	57,557	82,802	30.58	32.59	29.18	94.41	94.75	94.17

表 3 國家考試錄取或及格人員性別、年齡及教育程度

單位：人、歲、%

年別	人數			平均年齡(歲)			專科以上占比(%)		
	總計	男	女	總計	男	女	總計	男	女
101年	79,076	31,841	47,235	30.82	34.81	28.13	85.69	84.74	86.33
102年	47,541	21,404	26,137	30.40	32.92	28.34	92.72	90.45	94.58
103年	49,210	22,286	26,924	29.46	31.94	27.41	91.34	90.87	91.72
104年	52,307	23,902	28,405	28.78	31.19	26.75	91.64	90.70	92.43
105年	53,053	25,852	27,201	29.13	31.30	27.08	88.76	86.29	91.10
106年	55,802	27,695	28,107	30.15	32.28	28.05	89.33	86.70	91.93
107年	59,157	27,600	31,557	29.00	30.86	27.38	86.01	85.36	86.57
108年	50,188	22,769	27,419	28.91	30.45	27.64	93.65	93.24	94.00
109年	45,848	20,481	25,367	28.02	29.82	26.57	95.03	94.61	95.36
110年	42,537	17,552	24,985	27.53	29.31	26.29	94.71	94.39	94.94
公務人員考試	13,459	7,499	5,960	28.89	28.96	28.80	95.82	94.87	97.01
專技人員考試	29,078	10,053	19,025	26.90	29.56	25.50	94.20	94.03	94.29

表 4 108 年至 110 年公務人員考試統計

單位：人、%

	108年				109年				110年			
	報考 人數	到考 人數	錄取 人數	錄取 率%	報考 人數	到考 人數	錄取 人數	錄取 率%	報考 人數	到考 人數	錄取 人數	錄取 率%
公務人員考試總計	265,767	182,774	16,455	9.00	251,357	174,214	14,602	8.38	239,646	158,547	13,459	8.49
高等、 普通及 初等考試	111,971	77,323	6,386	8.26	110,891	77,350	5,995	7.75	113,827	74,434	5,835	7.84
小計	111,971	77,323	6,386	8.26	110,891	77,350	5,995	7.75	113,827	74,434	5,835	7.84
高考一級	29	24	2	8.33	26	18	2	11.11	10	7	2	28.57
高考二級	1,358	786	64	8.14	1,445	902	62	6.87	1,226	782	74	9.46
高考三級	43,655	28,946	3,124	10.79	42,378	28,246	2,753	9.75	42,416	25,965	2,732	10.52
普通考試	42,816	29,851	2,688	9.00	41,238	29,455	2,680	9.10	42,001	27,140	2,560	9.43
初等考試	24,113	17,716	508	2.87	25,804	18,729	498	2.66	28,174	20,540	467	2.27
公務人員 特種考試	146,667	100,143	8,473	8.46	135,054	92,351	7,107	7.70	121,240	80,840	6,502	8.04
小計	146,667	100,143	8,473	8.46	135,054	92,351	7,107	7.70	121,240	80,840	6,502	8.04
警察人員考試	5,548	4,918	2,642	53.72	5,065	4,541	2,499	55.03	3,898	3,174	1,158	36.48
一般警察人員考試	12,700	9,508	860	9.05	9,924	7,403	485	6.55	9,984	6,998	758	10.83
消防警察人員重新考試	-	-	-	-	477	249	50	20.08	-	-	-	-
外交領事人員考試	489	388	49	12.63	501	389	50	12.85	567	434	44	10.14
外交行政人員考試	308	169	5	2.96	213	108	3	2.78	40	35	2	5.71
國際經濟商務人員考試	-	-	-	-	251	120	17	14.17	-	-	-	-
司法人員考試	20,174	13,836	1,161	8.39	19,902	13,480	831	6.16	19,070	12,528	1,293	10.32
司法官考試	9,743	8,175	106	1.30	10,245	8,681	175	2.02	10,444	8,285	140	1.69
關務人員考試	5,746	3,200	226	7.06	5,068	2,745	111	4.04	6,090	3,418	259	7.58
稅務人員考試	2,534	1,447	47	3.25	-	-	-	-	-	-	-	-
交通事業鐵路人員考試	22,637	15,821	931	5.88	18,872	13,985	784	5.61	16,039	10,237	711	6.95
交通事業民航人員考試	524	327	25	7.65	460	349	32	9.17	591	389	52	13.37
退除役軍人轉任公務人員考試	586	404	77	19.06	-	-	-	-	509	339	94	27.73
法務部調查局調查人員考試	2,412	1,685	108	6.41	3,136	2,177	122	5.60	3,074	2,145	140	6.53
國家安全局國家安全情報人員考試	1,501	1,097	48	4.38	335	230	25	10.87	1,458	940	34	3.62
地方政府公務人員考試	53,028	33,584	1,854	5.52	52,268	32,535	1,611	4.95	42,808	27,388	1,561	5.70
原住民族考試	2,548	1,357	92	6.78	2,464	1,385	94	6.79	1,252	765	71	9.28
身心障礙人員考試	3,768	2,492	129	5.18	3,834	2,477	140	5.65	3,720	2,544	133	5.23
海岸巡防人員考試	401	235	13	5.53	94	73	27	36.99	206	121	15	12.40
移民行政人員考試	2,020	1,500	100	6.67	1,945	1,424	51	3.58	1,490	1,100	37	3.36
升等 升資考試	7,120	5,300	1,591	30.02	5,366	4,473	1,486	33.22	4,552	3,254	1,114	34.23
小計	7,120	5,300	1,591	30.02	5,366	4,473	1,486	33.22	4,552	3,254	1,114	34.23
交通事業郵政人員升資考試	1,363	1,146	142	12.39	-	-	-	-	-	-	-	-
交通事業公路人員升資考試	285	245	89	36.33	-	-	-	-	187	146	45	30.82
交通事業港務人員升資考試	60	48	24	50.00	-	-	-	-	48	41	20	48.78
交通事業鐵路人員升資考試	-	-	-	-	937	847	286	33.77	-	-	-	-
公務人員升官等考試	5,136	3,633	1,256	34.57	-	-	-	-	4,121	2,926	1,000	34.18
警察人員升官等考試	-	-	-	-	4,429	3,626	1,200	33.09	-	-	-	-
關務人員升官等考試	276	228	80	35.09	-	-	-	-	196	141	49	34.75
國軍上校以上軍官轉任公務人員 考試	9	8	5	62.50	46	40	14	35.00	27	19	8	42.11

表 5 108 年至 110 年專門職業及技術人員考試統計

單位：人、%

	108年				109年				110年			
	報考 人數	到考 人數	及格 人數	及格 率%	報考 人數	到考 人數	及格 人數	及格 率%	報考 人數	到考 人數	及格 人數	及格 率%
專門職業及技術人員考試 總計	163,603	127,528	33,733	26.45	162,963	123,497	31,246	25.30	140,359	103,436	29,078	28.11
小計	93,865	74,078	19,227	25.96	96,147	74,611	19,753	26.47	93,386	71,145	20,007	28.12
律師考試	10,872	8,964	549	6.12	11,589	9,620	650	6.76	11,755	9,110	940	10.32
民間之公證人考試	-	-	-	-	335	138	25	18.12	-	-	-	-
會計師考試	7,218	2,212	328	14.83	7,446	2,195	373	16.99	6,978	2,071	300	14.49
社會工作師考試	6,178	4,727	986	20.86	7,056	5,276	1,050	19.90	7,293	4,916	839	17.07
不動產估價師考試	529	297	23	7.74	511	309	14	4.53	534	287	22	7.67
專利師考試	532	362	60	16.57	505	324	56	17.28	459	288	59	20.49
建築師考試	4,256	2,767	156	5.64	4,353	2,718	191	7.03	4,463	2,708	179	6.61
技師考試	9,806	5,949	877	14.74	10,063	6,071	929	15.30	8,568	5,119	798	15.59
消防設備師考試	455	277	34	12.27	533	334	45	13.47	557	301	31	10.30
醫事人員考試	44,894	40,499	13,557	33.47	44,290	39,363	13,691	34.78	42,380	37,568	13,638	36.30
中醫師考試	958	919	355	38.63	1,132	1,091	434	39.78	1,080	1,034	392	37.91
呼吸治療師考試	398	350	173	49.43	351	309	161	52.10	274	239	172	71.97
心理師考試	1,038	855	495	57.89	1,186	993	535	53.88	855	714	505	70.73
營養師考試	2,797	2,376	495	20.83	2,980	2,418	325	13.44	2,821	2,207	403	18.26
法醫師考試	3	3	2	66.67	2	2	2	100.00	3	2	2	100.00
獸醫師考試	666	554	239	43.14	718	605	309	51.07	577	507	348	68.64
語言治療師考試	149	141	128	90.78	180	172	160	93.02	241	226	198	87.61
聽力師考試	90	89	70	78.65	114	107	95	88.79	115	106	101	95.28
牙體技術師考試	715	686	313	45.63	710	659	333	50.53	691	602	304	50.50
引水人考試	53	43	15	34.88	-	-	-	-	59	46	17	36.96
驗船師考試	24	19	4	21.05	21	12	2	16.67	23	15	4	26.67
驗光師考試	2,234	1,989	368	18.50	2,072	1,895	373	19.68	2,137	1,877	643	34.26
公共衛生師考試	-	-	-	-	-	-	-	-	1,523	1,202	112	9.32
小計	63,758	47,954	13,832	28.84	57,660	40,734	10,628	26.09	46,973	32,291	9,071	28.09
不動產經紀人考試	5,599	2,937	637	21.69	6,591	3,522	285	8.09	7,360	3,897	384	9.85
地政士考試	5,134	2,797	224	8.01	5,392	2,728	264	9.68	6,325	2,943	209	7.10
導遊人員考試	16,473	13,650	4,928	36.10	12,599	9,779	3,224	32.97	8,352	7,063	3,234	45.79
領隊人員考試	22,089	18,433	6,287	34.11	17,663	13,740	5,163	37.58	9,835	8,323	3,337	40.09
記帳士考試	7,115	4,967	650	13.09	7,380	5,187	543	10.47	7,034	4,790	670	13.99
保險代理人、保險經紀人 及保險公證人考試	2,271	1,419	431	30.37	2,630	1,697	277	16.32	2,305	1,288	295	22.90
專責報關人員考試	681	482	18	3.73	815	556	102	18.35	864	503	82	16.30
消防設備士考試	2,382	1,509	243	16.10	2,549	1,650	266	16.12	2,664	1,500	240	16.00
驗光生考試	2,014	1,760	414	23.52	2,041	1,875	504	26.88	2,234	1,984	620	31.25
小計	5,980	5,496	674	12.26	9,156	8,152	865	10.61	-	-	-	-
驗光師考試	2,184	1,924	73	3.79	3,182	2,632	122	4.64	-	-	-	-
驗光生考試	3,796	3,572	601	16.83	5,974	5,520	743	13.46	-	-	-	-

說明：1.醫事人員包括醫師、牙醫師、藥師、醫事檢驗師、醫事放射師、護理師、物理治療師、職能治療師及助產師。

2.110年新增公共衛生師考試，另依法規訂定應辦理之專門職業及技術人員特種考試業依規定辦理完竣。

表 6 110 年考試辦理經過 (1/2)

	典試 委員長	監試委員	各種日期			
			公告	報名首日	考試起訖	榜示
公務人員考試						
公務人員高普初考試						
公務人員高等考試一級暨 二級考試	黃榮村		110. 6.18	110. 7.16	110.10. 2 - 10. 3 110.12.25 111. 1.15	110.11.12 110.12.30 111. 1.20
公務人員高等考試三級考試	周弘憲		110. 3. 5	110. 3.12	110.10. 9 - 10.11 111. 2.13	111. 1. 4 111. 2.16
公務人員普通考試	周弘憲		110. 3. 5	110. 3.12	110.10.16-10.17	111. 1. 4
公務人員初等考試	陳慈陽	施錦芳	109. 9.21	109.10.27	110. 1. 9	110. 3.11
公務人員特種考試						
地方政府公務人員考試	伊萬·納威		110. 7. 16	110. 9. 7	110.12.11-12.13	111. 3. 9
關務人員考試	吳新興	葉大華	109.11.19	109.12.29	110. 4.24- 4.25	110. 6.23
海岸巡防人員考試	陳慈陽		110. 4.23	110. 5. 4	110.10.30-10.31 111. 2.26- 2.27 111. 3.26- 3.27	110.12.30 111. 3. 3 111. 3. 30
移民行政人員考試	陳慈陽		110. 4.23	110. 5. 4	110.10.30-10.31 111. 2.26- 2.27 111. 3.26- 3.27	110.12.30 111. 3. 3 111. 3. 30
身心障礙人員考試	吳新興	葉大華	109.11.19	109.12.29	110. 4.24- 4.25	110. 6.23
警察人員考試	陳錦生		110. 1. 8	110. 3. 9	110. 9.25- 9.27	110.11.22
一般警察人員考試	陳錦生		110. 1. 8	110. 3. 9	110. 9.25- 9.27 111. 1. 9 - 1.12	110.11.22 111. 1. 18
交通事業鐵路人員考試	陳錦生		110. 1. 8	110. 3. 9	110. 9.25- 9.27 111. 1. 9 - 1.12	110.11.22 111. 1. 18
退除役軍人轉任公務人員考試	陳錦生		110. 1. 8	110. 3. 9	110. 9.25- 9.27	110.11.22
司法人員考試	陳慈陽		110. 4.23	110. 5. 4	110.10.30-10.31 111. 2.26- 2.27 111. 3.26- 3.27	110.12.30 111. 3. 3 111. 3. 30
未具擬任職務任用資格者取得 法官遴選資格考試	陳慈陽		110. 4.23	110. 5. 4	無人報考	-
司法官考試	何怡澄		110. 4.16	110. 5. 4 110. 11.23	110.10.24 110.12.25-12.26 111. 4. 2	110.11.17 111. 3. 1 111. 4. 8
外交領事及外交行政人員考試	姚立德		110. 4.30	110. 5.25	110. 9. 4 - 9. 6 110.12.18-12.19	110.10.26 110.12.22
民航人員考試	姚立德		110. 4.30	110. 5.25	110. 9. 4 - 9. 6 110.12.18-12.19	110.10.26 110.12.22
原住民族考試	姚立德		110. 4.30	110. 5.25	110. 9. 4 - 9. 6 110.11.28	110.10.26 110.12. 1
法務部調查局調查人員考試	陳慈陽		110. 4.23	110. 5. 4	110.10.30-10.31 111. 2.26- 2.27 111. 3.26- 3.27	110.12.30 111. 3. 3 111. 3. 30
國家安全局國家安全情報人員 考試	陳錦生		110. 1. 8	110. 3. 9	110. 9.25- 9.27 111. 1. 9 - 1.12 111. 2.12	110.11.22 111. 1. 18 111. 2. 16
升等、升資考試						
公務人員升官等考試 關務人員升官等考試 交通事業公路人員升資考試 交通事業港務人員升資考試	周蓮香		110. 7.16	110. 7.27	110.11.6- 11. 8	111. 1.21
軍人轉任公職考試						
國軍上校以上軍官轉任公務人員考試	吳新興	葉大華	109.11.19	109.12.29	110. 4.24- 4.25	110. 6.23

表 6 110 年考試辦理經過 (2/2)

	典試 委員長	監試委員	各種日期			
			公告	報名首日	考試起訖	榜示
專門職業及技術人員考試						
專門職業及技術人員高等考試						
第一次醫師牙醫師藥師考試分 階段試考試、醫事檢驗師、醫事 放射師、物理治療師考試	伊萬·納威	浦忠成	109.10.23	109.11.3	110.1.30-2.1	110.3.30
第二次醫師考試分階段考試	楊雅惠		110.3.9 110.6.15	110.3.30	110.7.22-7.23	110.8.25
第二次醫師牙醫師藥師考試分 階段考試、醫事檢驗師、醫事放 射師、物理治療師、職能治療師、 呼吸治療師、獸醫師、助產師考 試	王秀紅		110.3.26 110.7.9	110.4.13	110.7.24-7.27 110.8.13-8.15	110.9.10 110.9.23
第一次中醫師考試分階段考試、 營養師、護理師、社會工作師考試	姚立德	陳景峻	109.10.23	109.11.3	110.2.6-2.7	110.3.31
第二次中醫師考試分階段考試、 營養師、護理師、社會工作師考試	陳錦生		110.3.26	110.4.13	110.7.31	110.8.31 110.9.30 110.10.22
心理師、法醫師、語言治療師、 聽力師、牙體技術師考試	陳錦生		110.3.26	110.4.13	110.7.31	110.9.30 110.10.22
驗光人員考試	陳錦生		110.3.26	110.4.13	110.7.31	110.9.30
大地工程技師考試分階段考試 (第一階段)	周蓮香		110.1.22	110.2.23	110.9.18-9.20	110.11.16
大地工程技師考試分階段考試 (第二階段)	楊雅惠		110.7.9	110.8.3	110.11.20-11.22	111.2.15
驗船師、引水人考試	周蓮香		110.1.22	110.2.23	110.9.18-9.20	110.11.16
第一次食品技師考試	周蓮香		110.1.22	110.2.23	110.9.18-9.20	110.11.16
第二次食品技師考試	楊雅惠		110.7.9	110.8.3	110.11.20-11.22	111.2.15
消防設備人員考試	周蓮香		110.1.22	110.2.23	110.9.18-9.20	110.11.16
律師考試	何怡澄		110.4.16	110.5.4 110.11.23	110.10.24 110.12.25-12.26	110.11.17 111.3.1
會計師、不動產估價師、專利師 考試	吳新興		110.4.23	110.5.18	110.8.27-8.29	110.10.26
建築師、技師、公共衛生師考試	楊雅惠		110.7.9	110.8.3	110.11.20-11.22	111.2.15
專門職業及技術人員普通考試						
導遊人員、領隊人員考試	何怡澄	郭文東	109.11.6	109.12.8 110.5.4	110.3.13-3.14 110.11.27-11.28	110.4.27 110.12.3
消防設備人員考試	周蓮香		110.1.22	110.2.23	110.9.18-9.20	110.11.16
地政士、專責報關人員、保險代理 人保險經紀人及保險公證人考試	周蓮香		110.1.22	110.2.23	110.9.18-9.20	110.11.16
驗光人員考試	陳錦生		110.3.26	110.4.13	110.7.31	110.9.30
不動產經紀人、記帳士考試	楊雅惠		110.7.9	110.8.3	110.11.20-11.22	111.2.15

說明：1.監試法於 110 年 4 月 28 日公布廢止，原法定監試事項已失執行依據。

2.110 年因嚴重特殊傳染性肺炎疫情 (COVID-19) 致部分考試延期舉行或依類科分梯次舉行。

四、公務人員考試

(一)公務人員高等考試

公務人員高等考試分為全國性公務人員考試與臺灣省公務人員考試，後者於民國 58 年起停辦。因每年錄取人員中有在學、在役者，致影響分發到職率，68 年至 74 年間遂實施分類報名、錄取、分發之措施；報考第一類錄取後即分發任用，第二類錄取人員得俟不能到職原因消失後遇缺分發任用。75 年為配合實施新人事制度，公務人員考試法改採考訓合一制，錄取或及格者俟訓練期滿成績及格始得分發任用。79 年高等考試按學歷分為一、二級，85 年復分一、二、三級。87 年依考試院會議決議：公務人員高等考試三級考試暨普通考試實施分試，其主要目的為使初任公務人員具備宏觀視野與知識，並提升第二試申論試卷之閱卷品質。復因政府組織再造員額精簡，考試報名人數持續減少，為縮減用人時程，減輕應考者負擔，爰自 95 年起公務人員高等考試三級考試暨普通考試恢復一試制度。公務人員高考三級考試自 100 年起需大學畢業學歷始得報考。本考試自政府 39 年遷臺以來每年舉行 1 次，僅於 78 年因部分類科錄取不足額，增辦 1 次臨時性高普考試。

1. 一級考試

110 年公務人員高考一級考試報考人數 10 人，其中男性 9 人或占 90.00%，女性 1 人或占 10.00%，主因受機關任用需求，考試類科設置為技術類，加上教育端的性別區別現象影響，錄取 2 人均為男性；錄取者平均年齡 44.00 歲，較 109 年增加 6.5 歲，為歷年最年長。

近 10 年(101 年至 110 年)公務人員高考一級考試年平均報考人數 80 人，其中 105 年 187 人最多，按性別觀察，男性平均 60 人，女性平均 19 人；年平均錄取人數 5 人，其中 105 年錄取 12 人最多；平均錄取率 7.51%，其中 110 年 28.57%最高，107 年 11.24%居次。

2. 二級考試

110年公務人員高考二級考試報考人數 1,226 人，其中男性 682 人或占 55.63%，女性 544 人或占 44.37%。錄取 74 人中，男性 47 人或占 63.51%，女性 27 人或占 36.49%，按考試類別觀察，行政類錄取 22 人中，女性居多數，占 59.09%，技術類錄取 52 人，男性居多，占 73.08%。錄取者平均年齡 33.39 歲，學歷為博士 5 人，碩士 69 人。

近年公務人員高考二級考試報考人數，以 101 年 4,872 人最多，106 年起報考人數在 1.8 千人以下，110 年為 1,226 人，各年報考人數男性均多於女性；到考率介於 49.90% 至 63.78%；錄取人數 105 年 105 人最多，隔年 61 人最少；錄取率 110 年 9.46% 最高，101 年 3.74% 較低。

3. 三級考試

(1) 報考、到考、錄取人數

110 年公務人員高考三級考試報考 42,416 人，到考 25,965 人，到考率 61.22%，錄取 2,732 人，錄取率 10.52%。

近 10 年公務人員高考三級考試報考人數自 101 年 67,384 人高峰漸次減少至 110 年 42,416 人；各年到考率介於 61.22% 至 70.75% 之間，以 110 年 61.22% 最低；錄取人數維持在 2.7 千人至 3.5 千人之間；錄取率由 101 年 7.63% 上升至 110 年 10.52%。

(2) 性別、年齡及教育程度

110 年錄取 2,732 人中，男性占 49.67%，女性占 50.33%，男女錄取者比重相近。按考試類別觀察，行政類錄取 1,574 人中，以女性居多，占 6 成 5，技術類錄取 1,158 人，男性居多，約占 7 成；由錄取率來看，行政類、技術類考試男性錄取率分別為 9.28%、17.69%，較女性高 1.11 個百分點、5.77 個百分點。

110 年錄取者平均年齡 28.39 歲，年齡結構以 21~25 歲 1,250 人或占 45.75% 最多，26~30 歲 774 人或占 28.33% 次之，31~35 歲 318 人

或占 11.64%居第 3；教育程度以學士 2,094 人或占 76.65%最多，碩士 616 人或占 22.55%次之。

近年來高考三級考試女性報考人數均較男性為多，男女差距由 101 年 10,210 人縮減為 110 年 5,986 人，錄取人數除 106 年因技術類科應考科數較行政類科多，復因技術類考科特性，男性錄取人數較多外，各年女性錄取人數均較男性略多，惟男性錄取率高於女性。

表 7 公務人員高等考試報考、到考暨錄取統計

單位：人、%

年別	報考人數			到考人數			錄取人數			錄取率		
	小計	男	女	小計	男	女	小計	男	女	小計	男	女
101年	72,330	31,100	41,230	47,112	19,169	27,943	3,492	1,522	1,970	7.41	7.94	7.05
102年	69,703	29,907	39,796	45,940	18,650	27,290	3,388	1,557	1,831	7.37	8.35	6.71
103年	61,907	25,522	36,385	41,958	16,463	25,495	3,346	1,457	1,889	7.97	8.85	7.41
104年	56,136	24,227	31,909	37,164	15,315	21,849	3,552	1,758	1,794	9.56	11.48	8.21
105年	50,928	22,119	28,809	35,563	14,744	20,819	3,584	1,792	1,792	10.08	12.15	8.61
106年	48,063	21,192	26,871	33,590	14,203	19,387	3,190	1,650	1,540	9.50	11.62	7.94
107年	45,325	19,969	25,356	30,644	12,896	17,748	3,034	1,507	1,527	9.90	11.69	8.60
108年	45,042	19,777	25,265	29,756	12,491	17,265	3,190	1,587	1,603	10.72	12.71	9.28
109年	43,849	19,122	24,727	29,166	12,175	16,991	2,817	1,419	1,398	9.66	11.66	8.23
110年	43,652	18,906	24,746	26,754	10,909	15,845	2,808	1,406	1,402	10.50	12.89	8.85

表 8 110 年公務人員高等考試報考暨錄取人數-按類別分

單位：人、%

	報考人數				錄取人數				錄取率			
	總計	高考一級	高考二級	高考三級	總計	高考一級	高考二級	高考三級	總計	高考一級	高考二級	高考三級
總計	43,652	10	1,226	42,416	2,808	2	74	2,732	10.50	28.57	9.46	10.52
男	18,906	9	682	18,215	1,406	2	47	1,357	12.89	33.33	11.16	12.95
女	24,746	1	544	24,201	1,402	-	27	1,375	8.85	-	7.48	8.88
行政類	30,395	-	714	29,681	1,596	-	22	1,574	8.45	-	5.21	8.52
男	10,492	-	346	10,146	557	-	9	548	9.13	-	4.71	9.28
女	19,903	-	368	19,535	1,039	-	13	1,026	8.13	-	5.63	8.17
技術類	13,257	10	512	12,735	1,212	2	52	1,158	15.40	28.57	14.44	15.44
男	8,414	9	336	8,069	849	2	38	809	17.65	33.33	16.52	17.69
女	4,843	1	176	4,666	363	-	14	349	11.87	-	10.77	11.92

圖 3 公務人員高等考試三級考試報考到考暨錄取率

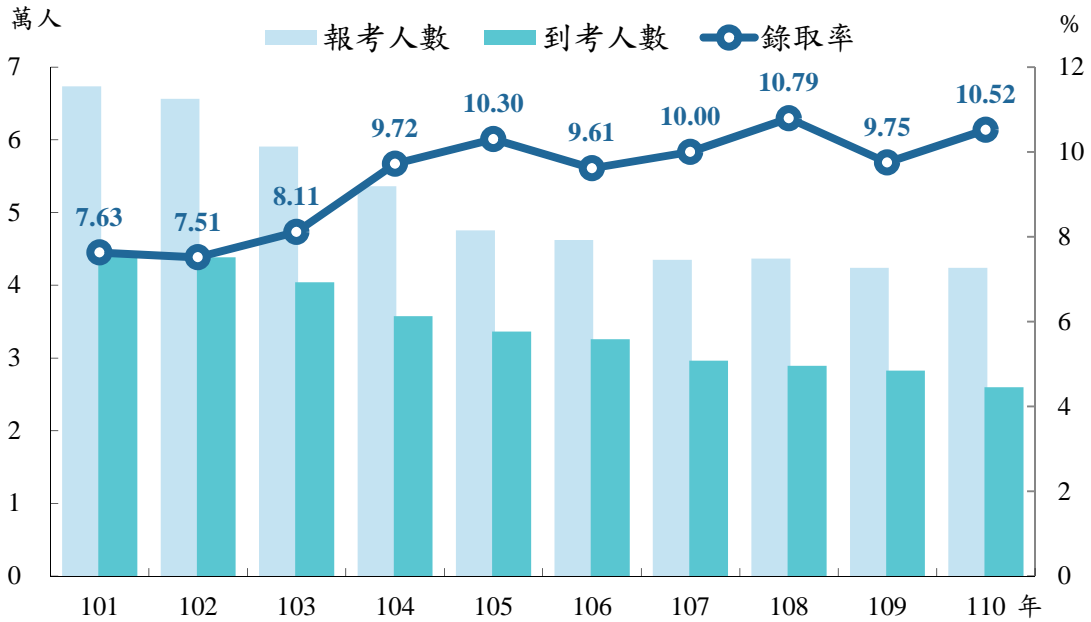
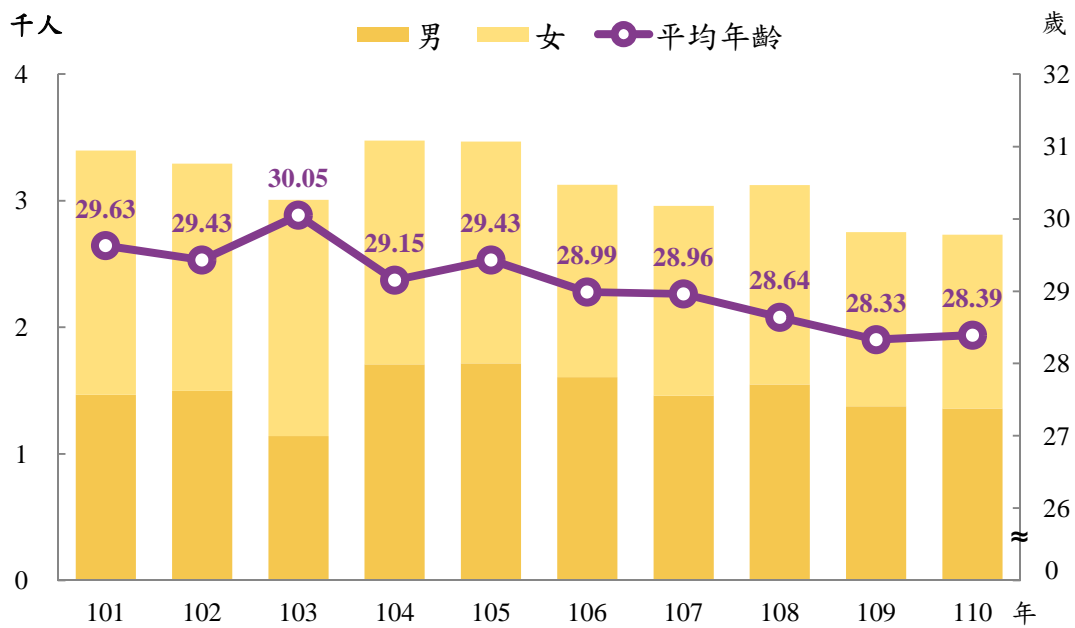


圖 4 公務人員高等考試三級考試錄取人員性別暨年齡



(二)公務人員普通考試

1. 報考、到考、錄取人數

110年公務人員普通考試報考42,001人，到考27,140人，到考率64.62%，錄取2,560人，錄取率9.43%。

近10年公務人員普通考試報考人數自101年88,777人逐年減少至106年46,136人，107年起維持在4.1萬人至4.3萬人之間；各年到考率介於64.62%至74.82%之間；錄取人數自101年起每年均逾2.4千人，其中102年2,942人最多；錄取率自101年4.15%逐年上升，108年起均逾9.00%，110年達9.43%。

2. 性別、年齡及教育程度

公務人員普通考試報考人數呈現女多於男，且錄取人數普遍以女性較多，惟錄取率以男性略高。110年女性報考人數25,620人，較男性報考人數16,381人多出近9.2千人，男女報考人數差距已趨於縮小，另女性到考率66.85%，較男性高5.72個百分點，而女性錄取人數1,357人，相較於男性1,203人，差距僅154人，致女性錄取率7.92%較男性12.01%低。

按考試類別觀察，110年行政人員錄取者1,538人中，以女性居多，占67.17%，男性占32.83%，男女差距34.34個百分點，技術人員錄取者1,022人中，以男性居多，占68.30%，女性占31.70%，男女差距36.60個百分點。依錄取率來看，行政人員類別考試，男女錄取率相近，男性較女性略高0.80個百分點，而技術人員類別考試，男性錄取率較女性高出3.45個百分點。

110年錄取者年齡結構以21~25歲1,314人或占51.33%最多，26~30歲694人或占27.11%次之，平均年齡27.62歲，與101年比較，年輕1.73歲；錄取人員教育程度以學士2,052人或占80.16%最多，碩士及以上405人或占15.82%次之，合計逾9成5。

表 9 公務人員普通考試報考、到考暨錄取統計

單位：人、%

年別	報考人數			到考人數			錄取人數			錄取率		
	小計	男	女	小計	男	女	小計	男	女	小計	男	女
101年	88,777	33,260	55,517	60,949	21,858	39,091	2,530	1,117	1,413	4.15	5.11	3.61
102年	80,577	30,509	50,068	56,407	20,584	35,823	2,942	1,234	1,708	5.22	5.99	4.77
103年	60,863	23,536	37,327	44,336	16,490	27,846	2,451	1,091	1,360	5.53	6.62	4.88
104年	55,755	21,920	33,835	39,868	15,055	24,813	2,900	1,333	1,567	7.27	8.85	6.32
105年	47,500	18,595	28,905	32,817	12,268	20,549	2,803	1,316	1,487	8.54	10.73	7.24
106年	46,136	18,559	27,577	34,520	13,417	21,103	2,762	1,305	1,457	8.00	9.73	6.90
107年	41,177	16,400	24,777	29,734	11,417	18,317	2,421	1,229	1,192	8.14	10.76	6.51
108年	42,816	17,331	25,485	29,851	11,517	18,334	2,688	1,271	1,417	9.00	11.04	7.73
109年	41,238	16,368	24,870	29,455	11,193	18,262	2,680	1,267	1,413	9.10	11.32	7.74
110年	42,001	16,381	25,620	27,140	10,013	17,127	2,560	1,203	1,357	9.43	12.01	7.92

表 10 110年公務人員普通考試與初等考試報考暨錄取人數-按類別分

單位：人、%

	報考人數		錄取人數		錄取率	
	普通考試	初等考試	普通考試	初等考試	普通考試	初等考試
總計	42,001	28,174	2,560	467	9.43	2.27
男	16,381	10,136	1,203	216	12.01	2.95
女	25,620	18,038	1,357	251	7.92	1.90
行政人員	33,656	27,352	1,538	444	7.01	2.22
男	10,772	9,389	505	197	7.56	2.89
女	22,884	17,963	1,033	247	6.76	1.88
技術人員	8,345	822	1,022	23	19.68	4.10
男	5,609	747	698	19	20.92	3.77
女	2,736	75	324	4	17.47	7.02

圖 5 公務人員普通考試報考到考暨錄取率

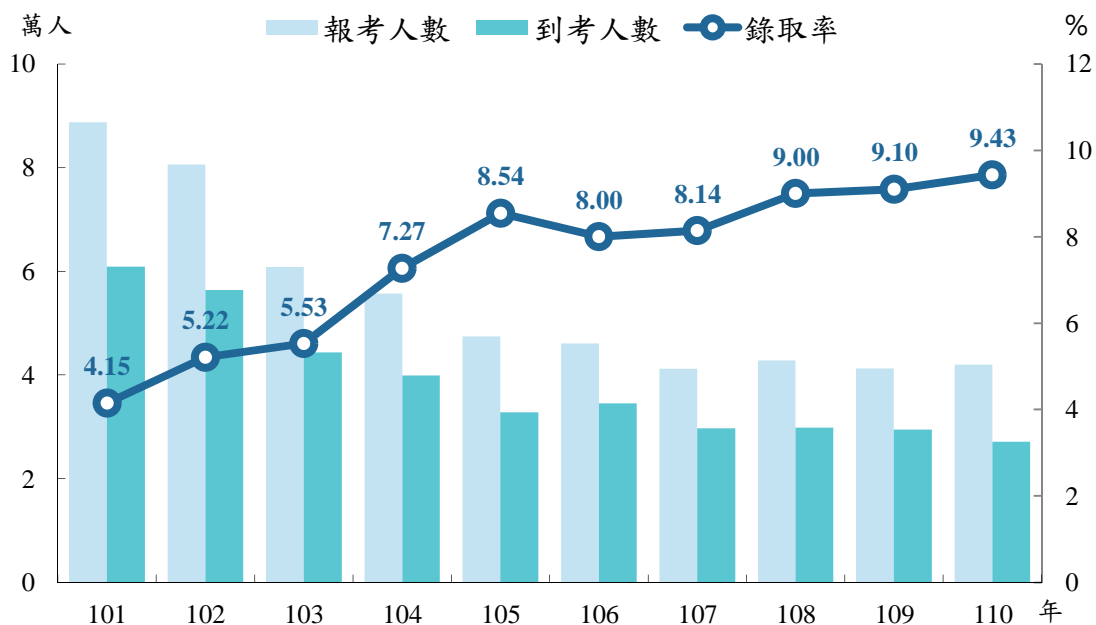
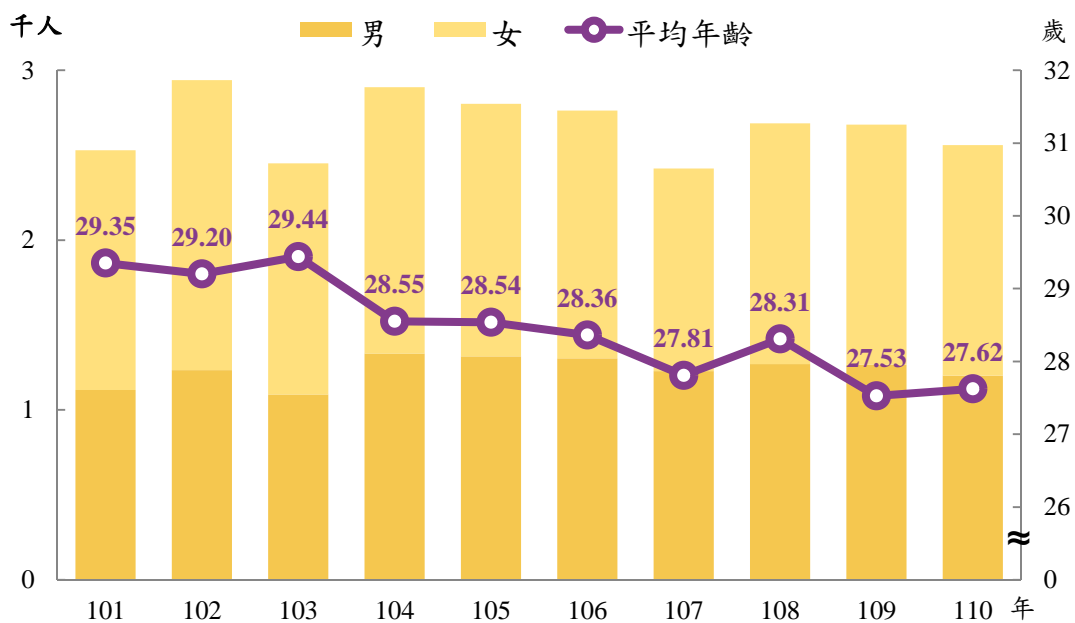


圖 6 公務人員普通考試錄取人員性別暨年齡



(三)公務人員初等考試

1. 報考、到考、錄取人數

110年公務人員初等考試報考 28,174 人，到考 20,540 人，到考率 72.90%，錄取 467 人，錄取率 2.27%。

近 10 年初等考試報考人數以 101 年 69,578 人最多，爾後逐年減少至 108 年 24,113 人最低，近年報考人數略有回升，109 年 25,804 人、110 年 28,174 人，連續兩年報考人數正成長；各年到考率維持在 73% 左右；錄取人數約 4 百人至 6 百人之間，其中 101 年 642 人最多；錄取率介於 1.14% 至 2.87%，自 105 年起各年錄取率均逾 2%。

2. 性別、年齡及教育程度

初等考試類科以行政類科居多，報考、錄取人數女性多於男性，110 年女性報考 18,038 人(占報考人數之 64.02%)、錄取 251 人(占錄取人數之 53.75%)，惟差距漸趨縮減。錄取率方面，男性 2.95%，女性 1.90%，差距 1.05 個百分點。

110 年初等考試錄取者平均年齡 30.36 歲，年齡結構以 21~25 歲 171 人或占 36.62% 最多，26~30 歲 123 人或占 26.34% 次之；教育程度以學士 403 人或占 86.30% 最多，碩士 41 人或占 8.78% 次之。

表 11 公務人員初等考試報考、到考暨錄取統計

單位：人、%

年別	報考人數			到考人數			錄取人數			錄取率		
	小計	男	女	小計	男	女	小計	男	女	小計	男	女
101年	69,578	21,782	47,796	51,728	15,999	35,729	642	215	427	1.24	1.34	1.20
102年	66,724	21,946	44,778	49,372	16,003	33,369	565	211	354	1.14	1.32	1.06
103年	43,984	14,584	29,400	32,824	10,603	22,221	415	178	237	1.26	1.68	1.07
104年	37,551	13,047	24,504	28,223	9,731	18,492	468	192	276	1.66	1.97	1.49
105年	32,752	11,203	21,549	23,793	8,025	15,768	566	240	326	2.38	2.99	2.07
106年	30,221	10,788	19,433	22,827	8,059	14,768	549	250	299	2.41	3.10	2.02
107年	28,542	10,324	18,218	21,513	7,795	13,718	457	202	255	2.12	2.59	1.86
108年	24,113	8,566	15,547	17,716	6,201	11,515	508	192	316	2.87	3.10	2.74
109年	25,804	9,113	16,691	18,729	6,593	12,136	498	209	289	2.66	3.17	2.38
110年	28,174	10,136	18,038	20,540	7,314	13,226	467	216	251	2.27	2.95	1.90

圖 7 公務人員初等考試報考到考暨錄取率

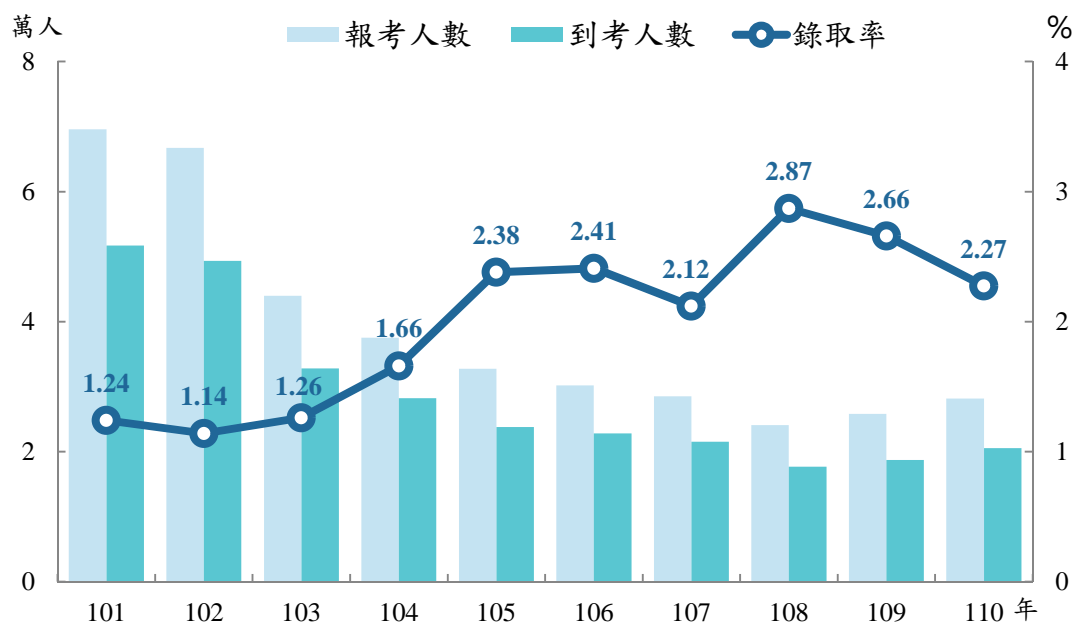
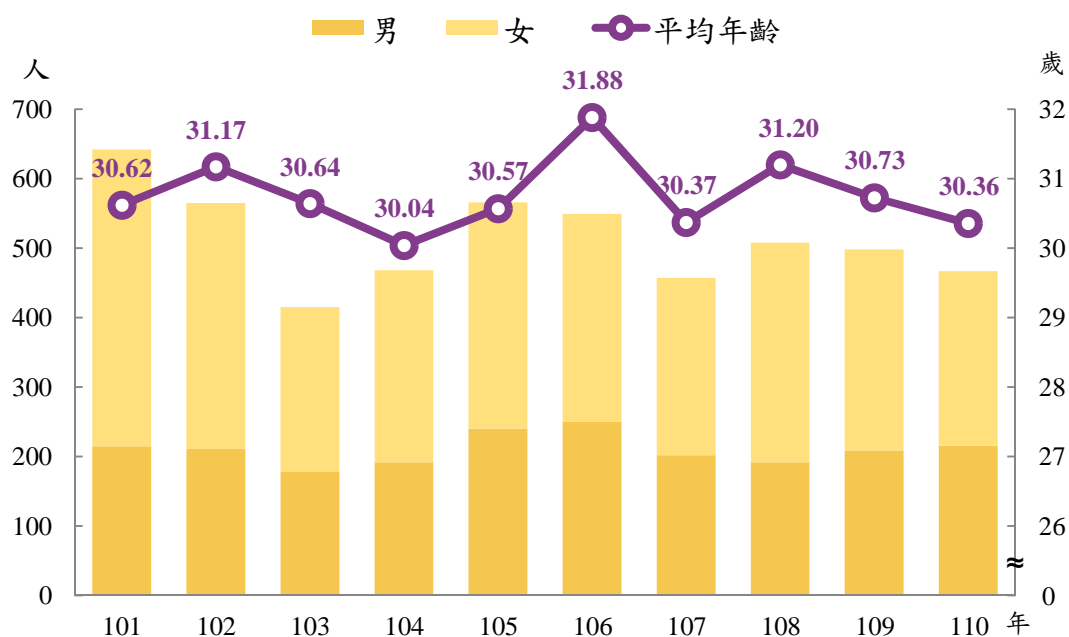


圖 8 公務人員初等考試錄取人員性別暨年齡



(四)公務人員特種考試

民國 51 年考試法修正，規定特種考試應於高普考試人員不足或不能適應需要時，始得舉行，並將特種考試分為甲、乙、丙、丁四等；甲等為高於高考之考試，乙等為相當於高考之考試，丙等為相當於普考之考試，丁等為低於普考之考試。75 年公務人員考試法與專門職業及技術人員考試法分別立法，公務人員考試法仍規定為應特殊需要，得舉行特種考試。84 年修法刪除甲等特考，公務人員特種考試分為乙、丙、丁三等。85 年復修法明定得比照公務人員高等、普通、初等考試之等級，舉行一、二、三、四、五等之特種考試，同法施行細則第 7 條規定特種考試一等考試相當於高等考試一級考試、二等考試相當於高等考試二級考試、三等考試相當於高等考試三級考試、四等考試相當於普通考試、五等考試相當於初等考試。考試類科、科目之設置，以考試法明定之特殊性質機關之需要為原則；其錄取名額及標準，以任用機關之需要及成績為準。又自 92 年起軍法官考試僅視取得在軍中任職資格，不具公務人員身分，惟該項考試仍由本部特種考試司辦理，相關統計數字仍維持在公務人員特種考試總數內。

1. 報考、到考、錄取人數

110 年公務人員特種考試共舉辦 17 種，總計報考 121,240 人，到考 80,840 人，到考率 66.68%，錄取 6,502 人，錄取率 8.04%。如以個別考試觀之，報考人數以地方政府公務人員考試 42,808 人最多，司法人員考試 19,070 人次之；錄取率以警察人員考試 36.48% 最高，司法官考試 1.69% 最低。

公務人員特種考試因每年舉辦考試種類差異，報考人數、錄取人數而有不同。近年報考人數，101 年 284,664 人最多，逐年遞減至 110 年 121,240 人；到考率介於 66.26% 至 71.06% 間。錄取人數自 101 年 7,998 人緩步成長至 105 年 11,490 人高點，主因警察人員考試因應基層警力需求，自 101 年起逐年增加錄取人數，加以 104、105 年交通事業鐵路人員考試、司法人員考試錄取人數成長所致，惟隨警力缺額

獲得改善，警察人員考試錄取人數減少，致整體錄取人數漸次減少，近3年各年錄取人數6.5千人至8.5千人之間，108年錄取8,473人(其中一般警察人員、交通事業鐵路人員考試錄取人數較107年減少較多)、109年7,107人(其中一般警察人員、司法人員考試錄取人數較108年減少較多)，110年6,502人，較109年減少605人，各考試錄取人數互有增減，其中警察人員考試減1,341人最多，司法人員考試增462人最多。錄取率以107年10.47%最高，101年4.24%較低。

2. 性別、年齡及教育程度

110年公務人員特種考試報考121,240人，其中男性60,609人或占49.99%，女性60,631人或占50.01%；報考者平均年齡30.51歲，較上年增加0.13歲，其中退除役軍人轉任公務人員考試43.69歲最年長，法務部調查局調查人員考試25.10歲最年輕；教育程度以學士95,618人或占78.87%最多。

110年錄取6,502人中，男性占64.63%，女性占35.37%。錄取者平均年齡27.19歲，較上年增1.35歲，主要受錄取者相對最為年輕之警察人員考試(110年平均21.84歲)錄取者減少影響；教育程度以學士4,676人或占71.92%最多，專科828人或占12.73%次之。

表 12 公務人員特種考試報考、到考暨錄取統計

單位：人、%

年別	報考人數			到考人數			錄取人數			錄取率		
	小計	男	女	小計	男	女	小計	男	女	小計	男	女
101年	284,664	134,579	150,085	188,621	88,447	100,174	7,998	4,782	3,216	4.24	5.41	3.21
102年	227,007	108,769	118,238	150,947	72,147	78,800	8,704	5,253	3,451	5.77	7.28	4.38
103年	182,975	90,903	92,072	125,670	62,313	63,357	9,309	6,250	3,059	7.41	10.03	4.83
104年	170,956	85,937	85,019	117,772	58,982	58,790	10,448	7,181	3,267	8.87	12.17	5.56
105年	167,521	86,886	80,635	117,475	60,999	56,476	11,490	8,070	3,420	9.78	13.23	6.06
106年	162,545	85,045	77,500	115,504	60,591	54,913	10,837	7,554	3,283	9.38	12.47	5.98
107年	147,463	77,262	70,201	102,434	54,237	48,197	10,723	7,714	3,009	10.47	14.22	6.24
108年	146,667	75,133	71,534	100,143	51,596	48,547	8,473	5,975	2,498	8.46	11.58	5.15
109年	135,054	68,678	66,376	92,351	47,255	45,096	7,107	4,963	2,144	7.70	10.50	4.75
110年	121,240	60,609	60,631	80,840	40,035	40,805	6,502	4,202	2,300	8.04	10.50	5.64

圖 9 公務人員特種考試報考到考暨錄取率

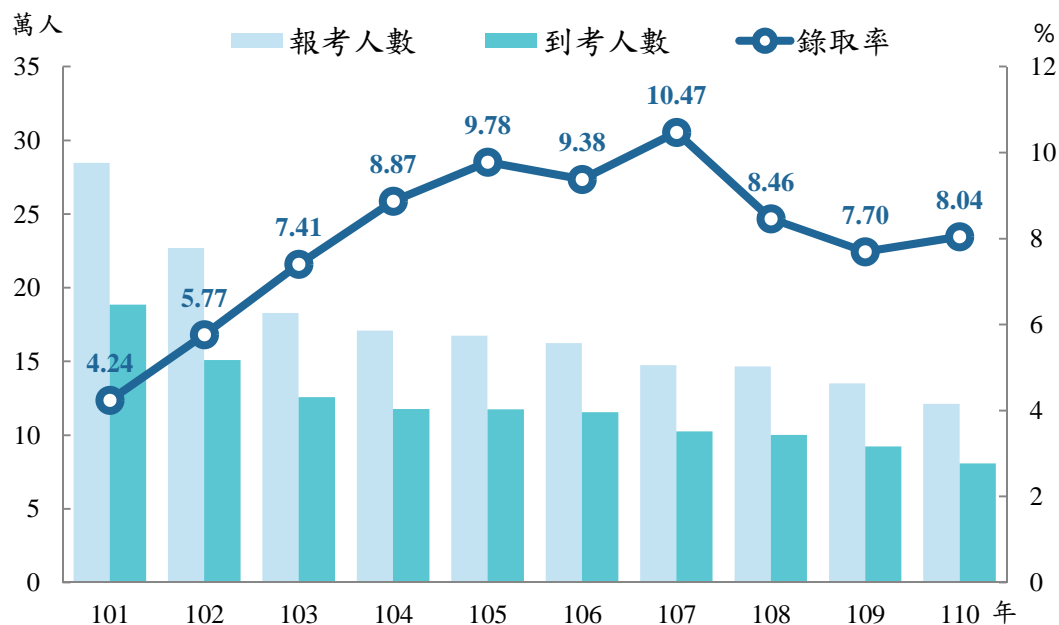
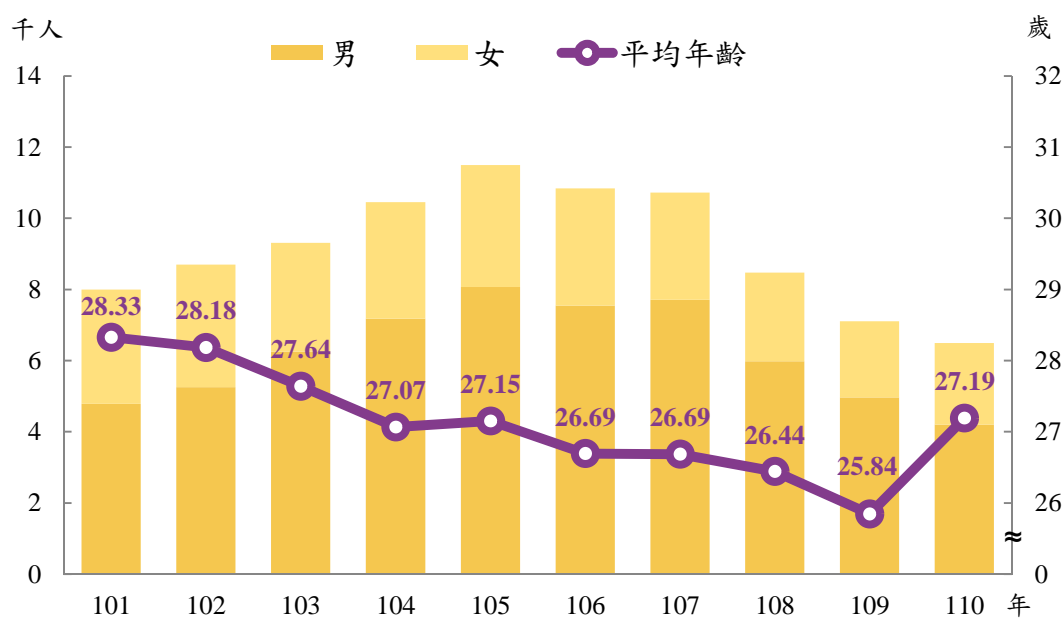


圖 10 公務人員特種考試錄取人員性別暨年齡



(五)公務人員升官等、升資考試

公務人員升官等、升資考試係為使在職公務人員，取得升任高一官等任用資格而舉辦之考試。77年1月22日公布之公務人員升等考試法，分簡任、薦任、委任三官等考試。88年12月29日修正公布公務人員升官等考試法取消委任升等考試，並規定於本法修正公布後繼續辦理5次委任升等考試為限；又規定升官等考試錄取人數上限，由典試委員會以各等級各類科全程到考人數33%擇優錄取；復規定每年或間年舉行1次。104年1月7日修正公務人員升官等考試法第2條但書規定，簡任升官等考試於本法修正之條文施行之日起5年內辦理3次為限，業於108年辦理完竣；關務人員、警察人員、交通事業人員等另有分等規定者，其升等考試規則由考試院另定之。

1. 報考、到考、錄取人數

110年計有公務人員升官等考試、關務人員升官等考試、交通事業公路人員升資考試及交通事業港務人員升資考試等4項，總計報考4,552人，到考3,254人，到考率71.49%，錄取1,114人，錄取率34.23%。

近10年公務人員升官等、升資考試舉辦種類以102年、106年及108年辦理5種最多，101年、107年舉辦1種最少。因每年舉辦考試種類與次數均不同，影響報考人數、錄取人數，報考人數102年11,760人最多，101年2,977人最少；到考率介於71.49%至85.33%；錄取人數102年2,600人最多，101年824人最少；錄取率106年34.28%最高，105年27.92%最低，惟近年錄取率均依規定維持在3成3左右。

2. 性別及年齡

110年公務人員升官等升資考試總報考4,552人，其中男性1,917人或占42.11%，女性2,635人或占57.89%，平均年齡44.66歲。錄取1,114人中，男性465人或占41.74%，女性649人或占58.26%，錄取者平均年齡41.84歲。

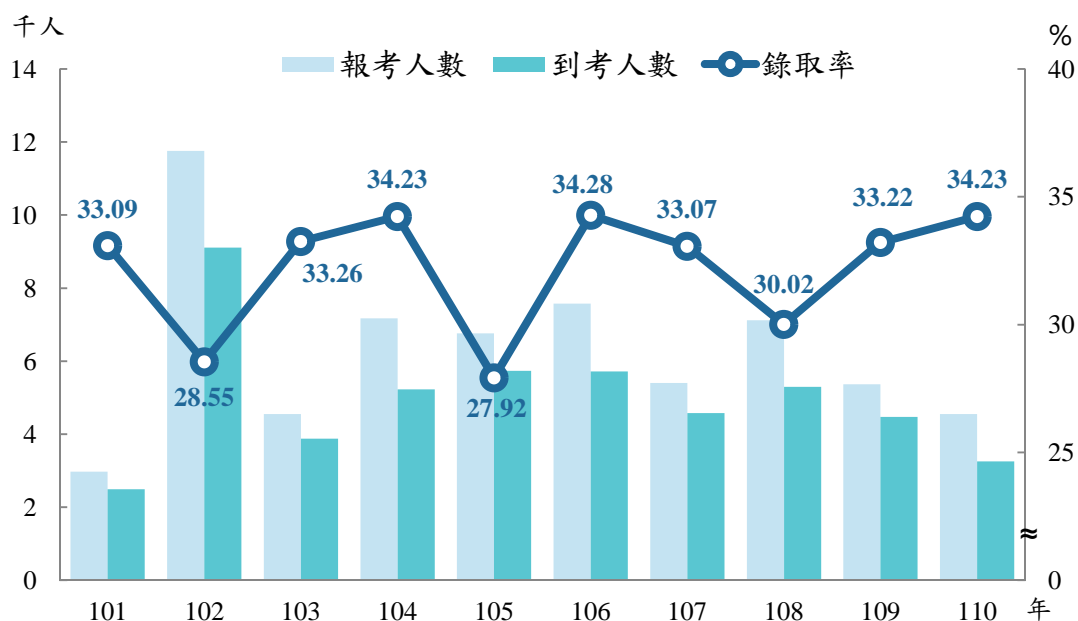
表 13 公務人員升官等、升資考試報考、到考暨錄取統計

單位：人、%

年別	報考人數			到考人數			錄取人數			錄取率		
	小計	男	女	小計	男	女	小計	男	女	小計	男	女
101年	2,977	2,952	25	2,490	2,468	22	824	810	14	33.09	32.82	63.64
102年	11,760	5,842	5,918	9,107	4,567	4,540	2,600	1,202	1,398	28.55	26.32	30.79
103年	4,548	4,297	251	3,881	3,666	215	1,291	1,167	124	33.26	31.83	57.67
104年	7,176	2,959	4,217	5,224	2,121	3,103	1,788	753	1,035	34.23	35.50	33.35
105年	6,757	5,949	808	5,734	5,036	698	1,601	1,340	261	27.92	26.61	37.39
106年	7,574	3,889	3,685	5,721	3,008	2,713	1,961	1,039	922	34.28	34.54	33.98
107年	5,399	4,862	537	4,578	4,119	459	1,514	1,257	257	33.07	30.52	55.99
108年	7,120	3,649	3,471	5,300	2,764	2,536	1,591	796	795	30.02	28.80	31.35
109年	5,366	4,631	735	4,473	3,846	627	1,486	1,205	281	33.22	31.33	44.82
110年	4,552	1,917	2,635	3,254	1,345	1,909	1,114	465	649	34.23	34.57	34.00

說明：部分類科升官等、升資考試採每年或間年舉辦。

圖 11 公務人員升官等、升資考試報考到考暨錄取率



(六)軍人轉任公務人員考試

依民國 56 年公布施行之後備軍人轉任公職考試比敘條例規定，國軍上校以上軍官外職停役轉任公務人員，尚未取得任用資格者，其考試得以檢覈行之，凡經檢覈及格者取得公務人員任用資格，由本部核定報請考試院發給及格證書。考試院爰於 57 年 5 月 15 日訂定發布國軍上校以上軍官外職停役轉任公務人員檢覈規則，以為辦理本項檢覈之依據。91 年修正公布後備軍人轉任公職考試比敘條例，取消先用後考之檢覈制度，另增列第五條之一規定國軍上校以上軍官轉任公務人員，以考試定其資格，爰訂定發布國軍上校以上軍官轉任公務人員考試規則，以為 92 年起辦理本項考試之依據。至於因業務移撥行政院海岸巡防署之國軍上校以上軍官，尚未取得公務人員任用資格者，及於本條例修正公布施行前，國軍上校以上軍官外職停役轉任公務人員，經核定有案者，得依原檢覈規則辦理，檢覈部分業於 94 年全部辦理完結。

110 年報考人數 27 人，其中男性 25 人，女性 2 人；到考 19 人，到考率 70.37%；錄取 8 人，男性 7 人，女性 1 人，錄取率 42.11%，錄取者學歷為碩士及以上者 5 人、學士 3 人，平均年齡 49.25 歲。

表 14 軍人轉任公務人員考試報考、到考暨錄取統計

單位：人、%

年別	報考人數			到考人數			錄取人數			錄取率		
	小計	男	女	小計	男	女	小計	男	女	小計	男	女
101年	23	23	0	19	19	0	8	8	0	42.11	42.11	0.00
102年	31	31	0	29	29	0	9	9	0	31.03	31.03	0.00
103年	31	30	1	22	21	1	12	11	1	54.55	52.38	100.00
104年	34	32	2	28	26	2	7	7	0	25.00	26.92	0.00
105年	40	39	1	34	33	1	3	3	0	8.82	9.09	0.00
106年	29	29	0	21	21	0	2	2	0	9.52	9.52	0.00
107年	13	12	1	10	9	1	7	7	0	70.00	77.78	0.00
108年	9	7	2	8	6	2	5	4	1	62.50	66.67	50.00
109年	46	45	1	40	39	1	14	14	0	35.00	35.90	0.00
110年	27	25	2	19	18	1	8	7	1	42.11	38.89	100.00

五、專門職業及技術人員考試

我國辦理專門職業及技術人員考試之重要沿革，可分為 5 個階段，第 1 階段，31 年以前係專門職業及技術人員考試與公務人員任用考試合併立法時期。第 2 階段，31 年至 37 年係專門職業及技術人員考試與公務人員任用考試分別立法併行考試時期。第 3 階段，37 年至 75 年又採合併立法，其應考資格與應試科目相同者，其及格人員同時取得兩種考試及格資格；鑑於公務人員與專門職業及技術人員考試在性質及功能上有根本之差異，自 72 年起兩種考試分開舉行，並取消兼取及格之資格。第 4 階段，75 年至 89 年又採分別立法時期，75 年為配合新人事制度之實施，立法院於審議時主動將考試法一分為二，自此公務人員考試法與專門職業及技術人員考試法採兩法併行制度確定，並於專門職業及技術人員考試法中明定考試分為 1. 專門職業及技術人員高等暨普通考試；2. 專門職業及技術人員特種考試；3. 專門職業及技術人員檢覈等三種。第 5 階段，自 90 年起，明定考試範圍，規定應經考試及格領有證書始能執業之人員，考試等級分高等考試、普通考試、初等考試三等；為應特殊需要，得舉行特種考試，並比照高普初考試列等；同時取消檢覈制度。90 年 5 月修正專門職業及技術人員考試法第 19 條，明定專門職業及技術人員考試得視等級或類科之不同，採科別及格、總成績滿 60 分為及格、或以錄取各類科全程到考人數一定比例為及格等三種及格方式，並於同法施行細則規範考選部得設各種專門職業及技術人員考試審議委員會，辦理具有與專門職業及技術人員考試相當之資歷者，申請減免應試科目案件之審議。依 102 年 1 月修正之專門職業及技術人員考試法第 3 條規定，分為高等考試、普通考試二等；另為應特殊需要或職業管理法律對曾從事該種類業務人員之特別規定，得限期舉行特種考試，其分等比照高等考試、普通考試。

107 年修正專技人員考試第 20 條，外國人及華僑應專門職業及技術人員考試，得以中文或英文作答，助於領有專業證照之專業人才來臺進行國際交流，提升我國專門職業及技術人員的國際競爭力；另專技人員民間之公證人、不動產估價師、社會工作師、中醫師(一)、地政士、不動產經紀人、記帳士、會計師、律師(第二試)等 9 項考試列考之國文取消「測驗」題型，改以多元型式作文為評量內容。配合公共衛生師法於 109 年 6 月 3 日公布，110 年首次舉辦專技人員高考公共衛生師考試。

(一)專門職業及技術人員高等考試

本項考試 89 年以前係每年集中辦理 1 次，90 年以後配合新制之實施，各類專技人員考試視情形分散或集中辦理。

1. 報考、到考、及格人數

110 年專技人員高等考試，考試種類共 22 類，總計報考 93,386 人，按類科分，報考醫事人員最多，占總報考人數 4 成 5。到考 71,145 人，到考率 76.18%，及格人數 20,007 人，及格率 28.12%。

近 10 年專技人員高等考試報考人數，101 年 105,900 人最高，其後逐年微幅減少至 107 年 92,968 人，108 年、109 年報考人數回升至 93,865 人、96,147 人，110 年報考人數 93,386 人，較 109 年減少 2,761 人，各考試增減互見，其中醫事人員、技師考試報考人數減少較多。各年到考人數約維持在 7.1 萬人至 8.1 萬人之間，及格人數約近 2 萬人。因考試等級或類科不同，採用之及格方式略有不同，及格率按及格制與同分錄取而有所增減，及格率介於 22.30% 至 28.12%。

2. 性別、年齡及教育程度

110 年專技人員高等考試報考 93,386 人中，男性 36,851 人或占 39.46%，女性 56,535 人或占 60.54%，主要係報考人數最多之護理師考試，女性占 89.48%。

110年及格者20,007人中，男性6,130人或占30.64%，女性13,877人或占69.36%；按考試類別分，社會科學類、醫學科學類及格者，女性占多數，分占59.86%、73.33%，工程科學及格者，以男性居多，占75.00%。及格者平均年齡24.21歲，與101年比較，年輕1.27歲；教育程度以學士13,435人或占67.15%最多，專科5,335人或占26.67%次之。

表 15 專門職業及技術人員高等考試報考、到考暨及格統計

單位：人、%

年別	報考人數			到考人數			及格人數			及格率		
	小計	男	女	小計	男	女	小計	男	女	小計	男	女
101年	105,900	38,727	67,173	80,988	27,314	53,674	18,920	5,360	13,560	23.36	19.62	25.26
102年	99,529	37,201	62,328	76,699	26,813	49,886	17,102	5,298	11,804	22.30	19.76	23.66
103年	99,150	37,108	62,042	77,114	27,017	50,097	18,629	5,332	13,297	24.16	19.74	26.54
104年	94,038	35,853	58,185	72,972	25,913	47,059	19,590	5,600	13,990	26.85	21.61	29.73
105年	93,020	35,820	57,200	72,397	26,299	46,098	18,469	5,548	12,921	25.51	21.10	28.03
106年	93,708	37,655	56,053	73,306	27,909	45,397	19,011	6,058	12,953	25.93	21.71	28.53
107年	92,968	36,674	56,294	73,116	27,194	45,922	18,565	5,740	12,825	25.39	21.11	27.93
108年	93,865	37,558	56,307	74,078	28,135	45,943	19,227	6,305	12,922	25.96	22.41	28.13
109年	96,147	38,010	58,137	74,611	28,205	46,406	19,753	6,073	13,680	26.47	21.53	29.48
110年	93,386	36,851	56,535	71,145	26,718	44,427	20,007	6,130	13,877	28.12	22.94	31.24

表 16 110年專門職業及技術人員高等考試報考暨及格人數-按類別分

單位：人

	報考人數							及格人數						
	總計	專門職業人員			技術人員			總計	專門職業人員			技術人員		
		小計	男	女	小計	男	女		小計	男	女	小計	男	女
總計	93,386	84,818	30,494	54,324	8,568	6,357	2,211	20,007	19,209	5,516	13,693	798	614	184
社會科學	27,019	27,019	11,351	15,668	-	-	-	2,160	2,160	867	1,293	-	-	-
工程科學	13,588	5,020	3,324	1,696	8,568	6,357	2,211	1,008	210	142	68	798	614	184
醫學科學	52,697	52,697	15,740	36,957	-	-	-	16,818	16,818	4,486	12,332	-	-	-
海事科學	82	82	79	3	-	-	-	21	21	21	-	-	-	-

圖 12 專門職業及技術人員高等考試報考到考暨及格率

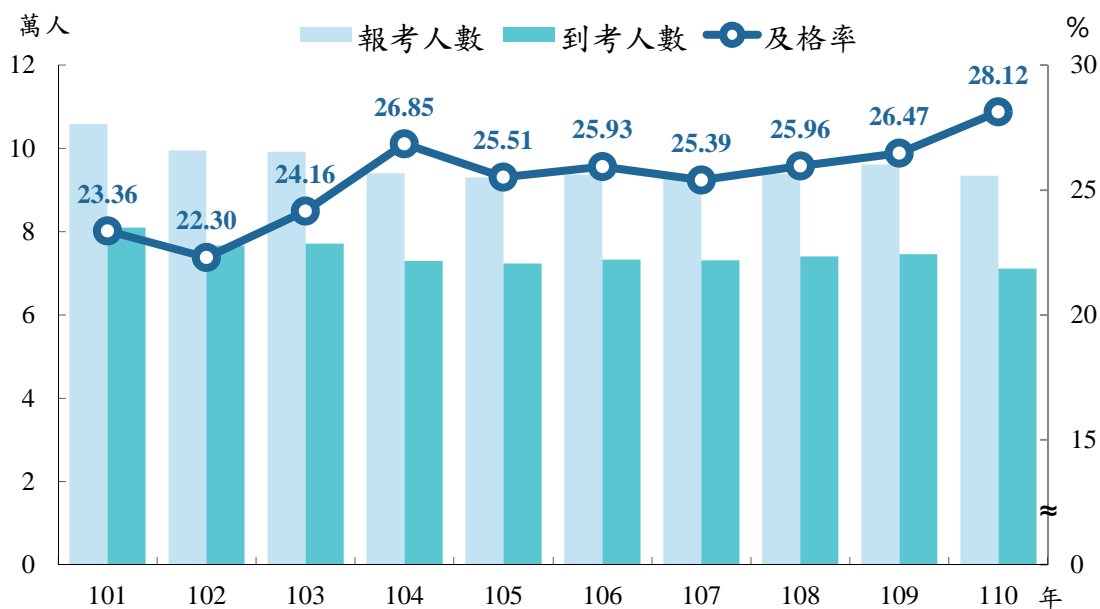
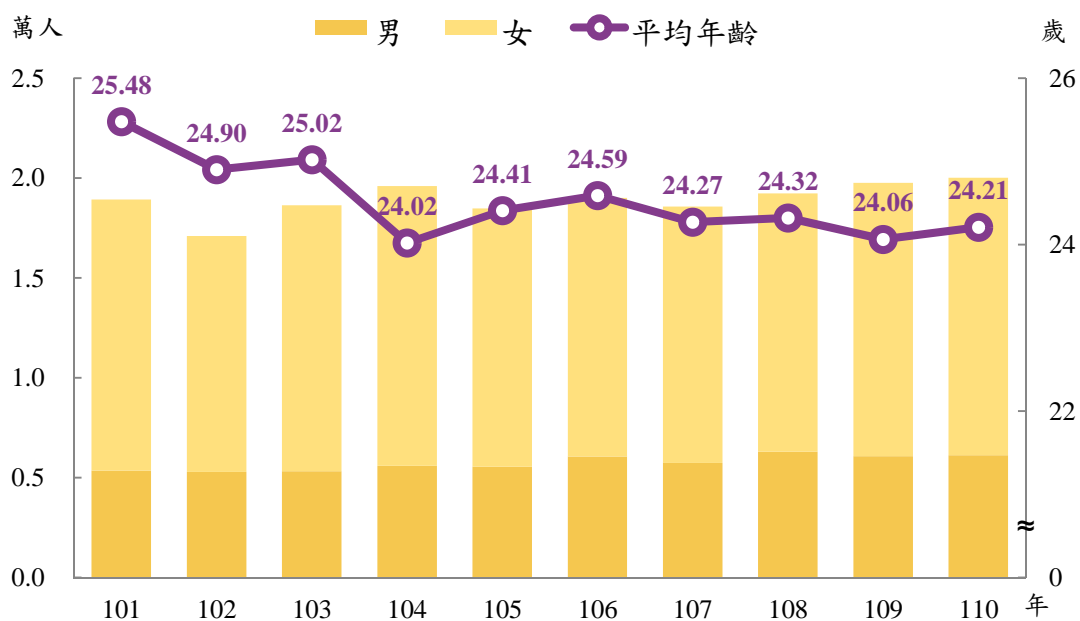


圖 13 專門職業及技術人員高等考試及格人員性別暨年齡



(二)專門職業及技術人員普通考試

本項考試與專技人員高等考試相同，89 年以前係每年集中辦理 1 次，90 年以後配合新制之實施，各類專技人員考試視情形分散或集中辦理。

1. 報考、到考、及格人數

101 年專技人員普通考試報考人數高達 169,057 人，其中導遊人員、領隊人員考試報考人數近 12 萬人，102 年報考人數減少為 130,474 人，主因導遊領隊人員考試因應實務需求，納入情境性試題，干擾部分報考意願，且同年起專技護士普通考試停辦所致，爾後報考人數逐漸減少，近 2 年報考人數皆低於 6 萬人，109 年 57,660 人、110 年 46,973 人，主因導遊人員、領隊人員考試報考人數減少較多影響。

近 10 年專技人員普通考試及格人數以 101 年 44,141 人最高，及格率 33.17%，102 年至 106 年間及格人數維持在 1.1 萬人至 1.5 萬人之間，及格率介於 11.01% 至 25.08%，107 年及格人數增加至 22,150 人，推升及格率至 45.70%，主因受導遊領隊人員考試調整應試科目和題數等因素影響，近年因報考人數下降，及格人數隨之減少，109 年、110 年及格人數分別為 10,628 人、9,071 人，及格率 26.09%、28.09%。

2. 性別、年齡及教育程度

110 年專技人員普通考試報考 46,973 人中，男性 20,706 人或占 44.08%，女性 26,267 人或占 55.92%。及格 9,071 人中，男性 3,923 人或占 43.25%，女性 5,148 人或占 56.75%；按考試類別觀察，社會科學類、醫學科學類及格者，以女性居多，分占 57.89%、58.06%，工程科學及格者，則以男性為主，占 85.42%。及格者平均年齡 32.85 歲，較 109 年年輕 1.53 歲；教育程度碩士及以上者 907 人或占 10.00%，學士 5,721 人或占 63.07%，二者合占 73.07%。

圖 14 專門職業及技術人員普通考試報考到考暨及格率

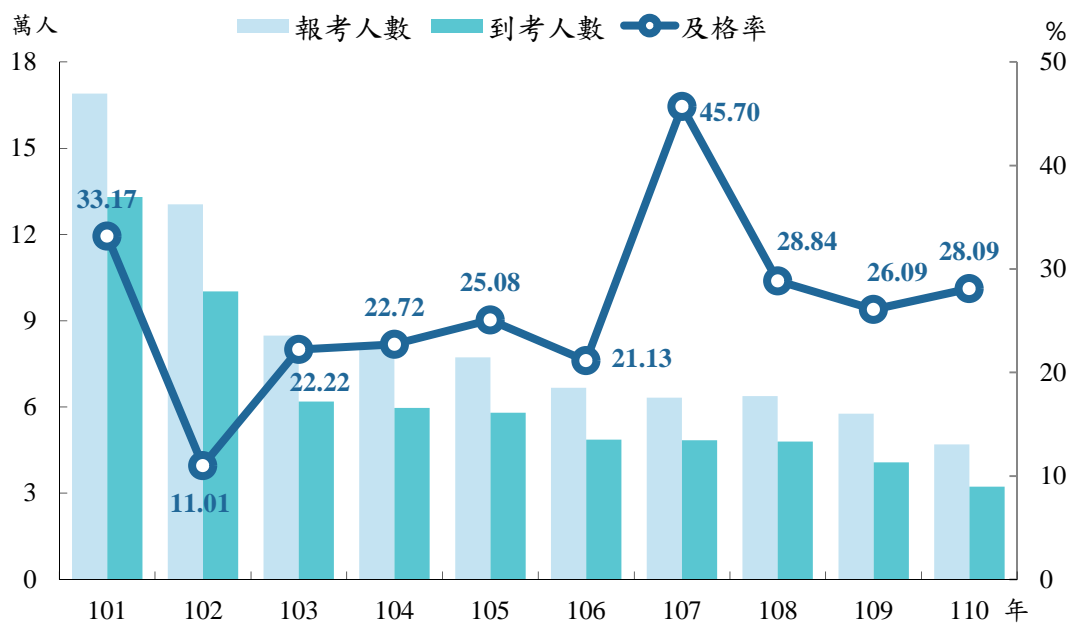
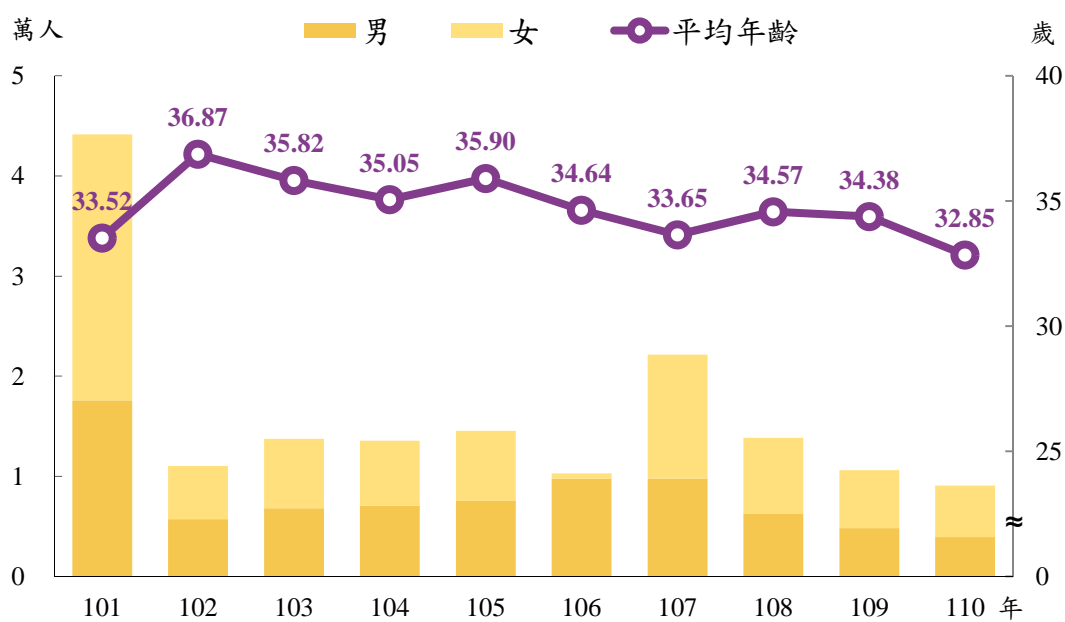


圖 15 專門職業及技術人員普通考試及格人員性別暨年齡



(三)專門職業及技術人員特種考試

依據專門職業及技術人員考試法之規定，為應特殊需要得舉行特種考試，其等級比照專門職業及技術人員高等及普通考試分等。

1. 報考、到考、及格人數

近年專技人員特種考試除因應新增職業立法，舉辦現職工作人員限期取得證照之過渡性考試外，配合本部將每年舉辦之常態性考試逐步改為高普考試之政策調整，致特種考試辦理次數逐漸減少。報考人數方面，100年計4,062人，101年減少為1,561人，主因該年起專技特考中醫師考試依法停辦所致，102年報考人數增加至2,647人，可能與職業管理法律立法前已從業之現職人員所限期舉辦之語言治療師、聽力師及牙體技術人員特種考試最後一次，應考人把握應試機會有關；106年因配合驗光人員法公布施行，首創驗光人員特種考試，報考人數15,498人，為近年最高，109年報考人數9,156人，其中驗光師3,182人，驗光生5,974人，相關依法規訂定應辦理之特種考試業依規定辦理完竣。

及格人數方面，100年、101年分別為452人、521人，102年成長為1,207人，係因牙體技術生考試及格人數增加；106年首辦驗光人員考試，及格人數激增至7,206人，107年、108年及格人數分別為286人、674人，109年續增至865人。及格率方面，109年驗光人員特種考試及格率10.61%，其中驗光師及格率4.64%、驗光生及格率13.46%。

2. 性別、年齡及教育程度

109年專技人員特種考試報考9,156人中，男性5,233人或占57.15%，女性3,923人或占42.85%。及格865人中，男性487人或占56.30%，女性378人或占43.70%；及格者平均年齡43.25歲；教育程度以學士640人或占73.99%最多。

表 19 專門職業及技術人員特種考試報考、到考暨及格統計

單位：人、%

年別	報考人數			到考人數			及格人數			及格率		
	小計	男	女	小計	男	女	小計	男	女	小計	男	女
100年	4,062	2,792	1,270	3,470	2,405	1,065	452	340	112	13.03	14.14	10.52
101年	1,561	1,207	354	1,491	1,161	330	521	433	88	34.94	37.30	26.67
102年	2,647	1,996	651	2,400	1,812	588	1,207	928	279	50.29	51.21	47.45
106年	15,498	9,170	6,328	14,860	8,798	6,062	7,206	4,588	2,618	48.49	52.15	43.19
107年	7,297	4,136	3,161	6,869	3,902	2,967	286	151	135	4.16	3.87	4.55
108年	5,980	3,433	2,547	5,496	3,143	2,353	674	390	284	12.26	12.41	12.07
109年	9,156	5,233	3,923	8,152	4,636	3,516	865	487	378	10.61	10.50	10.75

說明：

1. 103年至105年及110年未辦理專門職業及技術人員特種考試。
2. 中醫師特考依法自101年起停辦；牙體技術師、聽力師、語言治療師特種考試，依法規訂定自98年至102年舉辦5次考試；驗光人員特種考試，依法規訂定自106年至109年舉辦5次考試。

貳、統計表

II. Statistical Tables

一、總表

1.General Table

表1 各種考試暨檢覈報考人數

單位：人

年 別 Year	總計 Grand Total	公 務 人 員 Civil Service Examinations				
		計 Total	高等 考試 Senior	普通 考試 Junior	初等 考試 Elementary	特種 考試 Special
		91年 2002	428 264	309 166	36 547	51 668
92年 2003	394 773	258 848	31 960	32 781	44 906	133 446
93年 2004	399 130	247 085	34 132	36 050	46 593	101 742
94年 2005	480 180	291 408	38 050	37 023	43 531	155 603
95年 2006	465 319	283 109	34 704	34 917	49 087	155 096
96年 2007	528 698	318 026	39 816	42 633	46 117	174 925
97年 2008	592 832	396 904	43 428	49 827	53 337	239 214
98年 2009	694 871	500 749	59 632	66 540	93 239	271 785
99年 2010	749 054	536 803	66 596	70 014	89 149	301 975
100年 2011	749 000	510 114	65 572	73 014	74 212	285 557
101年 2012	794 867	518 349	72 330	88 777	69 578	284 664
102年 2013	688 452	455 802	69 703	80 577	66 724	227 007
103年 2014	538 237	354 308	61 907	60 863	43 984	182 975
104年 2015	502 894	327 608	56 136	55 755	37 551	170 956
105年 2016	475 810	305 498	50 928	47 500	32 752	167 521
106年 2017	470 425	294 568	48 063	46 136	30 221	162 545
107年 2018	431 408	267 919	45 325	41 177	28 542	147 463
108年 2019	429 370	265 767	45 042	42 816	24 113	146 667
109年 2020	414 320	251 357	43 849	41 238	25 804	135 054
110年 2021	380 005	239 646	43 652	42 001	28 174	121 240

說明：1. 87至94年公務人員高等考試三級考試暨普通考試採分試制度，該期間報考人數採第一試資料。

2. 103年起公務人員司法官考試第一試與專門職業及技術人員律師考試第一試合併辦理，其中報考司法官考試及報考律師考試者，分別列計於公務人員特種考試與專門職業及技術人員高等考試報考人數中，全年總計人數未扣除重複報考人數。103年、104年、105年、106年、107年、108年、109年及110年重複報考人數分別為8,186人、7,966人、8,064人、8,564人、8,206人、8,578人、9,104人及9,358人。

Table 1 Registered Candidates for All Examinations

Unit: Person

			專門職業及技術人員 Professional and Technical Examinations				檢定考試 Qualifying Examination	檢覈考試 Screening Examination
升官等、 升資考試 Promotional	軍人轉任 公務人員考試 Civil Service Transfer for Military Personnel	銓定 考試 Qualifying	計 Total	高等 考試 Senior	普通 考試 Junior	特種 考試 Special		
15 027	-	-	88 038	52 952	20 486	14 600	11 464	19 596
15 658	97	-	116 443	70 317	31 636	14 490	9 574	9 908
28 508	60	-	134 925	76 383	46 070	12 472	9 993	7 127
17 168	33	-	167 268	78 375	76 885	12 008	15 294	6 210
9 279	26	-	177 261	75 274	88 024	13 963	4 949	-
14 535	-	-	207 773	83 945	118 830	4 998	2 899	-
11 055	43	-	194 660	84 274	105 579	4 807	1 268	-
9 514	39	-	194 122	92 227	98 061	3 834	-	-
9 052	17	-	212 251	98 070	109 927	4 254	-	-
11 740	19	-	238 886	98 682	136 142	4 062	-	-
2 977	23	-	276 518	105 900	169 057	1 561	-	-
11 760	31	-	232 650	99 529	130 474	2 647	-	-
4 548	31	-	183 929	99 150	84 779	-	-	-
7 176	34	-	175 286	94 038	81 248	-	-	-
6 757	40	-	170 312	93 020	77 292	-	-	-
7 574	29	-	175 857	93 708	66 651	15 498	-	-
5 399	13	-	163 489	92 968	63 224	7 297	-	-
7 120	9	-	163 603	93 865	63 758	5 980	-	-
5 366	46	-	162 963	96 147	57 660	9 156	-	-
4 552	27	-	140 359	93 386	46 973	-	-	-

Notes:1. A multi-stage system for the Level 3 Senior Civil Service Examination and Junior Examination was practiced between 1998 and 2005, during which period the number of examination registrants was taken from first-stage candidates.

2. From 2014, the first stage of the Civil Service Examination for Judges and Prosecutors was combined with the first stage of the Professional and Technical Examination for Attorneys. These numbers of registered candidates are counted respectively under the categories of Special Civil Service Examinations and the Senior Professional and Technical Examinations. The 8,186、7,966、8,064、8,564、8,206、8,578、9,104 and 9,358 repeat registrations were not deducted from the annual total in 2014、2015、2016、2017、2018、2019、2020 and 2021.

表2 各種考試暨檢覈錄取或及格人數 (1/2)

單位：人

年 別 Year	總計 Grand Total	公 務 人 員 Civil Service Examinations				
		計 Total	高等 考試 Senior	普通 考試 Junior	初等 考試 Elementary	特種 考試 Special
91年 2002	31 464	9 776	652	675	505	3 696
男M.	11 951	6 739	309	329	174	2 314
女F.	19 513	3 037	343	346	331	1 382
92年 2003	40 140	11 323	1 122	628	266	5 119
男M.	11 692	6 311	586	338	98	3 012
女F.	28 448	5 012	536	290	168	2 107
93年 2004	40 900	12 960	1 289	675	412	4 812
男M.	15 878	9 263	588	335	181	3 297
女F.	25 022	3 697	701	340	231	1 515
94年 2005	53 885	13 827	1 305	666	286	7 171
男M.	17 030	8 549	704	377	94	4 775
女F.	36 855	5 278	601	289	192	2 396
95年 2006	43 085	11 425	1 598	769	528	7 518
男M.	17 114	7 438	791	447	189	5 050
女F.	25 971	3 987	807	322	339	2 468
96年 2007	57 594	16 879	2 120	1 198	530	10 049
男M.	23 057	10 074	1 055	696	171	6 694
女F.	34 537	6 805	1 065	502	359	3 355
97年 2008	54 423	17 838	2 500	1 628	581	10 418
男M.	23 369	11 294	1 141	802	146	6 626
女F.	31 054	6 544	1 359	826	435	3 792
98年 2009	59 986	15 783	2 248	1 257	692	9 249
男M.	22 358	9 092	1 147	662	181	6 019
女F.	37 628	6 691	1 101	595	511	3 230
99年 2010	58 167	12 812	2 145	1 291	580	7 104
男M.	22 253	7 747	982	645	198	4 353
女F.	35 914	5 065	1 163	646	382	2 751
100年 2011	62 036	16 607	3 260	2 189	512	7 576
男M.	25 524	8 940	1 390	991	201	4 689
女F.	36 512	7 667	1 870	1 198	311	2 887

Table 2 Qualified Examinees in All Examinations (1/2)

Unit : Person

			專門職業及技術人員 Professional and Technical Examinations				檢定考試 Qualifying Examination	檢覈考試 Screening Examination
升官等、 升資考試 Promotional	軍人轉任 公務人員考試 Civil Service Transfer for Military Personnel	銓定 考試 Qualifying	計 Total	高等 考試 Senior	普通 考試 Junior	特種 考試 Special		
4 248	-	-	16 003	10 245	4 555	1 203	936	4 749
3 613	-	-	3 118	1 913	182	1 023	545	1 549
635	-	-	12 885	8 332	4 373	180	391	3 200
4 163	25	-	25 694	13 482	9 708	2 504	547	2 576
2 253	24	-	4 052	2 569	326	1 157	295	1 034
1 910	1	-	21 642	10 913	9 382	1 347	252	1 542
5 750	22	-	25 975	15 158	9 696	1 121	698	1 267
4 840	22	-	5 824	3 308	2 086	430	432	359
910	-	-	20 151	11 850	7 610	691	266	908
4 389	10	-	38 708	19 644	18 126	938	580	770
2 589	10	-	7 881	3 768	3 420	693	327	273
1 800	-	-	30 827	15 876	14 706	245	253	497
1 007	5	-	31 042	14 150	15 917	975	618	-
956	5	-	9 331	3 528	5 055	748	345	-
51	-	-	21 711	10 622	10 862	227	273	-
2 982	-	-	40 449	15 017	25 143	289	266	-
1 458	-	-	12 843	3 822	8 768	253	140	-
1 524	-	-	27 606	11 195	16 375	36	126	-
2 698	13	-	36 377	15 117	20 697	563	208	-
2 566	13	-	11 972	4 091	7 374	507	103	-
132	-	-	24 405	11 026	13 323	56	105	-
2 327	10	-	44 203	15 992	27 696	515	-	-
1 074	9	-	13 266	4 261	8 795	210	-	-
1 253	1	-	30 937	11 731	18 901	305	-	-
1 688	4	-	45 355	18 469	25 936	950	-	-
1 565	4	-	14 506	4 982	8 892	632	-	-
123	-	-	30 849	13 487	17 044	318	-	-
3 064	6	-	45 429	17 166	27 811	452	-	-
1 663	6	-	16 584	5 445	10 799	340	-	-
1 401	-	-	28 845	11 721	17 012	112	-	-

表2 各種考試暨檢覈錄取或及格人數 (2/2)

單位：人

年 別 Year	總計 Grand Total	公 務 人 員 Civil Service Examinations				
		計 Total	高等 考試 Senior	普通 考試 Junior	初等 考試 Elementary	特種 考試 Special
101年 2012	79 076	15 494	3 492	2 530	642	7 998
男M.	31 841	8 454	1 522	1 117	215	4 782
女F.	47 235	7 040	1 970	1 413	427	3 216
102年 2013	47 541	18 208	3 388	2 942	565	8 704
男M.	21 404	9 466	1 557	1 234	211	5 253
女F.	26 137	8 742	1 831	1 708	354	3 451
103年 2014	49 210	16 824	3 346	2 451	415	9 309
男M.	22 286	10 154	1 457	1 091	178	6 250
女F.	26 924	6 670	1 889	1 360	237	3 059
104年 2015	52 307	19 163	3 552	2 900	468	10 448
男M.	23 902	11 224	1 758	1 333	192	7 181
女F.	28 405	7 939	1 794	1 567	276	3 267
105年 2016	53 053	20 047	3 584	2 803	566	11 490
男M.	25 852	12 761	1 792	1 316	240	8 070
女F.	27 201	7 286	1 792	1 487	326	3 420
106年 2017	55 802	19 301	3 190	2 762	549	10 837
男M.	27 695	11 800	1 650	1 305	250	7 554
女F.	28 107	7 501	1 540	1 457	299	3 283
107年 2018	59 157	18 156	3 034	2 421	457	10 723
男M.	27 600	11 916	1 507	1 229	202	7 714
女F.	31 557	6 240	1 527	1 192	255	3 009
108年 2019	50 188	16 455	3 190	2 688	508	8 473
男M.	22 769	9 825	1 587	1 271	192	5 975
女F.	27 419	6 630	1 603	1 417	316	2 498
109年 2020	45 848	14 602	2 817	2 680	498	7 107
男M.	20 481	9 077	1 419	1 267	209	4 963
女F.	25 367	5 525	1 398	1 413	289	2 144
110年 2021	42 537	13 459	2 808	2 560	467	6 502
男M.	17 552	7 499	1 406	1 203	216	4 202
女F.	24 985	5 960	1 402	1 357	251	2 300

Table 2 Qualified Examinees in All Examinations (2/2)

Unit : Person

			專門職業及技術人員 Professional and Technical Examinations				檢定考試 Qualifying Examination	檢覈考試 Screening Examination
升官等、 升資考試 Promotional	軍人轉任 公務人員考試 Civil Service Transfer for Military Personnel	銓定 考試 Qualifying	計 Total	高等 考試 Senior	普通 考試 Junior	特種 考試 Special		
824	8	-	63 582	18 920	44 141	521	-	-
810	8	-	23 387	5 360	17 594	433	-	-
14	-	-	40 195	13 560	26 547	88	-	-
2 600	9	-	29 333	17 102	11 024	1 207	-	-
1 202	9	-	11 938	5 298	5 712	928	-	-
1 398	-	-	17 395	11 804	5 312	279	-	-
1 291	12	-	32 386	18 629	13 757	-	-	-
1 167	11	-	12 132	5 332	6 800	-	-	-
124	1	-	20 254	13 297	6 957	-	-	-
1 788	7	-	33 144	19 590	13 554	-	-	-
753	7	-	12 678	5 600	7 078	-	-	-
1 035	-	-	20 466	13 990	6 476	-	-	-
1 601	3	-	33 006	18 469	14 537	-	-	-
1 340	3	-	13 091	5 548	7 543	-	-	-
261	-	-	19 915	12 921	6 994	-	-	-
1 961	2	-	36 501	19 011	10 284	7 206	-	-
1 039	2	-	15 895	6 058	5 249	4 588	-	-
922	-	-	20 606	12 953	5 035	2 618	-	-
1 514	7	-	41 001	18 565	22 150	286	-	-
1 257	7	-	15 684	5 740	9 793	151	-	-
257	-	-	25 317	12 825	12 357	135	-	-
1 591	5	-	33 733	19 227	13 832	674	-	-
796	4	-	12 944	6 305	6 249	390	-	-
795	1	-	20 789	12 922	7 583	284	-	-
1 486	14	-	31 246	19 753	10 628	865	-	-
1 205	14	-	11 404	6 073	4 844	487	-	-
281	-	-	19 842	13 680	5 784	378	-	-
1 114	8	-	29 078	20 007	9 071	-	-	-
465	7	-	10 053	6 130	3 923	-	-	-
649	1	-	19 025	13 877	5 148	-	-	-

表3 各種考試類科數

單位:個

年 別 Year	總計 Grand Total	公 務 人 員				
		計	高等 考試	高等一級 考試	高等二級 考試	高等三級 考試
		Total	Senior	Level 1 Senior	Level 2 Senior	Level 3 Senior
91年 2002	334	234	50	-	-	-
92年 2003	554	448	68	-	-	-
93年 2004	531	443	-	1	10	61
94年 2005	739	639	-	-	9	71
95年 2006	539	444	-	1	12	71
96年 2007	741	646	-	1	19	72
97年 2008	602	496	-	2	15	70
98年 2009	726	609	-	1	28	77
99年 2010	618	506	-	1	30	85
100年 2011	785	679	-	5	21	83
101年 2012	674	565	-	1	36	85
102年 2013	804	695	-	6	35	85
103年 2014	685	574	-	2	30	100
104年 2015	824	715	-	5	26	100
105年 2016	671	563	-	7	36	93
106年 2017	802	689	-	1	23	90
107年 2018	652	540	-	6	26	97
108年 2019	812	701	-	3	23	97
109年 2020	614	501	-	2	20	91
110年 2021	697	586	-	2	24	86

Table 3 Numbers of Categories in All Examinations

Unit:Unit

Civil Service Examinations					專門職業及技術人員 Professional and Technical Examinations			
普通 考試	初等 考試	特種 考試	升官等、 升資考試	軍人轉任 公務人員 考試 Civil Service Transfer for Military Personnel	計	高等 考試	普通 考試	特種 考試
Junior	Elementary	Special	Promotional		Total	Senior	Junior	Special
25	13	146	-	-	100	52	6	42
28	11	232	109	-	106	53	7	46
39	11	216	97	8	88	54	11	23
45	9	212	290	3	100	54	21	25
45	12	253	47	3	95	54	28	13
49	11	288	206	-	95	56	29	10
53	13	326	9	8	106	69	31	6
46	13	297	143	4	117	79	32	6
51	13	314	9	3	112	75	32	5
53	14	355	145	3	106	72	29	5
57	14	366	3	3	109	76	29	4
55	14	348	148	4	109	72	33	4
62	15	348	9	8	111	78	33	-
62	15	348	151	8	109	77	32	-
62	16	331	9	9	108	77	31	-
60	15	333	161	6	113	79	32	2
64	15	322	3	7	112	78	32	2
63	15	334	162	4	111	77	32	2
59	15	296	9	9	113	78	33	2
59	15	303	92	5	111	78	33	-

表4 110年各種考試統計指標 (1/10)
(一)總表

考試名稱別 Examination Name	報考人員 Registered Candidates		
	人數 Persons	平均年齡 (歲) Average Age (Years)	專科以上 比率(%) Rate of College & Above
總計 Grand Total	380 005	30.77	94.07
男M.	165 531	31.72	93.48
女F.	214 474	30.04	94.53
公務人員 Civil Service	239 646	30.89	93.87
男M.	107 974	31.26	92.81
女F.	131 672	30.59	94.75
公務人員高普初考試 Senior, Junior and Elementary Civil Service Examinations	113 827	30.74	95.72
男M.	45 423	31.25	95.61
女F.	68 404	30.40	95.79
公務人員特種考試 Special Civil Service Examinations	121 240	30.51	92.03
男M.	60 609	30.81	90.60
女F.	60 631	30.20	93.46
公務人員升官等、升資考試 Promotional Civil Service Examinations	4 552	44.66	96.73
男M.	1 917	45.43	95.88
女F.	2 635	44.11	97.34
國軍上校以上軍官轉任公務人員 人員考試 Civil Service Transfer Examinations for Colonels and Above	27	48.30	100.00
男M.	25	48.36	100.00
女F.	2	47.50	100.00
專門職業及技術人員 Professional and Technical Personnel	140 359	30.58	94.41
男M.	57 557	32.59	94.75
女F.	82 802	29.18	94.17
專門職業及技術人員高等考試 Senior Professional & Technical Examinations	93 386	28.67	99.99
男M.	36 851	30.67	99.98
女F.	56 535	27.37	99.99
專門職業及技術人員普通考試 Junior Professional and Technical Examinations	46 973	34.38	83.32
男M.	20 706	36.00	85.44
女F.	26 267	33.09	81.65

說明：本報表年齡、教育程度欄位資料係由應考人選填之網路報名資料擷取而得，其數值有可能因應考人誤(漏)填致有疏漏，請參酌使用。

Table 4 Statistical Analysis of All Examinations, 2021 (1/10)
(I) General Table

到 考 人 員 Actual Examinees			錄取或及格人員 Qualified Examinees			到考率 (%) Examination Attendance Rate	錄取或 及格率(%) Qualification Rate
人 數 Persons	平均年齡 (歲) Average Age (Years)	專科以上 比率(%) Rate of College & Above	人 數 Persons	平均年齡 (歲) Average Age (Years)	專科以上 比率(%) Rate of College & Above		
261 983	29.69	93.93	42 537	27.53	94.71	68.94	16.24
109 927	30.73	93.39	17 552	29.31	94.39	66.41	15.97
152 056	28.94	94.32	24 985	26.29	94.94	70.90	16.43
158 547	29.96	93.84	13 459	28.89	95.82	66.16	8.49
69 634	30.37	92.78	7 499	28.96	94.87	64.49	10.77
88 913	29.63	94.67	5 960	28.80	97.01	67.53	6.70
74 434	29.71	95.63	5 835	28.28	97.89	65.39	7.84
28 236	30.30	95.53	2 825	28.99	97.81	62.16	10.00
46 198	29.36	95.69	3 010	27.60	97.97	67.54	6.52
80 840	29.60	92.06	6 502	27.19	93.48	66.68	8.04
40 035	29.93	90.73	4 202	27.35	92.50	66.05	10.50
40 805	29.29	93.36	2 300	26.90	95.26	67.30	5.64
3 254	44.17	97.14	1 114	41.84	98.56	71.49	34.23
1 345	45.06	96.28	465	42.97	98.28	70.16	34.57
1 909	43.53	97.75	649	41.03	98.77	72.45	34.00
19	48.74	100.00	8	49.25	100.00	70.37	42.11
18	48.78	100.00	7	49.43	100.00	72.00	38.89
1	48.00	100.00	1	48.00	100.00	50.00	100.00
103 436	29.28	94.07	29 078	26.90	94.20	73.69	28.11
40 293	31.35	94.43	10 053	29.56	94.03	70.01	24.95
63 143	27.96	93.83	19 025	25.50	94.29	76.26	30.13
71 145	27.54	99.98	20 007	24.21	100.00	76.18	28.12
26 718	29.52	99.97	6 130	26.08	100.00	72.50	22.94
44 427	26.35	99.99	13 877	23.39	100.00	78.58	31.24
32 291	33.11	81.04	9 071	32.85	81.41	68.74	28.09
13 575	34.95	83.54	3 923	35.01	84.71	65.56	28.90
18 716	31.78	79.22	5 148	31.19	78.90	71.25	27.51

Note :All information about test takers' age and educational attainment is accessed from their online application. The MOEX does not guarantee the accuracy or completeness of the provided information.

表4 110年各種考試統計指標 (2/10)
(二)公務人員高普初考試

考試名稱別 Examination Name	報考人員 Registered Candidates		
	人數 Persons	平均年齡 (歲) Average Age (Years)	專科以上 比率(%) Rate of College & Above
	總計 Grand Total	113 827	30.74
男M.	45 423	31.25	95.61
女F.	68 404	30.40	95.79
公務人員高等考試一級考試 Level 1 Senior Civil Service Examination	10	41.20	100.00
男M.	9	42.33	100.00
女F.	1	31.00	100.00
公務人員高等考試二級考試 Level 2 Senior Civil Service Examination	1 226	36.84	100.00
男M.	682	37.74	100.00
女F.	544	35.71	100.00
公務人員高等考試三級考試 Level 3 Senior Civil Service Examination	42 416	30.81	99.66
男M.	18 215	31.44	99.60
女F.	24 201	30.34	99.70
公務人員普通考試 Junior Civil Service Examination	42 001	29.89	93.73
男M.	16 381	30.44	93.52
女F.	25 620	29.53	93.86
公務人員初等考試 Elementary Civil Service Examination	28 174	31.64	92.57
男M.	10 136	31.76	91.54
女F.	18 038	31.57	93.15

說明：本報表年齡、教育程度欄位資料係由應考人選填之網路報名資料擷取而得，其數值有可能因應考人誤(漏)填致有疏漏，請參酌使用。

Table 4 Statistical Analysis of All Examinations, 2021 (2/10)
(II)Senior , Junior and Elementary Civil Service Examinations

到 考 人 員 Actual Examinees			錄取或及格人員 Qualified Examinees			到考率 (%) Examination Attendance Rate	錄取或 及格率(%) Qualification Rate
人 數 Persons	平均年齡 (歲) Average Age (Years)	專科以上 比率(%) Rate of College & Above	人 數 Persons	平均年齡 (歲) Average Age (Years)	專科以上 比率(%) Rate of College & Above		
74 434	29.71	95.63	5 835	28.28	97.89	65.39	7.84
28 236	30.30	95.53	2 825	28.99	97.81	62.16	10.00
46 198	29.36	95.69	3 010	27.60	97.97	67.54	6.52
7	40.86	100.00	2	44.00	100.00	70.00	28.57
6	42.50	100.00	2	44.00	100.00	66.67	33.33
1	31.00	100.00	-	-	-	100.00	-
782	35.39	100.00	74	33.39	100.00	63.78	9.46
421	36.44	100.00	47	35.13	100.00	61.73	11.16
361	34.17	100.00	27	30.37	100.00	66.36	7.48
25 965	29.73	99.64	2 732	28.39	99.63	61.22	10.52
10 482	30.37	99.65	1 357	28.88	99.71	57.55	12.95
15 483	29.29	99.64	1 375	27.90	99.56	63.98	8.88
27 140	28.81	93.80	2 560	27.62	96.41	64.62	9.43
10 013	29.46	93.71	1 203	28.43	96.34	61.13	12.01
17 127	28.43	93.85	1 357	26.90	96.46	66.85	7.92
20 540	30.67	92.81	467	30.36	95.50	72.90	2.27
7 314	30.97	91.85	216	31.37	93.52	72.16	2.95
13 226	30.50	93.34	251	29.48	97.21	73.32	1.90

Note :All information about test takers' age and educational attainment is accessed from their online application. The MOEX does not guarantee the accuracy or completeness of the provided information.

表4 110年各種考試統計指標 (3/10)
(三)公務人員特種考試

考試名稱別 Examination Name	報考人員 Registered Candidates		
	人數 Persons	平均年齡 (歲) Average Age (Years)	專科以上 比率(%) Rate of College & Above
總計 Grand Total	121 240	30.51	92.03
男M.	60 609	30.81	90.60
女F.	60 631	30.20	93.46
地方政府公務人員考試 Examination for Local Government Personnel	42 808	31.31	95.02
男M.	16 273	31.91	95.02
女F.	26 535	30.94	95.02
警察人員考試 Examination for Police Officers	3 898	26.41	97.56
男M.	3 001	25.96	97.23
女F.	897	27.90	98.66
一般警察人員考試 Examination for General Police Admittance	9 984	25.99	76.37
男M.	7 159	26.31	75.88
女F.	2 825	25.17	77.63
外交領事人員考試 Examination for Diplomatic and Consular Personnel	567	28.29	100.00
男M.	242	28.84	100.00
女F.	325	27.88	100.00
外交行政人員考試 Examination for Diplomatic Administrative Personnel	40	28.80	97.50
男M.	10	27.00	100.00
女F.	30	29.40	96.67
司法人員考試 Examination for Judicial Personnel	19 070	30.91	89.47
男M.	9 449	31.50	88.04
女F.	9 621	30.34	90.87
司法官考試 Examination for Judges and Prosecutors	10 444	30.50	99.84
男M.	5 487	31.64	99.84
女F.	4 957	29.24	99.84
關務人員考試 Examination for Customs Personnel	6 090	31.12	94.93
男M.	2 687	32.83	95.20
女F.	3 403	29.78	94.71

說明：本報表年齡、教育程度欄位資料係由應考人選填之網路報名資料擷取而得，其數值有可能因應考人誤(漏)填致有疏漏，請參酌使用。

Table 4 Statistical Analysis of All Examinations, 2021 (3/10)
(Ⅲ)Special Civil Service Examinations

到考人員 Actual Examinees			錄取或及格人員 Qualified Examinees			到考率 (%) Examination Attendance Rate	錄取或 及格率(%) Qualification Rate
人數 Persons	平均年齡 (歲) Average Age (Years)	專科以上 比率(%) Rate of College & Above	人數 Persons	平均年齡 (歲) Average Age (Years)	專科以上 比率(%) Rate of College & Above		
80 840	29.60	92.06	6 502	27.19	93.48	66.68	8.04
40 035	29.93	90.73	4 202	27.35	92.50	66.05	10.50
40 805	29.29	93.36	2 300	26.90	95.26	67.30	5.64
27 388	30.46	95.07	1 561	28.84	97.76	63.98	5.70
9 975	31.10	95.19	759	29.78	97.50	61.30	7.61
17 413	30.09	95.01	802	27.94	98.00	65.62	4.61
3 174	25.71	97.13	1 158	21.84	93.44	81.43	36.48
2 469	25.26	96.72	1 005	21.75	93.23	82.27	40.70
705	27.30	98.58	153	22.45	94.77	78.60	21.70
6 998	25.66	76.16	758	25.63	82.32	70.09	10.83
4 982	26.01	75.93	542	26.09	83.03	69.59	10.88
2 016	24.82	76.74	216	24.47	80.56	71.36	10.71
434	28.02	100.00	44	26.98	100.00	76.54	10.14
190	28.38	100.00	23	27.09	100.00	78.51	12.11
244	27.73	100.00	21	26.86	100.00	75.08	8.61
35	29.14	100.00	2	31.00	100.00	87.50	5.71
8	26.50	100.00	1	39.00	100.00	80.00	12.50
27	29.93	100.00	1	23.00	100.00	90.00	3.70
12 528	30.03	89.42	1 293	28.01	93.81	65.69	10.32
6 054	30.64	88.24	713	28.60	92.57	64.07	11.78
6 474	29.46	90.53	580	27.28	95.34	67.29	8.96
8 285	29.49	99.88	140	24.74	100.00	79.33	1.69
4 303	30.51	99.91	78	24.65	100.00	78.42	1.81
3 982	28.39	99.85	62	24.85	100.00	80.33	1.56
3 418	29.27	93.71	259	29.29	97.30	56.12	7.58
1 426	31.20	93.76	137	31.38	96.35	53.07	9.61
1 992	27.89	93.67	122	26.94	98.36	58.54	6.12

Note :All information about test takers' age and educational attainment is accessed from their online application. The MOEX does not guarantee the accuracy or completeness of the provided information.

表4 110年各種考試統計指標 (4/10)
(三)公務人員特種考試

考試名稱別 Examination Name	報考人員 Registered Candidates		
	人數 Persons	平均年齡 (歲) Average Age (Years)	專科以上 比率(%) Rate of College & Above
交通事業鐵路人員考試 Examination for Transportation Enterprise Railway Personnel	16 039	31.83	89.03
男M.	10 054	31.90	87.33
女F.	5 985	31.70	91.88
民航人員考試 Examination for Civil Aviation Personnel	591	29.03	99.83
男M.	310	30.17	100.00
女F.	281	27.78	99.64
退除役軍人轉任考試 Special Examination for Military Veterans Transferring to the Civil Service	509	43.69	93.32
男M.	433	44.35	93.76
女F.	76	39.92	90.79
法務部調查局調查人員考試 Examination for Investigative Agents	3 074	25.10	99.74
男M.	1 556	25.36	99.68
女F.	1 518	24.82	99.80
國家安全局國家安全情報人員 考試 Examination for Intelligence Personnel	1 458	26.68	93.14
男M.	699	26.96	90.13
女F.	759	26.42	95.92
原住民族考試 Examination for Indigenous Peoples	1 252	30.61	85.06
男M.	430	30.50	84.65
女F.	822	30.67	85.28
身心障礙人員考試 Examination for the Disabled	3 720	34.38	84.22
男M.	2 186	34.19	84.13
女F.	1 534	34.65	84.35
海岸巡防人員考試 Examination for Coast Guard Personnel	206	32.37	98.54
男M.	154	33.63	98.70
女F.	52	28.65	98.08
移民行政人員考試 Examination for Immigration Administrators	1 490	28.44	95.97
男M.	479	30.19	96.24
女F.	1 011	27.62	95.85

說明：本報表年齡、教育程度欄位資料係由應考人選填之網路報名資料擷取而得，其數值有可能因應考人誤(漏)填致有疏漏，請參酌使用。

Table 4 Statistical Analysis of All Examinations, 2021 (4/10)
(Ⅲ)Special Civil Service Examinations

到 考 人 員 Actual Examinees			錄取或及格人員 Qualified Examinees			到考率 (%) Examination Attendance Rate	錄取或 及格率(%) Qualification Rate
人 數 Persons	平均年齡 (歲) Average Age (Years)	專科以上 比率(%) Rate of College & Above	人 數 Persons	平均年齡 (歲) Average Age (Years)	專科以上 比率(%) Rate of College & Above		
10 237	31.12	89.24	711	29.80	90.44	63.83	6.95
6 472	31.32	87.76	594	30.09	89.73	64.37	9.18
3 765	30.77	91.79	117	28.33	94.02	62.91	3.11
389	28.35	99.74	52	28.12	100.00	65.82	13.37
199	29.78	100.00	25	29.92	100.00	64.19	12.56
190	26.86	99.47	27	26.44	100.00	67.62	14.21
339	43.14	94.40	94	42.98	96.81	66.60	27.73
288	43.83	94.79	75	43.72	98.67	66.51	26.04
51	39.27	92.16	19	40.05	89.47	67.11	37.25
2 145	24.99	99.72	140	24.86	100.00	69.78	6.53
1 053	25.28	99.62	66	25.12	100.00	67.67	6.27
1 092	24.71	99.82	74	24.64	100.00	71.94	6.78
940	26.59	94.15	34	25.41	94.12	64.47	3.62
441	27.01	92.06	23	25.39	91.30	63.09	5.22
499	26.23	95.99	11	25.45	100.00	65.74	2.20
765	29.04	84.31	71	27.24	91.55	61.10	9.28
253	28.52	84.58	35	28.11	91.43	58.84	13.83
512	29.30	84.18	36	26.39	91.67	62.29	7.03
2 544	33.28	83.57	133	31.45	90.98	68.39	5.23
1 500	33.01	83.40	95	32.02	89.47	68.62	6.33
1 044	33.67	83.81	38	30.03	94.74	68.06	3.64
121	31.77	97.52	15	30.53	93.33	58.74	12.40
90	32.96	97.78	14	31.00	92.86	58.44	15.56
31	28.32	96.77	1	24.00	100.00	59.62	3.23
1 100	27.76	96.45	37	25.76	100.00	73.83	3.36
332	28.89	96.69	17	26.88	100.00	69.31	5.12
768	27.28	96.35	20	24.80	100.00	75.96	2.60

Note :All information about test takers' age and educational attainment is accessed from their online application. The MOEX does not guarantee the accuracy or completeness of the provided information.

表4 110年各種考試統計指標 (5/10)
(四)專門職業及技術人員高等考試

考試名稱別 Examination Name	報考人員 Registered Candidates		
	人數 Persons	平均年齡 (歲) Average Age (Years)	專科以上 比率(%) Rate of College & Above
總計 Grand Total	93 386	28.67	99.99
男 M.	36 851	30.67	99.98
女 F.	56 535	27.37	99.99
醫事人員考試 Examination for Medical Personnel	42 380	25.65	100.00
男 M.	12 149	26.65	100.00
女 F.	30 231	25.25	100.00
第一次醫事人員考試 1st Examination for Medical Personnel	14 539	27.18	100.00
男 M.	4 536	27.90	100.00
女 F.	10 003	26.85	100.00
第二次醫事人員考試 2nd Examination for Medical Personnel	27 841	24.86	100.00
男 M.	7 613	25.90	100.00
女 F.	20 228	24.46	100.00
中醫師考試 Examination for Chinese Medicine Practitioners	1 080	28.00	98.98
男 M.	574	29.12	98.78
女 F.	506	26.72	99.21
第一次中醫師考試 1st Examination for Chinese Medicine Practitioners	197	28.88	100.00
男 M.	112	30.21	100.00
女 F.	85	27.14	100.00
第二次中醫師考試 2nd Examination for Chinese Medicine Practitioners	883	27.80	98.75
男 M.	462	28.86	98.48
女 F.	421	26.64	99.05

說明：本報表年齡、教育程度欄位資料係由應考人選填之網路報名資料擷取而得，其數值有可能因應考人誤(漏)填致有疏漏，請參酌使用。

Table 4 Statistical Analysis of All Examinations, 2021 (5/10)
(IV)Senior Professional and Technical Examinations

到 考 人 員 Actual Examinees			錄取或及格人員 Qualified Examinees			到考率 (%) Examination Attendance Rate	錄取或 及格率(%) Qualification Rate
人 數 Persons	平均年齡 (歲) Average Age (Years)	專科以上 比率(%) Rate of College & Above	人 數 Persons	平均年齡 (歲) Average Age (Years)	專科以上 比率(%) Rate of College & Above		
71 145	27.54	99.98	20 007	24.21	100.00	76.18	28.12
26 718	29.52	99.97	6 130	26.08	100.00	72.50	22.94
44 427	26.35	99.99	13 877	23.39	100.00	78.58	31.24
37 568	25.16	100.00	13 638	22.81	100.00	88.65	36.30
10 770	26.21	100.00	3 366	24.54	100.00	88.65	31.25
26 798	24.73	100.00	10 272	22.25	100.00	88.64	38.33
12 519	26.60	100.00	1 867	25.01	100.00	86.11	14.91
3 933	27.46	100.00	578	26.80	100.00	86.71	14.70
8 586	26.21	100.00	1 289	24.21	100.00	85.83	15.01
25 049	24.43	100.00	11 771	22.47	100.00	89.97	46.99
6 837	25.49	100.00	2 788	24.07	100.00	89.81	40.78
18 212	24.03	100.00	8 983	21.97	100.00	90.03	49.32
1 034	27.73	98.94	392	29.37	100.00	95.74	37.91
541	28.66	98.71	208	30.15	100.00	94.25	38.45
493	26.72	99.19	184	28.48	100.00	97.43	37.32
181	28.44	100.00	16	29.00	100.00	91.88	8.84
99	29.66	100.00	9	29.22	100.00	88.39	9.09
82	26.96	100.00	7	28.71	100.00	96.47	8.54
853	27.58	98.71	376	29.38	100.00	96.60	44.08
442	28.43	98.42	199	30.20	100.00	95.67	45.02
411	26.67	99.03	177	28.47	100.00	97.62	43.07

Note :All information about test takers' age and educational attainment is accessed from their online application. The MOEX does not guarantee the accuracy or completeness of the provided information.

表4 110年各種考試統計指標 (6/10)
(四)專門職業及技術人員高等考試

考試名稱別 Examination Name	報考人員 Registered Candidates		
	人數 Persons	平均年齡 (歲) Average Age (Years)	專科以上 比率(%) Rate of College & Above
呼吸治療師考試 Examination for Respiratory Therapists	274	25.00	100.00
男 M.	64	23.88	100.00
女 F.	210	25.34	100.00
心理師考試 Examination for Psychologists	855	33.04	100.00
男 M.	238	32.42	100.00
女 F.	617	33.29	100.00
營養師考試 Examination for Dietitians	2 821	26.06	100.00
男 M.	441	26.32	100.00
女 F.	2 380	26.01	100.00
第一次營養師考試 1st Examination for Dietitians	1 038	26.71	100.00
男 M.	157	26.60	100.00
女 F.	881	26.73	100.00
第二次營養師考試 2nd Examination for Dietitians	1 783	25.69	100.00
男 M.	284	26.17	100.00
女 F.	1 499	25.59	100.00
法醫師考試 Examination for Forensic Medical Examiners	3	33.00	100.00
男 M.	1	43.00	100.00
女 F.	2	28.00	100.00
獸醫人員考試 Examination for Veterinarians	577	28.13	100.00
男 M.	273	29.09	100.00
女 F.	304	27.26	100.00
語言治療師考試 Examination for Speech Therapists	241	24.28	100.00
男 M.	33	24.61	100.00
女 F.	208	24.23	100.00

說明：本報表年齡、教育程度欄位資料係由應考人選填之網路報名資料擷取而得，其數值有可能因應考人誤(漏)填致有疏漏，請參酌使用。

Table 4 Statistical Analysis of All Examinations, 2021 (6/10)
(IV)Senior Professional and Technical Examinations

到考人員 Actual Examinees			錄取或及格人員 Qualified Examinees			到考率 (%) Examination Attendance Rate	錄取或 及格率(%) Qualification Rate
人數 Persons	平均年齡 (歲) Average Age (Years)	專科以上 比率(%) Rate of College & Above	人數 Persons	平均年齡 (歲) Average Age (Years)	專科以上 比率(%) Rate of College & Above		
239	24.03	100.00	172	23.00	100.00	87.23	71.97
59	23.58	100.00	52	23.27	100.00	92.19	88.14
180	24.18	100.00	120	22.88	100.00	85.71	66.67
714	32.69	100.00	505	31.19	100.00	83.51	70.73
199	32.10	100.00	134	30.40	100.00	83.61	67.34
515	32.92	100.00	371	31.47	100.00	83.47	72.04
2 207	25.22	100.00	403	23.96	100.00	78.23	18.26
333	25.51	100.00	65	23.35	100.00	75.51	19.52
1 874	25.16	100.00	338	24.08	100.00	78.74	18.04
816	25.94	100.00	150	25.31	100.00	78.61	18.38
120	25.93	100.00	19	24.79	100.00	76.43	15.83
696	25.94	100.00	131	25.38	100.00	79.00	18.82
1 391	24.79	100.00	253	23.17	100.00	78.01	18.19
213	25.27	100.00	46	22.76	100.00	75.00	21.60
1 178	24.71	100.00	207	23.26	100.00	78.59	17.57
2	28.00	100.00	2	28.00	100.00	66.67	100.00
-	-	-	-	-	-	-	-
2	28.00	100.00	2	28.00	100.00	100.00	100.00
507	27.11	100.00	348	25.60	100.00	87.87	68.64
233	27.65	100.00	163	25.77	100.00	85.35	69.96
274	26.65	100.00	185	25.45	100.00	90.13	67.52
226	24.20	100.00	198	24.10	100.00	93.78	87.61
28	25.04	100.00	24	24.75	100.00	84.85	85.71
198	24.08	100.00	174	24.01	100.00	95.19	87.88

Note :All information about test takers' age and educational attainment is accessed from their online application. The MOEX does not guarantee the accuracy or completeness of the provided information.

表4 110年各種考試統計指標 (7/10)
(四)專門職業及技術人員高等考試

考試名稱別 Examination Name	報考人員 Registered Candidates		
	人數 Persons	平均年齡 (歲) Average Age (Years)	專科以上 比率(%) Rate of College & Above
聽力師考試 Examination for Audiologists	115	23.24	100.00
男 M.	28	23.18	100.00
女 F.	87	23.26	100.00
牙體技術師考試 Examination for Dental	691	26.01	100.00
男 M.	397	27.39	100.00
女 F.	294	24.15	100.00
公共衛生師考試 Public health specialist	1 523	30.28	100.00
男 M.	548	31.47	100.00
女 F.	975	29.62	100.00
律師考試 Examination for Attorneys	11 755	31.91	99.98
男 M.	6 362	33.73	99.97
女 F.	5 393	29.77	100.00
會計師考試 Examination for Certified Public Accountants	6 978	29.60	100.00
男 M.	2 858	29.44	100.00
女 F.	4 120	29.71	100.00
社會工作師考試 Examination for Social worker	7 293	31.58	100.00
男 M.	1 486	30.49	100.00
女 F.	5 807	31.86	100.00
第一次社會工作師考試 1st Examination for Social Workers	2 891	32.39	100.00
男 M.	596	31.22	100.00
女 F.	2 295	32.69	100.00
第二次社會工作師考試 2nd Examination for Social Workers	4 402	31.06	100.00
男 M.	890	30.00	100.00
女 F.	3 512	31.32	100.00

說明：本報表年齡、教育程度欄位資料係由應考人選填之網路報名資料擷取而得，其數值有可能因應考人誤(漏)填致有疏漏，請參酌使用。

Table 4 Statistical Analysis of All Examinations, 2021 (7/10)
(IV)Senior Professional and Technical Examinations

到考人員 Actual Examinees			錄取或及格人員 Qualified Examinees			到考率 (%) Examination Attendance Rate	錄取或 及格率(%) Qualification Rate
人數 Persons	平均年齡 (歲) Average Age (Years)	專科以上 比率(%) Rate of College & Above	人數 Persons	平均年齡 (歲) Average Age (Years)	專科以上 比率(%) Rate of College & Above		
106	22.73	100.00	101	22.60	100.00	92.17	95.28
24	22.42	100.00	24	22.42	100.00	85.71	100.00
82	22.82	100.00	77	22.66	100.00	94.25	93.90
602	25.78	100.00	304	23.63	100.00	87.12	50.50
342	27.07	100.00	145	24.39	100.00	86.15	42.40
260	24.07	100.00	159	22.93	100.00	88.44	61.15
1 202	29.70	100.00	112	30.91	100.00	78.92	9.32
419	30.81	100.00	32	30.75	100.00	76.46	7.64
783	29.11	100.00	80	30.98	100.00	80.31	10.22
9 110	30.70	99.98	940	26.36	100.00	77.50	10.32
4 844	32.38	99.96	495	26.53	100.00	76.14	10.22
4 266	28.80	100.00	445	26.16	100.00	79.10	10.43
2 071	28.80	100.00	300	27.09	100.00	29.68	14.49
891	28.58	100.00	153	26.23	100.00	31.18	17.17
1 180	28.96	100.00	147	27.99	100.00	28.64	12.46
4 916	30.67	100.00	839	27.91	100.00	67.41	17.07
981	29.76	100.00	167	27.44	100.00	66.02	17.02
3 935	30.89	100.00	672	28.03	100.00	67.76	17.08
2 068	31.55	100.00	282	30.07	100.00	71.53	13.64
416	30.56	100.00	69	30.09	100.00	69.80	16.59
1 652	31.80	100.00	213	30.06	100.00	71.98	12.89
2 848	30.02	100.00	557	26.82	100.00	64.70	19.56
565	29.17	100.00	98	25.57	100.00	63.48	17.35
2 283	30.24	100.00	459	27.09	100.00	65.01	20.11

Note :All information about test takers' age and educational attainment is accessed from their online application. The MOEX does not guarantee the accuracy or completeness of the provided information.

表4 110年各種考試統計指標 (8/10)
(四)專門職業及技術人員高等考試

考試名稱別 Examination Name	報考人員 Registered Candidates		
	人數 Persons	平均年齡 (歲) Average Age (Years)	專科以上 比率(%) Rate of College & Above
不動產估價師考試 Examination for Realty Appraisers	534	39.88	100.00
男 M.	345	40.84	100.00
女 F.	189	38.13	100.00
專利師考試 Examination for Patent Agents	459	35.97	100.00
男 M.	300	37.13	100.00
女 F.	159	33.77	100.00
建築師考試 Examination for Architects	4 463	33.79	100.00
男 M.	2 852	34.80	100.00
女 F.	1 611	32.00	100.00
技師考試 Examination for Engineers	8 568	32.23	100.00
男 M.	6 357	33.25	100.00
女 F.	2 211	29.30	100.00
消防設備人員考試 Examination for Fire Safety Personnel	557	36.84	100.00
男 M.	472	37.18	100.00
女 F.	85	34.96	100.00
引水人考試 Examinations for Maritime Pilots	59	42.86	100.00
男 M.	58	42.90	100.00
女 F.	1	41.00	100.00
驗船師考試 Examination for Marine Surveyors	23	37.48	100.00
男 M.	21	37.48	100.00
女 F.	2	37.50	100.00
驗光師考試 Examination for Optician	2 137	28.81	100.00
男 M.	994	30.68	100.00
女 F.	1 143	27.17	100.00

說明：本報表年齡、教育程度欄位資料係由應考人選填之網路報名資料擷取而得，其數值有可能因應考人誤(漏)填致有疏漏，請參酌使用。

Table 4 Statistical Analysis of All Examinations, 2021 (8/10)
(IV)Senior Professional and Technical Examinations

到考人員 Actual Examinees			錄取或及格人員 Qualified Examinees			到考率 (%) Examination Attendance Rate	錄取或 及格率(%) Qualification Rate
人數 Persons	平均年齡 (歲) Average Age (Years)	專科以上 比率(%) Rate of College & Above	人數 Persons	平均年齡 (歲) Average Age (Years)	專科以上 比率(%) Rate of College & Above		
287	39.02	100.00	22	36.77	100.00	53.75	7.67
180	40.24	100.00	17	33.88	100.00	52.17	9.44
107	36.97	100.00	5	46.60	100.00	56.61	4.67
288	35.37	100.00	59	33.44	100.00	62.75	20.49
181	36.92	100.00	35	33.66	100.00	60.33	19.34
107	32.74	100.00	24	33.13	100.00	67.30	22.43
2 708	33.83	100.00	179	32.36	100.00	60.68	6.61
1 744	34.90	100.00	115	32.80	100.00	61.15	6.59
964	31.89	100.00	64	31.58	100.00	59.84	6.64
5 119	31.00	100.00	798	28.80	100.00	59.75	15.59
3 767	32.03	100.00	614	29.32	100.00	59.26	16.30
1 352	28.11	100.00	184	27.07	100.00	61.15	13.61
301	35.90	100.00	31	33.10	100.00	54.04	10.30
251	36.23	100.00	27	33.52	100.00	53.18	10.76
50	34.26	100.00	4	30.25	100.00	58.82	8.00
46	42.74	100.00	17	42.12	100.00	77.97	36.96
45	42.78	100.00	17	42.12	100.00	77.59	37.78
1	41.00	100.00	-	-	-	100.00	-
15	35.93	100.00	4	37.00	100.00	65.22	26.67
15	35.93	100.00	4	37.00	100.00	71.43	26.67
-	-	-	-	-	-	-	-
1 877	28.20	100.00	643	24.78	100.00	87.83	34.26
871	30.21	100.00	273	26.75	100.00	87.63	31.34
1 006	26.45	100.00	370	23.33	100.00	88.01	36.78

Note :All information about test takers' age and educational attainment is accessed from their online application. The MOEX does not guarantee the accuracy or completeness of the provided information.

表4 110年各種考試統計指標 (9/10)
(五)專門職業及技術人員普通考試

考試名稱別 Examination Name	報考人員 Registered Candidates		
	人數 Persons	平均年齡 (歲) Average Age (Years)	專科以上 比率(%) Rate of College & Above
總計 Grand Total	46 973	34.38	83.32
男 M.	20 706	36.00	85.44
女 F.	26 267	33.09	81.65
不動產經紀人考試 Examination for Realty Brokers	7 360	37.22	89.35
男 M.	3 688	38.18	89.86
女 F.	3 672	36.26	88.83
地政士考試 Examination for Land Registration Agents	6 325	37.73	90.94
男 M.	3 323	38.81	91.75
女 F.	3 002	36.54	90.04
導遊人員考試 Examination for Tour Guides	8 352	33.46	72.22
男 M.	3 328	36.15	76.17
女 F.	5 024	31.68	69.61
領隊人員考試 Examination for Tour Managers	9 835	33.86	78.29
男 M.	3 942	36.18	81.63
女 F.	5 893	32.31	76.06

說明：本報表年齡、教育程度欄位資料係由應考人選填之網路報名資料擷取而得，其數值有可能因應考人誤(漏)填致有疏漏，請參酌使用。

Table 4 Statistical Analysis of All Examinations, 2021 (9/10)
(V) Junior Professional and Technical Examinations

到考人員 Actual Examinees			錄取或及格人員 Qualified Examinees			到考率 (%) Examination Attendance Rate	錄取或 及格率(%) Qualification Rate
人數 Persons	平均年齡 (歲) Average Age (Years)	專科以上 比率(%) Rate of College & Above	人數 Persons	平均年齡 (歲) Average Age (Years)	專科以上 比率(%) Rate of College & Above		
32 291	33.11	81.04	9 071	32.85	81.41	68.74	28.09
13 575	34.95	83.54	3 923	35.01	84.71	65.56	28.90
18 716	31.78	79.22	5 148	31.19	78.90	71.25	27.51
3 897	36.24	89.07	384	35.93	94.01	52.95	9.85
1 905	37.44	89.19	193	37.60	93.78	51.65	10.13
1 992	35.10	88.96	191	34.25	94.24	54.25	9.59
2 943	36.69	91.40	209	33.53	94.74	46.53	7.10
1 506	37.80	91.63	101	34.60	96.04	45.32	6.71
1 437	35.53	91.16	108	32.53	93.52	47.87	7.52
7 063	33.00	71.23	3 234	34.34	74.98	84.57	45.79
2 775	35.81	75.42	1 351	36.93	79.50	83.38	48.68
4 288	31.18	68.52	1 883	32.47	71.75	85.35	43.91
8 323	33.27	77.58	3 337	33.26	81.42	84.63	40.09
3 273	35.80	81.24	1 435	36.02	84.74	83.03	43.84
5 050	31.63	75.21	1 902	31.18	78.92	85.69	37.66

Note :All information about test takers' age and educational attainment is accessed from their online application. The MOEX does not guarantee the accuracy or completeness of the provided information.

表4 110年各種考試統計指標 (10/10)
(五)專門職業及技術人員普通考試

考試名稱別 Examination Name	報考人員 Registered Candidates		
	人數 Persons	平均年齡 (歲) Average Age (Years)	專科以上 比率(%) Rate of College & Above
記帳士考試 Examination for Certified Public Bookkeepers	7 034	30.49	80.65
男 M.	1 789	28.92	78.81
女 F.	5 245	31.02	81.28
保險代理人、保險經紀人及保險 公證人考試 Examination for Insurance Brokers, Agents and Notaries	2 305	38.47	94.19
男 M.	1 077	38.86	95.26
女 F.	1 228	38.14	93.24
專責報關人員考試 Examination for Customs Clearance Agents	864	35.89	92.71
男 M.	284	37.32	90.49
女 F.	580	35.19	93.79
消防設備人員考試 Examination for Fire Safety Technician	2 664	34.11	83.33
男 M.	2 208	34.25	82.79
女 F.	456	33.44	85.96
驗光生考試 Examination for Optometric Technician	2 234	28.89	99.02
男 M.	1 067	30.86	98.78
女 F.	1 167	27.09	99.23

說明：本報表年齡、教育程度欄位資料係由應考人選填之網路報名資料擷取而得，其數值有可能因應考人誤(漏)填致有疏漏，請參酌使用。

Table 4 Statistical Analysis of All Examinations, 2021 (10/10)
(V) Junior Professional and Technical Examinations

到考人員 Actual Examinees			錄取或及格人員 Qualified Examinees			到考率 (%) Examination Attendance Rate	錄取或 及格率(%) Qualification Rate
人數 Persons	平均年齡 (歲) Average Age (Years)	專科以上 比率(%) Rate of College & Above	人數 Persons	平均年齡 (歲) Average Age (Years)	專科以上 比率(%) Rate of College & Above		
4 790	28.84	76.60	670	27.38	72.54	68.10	13.99
1 187	27.08	75.06	199	25.81	70.85	66.35	16.76
3 603	29.42	77.10	471	28.04	73.25	68.69	13.07
1 288	38.03	94.57	295	36.88	97.29	55.88	22.90
625	38.19	95.84	157	36.37	97.45	58.03	25.12
663	37.89	93.36	138	37.46	97.10	53.99	20.81
503	35.33	93.64	82	37.91	100.00	58.22	16.30
150	36.82	91.33	22	39.73	100.00	52.82	14.67
353	34.70	94.62	60	37.25	100.00	60.86	17.00
1 500	32.40	79.53	240	32.34	87.92	56.31	16.00
1 210	32.46	78.35	205	32.16	88.29	54.80	16.94
290	32.12	84.48	35	33.43	85.71	63.60	12.07
1 984	28.47	99.19	620	24.20	99.68	88.81	31.25
944	30.50	99.05	260	25.81	99.23	88.47	27.54
1 040	26.62	99.33	360	23.05	100.00	89.12	34.62

Note :All information about test takers' age and educational attainment is accessed from their online application. The MOEX does not guarantee the accuracy or completeness of the provided information.

二、公務人員考試

2. Civil Service Examinations

(一)公務人員高等考試

(1) Senior Civil Service Examinations

表5 公務人員高等考試報考人數暨錄取或及格率 (1/3)

(1)一級考試

單位：人

年 別 Year	報考人數 Number of Registered Candidates			到考人數 Number of Actual Examinees		
	計	男	女	計	男	女
	Total	Male	Female	Total	Male	Female
91年 2002	9	9	-	7
92年 2003	19	18	1	13
93年 2004	4	4	-	1
94年 2005	-	-	-	-	-	-
95年 2006	6	5	1	4	3	1
96年 2007	18	14	4	12	10	2
97年 2008	27	23	4	19	17	2
98年 2009	21	13	8	9	7	2
99年 2010	25	20	5	16	12	4
100年 2011	169	121	48	126	88	38
101年 2012	74	38	36	58	30	28
102年 2013	157	118	39	114	85	29
103年 2014	46	45	1	28	28	-
104年 2015	134	104	30	102	81	21
105年 2016	187	135	52	147	107	40
106年 2017	17	10	7	12	8	4
107年 2018	115	94	21	89	72	17
108年 2019	29	25	4	24	21	3
109年 2020	26	23	3	18	15	3
110年 2021	10	9	1	7	6	1

Table 5 Senior Civil Service Examinations - Registrations & Qualification Rates (1/3)

(1)Level 1 Examination

Unit : Person

錄取或及格人數 Number of Qualified Examinees			到考率% Examination Attendance Rate			錄取或及格率% Qualification Rate		
計 Total	男 Male	女 Female	計 Total	男 Male	女 Female	計 Total	男 Male	女 Female
2	2	-	77.78	28.57
5	4	1	68.42	38.46
-	-	-	25.00	-	-	-
-	-	-	-	-	-	-	-	-
-	-	-	66.67	60.00	100.00	-	-	-
2	1	1	66.67	71.43	50.00	16.67	10.00	50.00
1	1	-	70.37	73.91	50.00	5.26	5.88	-
-	-	-	42.86	53.85	25.00	-	-	-
2	2	-	64.00	60.00	80.00	12.50	16.67	-
4	3	1	74.56	72.73	79.17	3.17	3.41	2.63
1	-	1	78.38	78.95	77.78	1.72	-	3.57
7	6	1	72.61	72.03	74.36	6.14	7.06	3.45
2	2	-	60.87	62.22	-	7.14	7.14	-
6	5	1	76.12	77.88	70.00	5.88	6.17	4.76
12	10	2	78.61	79.26	76.92	8.16	9.35	5.00
1	-	1	70.59	80.00	57.14	8.33	-	25.00
10	7	3	77.39	76.60	80.95	11.24	9.72	17.65
2	1	1	82.76	84.00	75.00	8.33	4.76	33.33
2	2	-	69.23	65.22	100.00	11.11	13.33	-
2	2	-	70.00	66.67	100.00	28.57	33.33	-

表5 公務人員高等考試報考人數暨錄取或及格率 (2/3)

(2)二級考試

單位：人

年 別 Year	報考人數 Number of Registered Candidates			到考人數 Number of Actual Examinees		
	計	男	女	計	男	女
	Total	Male	Female	Total	Male	Female
91年 2002	1 243	790	453	550
92年 2003	1 323	908	415	701
93年 2004	1 013	569	444	485
94年 2005	724	449	275	343	227	116
95年 2006	1 123	789	334	533	356	177
96年 2007	1 965	1 098	867	1 010	549	461
97年 2008	1 582	1 017	565	839	537	302
98年 2009	3 554	1 950	1 604	1 747	937	810
99年 2010	4 482	2 464	2 018	2 218	1 223	995
100年 2011	3 413	1 742	1 671	1 717	852	865
101年 2012	4 872	2 475	2 397	2 516	1 278	1 238
102年 2013	3 914	2 202	1 712	1 953	1 062	891
103年 2014	2 765	1 480	1 285	1 503	767	736
104年 2015	2 394	1 315	1 079	1 307	697	610
105年 2016	3 179	1 708	1 471	1 766	943	823
106年 2017	1 797	1 019	778	1 012	575	437
107年 2018	1 703	922	781	931	501	430
108年 2019	1 358	741	617	786	423	363
109年 2020	1 445	780	665	902	485	417
110年 2021	1 226	682	544	782	421	361

Table 5 Senior Civil Service Examinations - Registrations & Qualification Rates (2/3)**(2)Level 2 Examination**

Unit : Person

錄取或及格人數 Number of Qualified Examinees			到考率% Examination Attendance Rate			錄取或及格率% Qualification Rate		
計	男	女	計	男	女	計	男	女
Total	Male	Female	Total	Male	Female	Total	Male	Female
22	14	8	44.25	4.00
35	24	11	52.99	4.99
18	11	7	47.88	3.71
36	30	6	47.38	50.56	42.18	10.50	13.22	5.17
33	23	10	47.46	45.12	52.99	6.19	6.46	5.65
56	38	18	51.40	50.00	53.17	5.54	6.92	3.90
40	31	9	53.03	52.80	53.45	4.77	5.77	2.98
82	54	28	49.16	48.05	50.50	4.69	5.76	3.46
78	46	32	49.49	49.63	49.31	3.52	3.76	3.22
72	41	31	50.31	48.91	51.77	4.19	4.81	3.58
94	56	38	51.64	51.64	51.65	3.74	4.38	3.07
88	55	33	49.90	48.23	52.04	4.51	5.18	3.70
66	43	23	54.36	51.82	57.28	4.39	5.61	3.13
71	45	26	54.59	53.00	56.53	5.43	6.46	4.26
105	67	38	55.55	55.21	55.95	5.95	7.10	4.62
61	45	16	56.32	56.43	56.17	6.03	7.83	3.66
63	42	21	54.67	54.34	55.06	6.77	8.38	4.88
64	39	25	57.88	57.09	58.83	8.14	9.22	6.89
62	42	20	62.42	62.18	62.71	6.87	8.66	4.80
74	47	27	63.78	61.73	66.36	9.46	11.16	7.48

表5 公務人員高等考試報考人數暨錄取或及格率 (3/3)

(2)三級考試

單位：人

年 別 Year	報考人數 Number of Registered Candidates			到考人數 Number of Actual Examinees		
	計	男	女	計	男	女
	Total	Male	Female	Total	Male	Female
91年 2002	35 295	16 181	19 114	26 757
92年 2003	30 618	13 493	17 125	24 254
93年 2004	33 115	14 426	18 689	25 993
94年 2005	37 326	16 220	21 106	29 546	12 687	16 859
95年 2006	33 575	14 010	19 565	19 804	7 832	11 972
96年 2007	37 833	15 986	21 847	24 221	9 742	14 479
97年 2008	41 819	17 125	24 694	27 288	10 559	16 729
98年 2009	56 057	23 793	32 264	37 293	15 062	22 231
99年 2010	62 089	26 065	36 024	40 635	16 288	24 347
100年 2011	61 990	25 568	36 422	40 474	15 807	24 667
101年 2012	67 384	28 587	38 797	44 538	17 861	26 677
102年 2013	65 632	27 587	38 045	43 873	17 503	26 370
103年 2014	59 096	23 997	35 099	40 427	15 668	24 759
104年 2015	53 608	22 808	30 800	35 755	14 537	21 218
105年 2016	47 562	20 276	27 286	33 650	13 694	19 956
106年 2017	46 249	20 163	26 086	32 566	13 620	18 946
107年 2018	43 507	18 953	24 554	29 624	12 323	17 301
108年 2019	43 655	19 011	24 644	28 946	12 047	16 899
109年 2020	42 378	18 319	24 059	28 246	11 675	16 571
110年 2021	42 416	18 215	24 201	25 965	10 482	15 483

說明：91年至94年三級考試採分試制度；95年起三級考試改採不分試制度。

Table 5 Senior Civil Service Examinations - Registrations & Qualification Rates (3/3)**(3)Level 3 Examination**

Unit : Person

錄取或及格人數 Number of Qualified Examinees			到考率% Examination Attendance Rate			錄取或及格率% Qualification Rate		
計	男	女	計	男	女	計	男	女
Total	Male	Female	Total	Male	Female	Total	Male	Female
628	293	335	75.81	2.35
1 082	558	524	79.21	4.46
1 271	577	694	78.49	4.89
1 269	674	595	79.16	78.22	79.88	4.29	5.31	3.53
1 565	768	797	58.98	55.90	61.19	7.90	9.81	6.66
2 062	1 016	1 046	64.02	60.94	66.27	8.51	10.43	7.22
2 459	1 109	1 350	65.25	61.66	67.75	9.01	10.50	8.07
2 166	1 093	1 073	66.53	63.30	68.90	5.81	7.26	4.83
2 065	934	1 131	65.45	62.49	67.59	5.08	5.73	4.65
3 184	1 346	1 838	65.29	61.82	67.73	7.87	8.52	7.45
3 397	1 466	1 931	66.10	62.48	68.76	7.63	8.21	7.24
3 293	1 496	1 797	66.85	63.45	69.31	7.51	8.55	6.81
3 278	1 412	1 866	68.41	65.29	70.54	8.11	9.01	7.54
3 475	1 708	1 767	66.70	63.74	68.89	9.72	11.75	8.33
3 467	1 715	1 752	70.75	67.54	73.14	10.30	12.52	8.78
3 128	1 605	1 523	70.41	67.55	72.63	9.61	11.78	8.04
2 961	1 458	1 503	68.09	65.02	70.46	10.00	11.83	8.69
3 124	1 547	1 577	66.31	63.37	68.57	10.79	12.84	9.33
2 753	1 375	1 378	66.65	63.73	68.88	9.75	11.78	8.32
2 732	1 357	1 375	61.22	57.55	63.98	10.52	12.95	8.88

Note : a multi-stage system was introduced from 2002 to 2005, one-time examination was introduced in 2006 for the Level 3 Civil Service Examination.

表6 近5年公務人員高等考試報考人數暨錄取或及格率—按類科分 (1/9)

(一)一級考試

單位：人

類 科 別 Category	106年 2017				107年 2018			
	報考 人數	到考 人數	錄取或 及格人數	錄取或 及格率%	報考 人數	到考 人數	錄取或 及格人數	錄取或 及格率%
	Number of Registered Candidates	Number of Actual Examinees	Number of Qualified Examinees	Qualification Rate	Number of Registered Candidates	Number of Actual Examinees	Number of Qualified Examinees	Qualification Rate
總 計 Grand Total	17	12	1	8.33	115	89	10	11.24
行政人員 Administrative personnel	17	12	1	8.33	-	-	-	-
新聞 News	17	12	1	8.33	-	-	-	-
技術人員 Technician	-	-	-	-	115	89	10	11.24
水產技術 Aquatic technology	-	-	-	-	15	14	1	7.14
公職獸醫師 Public veterinarian	-	-	-	-	-	-	-	-
電力工程 Electrical engineering	-	-	-	-	9	7	2	28.57
資訊處理 Information processing	-	-	-	-	11	8	1	12.50
原子能 Atomic energy	-	-	-	-	22	16	3	18.75
衛生技術 Health technology	-	-	-	-	36	26	1	3.85
醫學工程 Medical engineering	-	-	-	-	-	-	-	-
物理 Physics	-	-	-	-	22	18	2	11.11

**Table 6 Senior Civil Service Examinations - Registrations & Qualification Rates,
by Category, last 5 years (2/9)
(II)Level 2 Examination**

Unit : Person

108年 2019				109年 2020				110年 2021			
報考 人數	到考 人數	錄取或 及格人數	錄取或 及格率%	報考 人數	到考 人數	錄取或 及格人數	錄取或 及格率%	報考 人數	到考 人數	錄取或 及格人數	錄取或 及格率%
Number of Registered Candidates	Number of Actual Examinees	Number of Qualified Examinees	Qualification Rate	Number of Registered Candidates	Number of Actual Examinees	Number of Qualified Examinees	Qualification Rate	Number of Registered Candidates	Number of Actual Examinees	Number of Qualified Examinees	Qualification Rate
1 358	786	64	8.14	1 445	902	62	6.87	1 226	782	74	9.46
639	339	13	3.83	793	461	18	3.90	714	422	22	5.21
-	-	-	-	176	98	2	2.04	94	51	2	3.92
99	51	1	1.96	-	-	-	-	-	-	-	-
52	28	1	3.57	-	-	-	-	-	-	-	-
114	61	1	1.64	-	-	-	-	-	-	-	-
-	-	-	-	190	93	3	3.23	170	99	6	6.06
68	49	4	8.16	39	24	3	12.50	55	41	3	7.32
99	53	1	1.89	86	48	1	2.08	87	57	1	1.75
-	-	-	-	77	52	2	3.85	49	21	1	4.76
-	-	-	-	-	-	-	-	-	-	-	-
130	61	3	4.92	-	-	-	-	71	37	1	2.70
-	-	-	-	-	-	-	-	-	-	-	-
-	-	-	-	-	-	-	-	-	-	-	-
-	-	-	-	42	24	1	4.17	-	-	-	-

表6 近5年公務人員高等考試報考人數暨錄取或及格率—按類科分 (3/9)

(二)二級考試

單位：人

類 科 別 Category	106年 2017				107年 2018			
	報考 人數	到考 人數	錄取或 及格人數	錄取或 及格率%	報考 人數	到考 人數	錄取或 及格人數	錄取或 及格率%
	Number of Registered Candidates	Number of Actual Examinees	Number of Qualified Examinees	Qualification Rate	Number of Registered Candidates	Number of Actual Examinees	Number of Qualified Examinees	Qualification Rate
經建行政 Economic planning and development administration	-	-	-	-	61	27	1	3.70
衛生行政 Health administration	-	-	-	-	-	-	-	-
食品衛生行政 Food hygiene administration	100	62	2	3.23	94	49	2	4.08
工業行政 Industrial administration	-	-	-	-	-	-	-	-
技術人員 Technician	879	562	48	8.54	689	428	36	8.41
土木工程 Civil engineering	119	64	13	20.31	104	58	4	6.90
工業工程 Industrial engineering	-	-	-	-	20	13	1	7.69
園藝 Horticulture	45	30	1	3.33	-	-	-	-
農業機械 Agricultural mechanics	8	6	1	16.67	9	6	1	16.67
農業技術 Agricultural technology	92	57	4	7.02	89	60	4	6.67
土壤肥料 Soil and fertilization	19	13	2	15.38	10	7	1	14.29
水產技術 Aquatic technology	39	28	2	7.14	-	-	-	-
水產資源 Aquatic resources	-	-	-	-	28	20	2	10.00
養殖技術 Aquaculture technology	52	45	4	8.89	44	34	4	11.76
水產利用 Aquatic applications	39	30	1	3.33	-	-	-	-

**Table 6 Senior Civil Service Examinations - Registrations & Qualification Rates,
by Category, last 5 years (3/9)
(II)Level 2 Examination**

Unit : Person

108年 2019				109年 2020				110年 2021			
報考 人數	到考 人數	錄取或 及格人數	錄取或 及格率%	報考 人數	到考 人數	錄取或 及格人數	錄取或 及格率%	報考 人數	到考 人數	錄取或 及格人數	錄取或 及格率%
Number of Registered Candidates	Number of Actual Examinees	Number of Qualified Examinees	Qualification Rate	Number of Registered Candidates	Number of Actual Examinees	Number of Qualified Examinees	Qualification Rate	Number of Registered Candidates	Number of Actual Examinees	Number of Qualified Examinees	Qualification Rate
-	-	-	-	-	-	-	-	50	25	2	8.00
-	-	-	-	95	67	3	4.48	116	77	4	5.19
77	36	2	5.56	88	55	3	5.45	-	-	-	-
-	-	-	-	-	-	-	-	22	14	2	14.29
719	447	51	11.41	652	441	44	9.98	512	360	52	14.44
104	64	16	25.00	118	79	14	17.72	92	60	18	30.00
-	-	-	-	-	-	-	-	-	-	-	-
-	-	-	-	35	31	3	9.68	38	32	2	6.25
7	6	1	16.67	-	-	-	-	-	-	-	-
111	83	6	7.23	82	62	2	3.23	-	-	-	-
18	13	2	15.38	-	-	-	-	22	15	2	13.33
12	6	2	33.33	-	-	-	-	-	-	-	-
34	22	2	9.09	33	22	1	4.55	23	18	2	11.11
52	35	3	8.57	49	41	3	7.32	36	26	2	7.69
25	15	2	13.33	19	11	1	9.09	29	18	2	11.11

**Table 6 Senior Civil Service Examinations - Registrations & Qualification Rates,
by Category, last 5 years (4/9)
(II) Level 2 Examination**

Unit : Person

108年 2019				109年 2020				110年 2021			
報考 人數	到考 人數	錄取或 及格人數	錄取或 及格率%	報考 人數	到考 人數	錄取或 及格人數	錄取或 及格率%	報考 人數	到考 人數	錄取或 及格人數	錄取或 及格率%
Number of Registered Candidates	Number of Actual Examinees	Number of Qualified Examinees	Qualification Rate	Number of Registered Candidates	Number of Actual Examinees	Number of Qualified Examinees	Qualification Rate	Number of Registered Candidates	Number of Actual Examinees	Number of Qualified Examinees	Qualification Rate
-	-	-	-	-	-	-	-	-	-	-	-
42	20	2	10.00	-	-	-	-	31	25	1	4.00
-	-	-	-	52	28	3	10.71	30	22	3	13.64
32	18	1	5.56	-	-	-	-	-	-	-	-
29	17	2	11.76	-	-	-	-	-	-	-	-
39	21	1	4.76	33	16	3	18.75	39	22	8	36.36
-	-	-	-	25	16	2	12.50	23	16	2	12.50
120	68	6	8.82	127	81	8	9.88	76	47	4	8.51
-	-	-	-	-	-	-	-	10	9	2	22.22
-	-	-	-	-	-	-	-	12	6	1	16.67
-	-	-	-	-	-	-	-	-	-	-	-
52	29	3	10.34	43	28	2	7.14	-	-	-	-
9	5	1	20.00	-	-	-	-	-	-	-	-
33	25	1	4.00	36	26	2	7.69	37	31	2	6.45
-	-	-	-	-	-	-	-	14	13	1	7.69

表6 近5年公務人員高等考試報考人數暨錄取或及格率—按類科分 (5/9)

(三)三級考試

單位：人

類 科 別 Category	106年 2017				107年 2018			
	報考 人數	到考 人數	錄取或 及格人數	錄取或 及格率%	報考 人數	到考 人數	錄取或 及格人數	錄取或 及格率%
	Number of Registered Candidates	Number of Actual Examinees	Number of Qualified Examinees	Qualification Rate	Number of Registered Candidates	Number of Actual Examinees	Number of Qualified Examinees	Qualification Rate
總 計 Grand Total	46 249	32 566	3 128	9.61	43 507	29 624	2 961	10.00
行政人員 Administrative personnel	32 794	23 215	1 682	7.25	30 472	20 831	1 691	8.12
一般行政 General administration	4 262	3 104	134	4.32	3 958	2 811	172	6.12
原住民族行政 Indigenous peoples administration	-	-	-	-	56	25	2	8.00
一般民政 General civil administration	934	681	46	6.75	839	596	36	6.04
戶政 Household registration	786	520	32	6.15	815	507	29	5.72
宗教行政 Religious administration	-	-	-	-	36	22	1	4.55
客家事務行政 Hakka affairs	123	73	7	9.59	94	57	4	7.02
僑務行政 Overseas communities affairs	91	54	3	5.56	36	19	3	15.79
社會行政 Social administration	1 070	781	63	8.07	928	661	62	9.38
勞工行政 Labor administration	967	713	94	13.18	872	598	61	10.20
人事行政 Personnel administration	3 558	2 588	147	5.68	3 066	2 143	112	5.23
法制 Legal system	2 661	1 560	45	2.88	2 607	1 431	44	3.07
國際經貿法律 International trade law	15	8	1	12.50	-	-	-	-
地政 Land registration	1 221	824	84	10.19	1 137	785	92	11.72
文化行政 Cultural administration	1 180	880	21	2.39	1 034	716	26	3.63
國際文教行政 International cultural and educational administration	41	17	1	5.88	-	-	-	-
教育行政 Education administration	1 491	1 010	74	7.33	1 555	998	74	7.41
體育行政 Physical education administration	299	196	11	5.61	273	168	9	5.36
史料編纂 Historiography	62	39	1	2.56	60	36	1	2.78
博物館管理 Museum management	-	-	-	-	42	27	1	3.70
圖書資訊管理 Library and information management	379	267	21	7.87	309	217	17	7.83
檔案管理 Archive management	25	17	2	11.76	38	22	2	9.09
財稅行政 Tax administration	2 878	2 264	180	7.95	2 564	1 951	197	10.10

**Table 6 Senior Civil Service Examinations - Registrations & Qualification Rates,
by Category, last 5 years (5/9)
(III)Level 3 Examination**

Unit : Person

108年 2019				109年 2020				110年 2021			
報考 人數	到考 人數	錄取或 及格人數	錄取或 及格率%	報考 人數	到考 人數	錄取或 及格人數	錄取或 及格率%	報考 人數	到考 人數	錄取或 及格人數	錄取或 及格率%
Number of Registered Candidates	Number of Actual Examinees	Number of Qualified Examinees	Qualification Rate	Number of Registered Candidates	Number of Actual Examinees	Number of Qualified Examinees	Qualification Rate	Number of Registered Candidates	Number of Actual Examinees	Number of Qualified Examinees	Qualification Rate
43 655	28 946	3 124	10.79	42 378	28 246	2 753	9.75	42 416	25 965	2 732	10.52
30 746	20 492	1 620	7.91	29 469	19 725	1 495	7.58	29 681	18 464	1 574	8.52
4 293	2 853	153	5.36	4 223	2 923	157	5.37	4 403	2 788	143	5.13
53	28	2	7.14	-	-	-	-	-	-	-	-
868	585	27	4.62	745	490	30	6.12	726	414	33	7.97
863	531	25	4.71	755	476	19	3.99	712	374	26	6.95
-	-	-	-	-	-	-	-	-	-	-	-
119	65	8	12.31	104	64	3	4.69	86	49	7	14.29
120	64	8	12.50	117	72	7	9.72	148	75	9	12.00
993	699	66	9.44	956	658	60	9.12	919	591	51	8.63
757	538	31	5.76	644	455	25	5.49	560	361	42	11.63
2 960	2 005	130	6.48	2 765	1 886	124	6.57	2 842	1 740	127	7.30
2 600	1 405	42	2.99	2 320	1 213	38	3.13	2 184	1 150	45	3.91
-	-	-	-	-	-	-	-	-	-	-	-
1 052	704	74	10.51	983	639	42	6.57	1 022	592	126	21.28
1 091	755	31	4.11	1 126	783	18	2.30	1 247	866	19	2.19
-	-	-	-	82	43	3	6.98	80	45	3	6.67
1 535	991	67	6.76	1 537	1 029	80	7.77	1 539	964	57	5.91
200	123	4	3.25	215	143	7	4.90	207	119	5	4.20
57	32	2	6.25	71	48	2	4.17	72	37	1	2.70
-	-	-	-	-	-	-	-	-	-	-	-
327	217	16	7.37	274	190	11	5.79	270	175	9	5.14
42	21	1	4.76	37	23	2	8.70	42	23	3	13.04
2 570	1 941	231	11.90	2 488	1 850	204	11.03	2 451	1 699	168	9.89

**Table 6 Senior Civil Service Examinations - Registrations & Qualification Rates,
by Category, last 5 years (6/9)
(III)Level 3 Examination**

Unit : Person

108年 2019				109年 2020				110年 2021			
報考 人數	到考 人數	錄取或 及格人數	錄取或 及格率%	報考 人數	到考 人數	錄取或 及格人數	錄取或 及格率%	報考 人數	到考 人數	錄取或 及格人數	錄取或 及格率%
Number of Registered Candidates	Number of Actual Examinees	Number of Qualified Examinees	Qualification Rate	Number of Registered Candidates	Number of Actual Examinees	Number of Qualified Examinees	Qualification Rate	Number of Registered Candidates	Number of Actual Examinees	Number of Qualified Examinees	Qualification Rate
680	441	42	9.52	711	436	32	7.34	751	447	33	7.38
1 933	1 371	138	10.07	1 987	1 373	160	11.65	2 025	1 307	205	15.68
485	325	24	7.38	542	358	48	13.41	545	361	47	13.02
21	9	1	11.11	14	11	3	27.27	-	-	-	-
20	9	2	22.22	21	11	1	9.09	21	10	2	20.00
154	99	10	10.10	129	77	10	12.99	103	64	6	9.38
238	150	15	10.00	239	158	5	3.16	191	138	9	6.52
20	12	2	16.67	-	-	-	-	-	-	-	-
652	447	59	13.20	670	437	76	17.39	660	427	62	14.52
-	-	-	-	-	-	-	-	124	76	6	7.89
53	30	1	3.33	-	-	-	-	-	-	-	-
470	350	39	11.14	465	343	32	9.33	484	333	40	12.01
234	150	6	4.00	414	265	22	8.30	317	190	6	3.16
80	52	7	13.46	102	61	11	18.03	98	65	3	4.62
801	587	40	6.81	784	569	55	9.67	803	501	48	9.58
378	254	18	7.09	387	268	18	6.72	277	173	16	9.25
76	49	7	14.29	-	-	-	-	-	-	-	-
223	155	17	10.97	179	134	12	8.96	222	149	13	8.72
152	95	6	6.32	107	64	14	21.88	-	-	-	-
61	36	5	13.89	59	43	3	6.98	-	-	-	-
117	61	4	6.56	93	50	2	4.00	68	37	2	5.41
1 051	796	134	16.83	988	728	93	12.77	1 065	720	107	14.86
2 040	1 265	87	6.88	1 827	1 160	48	4.14	1 774	1 045	48	4.59
307	192	38	19.79	309	194	18	9.28	326	196	24	12.24
-	-	-	-	-	-	-	-	317	163	23	14.11

表6 近5年公務人員高等考試報考人數暨錄取或及格率—按類科分 (7/9)

(三)三級考試

單位：人

類 科 別 Category	106年 2017				107年 2018			
	報考 人數	到考 人數	錄取或 及格人數	錄取或 及格率%	報考 人數	到考 人數	錄取或 及格人數	錄取或 及格率%
	Number of Registered Candidates	Number of Actual Examinees	Number of Qualified Examinees	Qualification Rate	Number of Registered Candidates	Number of Actual Examinees	Number of Qualified Examinees	Qualification Rate
技術人員 Technician	13 455	9 351	1 446	15.46	13 035	8 793	1 270	14.44
海洋技術 Marine technology	-	-	-	-	-	-	-	-
土木工程 Civil engineering	2 744	1 870	452	24.17	2 787	1 817	303	16.68
化學工程 Chemical engineering	290	168	7	4.17	279	167	33	19.76
工業工程 Industrial engineering	114	74	15	20.27	87	51	13	25.49
園藝 Horticulture	189	144	11	7.64	145	105	8	7.62
農業機械 Agricultural mechanics	-	-	-	-	9	5	2	40.00
農業技術 Agricultural technology	440	327	48	14.68	400	278	36	12.95
農產加工 Agricultural products processing	-	-	-	-	-	-	-	-
海洋資源 Marine resources	-	-	-	-	-	-	-	-
漁業技術 Aquatic technology	71	64	2	3.13	81	67	8	11.94
養殖技術 Aquaculture technology	-	-	-	-	79	55	4	7.27
公職獸醫師 Public veterinarian	114	79	26	32.91	109	70	36	51.43
畜牧技術 Livestock technology	86	65	9	13.85	80	55	11	20.00
水土保持工程 Soil and water conservation engineering	248	184	22	11.96	232	179	23	12.85
水利工程 Hydraulic engineering	337	238	40	16.81	350	227	62	27.31
建築工程 Architectural engineering	667	405	65	16.05	730	394	25	6.35
都市計畫技術 Urban planning technology	428	334	57	17.07	371	285	43	15.09
港灣工程 Harbor engineering	-	-	-	-	-	-	-	-
環境工程 Environmental engineering	189	129	25	19.38	193	118	9	7.63
公職建築師 Public architect	12	8	5	62.50	9	4	4	100.00

**Table 6 Senior Civil Service Examinations - Registrations & Qualification Rates,
by Category, last 5 years (7/9)
(III)Level 3 Examination**

Unit : Person

108年 2019				109年 2020				110年 2021			
報考 人數	到考 人數	錄取或 及格人數	錄取或 及格率%	報考 人數	到考 人數	錄取或 及格人數	錄取或 及格率%	報考 人數	到考 人數	錄取或 及格人數	錄取或 及格率%
Number of Registered Candidates	Number of Actual Examinees	Number of Qualified Examinees	Qualification Rate	Number of Registered Candidates	Number of Actual Examinees	Number of Qualified Examinees	Qualification Rate	Number of Registered Candidates	Number of Actual Examinees	Number of Qualified Examinees	Qualification Rate
12 909	8 454	1 504	17.79	12 909	8 521	1 258	14.76	12 735	7 501	1 158	15.44
-	-	-	-	-	-	-	-	64	45	3	6.67
2 856	1 796	488	27.17	2 710	1 770	397	22.43	2656	1455	417	28.66
244	122	21	17.21	233	134	20	14.93	194	100	11	11.00
82	46	16	34.78	105	61	5	8.20	89	56	17	30.36
80	61	2	3.28	91	70	3	4.29	92	59	4	6.78
7	5	1	20.00	4	3	1	33.33	6	3	-	-
450	318	26	8.18	462	353	26	7.37	481	341	25	7.33
-	-	-	-	29	22	1	4.55	-	-	-	-
15	9	1	11.11	-	-	-	-	-	-	-	-
86	65	9	13.85	90	68	13	19.12	87	55	9	16.36
65	37	3	8.11	64	46	2	4.35	48	35	2	5.71
93	58	19	32.76	98	60	36	60.00	75	47	11	23.40
82	52	10	19.23	-	-	-	-	-	-	-	-
251	183	19	10.38	245	169	25	14.79	253	161	14	8.70
350	229	50	21.83	310	201	38	18.91	296	170	33	19.41
677	369	131	35.50	645	371	36	9.70	668	315	31	9.84
340	260	38	14.62	316	235	29	12.34	345	235	45	19.15
8	6	1	16.67	-	-	-	-	-	-	-	-
186	120	21	17.50	185	113	11	9.73	156	98	13	13.27
7	6	6	100.00	3	2	2	100.00	4	2	2	100.00

表6 近5年公務人員高等考試報考人數暨錄取或及格率—按類科分 (8/9)

(三)三級考試

單位：人

類 科 別 Category	106年 2017				107年 2018			
	報考 人數	到考 人數	錄取或 及格人數	錄取或 及格率%	報考 人數	到考 人數	錄取或 及格人數	錄取或 及格率%
	Number of Registered Candidates	Number of Actual Examinees	Number of Qualified Examinees	Qualification Rate	Number of Registered Candidates	Number of Actual Examinees	Number of Qualified Examinees	Qualification Rate
材料工程 Materials engineering	-	-	-	-	-	-	-	-
汽車工程 Automotive engineering	58	45	6	13.33	69	49	14	28.57
機械工程 Mechanical engineering	454	267	68	25.47	376	212	36	16.98
航空器維修 Aircraft maintenance	19	11	1	9.09	-	-	-	-
電力工程 Electrical engineering	605	389	71	18.25	539	342	85	24.85
電子工程 Electronic engineering	346	232	37	15.95	289	185	35	18.92
電信工程 Telecommunication engineering	69	46	3	6.52	45	29	4	13.79
資訊處理 Information processing	1 468	969	103	10.63	1 287	857	117	13.65
核子工程 Nuclear engineering	37	22	4	18.18	21	14	3	21.43
輻射安全 Radiation safety	96	56	6	10.71	88	52	6	11.54
工業安全 Industrial safety	110	66	9	13.64	162	105	9	8.57
公職藥師 Public sector pharmacist	71	46	4	8.70	50	30	4	13.33
藥事 Pharmaceutics	43	22	2	9.09	28	20	6	30.00
生藥中藥基原鑑定 Crude medicine identification	-	-	-	-	5	5	1	20.00
衛生技術 Health technology	673	502	36	7.17	661	478	56	11.72
環保技術 Environmental protection technology	457	329	52	15.81	424	281	34	12.10
環境檢驗 Environmental inspection	90	57	10	17.54	79	48	8	16.67
化學安全 Chemical safety	-	-	-	-	-	-	-	-
地質 Geology	43	30	1	3.33	32	19	3	15.79
採礦工程 Mining engineering	-	-	-	-	15	10	4	40.00
公職營養師 Public sector dietician	40	28	2	7.14	-	-	-	-
公職護理師 Public sector registered professional nurse	352	230	10	4.35	253	168	10	5.95
交通技術 Transportation technology	356	279	55	19.71	400	320	61	19.06

**Table 6 Senior Civil Service Examinations - Registrations & Qualification Rates,
by Category, last 5 years (8/9)
(III)Level 3 Examination**

Unit : Person

108年 2019				109年 2020				110年 2021			
報考 人數	到考 人數	錄取或 及格人數	錄取或 及格率%	報考 人數	到考 人數	錄取或 及格人數	錄取或 及格率%	報考 人數	到考 人數	錄取或 及格人數	錄取或 及格率%
Number of Registered Candidates	Number of Actual Examinees	Number of Qualified Examinees	Qualification Rate	Number of Registered Candidates	Number of Actual Examinees	Number of Qualified Examinees	Qualification Rate	Number of Registered Candidates	Number of Actual Examinees	Number of Qualified Examinees	Qualification Rate
73	37	4	10.81	81	49	3	6.12	72	34	3	8.82
58	40	4	10.00	40	24	-	-	48	28	8	28.57
360	208	23	11.06	364	208	38	18.27	333	165	41	24.85
18	10	2	20.00	12	7	2	28.57	12	9	1	11.11
497	275	67	24.36	581	309	60	19.42	536	250	66	26.40
341	200	32	16.00	296	188	17	9.04	307	169	51	30.18
51	29	1	3.45	59	33	4	12.12	47	28	3	10.71
1 445	924	110	11.90	1 497	929	120	12.92	1 517	875	15	1.71
20	13	2	15.38	-	-	-	-	-	-	-	-
67	37	3	8.11	77	46	6	13.04	90	53	5	9.43
138	79	13	16.46	-	-	-	-	-	-	-	-
20	11	2	18.18	24	15	2	13.33	-	-	-	-
41	25	5	20.00	34	19	5	26.32	30	15	1	6.67
7	6	1	16.67	-	-	-	-	-	-	-	-
706	500	73	14.60	834	611	88	14.40	932	624	93	14.90
467	318	16	5.03	372	258	20	7.75	458	275	58	21.09
80	55	6	10.91	80	47	4	8.51	55	34	5	14.71
42	30	5	16.67	39	19	6	31.58	34	23	4	17.39
32	26	2	7.69	30	25	3	12.00	25	14	2	14.29
25	15	5	33.33	18	11	4	36.36	22	9	5	55.56
-	-	-	-	-	-	-	-	-	-	-	-
331	206	26	12.62	295	185	19	10.27	313	177	7	3.95
374	277	57	20.58	386	292	28	9.59	403	266	53	19.92

**Table 6 Senior Civil Service Examinations - Registrations & Qualification Rates,
by Category, last 5 years (9/9)
(III)Level 3 Examination**

Unit : Person

108年 2019				109年 2020				110年 2021			
報考 人數	到考 人數	錄取或 及格人數	錄取或 及格率%	報考 人數	到考 人數	錄取或 及格人數	錄取或 及格率%	報考 人數	到考 人數	錄取或 及格人數	錄取或 及格率%
Number of Registered Candidates	Number of Actual Examinees	Number of Qualified Examinees	Qualification Rate	Number of Registered Candidates	Number of Actual Examinees	Number of Qualified Examinees	Qualification Rate	Number of Registered Candidates	Number of Actual Examinees	Number of Qualified Examinees	Qualification Rate
71	41	8	19.51	54	34	6	17.65	54	32	2	6.25
35	23	4	17.39	38	26	5	19.23	20	8	-	-
15	15	5	33.33	13	8	1	12.50	21	13	1	7.69
-	-	-	-	-	-	-	-	-	-	-	-
103	84	9	10.71	101	72	3	4.17	95	66	12	18.18
406	323	26	8.05	373	297	22	7.41	323	221	9	4.07
428	339	73	21.53	390	290	72	24.83	342	196	22	11.22
7	7	1	14.29	-	-	-	-	-	-	-	-
19	11	-	-	17	10	2	20.00	-	-	-	-
25	16	1	6.25	44	31	2	6.45	-	-	-	-
-	-	-	-	-	-	-	-	40	32	1	3.13
-	-	-	-	-	-	-	-	-	-	-	-
-	-	-	-	46	36	1	2.78	-	-	-	-
99	75	10	13.33	99	84	4	4.76	101	74	4	5.41
94	66	7	10.61	160	114	11	9.65	162	107	4	3.74
36	28	2	7.14	-	-	-	-	-	-	-	-
119	97	18	18.56	134	100	20	20.00	135	97	15	15.46
33	27	3	11.11	48	34	4	11.76	36	24	2	8.33
285	204	13	6.37	317	211	12	5.69	360	227	8	3.52
-	-	-	-	49	37	1	2.70	46	32	3	9.38
62	35	3	8.57	73	39	2	5.13	-	-	-	-
-	-	-	-	112	75	7	9.33	83	51	4	7.84
-	-	-	-	132	70	9	12.86	169	96	13	13.54

表7 110年公務人員高等考試報考人數暨錄取或及格率—按類科分 (1/8)

(一)一級考試

單位：人

類 科 別 Category	報考人數 Number of Registered Candidates			到考人數 Number of Actual Examinees		
	計	男	女	計	男	女
	Total	Male	Female	Total	Male	Female
總 計 Grand Total	10	9	1	7	6	1
技術人員 Technician	10	9	1	7	6	1
公職獸醫師 Public veterinarian	4	3	1	3	2	1
電力工程 Electrical engineering	6	6	-	4	4	-

(二)二級考試

單位：人

類 科 別 Category	報考人數 Number of Registered Candidates			到考人數 Number of Actual Examinees		
	計	男	女	計	男	女
	Total	Male	Female	Total	Male	Female
總 計 Grand Total	1 226	682	544	782	421	361
行政人員 Administrative personnel	714	346	368	422	191	231
一般行政 General administration	94	55	39	51	28	23
文化行政 Cultural administration	55	11	44	41	9	32
教育行政 Education administration	87	25	62	57	15	42
史料編纂 Historiography	49	26	23	21	13	8
金融保險 Finance and insurance	71	38	33	37	17	20
法制 Legal system	170	103	67	99	59	40
經建行政 Economic planning and development administration	50	34	16	25	16	9
工業行政 Industrial administration	22	18	4	14	11	3

**Table 7 Senior Civil Service Examinations - Registrations & Qualification Rates,
by Category, 2021 (1/8)
(I)Level 1 Examination**

Unit : Person

錄取或及格人數 Number of Qualified Examinees			到考率% Examination Attendance Rate			錄取或及格率% Qualification Rate		
計	男	女	計	男	女	計	男	女
Total	Male	Female	Total	Male	Female	Total	Male	Female
2	2	-	70.00	66.67	100.00	28.57	33.33	-
2	2	-	70.00	66.67	100.00	28.57	33.33	-
1	1	-	75.00	66.67	100.00	33.33	50.00	-
1	1	-	66.67	66.67	-	25.00	25.00	-

(II)Level 2 Examination

Unit : Person

錄取或及格人數 Number of Qualified Examinees			到考率% Examination Attendance Rate			錄取或及格率% Qualification Rate		
計	男	女	計	男	女	計	男	女
Total	Male	Female	Total	Male	Female	Total	Male	Female
74	47	27	63.78	61.73	66.36	9.46	11.16	7.48
22	9	13	59.10	55.20	62.77	5.21	4.71	5.63
2	1	1	54.26	50.91	58.97	3.92	3.57	4.35
3	2	1	74.55	81.82	72.73	7.32	22.22	3.13
1	-	1	65.52	60.00	67.74	1.75	-	2.38
1	1	-	42.86	50.00	34.78	4.76	7.69	-
1	-	1	52.11	44.74	60.61	2.70	-	5.00
6	1	5	58.24	57.28	59.70	6.06	1.69	12.50
2	2	-	50.00	47.06	56.25	8.00	12.50	-
2	2	-	63.64	61.11	75.00	14.29	18.18	-

表7 110年公務人員高等考試報考人數暨錄取或及格率－按類科分 (2/8)

(二)二級考試

單位：人

類 科 別 Category	報考人數 Number of Registered Candidates			到考人數 Number of Actual Examinees		
	計	男	女	計	男	女
	Total	Male	Female	Total	Male	Female
衛生行政 Health administration	116	36	80	77	23	54
技術人員 Technician	512	336	176	360	230	130
土壤肥料 Soil and fertilization	22	9	13	15	6	9
園藝 Horticulture	38	15	23	32	12	20
植物病蟲害防治 Plant disease and pest control	37	20	17	31	18	13
養殖技術 Aquaculture technology	36	24	12	26	19	7
水產資源 Aquatic resources	23	10	13	18	8	10
水產利用 Fisheries usage	29	16	13	18	8	10
動物技術 Animal technology	14	9	5	13	8	5
土木工程 Civil engineering	92	80	12	60	54	6
都市計畫技術 Urban planning technology	30	13	17	22	7	15
電力工程 Electrical engineering	39	36	3	22	20	2
電子工程 Electronic engineering	23	20	3	16	13	3
資訊處理 Information processing	76	59	17	47	38	9
核子工程 Nuclear engineering	10	10	-	9	9	-
輻射安全 Radiation safety	12	5	7	6	2	4
建築工程 Architectural engineering	31	10	21	25	8	17

**Table 7 Senior Civil Service Examinations - Registrations & Qualification Rates,
by Category, 2021 (2/8)
(II) Level 2 Examination**

Unit : Person

錄取或及格人數 Number of Qualified Examinees			到考率% Examination Attendance Rate			錄取或及格率% Qualification Rate		
計 Total	男 Male	女 Female	計 Total	男 Male	女 Female	計 Total	男 Male	女 Female
4	-	4	66.38	63.89	67.50	5.19	-	7.41
52	38	14	70.31	68.45	73.86	14.44	16.52	10.77
2	-	2	68.18	66.67	69.23	13.33	-	22.22
2	-	2	84.21	80.00	86.96	6.25	-	10.00
2	1	1	83.78	90.00	76.47	6.45	5.56	7.69
2	1	1	72.22	79.17	58.33	7.69	5.26	14.29
2	1	1	78.26	80.00	76.92	11.11	12.50	10.00
2	1	1	62.07	50.00	76.92	11.11	12.50	10.00
1	1	-	92.86	88.89	100.00	7.69	12.50	-
18	16	2	65.22	67.50	50.00	30.00	29.63	33.33
3	2	1	73.33	53.85	88.24	13.64	28.57	6.67
8	8	-	56.41	55.56	66.67	36.36	40.00	-
2	2	-	69.57	65.00	100.00	12.50	15.38	-
4	3	1	61.84	64.41	52.94	8.51	7.89	11.11
2	2	-	90.00	90.00	-	22.22	22.22	-
1	-	1	50.00	40.00	57.14	16.67	-	25.00
1	-	1	80.65	80.00	80.95	4.00	-	5.88

表7 110年公務人員高等考試報考人數暨錄取或及格率—按類科分 (3/8)

(三)三級考試

單位：人

類 科 別 Category	報考人數 Number of Registered Candidates			到考人數 Number of Actual Examinees		
	計	男	女	計	男	女
	Total	Male	Female	Total	Male	Female
總 計 Grand Total	42 416	18 215	24 201	25 965	10 482	15 483
行政人員 Administrative personnel	29 681	10 146	19 535	18 464	5 908	12 556
一般行政 General administration	4 403	1 520	2 883	2 788	907	1 881
一般民政 General civil administration	726	332	394	414	175	239
客家事務行政 Hakka affairs	86	31	55	49	21	28
戶政 Household registration	712	134	578	374	57	317
僑務行政 Overseas communities affairs	148	61	87	75	33	42
社會行政 Social administration	919	264	655	591	159	432
勞工行政 Labor administration	560	184	376	361	116	245
公職社會工作師 Public social worker	1 065	245	820	720	163	557
文化行政 Cultural administration	1 247	280	967	866	191	675
教育行政 Education administration	1 539	376	1 163	964	223	741
體育行政 Physical education administration	207	107	100	119	52	67
國際文教行政 International cultural and educational administration	80	23	57	45	11	34
新聞 News	222	62	160	149	39	110
圖書資訊管理 Library and information management	270	63	207	175	31	144
史料編纂 Historiography	72	50	22	37	25	12

**Table 7 Senior Civil Service Examinations - Registrations & Qualification Rates,
by Category, 2021 (3/8)
(III)Level 3 Examination**

Unit : Person

錄取或及格人數 Number of Qualified Examinees			到考率% Examination Attendance Rate			錄取或及格率% Qualification Rate		
計	男	女	計	男	女	計	男	女
Total	Male	Female	Total	Male	Female	Total	Male	Female
2 732	1 357	1 375	61.22	57.55	63.98	10.52	12.95	8.88
1 574	548	1 026	62.21	58.23	64.27	8.52	9.28	8.17
143	45	98	63.32	59.67	65.24	5.13	4.96	5.21
33	15	18	57.02	52.71	60.66	7.97	8.57	7.53
7	3	4	56.98	67.74	50.91	14.29	14.29	14.29
26	4	22	52.53	42.54	54.84	6.95	7.02	6.94
9	2	7	50.68	54.10	48.28	12.00	6.06	16.67
51	10	41	64.31	60.23	65.95	8.63	6.29	9.49
42	15	27	64.46	63.04	65.16	11.63	12.93	11.02
107	22	85	67.61	66.53	67.93	14.86	13.50	15.26
19	6	13	69.45	68.21	69.80	2.19	3.14	1.93
57	13	44	62.64	59.31	63.71	5.91	5.83	5.94
5	1	4	57.49	48.60	67.00	4.20	1.92	5.97
3	-	3	56.25	47.83	59.65	6.67	-	8.82
13	4	9	67.12	62.90	68.75	8.72	10.26	8.18
9	2	7	64.81	49.21	69.57	5.14	6.45	4.86
1	1	-	51.39	50.00	54.55	2.70	4.00	-

表7 110年公務人員高等考試報考人數暨錄取或及格率—按類科分 (4/8)

(三)三級考試

單位：人

類 科 別 Category	報考人數 Number of Registered Candidates			到考人數 Number of Actual Examinees		
	計	男	女	計	男	女
	Total	Male	Female	Total	Male	Female
檔案管理 Archive management	42	17	25	23	9	14
人事行政 Personnel administration	2 842	734	2 108	1 740	406	1 334
財稅行政 Tax administration	2 451	635	1 816	1 699	420	1 279
金融保險 Finance and insurance	751	348	403	447	201	246
財稅法務 Taxation and legal affairs	317	177	140	163	90	73
會計 Accounting	2 025	537	1 488	1 307	309	998
統計 Statistics	545	312	233	361	191	170
法制 Legal system	2 184	1 026	1 158	1 150	528	622
法律廉政 Civil service legal ethics	1 774	817	957	1 045	469	576
財經廉政 Civil service financial ethics	326	141	185	196	80	116
經建行政 Economic planning and development administration	660	317	343	427	194	233
公平交易管理 Fair trade management	21	9	12	10	5	5
商業行政 Business administration	103	34	69	64	18	46
農業行政 Agricultural administration	191	91	100	138	65	73
智慧財產行政 Intellectual property administration	68	21	47	37	8	29
觀光行政 Tourism administration	317	90	227	190	53	137

**Table 7 Senior Civil Service Examinations - Registrations & Qualification Rates,
by Category, 2021 (4/8)
(III)Level 3 Examination**

Unit : Person

錄取或及格人數 Number of Qualified Examinees			到考率% Examination Attendance Rate			錄取或及格率% Qualification Rate		
計	男	女	計	男	女	計	男	女
Total	Male	Female	Total	Male	Female	Total	Male	Female
3	2	1	54.76	52.94	56.00	13.04	22.22	7.14
127	27	100	61.22	55.31	63.28	7.30	6.65	7.50
168	53	115	69.32	66.14	70.43	9.89	12.62	8.99
33	12	21	59.52	57.76	61.04	7.38	5.97	8.54
23	17	6	51.42	50.85	52.14	14.11	18.89	8.22
205	67	138	64.54	57.54	67.07	15.68	21.68	13.83
47	28	19	66.24	61.22	72.96	13.02	14.66	11.18
45	26	19	52.66	51.46	53.71	3.91	4.92	3.05
48	22	26	58.91	57.41	60.19	4.59	4.69	4.51
24	11	13	60.12	56.74	62.70	12.24	13.75	11.21
62	30	32	64.70	61.20	67.93	14.52	15.46	13.73
2	1	1	47.62	55.56	41.67	20.00	20.00	20.00
6	3	3	62.14	52.94	66.67	9.38	16.67	6.52
9	6	3	72.25	71.43	73.00	6.52	9.23	4.11
2	1	1	54.41	38.10	61.70	5.41	12.50	3.45
6	2	4	59.94	58.89	60.35	3.16	3.77	2.92

表7 110年公務人員高等考試報考人數暨錄取或及格率—按類科分 (5/8)

(三)三級考試

單位：人

類 科 別 Category	報考人數 Number of Registered Candidates			到考人數 Number of Actual Examinees		
	計	男	女	計	男	女
	Total	Male	Female	Total	Male	Female
海洋行政 Marine administration	124	70	54	76	46	30
交通行政 Transportation administration	484	258	226	333	171	162
航運行政 Shipping administration	98	39	59	65	24	41
地政 Land registration	1 022	416	606	592	223	369
衛生行政 Health administration	803	181	622	501	106	395
環保行政 Environmental administration	277	144	133	173	89	84
技術人員 Technician	12 735	8 069	4 666	7 501	4 574	2 927
農業技術 Agricultural technology	481	248	233	341	178	163
農業機械 Agricultural mechanics	6	4	2	3	2	1
園藝 Horticulture	92	40	52	59	27	32
植物病蟲害防治 Plant disease and pest control	101	50	51	74	40	34
林業技術 Forestry technology	323	167	156	221	115	106
漁業技術 Aquatic technology	87	46	41	55	26	29
養殖技術 Aquaculture technology	48	33	15	35	23	12
動物技術 Animal technology	83	41	42	51	22	29
公職獸醫師 Public veterinarian	75	28	47	47	18	29
自然保育 Environmental conservation	162	82	80	107	53	54
海洋技術 Marine technology	64	29	35	45	21	24

**Table 7 Senior Civil Service Examinations - Registrations & Qualification Rates,
by Category, 2021 (5/8)
(III)Level 3 Examination**

Unit : Person

錄取或及格人數 Number of Qualified Examinees			到考率% Examination Attendance Rate			錄取或及格率% Qualification Rate		
計 Total	男 Male	女 Female	計 Total	男 Male	女 Female	計 Total	男 Male	女 Female
6	3	3	61.29	65.71	55.56	7.89	6.52	10.00
40	25	15	68.80	66.28	71.68	12.01	14.62	9.26
3	1	2	66.33	61.54	69.49	4.62	4.17	4.88
126	49	77	57.93	53.61	60.89	21.28	21.97	20.87
48	9	39	62.39	58.56	63.50	9.58	8.49	9.87
16	10	6	62.45	61.81	63.16	9.25	11.24	7.14
1 158	809	349	58.90	56.69	62.73	15.44	17.69	11.92
25	14	11	70.89	71.77	69.96	7.33	7.87	6.75
-	-	-	50.00	50.00	50.00	-	-	-
4	2	2	64.13	67.50	61.54	6.78	7.41	6.25
4	1	3	73.27	80.00	66.67	5.41	2.50	8.82
9	4	5	68.42	68.86	67.95	4.07	3.48	4.72
9	3	6	63.22	56.52	70.73	16.36	11.54	20.69
2	2	-	72.92	69.70	80.00	5.71	8.70	-
4	2	2	61.45	53.66	69.05	7.84	9.09	6.90
11	3	8	62.67	64.29	61.70	23.40	16.67	27.59
4	-	4	66.05	64.63	67.50	3.74	-	7.41
3	1	2	70.31	72.41	68.57	6.67	4.76	8.33

表7 110年公務人員高等考試報考人數暨錄取或及格率－按類科分 (6/8)

(三)三級考試

單位：人

類 科 別 Category	報考人數 Number of Registered Candidates			到考人數 Number of Actual Examinees		
	計	男	女	計	男	女
	Total	Male	Female	Total	Male	Female
土木工程 Civil engineering	2 656	2 103	553	1 455	1 158	297
水利工程 Hydraulic engineering	296	214	82	170	117	53
環境工程 Environmental engineering	156	117	39	98	75	23
水土保持工程 Soil and water conservation engineering	253	181	72	161	113	48
建築工程 Architectural engineering	668	360	308	315	157	158
公職建築師 Public architect	4	4	-	2	2	-
地質 Geology	25	16	9	14	8	6
採礦工程 Mining engineering	22	12	10	9	5	4
材料工程 Materials engineering	72	56	16	34	26	8
測量製圖 Surveying and cartography	342	216	126	196	121	75
都市計畫技術 Urban planning technology	345	132	213	235	87	148
景觀 Landscape architecture	135	38	97	97	22	75
衛生技術 Health technology	932	385	547	624	239	385
食品衛生檢驗 Food hygiene inspection	360	102	258	227	58	169
藥事 Pharmaceutics	30	12	18	15	6	9
交通技術 Transportation technology	403	234	169	266	147	119
航海技術 Seamanship	54	38	16	32	22	10
輪機技術 Turbine and engine skills	20	18	2	8	7	1

**Table 7 Senior Civil Service Examinations - Registrations & Qualification Rates,
by Category, 2021 (6/8)
(III)Level 3 Examination**

Unit : Person

錄取或及格人數 Number of Qualified Examinees			到考率% Examination Attendance Rate			錄取或及格率% Qualification Rate		
計	男	女	計	男	女	計	男	女
Total	Male	Female	Total	Male	Female	Total	Male	Female
417	357	60	54.78	55.06	53.71	28.66	30.83	20.20
33	26	7	57.43	54.67	64.63	19.41	22.22	13.21
13	8	5	62.82	64.10	58.97	13.27	10.67	21.74
14	9	5	63.64	62.43	66.67	8.70	7.96	10.42
31	19	12	47.16	43.61	51.30	9.84	12.10	7.59
2	2	-	50.00	50.00	-	100.00	100.00	-
2	1	1	56.00	50.00	66.67	14.29	12.50	16.67
5	3	2	40.91	41.67	40.00	55.56	60.00	50.00
3	2	1	47.22	46.43	50.00	8.82	7.69	12.50
22	13	9	57.31	56.02	59.52	11.22	10.74	12.00
45	14	31	68.12	65.91	69.48	19.15	16.09	20.95
15	4	11	71.85	57.89	77.32	15.46	18.18	14.67
93	38	55	66.95	62.08	70.38	14.90	15.90	14.29
8	2	6	63.06	56.86	65.50	3.52	3.45	3.55
1	-	1	50.00	50.00	50.00	6.67	-	11.11
53	30	23	66.00	62.82	70.41	19.92	20.41	19.33
2	2	-	59.26	57.89	62.50	6.25	9.09	-
-	-	-	40.00	38.89	50.00	-	-	-

表7 110年公務人員高等考試報考人數暨錄取或及格率—按類科分 (7/8)

(三)三級考試

單位：人

類 科 別 Category	報考人數 Number of Registered Candidates			到考人數 Number of Actual Examinees		
	計	男	女	計	男	女
	Total	Male	Female	Total	Male	Female
航空駕駛 Aviation pilot	21	21	-	13	13	-
工業工程 Industrial engineering	89	56	33	56	34	22
職業安全衛生 Occupational safety and health	169	107	62	96	59	37
電力工程 Electrical engineering	536	506	30	250	238	12
電子工程 Electronic engineering	307	270	37	169	147	22
電信工程 Telecommunication engineering	47	39	8	28	25	3
資訊處理 Information processing	1 517	1 109	408	875	630	245
機械工程 Mechanical engineering	333	304	29	165	149	16
航空器維修 Aircraft maintenance	12	12	-	9	9	-
汽車工程 Automotive engineering	48	47	1	28	28	-
環保技術 Environmental protection technology	458	264	194	275	153	122
化學安全 Chemical safety	34	19	15	23	13	10
環境檢驗 Environmental inspection	55	28	27	34	16	18
化學工程 Chemical engineering	194	126	68	100	59	41
氣象 Meteorology	95	64	31	66	46	20
輻射安全 Radiation safety	90	40	50	53	22	31
技藝 Arts and crafts	40	14	26	32	14	18

**Table 7 Senior Civil Service Examinations - Registrations & Qualification Rates,
by Category, 2021 (7/8)
(III)Level 3 Examination**

Unit : Person

錄取或及格人數 Number of Qualified Examinees			到考率% Examination Attendance Rate			錄取或及格率% Qualification Rate		
計	男	女	計	男	女	計	男	女
Total	Male	Female	Total	Male	Female	Total	Male	Female
1	1	-	61.90	61.90	-	7.69	7.69	-
17	11	6	62.92	60.71	66.67	30.36	32.35	27.27
13	10	3	56.80	55.14	59.68	13.54	16.95	8.11
66	63	3	46.64	47.04	40.00	26.40	26.47	25.00
51	45	6	55.05	54.44	59.46	30.18	30.61	27.27
3	3	-	59.57	64.10	37.50	10.71	12.00	-
15	11	4	57.68	56.81	60.05	1.71	1.75	1.63
41	36	5	49.55	49.01	55.17	24.85	24.16	31.25
1	1	-	75.00	75.00	-	11.11	11.11	-
8	8	-	58.33	59.57	-	28.57	28.57	-
58	31	27	60.04	57.95	62.89	21.09	20.26	22.13
4	2	2	67.65	68.42	66.67	17.39	15.38	20.00
5	3	2	61.82	57.14	66.67	14.71	18.75	11.11
11	6	5	51.55	46.83	60.29	11.00	10.17	12.20
12	9	3	69.47	71.88	64.52	18.18	19.57	15.00
5	2	3	58.89	55.00	62.00	9.43	9.09	9.68
1	1	-	80.00	100.00	69.23	3.13	7.14	-

表7 110年公務人員高等考試報考人數暨錄取或及格率－按類科分 (8/8)

(三)三級考試

單位：人

類 科 別 Category	報考人數 Number of Registered Candidates			到考人數 Number of Actual Examinees		
	計	男	女	計	男	女
	Total	Male	Female	Total	Male	Female
公職護理師 Public sector registered professional nurse	313	9	304	177	5	172
公職食品技師 Public food technologist	46	14	32	32	10	22
公職醫事檢驗師 Public sector medical technologist	36	14	22	24	9	15

**Table 7 Senior Civil Service Examinations - Registrations & Qualification Rates,
by Category, 2021 (8/8)
(III)Level 3 Examination**

Unit : Person

錄取或及格人數 Number of Qualified Examinees			到考率% Examination Attendance Rate			錄取或及格率% Qualification Rate		
計	男	女	計	男	女	計	男	女
Total	Male	Female	Total	Male	Female	Total	Male	Female
7	1	6	56.55	55.56	56.58	3.95	20.00	3.49
3	2	1	69.57	71.43	68.75	9.38	20.00	4.55
2	1	1	66.67	64.29	68.18	8.33	11.11	6.67

表8 110年公務人員高等考試錄取或及格人員年齡—按類科分 (1/8)

(一)一級考試

單位：人

類 科 別 Category	總計 Grand Total	18~20歲 Years		21~25歲 Years		26~30歲 Years		31~35歲 Years	
		男	女	男	女	男	女	男	女
		Male	Female	Male	Female	Male	Female	Male	Female
總 計 Grand Total	2	-	-	-	-	-	-	-	-
技術人員 Technician	2	-	-	-	-	-	-	-	-
公職獸醫師 Public veterinarian	1	-	-	-	-	-	-	-	-
電力工程 Electrical engineering	1	-	-	-	-	-	-	-	-

(二)二級考試

單位：人

類 科 別 Category	總計 Grand Total	18~20歲 Years		21~25歲 Years		26~30歲 Years		31~35歲 Years	
		男	女	男	女	男	女	男	女
		Male	Female	Male	Female	Male	Female	Male	Female
總 計 Grand Total	74	-	-	8	5	14	15	7	1
行政人員 Administrative personnel	22	-	-	-	-	3	8	2	-
一般行政 General administration	2	-	-	-	-	-	-	-	-
文化行政 Cultural administration	3	-	-	-	-	1	1	-	-
教育行政 Education administration	1	-	-	-	-	-	1	-	-
史料編纂 Historiography	1	-	-	-	-	-	-	1	-
金融保險 Finance and insurance	1	-	-	-	-	-	1	-	-
法制 Legal system	6	-	-	-	-	1	3	-	-
經建行政 Economic planning and development administration	2	-	-	-	-	1	-	1	-
工業行政 Industrial administration	2	-	-	-	-	-	-	-	-

說明：本報表年齡、教育程度欄位資料係由應考人選填之網路報名資料擷取而得，其數值有可能因應考人誤(漏)填致有疏漏，請參酌使用。

**Table 8 Senior Civil Service Examinations – Age of Qualified Examinees,
by Category, 2021 (1/8)
(I)Level 1 Examination**

Unit : Person

36~40歲 Years		41~45歲 Years		46~50歲 Years		51歲以上 Years and Over		平均年齡(歲) Average Age (Years)		
男 Male	女 Female	男 Male	女 Female	男 Male	女 Female	男 Male	女 Female	計 Total	男 Male	女 Female
-	-	2	-	-	-	-	-	44.00	44.00	-
-	-	2	-	-	-	-	-	44.00	44.00	-
-	-	1	-	-	-	-	-	43.00	43.00	-
-	-	1	-	-	-	-	-	45.00	45.00	-

(II)Level 2 Examination

Unit : Person

36~40歲 Years		41~45歲 Years		46~50歲 Years		51歲以上 Years and Over		平均年齡(歲) Average Age (Years)		
男 Male	女 Female	男 Male	女 Female	男 Male	女 Female	男 Male	女 Female	計 Total	男 Male	女 Female
5	3	2	2	5	-	6	1	33.39	35.13	30.37
1	2	-	2	3	-	-	1	34.50	36.44	33.15
-	-	-	1	1	-	-	-	45.50	48.00	43.00
1	-	-	-	-	-	-	-	30.67	32.00	28.00
-	-	-	-	-	-	-	-	26.00	-	26.00
-	-	-	-	-	-	-	-	35.00	35.00	-
-	-	-	-	-	-	-	-	26.00	-	26.00
-	1	-	-	-	-	-	1	34.00	29.00	35.00
-	-	-	-	-	-	-	-	29.00	29.00	-
-	-	-	-	2	-	-	-	47.00	47.00	-

Note :All information about test takers' age and educational attainment is accessed from their online application. The MOEX does not guarantee the accuracy or completeness of the provided information.

表8 110年公務人員高等考試錄取或及格人員年齡—按類科分 (2/8)

(二)二級考試

單位：人

類 科 別 Category	總計	18~20歲 Years		21~25歲 Years		26~30歲 Years		31~35歲 Years	
	Grand Total	男	女	男	女	男	女	男	女
		Male	Female	Male	Female	Male	Female	Male	Female
衛生行政 Health administration	4	-	-	-	-	-	2	-	-
技術人員 Technician	52	-	-	8	5	11	7	5	1
土壤肥料 Soil and fertilization	2	-	-	-	2	-	-	-	-
園藝 Horticulture	2	-	-	-	-	-	2	-	-
植物病蟲害防治 Plant disease and pest control	2	-	-	-	-	1	1	-	-
養殖技術 Aquaculture technology	2	-	-	-	-	1	1	-	-
水產資源 Aquatic resources	2	-	-	-	-	-	-	1	1
水產利用 Fisheries usage	2	-	-	-	-	1	1	-	-
動物技術 Animal technology	1	-	-	-	-	1	-	-	-
土木工程 Civil engineering	18	-	-	6	1	7	1	1	-
都市計畫技術 Urban planning technology	3	-	-	2	1	-	-	-	-
電力工程 Electrical engineering	8	-	-	-	-	-	-	-	-
電子工程 Electronic engineering	2	-	-	-	-	-	-	1	-
資訊處理 Information processing	4	-	-	-	1	-	-	-	-
核子工程 Nuclear engineering	2	-	-	-	-	-	-	2	-
輻射安全 Radiation safety	1	-	-	-	-	-	1	-	-
建築工程 Architectural engineering	1	-	-	-	-	-	-	-	-

說明：本報表年齡、教育程度欄位資料係由應考人選填之網路報名資料擷取而得，其數值有可能因應考人誤(漏)填致有疏漏，請參酌使用。

**Table 8 Senior Civil Service Examinations – Age of Qualified Examinees,
by Category, 2021 (2/8)
(II)Level 2 Examination**

Unit : Person

36~40歲 Years		41~45歲 Years		46~50歲 Years		51歲以上 Years and Over		平均年齡(歲) Average Age (Years)		
男 Male	女 Female	男 Male	女 Female	男 Male	女 Female	男 Male	女 Female	計 Total	男 Male	女 Female
-	1	-	1	-	-	-	-	33.25	-	33.25
4	1	2	-	2	-	6	-	32.92	34.82	27.79
-	-	-	-	-	-	-	-	25.00	-	25.00
-	-	-	-	-	-	-	-	28.50	-	28.50
-	-	-	-	-	-	-	-	28.50	28.00	29.00
-	-	-	-	-	-	-	-	28.00	27.00	29.00
-	-	-	-	-	-	-	-	32.50	33.00	32.00
-	-	-	-	-	-	-	-	26.50	26.00	27.00
-	-	-	-	-	-	-	-	27.00	27.00	-
-	-	-	-	-	-	2	-	30.06	30.50	26.50
-	-	-	-	-	-	-	-	25.00	25.00	25.00
3	-	1	-	1	-	3	-	46.00	46.00	-
-	-	1	-	-	-	-	-	38.50	38.50	-
1	-	-	-	1	-	1	-	39.75	44.67	25.00
-	-	-	-	-	-	-	-	32.50	32.50	-
-	-	-	-	-	-	-	-	26.00	-	26.00
-	1	-	-	-	-	-	-	36.00	-	36.00

Note :All information about test takers' age and educational attainment is accessed from their online application. The MOEX does not guarantee the accuracy or completeness of the provided information.

表8 110年公務人員高等考試錄取或及格人員年齡—按類科分 (3/8)

(三)三級考試

單位：人

類 科 別 Category	總計 Grand Total	18~20歲 Years		21~25歲 Years		26~30歲 Years		31~35歲 Years	
		男	女	男	女	男	女	男	女
		Male	Female	Male	Female	Male	Female	Male	Female
總 計 Grand Total	2 732	-	-	593	657	375	399	169	149
行政人員 Administrative personnel	1 574	-	-	232	495	160	275	65	118
一般行政 General administration	143	-	-	18	45	16	28	4	12
一般民政 General civil administration	33	-	-	4	14	5	1	3	1
客家事務行政 Hakka affairs	7	-	-	1	2	1	2	-	-
戶政 Household registration	26	-	-	2	13	1	3	-	4
僑務行政 Overseas communities affairs	9	-	-	1	2	-	1	-	4
社會行政 Social administration	51	-	-	3	21	5	13	1	3
勞工行政 Labor administration	42	-	-	6	12	5	5	1	3
公職社會工作師 Public social worker	107	-	-	9	29	9	25	2	11
文化行政 Cultural administration	19	-	-	1	4	2	4	2	3
教育行政 Education administration	57	-	-	8	21	2	14	1	4
體育行政 Physical education administration	5	-	-	-	3	1	1	-	-
國際文教行政 International cultural and educational administration	3	-	-	-	-	-	1	-	-
新聞 News	13	-	-	2	4	2	2	-	3
圖書資訊管理 Library and information management	9	-	-	-	3	1	1	-	3
史料編纂 Historiography	1	-	-	-	-	1	-	-	-

說明：本報表年齡、教育程度欄位資料係由應考人選填之網路報名資料擷取而得，其數值有可能因應考人誤(漏)填致有疏漏，請參酌使用。

**Table 8 Senior Civil Service Examinations – Age of Qualified Examinees,
by Category, 2021 (3/8)
(III)Level 3 Examination**

Unit : Person

36~40歲 Years		41~45歲 Years		46~50歲 Years		51歲以上 Years and Over		平均年齡(歲) Average Age (Years)		
男 Male	女 Female	男 Male	女 Female	男 Male	女 Female	男 Male	女 Female	計 Total	男 Male	女 Female
95	91	59	44	33	20	33	15	28.39	28.88	27.90
44	71	25	36	16	16	6	15	28.35	28.78	28.12
3	6	3	4	-	-	1	3	28.46	28.38	28.50
2	2	1	-	-	-	-	-	27.82	30.00	26.00
1	-	-	-	-	-	-	-	27.00	29.33	25.25
1	-	-	1	-	-	-	1	28.46	28.00	28.55
-	-	1	-	-	-	-	-	30.44	33.50	29.57
-	1	1	1	-	1	-	1	27.61	27.90	27.54
2	3	1	3	-	-	-	1	29.81	28.60	30.48
2	10	-	3	-	3	-	4	30.00	27.41	30.67
-	2	1	-	-	-	-	-	29.58	30.67	29.08
1	4	-	1	1	-	-	-	27.81	28.08	27.73
-	-	-	-	-	-	-	-	25.80	28.00	25.25
-	2	-	-	-	-	-	-	34.67	-	34.67
-	-	-	-	-	-	-	-	27.23	25.50	28.00
1	-	-	-	-	-	-	-	28.33	31.50	27.43
-	-	-	-	-	-	-	-	30.00	30.00	-

Note :All information about test takers' age and educational attainment is accessed from their online application. The MOEX does not guarantee the accuracy or completeness of the provided information.

表8 110年公務人員高等考試錄取或及格人員年齡—按類科分 (4/8)

(三)三級考試

單位：人

類 科 別 Category	總計 Grand Total	18~20歲 Years		21~25歲 Years		26~30歲 Years		31~35歲 Years	
		男	女	男	女	男	女	男	女
		Male	Female	Male	Female	Male	Female	Male	Female
檔案管理 Archive management	3	-	-	1	-	-	1	-	-
人事行政 Personnel administration	127	-	-	5	31	14	38	4	17
財稅行政 Tax administration	168	-	-	33	71	9	25	6	9
金融保險 Finance and insurance	33	-	-	5	10	5	7	-	2
財稅法務 Taxation and legal affairs	23	-	-	8	2	6	3	2	1
會計 Accounting	205	-	-	37	90	16	24	6	9
統計 Statistics	47	-	-	10	9	9	5	3	2
法制 Legal system	45	-	-	14	9	6	3	3	3
法律廉政 Civil service legal ethics	48	-	-	8	12	5	10	4	2
財經廉政 Civil service financial ethics	24	-	-	5	8	4	1	-	2
經建行政 Economic planning and development administration	62	-	-	17	16	8	9	2	3
公平交易管理 Fair trade management	2	-	-	-	-	-	1	-	-
商業行政 Business administration	6	-	-	2	2	-	-	-	1
農業行政 Agricultural administration	9	-	-	2	1	1	1	1	1
智慧財產行政 Intellectual property administration	2	-	-	-	-	-	-	1	-
觀光行政 Tourism administration	6	-	-	1	1	-	1	1	2

說明：本報表年齡、教育程度欄位資料係由應考人選填之網路報名資料擷取而得，其數值有可能因應考人誤(漏)填致有疏漏，請參酌使用。

**Table 8 Senior Civil Service Examinations – Age of Qualified Examinees,
by Category, 2021 (4/8)
(III) Level 3 Examination**

Unit : Person

36~40歲 Years		41~45歲 Years		46~50歲 Years		51歲以上 Years and Over		平均年齡(歲) Average Age (Years)			
男 Male	女 Female	男 Male	女 Female	男 Male	女 Female	男 Male	女 Female	計 Total	男 Male	女 Female	
-	-	1	-	-	-	-	-	-	31.67	32.50	30.00
4	7	-	5	-	1	-	-	1	29.06	29.11	29.04
2	4	1	5	2	1	-	-	-	26.48	26.72	26.37
1	1	1	1	-	-	-	-	-	27.58	27.92	27.38
-	-	1	-	-	-	-	-	-	27.09	27.35	26.33
4	7	2	4	2	3	-	-	1	26.82	27.30	26.59
4	3	1	-	1	-	-	-	-	28.79	29.54	27.68
1	4	-	-	2	-	-	-	-	28.09	28.04	28.16
3	1	-	1	2	-	-	-	-	28.50	29.91	27.31
-	-	-	1	2	1	-	-	-	29.00	29.36	28.69
2	2	1	-	-	1	-	-	1	27.35	26.67	28.00
1	-	-	-	-	-	-	-	-	34.00	39.00	29.00
-	-	-	-	1	-	-	-	-	29.17	32.00	26.33
1	-	1	-	-	-	-	-	-	30.56	32.00	27.67
-	1	-	-	-	-	-	-	-	35.50	32.00	39.00
-	-	-	-	-	-	-	-	-	28.83	28.00	29.25

Note :All information about test takers' age and educational attainment is accessed from their online application. The MOEX does not guarantee the accuracy or completeness of the provided information.

表8 110年公務人員高等考試錄取或及格人員年齡—按類科分 (5/8)

(三)三級考試

單位：人

類 科 別 Category	總計 Grand Total	18~20歲 Years		21~25歲 Years		26~30歲 Years		31~35歲 Years	
		男 Male	女 Female	男 Male	女 Female	男 Male	女 Female	男 Male	女 Female
海洋行政 Marine administration	6	-	-	1	3	2	-	-	-
交通行政 Transportation administration	40	-	-	5	6	10	2	2	3
航運行政 Shipping administration	3	-	-	1	1	-	-	-	-
地政 Land registration	126	-	-	19	38	7	21	8	5
衛生行政 Health administration	48	-	-	3	11	3	20	3	4
環保行政 Environmental administration	16	-	-	-	1	4	2	5	1
技術人員 Technician	1 158	-	-	361	162	215	124	104	31
農業技術 Agricultural technology	25	-	-	8	6	2	5	4	-
農業機械 Agricultural mechanics	-	-	-	-	-	-	-	-	-
園藝 Horticulture	4	-	-	1	1	1	1	-	-
植物病蟲害防治 Plant disease and pest control	4	-	-	-	1	1	2	-	-
林業技術 Forestry technology	9	-	-	4	1	-	2	-	1
漁業技術 Aquatic technology	9	-	-	2	2	-	2	1	2
養殖技術 Aquaculture technology	2	-	-	-	-	1	-	-	-
動物技術 Animal technology	4	-	-	1	1	1	1	-	-
公職獸醫師 Public veterinarian	11	-	-	1	4	2	1	-	2
自然保育 Environmental conservation	4	-	-	-	1	-	1	-	1
海洋技術 Marine technology	3	-	-	1	-	-	1	-	-

說明：本報表年齡、教育程度欄位資料係由應考人選填之網路報名資料擷取而得，其數值有可能因應考人誤(漏)填致有疏漏，請參酌使用。

**Table 8 Senior Civil Service Examinations – Age of Qualified Examinees,
by Category, 2021 (5/8)
(III) Level 3 Examination**

Unit : Person

36~40歲 Years		41~45歲 Years		46~50歲 Years		51歲以上 Years and Over		平均年齡(歲) Average Age (Years)		
男 Male	女 Female	男 Male	女 Female	男 Male	女 Female	男 Male	女 Female	計 Total	男 Male	女 Female
-	-	-	-	-	-	-	-	25.33	27.33	23.33
4	2	3	1	1	1	-	-	31.28	31.44	31.00
-	-	-	-	-	-	-	1	33.00	24.00	37.50
3	5	5	3	2	4	5	1	29.99	32.35	28.49
-	3	-	1	-	-	-	-	28.08	28.67	27.95
1	1	-	1	-	-	-	-	31.56	30.90	32.67
51	20	34	8	17	4	27	-	28.44	28.95	27.28
-	-	-	-	-	-	-	-	26.08	26.71	25.27
-	-	-	-	-	-	-	-	-	-	-
-	-	-	-	-	-	-	-	25.00	25.00	25.00
-	-	-	-	-	-	-	-	26.50	28.00	26.00
-	1	-	-	-	-	-	-	27.11	23.00	30.40
-	-	-	-	-	-	-	-	27.78	26.67	28.33
1	-	-	-	-	-	-	-	33.00	33.00	-
-	-	-	-	-	-	-	-	25.25	25.00	25.50
-	1	-	-	-	-	-	-	28.27	27.33	28.63
-	1	-	-	-	-	-	-	31.00	-	31.00
-	1	-	-	-	-	-	-	30.00	23.00	33.50

Note :All information about test takers' age and educational attainment is accessed from their online application. The MOEX does not guarantee the accuracy or completeness of the provided information.

表8 110年公務人員高等考試錄取或及格人員年齡—按類科分 (6/8)

(三)三級考試

單位：人

類 科 別 Category	總計 Grand Total	18~20歲 Years		21~25歲 Years		26~30歲 Years		31~35歲 Years	
		男 Male	女 Female	男 Male	女 Female	男 Male	女 Female	男 Male	女 Female
土木工程 Civil engineering	417	-	-	202	39	93	17	34	3
水利工程 Hydraulic engineering	33	-	-	13	1	9	3	3	3
環境工程 Environmental engineering	13	-	-	6	3	-	2	1	-
水土保持工程 Soil and water conservation engineering	14	-	-	6	4	1	1	2	-
建築工程 Architectural engineering	31	-	-	5	1	7	5	3	1
公職建築師 Public architect	2	-	-	-	-	-	-	-	-
地質 Geology	2	-	-	1	-	-	-	-	-
採礦工程 Mining engineering	5	-	-	-	-	1	1	1	1
材料工程 Materials engineering	3	-	-	1	-	1	1	-	-
測量製圖 Surveying and cartography	22	-	-	11	8	2	1	-	-
都市計畫技術 Urban planning technology	45	-	-	5	15	6	13	2	2
景觀 Landscape architecture	15	-	-	-	4	-	6	-	1
衛生技術 Health technology	93	-	-	13	21	11	19	10	9
食品衛生檢驗 Food hygiene inspection	8	-	-	1	3	1	2	-	1
藥事 Pharmaceutics	1	-	-	-	-	-	-	-	1
交通技術 Transportation technology	53	-	-	14	16	10	7	2	-
航海技術 Seamanship	2	-	-	1	-	-	-	1	-
輪機技術 Turbine and engine skills	-	-	-	-	-	-	-	-	-

說明：本報表年齡、教育程度欄位資料係由應考人選填之網路報名資料擷取而得，其數值有可能因應考人誤(漏)填致有疏漏，請參酌使用。

**Table 8 Senior Civil Service Examinations – Age of Qualified Examinees,
by Category, 2021 (6/8)
(III)Level 3 Examination**

Unit : Person

36~40歲 Years		41~45歲 Years		46~50歲 Years		51歲以上 Years and Over		平均年齡(歲) Average Age (Years)		
男 Male	女 Female	男 Male	女 Female	男 Male	女 Female	男 Male	女 Female	計 Total	男 Male	女 Female
11	1	6	-	5	-	6	-	26.66	26.89	25.30
1	-	-	-	-	-	-	-	27.09	26.62	28.86
1	-	-	-	-	-	-	-	25.23	25.63	24.60
-	-	-	-	-	-	-	-	25.07	25.44	24.40
1	1	2	3	-	1	1	-	32.19	30.89	34.25
-	-	-	-	1	-	1	-	52.50	52.50	-
-	1	-	-	-	-	-	-	31.50	25.00	38.00
-	-	1	-	-	-	-	-	32.60	33.67	31.00
-	-	-	-	-	-	-	-	26.00	24.00	30.00
-	-	-	-	-	-	-	-	23.50	23.54	23.44
1	1	-	-	-	-	-	-	26.62	27.57	26.19
3	-	1	-	-	-	-	-	30.60	40.00	27.18
2	5	1	1	1	-	-	-	28.37	29.18	27.80
-	-	-	-	-	-	-	-	25.75	25.50	25.83
-	-	-	-	-	-	-	-	34.00	-	34.00
2	-	2	-	-	-	-	-	26.17	27.53	24.39
-	-	-	-	-	-	-	-	28.50	28.50	-
-	-	-	-	-	-	-	-	-	-	-

Note :All information about test takers' age and educational attainment is accessed from their online application. The MOEX does not guarantee the accuracy or completeness of the provided information.

表8 110年公務人員高等考試錄取或及格人員年齡—按類科分 (7/8)

(三)三級考試

單位：人

類 科 別 Category	總計 Grand Total	18~20歲 Years		21~25歲 Years		26~30歲 Years		31~35歲 Years	
		男	女	男	女	男	女	男	女
		Male	Female	Male	Female	Male	Female	Male	Female
航空駕駛 Aviation pilot	1	-	-	-	-	1	-	-	-
工業工程 Industrial engineering	17	-	-	3	2	3	1	1	-
職業安全衛生 Occupational safety and health	13	-	-	1	2	1	-	3	-
電力工程 Electrical engineering	66	-	-	20	1	15	2	12	-
電子工程 Electronic engineering	51	-	-	8	3	11	1	8	1
電信工程 Telecommunication engineering	3	-	-	1	-	2	-	-	-
資訊處理 Information processing	15	-	-	2	2	4	1	3	-
機械工程 Mechanical engineering	41	-	-	10	1	7	4	4	-
航空器維修 Aircraft maintenance	1	-	-	-	-	-	-	-	-
汽車工程 Automotive engineering	8	-	-	3	-	3	-	-	-
環保技術 Environmental protection technology	58	-	-	10	9	5	11	7	2
化學安全 Chemical safety	4	-	-	1	2	1	-	-	-
環境檢驗 Environmental inspection	5	-	-	1	-	1	2	-	-
化學工程 Chemical engineering	11	-	-	2	3	1	2	1	-
氣象 Meteorology	12	-	-	2	2	5	1	1	-
輻射安全 Radiation safety	5	-	-	-	3	2	-	-	-
技藝 Arts and crafts	1	-	-	-	-	1	-	-	-

說明：本報表年齡、教育程度欄位資料係由應考人選填之網路報名資料擷取而得，其數值有可能因應考人誤(漏)填致有疏漏，請參酌使用。

**Table 8 Senior Civil Service Examinations – Age of Qualified Examinees,
by Category, 2021 (7/8)
(III)Level 3 Examination**

Unit : Person

36~40歲 Years		41~45歲 Years		46~50歲 Years		51歲以上 Years and Over		平均年齡(歲) Average Age (Years)			
男 Male	女 Female	男 Male	女 Female	男 Male	女 Female	男 Male	女 Female	計 Total	男 Male	女 Female	
-	-	-	-	-	-	-	-	-	30.00	30.00	-
1	1	2	1	1	1	-	-	-	32.71	32.27	33.50
2	1	1	-	-	-	2	-	-	35.69	38.00	28.00
5	-	2	-	1	-	8	-	-	32.18	32.51	25.33
8	1	4	-	1	-	5	-	-	33.73	34.44	28.33
-	-	-	-	-	-	-	-	-	26.33	26.33	-
2	-	-	-	-	1	-	-	-	29.40	29.09	30.25
2	-	6	-	5	-	2	-	-	33.37	34.22	27.20
-	-	1	-	-	-	-	-	-	45.00	45.00	-
-	-	1	-	-	-	1	-	-	31.50	31.50	-
3	3	3	1	2	1	1	-	-	30.71	31.97	29.26
-	-	-	-	-	-	-	-	-	25.00	25.50	24.50
1	-	-	-	-	-	-	-	-	29.20	30.67	27.00
2	-	-	-	-	-	-	-	-	28.36	30.83	25.40
1	-	-	-	-	-	-	-	-	27.42	28.56	24.00
-	-	-	-	-	-	-	-	-	25.20	27.50	23.67
-	-	-	-	-	-	-	-	-	27.00	27.00	-

Note :All information about test takers' age and educational attainment is accessed from their online application. The MOEX does not guarantee the accuracy or completeness of the provided information.

表8 110年公務人員高等考試錄取或及格人員年齡—按類科分 (8/8)

(三)三級考試

單位：人

類 科 別 Category	總計 Grand Total	18~20歲 Years		21~25歲 Years		26~30歲 Years		31~35歲 Years	
		男	女	男	女	男	女	男	女
		Male	Female	Male	Female	Male	Female	Male	Female
公職護理師 Public sector registered professional nurse	7	-	-	-	-	-	4	-	-
公職食品技師 Public food technologist	3	-	-	-	-	1	1	-	-
公職醫事檢驗師 Public sector medical technologist	2	-	-	-	-	1	-	-	-

說明：本報表年齡、教育程度欄位資料係由應考人選填之網路報名資料擷取而得，其數值有可能因應考人誤(漏)填致有疏漏，請參酌使用。

**Table 8 Senior Civil Service Examinations – Age of Qualified Examinees,
by Category, 2021 (8/8)
(III) Level 3 Examination**

Unit : Person

36~40歲 Years		41~45歲 Years		46~50歲 Years		51歲以上 Years and Over		平均年齡 (歲) Average Age (Years)		
男 Male	女 Female	男 Male	女 Female	男 Male	女 Female	男 Male	女 Female	計 Total	男 Male	女 Female
-	-	1	2	-	-	-	-	33.86	42.00	32.50
1	-	-	-	-	-	-	-	31.00	32.00	29.00
-	1	-	-	-	-	-	-	34.00	30.00	38.00

Note :All information about test takers' age and educational attainment is accessed from their online application. The MOEX does not guarantee the accuracy or completeness of the provided information.

表9 110年公務人員高等考試錄取或及格人員教育程度－按類科分 (1/8)
 Table 9 Senior Civil Service Examinations – Education Level of Qualified Examinees,
 by Category, 2021 (1/8)
 (一)一級考試 (I)Level 1 Examination

單位：人 Unit : Person

類 科 別 Category	總計	博士		碩士		學士		副學士 (專科) Associate's Degree (College)		高中(職)以下 High School (Vocational School) and Below	
	Grand Total	Doctorate Degree		Master's Degree		Bachelor's Degree		Associate's Degree (College)		High School (Vocational School) and Below	
	計 Total	男 Male	女 Female	男 Male	女 Female	男 Male	女 Female	男 Male	女 Female	男 Male	女 Female
總 計 Grand Total	2	2	-	-	-	-	-	-	-	-	-
技術人員 Technician	2	2	-	-	-	-	-	-	-	-	-
公職獸醫師 Public veterinarian	1	1	-	-	-	-	-	-	-	-	-
電力工程 Electrical engineering	1	1	-	-	-	-	-	-	-	-	-

(二)二級考試 (II)Level 2 Examination

單位：人 Unit : Person

類 科 別 Category	總計	博士		碩士		學士		副學士 (專科) Associate's Degree (College)		高中(職)以下 High School (Vocational School) and Below	
	Grand Total	Doctorate Degree		Master's Degree		Bachelor's Degree		Associate's Degree (College)		High School (Vocational School) and Below	
	計 Total	男 Male	女 Female	男 Male	女 Female	男 Male	女 Female	男 Male	女 Female	男 Male	女 Female
總 計 Grand Total	74	4	1	43	26	-	-	-	-	-	-
行政人員 Administrative personnel	22	-	1	9	12	-	-	-	-	-	-
一般行政 General administration	2	-	1	1	-	-	-	-	-	-	-
文化行政 Cultural administration	3	-	-	2	1	-	-	-	-	-	-
教育行政 Education administration	1	-	-	-	1	-	-	-	-	-	-
史料編纂 Historiography	1	-	-	1	-	-	-	-	-	-	-
金融保險 Finance and insurance	1	-	-	-	1	-	-	-	-	-	-
法制 Legal system	6	-	-	1	5	-	-	-	-	-	-
經建行政 Economic planning and development administration	2	-	-	2	-	-	-	-	-	-	-
工業行政 Industrial administration	2	-	-	2	-	-	-	-	-	-	-

說明：本報表年齡、教育程度欄位資料係由應考人選填之網路報名資料擷取而得，其數值有可能因應考人誤(漏)填致有疏漏，請參酌使用。

Note :All information about test takers' age and educational attainment is accessed from their online application. The MOEX does not guarantee the accuracy or completeness of the provided information.

表9 110年公務人員高等考試錄取或及格人員教育程度－按類科分 (2/8)
Table 9 Senior Civil Service Examinations – Education Level of Qualified Examinees,
by Category, 2021 (2/8)

(二)二級考試 (II)Level 2 Examination

類 科 別 Category	Unit : Person											
	總計	博士		碩士		學士		副學士 (專科) Associate's Degree (College)		高中(職)以下 High School (Vocational School) and Below		
	Grand Total	Doctorate Degree		Master's Degree		Bachelor's Degree		Associate's Degree (College)		High School (Vocational School) and Below		
計	男	女	男	女	男	女	男	女	男	女	男	女
Total	Male	Female	Male	Female	Male	Female	Male	Female	Male	Female	Male	Female
衛生行政 Health administration	4	-	-	-	4	-	-	-	-	-	-	-
技術人員 Technician	52	4	-	34	14	-	-	-	-	-	-	-
土壤肥料 Soil and fertilization	2	-	-	-	2	-	-	-	-	-	-	-
園藝 Horticulture	2	-	-	-	2	-	-	-	-	-	-	-
植物病蟲害防治 Plant disease and pest control	2	-	-	1	1	-	-	-	-	-	-	-
養殖技術 Aquaculture technology	2	-	-	1	1	-	-	-	-	-	-	-
水產資源 Aquatic resources	2	-	-	1	1	-	-	-	-	-	-	-
水產利用 Fisheries usage	2	-	-	1	1	-	-	-	-	-	-	-
動物技術 Animal technology	1	-	-	1	-	-	-	-	-	-	-	-
土木工程 Civil engineering	18	1	-	15	2	-	-	-	-	-	-	-
都市計畫技術 Urban planning technology	3	-	-	2	1	-	-	-	-	-	-	-
電力工程 Electrical engineering	8	2	-	6	-	-	-	-	-	-	-	-
電子工程 Electronic engineering	2	-	-	2	-	-	-	-	-	-	-	-
資訊處理 Information processing	4	-	-	3	1	-	-	-	-	-	-	-
核子工程 Nuclear engineering	2	1	-	1	-	-	-	-	-	-	-	-
輻射安全 Radiation safety	1	-	-	-	1	-	-	-	-	-	-	-
建築工程 Architectural engineering	1	-	-	-	1	-	-	-	-	-	-	-

說明：本報表年齡、教育程度欄位資料係由應考人選填之網路報名資料擷取而得，其數值有可能因應考人誤(漏)填致有疏漏，請參酌使用。

Note :All information about test takers' age and educational attainment is accessed from their online application. The MOEX does not guarantee the accuracy or completeness of the provided information.

表9 110年公務人員高等考試錄取或及格人員教育程度--按類科分 (3/8)
 Table 9 Senior Civil Service Examinations – Education Level of Qualified Examinees,
 by Category, 2021 (3/8)
 (三)三級考試 (III)Level 3 Examination

單位：人			Unit: Person									
類 科 別 Category	總計	博士		碩士		學士		副學士 (專科) Associate's Degree (College)		高中(職)以下 High School (Vocational School) and Below		
	Grand Total	Doctorate Degree		Master's Degree		Bachelor's Degree		Degree		School)		
	計 Total	男 Male	女 Female	男 Male	女 Female	男 Male	女 Female	男 Male	女 Female	男 Male	女 Female	
總 計 Grand Total	2 732	4	1	339	277	1 008	1 086	2	5	4	6	
行政人員 Administrative personnel	1 574	1	-	95	145	450	870	1	5	1	6	
一般行政 General administration	143	-	-	6	7	39	89	-	-	-	2	
一般民政 General civil administration	33	-	-	2	-	13	17	-	-	-	1	
客家事務行政 Hakka affairs	7	-	-	2	-	1	4	-	-	-	-	
戶政 Household registration	26	-	-	-	1	4	20	-	-	-	1	
僑務行政 Overseas communities affairs	9	1	-	-	1	1	6	-	-	-	-	
社會行政 Social administration	51	-	-	2	4	8	37	-	-	-	-	
勞工行政 Labor administration	42	-	-	-	2	15	25	-	-	-	-	
公職社會工作師 Public social worker	107	-	-	4	15	18	68	-	2	-	-	
文化行政 Cultural administration	19	-	-	3	5	3	8	-	-	-	-	
教育行政 Education administration	57	-	-	2	13	11	31	-	-	-	-	
體育行政 Physical education administration	5	-	-	-	-	1	4	-	-	-	-	
國際文教行政 International cultural and educational administration	3	-	-	-	1	-	2	-	-	-	-	
新聞 News	13	-	-	1	3	3	6	-	-	-	-	
圖書資訊管理 Library and information management	9	-	-	-	1	2	6	-	-	-	-	
史料編纂 Historiography	1	-	-	-	-	1	-	-	-	-	-	

說明：本報表年齡、教育程度欄位資料係由應考人選填之網路報名資料擷取而得，其數值有可能因應考人誤(漏)填致有疏漏，請參酌使用。

Note: All information about test takers' age and educational attainment is accessed from their online application. The MOEX does not guarantee the accuracy or completeness of the provided information.

表9 110年公務人員高等考試錄取或及格人員教育程度--按類科分 (4/8)
 Table 9 Senior Civil Service Examinations – Education Level of Qualified Examinees,
 by Category, 2021 (4/8)
 (三)三級考試 (III)Level 3 Examination

單位：人

Unit : Person

類 科 別 Category	總計	博士		碩士		學士		副學士 (專科) Associate's Degree (College)		高中(職)以下 High School (Vocational School) and Below	
	Grand Total	Doctorate Degree		Master's Degree		Bachelor's Degree		Associate's Degree (College)		High School (Vocational School) and Below	
	計 Total	男 Male	女 Female	男 Male	女 Female	男 Male	女 Female	男 Male	女 Female	男 Male	女 Female
檔案管理 Archive management	3	-	-	1	1	1	-	-	-	-	-
人事行政 Personnel administration	127	-	-	6	14	21	86	-	-	-	-
財稅行政 Tax administration	168	-	-	3	8	50	107	-	-	-	-
金融保險 Finance and insurance	33	-	-	3	7	9	14	-	-	-	-
財稅法務 Taxation and legal affairs	23	-	-	-	-	17	6	-	-	-	-
會計 Accounting	205	-	-	8	11	58	125	-	1	1	1
統計 Statistics	47	-	-	11	7	17	12	-	-	-	-
法制 Legal system	45	-	-	1	4	25	15	-	-	-	-
法律廉政 Civil service legal ethics	48	-	-	4	-	17	26	1	-	-	-
財經廉政 Civil service financial ethics	24	-	-	2	2	9	11	-	-	-	-
經建行政 Economic planning and development administration	62	-	-	9	12	21	20	-	-	-	-
公平交易管理 Fair trade management	2	-	-	-	1	1	-	-	-	-	-
商業行政 Business administration	6	-	-	1	-	2	3	-	-	-	-
農業行政 Agricultural administration	9	-	-	1	-	5	3	-	-	-	-
智慧財產行政 Intellectual property administration	2	-	-	1	1	-	-	-	-	-	-
觀光行政 Tourism administration	6	-	-	-	1	2	3	-	-	-	-

說明：本報表年齡、教育程度欄位資料係由應考人選填之網路報名資料擷取而得，其數值有可能因應考人誤(漏)填致有疏漏，請參酌使用。

Note :All information about test takers' age and educational attainment is accessed from their online application. The MOEX does not guarantee the accuracy or completeness of the provided information.

表9 110年公務人員高等考試錄取或及格人員教育程度－按類科分 (5/8)
 Table 9 Senior Civil Service Examinations – Education Level of Qualified Examinees,
 by Category, 2021 (5/8)
 (三)三級考試 (Ⅲ)Level 3 Examination

單位：人

Unit: Person

類 科 別 Category	總計	博士		碩士		學士		副學士 (專科) Associate's Degree (College)		高中(職)以下 High School (Vocational School) and Below	
	Grand Total	Doctorate Degree		Master's Degree		Bachelor's Degree		Associate's Degree (College)		High School (Vocational School) and Below	
	計 Total	男 Male	女 Female	男 Male	女 Female	男 Male	女 Female	男 Male	女 Female	男 Male	女 Female
海洋行政 Marine administration	6	-	-	-	-	3	3	-	-	-	-
交通行政 Transportation administration	40	-	-	6	2	19	13	-	-	-	-
航運行政 Shipping administration	3	-	-	-	1	1	1	-	-	-	-
地政 Land registration	126	-	-	6	8	43	66	-	2	-	1
衛生行政 Health administration	48	-	-	4	10	5	29	-	-	-	-
環保行政 Environmental administration	16	-	-	6	2	4	4	-	-	-	-
技術人員 Technician	1 158	3	1	244	132	558	216	1	-	3	-
農業技術 Agricultural technology	25	-	-	10	5	4	6	-	-	-	-
農業機械 Agricultural mechanics	-	-	-	-	-	-	-	-	-	-	-
園藝 Horticulture	4	-	-	-	-	2	2	-	-	-	-
植物病蟲害防治 Plant disease and pest control	4	-	-	1	2	-	1	-	-	-	-
林業技術 Forestry technology	9	-	-	-	3	4	2	-	-	-	-
漁業技術 Aquatic technology	9	-	-	1	4	2	2	-	-	-	-
養殖技術 Aquaculture technology	2	-	-	1	-	1	-	-	-	-	-
動物技術 Animal technology	4	-	-	1	1	1	1	-	-	-	-
公職獸醫師 Public veterinarian	11	-	-	1	2	2	6	-	-	-	-
自然保育 Environmental conservation	4	-	-	-	4	-	-	-	-	-	-
海洋技術 Marine technology	3	-	-	-	2	1	-	-	-	-	-

說明：本報表年齡、教育程度欄位資料係由應考人選填之網路報名資料擷取而得，其數值有可能因應考人誤(漏)填致有疏漏，請參酌使用。

Note: All information about test takers' age and educational attainment is accessed from their online application. The MOEX does not guarantee the accuracy or completeness of the provided information.

表9 110年公務人員高等考試錄取或及格人員教育程度－按類科分 (6/8)
Table 9 Senior Civil Service Examinations – Education Level of Qualified Examinees, by Category, 2021 (6/8)
 (三)三級考試 (Ⅲ)Level 3 Examination

單位：人

Unit: Person

類 科 別 Category	總計	博士		碩士		學士		副學士 (專科) Associate's Degree (College)		高中(職)以下 High School (Vocational School) and Below	
	Grand Total	Doctorate Degree		Master's Degree		Bachelor's Degree		Associate's Degree (College)		High School (Vocational School) and Below	
	計 Total	男 Male	女 Female	男 Male	女 Female	男 Male	女 Female	男 Male	女 Female	男 Male	女 Female
土木工程 Civil engineering	417	-	-	99	19	256	41	-	-	2	-
水利工程 Hydraulic engineering	33	-	-	9	3	16	4	-	-	1	-
環境工程 Environmental engineering	13	-	-	1	2	7	3	-	-	-	-
水土保持工程 Soil and water conservation engineering	14	-	-	4	3	5	2	-	-	-	-
建築工程 Architectural engineering	31	-	-	-	2	19	10	-	-	-	-
公職建築師 Public architect	2	-	-	-	-	2	-	-	-	-	-
地質 Geology	2	-	-	1	1	-	-	-	-	-	-
採礦工程 Mining engineering	5	-	-	1	2	2	-	-	-	-	-
材料工程 Materials engineering	3	-	-	1	1	1	-	-	-	-	-
測量製圖 Surveying and cartography	22	-	-	1	1	12	8	-	-	-	-
都市計畫技術 Urban planning technology	45	-	-	6	16	8	15	-	-	-	-
景觀 Landscape architecture	15	-	-	3	1	1	10	-	-	-	-
衛生技術 Health technology	93	2	-	10	21	25	34	1	-	-	-
食品衛生檢驗 Food hygiene inspection	8	-	-	2	2	-	4	-	-	-	-
藥事 Pharmaceutics	1	-	-	-	-	-	1	-	-	-	-
交通技術 Transportation technology	53	-	-	7	7	23	16	-	-	-	-
航海技術 Seamanship	2	-	-	-	-	2	-	-	-	-	-
輪機技術 Turbine and engine skills	-	-	-	-	-	-	-	-	-	-	-

說明：本報表年齡、教育程度欄位資料係由應考人選填之網路報名資料擷取而得，其數值有可能因應考人誤(漏)填致有疏漏，請參酌使用。

Note: All information about test takers' age and educational attainment is accessed from their online application. The MOEX does not guarantee the accuracy or completeness of the provided information.

表9 110年公務人員高等考試錄取或及格人員教育程度－按類科分 (7/8)
**Table 9 Senior Civil Service Examinations – Education Level of Qualified Examinees,
 by Category, 2021 (7/8)**
 (三)三級考試 (III)Level 3 Examination

單位：人

Unit: Person

類 科 別 Category	總計	博士		碩士		學士		副學士 (專科) Associate's Degree (College)		高中(職)以下 High School (Vocational School) and Below	
	Grand Total	Doctorate Degree		Master's Degree		Bachelor's Degree		Associate's Degree (College)		High School (Vocational School) and Below	
	計 Total	男 Male	女 Female	男 Male	女 Female	男 Male	女 Female	男 Male	女 Female	男 Male	女 Female
航空駕駛 Aviation pilot	1	-	-	1	-	-	-	-	-	-	-
工業工程 Industrial engineering	17	-	-	5	4	6	2	-	-	-	-
職業安全衛生 Occupational safety and health	13	1	-	4	-	5	3	-	-	-	-
電力工程 Electrical engineering	66	-	-	16	1	47	2	-	-	-	-
電子工程 Electronic engineering	51	-	1	18	2	27	3	-	-	-	-
電信工程 Telecommunication engineering	3	-	-	1	-	2	-	-	-	-	-
資訊處理 Information processing	15	-	-	6	2	5	2	-	-	-	-
機械工程 Mechanical engineering	41	-	-	13	4	23	1	-	-	-	-
航空器維修 Aircraft maintenance	1	-	-	-	-	1	-	-	-	-	-
汽車工程 Automotive engineering	8	-	-	1	-	7	-	-	-	-	-
環保技術 Environmental protection technology	58	-	-	9	12	22	15	-	-	-	-
化學安全 Chemical safety	4	-	-	1	-	1	2	-	-	-	-
環境檢驗 Environmental inspection	5	-	-	1	1	2	1	-	-	-	-
化學工程 Chemical engineering	11	-	-	4	-	2	5	-	-	-	-
氣象 Meteorology	12	-	-	2	1	7	2	-	-	-	-
輻射安全 Radiation safety	5	-	-	1	-	1	3	-	-	-	-
技藝 Arts and crafts	1	-	-	-	-	1	-	-	-	-	-

說明：本報表年齡、教育程度欄位資料係由應考人選填之網路報名資料擷取而得，其數值有可能因應考人誤(漏)填致有疏漏，請參酌使用。

Note: All information about test takers' age and educational attainment is accessed from their online application. The MOEX does not guarantee the accuracy or completeness of the provided information.

表9 110年公務人員高等考試錄取或及格人員教育程度－按類科分 (8/8)
Table 9 Senior Civil Service Examinations – Education Level of Qualified Examinees,
by Category, 2021 (8/8)
(三)三級考試 (Ⅲ)Level 3 Examination

單位：人

Unit : Person

類 科 別 Category	總計	博士		碩士		學士		副學士 (專科) Associate's Degree (College)		高中(職)以下 High School (Vocational School) and Below	
	Grand Total	Doctorate Degree		Master's Degree		Bachelor's Degree		Associate's Degree (College)		High School (Vocational School) and Below	
	計 Total	男 Male	女 Female	男 Male	女 Female	男 Male	女 Female	男 Male	女 Female	男 Male	女 Female
公職護理師 Public sector registered professional nurse	7	-	-	-	1	1	5	-	-	-	-
公職食品技師 Public food technologist	3	-	-	-	-	2	1	-	-	-	-
公職醫事檢驗師 Public sector medical technologist	2	-	-	1	-	-	1	-	-	-	-

說明：本報表年齡、教育程度欄位資料係由應考人選填之網路報名資料擷取而得，其數值有可能因應考人誤(漏)填致有疏漏，請參酌使用。

Note :All information about test takers' age and educational attainment is accessed from their online application. The MOEX does not guarantee the accuracy or completeness of the provided information.

表10 公務人員高等考試錄取或及格人員教育程度 (1/3)

Table 10 Senior Civil Service Examinations - Education Level of Qualified Examinees (1/3)

(一)一級考試

(I) Level 1 Examination

單位：人

Unit : Person

年 別 Year	總計 Grand Total	博士 Doctorate Degree	碩士 Master's Degree	學士 Bachelor's Degree	副學士 (專科) Associate's Degree (College)	高中(職) 以下 High School (Vocational School) and Below
91年 2002	2	2	-	-	-	-
92年 2003	5	5	-	-	-	-
93年 2004	-	-	-	-	-	-
94年 2005	-	-	-	-	-	-
95年 2006	-	-	-	-	-	-
96年 2007	2	2	-	-	-	-
97年 2008	1	1	-	-	-	-
98年 2009	-	-	-	-	-	-
99年 2010	2	2	-	-	-	-
100年 2011	4	4	-	-	-	-
101年 2012	1	1	-	-	-	-
102年 2013	7	7	-	-	-	-
103年 2014	2	2	-	-	-	-
104年 2015	6	6	-	-	-	-
105年 2016	12	12	-	-	-	-
106年 2017	1	1	-	-	-	-
107年 2018	10	10	-	-	-	-
108年 2019	2	2	-	-	-	-
109年 2020	2	2	-	-	-	-
110年 2021	2	2	-	-	-	-

說明：1.一級考試93年、95年與98年均無人錄取；94年無人報考。

2.本報表年齡、教育程度欄位資料係由應考人選填之網路報名資料擷取而得，其數值有可能因應考人誤(漏)填致有疏漏，請參酌使用。

Notes : 1.No qualifiers resulted from the Level 1 Examinations of 2004、2006 and 2009 ; No one sitting in 2005.

2.All information about test takers' age and educational attainment is accessed from their online application. The MOEX does not guarantee the accuracy or completeness of the provided information.

表10 公務人員高等考試錄取或及格人員教育程度 (2/3)
Table 10 Senior Civil Service Examinations - Education Level of Qualified Examinees (2/3)
 (二)二級考試
 (II)Level 2 Examination

單位：人	Unit : Person					
年 別	總計	博士	碩士	學士	副學士 (專科)	高中(職) 以下
Year	Grand Total	Doctorate Degree	Master's Degree	Bachelor's Degree	Associate's Degree (College)	High School (Vocational School) and Below
91年 2002	22	-	19	3	-	-
92年 2003	35	-	34	1	-	-
93年 2004	18	1	16	-	1	-
94年 2005	36	1	35	-	-	-
95年 2006	33	2	29	2	-	-
96年 2007	56	2	54	-	-	-
97年 2008	40	1	39	-	-	-
98年 2009	82	3	79	-	-	-
99年 2010	78	2	76	-	-	-
100年 2011	72	3	69	-	-	-
101年 2012	94	7	87	-	-	-
102年 2013	88	1	87	-	-	-
103年 2014	66	8	58	-	-	-
104年 2015	71	2	69	-	-	-
105年 2016	105	3	102	-	-	-
106年 2017	61	6	55	-	-	-
107年 2018	63	2	61	-	-	-
108年 2019	64	5	59	-	-	-
109年 2020	62	3	59	-	-	-
110年 2021	74	5	69	-	-	-

說明：本報表年齡、教育程度欄位資料係由應考人選填之網路報名資料擷取而得，其數值有可能因應考人誤(漏)填致有疏漏，請參酌使用。

Notes : All information about test takers' age and educational attainment is accessed from their online application. The MOEX does not guarantee the accuracy or completeness of the provided information.

表10 公務人員高等考試錄取或及格人員教育程度 (3/3)
Table 10 Senior Civil Service Examinations - Education Level of Qualified Examinees (3/3)
 (三)三級考試
 (III)Level 3 Examination

單位：人	Unit : Person					
年 別	總計	博士	碩士	學士	副學士 (專科)	高中(職) 以下
Year	Grand Total	Doctorate Degree	Master's Degree	Bachelor's Degree	Associate's Degree (College)	High School (Vocational School) and Below
91年 2002	628	1	174	413	34	6
92年 2003	1 082	5	379	631	64	3
93年 2004	1 271	2	403	774	90	2
94年 2005	1 269	5	476	715	71	2
95年 2006	1 565	7	605	886	65	2
96年 2007	2 062	6	858	1 103	94	1
97年 2008	2 459	14	962	1 399	81	3
98年 2009	2 166	16	953	1 139	57	1
99年 2010	2 065	15	819	1 187	44	-
100年 2011	3 184	9	1 266	1 885	9	15
101年 2012	3 397	16	1 371	1 997	13	-
102年 2013	3 293	22	1 278	1 983	9	1
103年 2014	3 278	13	1 250	1 994	20	1
104年 2015	3 475	16	1 220	2 215	20	4
105年 2016	3 467	22	1 200	2 233	10	2
106年 2017	3 128	20	1 062	2 002	18	26
107年 2018	2 961	22	884	2 009	16	30
108年 2019	3 124	6	738	2 360	9	11
109年 2020	2 753	10	608	2 117	8	10
110年 2021	2 732	5	616	2 094	7	10

說明：本報表年齡、教育程度欄位資料係由應考人選填之網路報名資料擷取而得，其數值有可能因應考人誤(漏)填致有疏漏，請參酌使用。

Note :All information about test takers' age and educational attainment is accessed from their online application. The MOEX does not guarantee the accuracy or completeness of the provided information.

(二)公務人員普通考試

(2) Junior Civil Service Examinations

表11 公務人員普通考試報考人數暨錄取或及格率

單位：人

年 別 Year	報考人數 Number of Registered Candidates			到考人數 Number of Actual Examinees		
	計	男	女	計	男	女
	Total	Male	Female	Total	Male	Female
91年 2002	51 668	20 245	31 423	39 926
92年 2003	32 781	12 889	19 892	26 312
93年 2004	36 050	13 877	22 173	28 500
94年 2005	37 023	14 232	22 791	29 214	11 057	18 157
95年 2006	34 917	13 448	21 469	23 078	8 531	14 547
96年 2007	42 633	16 331	26 302	29 513	10 800	18 713
97年 2008	49 827	18 111	31 716	34 388	11 901	22 487
98年 2009	66 540	26 288	40 252	44 276	16 661	27 615
99年 2010	70 014	27 029	42 985	48 548	17 954	30 594
100年 2011	73 014	27 415	45 599	51 016	18 196	32 820
101年 2012	88 777	33 260	55 517	60 949	21 858	39 091
102年 2013	80 577	30 509	50 068	56 407	20 584	35 823
103年 2014	60 863	23 536	37 327	44 336	16 490	27 846
104年 2015	55 755	21 920	33 835	39 868	15 055	24 813
105年 2016	47 500	18 595	28 905	32 817	12 268	20 549
106年 2017	46 136	18 559	27 577	34 520	13 417	21 103
107年 2018	41 177	16 400	24 777	29 734	11 417	18 317
108年 2019	42 816	17 331	25 485	29 851	11 517	18 334
109年 2020	41 238	16 368	24 870	29 455	11 193	18 262
110年 2021	42 001	16 381	25 620	27 140	10 013	17 127

說明：87~94年普通考試採分試制度，95年起普通考試改採不分試制度。

Table 11 Junior Civil Service Examinations - Registrations & Qualification Rates

Unit : Person

錄取或及格人數 Number of Qualified Examinees			到考率% Examination Attendance Rate			錄取或及格率% Qualification Rate		
計 Total	男 Male	女 Female	計 Total	男 Male	女 Female	計 Total	男 Male	女 Female
675	329	346	77.27	1.69
628	338	290	80.27	2.39
675	335	340	79.06	2.37
666	377	289	78.91	77.69	79.67	2.28	3.41	1.59
769	447	322	66.09	63.44	67.76	3.33	5.24	2.21
1 198	696	502	69.23	66.13	71.15	4.06	6.44	2.68
1 628	802	826	69.01	65.71	70.90	4.73	6.74	3.67
1 257	662	595	66.54	63.38	68.61	2.84	3.97	2.15
1 291	645	646	69.34	66.42	71.17	2.66	3.59	2.11
2 189	991	1 198	69.87	66.37	71.98	4.29	5.45	3.65
2 530	1 117	1 413	68.65	65.72	70.41	4.15	5.11	3.61
2 942	1 234	1 708	70.00	67.47	71.55	5.22	5.99	4.77
2 451	1 091	1 360	72.85	70.06	74.60	5.53	6.62	4.88
2 900	1 333	1 567	71.51	68.68	73.34	7.27	8.85	6.32
2 803	1 316	1 487	69.09	65.97	71.09	8.54	10.73	7.24
2 762	1 305	1 457	74.82	72.29	76.52	8.00	9.73	6.90
2 421	1 229	1 192	72.21	69.62	73.93	8.14	10.76	6.51
2 688	1 271	1 417	69.72	66.45	71.94	9.00	11.04	7.73
2 680	1 267	1 413	71.43	68.38	73.43	9.10	11.32	7.74
2 560	1 203	1 357	64.62	61.13	66.85	9.43	12.01	7.92

Note : Multi-stage examination system introduced from 1998 to 2005. One-time examination was introduced in 2006 for the Junior Service Civil Examination.

表12 近5年公務人員普通考試報考人數暨錄取或及格率—按類科分 (1/3)

單位：人

類 科 別 Category	106年 2017				107年 2018			
	報考 人數	到考 人數	錄取或 及格人數	錄取或 及格率%	報考 人數	到考 人數	錄取或 及格人數	錄取或 及格率%
	Number of Registered Candidates	Number of Actual Examinees	Number of Qualified Examinees	Qualification Rate	Number of Registered Candidates	Number of Actual Examinees	Number of Qualified Examinees	Qualification Rate
總 計 Grand Total	46 136	34 520	2 762	8.00	41 177	29 734	2 421	8.14
行政人員 Administrative personnel	36 166	27 106	1 625	5.99	32 373	23 362	1 342	5.74
一般行政 General administration	8 062	6 212	245	3.94	7 372	5 427	189	3.48
原住民族行政 Indigenous peoples administration	94	55	4	7.27	72	34	1	2.94
一般民政 General civil administration	2 317	1 743	160	9.18	2 242	1 605	122	7.60
戶政 Household registration	1 966	1 426	59	4.14	1 809	1 270	44	3.46
客家事務行政 Hakka affairs	-	-	-	-	110	75	5	6.67
僑務行政 Overseas communities affairs	69	45	1	2.22	45	31	1	3.23
社會行政 Social administration	1 469	1 135	102	8.99	1 277	930	92	9.89
勞工行政 Labor administration	889	667	34	5.10	935	661	84	12.71
人事行政 Personnel administration	3 905	3 015	116	3.85	3 182	2 350	60	2.55
地政 Land registration	1 291	891	72	8.08	1 123	763	71	9.31
文化行政 Cultural administration	1 261	960	18	1.88	1 018	751	18	2.40
教育行政 Education administration	1 407	1 021	57	5.58	1 175	847	27	3.19
新聞廣播 News broadcasting	49	37	3	8.11	14	10	4	40.00
圖書資訊管理 Library and information management	468	327	24	7.34	420	274	27	9.85
財稅行政 Tax administration	2 992	2 338	192	8.21	2 632	1 982	183	9.23
金融保險 Finance and insurance	820	592	41	6.93	681	458	34	7.42
會計 Accounting	2 341	1 781	236	13.25	2 013	1 497	141	9.42
統計 Statistics	495	373	11	2.95	454	338	23	6.80
工業行政 Industrial administration	22	14	-	-	21	11	2	18.18
商業行政 Business administration	270	195	11	5.64	251	187	6	3.21

Table 12 Junior Civil Service Examinations - Registrations & Qualification Rates, by Category, last 5 years (1/3)

Unit : Person

108年 2019				109年 2020				110年 2021			
報考 人數	到考 人數	錄取或 及格人數	錄取或 及格率%	報考 人數	到考 人數	錄取或 及格人數	錄取或 及格率%	報考 人數	到考 人數	錄取或 及格人數	錄取或 及格率%
Number of Registered Candidates	Number of Actual Examinees	Number of Qualified Examinees	Qualification Rate	Number of Registered Candidates	Number of Actual Examinees	Number of Qualified Examinees	Qualification Rate	Number of Registered Candidates	Number of Actual Examinees	Number of Qualified Examinees	Qualification Rate
42 816	29 851	2 688	9.00	41 238	29 455	2 680	9.10	42 001	27 140	2 560	9.43
33 646	23 535	1 559	6.62	32 612	23 418	1 616	6.90	33 656	21 948	1 538	7.01
7 666	5 464	222	4.06	7 759	5 704	224	3.93	8 391	5 634	201	3.57
82	42	2	4.76	-	-	-	-	72	25	1	4.00
2 313	1 601	104	6.50	2 187	1 596	127	7.96	2 193	1 452	108	7.44
1 915	1 339	45	3.36	1 759	1 288	42	3.26	1 823	1 206	42	3.48
127.00	75.00	7.00	9.33	146	95	6	6.32	121	81	6	7.41
-	-	-	-	-	-	-	-	-	-	-	-
1 345	973	111	11.41	1 228	914	92	10.07	1 287	852	126	14.79
1 073	714	106	14.85	1 005	678	134	19.76	953	547	90	16.45
3 168	2 304	105	4.56	2 942	2 144	83	3.87	3 168	2 102	105	5.00
1 302	811	81	9.99	1 245	782	57	7.29	1 202	665	70	10.53
1 114	810	29	3.58	1 115	836	19	2.27	1 184	815	12	1.47
1 346	922	46	4.99	1 301	950	62	6.53	1 249	822	31	3.77
52	40	9	22.50	-	-	-	-	-	-	-	-
370	235	10	4.26	380	251	25	9.96	366	224	15	6.70
2 639	1 982	185	9.33	2 529	1 930	246	12.75	2 636	1 832	232	12.66
686	450	25	5.56	634	439	20	4.56	568	351	10	2.85
2 059	1 481	194	13.10	2 064	1 476	191	12.94	2 044	1 392	214	15.37
462	344	11	3.20	461	349	30	8.60	484	320	24	7.50
16	11	1	9.09	-	-	-	-	-	-	-	-
-	-	-	-	216	134	8	5.97	164	94	3	3.19

表12 近5年公務人員普通考試報考人數暨錄取或及格率—按類科分 (2/3)

單位：人

類 科 別 Category	106年 2017				107年 2018			
	報考 人數	到考 人數	錄取或 及格人數	錄取或 及格率%	報考 人數	到考 人數	錄取或 及格人數	錄取或 及格率%
	Number of Registered Candidates	Number of Actual Examinees	Number of Qualified Examinees	Qualification Rate	Number of Registered Candidates	Number of Actual Examinees	Number of Qualified Examinees	Qualification Rate
農業行政 Agricultural administration	238	175	11	6.29	188	136	11	8.09
經建行政 Economic planning and development administration	784	585	72	12.31	669	508	42	8.27
交通行政 Transportation administration	708	500	39	7.80	548	401	56	13.97
觀光行政 Tourism administration	-	-	-	-	216	143	2	1.40
航運行政 Shipping administration	40	26	3	11.54	47	37	5	13.51
衛生行政 Health administration	983	776	45	5.80	765	579	22	3.80
環保行政 Environmental administration	408	288	26	9.03	338	237	17	7.17
法律廉政 Civil service legal ethics	2 472	1 683	24	1.43	2 418	1 588	20	1.26
財經廉政 Civil service financial ethics	215	151	14	9.27	220	152	14	9.21
新聞 News	131	95	5	5.26	118	80	19	23.75
技術人員 Technician	9 970	7 414	1 137	15.34	8 804	6 372	1 079	16.93
土木工程 Civil engineering	2 010	1 528	351	22.97	1 840	1 341	308	22.97
化學工程 Chemical engineering	213	155	7	4.52	110	75	4	5.33
工業工程 Industrial engineering	46	30	8	26.67	-	-	-	-
天文 Astronomy	-	-	-	-	59	41	4	9.76
園藝 Horticulture	-	-	-	-	90	75	14	18.67
農業技術 Agricultural technology	312	250	25	10.00	261	209	18	8.61
海洋資源 Marine resources	23	18	1	5.56	-	-	-	-
漁業技術 Aquatic technology	32	27	2	7.41	33	25	3	12.00
養殖技術 Aquaculture technology	102	81	3	3.70	-	-	-	-
畜牧技術 Livestock technology	33	29	3	10.34	31	27	4	14.81
水土保持工程 Soil and water conservation engineering	135	104	14	13.46	122	102	26	25.49
水利工程 Hydraulic engineering	244	191	39	20.42	176	134	21	15.67
建築工程 Architectural engineering	198	146	50	34.25	192	134	16	11.94

**Table 12 Junior Civil Service Examinations - Registrations & Qualification Rates,
by Category, last 5 years (2/3)**

Unit : Person

108年 2019				109年 2020				110年 2021			
報考 人數	到考 人數	錄取或 及格人數	錄取或 及格率%	報考 人數	到考 人數	錄取或 及格人數	錄取或 及格率%	報考 人數	到考 人數	錄取或 及格人數	錄取或 及格率%
Number of Registered Candidates	Number of Actual Examinees	Number of Qualified Examinees	Qualification Rate	Number of Registered Candidates	Number of Actual Examinees	Number of Qualified Examinees	Qualification Rate	Number of Registered Candidates	Number of Actual Examinees	Number of Qualified Examinees	Qualification Rate
219	152	9	5.92	228	160	10	6.25	199	132	7	5.30
734	523	55	10.52	671	483	64	13.25	707	461	80	17.35
570	390	61	15.64	543	382	50	13.09	565	352	54	15.34
188	133	3	2.26	189	128	9	7.03	278	158	4	2.53
52	35	6	17.14	78	43	3	6.98	97	55	3	5.45
751	573	46	8.03	736	556	59	10.61	728	500	29	5.80
373	245	24	9.80	339	237	13	5.49	313	185	19	10.27
2 656	1 644	27	1.64	2 422	1 566	14	0.89	2 447	1 443	21	1.46
266	173	28	16.18	263	176	15	8.52	296	173	22	12.72
102	69	7	10.14	172	121	13	10.74	121	75	9	12.00
9 170	6 316	1 129	17.88	8 626	6 037	1 064	17.62	8 345	5 192	1 022	19.68
1 850	1 303	371	28.47	1 599	1 138	391	34.36	1 494	859	301	35.04
179	104	2	1.92	172	112	21	18.75	181	100	11	11.00
47	30	8	26.67	80	53	13	24.53	46	29	10	34.48
53	35	3	8.57	-	-	-	-	27	16	2	12.50
65	53	4	7.55	72	48	6	12.50	66	50	1	2.00
274	208	27	12.98	295	232	18	7.76	348	252	17	6.75
-	-	-	-	-	-	-	-	-	-	-	-
41	31	1	3.23	40	31	8	25.81	53	40	9	22.50
59	46	6	13.04	68	54	4	7.41	76	48	5	10.42
50	35	8	22.86	-	-	-	-	-	-	-	-
139	102	3	2.94	114	90	14	15.56	139	94	9	9.57
193	136	40	29.41	146	107	20	18.69	141	101	18	17.82
176	114	54	47.37	167	103	14	13.59	169	106	26	24.53

Table 12 Junior Civil Service Examinations - Registrations & Qualification Rates, by Category, last 5 years (3/3)

Unit : Person

108年 2019				109年 2020				110年 2021			
報考 人數	到考 人數	錄取或 及格人數	錄取或 及格率%	報考 人數	到考 人數	錄取或 及格人數	錄取或 及格率%	報考 人數	到考 人數	錄取或 及格人數	錄取或 及格率%
Number of Registered Candidates	Number of Actual Examinees	Number of Qualified Examinees	Qualification Rate	Number of Registered Candidates	Number of Actual Examinees	Number of Qualified Examinees	Qualification Rate	Number of Registered Candidates	Number of Actual Examinees	Number of Qualified Examinees	Qualification Rate
216	166	34	20.48	198	159	30	18.87	163	107	19	17.76
129	91	14	15.38	122	85	12	14.12	-	-	-	-
445	261	33	12.64	441	270	37	13.70	393	209	33	15.79
12	7	3	42.86	7	4	3	75.00	15	11	5	45.45
547	285	64	22.46	488	277	48	17.33	477	250	81	32.40
509	297	32	10.77	451	277	26	9.39	442	260	48	18.46
91	57	10	17.54	52	38	9	23.68	61	29	8	27.59
1 409	955	115	12.04	1 436	974	102	10.47	1 589	994	96	9.66
73	44	5	11.36	-	-	-	-	-	-	-	-
532	397	81	20.40	594	457	77	16.85	714	497	95	19.11
368	259	25	9.65	302	207	23	11.11	326	202	37	18.32
85	63	16	25.40	73	47	15	31.91	77	51	14	27.45
283	203	51	25.12	285	214	39	18.22	291	194	65	33.51
37	22	2	9.09	32	22	5	22.73	23	12	1	8.33
23	14	2	14.29	14	10	2	20.00	14	5	1	20.00
114	99	10	10.10	103	80	8	10.00	75	46	5	10.87
333	274	19	6.93	313	257	19	7.39	299	226	23	10.18
10	9	1	11.11	12	9	4	44.44	19	14	2	14.29
346	248	53	21.37	302	218	59	27.06	301	174	50	28.74
79	53	2	3.77	55	43	1	2.33	-	-	-	-
-	-	-	-	-	-	-	-	-	-	-	-
43	29	3	10.34	123	94	13	13.83	107	74	1	1.35
77	67	19	28.36	76	63	9	14.29	98	74	21	28.38
283	219	8	3.65	296	217	7	3.23	-	-	-	-
-	-	-	-	98	47	7	14.89	-	-	-	-

表13 110年公務人員普通考試報考人數暨錄取或及格率—按類科分 (1/3)

單位：人

類 科 別 Category	報考人數 Number of Registered Candidates			到考人數 Number of Actual Examinees		
	計	男	女	計	男	女
	Total	Male	Female	Total	Male	Female
總 計 Grand Total	42 001	16 381	25 620	27 140	10 013	17 127
行政人員 Administrative personnel	33 656	10 772	22 884	21 948	6 676	15 272
一般行政 General administration	8 391	2 807	5 584	5 634	1 793	3 841
一般民政 General civil administration	2 193	906	1 287	1 452	598	854
客家事務行政 Hakka affairs	121	37	84	81	26	55
戶政 Household registration	1 823	372	1 451	1 206	232	974
原住民族行政 Indigenous peoples administration	72	21	51	25	5	20
社會行政 Social administration	1 287	364	923	852	224	628
勞工行政 Labor administration	953	339	614	547	188	359
文化行政 Cultural administration	1 184	271	913	815	188	627
教育行政 Education administration	1 249	297	952	822	200	622
新聞 News	121	31	90	75	18	57
圖書資訊管理 Library and information management	366	121	245	224	65	159
人事行政 Personnel administration	3 168	762	2 406	2 102	481	1 621
財稅行政 Tax administration	2 636	648	1 988	1 832	437	1 395
金融保險 Finance and insurance	568	238	330	351	138	213
會計 Accounting	2 044	535	1 509	1 392	332	1 060
統計 Statistics	484	263	221	320	162	158
法律廉政 Civil service legal ethics	2 447	967	1 480	1 443	547	896
財經廉政 Civil service financial ethics	296	114	182	173	59	114
經建行政 Economic planning and development administration	707	343	364	461	203	258
商業行政 Business administration	164	52	112	94	27	67

**Table 13 Junior Civil Service Examinations - Registrations & Qualification Rates,
by Category, 2021 (1/3)**

Unit : Person

錄取或及格人數 Number of Qualified Examinees			到考率% Examination Attendance Rate			錄取或及格率% Qualification Rate		
計 Total	男 Male	女 Female	計 Total	男 Male	女 Female	計 Total	男 Male	女 Female
2 560	1 203	1 357	64.62	61.13	66.85	9.43	12.01	7.92
1 538	505	1 033	65.21	61.98	66.74	7.01	7.56	6.76
201	66	135	67.14	63.88	68.79	3.57	3.68	3.51
108	44	64	66.21	66.00	66.36	7.44	7.36	7.49
6	3	3	66.94	70.27	65.48	7.41	11.54	5.45
42	9	33	66.15	62.37	67.13	3.48	3.88	3.39
1	-	1	34.72	23.81	39.22	4.00	-	5.00
126	32	94	66.20	61.54	68.04	14.79	14.29	14.97
90	31	59	57.40	55.46	58.47	16.45	16.49	16.43
12	3	9	68.83	69.37	68.67	1.47	1.60	1.44
31	11	20	65.81	67.34	65.34	3.77	5.50	3.22
9	1	8	61.98	58.06	63.33	12.00	5.56	14.04
15	1	14	61.20	53.72	64.90	6.70	1.54	8.81
105	26	79	66.35	63.12	67.37	5.00	5.41	4.87
232	61	171	69.50	67.44	70.17	12.66	13.96	12.26
10	4	6	61.80	57.98	64.55	2.85	2.90	2.82
214	72	142	68.10	62.06	70.25	15.37	21.69	13.40
24	15	9	66.12	61.60	71.49	7.50	9.26	5.70
21	7	14	58.97	56.57	60.54	1.46	1.28	1.56
22	7	15	58.45	51.75	62.64	12.72	11.86	13.16
80	36	44	65.21	59.18	70.88	17.35	17.73	17.05
3	2	1	57.32	51.92	59.82	3.19	7.41	1.49

表13 110年公務人員普通考試報考人數暨錄取或及格率—按類科分 (2/3)

單位：人

類 科 別 Category	報考人數 Number of Registered Candidates			到考人數 Number of Actual Examinees		
	計	男	女	計	男	女
	Total	Male	Female	Total	Male	Female
農業行政 Agricultural administration	199	91	108	132	61	71
觀光行政 Tourism administration	278	78	200	158	35	123
交通行政 Transportation administration	565	297	268	352	189	163
航運行政 Shipping administration	97	36	61	55	20	35
地政 Land registration	1 202	462	740	665	245	420
衛生行政 Health administration	728	153	575	500	105	395
環保行政 Environmental administration	313	167	146	185	98	87
技術人員 Technician	8 345	5 609	2 736	5 192	3 337	1 855
農業技術 Agricultural technology	348	193	155	252	136	116
園藝 Horticulture	66	32	34	50	21	29
林業技術 Forestry technology	299	159	140	226	112	114
漁業技術 Aquatic technology	53	29	24	40	24	16
養殖技術 Aquaculture technology	76	46	30	48	30	18
動物技術 Animal technology	54	30	24	32	19	13
自然保育 Environmental conservation	107	56	51	74	40	34
土木工程 Civil engineering	1 494	1 109	385	859	623	236
水利工程 Hydraulic engineering	141	95	46	101	69	32
水土保持工程 Soil and water conservation engineering	139	101	38	94	66	28
建築工程 Architectural engineering	169	69	100	106	42	64
測量製圖 Surveying and cartography	301	216	85	174	119	55

Table 13 Junior Civil Service Examinations - Registrations & Qualification Rates, by Category, 2021 (2/3)

Unit : Person

錄取或及格人數 Number of Qualified Examinees			到考率% Examination Attendance Rate			錄取或及格率% Qualification Rate		
計 Total	男 Male	女 Female	計 Total	男 Male	女 Female	計 Total	男 Male	女 Female
7	4	3	66.33	67.03	65.74	5.30	6.56	4.23
4	3	1	56.83	44.87	61.50	2.53	8.57	0.81
54	26	28	62.30	63.64	60.82	15.34	13.76	17.18
3	1	2	56.70	55.56	57.38	5.45	5.00	5.71
70	26	44	55.32	53.03	56.76	10.53	10.61	10.48
29	3	26	68.68	68.63	68.70	5.80	2.86	6.58
19	11	8	59.11	58.68	59.59	10.27	11.22	9.20
1 022	698	324	62.22	59.49	67.80	19.68	20.92	17.47
17	9	8	72.41	70.47	74.84	6.75	6.62	6.90
1	1	-	75.76	65.63	85.29	2.00	4.76	-
23	10	13	75.59	70.44	81.43	10.18	8.93	11.40
9	3	6	75.47	82.76	66.67	22.50	12.50	37.50
5	4	1	63.16	65.22	60.00	10.42	13.33	5.56
5	3	2	59.26	63.33	54.17	15.63	15.79	15.38
1	1	-	69.16	71.43	66.67	1.35	2.50	-
301	241	60	57.50	56.18	61.30	35.04	38.68	25.42
18	12	6	71.63	72.63	69.57	17.82	17.39	18.75
9	7	2	67.63	65.35	73.68	9.57	10.61	7.14
26	12	14	62.72	60.87	64.00	24.53	28.57	21.88
50	30	20	57.81	55.09	64.71	28.74	25.21	36.36

表13 110年公務人員普通考試報考人數暨錄取或及格率—按類科分 (3/3)

單位：人

類 科 別 Category	報考人數 Number of Registered Candidates			到考人數 Number of Actual Examinees		
	計	男	女	計	男	女
	Total	Male	Female	Total	Male	Female
都市計畫技術 Urban planning technology	163	61	102	107	39	68
景觀 Landscape architecture	98	27	71	74	14	60
衛生技術 Health technology	714	280	434	497	198	299
交通技術 Transportation technology	291	152	139	194	95	99
航海技術 Seamanship	23	15	8	12	6	6
輪機技術 Turbine and engine skills	14	13	1	5	4	1
工業工程 Industrial engineering	46	31	15	29	17	12
職業安全衛生 Occupational safety and health	67	42	25	36	21	15
電力工程 Electrical engineering	477	439	38	250	227	23
電子工程 Electronic engineering	442	401	41	260	232	28
電信工程 Telecommunication engineering	61	58	3	29	26	3
資訊處理 Information processing	1 589	1 142	447	994	702	292
機械工程 Mechanical engineering	393	359	34	209	189	20
航空器維修 Aircraft maintenance	15	14	1	11	10	1
環保技術 Environmental protection technology	326	200	126	202	121	81
環境檢驗 Environmental inspection	77	38	39	51	21	30
化學工程 Chemical engineering	181	116	65	100	55	45
天文 Astronomy	27	19	8	16	13	3
氣象 Meteorology	75	51	24	46	34	12
地震測報 Seismological monitoring	19	16	3	14	12	2

**Table 13 Junior Civil Service Examinations - Registrations & Qualification Rates,
by Category, 2021 (3/3)**

Unit : Person

錄取或及格人數 Number of Qualified Examinees			到考率% Examination Attendance Rate			錄取或及格率% Qualification Rate		
計 Total	男 Male	女 Female	計 Total	男 Male	女 Female	計 Total	男 Male	女 Female
19	4	15	65.64	63.93	66.67	17.76	10.26	22.06
21	5	16	75.51	51.85	84.51	28.38	35.71	26.67
95	46	49	69.61	70.71	68.89	19.11	23.23	16.39
65	32	33	66.67	62.50	71.22	33.51	33.68	33.33
1	1	-	52.17	40.00	75.00	8.33	16.67	-
1	1	-	35.71	30.77	100.00	20.00	25.00	-
10	3	7	63.04	54.84	80.00	34.48	17.65	58.33
3	2	1	53.73	50.00	60.00	8.33	9.52	6.67
81	72	9	52.41	51.71	60.53	32.40	31.72	39.13
48	45	3	58.82	57.86	68.29	18.46	19.40	10.71
8	8	-	47.54	44.83	100.00	27.59	30.77	-
96	72	24	62.56	61.47	65.32	9.66	10.26	8.22
33	28	5	53.18	52.65	58.82	15.79	14.81	25.00
5	5	-	73.33	71.43	100.00	45.45	50.00	-
37	22	15	61.96	60.50	64.29	18.32	18.18	18.52
14	7	7	66.23	55.26	76.92	27.45	33.33	23.33
11	5	6	55.25	47.41	69.23	11.00	9.09	13.33
2	1	1	59.26	68.42	37.50	12.50	7.69	33.33
5	5	-	61.33	66.67	50.00	10.87	14.71	-
2	1	1	73.68	75.00	66.67	14.29	8.33	50.00

表14 110年公務人員普通考試錄取或及格人員年齡—按類科分 (1/3)

單位：人

類 科 別 Category	總計 Grand Total	18~20歲 Years		21~25歲 Years		26~30歲 Years		31~35歲 Years	
		男	女	男	女	男	女	男	女
		Male	Female	Male	Female	Male	Female	Male	Female
總 計 Grand Total	2 560	-	1	561	753	331	363	138	114
行政人員 Administrative personnel	1 538	-	1	238	580	127	253	63	91
一般行政 General administration	201	-	-	33	66	14	45	9	16
一般民政 General civil administration	108	-	1	18	32	11	14	5	11
客家事務行政 Hakka affairs	6	-	-	1	1	2	2	-	-
戶政 Household registration	42	-	-	4	15	2	12	1	3
原住民族行政 Indigenous peoples administration	1	-	-	-	1	-	-	-	-
社會行政 Social administration	126	-	-	12	57	13	19	3	4
勞工行政 Labor administration	90	-	-	10	21	6	16	7	9
文化行政 Cultural administration	12	-	-	1	3	1	5	1	1
教育行政 Education administration	31	-	-	10	10	1	7	-	1
新聞 News	9	-	-	-	3	1	1	-	2
圖書資訊管理 Library and information management	15	-	-	-	5	-	5	-	2
人事行政 Personnel administration	105	-	-	9	39	8	18	6	12
財稅行政 Tax administration	232	-	-	37	108	12	34	6	11
金融保險 Finance and insurance	10	-	-	-	4	3	1	1	1
會計 Accounting	214	-	-	35	98	19	29	8	7
統計 Statistics	24	-	-	8	5	4	3	3	1
法律廉政 Civil service legal ethics	21	-	-	2	8	3	4	1	1
財經廉政 Civil service financial ethics	22	-	-	3	12	1	1	2	1
經建行政 Economic planning and development administration	80	-	-	23	31	8	9	3	3
商業行政 Business administration	3	-	-	1	1	-	-	-	-

說明：本報表年齡、教育程度欄位資料係由應考人選填之網路報名資料擷取而得，其數值有可能因應考人誤(漏)填致有疏漏，請參酌使用。

**Table 14 Junior Civil Service Examinations – Age of Qualified Examinees,
by Category, 2021 (1/3)**

Unit : Person

36~40歲 Years		41~45歲 Years		46~50歲 Years		51歲以上 Years and Over		平均年齡(歲) Average Age (Years)		
男 Male	女 Female	男 Male	女 Female	男 Male	女 Female	男 Male	女 Female	計 Total	男 Male	女 Female
66	63	48	34	31	24	28	5	27.62	28.43	26.90
33	52	21	30	12	21	11	5	27.60	28.60	27.11
4	4	3	2	2	2	1	-	27.60	28.88	26.97
4	3	2	2	2	1	2	-	28.56	30.18	27.45
-	-	-	-	-	-	-	-	26.83	28.33	25.33
1	2	-	1	1	-	-	-	28.24	29.89	27.79
-	-	-	-	-	-	-	-	24.00	-	24.00
2	5	2	6	-	2	-	1	27.68	27.81	27.64
4	7	4	4	-	1	-	1	30.31	30.84	30.03
-	-	-	-	-	-	-	-	27.25	27.67	27.11
-	1	-	1	-	-	-	-	26.52	24.45	27.65
-	2	-	-	-	-	-	-	30.00	26.00	30.50
-	-	1	-	-	2	-	-	30.40	42.00	29.57
2	6	1	3	-	-	-	1	28.11	28.88	27.86
3	5	1	6	1	6	1	1	26.72	26.79	26.69
-	-	-	-	-	-	-	-	26.80	28.00	26.00
2	3	3	2	3	3	2	-	26.44	28.33	25.48
-	-	-	-	-	-	-	-	26.58	26.80	26.22
-	1	1	-	-	-	-	-	27.38	29.29	26.43
-	1	-	-	1	-	-	-	26.77	29.86	25.33
2	1	-	-	-	-	-	-	25.30	25.86	24.84
-	-	1	-	-	-	-	-	31.33	34.50	25.00

Note :All information about test takers' age and educational attainment is accessed from their online application. The MOEX does not guarantee the accuracy or completeness of the provided information.

表14 110年公務人員普通考試錄取或及格人員年齡—按類科分 (2/3)

單位：人

類 科 別 Category	總計 Grand Total	18~20歲 Years		21~25歲 Years		26~30歲 Years		31~35歲 Years	
		男	女	男	女	男	女	男	女
		Male	Female	Male	Female	Male	Female	Male	Female
農業行政 Agricultural administration	7	-	-	-	1	1	-	-	1
觀光行政 Tourism administration	4	-	-	2	-	-	1	-	-
交通行政 Transportation administration	54	-	-	10	17	6	5	4	1
航運行政 Shipping administration	3	-	-	1	1	-	1	-	-
地政 Land registration	70	-	-	13	25	6	8	-	1
衛生行政 Health administration	29	-	-	2	11	1	12	-	1
環保行政 Environmental administration	19	-	-	3	5	4	1	3	1
技術人員 Technician	1 022	-	-	323	173	204	110	75	23
農業技術 Agricultural technology	17	-	-	4	5	2	3	3	-
園藝 Horticulture	1	-	-	1	-	-	-	-	-
林業技術 Forestry technology	23	-	-	6	4	2	4	1	2
漁業技術 Aquatic technology	9	-	-	1	1	-	3	2	-
養殖技術 Aquaculture technology	5	-	-	1	1	3	-	-	-
動物技術 Animal technology	5	-	-	2	1	1	1	-	-
自然保育 Environmental conservation	1	-	-	1	-	-	-	-	-
土木工程 Civil engineering	301	-	-	146	38	57	18	20	2
水利工程 Hydraulic engineering	18	-	-	7	3	4	2	1	1
水土保持工程 Soil and water conservation engineering	9	-	-	3	2	4	-	-	-
建築工程 Architectural engineering	26	-	-	5	5	5	7	-	2
測量製圖 Surveying and cartography	50	-	-	17	12	7	6	3	1

說明：本報表年齡、教育程度欄位資料係由應考人選填之網路報名資料擷取而得，其數值有可能因應考人誤(漏)填致有疏漏，請參酌使用。

**Table 14 Junior Civil Service Examinations – Age of Qualified Examinees,
by Category, 2021 (2/3)**

Unit : Person

36~40歲 Years		41~45歲 Years		46~50歲 Years		51歲以上 Years and Over		平均年齡(歲) Average Age (Years)		
男 Male	女 Female	男 Male	女 Female	男 Male	女 Female	男 Male	女 Female	計 Total	男 Male	女 Female
2	1	1	-	-	-	-	-	33.71	36.25	30.33
1	-	-	-	-	-	-	-	28.00	27.33	30.00
3	2	1	1	1	1	1	1	29.15	30.31	28.07
-	-	-	-	-	-	-	-	24.67	24.00	25.00
2	6	-	1	1	3	4	-	29.21	30.88	28.23
-	2	-	-	-	-	-	-	26.69	26.33	26.73
1	-	-	1	-	-	-	-	28.42	28.82	27.88
33	11	27	4	19	3	17	-	27.66	28.31	26.25
-	-	-	-	-	-	-	-	25.94	27.33	24.38
-	-	-	-	-	-	-	-	25.00	25.00	-
1	3	-	-	-	-	-	-	27.87	26.10	29.23
-	2	-	-	-	-	-	-	30.56	29.33	31.17
-	-	-	-	-	-	-	-	25.60	26.25	23.00
-	-	-	-	-	-	-	-	25.00	25.00	25.00
-	-	-	-	-	-	-	-	25.00	25.00	-
4	-	5	-	4	2	5	-	26.36	26.59	25.40
-	-	-	-	-	-	-	-	25.72	25.75	25.67
-	-	-	-	-	-	-	-	24.89	25.14	24.00
-	-	1	-	-	-	1	-	28.15	29.67	26.86
1	-	-	1	1	-	1	-	26.48	27.23	25.35

Note :All information about test takers' age and educational attainment is accessed from their online application. The MOEX does not guarantee the accuracy or completeness of the provided information.

表14 110年公務人員普通考試錄取或及格人員年齡—按類科分 (3/3)

單位：人

類 科 別 Category	總計 Grand Total	18~20歲 Years		21~25歲 Years		26~30歲 Years		31~35歲 Years	
		男	女	男	女	男	女	男	女
		Male	Female	Male	Female	Male	Female	Male	Female
都市計畫技術 Urban planning technology	19	-	-	2	11	2	4	-	-
景觀 Landscape architecture	21	-	-	1	4	3	8	1	2
衛生技術 Health technology	95	-	-	14	22	20	18	6	7
交通技術 Transportation technology	65	-	-	13	24	14	9	1	-
航海技術 Seamanship	1	-	-	-	-	1	-	-	-
輪機技術 Turbine and engine skills	1	-	-	1	-	-	-	-	-
工業工程 Industrial engineering	10	-	-	-	3	-	2	2	-
職業安全衛生 Occupational safety and health	3	-	-	-	-	1	1	1	-
電力工程 Electrical engineering	81	-	-	25	3	19	4	10	-
電子工程 Electronic engineering	48	-	-	22	3	7	-	7	-
電信工程 Telecommunication engineering	8	-	-	2	-	5	-	-	-
資訊處理 Information processing	96	-	-	23	15	27	6	10	3
機械工程 Mechanical engineering	33	-	-	12	4	7	1	2	-
航空器維修 Aircraft maintenance	5	-	-	-	-	2	-	-	-
環保技術 Environmental protection technology	37	-	-	9	4	4	8	4	2
環境檢驗 Environmental inspection	14	-	-	2	3	3	2	-	1
化學工程 Chemical engineering	11	-	-	2	4	1	2	-	-
天文 Astronomy	2	-	-	-	1	-	-	1	-
氣象 Meteorology	5	-	-	1	-	3	-	-	-
地震測報 Seismological monitoring	2	-	-	-	-	-	1	-	-

說明：本報表年齡、教育程度欄位資料係由應考人選填之網路報名資料擷取而得，其數值有可能因應考人誤(漏)填致有疏漏，請參酌使用。

**Table 14 Junior Civil Service Examinations – Age of Qualified Examinees,
by Category, 2021 (3/3)**

Unit : Person

36~40歲 Years		41~45歲 Years		46~50歲 Years		51歲以上 Years and Over		平均年齡(歲) Average Age (Years)			
男 Male	女 Female	男 Male	女 Female	男 Male	女 Female	男 Male	女 Female	計 Total	男 Male	女 Female	
-	-	-	-	-	-	-	-	-	24.63	25.50	24.40
-	2	-	-	-	-	-	-	-	28.52	28.80	28.44
3	1	2	1	1	-	-	-	-	27.65	28.54	26.82
3	-	-	-	1	-	-	-	-	25.97	27.44	24.55
-	-	-	-	-	-	-	-	-	26.00	26.00	-
-	-	-	-	-	-	-	-	-	25.00	25.00	-
-	1	1	1	-	-	-	-	-	31.30	35.33	29.57
-	-	-	-	-	-	-	-	-	28.33	29.50	26.00
8	1	6	-	1	1	3	-	-	30.51	30.61	29.67
2	-	2	-	1	-	4	-	-	29.79	30.20	23.67
-	-	-	-	1	-	-	-	-	28.75	28.75	-
2	-	5	-	4	-	1	-	-	28.58	29.68	25.29
1	-	1	-	4	-	1	-	-	29.91	30.93	24.20
-	-	3	-	-	-	-	-	-	36.40	36.40	-
3	-	-	1	1	-	1	-	-	29.27	30.09	28.07
1	1	1	-	-	-	-	-	-	29.36	30.71	28.00
2	-	-	-	-	-	-	-	-	27.00	29.60	24.83
-	-	-	-	-	-	-	-	-	28.50	34.00	23.00
1	-	-	-	-	-	-	-	-	28.80	28.80	-
1	-	-	-	-	-	-	-	-	31.50	36.00	27.00

Note :All information about test takers' age and educational attainment is accessed from their online application. The MOEX does not guarantee the accuracy or completeness of the provided information.

表15 110年公務人員普通考試錄取或及格人員教育程度—按類科分 (1/3)
Table 15 Junior Civil Service Examinations – Education Level of Qualified Examinees,
by Category, 2021 (1/3)

單位：人			Unit : Person									
類 科 別 Category	總計	博士		碩士		學士		副學士 (專科) Associate's Degree (College)		高中(職)以下 High School (Vocational School) and Below		
	Grand Total	Doctorate Degree		Master's Degree		Bachelor's Degree		Associate's Degree (College)		High School (Vocational School) and Below		
	計 Total	男 Male	女 Female	男 Male	女 Female	男 Male	女 Female	男 Male	女 Female	男 Male	女 Female	
總 計	Grand Total	2 560	-	-	232	173	920	1 132	7	4	44	48
行政人員 Administrative personnel		1 538	-	-	72	103	409	884	3	3	21	43
一般行政 General administration		201	-	-	11	11	53	118	-	-	2	6
一般民政 General civil administration		108	-	-	3	3	37	54	1	1	3	6
客家事務行政 Hakka affairs		6	-	-	1	-	2	3	-	-	-	-
戶政 Household registration		42	-	-	1	1	7	31	-	-	1	1
原住民族行政 Indigenous peoples administration		1	-	-	-	-	-	1	-	-	-	-
社會行政 Social administration		126	-	-	4	8	27	84	-	-	1	2
勞工行政 Labor administration		90	-	-	4	8	26	50	1	1	-	-
文化行政 Cultural administration		12	-	-	1	2	2	7	-	-	-	-
教育行政 Education administration		31	-	-	-	4	10	16	-	-	1	-
新聞 News		9	-	-	1	3	-	5	-	-	-	-
圖書資訊管理 Library and information management		15	-	-	-	3	1	11	-	-	-	-
人事行政 Personnel administration		105	-	-	5	10	20	65	-	-	1	4
財稅行政 Tax administration		232	-	-	3	12	53	155	1	-	4	4
金融保險 Finance and insurance		10	-	-	-	1	4	4	-	-	-	1
會計 Accounting		214	-	-	9	12	59	121	-	-	4	9
統計 Statistics		24	-	-	6	2	8	6	-	-	1	1
法律廉政 Civil service legal ethics		21	-	-	1	-	6	14	-	-	-	-
財經廉政 Civil service financial ethics		22	-	-	2	1	5	13	-	-	-	1
經建行政 Economic planning and development administration		80	-	-	6	6	28	37	-	-	2	1
商業行政 Business administration		3	-	-	1	-	1	1	-	-	-	-

說明：本報表年齡、教育程度欄位資料係由應考人選填之網路報名資料擷取而得，其數值有可能因應考人誤(漏)填致有疏漏，請參酌使用。

Note :All information about test takers' age and educational attainment is accessed from their online application. The MOEX does not guarantee the accuracy or completeness of the provided information.

表15 110年公務人員普通考試錄取或及格人員教育程度按類科分 (2/3)
Table 15 Junior Civil Service Examinations – Education Level of Qualified Examinees, by Category, 2021 (2/3)

類 科 別 Category	Unit : Person										
	總計	博士		碩士		學士		副學士 (專科) Associate's Degree (College)		高中(職)以下 High School (Vocational School) and Below	
	Grand Total	Doctorate Degree		Master's Degree		Bachelor's Degree		Associate's Degree (College)		High School (Vocational School) and Below	
計	男	女	男	女	男	女	男	女	男	女	
Total	Male	Female	Male	Female	Male	Female	Male	Female	Male	Female	
農業行政 Agricultural administration	7	-	-	2	-	2	3	-	-	-	-
觀光行政 Tourism administration	4	-	-	1	1	2	-	-	-	-	-
交通行政 Transportation administration	54	-	-	-	3	26	23	-	1	-	1
航運行政 Shipping administration	3	-	-	-	1	1	1	-	-	-	-
地政 Land registration	70	-	-	2	3	23	36	-	-	1	5
衛生行政 Health administration	29	-	-	1	7	2	19	-	-	-	-
環保行政 Environmental administration	19	-	-	7	1	4	6	-	-	-	1
技術人員 Technician	1 022	-	-	160	70	511	248	4	1	23	5
農業技術 Agricultural technology	17	-	-	5	3	4	5	-	-	-	-
園藝 Horticulture	1	-	-	-	-	1	-	-	-	-	-
林業技術 Forestry technology	23	-	-	1	3	9	10	-	-	-	-
漁業技術 Aquatic technology	9	-	-	2	4	1	2	-	-	-	-
養殖技術 Aquaculture technology	5	-	-	-	-	4	1	-	-	-	-
動物技術 Animal technology	5	-	-	2	1	1	1	-	-	-	-
自然保育 Environmental conservation	1	-	-	-	-	1	-	-	-	-	-
土木工程 Civil engineering	301	-	-	38	10	193	49	2	-	8	1
水利工程 Hydraulic engineering	18	-	-	3	1	9	5	-	-	-	-
水土保持工程 Soil and water conservation engineering	9	-	-	2	1	5	1	-	-	-	-
建築工程 Architectural engineering	26	-	-	2	-	10	14	-	-	-	-
測量製圖 Surveying and cartography	50	-	-	1	1	27	19	-	-	2	-

說明：本報表年齡、教育程度欄位資料係由應考人選填之網路報名資料擷取而得，其數值有可能因應考人誤(漏)填致有疏漏，請參酌使用。
 Note :All information about test takers' age and educational attainment is accessed from their online application. The MOEX does not guarantee the accuracy or completeness of the provided information.

表15 110年公務人員普通考試錄取或及格人員教育程度按類科分 (3/3)
Table 15 Junior Civil Service Examinations – Education Level of Qualified Examinees,
by Category, 2021 (3/3)

單位：人

Unit : Person

類 科 別 Category	總計	博士		碩士		學士		副學士 (專科) Associate's Degree (College)		高中(職)以下 High School (Vocational School) and Below	
	Grand Total	Doctorate Degree		Master's Degree		Bachelor's Degree					
	計 Total	男 Male	女 Female	男 Male	女 Female	男 Male	女 Female	男 Male	女 Female	男 Male	女 Female
都市計畫技術 Urban planning technology	19	-	-	1	6	2	8	-	-	1	1
景觀 Landscape architecture	21	-	-	3	3	2	13	-	-	-	-
衛生技術 Health technology	95	-	-	15	14	30	34	1	1	-	-
交通技術 Transportation technology	65	-	-	9	6	23	26	-	-	-	1
航海技術 Seamanship	1	-	-	-	-	1	-	-	-	-	-
輪機技術 Turbine and engine skills	1	-	-	-	-	1	-	-	-	-	-
工業工程 Industrial engineering	10	-	-	2	4	1	3	-	-	-	-
職業安全衛生 Occupational safety and health	3	-	-	1	-	1	1	-	-	-	-
電力工程 Electrical engineering	81	-	-	20	2	48	7	1	-	3	-
電子工程 Electronic engineering	48	-	-	9	-	34	3	-	-	2	-
電信工程 Telecommunication engineering	8	-	-	1	-	7	-	-	-	-	-
資訊處理 Information processing	96	-	-	19	4	48	20	-	-	5	-
機械工程 Mechanical engineering	33	-	-	8	1	20	4	-	-	-	-
航空器維修 Aircraft maintenance	5	-	-	-	-	4	-	-	-	1	-
環保技術 Environmental protection technology	37	-	-	6	5	15	9	-	-	1	1
環境檢驗 Environmental inspection	14	-	-	6	-	1	6	-	-	-	1
化學工程 Chemical engineering	11	-	-	2	-	3	6	-	-	-	-
天文 Astronomy	2	-	-	1	-	-	1	-	-	-	-
氣象 Meteorology	5	-	-	1	-	4	-	-	-	-	-
地震測報 Seismological monitoring	2	-	-	-	1	1	-	-	-	-	-

說明：本報表年齡、教育程度欄位資料係由應考人選填之網路報名資料擷取而得，其數值有可能因應考人誤(漏)填致有疏漏，請參酌使用。
Note :All information about test takers' age and educational attainment is accessed from their online application. The MOEX does not guarantee the accuracy or completeness of the provided information.

表16 公務人員普通考試錄取或及格人員教育程度
Table 16 Junior Civil Service Examinations - Education Level of Qualified Examinees

單位：人	Unit : Person					
年 別	總計	博士	碩士	學士	副學士 (專科)	高中(職) 以下
Year	Grand Total	Doctorate Degree	Master's Degree	Bachelor's Degree	Associate's Degree (College)	High School (Vocational School) and Below
91年 2002	675	1	130	407	117	20
92年 2003	628	1	165	378	64	20
93年 2004	675	-	150	426	85	14
94年 2005	666	5	187	396	59	19
95年 2006	769	-	281	434	47	7
96年 2007	1 198	4	432	695	50	17
97年 2008	1 628	2	545	957	72	52
98年 2009	1 257	-	428	754	29	46
99年 2010	1 291	5	475	754	32	25
100年 2011	2 189	3	751	1 323	49	63
101年 2012	2 530	7	831	1 588	51	53
102年 2013	2 942	6	948	1 861	50	77
103年 2014	2 451	9	756	1 560	54	72
104年 2015	2 900	9	768	1 904	62	157
105年 2016	2 803	13	740	1 876	51	123
106年 2017	2 762	7	646	1 902	53	154
107年 2018	2 421	8	528	1 737	37	111
108年 2019	2 688	5	458	2 129	33	63
109年 2020	2 680	12	394	2 171	13	90
110年 2021	2 560	-	405	2 052	11	92

說明：本報表年齡、教育程度欄位資料係由應考人選填之網路報名資料擷取而得，其數值有可能因應考人誤(漏)填致有疏漏，請參酌使用。

Note :All information about test takers' age and educational attainment is accessed from their online application. The MOEX does not guarantee the accuracy or completeness of the provided information.

(三)公務人員初等考試

(3) Elementary Civil Service Examinations

表17 公務人員初等考試報考人數暨錄取或及格率

單位：人

年 別 Year	報考人數 Number of Registered Candidates			到考人數 Number of Actual Examinees		
	計	男	女	計	男	女
	Total	Male	Female	Total	Male	Female
91年 2002	67 988	20 260	47 728	47 242
92年 2003	44 906	13 175	31 731	31 690
93年 2004	46 593	13 575	33 018	29 763
94年 2005	43 531	12 854	30 677	29 604	8 246	21 358
95年 2006	49 087	14 312	34 775	33 867	9 149	24 718
96年 2007	46 117	12 985	33 132	32 535	8 642	23 893
97年 2008	53 337	14 844	38 493	39 201	10 542	28 659
98年 2009	93 239	28 046	65 193	68 811	20 262	48 549
99年 2010	89 149	27 558	61 591	68 443	20 807	47 636
100年 2011	74 212	22 770	51 442	55 630	16 847	38 783
101年 2012	69 578	21 782	47 796	51 728	15 999	35 729
102年 2013	66 724	21 946	44 778	49 372	16 003	33 369
103年 2014	43 984	14 584	29 400	32 824	10 603	22 221
104年 2015	37 551	13 047	24 504	28 223	9 731	18 492
105年 2016	32 752	11 203	21 549	23 793	8 025	15 768
106年 2017	30 221	10 788	19 433	22 827	8 059	14 768
107年 2018	28 542	10 324	18 218	21 513	7 795	13 718
108年 2019	24 113	8 566	15 547	17 716	6 201	11 515
109年 2020	25 804	9 113	16 691	18 729	6 593	12 136
110年 2021	28 174	10 136	18 038	20 540	7 314	13 226

Table 17 Elementary Civil Service Examinations - Registrations & Qualification Rates

Unit : Person

錄取或及格人數 Number of Qualified Examinees			到考率% Examination Attendance Rate			錄取或及格率% Qualification Rate		
計 Total	男 Male	女 Female	計 Total	男 Male	女 Female	計 Total	男 Male	女 Female
505	174	331	69.49	1.07
266	98	168	70.57	0.84
412	181	231	63.88	1.38
286	94	192	68.01	64.15	69.62	0.97	1.14	0.90
528	189	339	68.99	63.93	71.08	1.56	2.07	1.37
530	171	359	70.55	66.55	72.11	1.63	1.98	1.50
581	146	435	73.50	71.02	74.45	1.48	1.38	1.52
692	181	511	73.80	72.25	74.47	1.01	0.89	1.05
580	198	382	76.77	75.50	77.34	0.85	0.95	0.80
512	201	311	74.96	73.99	75.39	0.92	1.19	0.80
642	215	427	74.35	73.45	74.75	1.24	1.34	1.20
565	211	354	73.99	72.92	74.52	1.14	1.32	1.06
415	178	237	74.63	72.70	75.58	1.26	1.68	1.07
468	192	276	75.16	74.58	75.47	1.66	1.97	1.49
566	240	326	72.65	71.63	73.17	2.38	2.99	2.07
549	250	299	75.53	74.70	75.99	2.41	3.10	2.02
457	202	255	75.37	75.50	75.30	2.12	2.59	1.86
508	192	316	73.47	72.39	74.07	2.87	3.10	2.74
498	209	289	72.58	72.35	72.71	2.66	3.17	2.38
467	216	251	72.90	72.16	73.32	2.27	2.95	1.90

表18 近5年公務人員初等考試報考人數暨錄取或及格率—按類科分

單位：人

類 科 別 Category	106年 2017				107年 2018			
	報考 人數	到考 人數	錄取或 及格人數	錄取或 及格率%	報考 人數	到考 人數	錄取或 及格人數	錄取或 及格率%
	Number of Registered Candidates	Number of Actual Examinees	Number of Qualified Examinees	Qualification Rate	Number of Registered Candidates	Number of Actual Examinees	Number of Qualified Examinees	Qualification Rate
總 計 Grand Total	30 221	22 827	549	2.41	28 542	21 513	457	2.12
行政人員 Administrative personnel	29 209	22 099	531	2.40	27 568	20 803	443	2.13
一般行政 General administration	15 814	12 223	283	2.32	15 605	11 989	243	2.03
社會行政 Social administration	952	716	23	3.21	941	732	24	3.28
勞工行政 Labor administration	1 171	817	21	2.57	897	632	15	2.37
人事行政 Personnel administration	1 631	1 225	18	1.47	1 240	890	12	1.35
地政 Land registration	1 095	781	25	3.20	1 032	727	20	2.75
教育行政 Education administration	692	525	5	0.95	680	523	4	0.76
圖書資訊管理 Library and information management	855	631	14	2.22	942	701	14	2.00
財稅行政 Tax administration	1 565	1 166	55	4.72	1 567	1 176	47	4.00
金融保險 Finance and insurance	586	407	9	2.21	449	319	4	1.25
會計 Accounting	989	695	24	3.45	918	664	22	3.31
統計 Statistics	309	239	8	3.35	323	255	6	2.35
經建行政 Economic planning and development administration	625	474	9	1.90	458	335	6	1.79
交通行政 Transportation administration	1 587	1 242	25	2.01	1 347	1 065	15	1.41
廉政 Civil service ethics	1 338	958	12	1.25	1 169	795	11	1.38
技術人員 Technician	1 012	728	18	2.47	974	710	14	1.97
電子工程 Electronic engineering	1 012	728	18	2.47	974	710	14	1.97

Table 18 Elementary Civil Service Examinations - Registrations & Qualification Rates, by Category, last 5 years

Unit : Person

108年 2019				109年 2020				110年 2021			
報考 人數	到考 人數	錄取或 及格人數	錄取或 及格率%	報考 人數	到考 人數	錄取或 及格人數	錄取或 及格率%	報考 人數	到考 人數	錄取或 及格人數	錄取或 及格率%
Number of Registered Candidates	Number of Actual Examinees	Number of Qualified Examinees	Qualification Rate	Number of Registered Candidates	Number of Actual Examinees	Number of Qualified Examinees	Qualification Rate	Number of Registered Candidates	Number of Actual Examinees	Number of Qualified Examinees	Qualification Rate
24 113	17 716	508	2.87	25 804	18 729	498	2.66	28 174	20 540	467	2.27
23 417	17 222	488	2.83	25 058	18 222	487	2.67	27 352	19 979	444	2.22
13 540	10 107	280	2.77	14 563	10 752	260	2.42	15 912	11 903	244	2.05
863	634	22	3.47	885	666	18	2.70	891	666	10	1.50
937	645	33	5.12	1 002	674	36	5.34	1 030	700	24	3.43
989	732	16	2.19	1 162	865	12	1.39	1 162	852	15	1.76
916	619	25	4.04	964	638	26	4.08	1 056	694	18	2.59
617	438	8	1.83	545	381	3	0.79	635	465	5	1.08
720	549	7	1.28	790	598	14	2.34	903	659	14	2.12
1 273	945	37	3.92	1 348	948	49	5.17	1 438	1 001	53	5.29
247	171	4	2.34	250	173	3	1.73	290	194	3	1.55
924	638	22	3.45	926	636	24	3.77	1 002	668	18	2.69
212	155	8	5.16	252	180	8	4.44	316	229	9	3.93
445	314	10	3.18	514	378	12	3.17	636	466	6	1.29
832	660	8	1.21	1 028	766	14	1.83	918	686	13	1.90
902	615	8	1.30	829	567	8	1.41	1 163	796	12	1.51
696	494	20	4.05	746	507	11	2.17	822	561	23	4.10
696	494	20	4.05	746	507	11	2.17	822	561	23	4.10

表19 110年公務人員初等考試報考人數暨錄取或及格率—按類科分

單位：人

類 科 別 Category	報考人數 Number of Registered Candidates			到考人數 Number of Actual Examinees		
	計	男	女	計	男	女
	Total	Male	Female	Total	Male	Female
總 計 Grand Total	28 174	10 136	18 038	20 540	7 314	13 226
行政人員 Administrative personnel	27 352	9 389	17 963	19 979	6 810	13 169
一般行政 General administration	15 912	5 431	10 481	11 903	4 067	7 836
社會行政 Social administration	891	248	643	666	177	489
勞工行政 Labor administration	1 030	356	674	700	244	456
人事行政 Personnel administration	1 162	334	828	852	236	616
地政 Land registration	1 056	433	623	694	280	414
教育行政 Education administration	635	140	495	465	109	356
圖書資訊管理 Library and information management	903	326	577	659	230	429
財稅行政 Tax administration	1 438	387	1 051	1 001	257	744
金融保險 Finance and insurance	290	127	163	194	79	115
會計 Accounting	1 002	229	773	668	147	521
統計 Statistics	316	177	139	229	123	106
經建行政 Economic planning and development administration	636	232	404	466	162	304
交通行政 Transportation administration	918	485	433	686	367	319
廉政 Civil service ethics	1 163	484	679	796	332	464
技術人員 Technician	822	747	75	561	504	57
電子工程 Electronic engineering	822	747	75	561	504	57

Table 19 Elementary Civil Service Examinations - Registrations & Qualification Rates, by Category, 2021

Unit : Person

錄取或及格人數 Number of Qualified Examinees			到考率% Examination Attendance Rate			錄取或及格率% Qualification Rate		
計 Total	男 Male	女 Female	計 Total	男 Male	女 Female	計 Total	男 Male	女 Female
467	216	251	72.90	72.16	73.32	2.27	2.95	1.90
444	197	247	73.04	72.53	73.31	2.22	2.89	1.88
244	110	134	74.81	74.88	74.76	2.05	2.70	1.71
10	2	8	74.75	71.37	76.05	1.50	1.13	1.64
24	12	12	67.96	68.54	67.66	3.43	4.92	2.63
15	10	5	73.32	70.66	74.40	1.76	4.24	0.81
18	9	9	65.72	64.67	66.45	2.59	3.21	2.17
5	-	5	73.23	77.86	71.92	1.08	-	1.40
14	4	10	72.98	70.55	74.35	2.12	1.74	2.33
53	17	36	69.61	66.41	70.79	5.29	6.61	4.84
3	2	1	66.90	62.20	70.55	1.55	2.53	0.87
18	6	12	66.67	64.19	67.40	2.69	4.08	2.30
9	8	1	72.47	69.49	76.26	3.93	6.50	0.94
6	1	5	73.27	69.83	75.25	1.29	0.62	1.64
13	9	4	74.73	75.67	73.67	1.90	2.45	1.25
12	7	5	68.44	68.60	68.34	1.51	2.11	1.08
23	19	4	68.25	67.47	76.00	4.10	3.77	7.02
23	19	4	68.25	67.47	76.00	4.10	3.77	7.02

表20 110年公務人員初等考試錄取或及格人員年齡—按類科分

單位：人

類 科 別 Category	總計 Grand Total	18~20歲 Years		21~25歲 Years		26~30歲 Years		31~35歲 Years	
		男	女	男	女	男	女	男	女
		Male	Female	Male	Female	Male	Female	Male	Female
總 計 Grand Total	467	1	2	66	105	60	63	37	34
行政人員 Administrative personnel	444	1	2	59	103	54	61	35	34
一般行政 General administration	244	1	1	28	46	33	36	19	20
社會行政 Social administration	10	-	-	-	5	2	1	-	-
勞工行政 Labor administration	24	-	-	3	4	5	4	1	2
人事行政 Personnel administration	15	-	-	3	1	2	2	4	1
地政 Land registration	18	-	-	-	5	3	1	1	2
教育行政 Education administration	5	-	-	-	3	-	2	-	-
圖書資訊管理 Library and information management	14	-	-	1	3	-	2	2	3
財稅行政 Tax administration	53	-	1	6	19	2	6	3	5
金融保險 Finance and insurance	3	-	-	-	1	1	-	-	-
會計 Accounting	18	-	-	3	6	1	3	2	1
統計 Statistics	9	-	-	5	1	3	-	-	-
經建行政 Economic planning and development administration	6	-	-	1	4	-	1	-	-
交通行政 Transportation administration	13	-	-	6	3	1	-	1	-
廉政 Civil service ethics	12	-	-	3	2	1	3	2	-
技術人員 Technician	23	-	-	7	2	6	2	2	-
電子工程 Electronic engineering	23	-	-	7	2	6	2	2	-

說明：本報表年齡、教育程度欄位資料係由應考人選填之網路報名資料擷取而得，其數值有可能因應考人誤(漏)填致有疏漏，請參酌使用。

Table 20 Elementary Civil Service Examinations – Age of Qualified Examinees, by Category, 2021

Unit : Person

36~40歲 Years		41~45歲 Years		46~50歲 Years		51歲以上 Years and Over		平均年齡(歲) Average Age (Years)		
男 Male	女 Female	男 Male	女 Female	男 Male	女 Female	男 Male	女 Female	計 Total	男 Male	女 Female
13	19	18	14	12	8	9	6	30.36	31.37	29.48
12	19	16	14	12	8	8	6	30.41	31.49	29.55
6	11	12	11	7	4	4	5	31.14	31.83	30.57
-	2	-	-	-	-	-	-	27.50	27.00	27.63
2	1	1	-	-	1	-	-	30.33	30.42	30.25
-	-	-	1	1	-	-	-	30.67	30.80	30.40
1	1	-	-	1	-	3	-	34.22	40.67	27.78
-	-	-	-	-	-	-	-	26.20	-	26.20
-	1	-	1	1	-	-	-	32.21	35.00	31.10
2	1	1	1	2	2	1	1	29.79	33.12	28.22
1	-	-	-	-	-	-	-	29.33	33.00	22.00
-	2	-	-	-	-	-	-	27.89	27.50	28.08
-	-	-	-	-	-	-	-	25.11	25.63	21.00
-	-	-	-	-	-	-	-	24.17	23.00	24.40
-	-	1	-	-	1	-	-	27.46	26.11	30.50
-	-	1	-	-	-	-	-	28.92	30.43	26.80
1	-	2	-	-	-	1	-	29.30	30.11	25.50
1	-	2	-	-	-	1	-	29.30	30.11	25.50

Note :All information about test takers' age and educational attainment is accessed from their online application. The MOEX does not guarantee the accuracy or completeness of the provided information.

表21 110年公務人員初等考試錄取或及格人員教育程度—按類科分
Table 21 Elementary Civil Service Examinations – Education Level of Qualified Examinees, by Category, 2021

單位：人			Unit : Person									
類 科 別 Category	總計	博士		碩士		學士		副學士 (專科) Associate's Degree (College)		高中(職)以下 High School (Vocational School) and Below		
	Grand Total	Doctorate Degree		Master's Degree		Bachelor's Degree		Associate's Degree (College)		High School (Vocational School) and Below		
	計	男	女	男	女	男	女	男	女	男	女	
Total	Male	Female	Male	Female	Male	Female	Male	Female	Male	Female		
總 計 Grand Total	467	-	-	28	13	172	231	2	-	14	7	
行政人員 Administrative personnel	444	-	-	22	13	159	227	2	-	14	7	
一般行政 General administration	244	-	-	15	6	85	123	1	-	9	5	
社會行政 Social administration	10	-	-	-	-	2	8	-	-	-	-	
勞工行政 Labor administration	24	-	-	-	1	11	11	-	-	1	-	
人事行政 Personnel administration	15	-	-	1	1	9	3	-	-	-	1	
地政 Land registration	18	-	-	1	-	7	9	-	-	1	-	
教育行政 Education administration	5	-	-	-	-	-	5	-	-	-	-	
圖書資訊管理 Library and information management	14	-	-	-	1	3	9	1	-	-	-	
財稅行政 Tax administration	53	-	-	1	4	15	31	-	-	1	1	
金融保險 Finance and insurance	3	-	-	1	-	1	1	-	-	-	-	
會計 Accounting	18	-	-	1	-	4	12	-	-	1	-	
統計 Statistics	9	-	-	1	-	6	1	-	-	1	-	
經建行政 Economic planning and development administration	6	-	-	-	-	1	5	-	-	-	-	
交通行政 Transportation administration	13	-	-	-	-	9	4	-	-	-	-	
廉政 Civil service ethics	12	-	-	1	-	6	5	-	-	-	-	
技術人員 Technician	23	-	-	6	-	13	4	-	-	-	-	
電子工程 Electronic engineering	23	-	-	6	-	13	4	-	-	-	-	

說明：本報表年齡、教育程度欄位資料係由應考人選填之網路報名資料擷取而得，其數值有可能因應考人誤(漏)填致有疏漏，請參酌使用。

Note :All information about test takers' age and educational attainment is accessed from their online application. The MOEX does not guarantee the accuracy or completeness of the provided information.

表22 公務人員初等考試錄取或及格人員教育程度

Table 22 Elementary Civil Service Examinations - Education Level of Qualified Examinees

單位：人							Unit : Person
年 別	總計	博士	碩士	學士	副學士 (專科)	高中(職) 以下	
Year	Grand Total	Doctorate Degree	Master's Degree	Bachelor's Degree	Associate's Degree (College)	High School (Vocational School) and Below	
91年 2002	505	-	12	278	153	62	
92年 2003	266	-	4	147	79	36	
93年 2004	412	-	26	277	80	29	
94年 2005	286	-	10	164	81	31	
95年 2006	528	-	31	393	81	23	
96年 2007	530	-	27	435	50	18	
97年 2008	581	-	41	480	38	22	
98年 2009	692	-	66	563	31	32	
99年 2010	580	-	46	482	23	29	
100年 2011	512	-	66	391	33	22	
101年 2012	642	-	49	538	24	31	
102年 2013	565	-	67	439	29	30	
103年 2014	415	-	40	328	18	29	
104年 2015	468	1	53	360	15	39	
105年 2016	566	-	50	456	20	40	
106年 2017	549	1	55	429	20	44	
107年 2018	457	1	30	365	16	45	
108年 2019	508	1	34	445	8	20	
109年 2020	498	-	38	438	4	18	
110年 2021	467	-	41	403	2	21	

說明：本報表年齡、教育程度欄位資料係由應考人選填之網路報名資料擷取而得，其數值有可能因應考人誤(漏)填致有疏漏，請參酌使用。

Notes : All information about test takers' age and educational attainment is accessed from their online application. The MOEX does not guarantee the accuracy or completeness of the provided information.

(四)公務人員特種考試

(4) Special Civil Service
Examinations

表23 公務人員特種考試報考人數暨錄取或及格率
Table 23 Special Civil Service Examinations- Registrations & Qualification Rates

年 別 Year	報考人數 Number of Registered Candidates	到考人數 Number of Actual Examinees	錄取或 及格人數 Number of Qualified Examinees	到考率 % Examination Attendance Rate	錄取或 及格率 % Qualification Rate
91年 2002	137 936	81 005	3 696	58.73	4.56
92年 2003	133 446	82 489	5 119	61.81	6.21
93年 2004	101 742	63 220	4 812	62.14	7.61
94年 2005	155 603	91 832	7 171	59.02	7.81
95年 2006	155 096	102 271	7 518	65.94	7.35
96年 2007	174 925	115 653	10 049	66.12	8.69
97年 2008	239 214	160 439	10 418	67.07	6.49
98年 2009	271 785	178 878	9 249	65.82	5.17
99年 2010	301 975	202 157	7 104	66.94	3.51
100年 2011	285 557	190 045	7 576	66.55	3.99
101年 2012	284 664	188 621	7 998	66.26	4.24
102年 2013	227 007	150 947	8 704	66.49	5.77
103年 2014	182 975	125 670	9 309	68.68	7.41
104年 2015	170 956	117 772	10 448	68.89	8.87
105年 2016	167 521	117 475	11 490	70.13	9.78
106年 2017	162 545	115 504	10 837	71.06	9.38
107年 2018	147 463	102 434	10 723	69.46	10.47
108年 2019	146 667	100 143	8 473	68.28	8.46
109年 2020	135 054	92 351	7 107	68.38	7.70
110年 2021	121 240	80 840	6 502	66.68	8.04

表24 公務人員特種考試報考人數暨錄取或及格率—按考試性質分 (1/15)
Table 24 Special Civil Service Examinations- Registrations & Qualification Rates,
by Nature of Examination (1/15)
 (一)地方政府公務人員考試
(I)Examination for Local Government Personnel

年 別 Year	報考人數 Number of Registered Candidates	到考人數 Number of Actual Examinees	錄取或 及格人數 Number of Qualified Examinees	到考率 % Examination Attendance Rate	錄取或 及格率 % Qualification Rate
93年 2004	47 317	28 026	1 798	59.23	6.42
94年 2005 第一次 1st	54 262	32 059	1 742	59.08	5.43
94年 2005 第二次 2nd	37 928	19 813	1 238	52.24	6.25
95年 2006	61 226	36 716	1 773	59.97	4.83
96年 2007	74 982	48 325	2 418	64.45	5.00
97年 2008	84 537	57 023	2 168	67.45	3.80
98年 2009	107 096	69 780	2 396	65.16	3.43
99年 2010	118 337	76 161	2 286	64.36	3.00
100年 2011	122 411	77 318	2 752	63.16	3.56
101年 2012	120 996	77 821	2 845	64.32	3.66
102年 2013	99 361	61 795	2 563	62.19	4.15
103年 2014	75 902	49 651	2 025	65.41	4.08
104年 2015	63 276	41 632	1 855	65.79	4.46
105年 2016	61 147	40 881	1 798	66.86	4.40
106年 2017	54 401	35 860	1 775	65.92	4.95
107年 2018	50 939	32 382	1 773	63.57	5.48
108年 2019	53 028	33 584	1 854	63.33	5.52
109年 2020	52 268	32 535	1 611	62.25	4.95
110年 2021	42 808	27 388	1 561	63.98	5.70

說明：本表102年錄取或及格人數未加計103年7月24日考試院第11屆第294次會議決議，補行錄取102年地方政府公務人員特種考試四等考試10名。

Note : The number of qualified examinees of 2013 listed here does not include the 10 additional qualifiers of the 2013 Grade 4 Special Civil Service Examination for Local Government Personnel selected by session 294 of the 11th conference of the Examination Yuan held on 24 July, 2014.

表24 公務人員特種考試報考人數暨錄取或及格率—按考試性質分 (2/15)
 Table 24 Special Civil Service Examinations- Registrations & Qualification Rates,
 by Nature of Examination (2/15)
 (二)警察、基層警察人員考試
 (II)Examinations for Police Officers & Entry-Level Police Officers

年 別 Year	報考人數 Number of Registered Candidates	到考人數 Number of Actual Examinees	錄取或 及格人數 Number of Qualified Examinees	到考率 % Examination Attendance Rate	錄取或 及格率 % Qualification Rate
(1)警察人員考試 (1)Examination for Police Officers					
91年 2002	5 387	4 075	928	75.65	22.77
92年 2003 第一次 1st	379	336	150	88.65	44.64
92年 2003 第二次 2nd	5 242	4 126	1 022	78.71	24.77
93年 2004	4 507	3 357	888	74.48	26.45
94年 2005	5 933	4 079	1 334	68.75	32.70
95年 2006	11 750	8 075	2 203	68.72	27.28
96年 2007 第一次 1st	1 114	692	304	62.12	43.93
96年 2007 第二次 2nd	14 991	11 104	1 949	74.07	17.55
97年 2008	19 243	14 183	2 525	73.70	17.80
98年 2009	27 361	19 113	1 887	69.85	9.87
99年 2010	21 039	15 277	1 274	72.61	8.34
100年 2011	6 341	5 327	1 501	84.01	28.18
101年 2012	6 031	4 896	1 506	81.18	30.76
102年 2013	6 168	5 074	1 966	82.26	38.75
103年 2014	6 211	5 287	2 557	85.12	48.36
104年 2015	6 073	5 190	2 374	85.46	45.74
105年 2016	5 883	5 185	2 519	88.14	48.58
106年 2017	5 915	5 270	2 547	89.10	48.33
107年 2018	6 222	5 436	2 691	87.37	49.50
108年 2019	5 548	4 918	2 642	88.64	53.72
109年 2020	5 065	4 541	2 499	89.65	55.03
110年 2021	3 898	3 174	1 158	81.43	36.48

說明：本表統計不含107年消防警察人員重新考試資料。

Note: The statistics herein do not include data from the 2018 Re-examination for Fire Safety Police Officers.

表24 公務人員特種考試報考人數暨錄取或及格率—按考試性質分 (3/15)
Table 24 Special Civil Service Examinations- Registrations & Qualification Rates,
by Nature of Examination (3/15)
 (二)警察、基層警察人員考試
 (II)Examinations for Police Officers & Entry-Level Police Officers

年 別 Year	報考人數 Number of Registered Candidates	到考人數 Number of Actual Examinees	錄取或 及格人數 Number of Qualified Examinees	到考率 % Examination Attendance Rate	錄取或 及格率 % Qualification Rate
-------------	---	------------------------------------	--	---	---------------------------------------

(2)基層警察人員考試
(2)Examination for Entry-Level Police Officers

94年 2005	7 575	5 400	1 002	71.29	18.56
95年 2006	6 598	4 769	1 300	72.28	27.26
96年 2007	7 746	5 898	2 026	76.14	34.35
97年 2008	8 374	6 618	1 455	79.03	21.99
98年 2009	13 945	11 003	1 704	78.90	15.49
99年 2010	9 747	7 454	672	76.47	9.02

(3)一般警察人員考試
(3)Examination for General Police Admittance

100年 2011	13 773	10 111	304	73.41	3.01
101年 2012	14 401	10 340	682	71.80	6.60
102年 2013	13 715	10 272	1 130	74.90	11.00
103年 2014	12 969	9 980	1 725	76.95	17.28
104年 2015	14 512	11 543	2 942	79.54	25.49
105年 2016	21 521	16 322	3 188	75.84	19.53
106年 2017	19 374	15 653	3 071	80.79	19.62
107年 2018	15 879	12 522	2 308	78.86	18.43
108年 2019	12 700	9 508	860	74.87	9.05
109年 2020	9 924	7 403	485	74.60	6.55
110年 2021	9 984	6 998	758	70.09	10.83

說明：本表102、103、104、105、106及107年錄取或及格人數各加計101、102、103、104、105及106年以懷孕事由向本部申請保留第一試筆試錄取資格，並於隔年通過第二試體能測驗之錄取人員1人、2人、1人、2人、4人及1人。

Note : Statistics for 2013, 2014, 2015, 2016, 2017 and 2018 qualifiers listed in the table also include 2012 (one qualifier), 2013 (two qualifiers), 2014 (one qualifier), 2015 (two qualifiers), 2016 (four qualifiers), and 2017 (one qualifier) qualifiers whom retained their first stage examination qualification and then passed the second stage physical examination in 2013, 2014, 2015, 2016, 2017 and 2018.

(4)107年消防警察人員重新考試
(4)2018 Re-examination for Fire Safety Police Officers

109年 2020	477	249	50	52.20	20.08
-----------	-----	-----	----	-------	-------

表24 公務人員特種考試報考人數暨錄取或及格率—按考試性質分 (4/15)
 Table 24 Special Civil Service Examinations- Registrations & Qualification Rates,
 by Nature of Examination (4/15)

(三)外交領事、外交行政及國際經濟商務人員考試
 (III)Examinations for Diplomatic and Consular, Diplomatic Administrative,
 and International Trade Personnel

單位：人

Unit : Person

年 別 Year	報考人數 Number of Registered Candidates	到考人數 Number of Actual Examinees	錄取或 及格人數 Number of Qualified Examinees	到考率 % Examination Attendance Rate	錄取或 及格率 % Qualification Rate
-------------	---	--	--	---	--

(1)外交領事人員考試

(1)Examination for Diplomatic and Consular Personnel

91年 2002	941	496	25	52.71	5.04
92年 2003	815	462	25	56.69	5.41
93年 2004	841	433	30	51.49	6.93
94年 2005	783	473	30	60.41	6.34
95年 2006	940	525	40	55.85	7.62
96年 2007	837	477	39	56.99	8.18
97年 2008	907	503	30	55.46	5.96
98年 2009	1 190	663	25	55.71	3.77
99年 2010	995	618	27	62.11	4.37
100年 2011	995	598	30	60.10	5.02
101年 2012	1 012	593	35	58.60	5.90
102年 2013	990	626	40	63.23	6.39
103年 2014	329	277	43	84.19	15.52
104年 2015	471	381	40	80.89	10.50
105年 2016	497	389	42	78.27	10.80
106年 2017	503	397	44	78.93	11.08
107年 2018	439	345	33	78.59	9.57
108年 2019	489	388	49	79.35	12.63
109年 2020	501	389	50	77.64	12.85
110年 2021	567	434	44	76.54	10.14

表24 公務人員特種考試報考人數暨錄取或及格率—按考試性質分 (5/15)
 Table 24 Special Civil Service Examinations- Registrations & Qualification Rates,
 by Year and Nature of Examination (5/15)

(三)外交領事、外交行政及國際經濟商務人員考試
 (III)Examinations for Diplomatic and Consular, Diplomatic Administrative,
 and International Trade Personnel

單位：人

Unit : Person

年 別 Year	報考人數 Number of Registered Candidates	到考人數 Number of Actual Examinees	錄取或 及格人數 Number of Qualified Examinees	到考率 % Examination Attendance Rate	錄取或 及格率 % Qualification Rate
-------------	---	--	--	---	--

(2)外交行政人員考試

(2)Examination for Diplomatic Administrative Personnel

101年 2012	241	78	5	32.37	6.41
102年 2013	157	55	7	35.03	12.73
103年 2014	294	160	6	54.42	3.75
104年 2015	336	176	11	52.38	6.25
105年 2016	316	177	8	56.01	4.52
106年 2017	271	165	8	60.89	4.85
107年 2018	257	153	4	59.53	2.61
108年 2019	308	169	5	54.87	2.96
109年 2020	213	108	3	50.70	2.78
110年 2021	40	35	2	87.50	5.71

(3)國際經濟商務人員考試

(3)Examination for International Trade Personnel

93年 2004	357	155	12	43.42	7.74
95年 2006	394	200	14	50.76	7.00
97年 2008	368	182	18	49.46	9.89
99年 2010	445	233	11	52.36	4.72
100年 2011	384	195	16	50.78	8.21
101年 2012	408	220	18	53.92	8.18
103年 2014	396	203	24	51.26	11.82
105年 2016	295	158	14	53.56	8.86
107年 2018	226	106	14	46.90	13.21
109年 2020	251	120	17	47.81	14.17

表24 公務人員特種考試報考人數暨錄取或及格率—按考試性質分 (6/15)
Table 24 Special Civil Service Examinations- Registrations & Qualification Rates,
by Nature of Examination (6/15)
 (四)司法人員考試
 (IV)Examinations for Judicial Personnel

年 別 Year	報考人數 Number of Registered Candidates	到考人數 Number of Actual Examinees	錄取或 及格人數 Number of Qualified Examinees	到考率 % Examination Attendance Rate	錄取或 及格率 % Qualification Rate
-------------	---	------------------------------------	--	---	---------------------------------------

單位：人

Unit : Person

(1)司法人員考試

(1)Examination for Judicial Personnel

91年 2002	24 005	15 760	706	65.65	4.48
92年 2003	22 431	14 342	631	63.94	4.40
93年 2004	22 511	14 520	669	64.50	4.61
94年 2005	23 298	14 320	785	61.46	5.48
95年 2006	56 075	40 752	1 468	72.67	3.60
96年 2007 第一次 1st	3 659	2 013	242	55.02	12.02
96年 2007 第二次2nd	39 520	28 264	1 385	71.52	4.90
97年 2008 第一次 1st	6 591	3 271	191	49.63	5.84
97年 2008 第二次2nd	37 573	26 182	1 571	69.68	6.00
98年 2009	48 156	33 565	1 318	69.70	3.93
99年 2000 第一次 1st	419	170	10	40.57	5.88
99年 2000 第二次2nd	43 944	30 806	833	70.10	2.70
100年 2011	29 716	20 057	596	67.50	2.97
101年 2012	28 334	18 781	826	66.28	4.40
102年 2013	25 077	16 851	766	67.20	4.55
103年 2014	22 369	15 137	786	67.67	5.19
104年 2015	21 132	14 023	901	66.36	6.43
105年 2016	20 489	13 511	1 015	65.94	7.51
106年 2017	18 728	12 449	801	66.47	6.43
107年 2018	18 835	12 197	1 293	64.76	10.60
108年 2019	20 174	13 836	1 161	68.58	8.39
109年 2020	19 902	13 480	831	67.73	6.16
110年 2021	19 070	12 528	1 293	65.69	10.32

說明：本表106、107及108年錄取或及格人數各加計105、106及107年以懷孕事由向本部申請保留第一試筆試錄取資格，並於隔年通過第二試體能測驗之錄取人員1人、1人及3人。

Note: Statistics for 2017、2018 and 2019 qualifiers listed in the table also include 2016 (one qualifier)、2017 (one qualifier) and 2018 (three qualifier) qualifiers whom retained their first stage examination qualification status due to pregnancy and then passed the second stage physical examination in 2017、2018 and 2019.

(2)司法官考試

(2)Examination for Judges and Prosecutors

101年 2012	7 488	6 501	75	86.82	1.15
102年 2013	7 367	6 386	75	86.68	1.17
103年 2014	9 366	8 063	54	86.09	0.67
104年 2015	9 236	7 626	85	82.57	1.11
105年 2016	9 297	7 924	102	85.23	1.29
106年 2017	9 819	8 372	100	85.26	1.19
107年 2018	9 418	8 029	76	85.25	0.95
108年 2019	9 743	8 175	106	83.91	1.30
109年 2020	10 245	8 681	175	84.73	2.02
110年 2021	10 444	8 285	140	79.33	1.69

表24 公務人員特種考試報考人數暨錄取或及格率—按考試性質分 (7/15)
 Table 24 Special Civil Service Examinations- Registrations & Qualification Rates,
 by Nature of Examination (7/15)
 (五)關務稅務金融保險人員考試
 (V)Examinations for Customs, Taxation and Financial Personnel

年 別 Year	報考人數 Number of Registered Candidates	到考人數 Number of Actual Examinees	錄取或 及格人數 Number of Qualified Examinees	到考率 % Examination Attendance Rate	錄取或 及格率 % Qualification Rate
(1)關務人員考試 (1)Examination for Customs Personnel					
93年 2004	3 120	1 611	179	51.63	11.11
94年 2005	5 145	3 089	251	60.04	8.13
95年 2006	5 005	2 961	262	59.16	8.85
96年 2007	10 125	6 074	525	59.99	8.64
97年 2008	10 281	6 292	273	61.20	4.34
98年 2009	12 077	6 780	256	56.14	3.78
99年 2010	16 620	9 102	219	54.77	2.41
100年 2011	13 839	8 608	330	62.20	3.83
101年 2012	13 582	7 043	313	51.86	4.44
102年 2013	7 206	3 879	242	53.83	6.24
103年 2014	12 145	6 767	572	55.72	8.45
104年 2015	8 171	4 580	109	56.05	2.38
105年 2016	9 510	5 371	440	56.48	8.19
106年 2017	7 999	4 678	347	58.48	7.42
107年 2018	5 774	3 282	66	56.84	2.01
108年 2019	5 746	3 200	226	55.69	7.06
109年 2020	5 068	2 745	111	54.16	4.04
110年 2021	6 090	3 418	259	56.12	7.58
(2)稅務人員考試 (2)Examination for Taxation Personnel					
92年 2003	12 627	5 937	301	47.02	5.07
94年 2005	7 879	4 366	359	55.41	8.22
96年 2007	5 405	2 758	432	51.03	15.66
98年 2009	7 147	3 790	267	53.03	7.04
100年 2011	6 282	4 311	171	68.62	3.97
102年 2013	6 068	3 882	181	63.97	4.66
104年 2015	4 187	2 616	130	62.48	4.97
106年 2017	3 059	1 968	81	64.33	4.12
108年 2019	2 534	1 447	47	57.10	3.25

表24 公務人員特種考試報考人數暨錄取或及格率—按考試性質分 (8/15)
 Table 24 Special Civil Service Examinations- Registrations & Qualification Rates,
 by Nature of Examination (8/15)
 (六)交通事業人員考試
 (VI)Examinations for Transportation Enterprise Employees

單位：人						Unit : Person
年 別 Year	報考人數 Number of Registered Candidates	到考人數 Number of Actual Examinees	錄取或 及格人數 Number of Qualified Examinees	到考率 % Examination Attendance Rate	錄取或 及格率 % Qualification Rate	
(1)交通事業鐵路人員考試						
(1)Examination for Transportation Enterprise Railway Personnel						
97年 2008	21 059	13 979	979	66.38	7.00	
98年 2009	28 822	17 835	560	61.88	3.14	
99年 2010	69 637	48 686	1 145	69.91	2.35	
100年 2011	52 205	35 831	969	68.64	2.70	
101年 2012	53 957	38 581	811	71.50	2.10	
102年 2013	39 068	28 296	834	72.43	2.95	
103年 2014	27 560	19 788	847	71.80	4.28	
104年 2015	26 032	18 322	1 202	70.38	6.56	
105年 2016	24 122	18 053	1 655	74.84	9.17	
106年 2017	26 922	20 011	1 306	74.33	6.53	
107年 2018	25 970	19 066	1 840	73.42	9.65	
108年 2019	22 637	15 821	931	69.89	5.88	
109年 2020	18 872	13 985	784	74.10	5.61	
110年 2021	16 039	10 237	711	63.83	6.95	

說明：本表102及106年錄取或及格人數各加計101及105年以懷孕事由向本部申請保留第一試筆試錄取資格，並於隔年通過第二試體能測驗之錄取人員1人及3人。

Note: Statistics for 2013 and 2017 qualifiers listed in the table also include 2012 (one qualifier) and 2016 (three qualifiers) qualifiers whom retained their first stage examination qualification status due to pregnancy and then passed the second stage physical examination in 2013 and 2017.

表24 公務人員特種考試報考人數暨錄取或及格率—按考試性質分 (9/15)
 Table 24 Special Civil Service Examinations- Registrations & Qualification Rates,
 by Nature of Examination (9/15)
 (六)交通事業人員考試
 (VI)Examinations for Transportation Enterprise Employees

年 別 Year	報考人數 Number of Registered Candidates	到考人數 Number of Actual Examinees	錄取或 及格人數 Number of Qualified Examinees	到考率 % Examination Attendance Rate	錄取或 及格率 % Qualification Rate
(2)民航人員考試 (2)Examination for Civil Aviation Personnel					
91年 2002	338	189	37	55.92	19.58
92年 2003	492	282	29	57.32	10.28
94年 2005	632	338	52	53.48	15.38
95年 2006	536	303	34	56.53	11.22
96年 2007	641	331	26	51.64	7.85
97年 2008	886	478	50	53.95	10.46
98年 2009	1 017	571	22	56.15	3.85
100年 2011	598	332	42	55.52	12.65
101年 2012	381	228	23	59.84	10.09
102年 2013	503	280	21	55.67	7.50
103年 2014	473	284	15	60.04	5.28
104年 2015	763	441	45	57.80	10.20
105年 2016	580	339	26	58.45	7.67
106年 2017	467	305	13	65.31	4.26
107年 2018	556	314	29	56.47	9.24
108年 2019	524	327	25	62.40	7.65
109年 2020	460	349	32	75.87	9.17
110年 2021	591	389	52	65.82	13.37

表24 公務人員特種考試報考人數暨錄取或及格率—按考試性質分 (10/15)
 Table 24 Special Civil Service Examinations- Registrations & Qualification Rates,
 by Nature of Examination (10/15)
 (七)退除役軍人轉任公務人員考試
 (VII)Civil Service Transfer Examination for Veterans

年 別 Year	報考人數 Number of Registered Candidates	到考人數 Number of Actual Examinees	錄取或 及格人數 Number of Qualified Examinees	到考率 % Examination Attendance Rate	錄取或 及格率 % Qualification Rate
93年 2004	530	312	22	58.87	7.05
96年 2007	948	605	91	63.82	15.04
98年 2009	1 125	666	62	59.20	9.31
100年 2011	1 009	628	72	62.24	11.46
102年 2013	908	545	82	60.02	15.05
104年 2015	842	548	102	65.08	18.61
106年 2017	726	489	96	67.36	19.63
108年 2019	586	404	77	68.94	19.06
110年 2021	509	339	94	66.60	27.73

表24 公務人員特種考試報考人數暨錄取或及格率—按考試性質分 (11/15)
 Table 24 Special Civil Service Examinations- Registrations & Qualification Rates,
 by Nature of Examination (11/15)
 (八)法務部調查局調查人員考試
 (VIII)Examination for Investigative Agents

年 別 Year	報考人數 Number of Registered Candidates	到考人數 Number of Actual Examinees	錄取或 及格人數 Number of Qualified Examinees	到考率 % Examination Attendance Rate	錄取或 及格率 % Qualification Rate
91年 2002	2 339	1 347	50	57.59	3.71
92年 2003	2 403	1 421	49	59.13	3.45
93年 2004	2 569	1 438	73	55.98	5.08
94年 2005	2 566	1 526	70	59.47	4.59
95年 2006	2 933	1 618	80	55.17	4.94
96年 2007	2 576	1 484	94	57.61	6.33
97年 2008	3 001	1 778	97	59.25	5.46
98年 2009	4 385	2 583	98	58.91	3.79
99年 2010	4 246	2 736	81	64.44	2.96
100年 2011	4 321	2 659	89	61.54	3.35
101年 2012	7 067	4 824	142	68.26	2.94
102年 2013	4 138	2 558	77	61.82	3.01
103年 2014	2 766	1 915	85	69.23	4.44
104年 2015	2 552	1 771	109	69.40	6.15
105年 2016	2 945	2 015	120	68.42	5.96
106年 2017	2 633	1 877	78	71.29	4.16
107年 2018	2 615	1 781	118	68.11	6.63
108年 2019	2 412	1 685	108	69.86	6.41
109年 2020	3 136	2 177	122	69.42	5.60
110年 2021	3 074	2 145	140	69.78	6.53

表24 公務人員特種考試報考人數暨錄取或及格率—按考試性質分 (12/15)
Table 24 Special Civil Service Examinations- Registrations & Qualification Rates,
by Nature of Examination (12/15)
 (九)國家安全局國家安全情報人員考試
 (IX)Examination for Intelligence Personnel

年 別 Year	報考人數 Number of Registered Candidates	到考人數 Number of Actual Examinees	錄取或 及格人數 Number of Qualified Examinees	到考率 % Examination Attendance Rate	錄取或 及格率 % Qualification Rate
92年 2003	670	306	20	45.67	6.54
97年 2008	4 569	2 898	40	63.43	1.38
98年 2009	2 519	1 633	43	64.83	2.63
100年 2011	3 745	2 582	44	68.95	1.70
101年 2012	750	409	23	54.53	5.62
102年 2013	756	441	28	58.33	6.35
103年 2014	730	476	26	65.21	5.46
104年 2015	2 100	1 544	55	73.52	3.56
105年 2016	595	385	25	64.71	6.49
106年 2017	1 494	1 126	68	75.37	6.04
107年 2018	511	349	38	68.30	10.89
108年 2019	1 501	1 097	48	73.08	4.38
109年 2020	335	230	25	68.66	10.87
110年 2021	1 458	940	34	64.47	3.62

表24 公務人員特種考試報考人數暨錄取或及格率—按考試性質分 (13/15)
Table 24 Special Civil Service Examinations- Registrations & Qualification Rates,
by Nature of Examination (13/15)

(十)原住民族考試

(X)Examination for Indigenous Peoples

年 別 Year	報考人數 Number of Registered Candidates	到考人數 Number of Actual Examinees	錄取或 及格人數 Number of Qualified Examinees	到考率 % Examination Attendance Rate	錄取或 及格率 % Qualification Rate
92年 2003	3 446	2 308	158	66.98	6.85
93年 2004	3 634	2 406	158	66.21	6.57
94年 2005	3 526	2 251	173	63.84	7.69
95年 2006	4 290	2 789	131	65.01	4.70
96年 2007	4 174	2 597	148	62.22	5.70
97年 2008	4 687	3 002	171	64.05	5.70
98年 2009	5 669	3 385	175	59.71	5.17
99年 2010	5 867	3 605	136	61.45	3.77
100年 2011	5 190	3 182	139	61.31	4.37
101年 2012	4 845	2 942	178	60.72	6.05
102年 2013	4 107	2 405	182	58.56	7.57
103年 2014	3 399	2 093	179	61.58	8.55
104年 2015	3 297	1 990	156	60.36	7.84
105年 2016	3 064	1 756	123	57.31	7.00
106年 2017	2 852	1 689	152	59.22	9.00
107年 2018	2 578	1 414	119	54.85	8.42
108年 2019	2 548	1 357	92	53.26	6.78
109年 2020	2 464	1 385	94	56.21	6.79
110年 2021	1 252	765	71	61.10	9.28

表24 公務人員特種考試報考人數暨錄取或及格率—按考試性質分 (14/15)
 Table 24 Special Civil Service Examinations- Registrations & Qualification Rates,
 by Nature of Examination (14/15)
 (十一)身心障礙人員考試
 (XI)Examination for the Disabled

年 別 Year	報考人數 Number of Registered Candidates	到考人數 Number of Actual Examinees	錄取或 及格人數 Number of Qualified Examinees	到考率 % Examination Attendance Rate	錄取或 及格率 % Qualification Rate
92年 2003	4 026	3 012	219	74.81	7.27
93年 2004	2 848	2 101	100	73.77	4.76
94年 2005	3 248	2 610	91	80.36	3.49
95年 2006	3 626	2 534	119	69.88	4.70
96年 2007	3 441	2 551	143	74.14	5.61
97年 2008	4 948	3 769	388	76.17	10.29
98年 2009	5 881	4 226	290	71.86	6.86
99年 2010	6 355	4 780	272	75.22	5.69
100年 2011	6 696	5 297	311	79.11	5.87
101年 2012	7 391	5 579	336	75.48	6.02
102年 2013	6 425	4 650	290	72.37	6.24
103年 2014	5 222	3 755	237	71.91	6.31
104年 2015	5 690	3 925	193	68.98	4.92
105年 2016	4 893	3 432	227	70.14	6.61
106年 2017	4 732	3 323	155	70.22	4.66
107年 2018	4 368	3 004	159	68.77	5.29
108年 2019	3 768	2 492	129	66.14	5.18
109年 2020	3 834	2 477	140	64.61	5.65
110年 2021	3 720	2 544	133	68.39	5.23

表24 公務人員特種考試報考人數暨錄取或及格率—按考試性質分 (15/15)
 Table 24 Special Civil Service Examinations- Registrations & Qualification Rates,
 by Nature of Examination (15/15)
 (十二)海岸巡防人員考試
 (XII)Examination for Coast Guard Personnel

年 別 Year	報考人數 Number of Registered Candidates	到考人數 Number of Actual Examinees	錄取或 及格人數 Number of Qualified Examinees	到考率 % Examination Attendance Rate	錄取或 及格率 % Qualification Rate
93年 2004	2 543	1 665	123	65.47	7.39
95年 2006	892	537	40	60.20	7.45
96年 2007	1 202	780	42	64.89	5.38
97年 2008	1 005	553	60	55.02	10.85
98年 2009	1 640	988	46	60.24	4.66
99年 2010	167	135	20	80.84	14.81
100年 2011	583	373	34	63.98	9.12
102年 2013	966	580	50	60.04	8.62
103年 2014	579	329	32	56.82	9.73
104年 2015	539	289	24	53.62	8.30
105年 2016	461	260	41	56.40	15.77
106年 2017	502	320	53	63.75	16.56
107年 2018	767	503	34	65.58	6.76
108年 2019	401	235	13	58.60	5.53
109年 2020	94	73	27	77.66	36.99
110年 2021	206	121	15	58.74	12.40

(十三)移民行政人員考試
 (XIII)Examination for Immigration Administrators

年 別 Year	報考人數 Number of Registered Candidates	到考人數 Number of Actual Examinees	錄取或 及格人數 Number of Qualified Examinees	到考率 % Examination Attendance Rate	錄取或 及格率 % Qualification Rate
102年 2013	3 703	2 222	150	60.01	6.75
103年 2014	2 265	1 505	96	66.45	6.38
104年 2015	1 747	1 175	115	67.26	9.79
105年 2016	1 906	1 317	147	69.10	11.16
106年 2017	2 148	1 552	142	72.25	9.15
107年 2018	2 109	1 551	128	73.54	8.25
108年 2019	2 020	1 500	100	74.26	6.67
109年 2020	1 945	1 424	51	73.21	3.58
110年 2021	1 490	1 100	37	73.83	3.36

說明：本表107年及109年錄取或及格人數各加計106年及108年以懷孕事由向本部申請保留第一試筆試錄取資格，並於隔年通過第二試體能測驗之錄取人員各1人。

Note: Statistics for 2018 and 2020 qualifiers listed in the table also include 2017 (one qualifier) and 2019 (one qualifier) qualifier whom retained their first stage examination qualification status due to pregnancy and then passed the second stage physical examination in 2018 and 2020.

表25 近5年公務人員特種考試報考人數暨錄取或及格率—按考試名稱分 (1/9)
Table 25 Special Civil Service Examinations - Registrations & Qualification Rates, by Examination Name, last 5 years (1/9)

單位：人	Unit : Person				
年別及考試名稱別 Year & Examination Name	報考人數 Number of Registered Candidates	到考人數 Number of Actual Examinees	錄取或及格人數 Number of Qualified Examinees	到考率 % Examination Attendance Rate	錄取或及格率 % Qualification Rate
106年 2017	162 545	115 504	10 837	71.06	9.38
地方政府公務人員考試 Examination for Local Government Personnel	54 401	35 860	1 775	65.92	4.95
警察人員考試 Examination for Police Officers	5 915	5 270	2 547	89.10	48.33
一般警察人員考試 Examination for General Police Admittance	19 374	15 653	3 071	80.79	19.62
外交領事人員考試 Examination for Diplomatic and Consular Personnel	503	397	44	78.93	11.08
外交行政人員考試 Examination for Diplomatic Administrative Personnel	271	165	8	60.89	4.85
司法人員考試 Examination for Judicial Personnel	18 728	12 449	801	66.47	6.43
司法官考試 Examination for Judges and Prosecutors	9 819	8 372	100	85.26	1.19
關務人員考試 Examination for Customs Personnel	7 999	4 678	347	58.48	7.42
稅務人員考試 Examinations for Taxation Personnel	3 059	1 968	81	64.33	4.12
交通事業鐵路人員考試 Examination for Transportation Enterprise Railway Personnel	26 922	20 011	1 306	74.33	6.53

表25 近5年公務人員特種考試報考人數暨錄取或及格率—按考試名稱分 (2/9)
Table 25 Special Civil Service Examinations - Registrations & Qualification Rates, by Examination Name, last 5 years (2/9)

單位：人	Unit : Person				
年別及考試名稱別 Year & Examination Name	報考人數 Number of Registered Candidates	到考人數 Number of Actual Examinees	錄取或及格人數 Number of Qualified Examinees	到考率 % Examination Attendance Rate	錄取或及格率 % Qualification Rate
民航人員考試 Examination for Civil Aviation Personnel	467	305	13	65.31	4.26
法務部調查局調查人員考試 Examination for Investigative Agents	2 633	1 877	78	71.29	4.16
國家安全局國家安全情報人員考試 Examination for Intelligence Personnel	1 494	1 126	68	75.37	6.04
原住民族考試 Examination for Indigenous Peoples	2 852	1 689	152	59.22	9.00
身心障礙人員考試 Examination for the Disabled	4 732	3 323	155	70.22	4.66
退除役軍人轉任公務人員考試 Civil Service Transfer Examination for Veterans	726	489	96	67.36	19.63
海岸巡防人員考試 Examination for Coast Guard Personnel	502	320	53	63.75	16.56
移民行政人員考試 Examination for Immigration Administrators	2 148	1 552	142	72.25	9.15
107年 2018	147 463	102 434	10 723	69.46	10.47
地方政府公務人員考試 Examination for Local Government Personnel	50 939	32 382	1 773	63.57	5.48
警察人員考試 Examination for Police Officers	6 222	5 436	2 691	87.37	49.50

表25 近5年公務人員特種考試報考人數暨錄取或及格率—按考試名稱分 (3/9)
Table 25 Special Civil Service Examinations - Registrations & Qualification Rates, by Examination Name, last 5 years (3/9)

單位：人	Unit : Person				
年別及考試名稱別 Year & Examination Name	報考人數 Number of Registered Candidates	到考人數 Number of Actual Examinees	錄取或及格人數 Number of Qualified Examinees	到考率 % Examination Attendance Rate	錄取或及格率 % Qualification Rate
一般警察人員考試 Examination for General Police Admittance	15 879	12 522	2 308	78.86	18.43
外交領事人員考試 Examination for Diplomatic and Consular Personnel	439	345	33	78.59	9.57
外交行政人員考試 Examination for Diplomatic Administrative Personnel	257	153	4	59.53	2.61
國際經濟商務人員考試 Examination for International Trade Personnel	226	106	14	46.90	13.21
司法人員考試 Examination for Judicial Personnel	18 835	12 197	1 293	64.76	10.60
司法官考試 Examination for Judges and Prosecutors	9 418	8 029	76	85.25	0.95
關務人員考試 Examination for Customs Personnel	5 774	3 282	66	56.84	2.01
交通事業鐵路人員考試 Examination for Transportation Enterprise Railway Personnel	25 970	19 066	1 840	73.42	9.65
民航人員考試 Examination for Civil Aviation Personnel	556	314	29	56.47	9.24
法務部調查局調查人員考試 Examination for Investigative Agents	2 615	1 781	118	68.11	6.63
國家安全局國家安全情報人員考試 Examination for Intelligence Personnel	511	349	38	68.30	10.89

表25 近5年公務人員特種考試報考人數暨錄取或及格率—按考試名稱分 (4/9)
Table 25 Special Civil Service Examinations - Registrations & Qualification Rates, by Examination Name, last 5 years (4/9)

單位：人	Unit : Person				
年別及考試名稱別 Year & Examination Name	報考人數 Number of Registered Candidates	到考人數 Number of Actual Examinees	錄取或及格人數 Number of Qualified Examinees	到考率 % Examination Attendance Rate	錄取或及格率 % Qualification Rate
原住民族考試 Examination for Indigenous Peoples	2 578	1 414	119	54.85	8.42
身心障礙人員考試 Examination for the Disabled	4 368	3 004	159	68.77	5.29
海岸巡防人員考試 Examination for Coast Guard Personnel	767	503	34	65.58	6.76
移民行政人員考試 Examination for Immigration Administrators	2 109	1 551	128	73.54	8.25
108年 2019	146 667	100 143	8 473	68.28	8.46
地方政府公務人員考試 Examination for Local Government Personnel	53 028	33 584	1 854	63.33	5.52
警察人員考試 Examination for Police Officers	5 548	4 918	2 642	88.64	53.72
一般警察人員考試 Examination for General Police Admittance	12 700	9 508	860	74.87	9.05
外交領事人員考試 Examination for Diplomatic and Consular Personnel	489	388	49	79.35	12.63
外交行政人員考試 Examination for Diplomatic Administrative Personnel	308	169	5	54.87	2.96
司法人員考試 Examination for Judicial Personnel	20 174	13 836	1 161	68.58	8.39

表25 近5年公務人員特種考試報考人數暨錄取或及格率—按考試名稱分 (5/9)
Table 25 Special Civil Service Examinations - Registrations & Qualification Rates, by Examination Name, last 5 years (5/9)

單位：人	Unit : Person				
年別及考試名稱別 Year & Examination Name	報考人數 Number of Registered Candidates	到考人數 Number of Actual Examinees	錄取或及格人數 Number of Qualified Examinees	到考率 % Examination Attendance Rate	錄取或及格率 % Qualification Rate
司法官考試 Examination for Judges and Prosecutors	9 743	8 175	106	83.91	1.30
關務人員考試 Examination for Customs Personnel	5 746	3 200	226	55.69	7.06
稅務人員考試 Examinations for Taxation Personnel	2 534	1 447	47	57.10	3.25
交通事業鐵路人員考試 Examination for Transportation Enterprise Railway Personnel	22 637	15 821	931	69.89	5.88
民航人員考試 Examination for Civil Aviation Personnel	524	327	25	62.40	7.65
退除役軍人轉任公務人員考試 Civil Service Transfer Examination for Veterans	586	404	77	68.94	19.06
法務部調查局調查人員考試 Examination for Investigative Agents	2 412	1 685	108	69.86	6.41
國家安全局國家安全情報人員考試 Examination for Intelligence Personnel	1 501	1 097	48	73.08	4.38
原住民族考試 Examination for Indigenous Peoples	2 548	1 357	92	53.26	6.78
身心障礙人員考試 Examination for the Disabled	3 768	2 492	129	66.14	5.18
海岸巡防人員考試 Examination for Coast Guard Personnel	401	235	13	58.60	5.53

表25 近5年公務人員特種考試報考人數暨錄取或及格率—按考試名稱分 (6/9)
 Table 25 Special Civil Service Examinations - Registrations & Qualification Rates,
 by Examination Name, last 5 years (6/9)

單位：人	Unit : Person				
年別及考試名稱別 Year & Examination Name	報考人數 Number of Registered Candidates	到考人數 Number of Actual Examinees	錄取或 及格人數 Number of Qualified Examinees	到考率 % Examination Attendance Rate	錄取或 及格率 % Qualification Rate
移民行政人員考試 Examination for Immigration Administrators	2 020	1 500	100	74.26	6.67
109年 2020	135 054	92 351	7 107	68.38	7.70
地方政府公務人員考試 Examination for Local Government Personnel	52 268	32 535	1 611	62.25	4.95
警察人員考試 Examination for Police Officers	5 065	4 541	2 499	89.65	55.03
一般警察人員考試 Examination for General Police Admittance	9 924	7 403	485	74.60	6.55
107年消防警察人員重新考試 2018 Re-examination for Fire Safety Police Officers	477	249	50	52.20	20.08
外交領事人員考試 Examination for Diplomatic and Consular Personnel	501	389	50	77.64	12.85
外交行政人員考試 Examination for Diplomatic Administrative Personnel	213	108	3	50.70	2.78
國際經濟商務人員考試 Examination for International Trade Personnel	251	120	17	47.81	14.17
司法人員考試 Examination for Judicial Personnel	19 902	13 480	831	67.73	6.16
司法官考試 Examination for Judges and Prosecutors	10 245	8 681	175	84.73	2.02

表25 近5年公務人員特種考試報考人數暨錄取或及格率—按考試名稱分 (7/9)
Table 25 Special Civil Service Examinations - Registrations & Qualification Rates, by Examination Name, last 5 years (7/9)

單位：人	Unit : Person				
年別及考試名稱別 Year & Examination Name	報考人數 Number of Registered Candidates	到考人數 Number of Actual Examinees	錄取或及格人數 Number of Qualified Examinees	到考率 % Examination Attendance Rate	錄取或及格率 % Qualification Rate
關務人員考試 Examination for Customs Personnel	5 068	2 745	111	54.16	4.04
交通事業鐵路人員考試 Examination for Transportation Enterprise Railway Personnel	18 872	13 985	784	74.10	5.61
民航人員考試 Examination for Civil Aviation Personnel	460	349	32	75.87	9.17
法務部調查局調查人員考試 Examination for Investigative Agents	3 136	2 177	122	69.42	5.60
國家安全局國家安全情報人員考試 Examination for Intelligence Personnel	335	230	25	68.66	10.87
原住民族考試 Examination for Indigenous Peoples	2 464	1 385	94	56.21	6.79
身心障礙人員考試 Examination for the Disabled	3 834	2 477	140	64.61	5.65
海岸巡防人員考試 Examination for Coast Guard Personnel	94	73	27	77.66	36.99
移民行政人員考試 Examination for Immigration Administrators	1 945	1 424	51	73.21	3.58
110年 2021	121 240	80 840	6 502	66.68	8.04
地方政府公務人員考試 Examination for Local Government Personnel	42 808	27 388	1 561	63.98	5.70

表25 近5年公務人員特種考試報考人數暨錄取或及格率—按考試名稱分 (8/9)
Table 25 Special Civil Service Examinations - Registrations & Qualification Rates, by Examination Name, last 5 years (8/9)

單位：人	Unit : Person				
年別及考試名稱別 Year & Examination Name	報考人數 Number of Registered Candidates	到考人數 Number of Actual Examinees	錄取或及格人數 Number of Qualified Examinees	到考率 % Examination Attendance Rate	錄取或及格率 % Qualification Rate
警察人員考試 Examination for Police Officers	3 898	3 174	1 158	81.43	36.48
一般警察人員考試 Examination for General Police Admittance	9 984	6 998	758	70.09	10.83
外交領事人員考試 Examination for Diplomatic and Consular Personnel	567	434	44	76.54	10.14
外交行政人員考試 Examination for Diplomatic Administrative Personnel	40	35	2	87.50	5.71
司法人員考試 Examination for Judicial Personnel	19 070	12 528	1 293	65.69	10.32
司法官考試 Examination for Judges and Prosecutors	10 444	8 285	140	79.33	1.69
關務人員考試 Examination for Customs Personnel	6 090	3 418	259	56.12	7.58
交通事業鐵路人員考試 Examination for Transportation Enterprise Railway Personnel	16 039	10 237	711	63.83	6.95
民航人員考試 Examination for Civil Aviation Personnel	591	389	52	65.82	13.37
退除役軍人轉任公務人員考試 Civil Service Transfer Examination for Veterans	509	339	94	66.60	27.73
法務部調查局調查人員考試 Examination for Investigative Agents	3 074	2 145	140	69.78	6.53

表25 近5年公務人員特種考試報考人數暨錄取或及格率—按考試名稱分 (9/9)
Table 25 Special Civil Service Examinations - Registrations & Qualification Rates, by Examination Name, last 5 years (9/9)

單位：人	Unit : Person				
年別及考試名稱別 Year & Examination Name	報考人數 Number of Registered Candidates	到考人數 Number of Actual Examinees	錄取或 及格人數 Number of Qualified Examinees	到考率 % Examination Attendance Rate	錄取或 及格率 % Qualification Rate
國家安全局國家安全情報人員 考試 Examination for Intelligence Personnel	1 458	940	34	64.47	3.62
原住民族考試 Examination for Indigenous Peoples	1 252	765	71	61.10	9.28
身心障礙人員考試 Examination for the Disabled	3 720	2 544	133	68.39	5.23
海岸巡防人員考試 Examination for Coast Guard Personnel	206	121	15	58.74	12.40
移民行政人員考試 Examination for Immigration Administrators	1 490	1 100	37	73.83	3.36

表26 110年公務人員特種考試報考人數暨錄取或及格率—按類科分 (1/26)

(一)地方政府公務人員考試

單位：人

類 科 別 Category	報考人數 Number of Registered Candidates			到考人數 Number of Actual Examinees		
	計	男	女	計	男	女
	Total	Male	Female	Total	Male	Female
總 計 Grand Total	42 808	16 273	26 535	27 388	9 975	17 413
三等 Grade 3	17 052	6 851	10 201	10 280	3 935	6 345
一般行政 General administration	2 064	732	1 332	1 229	392	837
一般民政 General civil administration	306	155	151	181	83	98
戶政 Household registration	320	68	252	205	38	167
社會行政 Social administration	500	147	353	299	83	216
勞工行政 Labor administration	201	66	135	92	28	64
公職社會工作師 Public social worker	703	152	551	467	104	363
文化行政 Cultural administration	386	88	298	262	60	202
教育行政 Education administration	886	221	665	563	133	430
新聞 News	137	42	95	82	25	57
圖書資訊管理 Library and information management	89	19	70	62	15	47
人事行政 Personnel administration	1 862	470	1 392	1 137	269	868
財稅行政 Tax administration	1 177	327	850	760	199	561
會計 Accounting	1 154	330	824	686	188	498

**Table 26 Special Civil Service Examinations - Registrations & Qualification Rates,
by Category, 2021 (1/26)**

(I) Examination for Local Government Personnel

Unit : Person

錄取或及格人數 Number of Qualified Examinees			到考率% Examination Attendance Rate			錄取或及格率% Qualification Rate		
計 Total	男 Male	女 Female	計 Total	男 Male	女 Female	計 Total	男 Male	女 Female
1 561	759	802	63.98	61.30	65.62	5.70	7.61	4.61
825	416	409	60.29	57.44	62.20	8.03	10.57	6.45
41	10	31	59.54	53.55	62.84	3.34	2.55	3.70
27	11	16	59.15	53.55	64.90	14.92	13.25	16.33
29	5	24	64.06	55.88	66.27	14.15	13.16	14.37
25	4	21	59.80	56.46	61.19	8.36	4.82	9.72
4	1	3	45.77	42.42	47.41	4.35	3.57	4.69
48	11	37	66.43	68.42	65.88	10.28	10.58	10.19
2	-	2	67.88	68.18	67.79	0.76	-	0.99
10	-	10	63.54	60.18	64.66	1.78	-	2.33
4	2	2	59.85	59.52	60.00	4.88	8.00	3.51
2	1	1	69.66	78.95	67.14	3.23	6.67	2.13
51	8	43	61.06	57.23	62.36	4.49	2.97	4.95
33	14	19	64.57	60.86	66.00	4.34	7.04	3.39
60	25	35	59.45	56.97	60.44	8.75	13.30	7.03

表26 110年公務人員特種考試報考人數暨錄取或及格率—按類科分 (2/26)

(一)地方政府公務人員考試

單位：人

類 科 別 Category	報考人數 Number of Registered Candidates			到考人數 Number of Actual Examinees		
	計	男	女	計	男	女
	Total	Male	Female	Total	Male	Female
統計 Statistics	199	125	74	130	83	47
法制 Legal system	639	312	327	251	120	131
法律廉政 Civil service legal ethics	692	320	372	347	157	190
財經廉政 Civil service financial ethics	160	73	87	92	41	51
經建行政 Economic planning and development administration	434	228	206	254	131	123
農業行政 Agricultural administration	86	40	46	60	28	32
交通行政 Transportation administration	179	93	86	117	54	63
地政 Land registration	688	285	403	422	171	251
衛生行政 Health administration	356	80	276	216	51	165
環保行政 Environmental administration	186	94	92	116	61	55
農業技術 Agricultural technology	230	124	106	163	87	76
林業技術 Forestry technology	64	34	30	37	16	21
公職獸醫師 Public veterinarian	49	21	28	38	15	23
土木工程 Civil engineering	862	676	186	555	429	126
水利工程 Hydraulic engineering	78	60	18	54	42	12

**Table 26 Special Civil Service Examinations - Registrations & Qualification Rates,
by Category, 2021 (2/26)**

(I) Examination for Local Government Personnel

Unit : Person

錄取或及格人數 Number of Qualified Examinees			到考率% Examination Attendance Rate			錄取或及格率% Qualification Rate		
計 Total	男 Male	女 Female	計 Total	男 Male	女 Female	計 Total	男 Male	女 Female
6	5	1	65.33	66.40	63.51	4.62	6.02	2.13
5	2	3	39.28	38.46	40.06	1.99	1.67	2.29
6	3	3	50.14	49.06	51.08	1.73	1.91	1.58
6	1	5	57.50	56.16	58.62	6.52	2.44	9.80
23	15	8	58.53	57.46	59.71	9.06	11.45	6.50
3	2	1	69.77	70.00	69.57	5.00	7.14	3.13
5	4	1	65.36	58.06	73.26	4.27	7.41	1.59
54	28	26	61.34	60.00	62.28	12.80	16.37	10.36
4	1	3	60.67	63.75	59.78	1.85	1.96	1.82
11	7	4	62.37	64.89	59.78	9.48	11.48	7.27
6	4	2	70.87	70.16	71.70	3.68	4.60	2.63
2	1	1	57.81	47.06	70.00	5.41	6.25	4.76
15	6	9	77.55	71.43	82.14	39.47	40.00	39.13
168	138	30	64.39	63.46	67.74	30.27	32.17	23.81
13	12	1	69.23	70.00	66.67	24.07	28.57	8.33

表26 110年公務人員特種考試報考人數暨錄取或及格率—按類科分 (3/26)

(一)地方政府公務人員考試

單位：人

類 科 別 Category	報考人數 Number of Registered Candidates			到考人數 Number of Actual Examinees		
	計	男	女	計	男	女
	Total	Male	Female	Total	Male	Female
環境工程 Environmental engineering	48	31	17	32	21	11
水土保持工程 Soil and water conservation engineering	30	22	8	17	12	5
建築工程 Architectural engineering	148	67	81	98	41	57
公職建築師 Public architect	-	-	-	-	-	-
測量製圖 Surveying and cartography	195	127	68	128	79	49
都市計畫技術 Urban planning technology	119	44	75	76	23	53
景觀 Landscape architecture	36	13	23	29	9	20
衛生技術 Health technology	409	167	242	258	100	158
交通技術 Transportation technology	161	98	63	98	59	39
工業工程 Industrial engineering	6	4	2	4	3	1
職業安全衛生 Occupational safety and health	54	34	20	32	18	14
電力工程 Electrical engineering	181	172	9	98	92	6
電子工程 Electronic engineering	67	58	9	37	33	4
資訊處理 Information processing	620	436	184	327	231	96
機械工程 Mechanical engineering	84	77	7	38	35	3

**Table 26 Special Civil Service Examinations - Registrations & Qualification Rates,
by Category, 2021 (3/26)**

(I) Examination for Local Government Personnel

Unit : Person

錄取或及格人數 Number of Qualified Examinees			到考率% Examination Attendance Rate			錄取或及格率% Qualification Rate		
計 Total	男 Male	女 Female	計 Total	男 Male	女 Female	計 Total	男 Male	女 Female
3	2	1	66.67	67.74	64.71	9.38	9.52	9.09
1	1	-	56.67	54.55	62.50	5.88	8.33	-
29	13	16	66.22	61.19	70.37	29.59	31.71	28.07
-	-	-	-	-	-	-	-	-
38	24	14	65.64	62.20	72.06	29.69	30.38	28.57
9	1	8	63.87	52.27	70.67	11.84	4.35	15.09
3	1	2	80.56	69.23	86.96	10.34	11.11	10.00
9	1	8	63.08	59.88	65.29	3.49	1.00	5.06
10	8	2	60.87	60.20	61.90	10.20	13.56	5.13
1	1	-	66.67	75.00	50.00	25.00	33.33	-
3	1	2	59.26	52.94	70.00	9.38	5.56	14.29
18	17	1	54.14	53.49	66.67	18.37	18.48	16.67
2	1	1	55.22	56.90	44.44	5.41	3.03	25.00
20	16	4	52.74	52.98	52.17	6.12	6.93	4.17
4	3	1	45.24	45.45	42.86	10.53	8.57	33.33

表26 110年公務人員特種考試報考人數暨錄取或及格率—按類科分 (4/26)

(一)地方政府公務人員考試

單位：人

類 科 別 Category	報考人數 Number of Registered Candidates			到考人數 Number of Actual Examinees		
	計	男	女	計	男	女
	Total	Male	Female	Total	Male	Female
環保技術 Environmental protection technology	154	93	61	98	60	38
環境檢驗 Environmental inspection	17	6	11	11	2	9
化學工程 Chemical engineering	36	20	16	22	14	8
四等 Grade 4	13 147	5 020	8 127	8 273	2 977	5 296
一般行政 General administration	3 272	1 043	2 229	2 255	688	1 567
一般民政 General civil administration	1 884	788	1 096	1 225	506	719
戶政 Household registration	697	166	531	463	101	362
社會行政 Social administration	398	126	272	249	71	178
社會工作 Social work	39	15	24	16	5	11
文化行政 Cultural administration	444	108	336	290	59	231
教育行政 Education administration	130	35	95	74	20	54
人事行政 Personnel administration	1 271	280	991	783	166	617
財稅行政 Tax administration	668	182	486	409	108	301
會計 Accounting	697	231	466	412	133	279

**Table 26 Special Civil Service Examinations - Registrations & Qualification Rates,
by Category, 2021 (4/26)**

(I) Examination for Local Government Personnel

Unit : Person

錄取或及格人數 Number of Qualified Examinees			到考率% Examination Attendance Rate			錄取或及格率% Qualification Rate		
計 Total	男 Male	女 Female	計 Total	男 Male	女 Female	計 Total	男 Male	女 Female
9	4	5	63.64	64.52	62.30	9.18	6.67	13.16
1	-	1	64.71	33.33	81.82	9.09	-	11.11
2	1	1	61.11	70.00	50.00	9.09	7.14	12.50
540	261	279	62.93	59.30	65.17	6.53	8.77	5.27
45	14	31	68.92	65.96	70.30	2.00	2.03	1.98
92	45	47	65.02	64.21	65.60	7.51	8.89	6.54
18	4	14	66.43	60.84	68.17	3.89	3.96	3.87
23	6	17	62.56	56.35	65.44	9.24	8.45	9.55
6	1	5	41.03	33.33	45.83	37.50	20.00	45.45
5	-	5	65.32	54.63	68.75	1.72	-	2.16
1	-	1	56.92	57.14	56.84	1.35	-	1.85
27	6	21	61.61	59.29	62.26	3.45	3.61	3.40
23	10	13	61.23	59.34	61.93	5.62	9.26	4.32
33	15	18	59.11	57.58	59.87	8.01	11.28	6.45

表26 110年公務人員特種考試報考人數暨錄取或及格率—按類科分 (5/26)

(一)地方政府公務人員考試

單位：人

類 科 別 Category	報考人數 Number of Registered Candidates			到考人數 Number of Actual Examinees		
	計	男	女	計	男	女
	Total	Male	Female	Total	Male	Female
統計 Statistics	74	46	28	45	25	20
法律廉政 Civil service legal ethics	284	127	157	112	48	64
財經廉政 Civil service financial ethics	21	13	8	11	8	3
經建行政 Economic planning and development administration	302	145	157	186	79	107
農業行政 Agricultural administration	77	29	48	45	14	31
交通行政 Transportation administration	114	65	49	70	37	33
地政 Land registration	530	210	320	263	89	174
環保行政 Environmental administration	155	68	87	87	38	49
農業技術 Agricultural technology	43	28	15	30	18	12
養殖技術 Aquaculture technology	22	14	8	15	9	6
土木工程 Civil engineering	432	315	117	267	183	84
水利工程 Hydraulic engineering	10	5	5	10	5	5
水土保持工程 Soil and water conservation engineering	10	7	3	8	6	2
建築工程 Architectural engineering	61	30	31	40	20	20

**Table 26 Special Civil Service Examinations - Registrations & Qualification Rates,
by Category, 2021 (5/26)**

(I)Examination for Local Government Personnel

Unit : Person

錄取或及格人數 Number of Qualified Examinees			到考率% Examination Attendance Rate			錄取或及格率% Qualification Rate		
計 Total	男 Male	女 Female	計 Total	男 Male	女 Female	計 Total	男 Male	女 Female
3	1	2	60.81	54.35	71.43	6.67	4.00	10.00
1	-	1	39.44	37.80	40.76	0.89	-	1.56
1	-	1	52.38	61.54	37.50	9.09	-	33.33
20	11	9	61.59	54.48	68.15	10.75	13.92	8.41
3	1	2	58.44	48.28	64.58	6.67	7.14	6.45
4	2	2	61.40	56.92	67.35	5.71	5.41	6.06
24	7	17	49.62	42.38	54.37	9.13	7.87	9.77
10	4	6	56.13	55.88	56.32	11.49	10.53	12.24
1	1	-	69.77	64.29	80.00	3.33	5.56	-
1	-	1	68.18	64.29	75.00	6.67	-	16.67
68	50	18	61.81	58.10	71.79	25.47	27.32	21.43
1	-	1	100.00	100.00	100.00	10.00	-	20.00
1	-	1	80.00	85.71	66.67	12.50	-	50.00
10	4	6	65.57	66.67	64.52	25.00	20.00	30.00

表26 110年公務人員特種考試報考人數暨錄取或及格率—按類科分 (6/26)

(一)地方政府公務人員考試

單位：人

類 科 別 Category	報考人數 Number of Registered Candidates			到考人數 Number of Actual Examinees		
	計	男	女	計	男	女
	Total	Male	Female	Total	Male	Female
測量製圖 Surveying and cartography	195	134	61	125	87	38
都市計畫技術 Urban planning technology	39	13	26	26	8	18
景觀 Landscape architecture	13	4	9	8	3	5
衛生技術 Health technology	306	110	196	201	68	133
食品衛生檢驗 Food hygiene inspection	73	18	55	41	13	28
交通技術 Transportation technology	90	52	38	60	29	31
職業安全衛生 Occupational safety and health	15	10	5	6	4	2
電力工程 Electrical engineering	166	147	19	72	66	6
電子工程 Electronic engineering	148	132	16	76	63	13
資訊處理 Information processing	199	149	50	123	96	27
機械工程 Mechanical engineering	65	58	7	43	37	6
環保技術 Environmental protection technology	159	92	67	99	53	46
環境檢驗 Environmental inspection	22	13	9	14	8	6
化學工程 Chemical engineering	22	12	10	14	6	8

**Table 26 Special Civil Service Examinations - Registrations & Qualification Rates,
by Category, 2021 (6/26)**

(I) Examination for Local Government Personnel

Unit : Person

錄取或及格人數 Number of Qualified Examinees			到考率% Examination Attendance Rate			錄取或及格率% Qualification Rate		
計 Total	男 Male	女 Female	計 Total	男 Male	女 Female	計 Total	男 Male	女 Female
34	21	13	64.10	64.93	62.30	27.20	24.14	34.21
4	1	3	66.67	61.54	69.23	15.38	12.50	16.67
2	1	1	61.54	75.00	55.56	25.00	33.33	20.00
17	12	5	65.69	61.82	67.86	8.46	17.65	3.76
1	-	1	56.16	72.22	50.91	2.44	-	3.57
5	3	2	66.67	55.77	81.58	8.33	10.34	6.45
1	1	-	40.00	40.00	40.00	16.67	25.00	-
17	14	3	43.37	44.90	31.58	23.61	21.21	50.00
5	5	-	51.35	47.73	81.25	6.58	7.94	-
3	2	1	61.81	64.43	54.00	2.44	2.08	3.70
4	4	-	66.15	63.79	85.71	9.30	10.81	-
22	13	9	62.26	57.61	68.66	22.22	24.53	19.57
3	2	1	63.64	61.54	66.67	21.43	25.00	16.67
1	-	1	63.64	50.00	80.00	7.14	-	12.50

表26 110年公務人員特種考試報考人數暨錄取或及格率—按類科分 (7/26)

(一)地方政府公務人員考試

單位：人

類 科 別 Category	報考人數 Number of Registered Candidates			到考人數 Number of Actual Examinees		
	計	男	女	計	男	女
	Total	Male	Female	Total	Male	Female
五等 Grade 5	12 609	4 402	8 207	8 835	3 063	5 772
一般行政 General administration	8 519	2 988	5 531	6 095	2 155	3 940
一般民政 General civil administration	326	148	178	211	97	114
戶政 Household registration	1 248	333	915	856	231	625
社會行政 Social administration	452	135	317	315	89	226
勞工行政 Labor administration	40	17	23	30	14	16
圖書資訊管理 Library and information management	376	152	224	280	111	169
人事行政 Personnel administration	414	126	288	278	80	198
財稅行政 Tax administration	265	72	193	187	42	145
會計 Accounting	175	51	124	106	34	72
經建行政 Economic planning and development administration	148	63	85	103	46	57
地政 Land registration	483	172	311	296	97	199
電子工程 Electronic engineering	163	145	18	78	67	11

**Table 26 Special Civil Service Examinations - Registrations & Qualification Rates,
by Category, 2021 (7/26)**
(I)Examination for Local Government Personnel

Unit : Person

錄取或及格人數 Number of Qualified Examinees			到考率% Examination Attendance Rate			錄取或及格率% Qualification Rate		
計 Total	男 Male	女 Female	計 Total	男 Male	女 Female	計 Total	男 Male	女 Female
196	82	114	70.07	69.58	70.33	2.22	2.68	1.98
107	46	61	71.55	72.12	71.23	1.76	2.13	1.55
9	4	5	64.72	65.54	64.04	4.27	4.12	4.39
23	8	15	68.59	69.37	68.31	2.69	3.46	2.40
10	2	8	69.69	65.93	71.29	3.17	2.25	3.54
1	-	1	75.00	82.35	69.57	3.33	-	6.25
4	2	2	74.47	73.03	75.45	1.43	1.80	1.18
8	3	5	67.15	63.49	68.75	2.88	3.75	2.53
9	3	6	70.57	58.33	75.13	4.81	7.14	4.14
4	2	2	60.57	66.67	58.06	3.77	5.88	2.78
3	3	-	69.59	73.02	67.06	2.91	6.52	-
14	6	8	61.28	56.40	63.99	4.73	6.19	4.02
4	3	1	47.85	46.21	61.11	5.13	4.48	9.09

表26 110年公務人員特種考試報考人數暨錄取或及格率—按類科分 (8/26)

(二)警察人員考試

單位：人

類 科 別 Category	報考人數 Number of Registered Candidates			到考人數 Number of Actual Examinees		
	計	男	女	計	男	女
	Total	Male	Female	Total	Male	Female
總 計 Grand Total	3 898	3 001	897	3 174	2 469	705
三等 Grade 3	2 917	2 118	799	2 237	1 622	615
行政警察人員 Administrative police officer	1 082	796	286	842	624	218
外事警察人員 Foreign affairs police officer	54	35	19	43	28	15
刑事警察人員 Criminal police officer	504	359	145	369	265	104
公共安全人員 Public security officer	77	54	23	63	44	19
犯罪防治人員預防組 Crime prevention officer: prevention	166	82	84	133	69	64
消防警察人員 Fire safety police	311	276	35	213	186	27
交通警察人員交通組 Traffic police officer: traffic	148	113	35	106	79	27
交通警察人員電訊組 Traffic police officer: telecommunication	13	11	2	11	9	2
警察資訊管理人員 Police information management officer	106	90	16	89	75	14
刑事鑑識人員 Forensic investigator	55	37	18	47	31	16
國境警察人員 Border police officer	69	45	24	53	36	17
水上警察人員 Maritime police officer	67	55	12	49	40	9
警察法制人員 Police legal affairs	166	108	58	138	92	46
行政管理人員 Administrative management personnel	99	57	42	81	44	37
四等 Grade 4	981	883	98	937	847	90
行政警察人員 Administrative police officer	604	540	64	578	521	57
消防警察人員 Fire safety police	246	222	24	229	206	23
交通警察人員 Traffic police officer	52	50	2	51	49	2
水上警察人員輪機組 Maritime police officer: marine engineering	40	36	4	40	36	4
水上警察人員航海組 Maritime police officer: marine navigation	39	35	4	39	35	4

**Table 26 Special Civil Service Examinations - Registrations & Qualification Rates,
by Category, 2021 (8/26)
(II) Examination for Police Officers**

Unit : Person

錄取或及格人數 Number of Qualified Examinees			到考率% Examination Attendance Rate			錄取或及格率% Qualification Rate		
計 Total	男 Male	女 Female	計 Total	男 Male	女 Female	計 Total	男 Male	女 Female
1 158	1 005	153	81.43	82.27	78.60	36.48	40.70	21.70
280	215	65	76.69	76.58	76.97	12.52	13.26	10.57
42	32	10	77.82	78.39	76.22	4.99	5.13	4.59
16	12	4	79.63	80.00	78.95	37.21	42.86	26.67
24	20	4	73.21	73.82	71.72	6.50	7.55	3.85
16	12	4	81.82	81.48	82.61	25.40	27.27	21.05
16	13	3	80.12	84.15	76.19	12.03	18.84	4.69
40	33	7	68.49	67.39	77.14	18.78	17.74	25.93
16	13	3	71.62	69.91	77.14	15.09	16.46	11.11
10	8	2	84.62	81.82	100.00	90.91	88.89	100.00
22	18	4	83.96	83.33	87.50	24.72	24.00	28.57
16	12	4	85.45	83.78	88.89	34.04	38.71	25.00
10	7	3	76.81	80.00	70.83	18.87	19.44	17.65
20	16	4	73.13	72.73	75.00	40.82	40.00	44.44
17	11	6	83.13	85.19	79.31	12.32	11.96	13.04
15	8	7	81.82	77.19	88.10	18.52	18.18	18.92
878	790	88	95.51	95.92	91.84	93.70	93.27	97.78
532	477	55	95.70	96.48	89.06	92.04	91.55	96.49
224	201	23	93.09	92.79	95.83	97.82	97.57	100.00
46	44	2	98.08	98.00	100.00	90.20	89.80	100.00
38	34	4	100.00	100.00	100.00	95.00	94.44	100.00
38	34	4	100.00	100.00	100.00	97.44	97.14	100.00

表26 110年公務人員特種考試報考人數暨錄取或及格率—按類科分 (9/26)

(三)一般警察人員考試

單位：人

類 科 別 Category	報考人數 Number of Registered Candidates			到考人數 Number of Actual Examinees		
	計	男	女	計	男	女
	Total	Male	Female	Total	Male	Female
總 計 Grand Total	9 984	7 159	2 825	6 998	4 982	2 016
二等 Grade 2	26	22	4	9	7	2
刑事警察人員數位鑑識組 Criminal police officer: digital forensics	26	22	4	9	7	2
三等 Grade 3	1 116	595	521	621	326	295
行政警察人員 Administrative police officer	596	301	295	340	166	174
犯罪防治人員預防組 Crime prevention officer: prevention	129	57	72	81	34	47
消防警察人員 Fire safety police	32	25	7	14	10	4
警察資訊管理人員 Police information management officer	44	36	8	20	16	4
警察法制人員 Police legal affairs	252	137	115	131	81	50
行政管理人員 Administrative management personnel	63	39	24	35	19	16
四等 Grade 4	8 842	6 542	2 300	6 368	4 649	1 719
行政警察人員 Administrative police officer	6 234	4 217	2 017	4 461	2 964	1 497
消防警察人員 Fire safety police	2 451	2 189	262	1 799	1 590	209
水上警察人員輪機組 Maritime police officer: marine engineering	98	92	6	68	65	3
水上警察人員航海組 Maritime police officer: marine navigation	59	44	15	40	30	10

**Table 26 Special Civil Service Examinations - Registrations & Qualification Rates,
by Category, 2021 (9/26)**
(III) Examination for General Police Admittance

Unit : Person

錄取或及格人數 Number of Qualified Examinees			到考率% Examination Attendance Rate			錄取或及格率% Qualification Rate		
計 Total	男 Male	女 Female	計 Total	男 Male	女 Female	計 Total	男 Male	女 Female
758	542	216	70.09	69.59	71.36	10.83	10.88	10.71
1	1	-	34.62	31.82	50.00	11.11	14.29	-
1	1	-	34.62	31.82	50.00	11.11	14.29	-
22	10	12	55.65	54.79	56.62	3.54	3.07	4.07
9	4	5	57.05	55.15	58.98	2.65	2.41	2.87
3	-	3	62.79	59.65	65.28	3.70	-	6.38
2	2	-	43.75	40.00	57.14	14.29	20.00	-
1	1	-	45.45	44.44	50.00	5.00	6.25	-
3	3	-	51.98	59.12	43.48	2.29	3.70	-
4	-	4	55.56	48.72	66.67	11.43	-	25.00
735	531	204	72.02	71.06	74.74	11.54	11.42	11.87
366	204	162	71.56	70.29	74.22	8.20	6.88	10.82
336	297	39	73.40	72.64	79.77	18.68	18.68	18.66
17	17	-	69.39	70.65	50.00	25.00	26.15	-
16	13	3	67.80	68.18	66.67	40.00	43.33	30.00

表26 110年公務人員特種考試報考人數暨錄取或及格率—按類科分 (10/26)

(四)外交領事人員考試

單位：人

類 科 別 Category	報考人數 Number of Registered Candidates			到考人數 Number of Actual Examinees		
	計	男	女	計	男	女
	Total	Male	Female	Total	Male	Female
總 計 Grand Total	567	242	325	434	190	244
三等 Grade 3	567	242	325	434	190	244
英文組一 English division 1	328	139	189	254	111	143
法文組 French division	17	7	10	15	5	10
德文組 German division	27	8	19	23	7	16
日文組 Japanese division	57	24	33	41	17	24
西班牙文組 Spanish division	37	15	22	28	11	17
韓文組 Korean division	11	3	8	8	2	6
土耳其文組 Turkish division	7	1	6	5	1	4
葡萄牙文組 Portuguese division	8	7	1	6	5	1
國際法組 International law division	27	13	14	18	10	8
英文組二 English division 2	48	25	23	36	21	15

(五)外交行政人員考試

單位：人

類 科 別 Category	報考人數 Number of Registered Candidates			到考人數 Number of Actual Examinees		
	計	男	女	計	男	女
	Total	Male	Female	Total	Male	Female
總 計 Grand Total	40	10	30	35	8	27
四等 Grade 4	40	10	30	35	8	27
行政組 Administration division	40	10	30	35	8	27

**Table 26 Special Civil Service Examinations - Registrations & Qualification Rates,
by Category, 2021 (10/26)**

(IV) Examination for Diplomatic and Consular Personnel

Unit : Person

錄取或及格人數 Number of Qualified Examinees			到考率% Examination Attendance Rate			錄取或及格率% Qualification Rate		
計 Total	男 Male	女 Female	計 Total	男 Male	女 Female	計 Total	男 Male	女 Female
44	23	21	76.54	78.51	75.08	10.14	12.11	8.61
44	23	21	76.54	78.51	75.08	10.14	12.11	8.61
30	14	16	77.44	79.86	75.66	11.81	12.61	11.19
1	1	-	88.24	71.43	100.00	6.67	20.00	-
1	-	1	85.19	87.50	84.21	4.35	-	6.25
2	2	-	71.93	70.83	72.73	4.88	11.76	-
3	3	-	75.68	73.33	77.27	10.71	27.27	-
1	-	1	72.73	66.67	75.00	12.50	-	16.67
1	-	1	71.43	100.00	66.67	20.00	-	25.00
1	1	-	75.00	71.43	100.00	16.67	20.00	-
1	-	1	66.67	76.92	57.14	5.56	-	12.50
3	2	1	75.00	84.00	65.22	8.33	9.52	6.67

(V) Examination for Diplomatic Administrative Personnel

Unit : Person

錄取或及格人數 Number of Qualified Examinees			到考率% Examination Attendance Rate			錄取或及格率% Qualification Rate		
計 Total	男 Male	女 Female	計 Total	男 Male	女 Female	計 Total	男 Male	女 Female
2	1	1	87.50	80.00	90.00	5.71	12.50	3.70
2	1	1	87.50	80.00	90.00	5.71	12.50	3.70
2	1	1	87.50	80.00	90.00	5.71	12.50	3.70

表26 110年公務人員特種考試報考人數暨錄取或及格率—按類科分 (11/26)

(六)司法人員考試

單位：人

類 科 別 Category	報考人數 Number of Registered Candidates			到考人數 Number of Actual Examinees		
	計	男	女	計	男	女
	Total	Male	Female	Total	Male	Female
總 計 Grand Total	19 070	9 449	9 621	12 528	6 054	6 474
三等 Grade 3	3 811	1 979	1 832	2 091	1 053	1 038
公證人 Notary	144	54	90	69	23	46
觀護人 Probation officer	283	85	198	174	53	121
行政執行官 Administrative executive	464	262	202	242	135	107
司法事務官法律事務組 Judicial associate officer: legal affairs group	456	221	235	253	112	141
司法事務官財經事務組 Judicial associate officer: financial and economic affairs	39	21	18	15	4	11
法院書記官 Court clerk	183	71	112	66	21	45
檢察事務官偵查實務組 Prosecutor investigator: investigation group	1 367	652	715	731	329	402
檢察事務官財經實務組 Prosecutor investigator: financial and economic affairs	182	82	100	107	47	60
檢察事務官電子資訊組 Prosecutor investigator: electronic data group	91	78	13	47	40	7
檢察事務官營繕工程組 Prosecutor investigator: engineering group	92	74	18	42	35	7
心理測驗員 Psychometric testing technologist	45	13	32	21	5	16
心理輔導員 Psychological counselor	52	9	43	38	5	33
監獄官(男) Prison warden (male)	350	350	-	239	239	-
監獄官(女) Prison warden (female)	54	-	54	40	-	40

**Table 26 Special Civil Service Examinations - Registrations & Qualification Rates,
by Category, 2021 (11/26)
(VI) Examination for Judicial Personnel**

Unit : Person

錄取或及格人數 Number of Qualified Examinees			到考率% Examination Attendance Rate			錄取或及格率% Qualification Rate		
計 Total	男 Male	女 Female	計 Total	男 Male	女 Female	計 Total	男 Male	女 Female
1 293	713	580	65.69	64.07	67.29	10.32	11.78	8.96
127	76	51	54.87	53.21	56.66	6.07	7.22	4.91
3	1	2	47.92	42.59	51.11	4.35	4.35	4.35
13	4	9	61.48	62.35	61.11	7.47	7.55	7.44
3	1	2	52.16	51.53	52.97	1.24	0.74	1.87
13	3	10	55.48	50.68	60.00	5.14	2.68	7.09
1	-	1	38.46	19.05	61.11	6.67	-	9.09
3	1	2	36.07	29.58	40.18	4.55	4.76	4.44
40	25	15	53.47	50.46	56.22	5.47	7.60	3.73
10	7	3	58.79	57.32	60.00	9.35	14.89	5.00
5	5	-	51.65	51.28	53.85	10.64	12.50	-
5	4	1	45.65	47.30	38.89	11.90	11.43	14.29
1	1	-	46.67	38.46	50.00	4.76	20.00	-
2	-	2	73.08	55.56	76.74	5.26	-	6.06
23	23	-	68.29	68.29	-	9.62	9.62	-
4	-	4	74.07	-	74.07	10.00	-	10.00

表26 110年公務人員特種考試報考人數暨錄取或及格率—按類科分 (12/26)

(六)司法人員考試

單位：人

類 科 別 Category	報考人數 Number of Registered Candidates			到考人數 Number of Actual Examinees		
	計	男	女	計	男	女
	Total	Male	Female	Total	Male	Female
公職法醫師 Public forensic medical examiner	9	7	2	7	5	2
四等 Grade 4	11 042	6 016	5 026	7 484	3 998	3 486
法院書記官 Court clerk	5 706	2 203	3 503	3 837	1 387	2 450
法警(男) Judicial police (male)	1 391	1 391	-	928	928	-
法警(女) Judicial police (female)	422	-	422	280	-	280
執達員 Bailiff	838	338	500	549	206	343
執行員 Functionary	116	54	62	62	30	32
監所管理員(男) Correctional facility custodial personnel (male)	2 030	2 030	-	1 447	1 447	-
監所管理員(女) Correctional facility custodial personnel (female)	539	-	539	381	-	381
五等 Grade 5	4 217	1 454	2 763	2 953	1 003	1 950
錄事 Clerk assistant	3 421	1 110	2 311	2 400	773	1 627
庭務員 Court attendant	796	344	452	553	230	323

(七)司法官考試

單位：人

類 科 別 Category	報考人數 Number of Registered Candidates			到考人數 Number of Actual Examinees		
	計	男	女	計	男	女
	Total	Male	Female	Total	Male	Female
總 計 Grand Total	10 444	5 487	4 957	8 285	4 303	3 982
三等 Grade 3	10 444	5 487	4 957	8 285	4 303	3 982
司法官 Judges and Prosecutors	10 444	5 487	4 957	8 285	4 303	3 982

**Table 26 Special Civil Service Examinations - Registrations & Qualification Rates,
by Category, 2021 (12/26)**

(VI) Examination for Judicial Personnel

Unit : Person

錄取或及格人數 Number of Qualified Examinees			到考率% Examination Attendance Rate			錄取或及格率% Qualification Rate		
計 Total	男 Male	女 Female	計 Total	男 Male	女 Female	計 Total	男 Male	女 Female
1	1	-	77.78	71.43	100.00	14.29	20.00	-
958	561	397	67.78	66.46	69.36	12.80	14.03	11.39
514	204	310	67.25	62.96	69.94	13.40	14.71	12.65
119	119	-	66.71	66.71	-	12.82	12.82	-
21	-	21	66.35	-	66.35	7.50	-	7.50
52	27	25	65.51	60.95	68.60	9.47	13.11	7.29
7	1	6	53.45	55.56	51.61	11.29	3.33	18.75
210	210	-	71.28	71.28	-	14.51	14.51	-
35	-	35	70.69	-	70.69	9.19	-	9.19
208	76	132	70.03	68.98	70.58	7.04	7.58	6.77
166	56	110	70.15	69.64	70.40	6.92	7.24	6.76
42	20	22	69.47	66.86	71.46	7.59	8.70	6.81

(VII) Examination for Judges and Prosecutors

Unit : Person

錄取或及格人數 Number of Qualified Examinees			到考率% Examination Attendance Rate			錄取或及格率% Qualification Rate		
計 Total	男 Male	女 Female	計 Total	男 Male	女 Female	計 Total	男 Male	女 Female
140	78	62	79.33	78.42	80.33	1.69	1.81	1.56
140	78	62	79.33	78.42	80.33	1.69	1.81	1.56
140	78	62	79.33	78.42	80.33	1.69	1.81	1.56

表26 110年公務人員特種考試報考人數暨錄取或及格率—按類科分 (13/26)

(八)關務人員考試

單位：人

類 科 別 Category	報考人數 Number of Registered Candidates			到考人數 Number of Actual Examinees		
	計	男	女	計	男	女
	Total	Male	Female	Total	Male	Female
總 計 Grand Total	6 090	2 687	3 403	3 418	1 426	1 992
三等 Grade 3	2 291	1 137	1 154	1 100	540	560
財稅行政 Tax administration	208	61	147	94	24	70
關稅法務 Customs law	777	301	476	312	110	202
關稅會計 Customs accounting	207	61	146	91	24	67
關稅統計 Customs statistics	91	49	42	42	24	18
資訊處理 Information processing	298	199	99	157	105	52
機械工程 Mechanical engineering	101	93	8	50	46	4
電機工程 Electronic engineering	179	166	13	97	88	9
化學工程 Chemical engineering	156	98	58	88	52	36
紡織工程 Textile engineering	63	22	41	37	10	27
輻射安全技術工程 Radiation safety technology engineering	160	71	89	99	46	53

**Table 26 Special Civil Service Examinations - Registrations & Qualification Rates,
by Category, 2021 (13/26)
(VIII) Examination for Customs Personnel**

Unit : Person

錄取或及格人數 Number of Qualified Examinees			到考率% Examination Attendance Rate			錄取或及格率% Qualification Rate		
計 Total	男 Male	女 Female	計 Total	男 Male	女 Female	計 Total	男 Male	女 Female
259	137	122	56.12	53.07	58.54	7.58	9.61	6.12
106	52	54	48.01	47.49	48.53	9.64	9.63	9.64
7	1	6	45.19	39.34	47.62	7.45	4.17	8.57
19	5	14	40.15	36.54	42.44	6.09	4.55	6.93
2	1	1	43.96	39.34	45.89	2.20	4.17	1.49
2	1	1	46.15	48.98	42.86	4.76	4.17	5.56
10	6	4	52.68	52.76	52.53	6.37	5.71	7.69
7	6	1	49.50	49.46	50.00	14.00	13.04	25.00
17	15	2	54.19	53.01	69.23	17.53	17.05	22.22
13	7	6	56.41	53.06	62.07	14.77	13.46	16.67
3	2	1	58.73	45.45	65.85	8.11	20.00	3.70
13	4	9	61.88	64.79	59.55	13.13	8.70	16.98

表26 110年公務人員特種考試報考人數暨錄取或及格率—按類科分 (14/26)

(八)關務人員考試

單位：人

類 科 別 Category	報考人數 Number of Registered Candidates			到考人數 Number of Actual Examinees		
	計	男	女	計	男	女
	Total	Male	Female	Total	Male	Female
藥事 Pharmaceutics	51	16	35	33	11	22
四等 Grade 4	3 771	1 524	2 247	2 297	867	1 430
一般行政 General administration	1 872	479	1 393	1 128	253	875
關稅會計 Customs accounting	453	104	349	274	57	217
關稅統計 Customs statistics	173	83	90	101	40	61
資訊處理 Information processing	381	239	142	252	159	93
機械工程 Mechanical engineering	191	166	25	125	108	17
電機工程 Electronic engineering	290	263	27	149	134	15
化學工程 Chemical engineering	322	165	157	205	101	104
紡織工程 Textile engineering	89	25	64	63	15	48
五等 Grade 5	28	26	2	21	19	2
輪機工程 Marine engineering	28	26	2	21	19	2

**Table 26 Special Civil Service Examinations - Registrations & Qualification Rates,
by Category, 2021 (14/26)
(VIII) Examination for Customs Personnel**

Unit : Person

錄取或及格人數 Number of Qualified Examinees			到考率% Examination Attendance Rate			錄取或及格率% Qualification Rate		
計 Total	男 Male	女 Female	計 Total	男 Male	女 Female	計 Total	男 Male	女 Female
13	4	9	64.71	68.75	62.86	39.39	36.36	40.91
151	83	68	60.91	56.89	63.64	6.57	9.57	4.76
31	8	23	60.26	52.82	62.81	2.75	3.16	2.63
10	2	8	60.49	54.81	62.18	3.65	3.51	3.69
7	1	6	58.38	48.19	67.78	6.93	2.50	9.84
13	9	4	66.14	66.53	65.49	5.16	5.66	4.30
15	13	2	65.45	65.06	68.00	12.00	12.04	11.76
35	32	3	51.38	50.95	55.56	23.49	23.88	20.00
34	17	17	63.66	61.21	66.24	16.59	16.83	16.35
6	1	5	70.79	60.00	75.00	9.52	6.67	10.42
2	2	-	75.00	73.08	100.00	9.52	10.53	-
2	2	-	75.00	73.08	100.00	9.52	10.53	-

表26 110年公務人員特種考試報考人數暨錄取或及格率—按類科分 (15/24)

(九)交通事業鐵路人員考試

單位：人

類 科 別 Category	報考人數 Number of Registered Candidates			到考人數 Number of Actual Examinees		
	計	男	女	計	男	女
	Total	Male	Female	Total	Male	Female
總 計 Grand Total	16 039	10 054	5 985	10 237	6 472	3 765
高員三級 Senior Rank level 3	561	395	166	273	202	71
會計 Accounting	137	46	91	39	12	27
運輸營業 Transportation operation	191	133	58	118	83	35
電力工程 Electrical engineering	143	137	6	64	61	3
電子工程 Electronic engineering	90	79	11	52	46	6
員級 Junior Rank	1 773	1 152	621	1 010	640	370
事務管理 Operation management	143	64	79	47	21	26
材料管理 Materials management	46	29	17	15	11	4
運輸營業 Transportation operation	1 148	641	507	719	392	327
機械工程 Mechanical engineering	140	135	5	79	76	3
電力工程 Electrical engineering	156	149	7	76	70	6
電子工程 Electronic engineering	140	134	6	74	70	4

**Table 26 Special Civil Service Examinations - Registrations & Qualification Rates,
by Category, 2021 (15/24)**
(IX) Examination for Transportation Enterprise Railway Personnel

Unit : Person

錄取或及格人數 Number of Qualified Examinees			到考率% Examination Attendance Rate			錄取或及格率% Qualification Rate		
計 Total	男 Male	女 Female	計 Total	男 Male	女 Female	計 Total	男 Male	女 Female
711	594	117	63.83	64.37	62.91	6.95	9.18	3.11
32	25	7	48.66	51.14	42.77	11.72	12.38	9.86
8	3	5	28.47	26.09	29.67	20.51	25.00	18.52
7	6	1	61.78	62.41	60.34	5.93	7.23	2.86
9	8	1	44.76	44.53	50.00	14.06	13.11	33.33
8	8	-	57.78	58.23	54.55	15.38	17.39	-
108	73	35	56.97	55.56	59.58	10.69	11.41	9.46
3	1	2	32.87	32.81	32.91	6.38	4.76	7.69
2	1	1	32.61	37.93	23.53	13.33	9.09	25.00
52	22	30	62.63	61.15	64.50	7.23	5.61	9.17
6	6	-	56.43	56.30	60.00	7.59	7.89	-
22	20	2	48.72	46.98	85.71	28.95	28.57	33.33
23	23	-	52.86	52.24	66.67	31.08	32.86	-

表26 110年公務人員特種考試報考人數暨錄取或及格率—按類科分 (16/24)

(九)交通事業鐵路人員考試

單位：人

類 科 別 Category	報考人數 Number of Registered Candidates			到考人數 Number of Actual Examinees		
	計	男	女	計	男	女
	Total	Male	Female	Total	Male	Female
佐級 Assistant Rank	13 705	8 507	5 198	8 954	5 630	3 324
事務管理 Operation management	3 356	1 135	2 221	2 111	747	1 364
材料管理 Materials management	164	89	75	76	37	39
運輸營業 Transportation operation	4 186	2 048	2 138	2 780	1 383	1 397
場站調車 Dispatch	1 564	1 180	384	1 100	830	270
土木工程 Civil engineering	289	219	70	176	129	47
機械工程 Mechanical engineering	1 216	1 111	105	796	722	74
機檢工程 Mechanical inspection engineering	725	669	56	489	447	42
電力工程 Electrical engineering	624	587	37	379	356	23
電子工程 Electronic engineering	887	834	53	553	522	31
養路工程 Roadway maintenance engineering	694	635	59	494	457	37

**Table 26 Special Civil Service Examinations - Registrations & Qualification Rates,
by Category, 2021 (16/24)**

(IX) Examination for Transportation Enterprise Railway Personnel

Unit : Person

錄取或及格人數 Number of Qualified Examinees			到考率% Examination Attendance Rate			錄取或及格率% Qualification Rate		
計 Total	男 Male	女 Female	計 Total	男 Male	女 Female	計 Total	男 Male	女 Female
571	496	75	65.33	66.18	63.95	6.38	8.81	2.26
23	9	14	62.90	65.81	61.41	1.09	1.20	1.03
4	1	3	46.34	41.57	52.00	5.26	2.70	7.69
39	16	23	66.41	67.53	65.34	1.40	1.16	1.65
39	31	8	70.33	70.34	70.31	3.55	3.73	2.96
29	23	6	60.90	58.90	67.14	16.48	17.83	12.77
96	91	5	65.46	64.99	70.48	12.06	12.60	6.76
36	35	1	67.45	66.82	75.00	7.36	7.83	2.38
122	116	6	60.74	60.65	62.16	32.19	32.58	26.09
132	124	8	62.34	62.59	58.49	23.87	23.75	25.81
51	50	1	71.18	71.97	62.71	10.32	10.94	2.70

表26 110年公務人員特種考試報考人數暨錄取或及格率—按類科分 (17/26)

(十)民航人員考試

單位：人

類 科 別 Category	報考人數 Number of Registered Candidates			到考人數 Number of Actual Examinees		
	計	男	女	計	男	女
	Total	Male	Female	Total	Male	Female
總 計 Grand Total	591	310	281	389	199	190
三等 Grade 3	591	310	281	389	199	190
飛航管制 Air traffic control	392	187	205	287	133	154
飛航諮詢 Flight information services	35	21	14	15	8	7
航空通信 Aeronautical telecommunications	9	9	-	5	5	-
航務管理 Aviation management	136	74	62	68	39	29
飛航檢查 Flight Operations Inspection	16	16	-	11	11	-
適航檢查 Airworthiness inspection	3	3	-	3	3	-

(十一)退除役軍人轉任公務人員考試

單位：人

類 科 別 Category	報考人數 Number of Registered Candidates			到考人數 Number of Actual Examinees		
	計	男	女	計	男	女
	Total	Male	Female	Total	Male	Female
總 計 Grand Total	509	433	76	339	288	51
三等 Grade 3	509	433	76	339	288	51
一般行政 General administration	90	83	7	59	53	6
社會行政 Social administration	171	149	22	128	109	19
勞工行政 Labor administration	4	3	1	-	-	-

表26 110年公務人員特種考試報考人數暨錄取或及格率—按類科分 (18/26)

(十一)退除役軍人轉任公務人員考試

單位：人

類 科 別 Category	報考人數 Number of Registered Candidates			到考人數 Number of Actual Examinees		
	計	男	女	計	男	女
	Total	Male	Female	Total	Male	Female
社會工作 Social work	16	14	2	6	5	1
人事行政 Personnel administration	18	15	3	10	10	-
會計 Accounting	3	3	-	1	1	-
法律廉政 Civil service legal ethics	20	19	1	11	10	1
衛生行政 Health administration	11	7	4	6	5	1
四等 Grade 4	176	140	36	118	95	23
一般行政 General administration	154	123	31	101	82	19
勞工行政 Labor administration	13	12	1	9	8	1
人事行政 Personnel administration	7	3	4	6	3	3
會計 Accounting	2	2	-	2	2	-

**Table 26 Special Civil Service Examinations - Registrations & Qualification Rates,
by Category, 2021 (18/26)
(XI) Civil Service Transfer Examination for Veterans**

Unit : Person

錄取或及格人數 Number of Qualified Examinees			到考率% Examination Attendance Rate			錄取或及格率% Qualification Rate		
計 Total	男 Male	女 Female	計 Total	男 Male	女 Female	計 Total	男 Male	女 Female
3	2	1	37.50	35.71	50.00	50.00	40.00	100.00
2	2	-	55.56	66.67	-	20.00	20.00	-
-	-	-	33.33	33.33	-	-	-	-
1	1	-	55.00	52.63	100.00	9.09	10.00	-
4	3	1	54.55	71.43	25.00	66.67	60.00	100.00
16	12	4	67.05	67.86	63.89	13.56	12.63	17.39
13	11	2	65.58	66.67	61.29	12.87	13.41	10.53
1	1	-	69.23	66.67	100.00	11.11	12.50	-
2	-	2	85.71	100.00	75.00	33.33	-	66.67
-	-	-	100.00	100.00	-	-	-	-

表26 110年公務人員特種考試報考人數暨錄取或及格率—按類科分 (19/26)

(十二)法務部調查局調查人員考試

單位：人

類 科 別 Category	報考人數 Number of Registered Candidates			到考人數 Number of Actual Examinees		
	計	男	女	計	男	女
	Total	Male	Female	Total	Male	Female
總 計 Grand Total	3 074	1 556	1 518	2 145	1 053	1 092
三等 Grade 3	3 074	1 556	1 518	2 145	1 053	1 092
調查工作組(英文) Investigative task force (English)	771	344	427	590	257	333
調查工作組(日文) Investigative task force (Japanese)	37	18	19	28	13	15
調查工作組(德文) Investigative task force (German)	11	3	8	9	2	7
調查工作組(西班牙文) Investigative task force (Spanish)	20	4	16	15	3	12
調查工作組(阿拉伯文) Investigative task force (Arabic)	5	-	5	5	-	5
調查工作組(法文) Investigative task force (French)	13	2	11	11	2	9
調查工作組(俄文) Investigative task force (Russian)	9	4	5	8	3	5
調查工作組(韓文) Investigative task force (Korean)	25	5	20	17	3	14
法律實務組 Legal affairs division	932	478	454	607	304	303
財經實務組 Financial affairs division	470	195	275	333	132	201
化學鑑識組 Chemical forensic division	73	38	35	47	24	23
醫學鑑識組 Medical forensic division	111	49	62	77	31	46
電子科學組 Electronics division	114	95	19	78	63	15
資訊科學組 Information technology division	405	262	143	265	173	92
營繕工程組 Engineering division	78	59	19	55	43	12

**Table 26 Special Civil Service Examinations - Registrations & Qualification Rates,
by Category, 2021 (19/26)
(XII) Examination for Investigative Agents**

Unit : Person

錄取或及格人數 Number of Qualified Examinees			到考率% Examination Attendance Rate			錄取或及格率% Qualification Rate		
計 Total	男 Male	女 Female	計 Total	男 Male	女 Female	計 Total	男 Male	女 Female
140	66	74	69.78	67.67	71.94	6.53	6.27	6.78
140	66	74	69.78	67.67	71.94	6.53	6.27	6.78
38	15	23	76.52	74.71	77.99	6.44	5.84	6.91
2	-	2	75.68	72.22	78.95	7.14	-	13.33
1	1	-	81.82	66.67	87.50	11.11	50.00	-
1	-	1	75.00	75.00	75.00	6.67	-	8.33
1	-	1	100.00	-	100.00	20.00	-	20.00
1	1	-	84.62	100.00	81.82	9.09	50.00	-
1	1	-	88.89	75.00	100.00	12.50	33.33	-
1	-	1	68.00	60.00	70.00	5.88	-	7.14
32	18	14	65.13	63.60	66.74	5.27	5.92	4.62
27	9	18	70.85	67.69	73.09	8.11	6.82	8.96
1	-	1	64.38	63.16	65.71	2.13	-	4.35
1	1	-	69.37	63.27	74.19	1.30	3.23	-
5	5	-	68.42	66.32	78.95	6.41	7.94	-
26	13	13	65.43	66.03	64.34	9.81	7.51	14.13
2	2	-	70.51	72.88	63.16	3.64	4.65	-

表26 110年公務人員特種考試報考人數暨錄取或及格率—按類科分 (20/26)

(十三)國家安全情報人員考試

單位：人

類 科 別 Category	報考人數 Number of Registered Candidates			到考人數 Number of Actual Examinees		
	計	男	女	計	男	女
	Total	Male	Female	Total	Male	Female
總 計 Grand Total	1 458	699	759	940	441	499
三等 Grade 3	378	219	159	227	132	95
政經組 Political economy division	113	54	59	59	26	33
情報組 Intelligence division	122	71	51	88	53	35
國際組 International division	20	12	8	10	9	1
資訊組 Information technology division	123	82	41	70	44	26
五等 Grade 5	1 080	480	600	713	309	404
行政組 Administration division	801	291	510	531	192	339
資訊組 Information technology division	224	144	80	152	91	61
電子組 Electronics division	55	45	10	30	26	4

(十四)原住民族考試

單位：人

類 科 別 Category	報考人數 Number of Registered Candidates			到考人數 Number of Actual Examinees		
	計	男	女	計	男	女
	Total	Male	Female	Total	Male	Female
總 計 Grand Total	1 252	430	822	765	253	512
三等 Grade 3	402	165	237	206	82	124
一般行政 General administration	110	36	74	53	16	37
原住民族行政 Indigenous peoples administration	159	62	97	78	28	50

**Table 26 Special Civil Service Examinations - Registrations & Qualification Rates,
by Category, 2021 (20/26)**

(XIII) Examination for Intelligence Personnel

Unit : Person

錄取或及格人數 Number of Qualified Examinees			到考率% Examination Attendance Rate			錄取或及格率% Qualification Rate		
計 Total	男 Male	女 Female	計 Total	男 Male	女 Female	計 Total	男 Male	女 Female
34	23	11	64.47	63.09	65.74	3.62	5.22	2.20
18	13	5	60.05	60.27	59.75	7.93	9.85	5.26
2	1	1	52.21	48.15	55.93	3.39	3.85	3.03
12	9	3	72.13	74.65	68.63	13.64	16.98	8.57
-	-	-	50.00	75.00	12.50	-	-	-
4	3	1	56.91	53.66	63.41	5.71	6.82	3.85
16	10	6	66.02	64.38	67.33	2.24	3.24	1.49
3	2	1	66.29	65.98	66.47	0.56	1.04	0.29
11	7	4	67.86	63.19	76.25	7.24	7.69	6.56
2	1	1	54.55	57.78	40.00	6.67	3.85	25.00

(XIV) Examination for Indigenous Peoples

Unit : Person

錄取或及格人數 Number of Qualified Examinees			到考率% Examination Attendance Rate			錄取或及格率% Qualification Rate		
計 Total	男 Male	女 Female	計 Total	男 Male	女 Female	計 Total	男 Male	女 Female
71	35	36	61.10	58.84	62.29	9.28	13.83	7.03
32	19	13	51.24	49.70	52.32	15.53	23.17	10.48
5	3	2	48.18	44.44	50.00	9.43	18.75	5.41
9	4	5	49.06	45.16	51.55	11.54	14.29	10.00

表26 110年公務人員特種考試報考人數暨錄取或及格率—按類科分 (21/26)

(十四)原住民族考試

單位：人

類 科 別 Category	報考人數 Number of Registered Candidates			到考人數 Number of Actual Examinees		
	計	男	女	計	男	女
	Total	Male	Female	Total	Male	Female
教育行政 Education administration	15	3	12	5	2	3
財稅行政 Tax administration	32	10	22	23	7	16
經建行政 Economic planning and development administration	9	6	3	5	3	2
地政 Land registration	15	9	6	10	6	4
農業技術 Agricultural technology	7	2	5	4	2	2
林業技術 Forestry technology	12	6	6	10	5	5
土木工程 Civil engineering	34	29	5	13	12	1
家政 Home economics	9	2	7	5	1	4
四等 Grade 4	548	190	358	364	123	241
一般行政 General administration	139	47	92	104	36	68
一般民政 General civil administration	144	42	102	105	30	75
社會行政 Social administration	43	10	33	26	6	20
人事行政 Personnel administration	31	6	25	20	3	17
勞工行政 Labor administration	4	3	1	2	1	1

**Table 26 Special Civil Service Examinations - Registrations & Qualification Rates,
by Category, 2021 (21/26)
(XIV) Examination for Indigenous Peoples**

Unit : Person

錄取或及格人數 Number of Qualified Examinees			到考率% Examination Attendance Rate			錄取或及格率% Qualification Rate		
計 Total	男 Male	女 Female	計 Total	男 Male	女 Female	計 Total	男 Male	女 Female
3	-	3	33.33	66.67	25.00	60.00	-	100.00
4	2	2	71.88	70.00	72.73	17.39	28.57	12.50
2	2	-	55.56	50.00	66.67	40.00	66.67	-
3	3	-	66.67	66.67	66.67	30.00	50.00	-
-	-	-	57.14	100.00	40.00	-	-	-
1	1	-	83.33	83.33	83.33	10.00	20.00	-
4	4	-	38.24	41.38	20.00	30.77	33.33	-
1	-	1	55.56	50.00	57.14	20.00	-	25.00
28	14	14	66.42	64.74	67.32	7.69	11.38	5.81
8	4	4	74.82	76.60	73.91	7.69	11.11	5.88
9	4	5	72.92	71.43	73.53	8.57	13.33	6.67
2	-	2	60.47	60.00	60.61	7.69	-	10.00
1	-	1	64.52	50.00	68.00	5.00	-	5.88
1	1	-	50.00	33.33	100.00	50.00	100.00	-

表26 110年公務人員特種考試報考人數暨錄取或及格率—按類科分 (22/26)

(十四)原住民族考試

單位：人

類 科 別 Category	報考人數 Number of Registered Candidates			到考人數 Number of Actual Examinees		
	計	男	女	計	男	女
	Total	Male	Female	Total	Male	Female
財稅行政 Tax administration	19	3	16	13	3	10
法警 Judicial police	98	50	48	61	34	27
經建行政 Economic planning and development administration	6	4	2	1	1	-
地政 Land registration	29	6	23	12	1	11
農業技術 Agricultural technology	10	7	3	7	5	2
土木工程 Civil engineering	20	12	8	9	3	6
測量製圖 Surveying and cartography	1	-	1	1	-	1
家政 Home economics	4	-	4	3	-	3
五等 Grade 5	302	75	227	195	48	147
一般行政 General administration	142	39	103	92	27	65
一般民政 General civil administration	16	3	13	12	2	10
戶政 Household registration	28	3	25	12	-	12
原住民族行政 Indigenous peoples administration	66	16	50	47	10	37
錄事 Clerk assistant	50	14	36	32	9	23

**Table 26 Special Civil Service Examinations - Registrations & Qualification Rates,
by Category, 2021 (22/26)
(XIV) Examination for Indigenous Peoples**

Unit : Person

錄取或及格人數 Number of Qualified Examinees			到考率% Examination Attendance Rate			錄取或及格率% Qualification Rate		
計 Total	男 Male	女 Female	計 Total	男 Male	女 Female	計 Total	男 Male	女 Female
-	-	-	68.42	100.00	62.50	-	-	-
3	3	-	62.24	68.00	56.25	4.92	8.82	-
-	-	-	16.67	25.00	-	-	-	-
-	-	-	41.38	16.67	47.83	-	-	-
1	1	-	70.00	71.43	66.67	14.29	20.00	-
2	1	1	45.00	25.00	75.00	22.22	33.33	16.67
-	-	-	100.00	-	100.00	-	-	-
1	-	1	75.00	-	75.00	33.33	-	33.33
11	2	9	64.57	64.00	64.76	5.64	4.17	6.12
5	1	4	64.79	69.23	63.11	5.43	3.70	6.15
1	-	1	75.00	66.67	76.92	8.33	-	10.00
1	-	1	42.86	-	48.00	8.33	-	8.33
2	-	2	71.21	62.50	74.00	4.26	-	5.41
2	1	1	64.00	64.29	63.89	6.25	11.11	4.35

表26 110年公務人員特種考試報考人數暨錄取或及格率—按類科分 (23/26)

(十五)身心障礙人員考試

單位：人

類 科 別 Category	報考人數 Number of Registered Candidates			到考人數 Number of Actual Examinees		
	計	男	女	計	男	女
	Total	Male	Female	Total	Male	Female
總 計 Grand Total	3 720	2 186	1 534	2 544	1 500	1 044
三等 Grade 3	524	311	213	285	163	122
一般行政 General administration	307	175	132	164	92	72
一般民政 General civil administration	10	6	4	7	4	3
教育行政 Education administration	136	71	65	78	40	38
財稅行政 Tax administration	24	19	5	14	10	4
經建行政 Economic planning and development administration	19	17	2	6	4	2
水利工程 Hydraulic engineering	10	8	2	4	3	1
資訊處理 Information processing	18	15	3	12	10	2
四等 Grade 4	763	483	280	455	280	175
一般行政 General administration	469	286	183	306	185	121
社會行政 Social administration	59	31	28	28	13	15
教育行政 Education administration	35	18	17	20	9	11
財稅行政 Tax administration	60	37	23	36	23	13

**Table 26 Special Civil Service Examinations - Registrations & Qualification Rates,
by Category, 2021 (23/26)
(XV) Examination for the Disabled**

Unit : Person

錄取或及格人數 Number of Qualified Examinees			到考率% Examination Attendance Rate			錄取或及格率% Qualification Rate		
計	男	女	計	男	女	計	男	女
Total	Male	Female	Total	Male	Female	Total	Male	Female
133	95	38	68.39	68.62	68.06	5.23	6.33	3.64
31	22	9	54.39	52.41	57.28	10.88	13.50	7.38
14	11	3	53.42	52.57	54.55	8.54	11.96	4.17
1	-	1	70.00	66.67	75.00	14.29	-	33.33
9	4	5	57.35	56.34	58.46	11.54	10.00	13.16
3	3	-	58.33	52.63	80.00	21.43	30.00	-
1	1	-	31.58	23.53	100.00	16.67	25.00	-
1	1	-	40.00	37.50	50.00	25.00	33.33	-
2	2	-	66.67	66.67	66.67	16.67	20.00	-
48	33	15	59.63	57.97	62.50	10.55	11.79	8.57
25	16	9	65.25	64.69	66.12	8.17	8.65	7.44
2	1	1	47.46	41.94	53.57	7.14	7.69	6.67
1	-	1	57.14	50.00	64.71	5.00	-	9.09
9	7	2	60.00	62.16	56.52	25.00	30.43	15.38

表26 110年公務人員特種考試報考人數暨錄取或及格率—按類科分 (24/26)

(十五)身心障礙人員考試

單位：人

類 科 別 Category	報考人數 Number of Registered Candidates			到考人數 Number of Actual Examinees		
	計	男	女	計	男	女
	Total	Male	Female	Total	Male	Female
經建行政 Economic planning and development administration	19	12	7	9	5	4
地政 Land registration	36	26	10	14	9	5
衛生技術 Health technology	22	13	9	11	7	4
資訊處理 Information processing	38	35	3	20	18	2
機械工程 Mechanical engineering	19	19	-	8	8	-
化學工程 Chemical engineering	6	6	-	3	3	-
五等 Grade 5	2 433	1 392	1 041	1 804	1 057	747
一般行政 General administration	1 635	924	711	1 237	705	532
一般民政 General civil administration	42	32	10	28	22	6
電腦打字 Computer data entry	214	124	90	158	98	60
社會行政 Social administration	84	39	45	56	30	26
錄事 Clerk assistant	394	239	155	285	180	105
地政 Land registration	64	34	30	40	22	18

**Table 26 Special Civil Service Examinations - Registrations & Qualification Rates,
by Category, 2021 (24/26)
(XV) Examination for the Disabled**

Unit : Person

錄取或及格人數 Number of Qualified Examinees			到考率% Examination Attendance Rate			錄取或及格率% Qualification Rate		
計 Total	男 Male	女 Female	計 Total	男 Male	女 Female	計 Total	男 Male	女 Female
3	3	-	47.37	41.67	57.14	33.33	60.00	-
2	1	1	38.89	34.62	50.00	14.29	11.11	20.00
1	-	1	50.00	53.85	44.44	9.09	-	25.00
4	4	-	52.63	51.43	66.67	20.00	22.22	-
-	-	-	42.11	42.11	-	-	-	-
1	1	-	50.00	50.00	-	33.33	33.33	-
54	40	14	74.15	75.93	71.76	2.99	3.78	1.87
24	20	4	75.66	76.30	74.82	1.94	2.84	0.75
1	1	-	66.67	68.75	60.00	3.57	4.55	-
6	4	2	73.83	79.03	66.67	3.80	4.08	3.33
2	2	-	66.67	76.92	57.78	3.57	6.67	-
17	10	7	72.34	75.31	67.74	5.96	5.56	6.67
4	3	1	62.50	64.71	60.00	10.00	13.64	5.56

表26 110年公務人員特種考試報考人數暨錄取或及格率—按類科分 (25/26)

(十六)海岸巡防人員考試

單位：人

類 科 別 Category	報考人數 Number of Registered Candidates			到考人數 Number of Actual Examinees		
	計	男	女	計	男	女
	Total	Male	Female	Total	Male	Female
總 計 Grand Total	206	154	52	121	90	31
三等 Grade 3	206	154	52	121	90	31
海巡行政 Coast guard administration	152	102	50	93	63	30
海洋巡護科輪機組 Marine patrols: marine engineering division	54	52	2	28	27	1

(十七)移民行政人員考試

單位：人

類 科 別 Category	報考人數 Number of Registered Candidates			到考人數 Number of Actual Examinees		
	計	男	女	計	男	女
	Total	Male	Female	Total	Male	Female
總 計 Grand Total	1 490	479	1 011	1 100	332	768
二等 Grade 2	58	26	32	39	17	22
移民行政 Immigration administration	58	26	32	39	17	22
三等 Grade 3	1 014	325	689	782	240	542
移民行政(選試英文) Immigration administration (English)	757	234	523	581	176	405
移民行政(選試日文) Immigration administration (Japanese)	81	29	52	63	22	41
移民行政(選試葡萄牙文) Immigration administration (Portuguese)	17	7	10	15	6	9
移民行政(選試俄文) Immigration administration (Russian)	17	6	11	13	3	10

**Table 26 Special Civil Service Examinations - Registrations & Qualification Rates,
by Category, 2021 (25/26)
(XVI)Examination for Coast Guard Personnel**

Unit : Person

錄取或及格人數 Number of Qualified Examinees			到考率% Examination Attendance Rate			錄取或及格率% Qualification Rate		
計 Total	男 Male	女 Female	計 Total	男 Male	女 Female	計 Total	男 Male	女 Female
15	14	1	58.74	58.44	59.62	12.40	15.56	3.23
15	14	1	58.74	58.44	59.62	12.40	15.56	3.23
5	4	1	61.18	61.76	60.00	5.38	6.35	3.33
10	10	-	51.85	51.92	50.00	35.71	37.04	-

(XVII)Examination for Immigration Administrators

Unit : Person

錄取或及格人數 Number of Qualified Examinees			到考率% Examination Attendance Rate			錄取或及格率% Qualification Rate		
計 Total	男 Male	女 Female	計 Total	男 Male	女 Female	計 Total	男 Male	女 Female
37	17	20	73.83	69.31	75.96	3.36	5.12	2.60
2	1	1	67.24	65.38	68.75	5.13	5.88	4.55
2	1	1	67.24	65.38	68.75	5.13	5.88	4.55
34	16	18	77.12	73.85	78.66	4.35	6.67	3.32
18	9	9	76.75	75.21	77.44	3.10	5.11	2.22
1	1	-	77.78	75.86	78.85	1.59	4.55	-
1	1	-	88.24	85.71	90.00	6.67	16.67	-
1	-	1	76.47	50.00	90.91	7.69	-	10.00

表26 110年公務人員特種考試報考人數暨錄取或及格率—按類科分 (26/26)

(十七)移民行政人員考試

單位：人

類 科 別 Category	報考人數 Number of Registered Candidates			到考人數 Number of Actual Examinees		
	計	男	女	計	男	女
	Total	Male	Female	Total	Male	Female
移民行政(選試越南文) Immigration administration (Vietnamese)	47	10	37	37	5	32
移民行政(選試泰文) Immigration administration (Thai)	18	10	8	13	8	5
移民行政(選試印尼文) Immigration administration (Indonesian)	77	29	48	60	20	40
四等 Grade 4	418	128	290	279	75	204
移民行政 Immigration administration	418	128	290	279	75	204

**Table 26 Special Civil Service Examinations - Registrations & Qualification Rates,
by Category, 2021 (26/26)
(XVII) Examination for Immigration Administrators**

Unit : Person

錄取或及格人數 Number of Qualified Examinees			到考率% Examination Attendance Rate			錄取或及格率% Qualification Rate		
計 Total	男 Male	女 Female	計 Total	男 Male	女 Female	計 Total	男 Male	女 Female
2	1	1	78.72	50.00	86.49	5.41	20.00	3.13
4	2	2	72.22	80.00	62.50	30.77	25.00	40.00
7	2	5	77.92	68.97	83.33	11.67	10.00	12.50
1	-	1	66.75	58.59	70.34	0.36	-	0.49
1	-	1	66.75	58.59	70.34	0.36	-	0.49

表27 110年公務人員特種考試錄取或及格人員年齡—按類科分 (1/26)

(一)地方政府公務人員考試

單位：人

類 科 別 Category	總計 Grand Total	18~20歲 Years		21~25歲 Years		26~30歲 Years		31~35歲 Years	
		男 Male	女 Female	男 Male	女 Female	男 Male	女 Female	男 Male	女 Female
總 計 Grand Total	1 561	-	4	290	375	212	246	115	78
三等 Grade 3	825	-	-	159	197	124	127	66	37
一般行政 General administration	41	-	-	6	17	3	12	-	1
一般民政 General civil administration	27	-	-	3	4	4	6	2	4
戶政 Household registration	29	-	-	2	7	1	10	1	3
社會行政 Social administration	25	-	-	1	8	2	10	1	-
勞工行政 Labor administration	4	-	-	-	1	1	-	-	1
公職社會工作師 Public social worker	48	-	-	5	15	4	12	1	3
文化行政 Cultural administration	2	-	-	-	1	-	1	-	-
教育行政 Education administration	10	-	-	-	5	-	3	-	1
新聞 News	4	-	-	1	-	-	-	1	1
圖書資訊管理 Library and information management	2	-	-	-	1	-	-	-	-
人事行政 Personnel administration	51	-	-	-	19	5	16	2	5
財稅行政 Tax administration	33	-	-	8	14	2	2	2	1
會計 Accounting	60	-	-	12	24	8	6	3	3

說明：本報表年齡、教育程度欄位資料係由應考人選填之網路報名資料擷取而得，其數值有可能因應考人誤(漏)填致有疏漏，請參酌使用。

**Table 27 Special Civil Service Examinations – Age of Qualified Examinees,
by Category, 2021 (1/26)**

(I) Examination for Local Government Personnel

Unit : Person

36~40歲 Years		41~45歲 Years		46~50歲 Years		51歲以上 Years and Over		平均年齡(歲) Average Age (Years)		
男 Male	女 Female	男 Male	女 Female	男 Male	女 Female	男 Male	女 Female	計 Total	男 Male	女 Female
52	42	45	31	21	14	24	12	28.84	29.78	27.94
33	25	20	11	7	6	7	6	28.45	29.17	27.72
-	-	1	-	-	-	-	1	26.44	26.50	26.42
1	1	1	-	-	-	-	1	30.41	30.45	30.38
1	2	-	2	-	-	-	-	29.10	29.20	29.08
-	1	-	1	-	1	-	-	28.44	27.25	28.67
-	-	-	1	-	-	-	-	32.25	30.00	33.00
1	6	-	-	-	-	-	1	28.83	27.73	29.16
-	-	-	-	-	-	-	-	26.00	-	26.00
-	1	-	-	-	-	-	-	26.70	-	26.70
-	-	-	1	-	-	-	-	33.50	27.50	39.50
1	-	-	-	-	-	-	-	30.00	37.00	23.00
1	1	-	1	-	-	-	1	27.71	30.13	27.26
2	2	-	-	-	-	-	-	26.06	27.00	25.37
-	1	2	1	-	-	-	-	26.25	27.00	25.71

Note : All information about test takers' age and educational attainment is accessed from their online application. The MOEX does not guarantee the accuracy or completeness of the provided information.

表27 110年公務人員特種考試錄取或及格人員年齡—按類科分 (2/26)

(一)地方政府公務人員考試

單位：人

類 科 別 Category	總計 Grand Total	18~20歲 Years		21~25歲 Years		26~30歲 Years		31~35歲 Years	
		男 Male	女 Female	男 Male	女 Female	男 Male	女 Female	男 Male	女 Female
統計 Statistics	6	-	-	3	-	-	-	-	-
法制 Legal system	5	-	-	1	1	-	1	1	-
法律廉政 Civil service legal ethics	6	-	-	-	2	2	1	1	-
財經廉政 Civil service financial ethics	6	-	-	-	3	-	2	1	-
經建行政 Economic planning and development administration	23	-	-	5	5	6	3	-	-
農業行政 Agricultural administration	3	-	-	1	1	-	-	-	-
交通行政 Transportation administration	5	-	-	-	-	1	-	-	-
地政 Land registration	54	-	-	8	13	8	5	5	1
衛生行政 Health administration	4	-	-	1	-	-	2	-	1
環保行政 Environmental administration	11	-	-	-	1	2	1	2	-
農業技術 Agricultural technology	6	-	-	2	1	1	1	1	-
林業技術 Forestry technology	2	-	-	1	1	-	-	-	-
公職獸醫師 Public veterinarian	15	-	-	2	2	2	2	1	3
土木工程 Civil engineering	168	-	-	61	22	47	6	16	1
水利工程 Hydraulic engineering	13	-	-	5	-	6	-	1	1

說明：本報表年齡、教育程度欄位資料係由應考人選填之網路報名資料擷取而得，其數值有可能因應考人誤(漏)填致有疏漏，請參酌使用。

**Table 27 Special Civil Service Examinations – Age of Qualified Examinees,
by Category, 2021 (2/26)**

(I) Examination for Local Government Personnel

Unit : Person

36~40歲 Years		41~45歲 Years		46~50歲 Years		51歲以上 Years and Over		平均年齡 (歲) Average Age (Years)		
男 Male	女 Female	男 Male	女 Female	男 Male	女 Female	男 Male	女 Female	計 Total	男 Male	女 Female
2	1	-	-	-	-	-	-	30.83	29.80	36.00
-	1	-	-	-	-	-	-	29.80	28.50	30.67
-	-	-	-	-	-	-	-	26.00	27.67	24.33
-	-	-	-	-	-	-	-	26.83	35.00	25.20
2	-	1	-	-	-	1	-	29.09	31.20	25.13
-	-	1	-	-	-	-	-	30.33	33.50	24.00
-	1	3	-	-	-	-	-	40.40	40.50	40.00
2	1	1	2	2	3	2	1	30.98	31.79	30.12
-	-	-	-	-	-	-	-	27.00	24.00	28.00
1	1	1	-	1	1	-	-	34.91	35.00	34.75
-	-	-	-	-	-	-	-	26.50	26.50	26.50
-	-	-	-	-	-	-	-	23.00	23.00	23.00
-	2	-	-	1	-	-	-	30.67	30.67	30.67
6	1	1	-	3	-	4	-	27.62	28.22	24.87
-	-	-	-	-	-	-	-	27.08	26.58	33.00

Note : All information about test takers' age and educational attainment is accessed from their online application. The MOEX does not guarantee the accuracy or completeness of the provided information.

表27 110年公務人員特種考試錄取或及格人員年齡—按類科分 (3/26)

(一)地方政府公務人員考試

單位：人

類 科 別 Category	總計 Grand Total	18~20歲 Years		21~25歲 Years		26~30歲 Years		31~35歲 Years	
		男 Male	女 Female	男 Male	女 Female	男 Male	女 Female	男 Male	女 Female
環境工程 Environmental engineering	3	-	-	2	-	-	1	-	-
水土保持工程 Soil and water conservation engineering	1	-	-	-	-	-	-	1	-
建築工程 Architectural engineering	29	-	-	7	3	2	10	2	1
公職建築師 Public architect	-	-	-	-	-	-	-	-	-
測量製圖 Surveying and cartography	38	-	-	7	7	7	5	4	1
都市計畫技術 Urban planning technology	9	-	-	-	7	1	1	-	-
景觀 Landscape architecture	3	-	-	-	-	-	1	1	1
衛生技術 Health technology	9	-	-	-	3	-	2	1	2
交通技術 Transportation technology	10	-	-	4	2	2	-	2	-
工業工程 Industrial engineering	1	-	-	-	-	-	-	-	-
職業安全衛生 Occupational safety and health	3	-	-	1	1	-	1	-	-
電力工程 Electrical engineering	18	-	-	6	-	2	1	7	-
電子工程 Electronic engineering	2	-	-	-	1	-	-	-	-
資訊處理 Information processing	20	-	-	4	3	3	-	3	1
機械工程 Mechanical engineering	4	-	-	-	-	-	1	2	-

說明：本報表年齡、教育程度欄位資料係由應考人選填之網路報名資料擷取而得，其數值有可能因應考人誤(漏)填致有疏漏，請參酌使用。

**Table 27 Special Civil Service Examinations – Age of Qualified Examinees,
by Category, 2021 (3/26)**

(I) Examination for Local Government Personnel

Unit : Person

36~40歲 Years		41~45歲 Years		46~50歲 Years		51歲以上 Years and Over		平均年齡(歲) Average Age (Years)			
男 Male	女 Female	男 Male	女 Female	男 Male	女 Female	男 Male	女 Female	計 Total	男 Male	女 Female	
-	-	-	-	-	-	-	-	-	24.67	24.00	26.00
-	-	-	-	-	-	-	-	-	31.00	31.00	-
1	-	1	-	-	1	-	-	1	29.62	28.46	30.56
-	-	-	-	-	-	-	-	-	-	-	-
4	-	2	1	-	-	-	-	-	28.29	29.54	26.14
-	-	-	-	-	-	-	-	-	24.44	26.00	24.25
-	-	-	-	-	-	-	-	-	30.00	32.00	29.00
-	1	-	-	-	-	-	-	-	28.89	33.00	28.38
-	-	-	-	-	-	-	-	-	25.50	26.25	22.50
1	-	-	-	-	-	-	-	-	39.00	39.00	-
-	-	-	-	-	-	-	-	-	24.00	23.00	24.50
2	-	-	-	-	-	-	-	-	29.78	30.00	26.00
-	-	1	-	-	-	-	-	-	32.00	41.00	23.00
3	-	3	-	-	-	-	-	-	30.75	32.00	25.75
1	-	-	-	-	-	-	-	-	32.50	34.00	28.00

Note : All information about test takers' age and educational attainment is accessed from their online application. The MOEX does not guarantee the accuracy or completeness of the provided information.

表27 110年公務人員特種考試錄取或及格人員年齡—按類科分 (4/26)

(一)地方政府公務人員考試

單位：人

類 科 別 Category	總計 Grand Total	18~20歲 Years		21~25歲 Years		26~30歲 Years		31~35歲 Years	
		男 Male	女 Female	男 Male	女 Female	男 Male	女 Female	男 Male	女 Female
環保技術 Environmental protection technology	9	-	-	-	2	2	1	1	-
環境檢驗 Environmental inspection	1	-	-	-	-	-	1	-	-
化學工程 Chemical engineering	2	-	-	-	-	-	-	-	1
四等 Grade 4	540	-	1	113	144	62	77	36	23
一般行政 General administration	45	-	-	8	19	1	9	4	2
一般民政 General civil administration	92	-	1	19	22	11	15	6	5
戶政 Household registration	18	-	-	-	7	2	5	1	1
社會行政 Social administration	23	-	-	3	8	2	2	1	3
社會工作 Social work	6	-	-	-	3	-	-	-	-
文化行政 Cultural administration	5	-	-	-	2	-	2	-	-
教育行政 Education administration	1	-	-	-	-	-	1	-	-
人事行政 Personnel administration	27	-	-	2	8	2	7	1	2
財稅行政 Tax administration	23	-	-	6	7	1	4	3	2
會計 Accounting	33	-	-	8	7	1	5	1	2

說明：本報表年齡、教育程度欄位資料係由應考人選填之網路報名資料擷取而得，其數值有可能因應考人誤(漏)填致有疏漏，請參酌使用。

**Table 27 Special Civil Service Examinations – Age of Qualified Examinees,
by Category, 2021 (4/26)**

(I) Examination for Local Government Personnel

Unit : Person

36~40歲 Years		41~45歲 Years		46~50歲 Years		51歲以上 Years and Over		平均年齡(歲) Average Age (Years)		
男 Male	女 Female	男 Male	女 Female	男 Male	女 Female	男 Male	女 Female	計 Total	男 Male	女 Female
-	1	1	1	-	-	-	-	31.78	32.75	31.00
-	-	-	-	-	-	-	-	29.00	-	29.00
1	-	-	-	-	-	-	-	34.50	36.00	33.00
16	12	19	15	8	4	7	3	28.44	29.46	27.49
1	1	-	-	-	-	-	-	26.20	27.07	25.81
2	2	2	1	3	-	2	1	28.73	30.44	27.09
-	-	-	1	1	-	-	-	28.39	33.75	26.86
-	-	-	3	-	-	-	1	29.26	25.50	30.59
-	1	1	1	-	-	-	-	32.50	43.00	30.40
-	-	-	1	-	-	-	-	29.60	-	29.60
-	-	-	-	-	-	-	-	30.00	-	30.00
-	2	-	1	1	1	-	-	29.33	30.00	29.14
-	-	-	-	-	-	-	-	25.43	25.70	25.23
-	2	2	2	1	-	2	-	30.58	32.47	29.00

Note : All information about test takers' age and educational attainment is accessed from their online application. The MOEX does not guarantee the accuracy or completeness of the provided information.

表27 110年公務人員特種考試錄取或及格人員年齡—按類科分 (5/26)

(一)地方政府公務人員考試

單位：人

類 科 別 Category	總計 Grand Total	18~20歲 Years		21~25歲 Years		26~30歲 Years		31~35歲 Years	
		男 Male	女 Female	男 Male	女 Female	男 Male	女 Female	男 Male	女 Female
統計 Statistics	3	-	-	-	2	-	-	1	-
法律廉政 Civil service legal ethics	1	-	-	-	1	-	-	-	-
財經廉政 Civil service financial ethics	1	-	-	-	1	-	-	-	-
經建行政 Economic planning and development administration	20	-	-	6	7	2	1	3	-
農業行政 Agricultural administration	3	-	-	-	1	1	1	-	-
交通行政 Transportation administration	4	-	-	1	1	-	-	1	-
地政 Land registration	24	-	-	2	7	1	6	1	-
環保行政 Environmental administration	10	-	-	1	5	1	-	1	-
農業技術 Agricultural technology	1	-	-	-	-	1	-	-	-
養殖技術 Aquaculture technology	1	-	-	-	1	-	-	-	-
土木工程 Civil engineering	68	-	-	27	10	11	5	4	2
水利工程 Hydraulic engineering	1	-	-	-	1	-	-	-	-
水土保持工程 Soil and water conservation engineering	1	-	-	-	1	-	-	-	-
建築工程 Architectural engineering	10	-	-	1	4	1	2	-	-

說明：本報表年齡、教育程度欄位資料係由應考人選填之網路報名資料擷取而得，其數值有可能因應考人誤(漏)填致有疏漏，請參酌使用。

**Table 27 Special Civil Service Examinations – Age of Qualified Examinees,
by Category, 2021 (5/26)**

(I) Examination for Local Government Personnel

Unit : Person

36~40歲 Years		41~45歲 Years		46~50歲 Years		51歲以上 Years and Over		平均年齡 (歲) Average Age (Years)			
男 Male	女 Female	男 Male	女 Female	男 Male	女 Female	男 Male	女 Female	計 Total	男 Male	女 Female	
-	-	-	-	-	-	-	-	-	25.67	32.00	22.50
-	-	-	-	-	-	-	-	-	25.00	-	25.00
-	-	-	-	-	-	-	-	-	23.00	-	23.00
-	1	-	-	-	-	-	-	-	25.75	26.27	25.11
-	-	-	-	-	-	-	-	-	26.33	26.00	26.50
-	-	-	-	-	1	-	-	-	31.50	27.50	35.50
2	-	1	3	-	1	-	-	-	30.50	32.14	29.82
1	-	-	1	-	-	-	-	-	27.90	30.75	26.00
-	-	-	-	-	-	-	-	-	29.00	29.00	-
-	-	-	-	-	-	-	-	-	24.00	-	24.00
1	-	4	-	1	-	2	1	-	27.79	28.34	26.28
-	-	-	-	-	-	-	-	-	25.00	-	25.00
-	-	-	-	-	-	-	-	-	25.00	-	25.00
2	-	-	-	-	-	-	-	-	27.80	31.50	25.33

Note : All information about test takers' age and educational attainment is accessed from their online application. The MOEX does not guarantee the accuracy or completeness of the provided information.

表27 110年公務人員特種考試錄取或及格人員年齡—按類科分 (6/26)

(一)地方政府公務人員考試

單位：人

類 科 別 Category	總計 Grand Total	18~20歲 Years		21~25歲 Years		26~30歲 Years		31~35歲 Years	
		男 Male	女 Female	男 Male	女 Female	男 Male	女 Female	男 Male	女 Female
測量製圖 Surveying and cartography	34	-	-	12	7	3	3	2	1
都市計畫技術 Urban planning technology	4	-	-	1	1	-	1	-	1
景觀 Landscape architecture	2	-	-	-	-	-	1	-	-
衛生技術 Health technology	17	-	-	3	3	7	2	1	-
食品衛生檢驗 Food hygiene inspection	1	-	-	-	1	-	-	-	-
交通技術 Transportation technology	5	-	-	1	2	1	-	-	-
職業安全衛生 Occupational safety and health	1	-	-	-	-	1	-	-	-
電力工程 Electrical engineering	17	-	-	4	1	4	-	2	-
電子工程 Electronic engineering	5	-	-	3	-	1	-	1	-
資訊處理 Information processing	3	-	-	-	1	1	-	-	-
機械工程 Mechanical engineering	4	-	-	1	-	1	-	-	-
環保技術 Environmental protection technology	22	-	-	4	3	5	4	2	1
環境檢驗 Environmental inspection	3	-	-	-	-	-	1	-	-
化學工程 Chemical engineering	1	-	-	-	-	-	-	-	1

說明：本報表年齡、教育程度欄位資料係由應考人選填之網路報名資料擷取而得，其數值有可能因應考人誤(漏)填致有疏漏，請參酌使用。

**Table 27 Special Civil Service Examinations – Age of Qualified Examinees,
by Category, 2021 (6/26)**

(I) Examination for Local Government Personnel

Unit : Person

36~40歲 Years		41~45歲 Years		46~50歲 Years		51歲以上 Years and Over		平均年齡 (歲) Average Age (Years)		
男 Male	女 Female	男 Male	女 Female	男 Male	女 Female	男 Male	女 Female	計 Total	男 Male	女 Female
1	1	2	1	1	-	-	-	28.12	28.57	27.38
-	-	-	-	-	-	-	-	26.00	22.00	27.33
1	-	-	-	-	-	-	-	34.50	40.00	29.00
-	-	1	-	-	-	-	-	27.24	28.08	25.20
-	-	-	-	-	-	-	-	25.00	-	25.00
1	-	-	-	-	-	-	-	26.60	29.33	22.50
-	-	-	-	-	-	-	-	30.00	30.00	-
2	1	2	-	-	1	-	-	31.88	30.86	36.67
-	-	-	-	-	-	-	-	26.20	26.20	-
-	-	-	-	-	-	1	-	33.67	39.00	23.00
-	-	2	-	-	-	-	-	35.50	35.50	-
-	1	2	-	-	-	-	-	28.82	29.69	27.56
2	-	-	-	-	-	-	-	34.33	38.50	26.00
-	-	-	-	-	-	-	-	34.00	-	34.00

Note : All information about test takers' age and educational attainment is accessed from their online application. The MOEX does not guarantee the accuracy or completeness of the provided information.

表27 110年公務人員特種考試錄取或及格人員年齡—按類科分 (7/26)

(一)地方政府公務人員考試

單位：人

類 科 別 Category	總計 Grand Total	18~20歲 Years		21~25歲 Years		26~30歲 Years		31~35歲 Years	
		男 Male	女 Female	男 Male	女 Female	男 Male	女 Female	男 Male	女 Female
五等 Grade 5	196	-	3	18	34	26	42	13	18
一般行政 General administration	107	-	3	11	17	17	27	6	5
一般民政 General civil administration	9	-	-	1	1	1	1	1	1
戶政 Household registration	23	-	-	2	4	2	6	-	3
社會行政 Social administration	10	-	-	-	2	-	3	1	3
勞工行政 Labor administration	1	-	-	-	-	-	-	-	1
圖書資訊管理 Library and information management	4	-	-	-	-	1	2	1	-
人事行政 Personnel administration	8	-	-	-	1	2	2	-	1
財稅行政 Tax administration	9	-	-	1	3	-	1	2	1
會計 Accounting	4	-	-	1	2	-	-	-	-
經建行政 Economic planning and development administration	3	-	-	1	-	2	-	-	-
地政 Land registration	14	-	-	1	3	1	-	-	3
電子工程 Electronic engineering	4	-	-	-	1	-	-	2	-

說明：本報表年齡、教育程度欄位資料係由應考人選填之網路報名資料擷取而得，其數值有可能因應考人誤(漏)填致有疏漏，請參酌使用。

**Table 27 Special Civil Service Examinations – Age of Qualified Examinees,
by Category, 2021 (7/26)**

(I) Examination for Local Government Personnel

Unit : Person

36~40歲 Years		41~45歲 Years		46~50歲 Years		51歲以上 Years and Over		平均年齡 (歲) Average Age (Years)		
男 Male	女 Female	男 Male	女 Female	男 Male	女 Female	男 Male	女 Female	計 Total	男 Male	女 Female
3	5	6	5	6	4	10	3	31.54	33.93	29.82
-	2	3	2	4	3	5	2	31.14	33.41	29.43
1	-	-	-	-	1	-	1	34.78	32.25	36.80
-	-	1	2	2	-	1	-	32.22	36.00	30.20
1	-	-	-	-	-	-	-	29.80	35.50	28.38
-	-	-	-	-	-	-	-	33.00	-	33.00
-	-	-	-	-	-	-	-	29.25	30.50	28.00
-	1	1	-	-	-	-	-	31.63	32.33	31.20
-	-	-	1	-	-	-	-	29.00	28.33	29.33
-	-	-	-	-	-	1	-	30.50	37.00	24.00
-	-	-	-	-	-	-	-	27.33	27.33	-
-	2	1	-	-	-	3	-	35.71	42.17	30.88
1	-	-	-	-	-	-	-	32.25	35.00	24.00

Note : All information about test takers' age and educational attainment is accessed from their online application. The MOEX does not guarantee the accuracy or completeness of the provided information.

表27 110年公務人員特種考試錄取或及格人員年齡—按類科分 (8/26)

(二)警察人員考試

單位：人

類 科 別 Category	總計 Grand Total	18~20歲 Years		21~25歲 Years		26~30歲 Years		31~35歲 Years	
		男	女	男	女	男	女	男	女
		Male	Female	Male	Female	Male	Female	Male	Female
總 計 Grand Total	1 158	424	43	503	95	64	10	12	4
三等 Grade 3	280	-	-	176	56	36	7	3	1
行政警察人員 Administrative police officer	42	-	-	27	9	5	1	-	-
外事警察人員 Foreign affairs police officer	16	-	-	11	4	1	-	-	-
刑事警察人員 Criminal police officer	24	-	-	16	3	4	1	-	-
公共安全人員 Public security officer	16	-	-	12	4	-	-	-	-
犯罪防治人員預防組 Crime prevention officer: prevention	16	-	-	12	3	1	-	-	-
消防警察人員 Fire safety police	40	-	-	19	5	12	1	2	1
交通警察人員交通組 Traffic police officer: traffic	16	-	-	13	3	-	-	-	-
交通警察人員電訊組 Traffic police officer: telecommunication	10	-	-	8	2	-	-	-	-
警察資訊管理人員 Police information management officer	22	-	-	13	4	4	-	1	-
刑事鑑識人員 Forensic investigator	16	-	-	10	4	2	-	-	-
國境警察人員 Border police officer	10	-	-	6	2	1	1	-	-
水上警察人員 Maritime police officer	20	-	-	11	2	5	2	-	-
警察法制人員 Police legal affairs	17	-	-	11	5	-	-	-	-
行政管理人員 Administrative management personnel	15	-	-	7	6	1	1	-	-
四等 Grade 4	878	424	43	327	39	28	3	9	3
行政警察人員 Administrative police officer	532	243	24	209	27	18	2	5	2
消防警察人員 Fire safety police	224	114	13	76	8	7	1	4	1
交通警察人員 Traffic police officer	46	21	2	22	-	1	-	-	-
水上警察人員輪機組 Maritime police officer: marine engineering	38	22	2	12	2	-	-	-	-
水上警察人員航海組 Maritime police officer: marine navigation	38	24	2	8	2	2	-	-	-

說明：本報表年齡、教育程度欄位資料係由應考人選填之網路報名資料擷取而得，其數值有可能因應考人誤(漏)填致有疏漏，請參酌使用。

**Table 27 Special Civil Service Examinations – Age of Qualified Examinees,
by Category, 2021 (8/26)
(II) Examination for Police Officers**

Unit : Person

36~40歲 Years		41~45歲 Years		46~50歲 Years		51歲以上 Years and Over		平均年齡(歲) Average Age (Years)		
男 Male	女 Female	男 Male	女 Female	男 Male	女 Female	男 Male	女 Female	計 Total	男 Male	女 Female
2	1	-	-	-	-	-	-	21.84	21.75	22.45
-	1	-	-	-	-	-	-	23.65	23.66	23.62
-	-	-	-	-	-	-	-	23.57	23.50	23.80
-	-	-	-	-	-	-	-	22.81	23.00	22.25
-	-	-	-	-	-	-	-	23.83	23.80	24.00
-	-	-	-	-	-	-	-	22.56	22.58	22.50
-	-	-	-	-	-	-	-	23.25	23.38	22.67
-	-	-	-	-	-	-	-	25.05	25.06	25.00
-	-	-	-	-	-	-	-	22.88	23.00	22.33
-	-	-	-	-	-	-	-	22.60	22.75	22.00
-	-	-	-	-	-	-	-	24.00	24.44	22.00
-	-	-	-	-	-	-	-	23.00	23.08	22.75
-	-	-	-	-	-	-	-	23.10	22.57	24.33
-	-	-	-	-	-	-	-	24.40	24.31	24.75
-	1	-	-	-	-	-	-	23.24	22.45	24.67
-	-	-	-	-	-	-	-	23.87	23.63	24.14
2	-	-	-	-	-	-	-	21.26	21.23	21.59
2	-	-	-	-	-	-	-	21.33	21.31	21.58
-	-	-	-	-	-	-	-	21.33	21.24	22.09
-	-	-	-	-	-	-	-	21.00	21.05	20.00
-	-	-	-	-	-	-	-	20.55	20.53	20.75
-	-	-	-	-	-	-	-	20.89	20.94	20.50

Note : All information about test takers' age and educational attainment is accessed from their online application. The MOEX does not guarantee the accuracy or completeness of the provided information.

表27 110年公務人員特種考試錄取或及格人員年齡—按類科分 (9/26)

(三)一般警察人員考試

單位：人

類 科 別 Category	總計 Grand Total	18~20歲 Years		21~25歲 Years		26~30歲 Years		31~35歲 Years	
		男 Male	女 Female	男 Male	女 Female	男 Male	女 Female	男 Male	女 Female
總 計 Grand Total	758	14	13	258	138	206	57	59	8
二等 Grade 2	1	-	-	-	-	-	-	-	-
刑事警察人員數位鑑識組 Criminal police officer: digital forensics	1	-	-	-	-	-	-	-	-
三等 Grade 3	22	-	-	5	7	4	4	1	1
行政警察人員 Administrative police officer	9	-	-	3	3	1	1	-	1
犯罪防治人員預防組 Crime prevention officer: prevention	3	-	-	-	2	-	1	-	-
消防警察人員 Fire safety police	2	-	-	-	-	2	-	-	-
警察資訊管理人員 Police information management officer	1	-	-	-	-	-	-	1	-
警察法制人員 Police legal affairs	3	-	-	2	-	1	-	-	-
行政管理人員 Administrative management personnel	4	-	-	-	2	-	2	-	-
四等 Grade 4	735	14	13	253	131	202	53	58	7
行政警察人員 Administrative police officer	366	9	11	105	108	68	39	20	4
消防警察人員 Fire safety police	336	5	2	127	22	126	12	37	3
水上警察人員輪機組 Maritime police officer: marine engineering	17	-	-	13	-	4	-	-	-
水上警察人員航海組 Maritime police officer: marine navigation	16	-	-	8	1	4	2	1	-

說明：本報表年齡、教育程度欄位資料係由應考人選填之網路報名資料擷取而得，其數值有可能因應考人誤(漏)填致有疏漏，請參酌使用。

**Table 27 Special Civil Service Examinations – Age of Qualified Examinees,
by Category, 2021 (9/26)
(III) Examination for General Police Admittance**

Unit : Person

36~40歲 Years		41~45歲 Years		46~50歲 Years		51歲以上 Years and Over		平均年齡(歲) Average Age (Years)		
男 Male	女 Female	男 Male	女 Female	男 Male	女 Female	男 Male	女 Female	計 Total	男 Male	女 Female
5	-	-	-	-	-	-	-	25.63	26.09	24.47
1	-	-	-	-	-	-	-	36.00	36.00	-
1	-	-	-	-	-	-	-	36.00	36.00	-
-	-	-	-	-	-	-	-	25.77	25.50	26.00
-	-	-	-	-	-	-	-	25.33	23.75	26.60
-	-	-	-	-	-	-	-	24.67	-	24.67
-	-	-	-	-	-	-	-	27.50	27.50	-
-	-	-	-	-	-	-	-	31.00	31.00	-
-	-	-	-	-	-	-	-	24.67	24.67	-
-	-	-	-	-	-	-	-	26.25	-	26.25
4	-	-	-	-	-	-	-	25.61	26.09	24.38
2	-	-	-	-	-	-	-	25.01	25.67	24.17
2	-	-	-	-	-	-	-	26.36	26.52	25.21
-	-	-	-	-	-	-	-	24.47	24.47	-
-	-	-	-	-	-	-	-	25.00	24.92	25.33

Note : All information about test takers' age and educational attainment is accessed from their online application. The MOEX does not guarantee the accuracy or completeness of the provided information.

表27 110年公務人員特種考試錄取或及格人員年齡—按類科分 (10/26)

(四)外交領事人員考試

單位：人

類 科 別 Category	總計 Grand Total	18~20歲 Years		21~25歲 Years		26~30歲 Years		31~35歲 Years	
		男 Male	女 Female	男 Male	女 Female	男 Male	女 Female	男 Male	女 Female
總 計 Grand Total	44	-	-	12	11	6	5	4	4
三等 Grade 3	44	-	-	12	11	6	5	4	4
英文組一 English division 1	30	-	-	7	10	2	2	4	3
法文組 French division	1	-	-	1	-	-	-	-	-
德文組 German division	1	-	-	-	-	-	1	-	-
日文組 Japanese division	2	-	-	2	-	-	-	-	-
西班牙文組 Spanish division	3	-	-	-	-	3	-	-	-
韓文組 Korean division	1	-	-	-	-	-	1	-	-
土耳其文組 Turkish division	1	-	-	-	-	-	-	-	1
葡萄牙文組 Portuguese division	1	-	-	1	-	-	-	-	-
國際法組 International law division	1	-	-	-	-	-	1	-	-
英文組二 English division 2	3	-	-	1	1	1	-	-	-

說明：本報表年齡、教育程度欄位資料係由應考人選填之網路報名資料擷取而得，其數值有可能因應考人誤(漏)填致有疏漏，請參酌使用。

(五)外交行政人員考試

單位：人

類 科 別 Category	總計 Grand Total	18~20歲 Years		21~25歲 Years		26~30歲 Years		31~35歲 Years	
		男 Male	女 Female	男 Male	女 Female	男 Male	女 Female	男 Male	女 Female
總 計 Grand Total	2	-	-	-	1	-	-	-	-
四等 Grade 4	2	-	-	-	1	-	-	-	-
行政組 Administration division	2	-	-	-	1	-	-	-	-

說明：本報表年齡、教育程度欄位資料係由應考人選填之網路報名資料擷取而得，其數值有可能因應考人誤(漏)填致有疏漏，請參酌使用。

**Table 27 Special Civil Service Examinations – Age of Qualified Examinees,
by Category, 2021 (10/26)
(IV) Examination for Diplomatic and Consular Personnel**

Unit : Person

36~40歲 Years		41~45歲 Years		46~50歲 Years		51歲以上 Years and Over		平均年齡(歲) Average Age (Years)		
男 Male	女 Female	男 Male	女 Female	男 Male	女 Female	男 Male	女 Female	計 Total	男 Male	女 Female
1	-	-	1	-	-	-	-	26.98	27.09	26.86
1	-	-	1	-	-	-	-	26.98	27.09	26.86
1	-	-	1	-	-	-	-	27.07	27.64	26.56
-	-	-	-	-	-	-	-	25.00	25.00	-
-	-	-	-	-	-	-	-	26.00	-	26.00
-	-	-	-	-	-	-	-	25.00	25.00	-
-	-	-	-	-	-	-	-	28.67	28.67	-
-	-	-	-	-	-	-	-	29.00	-	29.00
-	-	-	-	-	-	-	-	34.00	-	34.00
-	-	-	-	-	-	-	-	24.00	24.00	-
-	-	-	-	-	-	-	-	27.00	-	27.00
-	-	-	-	-	-	-	-	24.67	25.50	23.00

Note : All information about test takers' age and educational attainment is accessed from their online application. The MOEX does not guarantee the accuracy or completeness of the provided information.

(V) Examination for Diplomatic Administrative Personnel

Unit : Person

36~40歲 Years		41~45歲 Years		46~50歲 Years		51歲以上 Years and Over		平均年齡(歲) Average Age (Years)		
男 Male	女 Female	男 Male	女 Female	男 Male	女 Female	男 Male	女 Female	計 Total	男 Male	女 Female
1	-	-	-	-	-	-	-	31.00	39.00	23.00
1	-	-	-	-	-	-	-	31.00	39.00	23.00
1	-	-	-	-	-	-	-	31.00	39.00	23.00

Note : All information about test takers' age and educational attainment is accessed from their online application. The MOEX does not guarantee the accuracy or completeness of the provided information.

表27 110年公務人員特種考試錄取或及格人員年齡—按類科分 (11/26)

(六)司法人員考試

單位：人

類 科 別 Category	總計 Grand Total	18~20歲 Years		21~25歲 Years		26~30歲 Years		31~35歲 Years	
		男 Male	女 Female	男 Male	女 Female	男 Male	女 Female	男 Male	女 Female
總 計 Grand Total	1 293	8	-	316	309	184	147	90	61
三等 Grade 3	127	-	-	28	21	20	11	10	7
公證人 Notary	3	-	-	-	-	-	-	-	1
觀護人 Probation officer	13	-	-	1	5	1	-	1	3
行政執行官 Administrative executive	3	-	-	1	-	-	-	-	-
司法事務官法律事務組 Judicial associate officer: legal affairs group	13	-	-	1	1	2	5	-	1
司法事務官財經事務組 Judicial associate officer: financial and economic affairs	1	-	-	-	-	-	-	-	-
法院書記官 Court clerk	3	-	-	1	1	-	1	-	-
檢察事務官偵查實務組 Prosecutor investigator: investigation	40	-	-	7	8	10	3	4	1
檢察事務官財經實務組 Prosecutor investigator: financial and economic affairs	10	-	-	2	1	1	1	1	-
檢察事務官電子資訊組 Prosecutor investigator: electronic data group	5	-	-	2	-	-	-	1	-
檢察事務官營繕工程組 Prosecutor investigator: engineering group	5	-	-	1	-	1	-	1	1
心理測驗員 Psychometric testing technologist	1	-	-	1	-	-	-	-	-
心理輔導員 Psychological counselor	2	-	-	-	1	-	1	-	-
監獄官(男) Prison warden (male)	23	-	-	11	-	5	-	1	-
監獄官(女) Prison warden (female)	4	-	-	-	4	-	-	-	-
公職法醫師 Public forensic medical examiner	1	-	-	-	-	-	-	1	-

說明：本報表年齡、教育程度欄位資料係由應考人選填之網路報名資料擷取而得，其數值有可能因應考人誤(漏)填致有疏漏，請參酌使用。

**Table 27 Special Civil Service Examinations – Age of Qualified Examinees,
by Category, 2021 (11/26)
(VI) Examination for Judicial Personnel**

Unit : Person

36~40歲 Years		41~45歲 Years		46~50歲 Years		51歲以上 Years and Over		平均年齡(歲) Average Age (Years)		
男 Male	女 Female	男 Male	女 Female	男 Male	女 Female	男 Male	女 Female	計 Total	男 Male	女 Female
59	36	33	17	12	8	11	2	28.01	28.60	27.28
6	9	5	1	5	1	2	1	30.21	30.53	29.75
1	1	-	-	-	-	-	-	35.33	36.00	35.00
1	1	-	-	-	-	-	-	28.92	31.25	27.89
-	2	-	-	-	-	-	-	32.33	24.00	36.50
-	2	-	-	-	-	-	1	32.00	28.33	33.10
-	1	-	-	-	-	-	-	40.00	-	40.00
-	-	-	-	-	-	-	-	25.33	23.00	26.50
2	2	-	1	2	-	-	-	29.38	29.80	28.67
1	-	-	-	1	1	1	-	34.20	34.71	33.00
1	-	1	-	-	-	-	-	32.00	32.00	-
-	-	-	-	-	-	1	-	34.80	35.75	31.00
-	-	-	-	-	-	-	-	24.00	24.00	-
-	-	-	-	-	-	-	-	24.50	-	24.50
-	-	4	-	2	-	-	-	29.61	29.61	-
-	-	-	-	-	-	-	-	22.50	-	22.50
-	-	-	-	-	-	-	-	31.00	31.00	-

Note : All information about test takers' age and educational attainment is accessed from their online application. The MOEX does not guarantee the accuracy or completeness of the provided information.

表27 110年公務人員特種考試錄取或及格人員年齡—按類科分 (12/25)

(六)司法人員考試

單位：人

類 科 別 Category	總計 Grand Total	18~20歲 Years		21~25歲 Years		26~30歲 Years		31~35歲 Years	
		男 Male	女 Female	男 Male	女 Female	男 Male	女 Female	男 Male	女 Female
四等 Grade 4	958	8	-	266	247	145	93	74	36
法院書記官 Court clerk	514	-	-	117	200	53	72	18	20
法警(男) Judicial police (male)	119	-	-	55	-	26	-	19	-
法警(女) Judicial police (female)	21	-	-	-	9	-	7	-	4
執達員 Bailiff	52	-	-	12	18	8	6	2	1
執行員 Functionary	7	-	-	-	4	1	2	-	-
監所管理員(男) Correctional facility custodial personnel (male)	210	8	-	82	-	57	-	35	-
監所管理員(女) Correctional facility custodial personnel (female)	35	-	-	-	16	-	6	-	11
五等 Grade 5	208	-	-	22	41	19	43	6	18
錄事 Clerk assistant	166	-	-	19	35	15	38	4	16
庭務員 Court attendant	42	-	-	3	6	4	5	2	2

說明：本報表年齡、教育程度欄位資料係由應考人選填之網路報名資料擷取而得，其數值有可能因應考人誤(漏)填致有疏漏，請參酌使用。

(七)司法官考試

單位：人

類 科 別 Category	總計 Grand Total	18~20歲 Years		21~25歲 Years		26~30歲 Years		31~35歲 Years	
		男 Male	女 Female	男 Male	女 Female	男 Male	女 Female	男 Male	女 Female
總 計 Grand Total	140	-	-	60	48	13	9	2	2
三等 Grade 3	140	-	-	60	48	13	9	2	2
司法官 Judges and Prosecutors	140	-	-	60	48	13	9	2	2

說明：本報表年齡、教育程度欄位資料係由應考人選填之網路報名資料擷取而得，其數值有可能因應考人誤(漏)填致有疏漏，請參酌使用。

**Table 27 Special Civil Service Examinations – Age of Qualified Examinees,
by Category, 2021 (12/25)
(VI) Examination for Judicial Personnel**

Unit : Person

36~40歲 Years		41~45歲 Years		46~50歲 Years		51歲以上 Years and Over		平均年齡(歲) Average Age (Years)		
男 Male	女 Female	男 Male	女 Female	男 Male	女 Female	男 Male	女 Female	計 Total	男 Male	女 Female
43	14	22	6	2	-	1	1	26.96	27.65	25.97
10	12	4	5	1	-	1	1	26.06	26.49	25.78
12	-	7	-	-	-	-	-	28.21	28.21	-
-	1	-	-	-	-	-	-	27.24	-	27.24
3	-	1	-	1	-	-	-	26.65	28.52	24.64
-	-	-	-	-	-	-	-	24.43	26.00	24.17
18	-	10	-	-	-	-	-	28.37	28.37	-
-	1	-	1	-	-	-	-	28.17	-	28.17
10	13	6	10	5	7	8	-	31.49	33.62	30.27
7	10	4	6	4	5	3	-	30.46	31.82	29.77
3	3	2	4	1	2	5	-	35.55	38.65	32.73

Note : All information about test takers' age and educational attainment is accessed from their online application. The MOEX does not guarantee the accuracy or completeness of the provided information.

(VII) Examination for Judges and Prosecutors

Unit : Person

36~40歲 Years		41~45歲 Years		46~50歲 Years		51歲以上 Years and Over		平均年齡(歲) Average Age (Years)		
男 Male	女 Female	男 Male	女 Female	男 Male	女 Female	男 Male	女 Female	計 Total	男 Male	女 Female
3	3	-	-	-	-	-	-	24.74	24.65	24.85
3	3	-	-	-	-	-	-	24.74	24.65	24.85
3	3	-	-	-	-	-	-	24.74	24.65	24.85

Note : All information about test takers' age and educational attainment is accessed from their online application. The MOEX does not guarantee the accuracy or completeness of the provided information.

表27 110年公務人員特種考試錄取或及格人員年齡—按類科分 (13/26)

(八)關務人員考試

單位：人

類 科 別 Category	總計 Grand Total	18~20歲 Years		21~25歲 Years		26~30歲 Years		31~35歲 Years	
		男 Male	女 Female	男 Male	女 Female	男 Male	女 Female	男 Male	女 Female
總 計 Grand Total	259	-	-	47	70	32	29	17	12
三等 Grade 3	106	-	-	11	27	15	15	8	7
財稅行政 Tax administration	7	-	-	-	1	-	3	-	-
關稅法務 Customs law	19	-	-	1	7	2	4	2	1
關稅會計 Customs accounting	2	-	-	-	1	-	-	-	-
關稅統計 Customs statistics	2	-	-	-	1	-	-	1	-
資訊處理 Information processing	10	-	-	1	4	-	-	1	-
機械工程 Mechanical engineering	7	-	-	-	1	2	-	1	-
電機工程 Electronic engineering	17	-	-	5	1	3	1	1	-
化學工程 Chemical engineering	13	-	-	2	2	2	3	2	1
紡織工程 Textile engineering	3	-	-	-	-	1	-	-	1
輻射安全技術工程 Radiation safety technology engineering	13	-	-	2	7	2	2	-	-

說明：本報表年齡、教育程度欄位資料係由應考人選填之網路報名資料擷取而得，其數值有可能因應考人誤(漏)填致有疏漏，請參酌使用。

**Table 27 Special Civil Service Examinations – Age of Qualified Examinees,
by Category, 2021 (13/26)
(VIII) Examination for Customs Personnel**

Unit : Person

36~40歲 Years		41~45歲 Years		46~50歲 Years		51歲以上 Years and Over		平均年齡(歲) Average Age (Years)		
男 Male	女 Female	男 Male	女 Female	男 Male	女 Female	男 Male	女 Female	計 Total	男 Male	女 Female
22	4	5	5	7	2	7	-	29.29	31.38	26.94
9	1	3	4	1	-	5	-	30.45	33.33	27.69
1	1	-	1	-	-	-	-	31.86	36.00	31.17
-	-	-	2	-	-	-	-	28.63	29.00	28.50
-	-	1	-	-	-	-	-	33.00	41.00	25.00
-	-	-	-	-	-	-	-	28.50	32.00	25.00
2	-	1	-	1	-	-	-	31.70	37.17	23.50
2	-	-	-	-	-	1	-	35.71	37.50	25.00
2	-	-	-	-	-	4	-	34.41	35.47	26.50
1	-	-	-	-	-	-	-	28.46	29.57	27.17
-	-	1	-	-	-	-	-	36.33	37.00	35.00
-	-	-	-	-	-	-	-	24.38	25.25	24.00

Note : All information about test takers' age and educational attainment is accessed from their online application. The MOEX does not guarantee the accuracy or completeness of the provided information.

表27 110年公務人員特種考試錄取或及格人員年齡—按類科分 (14/26)

(八)關務人員考試

單位：人

類 科 別 Category	總計 Grand Total	18~20歲 Years		21~25歲 Years		26~30歲 Years		31~35歲 Years	
		男 Male	女 Female	男 Male	女 Female	男 Male	女 Female	男 Male	女 Female
藥事 Pharmaceutics	13	-	-	-	2	3	2	-	4
四等 Grade 4	151	-	-	36	43	17	14	7	5
一般行政 General administration	31	-	-	5	14	3	5	-	1
關稅會計 Customs accounting	10	-	-	2	5	-	2	-	-
關稅統計 Customs statistics	7	-	-	-	5	-	1	-	-
資訊處理 Information processing	13	-	-	2	4	2	-	1	-
機械工程 Mechanical engineering	15	-	-	6	1	1	-	-	1
電機工程 Electronic engineering	35	-	-	13	2	8	-	3	-
化學工程 Chemical engineering	34	-	-	8	7	2	6	3	3
紡織工程 Textile engineering	6	-	-	-	5	1	-	-	-
五等 Grade 5	2	-	-	-	-	-	-	2	-
輪機工程 Marine engineering	2	-	-	-	-	-	-	2	-

說明：本報表年齡、教育程度欄位資料係由應考人選填之網路報名資料擷取而得，其數值有可能因應考人誤(漏)填致有疏漏，請參酌使用。

**Table 27 Special Civil Service Examinations – Age of Qualified Examinees,
by Category, 2021 (14/26)
(VIII) Examination for Customs Personnel**

Unit : Person

36~40歲 Years		41~45歲 Years		46~50歲 Years		51歲以上 Years and Over		平均年齡(歲) Average Age (Years)		
男 Male	女 Female	男 Male	女 Female	男 Male	女 Female	男 Male	女 Female	計 Total	男 Male	女 Female
1	-	-	1	-	-	-	-	30.00	29.25	30.33
13	3	2	1	6	2	2	-	28.44	30.14	26.35
-	2	-	1	-	-	-	-	26.32	25.13	26.74
-	-	-	-	-	1	-	-	26.10	22.00	27.13
-	-	-	-	-	-	1	-	27.00	51.00	23.00
2	-	1	-	1	-	-	-	30.46	33.56	23.50
4	-	-	-	2	-	-	-	30.73	31.46	26.00
4	-	1	-	2	1	1	-	30.49	30.34	32.00
3	1	-	-	1	-	-	-	28.18	29.12	27.24
-	-	-	-	-	-	-	-	24.33	29.00	23.40
-	-	-	-	-	-	-	-	32.00	32.00	-
-	-	-	-	-	-	-	-	32.00	32.00	-

Note : All information about test takers' age and educational attainment is accessed from their online application. The MOEX does not guarantee the accuracy or completeness of the provided information.

表27 110年公務人員特種考試錄取或及格人員年齡—按類科分 (15/26)

(九)交通事業鐵路人員考試

單位：人

類 科 別 Category	總計 Grand Total	18~20歲 Years		21~25歲 Years		26~30歲 Years		31~35歲 Years	
		男 Male	女 Female	男 Male	女 Female	男 Male	女 Female	男 Male	女 Female
總 計 Grand Total	711	9	3	222	52	159	32	70	14
高員三級 Senior Rank level 3	32	-	-	5	1	8	5	4	-
會計 Accounting	8	-	-	1	1	-	3	2	-
運輸營業 Transportation operation	7	-	-	3	-	2	1	-	-
電力工程 Electrical engineering	9	-	-	1	-	3	1	-	-
電子工程 Electronic engineering	8	-	-	-	-	3	-	2	-
員級 Junior Rank	108	-	-	30	16	17	8	8	3
事務管理 Operation management	3	-	-	-	1	-	-	-	-
材料管理 Materials management	2	-	-	-	-	1	-	-	-
運輸營業 Transportation operation	52	-	-	8	15	7	6	3	3
機械工程 Mechanical engineering	6	-	-	2	-	1	-	-	-
電力工程 Electrical engineering	22	-	-	8	-	3	2	3	-
電子工程 Electronic engineering	23	-	-	12	-	5	-	2	-

說明：本報表年齡、教育程度欄位資料係由應考人選填之網路報名資料擷取而得，其數值有可能因應考人誤(漏)填致有疏漏，請參酌使用。

**Table 27 Special Civil Service Examinations – Age of Qualified Examinees,
by Category, 2021 (15/26)
(IX) Examination for Transportation Enterprise Railway Personnel**

Unit : Person

36~40歲 Years		41~45歲 Years		46~50歲 Years		51歲以上 Years and Over		平均年齡(歲) Average Age (Years)		
男 Male	女 Female	男 Male	女 Female	男 Male	女 Female	男 Male	女 Female	計 Total	男 Male	女 Female
52	5	37	7	27	1	18	3	29.80	30.09	28.33
3	1	2	-	1	-	2	-	31.81	32.84	28.14
-	1	-	-	-	-	-	-	28.38	28.67	28.20
1	-	-	-	-	-	-	-	27.57	27.17	30.00
1	-	-	-	1	-	2	-	36.33	37.63	26.00
1	-	2	-	-	-	-	-	33.88	33.88	-
5	3	5	3	4	1	4	1	30.28	30.63	29.54
-	-	1	-	-	-	-	1	40.00	41.00	39.50
-	-	-	1	-	-	-	-	36.50	29.00	44.00
2	3	1	2	1	1	-	-	28.69	28.95	28.50
-	-	-	-	2	-	1	-	37.33	37.33	-
3	-	2	-	-	-	1	-	30.86	31.15	28.00
-	-	1	-	1	-	2	-	29.65	29.65	-

Note : All information about test takers' age and educational attainment is accessed from their online application. The MOEX does not guarantee the accuracy or completeness of the provided information.

表27 110年公務人員特種考試錄取或及格人員年齡—按類科分 (16/26)

(九)交通事業鐵路人員考試

單位：人

類 科 別 Category	總計 Grand Total	18~20歲 Years		21~25歲 Years		26~30歲 Years		31~35歲 Years	
		男 Male	女 Female	男 Male	女 Female	男 Male	女 Female	男 Male	女 Female
佐級 Assistant Rank	571	9	3	187	35	134	19	58	11
事務管理 Operation management	23	-	-	2	5	4	6	2	2
材料管理 Materials management	4	-	-	-	2	-	-	-	-
運輸營業 Transportation operation	39	-	2	5	10	6	6	3	2
場站調車 Dispatch	39	1	-	13	3	10	1	1	4
土木工程 Civil engineering	29	-	-	8	5	10	1	-	-
機械工程 Mechanical engineering	96	2	1	37	3	24	1	13	-
機檢工程 Mechanical inspection engineering	36	-	-	14	1	11	-	-	-
電力工程 Electrical engineering	122	5	-	45	3	21	1	19	2
電子工程 Electronic engineering	132	1	-	55	3	32	2	13	1
養路工程 Roadway maintenance engineering	51	-	-	8	-	16	1	7	-

說明：本報表年齡、教育程度欄位資料係由應考人選填之網路報名資料擷取而得，其數值有可能因應考人誤(漏)填致有疏漏，請參酌使用。

**Table 27 Special Civil Service Examinations – Age of Qualified Examinees,
by Category, 2021 (16/26)
(IX)Examination for Transportation Enterprise Railway Personnel**

Unit : Person

36~40歲 Years		41~45歲 Years		46~50歲 Years		51歲以上 Years and Over		平均年齡 (歲) Average Age (Years)		
男 Male	女 Female	男 Male	女 Female	男 Male	女 Female	男 Male	女 Female	計 Total	男 Male	女 Female
44	1	30	4	22	-	12	2	29.60	29.87	27.79
-	-	-	1	1	-	-	-	28.87	30.44	27.86
-	-	-	-	1	-	-	1	36.50	47.00	33.00
1	-	-	2	-	-	1	1	28.54	29.06	28.17
6	-	-	-	-	-	-	-	27.79	27.68	28.25
2	-	2	-	-	-	1	-	28.41	29.74	23.33
6	-	5	-	3	-	1	-	28.66	28.90	24.20
6	-	3	-	-	-	1	-	29.31	29.46	24.00
8	-	7	-	6	-	5	-	30.18	30.31	27.67
9	1	8	1	4	-	2	-	29.22	29.14	30.50
6	-	5	-	7	-	1	-	33.82	33.98	26.00

Note : All information about test takers' age and educational attainment is accessed from their online application. The MOEX does not guarantee the accuracy or completeness of the provided information.

表27 110年公務人員特種考試錄取或及格人員年齡—按類科分 (17/26)

(十)民航人員考試

單位：人

類 科 別 Category	總計 Grand Total	18~20歲 Years		21~25歲 Years		26~30歲 Years		31~35歲 Years	
		男 Male	女 Female	男 Male	女 Female	男 Male	女 Female	男 Male	女 Female
總 計 Grand Total	52	-	-	7	17	9	6	4	2
三等 Grade 3	52	-	-	7	17	9	6	4	2
飛航管制 Air traffic control	33	-	-	3	12	7	5	4	2
飛航諮詢 Flight information services	3	-	-	-	2	-	-	-	-
航空通信 Aeronautical telecommunications	1	-	-	-	-	1	-	-	-
航務管理 Aviation management	13	-	-	4	3	1	1	-	-
飛航檢查 Flight Operations Inspection	2	-	-	-	-	-	-	-	-
適航檢查 Airworthiness inspection	-	-	-	-	-	-	-	-	-

說明：本報表年齡、教育程度欄位資料係由應考人選填之網路報名資料擷取而得，其數值有可能因應考人誤(漏)填致有疏漏，請參酌使用。

(十一)退除役軍人轉任公務人員考試

單位：人

類 科 別 Category	總計 Grand Total	18~20歲 Years		21~25歲 Years		26~30歲 Years		31~35歲 Years	
		男 Male	女 Female	男 Male	女 Female	男 Male	女 Female	男 Male	女 Female
總 計 Grand Total	94	-	-	-	-	-	-	13	5
三等 Grade 3	78	-	-	-	-	-	-	11	3
一般行政 General administration	25	-	-	-	-	-	-	5	1
社會行政 Social administration	43	-	-	-	-	-	-	3	1

說明：本報表年齡、教育程度欄位資料係由應考人選填之網路報名資料擷取而得，其數值有可能因應考人誤(漏)填致有疏漏，請參酌使用。

**Table 27 Special Civil Service Examinations – Age of Qualified Examinees,
by Category, 2021 (17/26)**

(X)Examination for Civil Aviation Personnel

Unit : Person

36~40歲 Years		41~45歲 Years		46~50歲 Years		51歲以上 Years and Over		平均年齡 (歲) Average Age (Years)		
男 Male	女 Female	男 Male	女 Female	男 Male	女 Female	男 Male	女 Female	計 Total	男 Male	女 Female
2	1	1	1	2	-	-	-	28.12	29.92	26.44
2	1	1	1	2	-	-	-	28.12	29.92	26.44
-	-	-	-	-	-	-	-	26.61	28.14	25.47
1	-	-	-	-	-	-	-	28.33	36.00	24.50
-	-	-	-	-	-	-	-	27.00	27.00	-
-	1	-	1	2	-	-	-	30.31	30.43	30.17
1	-	1	-	-	-	-	-	39.00	39.00	-
-	-	-	-	-	-	-	-	-	-	-

Note : All information about test takers' age and educational attainment is accessed from their online application. The MOEX does not guarantee the accuracy or completeness of the provided information.

(XI)Civil Service Transfer Examination for Veterans

Unit : Person

36~40歲 Years		41~45歲 Years		46~50歲 Years		51歲以上 Years and Over		平均年齡 (歲) Average Age (Years)		
男 Male	女 Female	男 Male	女 Female	男 Male	女 Female	男 Male	女 Female	計 Total	男 Male	女 Female
22	5	14	6	3	2	23	1	42.98	43.72	40.05
19	3	12	6	3	2	18	1	42.95	43.25	41.67
5	-	5	1	2	-	6	-	43.20	43.65	38.00
11	3	7	5	1	1	10	1	43.07	43.28	42.45

Note : All information about test takers' age and educational attainment is accessed from their online application. The MOEX does not guarantee the accuracy or completeness of the provided information.

表27 110年公務人員特種考試錄取或及格人員年齡—按類科分(18/26)

(十一)退除役軍人轉任公務人員考試

單位：人

類 科 別 Category	總計 Grand Total	18~20歲 Years		21~25歲 Years		26~30歲 Years		31~35歲 Years	
		男 Male	女 Female	男 Male	女 Female	男 Male	女 Female	男 Male	女 Female
勞工行政 Labor administration	-	-	-	-	-	-	-	-	-
社會工作 Social work	3	-	-	-	-	-	-	1	-
人事行政 Personnel administration	2	-	-	-	-	-	-	-	-
會計 Accounting	-	-	-	-	-	-	-	-	-
法律廉政 Civil service legal ethics	1	-	-	-	-	-	-	-	-
衛生行政 Health administration	4	-	-	-	-	-	-	2	1
四等 Grade 4	16	-	-	-	-	-	-	2	2
一般行政 General administration	13	-	-	-	-	-	-	2	1
勞工行政 Labor administration	1	-	-	-	-	-	-	-	-
人事行政 Personnel administration	2	-	-	-	-	-	-	-	1
會計 Accounting	-	-	-	-	-	-	-	-	-

說明：本報表年齡、教育程度欄位資料係由應考人選填之網路報名資料擷取而得，其數值有可能因應考人誤(漏)填致有疏漏，請參酌使用。

**Table 27 Special Civil Service Examinations – Age of Qualified Examinees,
by Category, 2021 (18/26)
(XI) Civil Service Transfer Examination for Veterans**

Unit : Person

36~40歲 Years		41~45歲 Years		46~50歲 Years		51歲以上 Years and Over		平均年齡(歲) Average Age (Years)			
男 Male	女 Female	男 Male	女 Female	男 Male	女 Female	男 Male	女 Female	計 Total	男 Male	女 Female	
-	-	-	-	-	-	-	-	-	-	-	
-	-	-	-	-	-	1	1	-	48.67	48.50	49.00
1	-	-	-	-	-	-	1	-	44.50	44.50	-
-	-	-	-	-	-	-	-	-	-	-	-
1	-	-	-	-	-	-	-	-	40.00	40.00	-
1	-	-	-	-	-	-	-	-	35.75	36.67	33.00
3	2	2	-	-	-	-	5	-	43.13	46.17	34.00
3	1	2	-	-	-	-	4	-	43.38	45.09	34.00
-	-	-	-	-	-	-	1	-	58.00	58.00	-
-	1	-	-	-	-	-	-	-	34.00	-	34.00
-	-	-	-	-	-	-	-	-	-	-	-

Note : All information about test takers' age and educational attainment is accessed from their online application. The MOEX does not guarantee the accuracy or completeness of the provided information.

表27 110年公務人員特種考試錄取或及格人員年齡—按類科分 (19/26)

(十二)法務部調查局調查人員考試

單位：人

類 科 別 Category	總計 Grand Total	18~20歲 Years		21~25歲 Years		26~30歲 Years		31~35歲 Years	
		男 Male	女 Female	男 Male	女 Female	男 Male	女 Female	男 Male	女 Female
總 計 Grand Total	140	-	-	42	50	24	24	-	-
三等 Grade 3	140	-	-	42	50	24	24	-	-
調查工作組(英文) Investigative task force (English)	38	-	-	10	17	5	6	-	-
調查工作組(日文) Investigative task force (Japanese)	2	-	-	-	1	-	1	-	-
調查工作組(德文) Investigative task force (German)	1	-	-	-	-	1	-	-	-
調查工作組(西班牙文) Investigative task force (Spanish)	1	-	-	-	1	-	-	-	-
調查工作組(阿拉伯文) Investigative task force (Arabic)	1	-	-	-	1	-	-	-	-
調查工作組(法文) Investigative task force (French)	1	-	-	1	-	-	-	-	-
調查工作組(俄文) Investigative task force (Russian)	1	-	-	1	-	-	-	-	-
調查工作組(韓文) Investigative task force (Korean)	1	-	-	-	-	-	1	-	-
法律實務組 Legal affairs division	32	-	-	13	9	5	5	-	-
財經實務組 Financial affairs division	27	-	-	3	12	6	6	-	-
化學鑑識組 Chemical forensic division	1	-	-	-	-	-	1	-	-
醫學鑑識組 Medical forensic division	1	-	-	1	-	-	-	-	-
電子科學組 Electronics division	5	-	-	1	-	4	-	-	-
資訊科學組 Information technology division	26	-	-	11	9	2	4	-	-
營繕工程組 Engineering division	2	-	-	1	-	1	-	-	-

說明：本報表年齡、教育程度欄位資料係由應考人選填之網路報名資料擷取而得，其數值有可能因應考人誤(漏)填致有疏漏，請參酌使用。

**Table 27 Special Civil Service Examinations – Age of Qualified Examinees,
by Category, 2021 (19/26)
(XII) Examination for Investigative Agents**

Unit : Person

36~40歲 Years		41~45歲 Years		46~50歲 Years		51歲以上 Years and Over		平均年齡(歲) Average Age (Years)			
男 Male	女 Female	男 Male	女 Female	男 Male	女 Female	男 Male	女 Female	計 Total	男 Male	女 Female	
-	-	-	-	-	-	-	-	-	24.86	25.12	24.64
-	-	-	-	-	-	-	-	-	24.86	25.12	24.64
-	-	-	-	-	-	-	-	-	24.74	25.40	24.30
-	-	-	-	-	-	-	-	-	26.00	-	26.00
-	-	-	-	-	-	-	-	-	27.00	27.00	-
-	-	-	-	-	-	-	-	-	22.00	-	22.00
-	-	-	-	-	-	-	-	-	23.00	-	23.00
-	-	-	-	-	-	-	-	-	25.00	25.00	-
-	-	-	-	-	-	-	-	-	24.00	24.00	-
-	-	-	-	-	-	-	-	-	28.00	-	28.00
-	-	-	-	-	-	-	-	-	24.47	24.11	24.93
-	-	-	-	-	-	-	-	-	25.07	26.56	24.33
-	-	-	-	-	-	-	-	-	29.00	-	29.00
-	-	-	-	-	-	-	-	-	25.00	25.00	-
-	-	-	-	-	-	-	-	-	26.80	26.80	-
-	-	-	-	-	-	-	-	-	24.69	24.54	24.85
-	-	-	-	-	-	-	-	-	25.00	25.00	-

Note : All information about test takers' age and educational attainment is accessed from their online application. The MOEX does not guarantee the accuracy or completeness of the provided information.

表27 110年公務人員特種考試錄取或及格人員年齡—按類科分 (20/26)

(十三)國家安全情報人員考試

單位：人

類 科 別 Category	總計 Grand Total	18~20歲 Years		21~25歲 Years		26~30歲 Years		31~35歲 Years	
		男	女	男	女	男	女	男	女
		Male	Female	Male	Female	Male	Female	Male	Female
總 計 Grand Total	34	-	-	13	6	7	5	3	-
三等 Grade 3	18	-	-	10	2	2	3	1	-
政經組 Political economy division	2	-	-	1	-	-	1	-	-
情報組 Intelligence division	12	-	-	7	2	1	1	1	-
國際組 International division	-	-	-	-	-	-	-	-	-
資訊組 Information technology division	4	-	-	2	-	1	1	-	-
五等 Grade 5	16	-	-	3	4	5	2	2	-
行政組 Administration division	3	-	-	1	1	1	-	-	-
資訊組 Information technology division	11	-	-	2	2	3	2	2	-
電子組 Electronics division	2	-	-	-	1	1	-	-	-

說明：本報表年齡、教育程度欄位資料係由應考人選填之網路報名資料擷取而得，其數值有可能因應考人誤(漏)填致有疏漏，請參酌使用。

(十四)原住民族考試

單位：人

類 科 別 Category	總計 Grand Total	18~20歲 Years		21~25歲 Years		26~30歲 Years		31~35歲 Years	
		男	女	男	女	男	女	男	女
		Male	Female	Male	Female	Male	Female	Male	Female
總 計 Grand Total	71	-	-	19	19	8	11	1	4
三等 Grade 3	32	-	-	11	6	3	3	-	2
一般行政 General administration	5	-	-	2	-	-	1	-	-

說明：本報表年齡、教育程度欄位資料係由應考人選填之網路報名資料擷取而得，其數值有可能因應考人誤(漏)填致有疏漏，請參酌使用。

**Table 27 Special Civil Service Examinations – Age of Qualified Examinees,
by Category, 2021 (20/26)
(XIII) Examination for Intelligence Personnel**

Unit : Person

36~40歲 Years		41~45歲 Years		46~50歲 Years		51歲以上 Years and Over		平均年齡(歲) Average Age (Years)			
男 Male	女 Female	男 Male	女 Female	男 Male	女 Female	男 Male	女 Female	計 Total	男 Male	女 Female	
-	-	-	-	-	-	-	-	-	25.41	25.39	25.45
-	-	-	-	-	-	-	-	-	24.61	24.00	26.20
-	-	-	-	-	-	-	-	-	25.00	23.00	27.00
-	-	-	-	-	-	-	-	-	24.42	24.00	25.67
-	-	-	-	-	-	-	-	-	-	-	-
-	-	-	-	-	-	-	-	-	25.00	24.33	27.00
-	-	-	-	-	-	-	-	-	26.31	27.20	24.83
-	-	-	-	-	-	-	-	-	24.67	25.50	23.00
-	-	-	-	-	-	-	-	-	27.09	27.86	25.75
-	-	-	-	-	-	-	-	-	24.50	26.00	23.00

Note : All information about test takers' age and educational attainment is accessed from their online application. The MOEX does not guarantee the accuracy or completeness of the provided information.

(XIV) Examination for Indigenous Peoples

Unit : Person

36~40歲 Years		41~45歲 Years		46~50歲 Years		51歲以上 Years and Over		平均年齡(歲) Average Age (Years)			
男 Male	女 Female	男 Male	女 Female	男 Male	女 Female	男 Male	女 Female	計 Total	男 Male	女 Female	
4	2	2	-	1	-	-	-	-	27.24	28.11	26.39
2	2	2	-	1	-	-	-	-	28.56	29.05	27.85
-	1	1	-	-	-	-	-	-	30.00	29.33	31.00

Note : All information about test takers' age and educational attainment is accessed from their online application. The MOEX does not guarantee the accuracy or completeness of the provided information.

表27 110年公務人員特種考試錄取或及格人員年齡—按類科分 (21/26)

(十四)原住民族考試

單位：人

類 科 別 Category	總計 Grand Total	18~20歲 Years		21~25歲 Years		26~30歲 Years		31~35歲 Years	
		男 Male	女 Female	男 Male	女 Female	男 Male	女 Female	男 Male	女 Female
原住民族行政 Indigenous peoples administration	9	-	-	2	3	1	2	-	-
教育行政 Education administration	3	-	-	-	2	-	-	-	1
財稅行政 Tax administration	4	-	-	-	1	1	-	-	-
經建行政 Economic planning and development administration	2	-	-	2	-	-	-	-	-
地政 Land registration	3	-	-	1	-	-	-	-	-
農業技術 Agricultural technology	-	-	-	-	-	-	-	-	-
林業技術 Forestry technology	1	-	-	1	-	-	-	-	-
土木工程 Civil engineering	4	-	-	3	-	1	-	-	-
家政 Home economics	1	-	-	-	-	-	-	-	1
四等 Grade 4	28	-	-	7	7	4	6	1	1
一般行政 General administration	8	-	-	1	3	2	1	-	-
一般民政 General civil administration	9	-	-	3	2	1	2	-	1
社會行政 Social administration	2	-	-	-	-	-	2	-	-
人事行政 Personnel administration	1	-	-	-	-	-	1	-	-
勞工行政 Labor administration	1	-	-	-	-	-	-	-	-

說明：本報表年齡、教育程度欄位資料係由應考人選填之網路報名資料擷取而得，其數值有可能因應考人誤(漏)填致有疏漏，請參酌使用。

**Table 27 Special Civil Service Examinations – Age of Qualified Examinees,
by Category, 2021 (21/26)
(XIV) Examination for Indigenous Peoples**

Unit : Person

36~40歲 Years		41~45歲 Years		46~50歲 Years		51歲以上 Years and Over		平均年齡 (歲) Average Age (Years)		
男 Male	女 Female	男 Male	女 Female	男 Male	女 Female	男 Male	女 Female	計 Total	男 Male	女 Female
1	-	-	-	-	-	-	-	27.44	29.25	26.00
-	-	-	-	-	-	-	-	25.33	-	25.33
-	1	-	-	1	-	-	-	32.75	36.00	29.50
-	-	-	-	-	-	-	-	22.50	22.50	-
1	-	1	-	-	-	-	-	35.67	35.67	-
-	-	-	-	-	-	-	-	-	-	-
-	-	-	-	-	-	-	-	25.00	25.00	-
-	-	-	-	-	-	-	-	24.50	24.50	-
-	-	-	-	-	-	-	-	35.00	-	35.00
2	-	-	-	-	-	-	-	26.54	27.36	25.71
1	-	-	-	-	-	-	-	26.25	28.50	24.00
-	-	-	-	-	-	-	-	26.00	24.75	27.00
-	-	-	-	-	-	-	-	26.00	-	26.00
-	-	-	-	-	-	-	-	28.00	-	28.00
1	-	-	-	-	-	-	-	39.00	39.00	-

Note : All information about test takers' age and educational attainment is accessed from their online application. The MOEX does not guarantee the accuracy or completeness of the provided information.

表27 110年公務人員特種考試錄取或及格人員年齡—按類科分 (22/26)

(十四)原住民族考試

單位：人

類 科 別 Category	總計 Grand Total	18~20歲 Years		21~25歲 Years		26~30歲 Years		31~35歲 Years	
		男 Male	女 Female	男 Male	女 Female	男 Male	女 Female	男 Male	女 Female
財稅行政 Tax administration	-	-	-	-	-	-	-	-	-
法警 Judicial police	3	-	-	2	-	1	-	-	-
經建行政 Economic planning and development administration	-	-	-	-	-	-	-	-	-
地政 Land registration	-	-	-	-	-	-	-	-	-
農業技術 Agricultural technology	1	-	-	-	-	-	-	1	-
土木工程 Civil engineering	2	-	-	1	1	-	-	-	-
測量製圖 Surveying and cartography	-	-	-	-	-	-	-	-	-
家政 Home economics	1	-	-	-	1	-	-	-	-
五等 Grade 5	11	-	-	1	6	1	2	-	1
一般行政 General administration	5	-	-	-	3	1	-	-	1
一般民政 General civil administration	1	-	-	-	-	-	1	-	-
戶政 Household registration	1	-	-	-	-	-	1	-	-
原住民族行政 Indigenous peoples administration	2	-	-	-	2	-	-	-	-
錄事 Clerk assistant	2	-	-	1	1	-	-	-	-

說明：本報表年齡、教育程度欄位資料係由應考人選填之網路報名資料擷取而得，其數值有可能因應考人誤(漏)填致有疏漏，請參酌使用。

**Table 27 Special Civil Service Examinations – Age of Qualified Examinees,
by Category, 2021 (22/26)
(XIV) Examination for Indigenous Peoples**

Unit : Person

36~40歲 Years		41~45歲 Years		46~50歲 Years		51歲以上 Years and Over		平均年齡 (歲) Average Age (Years)		
男 Male	女 Female	男 Male	女 Female	男 Male	女 Female	男 Male	女 Female	計 Total	男 Male	女 Female
-	-	-	-	-	-	-	-	-	-	-
-	-	-	-	-	-	-	-	25.67	25.67	-
-	-	-	-	-	-	-	-	-	-	-
-	-	-	-	-	-	-	-	-	-	-
-	-	-	-	-	-	-	-	31.00	31.00	-
-	-	-	-	-	-	-	-	24.00	23.00	25.00
-	-	-	-	-	-	-	-	-	-	-
-	-	-	-	-	-	-	-	24.00	-	24.00
-	-	-	-	-	-	-	-	25.18	24.50	25.33
-	-	-	-	-	-	-	-	25.80	27.00	25.50
-	-	-	-	-	-	-	-	27.00	-	27.00
-	-	-	-	-	-	-	-	29.00	-	29.00
-	-	-	-	-	-	-	-	23.00	-	23.00
-	-	-	-	-	-	-	-	23.00	22.00	24.00

Note : All information about test takers' age and educational attainment is accessed from their online application. The MOEX does not guarantee the accuracy or completeness of the provided information.

表27 110年公務人員特種考試錄取或及格人員年齡—按類科分 (23/26)

(十五)身心障礙人員考試

單位：人

類 科 別 Category	總計 Grand Total	18~20歲 Years		21~25歲 Years		26~30歲 Years		31~35歲 Years	
		男 Male	女 Female	男 Male	女 Female	男 Male	女 Female	男 Male	女 Female
總 計 Grand Total	133	-	-	22	14	34	9	13	6
三等 Grade 3	31	-	-	5	3	11	3	1	2
一般行政 General administration	14	-	-	5	1	3	1	1	1
一般民政 General civil administration	1	-	-	-	-	-	-	-	-
教育行政 Education administration	9	-	-	-	2	4	2	-	1
財稅行政 Tax administration	3	-	-	-	-	2	-	-	-
經建行政 Economic planning and development administration	1	-	-	-	-	1	-	-	-
水利工程 Hydraulic engineering	1	-	-	-	-	1	-	-	-
資訊處理 Information processing	2	-	-	-	-	-	-	-	-
四等 Grade 4	48	-	-	13	7	8	4	6	2
一般行政 General administration	25	-	-	6	5	5	1	3	1
社會行政 Social administration	2	-	-	1	1	-	-	-	-
教育行政 Education administration	1	-	-	-	1	-	-	-	-
財稅行政 Tax administration	9	-	-	1	-	3	1	1	1

說明：本報表年齡、教育程度欄位資料係由應考人選填之網路報名資料擷取而得，其數值有可能因應考人誤(漏)填致有疏漏，請參酌使用。

**Table 27 Special Civil Service Examinations – Age of Qualified Examinees,
by Category, 2021 (23/26)
(XV) Examination for the Disabled**

Unit : Person

36~40歲 Years		41~45歲 Years		46~50歲 Years		51歲以上 Years and Over		平均年齡 (歲) Average Age (Years)		
男 Male	女 Female	男 Male	女 Female	男 Male	女 Female	男 Male	女 Female	計 Total	男 Male	女 Female
8	4	8	4	8	-	2	1	31.45	32.02	30.03
1	1	4	-	-	-	-	-	29.71	30.18	28.56
-	-	2	-	-	-	-	-	28.64	28.64	28.67
-	1	-	-	-	-	-	-	39.00	-	39.00
-	-	-	-	-	-	-	-	26.78	27.25	26.40
-	-	1	-	-	-	-	-	33.00	33.00	-
-	-	-	-	-	-	-	-	30.00	30.00	-
-	-	-	-	-	-	-	-	29.00	29.00	-
1	-	1	-	-	-	-	-	41.00	41.00	-
1	-	1	1	4	-	-	1	29.90	30.24	29.13
-	-	1	1	1	-	-	1	30.20	29.88	30.78
-	-	-	-	-	-	-	-	24.00	25.00	23.00
-	-	-	-	-	-	-	-	22.00	-	22.00
-	-	-	-	2	-	-	-	32.11	33.14	28.50

Note : All information about test takers' age and educational attainment is accessed from their online application. The MOEX does not guarantee the accuracy or completeness of the provided information.

表27 110年公務人員特種考試錄取或及格人員年齡—按類科分 (24/26)

(十五)身心障礙人員考試

單位：人

類 科 別 Category	總計 Grand Total	18~20歲 Years		21~25歲 Years		26~30歲 Years		31~35歲 Years	
		男 Male	女 Female	男 Male	女 Female	男 Male	女 Female	男 Male	女 Female
經建行政 Economic planning and development administration	3	-	-	2	-	-	-	-	-
地政 Land registration	2	-	-	-	-	-	1	1	-
衛生技術 Health technology	1	-	-	-	-	-	1	-	-
資訊處理 Information processing	4	-	-	2	-	-	-	1	-
機械工程 Mechanical engineering	-	-	-	-	-	-	-	-	-
化學工程 Chemical engineering	1	-	-	1	-	-	-	-	-
五等 Grade 5	54	-	-	4	4	15	2	6	2
一般行政 General administration	24	-	-	3	1	6	1	2	-
一般民政 General civil administration	1	-	-	-	-	-	-	1	-
電腦打字 Computer data entry	6	-	-	1	-	1	-	1	-
社會行政 Social administration	2	-	-	-	-	2	-	-	-
錄事 Clerk assistant	17	-	-	-	2	4	1	1	2
地政 Land registration	4	-	-	-	1	2	-	1	-

說明：本報表年齡、教育程度欄位資料係由應考人選填之網路報名資料擷取而得，其數值有可能因應考人誤(漏)填致有疏漏，請參酌使用。

**Table 27 Special Civil Service Examinations – Age of Qualified Examinees,
by Category, 2021 (24/26)
(XV) Examination for the Disabled**

Unit : Person

36~40歲 Years		41~45歲 Years		46~50歲 Years		51歲以上 Years and Over		平均年齡 (歲) Average Age (Years)		
男 Male	女 Female	男 Male	女 Female	男 Male	女 Female	男 Male	女 Female	計 Total	男 Male	女 Female
-	-	-	-	1	-	-	-	29.67	29.67	-
-	-	-	-	-	-	-	-	30.50	33.00	28.00
-	-	-	-	-	-	-	-	30.00	-	30.00
1	-	-	-	-	-	-	-	29.25	29.25	-
-	-	-	-	-	-	-	-	-	-	-
-	-	-	-	-	-	-	-	24.00	24.00	-
6	3	3	3	4	-	2	-	33.83	34.50	31.93
4	2	2	-	2	-	1	-	34.58	35.20	31.50
-	-	-	-	-	-	-	-	32.00	32.00	-
-	1	1	1	-	-	-	-	34.17	31.50	39.50
-	-	-	-	-	-	-	-	28.50	28.50	-
2	-	-	2	2	-	1	-	34.82	37.30	31.29
-	-	-	-	-	-	-	-	27.75	29.33	23.00

Note : All information about test takers' age and educational attainment is accessed from their online application. The MOEX does not guarantee the accuracy or completeness of the provided information.

表27 110年公務人員特種考試錄取或及格人員年齡—按類科分 (25/26)

(十六)海岸巡防人員考試

單位：人

類 科 別 Category	總計 Grand Total	18~20歲 Years		21~25歲 Years		26~30歲 Years		31~35歲 Years	
		男 Male	女 Female	男 Male	女 Female	男 Male	女 Female	男 Male	女 Female
總 計 Grand Total	15	-	-	7	1	1	-	1	-
三等 Grade 3	15	-	-	7	1	1	-	1	-
海巡行政 Coast guard administration	5	-	-	1	1	-	-	1	-
海洋巡護科輪機組 Marine patrols: marine engineering division	10	-	-	6	-	1	-	-	-

說明：本報表年齡、教育程度欄位資料係由應考人選填之網路報名資料擷取而得，其數值有可能因應考人誤(漏)填致有疏漏，請參酌使用。

(十七)移民行政人員考試

單位：人

類 科 別 Category	總計 Grand Total	18~20歲 Years		21~25歲 Years		26~30歲 Years		31~35歲 Years	
		男 Male	女 Female	男 Male	女 Female	男 Male	女 Female	男 Male	女 Female
總 計 Grand Total	37	-	-	8	14	5	5	3	1
二等 Grade 2	2	-	-	-	1	1	-	-	-
移民行政 Immigration administration	2	-	-	-	1	1	-	-	-
三等 Grade 3	34	-	-	8	13	4	4	3	1
移民行政(選試英文) Immigration administration (English)	18	-	-	5	8	2	-	2	1
移民行政(選試日文) Immigration administration (Japanese)	1	-	-	-	-	1	-	-	-
移民行政(選試葡萄牙文) Immigration administration (Portuguese)	1	-	-	1	-	-	-	-	-

說明：本報表年齡、教育程度欄位資料係由應考人選填之網路報名資料擷取而得，其數值有可能因應考人誤(漏)填致有疏漏，請參酌使用。

**Table 27 Special Civil Service Examinations – Age of Qualified Examinees,
by Category, 2021 (25/26)
(XVI) Examination for Coast Guard Personnel**

Unit : Person

36~40歲 Years		41~45歲 Years		46~50歲 Years		51歲以上 Years and Over		平均年齡(歲) Average Age (Years)		
男 Male	女 Female	男 Male	女 Female	男 Male	女 Female	男 Male	女 Female	計 Total	男 Male	女 Female
3	-	-	-	2	-	-	-	30.53	31.00	24.00
3	-	-	-	2	-	-	-	30.53	31.00	24.00
1	-	-	-	1	-	-	-	33.40	35.75	24.00
2	-	-	-	1	-	-	-	29.10	29.10	-

Note : All information about test takers' age and educational attainment is accessed from their online application. The MOEX does not guarantee the accuracy or completeness of the provided information.

(XVII) Examination for Immigration Administrarors

Unit : Person

36~40歲 Years		41~45歲 Years		46~50歲 Years		51歲以上 Years and Over		平均年齡(歲) Average Age (Years)		
男 Male	女 Female	男 Male	女 Female	男 Male	女 Female	男 Male	女 Female	計 Total	男 Male	女 Female
-	-	-	-	1	-	-	-	25.76	26.88	24.80
-	-	-	-	-	-	-	-	25.00	26.00	24.00
-	-	-	-	-	-	-	-	25.00	26.00	24.00
-	-	-	-	1	-	-	-	25.71	26.94	24.61
-	-	-	-	-	-	-	-	25.00	25.78	24.22
-	-	-	-	-	-	-	-	28.00	28.00	-
-	-	-	-	-	-	-	-	23.00	23.00	-

Note : All information about test takers' age and educational attainment is accessed from their online application. The MOEX does not guarantee the accuracy or completeness of the provided information.

表27 110年公務人員特種考試錄取或及格人員年齡—按類科分 (26/26)

(十七)移民行政人員考試

單位：人

類 科 別 Category	總計 Grand Total	18~20歲 Years		21~25歲 Years		26~30歲 Years		31~35歲 Years	
		男	女	男	女	男	女	男	女
		Male	Female	Male	Female	Male	Female	Male	Female
移民行政(選試俄文) Immigration administration (Russian)	1	-	-	-	1	-	-	-	-
移民行政(選試越南文) Immigration administration (Vietnamese)	2	-	-	-	-	-	1	-	-
移民行政(選試泰文) Immigration administration (Thai)	4	-	-	-	1	1	1	1	-
移民行政(選試印尼文) Immigration administration (Indonesian)	7	-	-	2	3	-	2	-	-
四等 Grade 4	1	-	-	-	-	-	1	-	-
移民行政 Immigration administration	1	-	-	-	-	-	1	-	-

說明：本報表年齡、教育程度欄位資料係由應考人選填之網路報名資料擷取而得，其數值有可能因應考人誤(漏)填致有疏漏，請參酌使用。

**Table 27 Special Civil Service Examinations – Age of Qualified Examinees,
by Category, 2021 (26/26)
(XVII) Examination for Immigration Administrarors**

Unit : Person

36~40歲 Years		41~45歲 Years		46~50歲 Years		51歲以上 Years and Over		平均年齡(歲) Average Age (Years)		
男 Male	女 Female	男 Male	女 Female	男 Male	女 Female	男 Male	女 Female	計 Total	男 Male	女 Female
-	-	-	-	-	-	-	-	23.00	-	23.00
-	-	-	-	1	-	-	-	36.50	47.00	26.00
-	-	-	-	-	-	-	-	27.50	28.50	26.50
-	-	-	-	-	-	-	-	23.86	22.00	24.60
-	-	-	-	-	-	-	-	29.00	-	29.00
-	-	-	-	-	-	-	-	29.00	-	29.00

Note : All information about test takers' age and educational attainment is accessed from their online application. The MOEX does not guarantee the accuracy or completeness of the provided information.

表28 110年公務人員特種考試錄取或及格人員教育程度—按類科分 (1/26)
 Table 28 Special Civil Service Examinations – Education Level of Qualified Examinees,
 by Category, 2021 (1/26)
 (一)地方政府公務人員考試
 (I) Examination for Local Government Personnel

單位：人		Unit : Person									
類 科 別 Category	總計	博士		碩士		學士		副學士 (專科) Associate's Degree (College)		高中(職)以下 High School (Vocational School) and Below	
	Grand Total	Doctorate Degree		Master's Degree		Bachelor's Degree		Associate's Degree (College)		High School (Vocational School) and Below	
	計	男	女	男	女	男	女	男	女	男	女
	Total	Male	Female	Male	Female	Male	Female	Male	Female	Male	Female
總 計 Grand Total	#####	1	-	164	97	569	683	6	6	19	16
三等 Grade 3	825	1	-	104	61	309	346	1	2	1	-
一般行政 General administration	41	-	-	1	3	9	28	-	-	-	-
一般民政 General civil administration	27	-	-	1	-	10	16	-	-	-	-
戶政 Household registration	29	-	-	-	1	5	23	-	-	-	-
社會行政 Social administration	25	-	-	1	1	3	20	-	-	-	-
勞工行政 Labor administration	4	-	-	-	-	1	3	-	-	-	-
公職社會工作師 Public social worker	48	-	-	-	3	11	34	-	-	-	-
文化行政 Cultural administration	2	-	-	-	1	-	1	-	-	-	-
教育行政 Education administration	10	-	-	-	3	-	7	-	-	-	-
新聞 News	4	-	-	-	1	2	1	-	-	-	-
圖書資訊管理 Library and information management	2	-	-	-	-	1	1	-	-	-	-
人事行政 Personnel administration	51	-	-	2	7	6	36	-	-	-	-
財稅行政 Tax administration	33	-	-	1	2	13	17	-	-	-	-
會計 Accounting	60	-	-	3	2	22	33	-	-	-	-

說明：本報表年齡、教育程度欄位資料係由應考人選填之網路報名資料擷取而得，其數值有可能因應考人誤(漏)填致有疏漏，請參酌使用。

Note: All information about test takers' age and educational attainment is accessed from their online application. The MOEX does not guarantee the accuracy or completeness of the provided information.

表28 110年公務人員特種考試錄取或及格人員教育程度—按類科分 (2/26)
Table 28 Special Civil Service Examinations – Education Level of Qualified Examinees, by Category, 2021(2/26)
 (一)地方政府公務人員考試
(I) Examination for Local Government Personnel

單位：人

Unit : Person

類 科 別 Category	總計	博士		碩士		學士		副學士 (專科) Associate's Degree (College)		高中(職)以下 High School (Vocational School) and Below	
	Grand Total	Doctorate Degree		Master's Degree		Bachelor's Degree		Associate's Degree (College)		High School (Vocational School) and Below	
	計	男	女	男	女	男	女	男	女	男	女
	Total	Male	Female	Male	Female	Male	Female	Male	Female	Male	Female
統計 Statistics	6	-	-	1	1	4	-	-	-	-	-
法制 Legal system	5	-	-	-	1	2	2	-	-	-	-
法律廉政 Civil service legal ethics	6	-	-	-	1	3	2	-	-	-	-
財經廉政 Civil service financial ethics	6	-	-	-	-	1	5	-	-	-	-
經建行政 Economic planning and development administration	23	-	-	5	1	10	7	-	-	-	-
農業行政 Agricultural administration	3	-	-	1	-	1	1	-	-	-	-
交通行政 Transportation administration	5	-	-	2	1	2	-	-	-	-	-
地政 Land registration	54	-	-	3	2	25	23	-	1	-	-
衛生行政 Health administration	4	-	-	-	1	1	2	-	-	-	-
環保行政 Environmental administration	11	-	-	3	1	4	3	-	-	-	-
農業技術 Agricultural technology	6	-	-	2	1	2	1	-	-	-	-
林業技術 Forestry technology	2	-	-	-	-	1	1	-	-	-	-
公職獸醫師 Public veterinarian	15	-	-	1	1	5	8	-	-	-	-
土木工程 Civil engineering	168	-	-	46	8	91	22	1	-	-	-
水利工程 Hydraulic engineering	13	-	-	5	-	6	1	-	-	1	-

說明：本報表年齡、教育程度欄位資料係由應考人選填之網路報名資料擷取而得，其數值有可能因應考人誤(漏)填致有疏漏，請參酌使用。

Note : All information about test takers' age and educational attainment is accessed from their online application. The MOEX does not guarantee the accuracy or completeness of the provided information.

表28 110年公務人員特種考試錄取或及格人員教育程度—按類科分 (3/26)
Table 28 Special Civil Service Examinations – Education Level of Qualified Examinees, by Category, 2021 (3/26)
 (一)地方政府公務人員考試
(I) Examination for Local Government Personnel

類 科 別 Category	總計 Grand Total	博士 Doctorate Degree		碩士 Master's Degree		學士 Bachelor's Degree		副學士 (專科) Associate's Degree (College)		高中(職)以下 High School (Vocational School) and Below		
		計	男	女	男	女	男	女	男	女	男	女
			Male	Female	Male	Female	Male	Female	Male	Female	Male	Female
		Total	Male	Female	Male	Female	Male	Female	Male	Female	Male	Female
環境工程 Environmental engineering	3	-	-	1	1	1	-	-	-	-	-	
水土保持工程 Soil and water conservation engineering	1	-	-	1	-	-	-	-	-	-	-	
建築工程 Architectural engineering	29	-	-	1	2	12	13	-	1	-	-	
公職建築師 Public architect	-	-	-	-	-	-	-	-	-	-	-	
測量製圖 Surveying and cartography	38	-	-	4	-	20	14	-	-	-	-	
都市計畫技術 Urban planning technology	9	-	-	1	4	-	4	-	-	-	-	
景觀 Landscape architecture	3	-	-	1	-	-	2	-	-	-	-	
衛生技術 Health technology	9	-	-	1	4	-	4	-	-	-	-	
交通技術 Transportation technology	10	-	-	2	-	6	2	-	-	-	-	
工業工程 Industrial engineering	1	-	-	-	-	1	-	-	-	-	-	
職業安全衛生 Occupational safety and health	3	-	-	-	-	1	2	-	-	-	-	
電力工程 Electrical engineering	18	-	-	5	1	12	-	-	-	-	-	
電子工程 Electronic engineering	2	-	-	1	-	-	1	-	-	-	-	
資訊處理 Information processing	20	-	-	4	-	12	4	-	-	-	-	
機械工程 Mechanical engineering	4	1	-	1	1	1	-	-	-	-	-	

說明：本報表年齡、教育程度欄位資料係由應考人選填之網路報名資料擷取而得，其數值有可能因應考人誤(漏)填致有疏漏，請參酌使用。

Note: All information about test takers' age and educational attainment is accessed from their online application. The MOEX does not guarantee the accuracy or completeness of the provided information.

表28 110年公務人員特種考試錄取或及格人員教育程度—按類科分 (4/26)
Table 28 Special Civil Service Examinations – Education Level of Qualified Examinees,
by Category, 2021 (4/26)

(一)地方政府公務人員考試

(I) Examination for Local Government Personnel

單位：人

Unit : Person

類 科 別 Category	總計	博士		碩士		學士		副學士 (專科) Associate's Degree (College)		高中(職)以下 High School (Vocational School) and Below	
	Grand Total	Doctorate Degree		Master's Degree		Bachelor's Degree		Associate's Degree (College)		High School (Vocational School) and Below	
	計	男	女	男	女	男	女	男	女	男	女
	Total	Male	Female	Male	Female	Male	Female	Male	Female	Male	Female
環保技術 Environmental protection technology	9	-	-	2	3	2	2	-	-	-	-
環境檢驗 Environmental inspection	1	-	-	-	1	-	-	-	-	-	-
化學工程 Chemical engineering	2	-	-	1	1	-	-	-	-	-	-
四等 Grade 4	540	-	-	46	31	197	232	4	4	14	12
一般行政 General administration	45	-	-	2	1	12	28	-	-	-	2
一般民政 General civil administration	92	-	-	7	4	33	42	1	-	4	1
戶政 Household registration	18	-	-	-	1	4	12	-	1	-	-
社會行政 Social administration	23	-	-	1	1	5	15	-	-	-	1
社會工作 Social work	6	-	-	-	-	1	5	-	-	-	-
文化行政 Cultural administration	5	-	-	-	2	-	3	-	-	-	-
教育行政 Education administration	1	-	-	-	-	-	1	-	-	-	-
人事行政 Personnel administration	27	-	-	1	1	4	20	-	-	1	-
財稅行政 Tax administration	23	-	-	-	1	8	10	-	-	2	2
會計 Accounting	33	-	-	3	3	9	13	-	1	3	1
統計 Statistics	3	-	-	-	-	1	2	-	-	-	-

說明：本報表年齡、教育程度欄位資料係由應考人選填之網路報名資料擷取而得，其數值有可能因應考人誤(漏)填致有疏漏，請參酌使用。

Note: All information about test takers' age and educational attainment is accessed from their online application. The MOEX does not guarantee the accuracy or completeness of the provided information.

表28 110年公務人員特種考試錄取或及格人員教育程度—按類科分 (5/26)
Table 28 Special Civil Service Examinations – Education Level of Qualified Examinees, by Category, 2021 (5/26)
 (一)地方政府公務人員考試
(I) Examination for Local Government Personnel

單位：人 Unit : Person

類 科 別 Category	總計	博士		碩士		學士		副學士 (專科) Associate's Degree (College)		高中(職)以下 High School (Vocational School) and Below	
	Grand Total	Doctorate Degree		Master's Degree		Bachelor's Degree					
	計	男	女	男	女	男	女	男	女	男	女
	Total	Male	Female	Male	Female	Male	Female	Male	Female	Male	Female
法律廉政 Civil service legal ethics	1	-	-	-	-	-	1	-	-	-	-
財經廉政 Civil service financial ethics	1	-	-	-	-	-	1	-	-	-	-
經建行政 Economic planning and development administration	20	-	-	1	1	9	7	-	-	1	1
農業行政 Agricultural administration	3	-	-	1	-	-	2	-	-	-	-
交通行政 Transportation administration	4	-	-	-	-	2	2	-	-	-	-
地政 Land registration	24	-	-	-	1	7	15	-	-	-	1
環保行政 Environmental administration	10	-	-	1	-	3	6	-	-	-	-
農業技術 Agricultural technology	1	-	-	-	-	1	-	-	-	-	-
養殖技術 Aquaculture technology	1	-	-	-	-	-	1	-	-	-	-
土木工程 Civil engineering	68	-	-	5	3	42	14	1	-	2	1
水利工程 Hydraulic engineering	1	-	-	-	1	-	-	-	-	-	-
水土保持工程 Soil and water conservation engineering	1	-	-	-	1	-	-	-	-	-	-
建築工程 Architectural engineering	10	-	-	2	-	2	5	-	1	-	-
測量製圖 Surveying and cartography	34	-	-	-	2	20	9	1	1	-	1

說明：本報表年齡、教育程度欄位資料係由應考人選填之網路報名資料擷取而得，其數值有可能因應考人誤(漏)填致有疏漏，請參酌使用。

Note: All information about test takers' age and educational attainment is accessed from their online application. The MOEX does not guarantee the accuracy or completeness of the provided information.

表28 110年公務人員特種考試錄取或及格人員教育程度—按類科分 (6/26)
 Table 28 Special Civil Service Examinations – Education Level of Qualified Examinees,
 by Category, 2021 (6/26)
 (一)地方政府公務人員考試
 (I) Examination for Local Government Personnel

類 科 別 Category	總計 Grand Total	博士 Doctorate Degree		碩士 Master's Degree		學士 Bachelor's Degree		副學士 (專科) Associate's Degree (College)		高中(職)以下 High School (Vocational School) and Below		
		計	男	女	男	女	男	女	男	女	男	女
			Male	Female	Male	Female	Male	Female	Male	Female	Male	Female
		Total	Male	Female	Male	Female	Male	Female	Male	Female	Male	Female
都市計畫技術 Urban planning technology	4	-	-	-	1	1	2	-	-	-	-	
景觀 Landscape architecture	2	-	-	1	1	-	-	-	-	-	-	
衛生技術 Health technology	17	-	-	5	1	7	4	-	-	-	-	
食品衛生檢驗 Food hygiene inspection	1	-	-	-	-	-	1	-	-	-	-	
交通技術 Transportation technology	5	-	-	1	-	2	2	-	-	-	-	
職業安全衛生 Occupational safety and health	1	-	-	-	-	1	-	-	-	-	-	
電力工程 Electrical engineering	17	-	-	5	1	7	2	1	-	1	-	
電子工程 Electronic engineering	5	-	-	2	-	3	-	-	-	-	-	
資訊處理 Information processing	3	-	-	-	-	2	1	-	-	-	-	
機械工程 Mechanical engineering	4	-	-	3	-	1	-	-	-	-	-	
環保技術 Environmental protection technology	22	-	-	4	2	9	6	-	-	-	1	
環境檢驗 Environmental inspection	3	-	-	1	1	1	-	-	-	-	-	
化學工程 Chemical engineering	1	-	-	-	1	-	-	-	-	-	-	

說明：本報表年齡、教育程度欄位資料係由應考人選填之網路報名資料擷取而得，其數值有可能因應考人誤(漏)填致有疏漏，請參酌使用。

Note: All information about test takers' age and educational attainment is accessed from their online application. The MOEX does not guarantee the accuracy or completeness of the provided information.

表28 110年公務人員特種考試錄取或及格人員教育程度—按類科分 (7/26)
 Table 28 Special Civil Service Examinations – Education Level of Qualified Examinees,
 by Category, 2021(7/26)
 (一)地方政府公務人員考試
 (I) Examination for Local Government Personnel

類 科 別 Category	總計	博士		碩士		學士		副學士 (專科) Associate's Degree (College)		高中(職)以下 High School (Vocational School) and Below	
	Grand Total	Doctorate Degree		Master's Degree		Bachelor's Degree		Associate's Degree (College)		High School (Vocational School) and Below	
	計	男	女	男	女	男	女	男	女	男	女
	Total	Male	Female	Male	Female	Male	Female	Male	Female	Male	Female
五等 Grade 5	196	-	-	14	5	63	105	1	-	4	4
一般行政 General administration	107	-	-	7	4	37	53	1	-	1	4
一般民政 General civil administration	9	-	-	-	-	4	5	-	-	-	-
戶政 Household registration	23	-	-	1	1	7	14	-	-	-	-
社會行政 Social administration	10	-	-	1	-	-	8	-	-	1	-
勞工行政 Labor administration	1	-	-	-	-	-	1	-	-	-	-
圖書資訊管理 Library and information management	4	-	-	1	-	1	2	-	-	-	-
人事行政 Personnel administration	8	-	-	1	-	2	5	-	-	-	-
財稅行政 Tax administration	9	-	-	-	-	3	6	-	-	-	-
會計 Accounting	4	-	-	-	-	2	2	-	-	-	-
經建行政 Economic planning and development administration	3	-	-	1	-	2	-	-	-	-	-
地政 Land registration	14	-	-	-	-	4	8	-	-	2	-
電子工程 Electronic engineering	4	-	-	2	-	1	1	-	-	-	-

說明：本報表年齡、教育程度欄位資料係由應考人選填之網路報名資料擷取而得，其數值有可能因應考人誤(漏)填致有疏漏，請參酌使用。

Note: All information about test takers' age and educational attainment is accessed from their online application. The MOEX does not guarantee the accuracy or completeness of the provided information.

表28 110年公務人員特種考試錄取或及格人員教育程度—按類科分 (8/26)
 Table 28 Special Civil Service Examinations – Education Level of Qualified Examinees,
 by Category, 2021 (8/26)
 (二)警察人員考試
 (II) Examination for Police Officers

類 科 別 Category			Unit : Person										
			總計 Grand Total	博士 Doctorate Degree		碩士 Master's Degree		學士 Bachelor's Degree		副學士 (專科) Associate's Degree (College)		高中(職)以下 High School (Vocational School) and Below	
			計 Total	男 Male	女 Female	男 Male	女 Female	男 Male	女 Female	男 Male	女 Female	男 Male	女 Female
總 計	Grand Total	Total	1 158	-	-	5	2	255	68	677	75	68	8
三等	Grade 3		280	-	-	5	1	190	59	19	5	1	-
行政警察人員	Administrative police officer		42	-	-	-	-	29	9	3	1	-	-
外事警察人員	Foreign affairs police officer		16	-	-	1	-	10	4	1	-	-	-
刑事警察人員	Criminal police officer		24	-	-	-	-	18	3	2	1	-	-
公共安全人員	Public security officer		16	-	-	-	-	12	4	-	-	-	-
犯罪防治人員預防組	Crime prevention officer: prevention		16	-	-	-	-	11	3	2	-	-	-
消防警察人員	Fire safety police		40	-	-	2	-	22	6	9	1	-	-
交通警察人員交通組	Traffic police officer: traffic		16	-	-	-	-	12	3	1	-	-	-
交通警察人員電訊組	Traffic police officer: telecommunication		10	-	-	-	-	8	2	-	-	-	-
警察資訊管理人員	Police information management officer		22	-	-	1	-	16	4	-	-	1	-
刑事鑑識人員	Forensic investigator		16	-	-	1	-	11	4	-	-	-	-
國境警察人員	Border police officer		10	-	-	-	-	7	3	-	-	-	-
水上警察人員	Maritime police officer		20	-	-	-	-	15	4	1	-	-	-
警察法制人員	Police legal affairs		17	-	-	-	1	11	5	-	-	-	-
行政管理人員	Administrative management personnel		15	-	-	-	-	8	5	-	2	-	-
四等	Grade 4		878	-	-	-	1	65	9	658	70	67	8
行政警察人員	Administrative police officer		532	-	-	-	1	32	4	440	50	5	-
消防警察人員	Fire safety police		224	-	-	-	-	28	5	173	18	-	-
交通警察人員	Traffic police officer		46	-	-	-	-	4	-	40	2	-	-
水上警察人員輪機組	Maritime police officer: marine engineering		38	-	-	-	-	-	-	1	-	33	4
水上警察人員航海組	Maritime police officer: marine navigation		38	-	-	-	-	1	-	4	-	29	4

說明：本報表年齡、教育程度欄位資料係由應考人選填之網路報名資料擷取而得，其數值有可能因應考人誤(漏)填致有疏漏，請參酌使用。

Note : All information about test takers' age and educational attainment is accessed from their online application. The MOEX does not guarantee the accuracy or completeness of the provided information.

表28 110年公務人員特種考試錄取或及格人員教育程度—按類科分 (9/26)
 Table 28 Special Civil Service Examinations – Education Level of Qualified Examinees,
 by Category, 2021 (9/26)
 (三)一般警察人員考試
 (III) Examination for General Police Admittance

單位：人

Unit : Person

類 科 別 Category	總計 Grand Total	博士 Doctorate Degree		碩士 Master's Degree		學士 Bachelor's Degree		副學士 (專科) Associate's Degree (College)		高中(職)以下 High School (Vocational School) and Below		
		計 Total	男 Male	女 Female	男 Male	女 Female	男 Male	女 Female	男 Male	女 Female	男 Male	女 Female
總 計 Grand Total	758	-	-	32	6	406	162	12	6	92	42	
二等 Grade 2	1	-	-	1	-	-	-	-	-	-	-	
刑事警察人員數位鑑識組 Criminal police officer: digital forensics	1	-	-	1	-	-	-	-	-	-	-	
三等 Grade 3	22	-	-	2	-	8	12	-	-	-	-	
行政警察人員 Administrative police officer	9	-	-	-	-	4	5	-	-	-	-	
犯罪防治人員預防組 Crime prevention officer: prevention	3	-	-	-	-	-	3	-	-	-	-	
消防警察人員 Fire safety police	2	-	-	1	-	1	-	-	-	-	-	
警察資訊管理人員 Police information management officer	1	-	-	1	-	-	-	-	-	-	-	
警察法制人員 Police legal affairs	3	-	-	-	-	3	-	-	-	-	-	
行政管理人員 Administrative management personnel	4	-	-	-	-	-	4	-	-	-	-	
四等 Grade 4	735	-	-	29	6	398	150	12	6	92	42	
行政警察人員 Administrative police officer	366	-	-	8	1	152	121	3	6	41	34	
消防警察人員 Fire safety police	336	-	-	21	5	225	26	7	-	44	8	
水上警察人員輪機組 Maritime police officer: marine engineering	17	-	-	-	-	13	-	1	-	3	-	
水上警察人員航海組 Maritime police officer: marine navigation	16	-	-	-	-	8	3	1	-	4	-	

說明：本報表年齡、教育程度欄位資料係由應考人選填之網路報名資料擷取而得，其數值有可能因應考人誤(漏)填致有疏漏，請參酌使用。

Note: All information about test takers' age and educational attainment is accessed from their online application. The MOEX does not guarantee the accuracy or completeness of the provided information.

表28 110年公務人員特種考試錄取或及格人員教育程度—按類科分 (10/26)
 Table 28 Special Civil Service Examinations – Education Level of Qualified Examinees,
 by Category, 2021 (10/26)
 (四)外交領事人員考試
 (IV)Examination for Diplomatic and Consular Personnel

單位：人		Unit : Person									
類 科 別 Category	總計	博士		碩士		學士		副學士 (專科) Associate's Degree (College)		高中(職)以下 High School (Vocational School) and Below	
	Grand Total	Doctorate Degree		Master's Degree		Bachelor's Degree		Associate's Degree (College)		High School (Vocational School) and Below	
	計	男	女	男	女	男	女	男	女	男	女
	Total	Male	Female	Male	Female	Male	Female	Male	Female	Male	Female
總 計 Grand Total	44	-	-	4	6	19	15	-	-	-	-
三等 Grade 3	44	-	-	4	6	19	15	-	-	-	-
英文組一 English division 1	30	-	-	1	3	13	13	-	-	-	-
法文組 French division	1	-	-	-	-	1	-	-	-	-	-
德文組 German division	1	-	-	-	1	-	-	-	-	-	-
日文組 Japanese division	2	-	-	1	-	1	-	-	-	-	-
西班牙文組 Spanish division	3	-	-	2	-	1	-	-	-	-	-
韓文組 Korean division	1	-	-	-	-	-	1	-	-	-	-
土耳其文組 Turkish division	1	-	-	-	1	-	-	-	-	-	-
葡萄牙文組 Portuguese division	1	-	-	-	-	1	-	-	-	-	-
國際法組 International law division	1	-	-	-	1	-	-	-	-	-	-
英文組二 English division 2	3	-	-	-	-	2	1	-	-	-	-

(五)外交行政人員考試
 (V)Examination for Diplomatic Administrative Personnel

單位：人		Unit : Person									
類 科 別 Category	總計	博士		碩士		學士		副學士 (專科) Associate's Degree (College)		高中(職)以下 High School (Vocational School) and Below	
	Grand Total	Doctorate Degree		Master's Degree		Bachelor's Degree		Associate's Degree (College)		High School (Vocational School) and Below	
	計	男	女	男	女	男	女	男	女	男	女
	Total	Male	Female	Male	Female	Male	Female	Male	Female	Male	Female
總 計 Grand Total	2	-	-	-	-	1	1	-	-	-	-
四等 Grade 4	2	-	-	-	-	1	1	-	-	-	-
行政組 Administrative division	2	-	-	-	-	1	1	-	-	-	-

說明：本報表年齡、教育程度欄位資料係由應考人選填之網路報名資料擷取而得，其數值有可能因應考人誤(漏)填致有疏漏，請參酌使用。

Note : All information about test takers' age and educational attainment is accessed from their online application. The MOEX does not guarantee the accuracy or completeness of the provided information.

表28 110年公務人員特種考試錄取或及格人員教育程度—按類科分 (11/26)
 Table 28 Special Civil Service Examinations – Education Level of Qualified Examinees,
 by Category, 2021 (11/26)
 (六)司法人員考試
 (VI) Examination for Judicial Personnel

單位：人				Unit : Person								
類 科 別 Category	總計	博士		碩士		學士		副學士 (專科) Associate's Degree (College)		高中(職)以下 High School (Vocational School) and Below		
	Grand Total	Doctorate Degree		Master's Degree		Bachelor's Degree		Associate's Degree (College)		High School (Vocational School) and Below		
	計	男	女	男	女	男	女	男	女	男	女	
	Total	Male	Female	Male	Female	Male	Female	Male	Female	Male	Female	
總 計 Grand Total	1 293	-	-	39	32	608	518	13	3	53	27	
三等 Grade 3	127	-	-	9	8	64	43	1	-	2	-	
公證人 Notary	3	-	-	1	-	-	2	-	-	-	-	
觀護人 Probation officer	13	-	-	-	1	4	8	-	-	-	-	
行政執行官 Administrative executive	3	-	-	-	-	1	2	-	-	-	-	
司法事務官法律事務組 Judicial associate officer: legal affairs group	13	-	-	1	3	2	7	-	-	-	-	
司法事務官財經事務組 Judicial associate officer: financial and economic affairs	1	-	-	-	-	-	1	-	-	-	-	
法院書記官 Court clerk	3	-	-	-	1	1	1	-	-	-	-	
檢察事務官偵查實務組 Prosecutor investigator: investigation	40	-	-	2	3	21	12	1	-	1	-	
檢察事務官財經實務組 Prosecutor investigator: financial and economic affairs	10	-	-	2	-	5	3	-	-	-	-	
檢察事務官電子資訊組 Prosecutor investigator: electronic data group	5	-	-	-	-	5	-	-	-	-	-	
檢察事務官營繕工程組 Prosecutor investigator: engineering group	5	-	-	1	-	3	1	-	-	-	-	
心理測驗員 Psychometric testing technologist	1	-	-	-	-	1	-	-	-	-	-	
心理輔導員 Psychological counselor	2	-	-	-	-	-	2	-	-	-	-	
監獄官(男) Prison warden (male)	23	-	-	1	-	21	-	-	-	1	-	
監獄官(女) Prison warden (female)	4	-	-	-	-	-	4	-	-	-	-	

說明：本報表年齡、教育程度欄位資料係由應考人選填之網路報名資料擷取而得，其數值有可能因應考人誤(漏)填致有疏漏，請參酌使用。

Note : All information about test takers' age and educational attainment is accessed from their online application. The MOEX does not guarantee the accuracy or completeness of the provided information.

表28 110年公務人員特種考試錄取或及格人員教育程度—按類科分 (12/26)
Table 28 Special Civil Service Examinations – Education Level of Qualified Examinees,
by Category, 2021 (12/26)

(六)司法人員考試
(VI)Examination for Judicial Personnel

單位：人 Unit : Person

類 科 別 Category	總計	博士		碩士		學士		副學士 (專科) Associate's Degree (College)		高中(職)以下 High School (Vocational School) and Below	
	Grand Total	Doctorate Degree		Master's Degree		Bachelor's Degree		Associate's Degree (College)		High School (Vocational School) and Below	
	計	男	女	男	女	男	女	男	女	男	女
	Total	Male	Female	Male	Female	Male	Female	Male	Female	Male	Female
公職法醫師 Public forensic medical examiner	1	-	-	1	-	-	-	-	-	-	-
四等 Grade 4	958	-	-	24	17	478	362	11	2	48	16
法院書記官 Court clerk	514	-	-	10	16	182	283	1	-	11	11
法警(男) Judicial police (male)	119	-	-	7	-	99	-	4	-	9	-
法警(女) Judicial police (female)	21	-	-	-	1	-	19	-	-	-	1
執達員 Bailiff	52	-	-	3	-	23	23	-	-	1	2
執行員 Functionary	7	-	-	-	-	1	6	-	-	-	-
監所管理員(男) Correctional facility custodial personnel (male)	210	-	-	4	-	173	-	6	-	27	-
監所管理員(女) Correctional facility custodial personnel (female)	35	-	-	-	-	-	31	-	2	-	2
五等 Grade 5	208	-	-	6	7	66	113	1	1	3	11
錄事 Clerk assistant	166	-	-	5	6	48	95	-	1	3	8
庭務員 Court attendant	42	-	-	1	1	18	18	1	-	-	3

(七)司法官考試
(VII)Examination for Judges and Prosecutors

單位：人 Unit : Person

類 科 別 Category	總計	博士		碩士		學士		副學士 (專科) Associate's Degree (College)		高中(職)以下 High School (Vocational School) and Below	
	Grand Total	Doctorate Degree		Master's Degree		Bachelor's Degree		Associate's Degree (College)		High School (Vocational School) and Below	
	計	男	女	男	女	男	女	男	女	男	女
	Total	Male	Female	Male	Female	Male	Female	Male	Female	Male	Female
總 計 Grand Total	140	-	-	3	3	75	59	-	-	-	-
三等 Grade 3	140	-	-	3	3	75	59	-	-	-	-
司法官 Judges and prosecutors	140	-	-	3	3	75	59	-	-	-	-

說明：本報表年齡、教育程度欄位資料係由應考人選填之網路報名資料擷取而得，其數值有可能因應考人誤(漏)填致有疏漏，請參酌使用。

Note: All information about test takers' age and educational attainment is accessed from their online application. The MOEX does not guarantee the accuracy or completeness of the provided information.

表28 110年公務人員特種考試錄取或及格人員教育程度—按類科分 (13/26)
Table 28 Special Civil Service Examinations – Education Level of Qualified Examinees,
by Category, 2021 (13/26)

(八)關務人員考試
(VIII)Examination for Customs Personnel

單位：人 Unit : Person

類 科 別 Category	總計 Grand Total	博士 Doctorate Degree		碩士 Master's Degree		學士 Bachelor's Degree		副學士 (專科) Associate's Degree (College)		高中(職)以下 High School (Vocational School) and Below		
		計	男	女	男	女	男	女	男	女	男	女
			Total	Male	Female	Male	Female	Male	Female	Male	Female	Male
總 計	Grand Total	259	2	-	31	20	97	100	2	-	5	2
三等	Grade 3	106	-	-	17	10	34	44	1	-	-	-
財稅行政	Tax administration	7	-	-	-	1	1	5	-	-	-	-
關稅法務	Customs law	19	-	-	-	2	5	12	-	-	-	-
關稅會計	Customs accounting	2	-	-	1	-	-	1	-	-	-	-
關稅統計	Customs statistics	2	-	-	1	-	-	1	-	-	-	-
資訊處理	Information processing	10	-	-	4	-	2	4	-	-	-	-
機械工程	Mechanical engineering	7	-	-	2	-	4	1	-	-	-	-
電機工程	Electronic engineering	17	-	-	5	-	9	2	1	-	-	-
化學工程	Chemical engineering	13	-	-	2	1	5	5	-	-	-	-
紡織工程	Textile engineering	3	-	-	-	-	2	1	-	-	-	-
輻射安全技術工程	Radiation safety technology engineering	13	-	-	-	1	4	8	-	-	-	-

說明：本報表年齡、教育程度欄位資料係由應考人選填之網路報名資料擷取而得，其數值有可能因應考人誤(漏)填致有疏漏，請參酌使用。

Note: All information about test takers' age and educational attainment is accessed from their online application. The MOEX does not guarantee the accuracy or completeness of the provided information.

表28 110年公務人員特種考試錄取或及格人員教育程度—按類科分 (14/26)
 Table 28 Special Civil Service Examinations – Education Level of Qualified Examinees,
 by Category, 2021 (14/26)
 (八)關務人員考試
 (VIII)Examination for Customs Personnel

類 科 別 Category	Unit : Person										
	總計	博士		碩士		學士		副學士 (專科) Associate's Degree (College)		高中(職)以下 High School (Vocational School) and Below	
	Grand Total	Doctorate Degree		Master's Degree		Bachelor's Degree		Associate's Degree (College)		High School (Vocational School) and Below	
	計	男	女	男	女	男	女	男	女	男	女
Total	Male	Female	Male	Female	Male	Female	Male	Female	Male	Female	
藥事 Pharmaceutics	13	-	-	2	5	2	4	-	-	-	-
四等 Grade 4	151	2	-	14	10	61	56	1	-	5	2
一般行政 General administration	31	-	-	1	1	7	22	-	-	-	-
關稅會計 Customs accounting	10	-	-	-	2	2	6	-	-	-	-
關稅統計 Customs statistics	7	-	-	-	-	1	6	-	-	-	-
資訊處理 Information processing	13	-	-	3	-	6	3	-	-	-	1
機械工程 Mechanical engineering	15	2	-	2	-	7	2	-	-	2	-
電機工程 Electronic engineering	35	-	-	4	-	24	3	1	-	3	-
化學工程 Chemical engineering	34	-	-	4	7	13	9	-	-	-	1
紡織工程 Textile engineering	6	-	-	-	-	1	5	-	-	-	-
五等 Grade 5	2	-	-	-	-	2	-	-	-	-	-
輪機工程 Marine engineering	2	-	-	-	-	2	-	-	-	-	-

說明：本報表年齡、教育程度欄位資料係由應考人選填之網路報名資料擷取而得，其數值有可能因應考人誤(漏)填致有疏漏，請參酌使用。

Note: All information about test takers' age and educational attainment is accessed from their online application. The MOEX does not guarantee the accuracy or completeness of the provided information.

表28 110年公務人員特種考試錄取或及格人員教育程度—按類科分 (15/26)
 Table 28 Special Civil Service Examinations – Education Level of Qualified Examinees,
 by Category, 2021 (15/26)
 (九)交通事業鐵路人員考試
 (IX) Examination for Transportation Enterprise Railway Personnel

類 科 別 Category			Unit : Person										
			總計 Grand Total	博士 Doctorate Degree		碩士 Master's Degree		學士 Bachelor's Degree		副學士 (專科) Associate's Degree (College)		高中(職)以下 High School (Vocational School) and Below	
				計	男	女	男	女	男	女	男	女	男
			Total	Male	Female	Male	Female	Male	Female	Male	Female	Male	Female
總 計	Grand Total	711	-	-	54	8	468	100	11	2	61	7	
高員三級	Senior Rank level 3	32	-	-	4	1	21	6	-	-	-	-	
會計	Accounting	8	-	-	-	-	3	5	-	-	-	-	
運輸營業	Transportation operation	7	-	-	-	-	6	1	-	-	-	-	
電力工程	Electrical engineering	9	-	-	1	1	7	-	-	-	-	-	
電子工程	Electronic engineering	8	-	-	3	-	5	-	-	-	-	-	
員級	Junior Rank	108	-	-	16	2	51	31	-	1	6	1	
事務管理	Operation management	3	-	-	-	-	1	2	-	-	-	-	
材料管理	Materials management	2	-	-	-	-	-	1	-	-	1	-	
運輸營業	Transportation operation	52	-	-	1	2	19	26	-	1	2	1	
機械工程	Mechanical engineering	6	-	-	1	-	5	-	-	-	-	-	
電力工程	Electrical engineering	22	-	-	7	-	12	2	-	-	1	-	
電子工程	Electronic engineering	23	-	-	7	-	14	-	-	-	2	-	

說明：本報表年齡、教育程度欄位資料係由應考人選填之網路報名資料擷取而得，其數值有可能因應考人誤(漏)填致有疏漏，請參酌使用。

Note : All information about test takers' age and educational attainment is accessed from their online application. The MOEX does not guarantee the accuracy or completeness of the provided information.

表28 110年公務人員特種考試錄取或及格人員教育程度—按類科分 (16/26)
 Table 28 Special Civil Service Examinations – Education Level of Qualified Examinees,
 by Category, 2021 (16/26)
 (九)交通事業鐵路人員考試
 (IX)Examination for Transportation Enterprise Railway Personnel

單位：人

Unit : Person

類 科 別 Category	總計	博士		碩士		學士		副學士 (專科) Associate's Degree (College)		高中(職)以下 High School (Vocational School) and Below	
	Grand Total	Doctorate Degree		Master's Degree		Bachelor's Degree					
	計	男	女	男	女	男	女	男	女	男	女
	Total	Male	Female	Male	Female	Male	Female	Male	Female	Male	Female
佐級 Assistant Rank	571	-	-	34	5	396	63	11	1	55	6
事務管理 Operation management	23	-	-	2	-	7	13	-	-	-	1
材料管理 Materials management	4	-	-	-	-	1	3	-	-	-	-
運輸營業 Transportation operation	39	-	-	2	2	14	18	-	-	-	3
場站調車 Dispatch	39	-	-	1	1	26	7	-	-	4	-
土木工程 Civil engineering	29	-	-	2	1	19	5	2	-	-	-
機械工程 Mechanical engineering	96	-	-	6	-	69	4	5	-	11	1
機檢工程 Mechanical inspection engineering	36	-	-	1	-	29	1	1	-	4	-
電力工程 Electrical engineering	122	-	-	10	-	86	5	1	-	19	1
電子工程 Electronic engineering	132	-	-	10	1	103	6	-	1	11	-
養路工程 Roadway maintenance engineering	51	-	-	-	-	42	1	2	-	6	-

說明：本報表年齡、教育程度欄位資料係由應考人選填之網路報名資料擷取而得，其數值有可能因應考人誤(漏)填致有疏漏，請參酌使用。

Note : All information about test takers' age and educational attainment is accessed from their online application. The MOEX does not guarantee the accuracy or completeness of the provided information.

表28 110年公務人員特種考試錄取或及格人員教育程度—按類科分 (17/26)
 Table 28 Special Civil Service Examinations – Education Level of Qualified Examinees,
 by Category, 2021 (17/26)
 (十)民航人員考試
 (X)Examination for Civil Aviation Personnel

單位：人 Unit: Person

類 科 別 Category	總計	博士		碩士		學士		副學士 (專科) Associate's Degree (College)		高中(職)以下 High School (Vocational School) and Below	
	Grand Total	Doctorate Degree		Master's Degree		Bachelor's Degree		Associate's Degree (College)		High School (Vocational School) and Below	
	計	男	女	男	女	男	女	男	女	男	女
	Total	Male	Female	Male	Female	Male	Female	Male	Female	Male	Female
總 計 Grand Total	52	-	-	4	6	21	21	-	-	-	-
三等 Grade 3	52	-	-	4	6	21	21	-	-	-	-
飛航管制 Air traffic control	33	-	-	2	3	12	16	-	-	-	-
飛航諮詢 Flight information services	3	-	-	-	1	1	1	-	-	-	-
航空通信 Aeronautical telecommunications	1	-	-	-	-	1	-	-	-	-	-
航務管理 Aviation management	13	-	-	1	2	6	4	-	-	-	-
飛航檢查 Flight Operations Inspection	2	-	-	1	-	1	-	-	-	-	-
適航檢查 Airworthiness inspection	-	-	-	-	-	-	-	-	-	-	-

(十一)退除役軍人轉任公務人員考試
 (XI)Civil Service Transfer Examination for Veterans

單位：人 Unit: Person

類 科 別 Category	總計	博士		碩士		學士		副學士 (專科) Associate's Degree (College)		高中(職)以下 High School (Vocational School) and Below	
	Grand Total	Doctorate Degree		Master's Degree		Bachelor's Degree		Associate's Degree (College)		High School (Vocational School) and Below	
	計	男	女	男	女	男	女	男	女	男	女
	Total	Male	Female	Male	Female	Male	Female	Male	Female	Male	Female
總 計 Grand Total	94	1	-	11	3	50	14	12	-	1	2
三等 Grade 3	78	1	-	11	3	45	12	6	-	-	-
一般行政 General administration	25	1	-	5	-	15	2	2	-	-	-

說明：本報表年齡、教育程度欄位資料係由應考人選填之網路報名資料擷取而得，其數值有可能因應考人誤(漏)填致有疏漏，請參酌使用。

Note: All information about test takers' age and educational attainment is accessed from their online application. The MOEX does not guarantee the accuracy or completeness of the provided information.

表28 110年公務人員特種考試錄取或及格人員教育程度—按類科分 (18/26)
 Table 28 Special Civil Service Examinations – Education Level of Qualified Examinees,
 by Category, 2021 (18/26)
 (十一)退除役軍人轉任公務人員考試
 (XI) Civil Service Transfer Examination for Veterans

單位：人

Unit : Person

類 科 別 Category	總計	博士		碩士		學士		副學士 (專科) Associate's Degree (College)		高中(職)以下 High School (Vocational School) and Below	
	Grand Total	Doctorate Degree		Master's Degree		Bachelor's Degree		Associate's Degree (College)		High School (Vocational School) and Below	
	計	男	女	男	女	男	女	男	女	男	女
	Total	Male	Female	Male	Female	Male	Female	Male	Female	Male	Female
社會行政 Social administration	43	-	-	4	3	25	8	3	-	-	-
勞工行政 Labor administration	-	-	-	-	-	-	-	-	-	-	-
社會工作 Social work	3	-	-	1	-	1	1	-	-	-	-
人事行政 Personnel administration	2	-	-	1	-	-	-	1	-	-	-
會計 Accounting	-	-	-	-	-	-	-	-	-	-	-
法律廉政 Civil service legal ethics	1	-	-	-	-	1	-	-	-	-	-
衛生行政 Health administration	4	-	-	-	-	3	1	-	-	-	-
四等 Grade 4	16	-	-	-	-	5	2	6	-	1	2
一般行政 General administration	13	-	-	-	-	5	1	5	-	1	1
勞工行政 Labor administration	1	-	-	-	-	-	-	1	-	-	-
人事行政 Personnel administration	2	-	-	-	-	-	1	-	-	-	1
會計 Accounting	-	-	-	-	-	-	-	-	-	-	-

說明：本報表年齡、教育程度欄位資料係由應考人選填之網路報名資料擷取而得，其數值有可能因應考人誤(漏)填致有疏漏，請參酌使用。

Note : All information about test takers' age and educational attainment is accessed from their online application. The MOEX does not guarantee the accuracy or completeness of the provided information.

表28 110年公務人員特種考試錄取或及格人員教育程度—按類科分 (19/26)
 Table 28 Special Civil Service Examinations – Education Level of Qualified Examinees,
 by Category, 2021 (19/26)
 (十二)法務部調查局調查人員考試
 (XII) Examination for Investigative Agents

單位：人

Unit : Person

類 科 別 Category	總計	博士		碩士		學士		副學士 (專科) Associate's Degree (College)		高中(職)以下 High School (Vocational School) and Below	
	Grand Total	Doctorate Degree		Master's Degree		Bachelor's Degree					
	計 Total	男 Male	女 Female	男 Male	女 Female	男 Male	女 Female	男 Male	女 Female	男 Male	女 Female
總 計 Grand Total	140	-	-	9	5	57	69	-	-	-	-
三等 Grade 3	140	-	-	9	5	57	69	-	-	-	-
調查工作組(英文) Investigative task force (English)	38	-	-	-	-	15	23	-	-	-	-
調查工作組(日文) Investigative task force (Japanese)	2	-	-	-	-	-	2	-	-	-	-
調查工作組(德文) Investigative task force (German)	1	-	-	-	-	1	-	-	-	-	-
調查工作組(西班牙文) Investigative task force (Spanish)	1	-	-	-	-	-	1	-	-	-	-
調查工作組(阿拉伯文) Investigative task force (Arabic)	1	-	-	-	-	-	1	-	-	-	-
調查工作組(法文) Investigative task force (French)	1	-	-	-	-	1	-	-	-	-	-
調查工作組(俄文) Investigative task force (Russian)	1	-	-	-	-	1	-	-	-	-	-
調查工作組(韓文) Investigative task force (Korean)	1	-	-	-	1	-	-	-	-	-	-
法律實務組 Legal affairs division	32	-	-	-	1	18	13	-	-	-	-
財經實務組 Financial affairs division	27	-	-	3	1	6	17	-	-	-	-
化學鑑識組 Chemical forensic division	1	-	-	-	-	-	1	-	-	-	-
醫學鑑識組 Medical forensic division	1	-	-	1	-	-	-	-	-	-	-
電子科學組 Electronics division	5	-	-	2	-	3	-	-	-	-	-
資訊科學組 Information technology division	26	-	-	2	2	11	11	-	-	-	-
營繕工程組 Engineering division	2	-	-	1	-	1	-	-	-	-	-

說明：本報表年齡、教育程度欄位資料係由應考人選填之網路報名資料擷取而得，其數值有可能因應考人誤(漏)填致有疏漏，請參酌使用。

Note : All information about test takers' age and educational attainment is accessed from their online application. The MOEX does not guarantee the accuracy or completeness of the provided information.

表28 110年公務人員特種考試錄取或及格人員教育程度—按類科分 (20/26)
 Table 28 Special Civil Service Examinations – Education Level of Qualified Examinees,
 by Category, 2021 (20/26)
 (十三)國家安全情報人員考試
 (XIII)Examination for Intelligence Personnel

單位：人 Unit : Person

類 科 別 Category	總計	博士		碩士		學士		副學士 (專科) Associate's Degree (College)		高中(職)以下 High School (Vocational School) and Below	
	Grand Total	Doctorate Degree		Master's Degree		Bachelor's Degree		Associate's Degree (College)		High School (Vocational School) and Below	
	計	男	女	男	女	男	女	男	女	男	女
	Total	Male	Female	Male	Female	Male	Female	Male	Female	Male	Female
總 計 Grand Total	34	-	-	2	1	19	10	2	-	-	-
三等 Grade 3	18	-	-	1	1	12	4	-	-	-	-
政經組 Political economy division	2	-	-	-	-	1	1	-	-	-	-
情報組 Intelligence division	12	-	-	1	1	8	2	-	-	-	-
國際組 International division	-	-	-	-	-	-	-	-	-	-	-
資訊組 Information technology division	4	-	-	-	-	3	1	-	-	-	-
五等 Grade 5	16	-	-	1	-	7	6	2	-	-	-
行政組 Administration division	3	-	-	-	-	2	1	-	-	-	-
資訊組 Information technology division	11	-	-	-	-	5	4	2	-	-	-
電子組 Electronics division	2	-	-	1	-	-	1	-	-	-	-

(十四)原住民族考試
 (XIV)Examination for Indigenous Peoples

單位：人 Unit : Person

類 科 別 Category	總計	博士		碩士		學士		副學士 (專科) Associate's Degree (College)		高中(職)以下 High School (Vocational School) and Below	
	Grand Total	Doctorate Degree		Master's Degree		Bachelor's Degree		Associate's Degree (College)		High School (Vocational School) and Below	
	計	男	女	男	女	男	女	男	女	男	女
	Total	Male	Female	Male	Female	Male	Female	Male	Female	Male	Female
總 計 Grand Total	71	-	-	1	2	29	30	2	1	3	3
三等 Grade 3	32	-	-	1	1	17	12	1	-	-	-
一般行政 General administration	5	-	-	-	-	3	2	-	-	-	-

說明：本報表年齡、教育程度欄位資料係由應考人選填之網路報名資料擷取而得，其數值有可能因應考人誤(漏)填致有疏漏，請參酌使用。

Note: All information about test takers' age and educational attainment is accessed from their online application. The MOEX does not guarantee the accuracy or completeness of the provided information.

表28 110年公務人員特種考試錄取或及格人員教育程度—按類科分 (21/26)
 Table 28 Special Civil Service Examinations – Education Level of Qualified Examinees,
 by Category, 2021 (21/26)
 (十四)原住民族考試
 (XIV)Examination for Indigenous Peoples

單位：人

Unit : Person

類 科 別 Category	總計	博士		碩士		學士		副學士 (專科) Associate's Degree (College)		高中(職)以下 High School (Vocational School) and Below	
	Grand Total	Doctorate Degree		Master's Degree		Bachelor's Degree		Associate's Degree (College)		High School (Vocational School) and Below	
	計	男	女	男	女	男	女	男	女	男	女
	Total	Male	Female	Male	Female	Male	Female	Male	Female	Male	Female
原住民族行政 Indigenous peoples administration	9	-	-	1	1	3	4	-	-	-	-
教育行政 Education administration	3	-	-	-	-	-	3	-	-	-	-
財稅行政 Tax administration	4	-	-	-	-	2	2	-	-	-	-
經建行政 Economic planning and development administration	2	-	-	-	-	2	-	-	-	-	-
地政 Land registration	3	-	-	-	-	2	-	1	-	-	-
農業技術 Agricultural technology	-	-	-	-	-	-	-	-	-	-	-
林業技術 Forestry technology	1	-	-	-	-	1	-	-	-	-	-
土木工程 Civil engineering	4	-	-	-	-	4	-	-	-	-	-
家政 Home economics	1	-	-	-	-	-	1	-	-	-	-
四等 Grade 4	28	-	-	-	1	10	11	1	-	3	2
一般行政 General administration	8	-	-	-	-	-	4	1	-	3	-
一般民政 General civil administration	9	-	-	-	1	4	2	-	-	-	2
社會行政 Social administration	2	-	-	-	-	-	2	-	-	-	-
人事行政 Personnel administration	1	-	-	-	-	-	1	-	-	-	-
勞工行政 Labor administration	1	-	-	-	-	1	-	-	-	-	-

說明：本報表年齡、教育程度欄位資料係由應考人選填之網路報名資料擷取而得，其數值有可能因應考人誤(漏)填致有疏漏，請參酌使用。

Note: All information about test takers' age and educational attainment is accessed from their online application. The MOEX does not guarantee the accuracy or completeness of the provided information.

表28 110年公務人員特種考試錄取或及格人員教育程度—按類科分 (22/26)
 Table 28 Special Civil Service Examinations – Education Level of Qualified Examinees,
 by Category, 2021 (22/26)
 (十四)原住民族考試
 (XIV)Examination for Indigenous Peoples

單位：人

Unit : Person

類 科 別 Category	總計	博士		碩士		學士		副學士 (專科) Associate's Degree (College)		高中(職)以下 High School (Vocational School) and Below	
	Grand Total	Doctorate Degree		Master's Degree		Bachelor's Degree		Associate's Degree (College)		High School (Vocational School) and Below	
	計	男	女	男	女	男	女	男	女	男	女
	Total	Male	Female	Male	Female	Male	Female	Male	Female	Male	Female
財稅行政 Tax administration	-	-	-	-	-	-	-	-	-	-	-
法警 Judicial police	3	-	-	-	-	3	-	-	-	-	-
經建行政 Economic planning and development administration	-	-	-	-	-	-	-	-	-	-	-
地政 Land registration	-	-	-	-	-	-	-	-	-	-	-
農業技術 Agricultural technology	1	-	-	-	-	1	-	-	-	-	-
土木工程 Civil engineering	2	-	-	-	-	1	1	-	-	-	-
測量製圖 Surveying and cartography	-	-	-	-	-	-	-	-	-	-	-
家政 Home economics	1	-	-	-	-	-	1	-	-	-	-
五等 Grade 5	11	-	-	-	-	2	7	-	1	-	1
一般行政 General administration	5	-	-	-	-	1	3	-	1	-	-
一般民政 General civil administration	1	-	-	-	-	-	1	-	-	-	-
戶政 Household registration	1	-	-	-	-	-	-	-	-	-	1
原住民族行政 Indigenous peoples administration	2	-	-	-	-	-	2	-	-	-	-
錄事 Clerk assistant	2	-	-	-	-	1	1	-	-	-	-

說明：本報表年齡、教育程度欄位資料係由應考人選填之網路報名資料擷取而得，其數值有可能因應考人誤(漏)填致有疏漏，請參酌使用。

Note : All information about test takers' age and educational attainment is accessed from their online application. The MOEX does not guarantee the accuracy or completeness of the provided information.

表28 110年公務人員特種考試錄取或及格人員教育程度—按類科分 (23/26)
 Table 28 Special Civil Service Examinations – Education Level of Qualified Examinees,
 by Category, 2021 (23/26)
 (十五)身心障礙人員考試
 (XV) Examination for the Disabled

單位：人			Unit : Person									
類 科 別 Category	總計	博士		碩士		學士		副學士 (專科) Associate's Degree (College)		高中(職)以下 High School (Vocational School) and Below		
	Grand Total	Doctorate Degree		Master's Degree		Bachelor's Degree		Associate's Degree (College)		High School (Vocational School) and Below		
	計	男	女	男	女	男	女	男	女	男	女	
	Total	Male	Female	Male	Female	Male	Female	Male	Female	Male	Female	
總 計	Grand Total	133	-	-	11	2	74	34	-	-	10	2
三等	Grade 3	31	-	-	4	1	18	8	-	-	-	-
一般行政	General administration	14	-	-	-	-	11	3	-	-	-	-
一般民政	General civil administration	1	-	-	-	-	-	1	-	-	-	-
教育行政	Education administration	9	-	-	2	1	2	4	-	-	-	-
財稅行政	Tax administration	3	-	-	1	-	2	-	-	-	-	-
經建行政	Economic planning and development administration	1	-	-	-	-	1	-	-	-	-	-
水利工程	Hydraulic engineering	1	-	-	1	-	-	-	-	-	-	-
資訊處理	Information processing	2	-	-	-	-	2	-	-	-	-	-
四等	Grade 4	48	-	-	4	1	27	13	-	-	2	1
一般行政	General administration	25	-	-	1	1	14	7	-	-	1	1
社會行政	Social administration	2	-	-	-	-	1	1	-	-	-	-
教育行政	Education administration	1	-	-	-	-	-	1	-	-	-	-
財稅行政	Tax administration	9	-	-	-	-	6	2	-	-	1	-

說明：本報表年齡、教育程度欄位資料係由應考人選填之網路報名資料擷取而得，其數值有可能因應考人誤(漏)填致有疏漏，請參酌使用。

Note : All information about test takers' age and educational attainment is accessed from their online application. The MOEX does not guarantee the accuracy or completeness of the provided information.

表28 110年公務人員特種考試錄取或及格人員教育程度—按類科分 (24/26)
 Table 28 Special Civil Service Examinations – Education Level of Qualified Examinees,
 by Category, 2021 (24/26)
 (十五)身心障礙人員考試
 (XV) Examination for the Disabled

單位：人

Unit : Person

類 科 別 Category	總計	博士		碩士		學士		副學士 (專科) Associate's Degree (College)		高中(職)以下 High School (Vocational School) and Below	
	Grand Total	Doctorate Degree		Master's Degree		Bachelor's Degree					
	計	男	女	男	女	男	女	男	女	男	女
	Total	Male	Female	Male	Female	Male	Female	Male	Female	Male	Female
經建行政 Economic planning and development administration	3	-	-	1	-	2	-	-	-	-	-
地政 Land registration	2	-	-	-	-	1	1	-	-	-	-
衛生技術 Health technology	1	-	-	-	-	-	1	-	-	-	-
資訊處理 Information processing	4	-	-	1	-	3	-	-	-	-	-
機械工程 Mechanical engineering	-	-	-	-	-	-	-	-	-	-	-
化學工程 Chemical engineering	1	-	-	1	-	-	-	-	-	-	-
五等 Grade 5	54	-	-	3	-	29	13	-	-	8	1
一般行政 General administration	24	-	-	1	-	14	4	-	-	5	-
一般民政 General civil administration	1	-	-	-	-	1	-	-	-	-	-
電腦打字 Computer data entry	6	-	-	1	-	2	2	-	-	1	-
社會行政 Social administration	2	-	-	-	-	1	-	-	-	1	-
錄事 Clerk assistant	17	-	-	1	-	8	6	-	-	1	1
地政 Land registration	4	-	-	-	-	3	1	-	-	-	-

說明：本報表年齡、教育程度欄位資料係由應考人選填之網路報名資料擷取而得，其數值有可能因應考人誤(漏)填致有疏漏，請參酌使用。

Note : All information about test takers' age and educational attainment is accessed from their online application. The MOEX does not guarantee the accuracy or completeness of the provided information.

表28 110年公務人員特種考試錄取或及格人員教育程度—按類科分 (25/26)
 Table 28 Special Civil Service Examinations – Education Level of Qualified Examinees,
 by Category, 2021 (25/26)
 (十六)海岸巡防人員考試
 (XVI)Examination for Coast Guard Personnel

單位：人		Unit : Person									
類 科 別 Category	總計	博士		碩士		學士		副學士 (專科) Associate's Degree (College)		高中(職)以下 High School (Vocational School) and Below	
	Grand Total	Doctorate Degree		Master's Degree		Bachelor's Degree		Associate's Degree (College)		High School (Vocational School) and Below	
	計	男	女	男	女	男	女	男	女	男	女
	Total	Male	Female	Male	Female	Male	Female	Male	Female	Male	Female
總 計 Grand Total	15	-	-	-	-	13	1	-	-	1	-
三等 Grade 3	15	-	-	-	-	13	1	-	-	1	-
海巡行政 Coast guard administration	5					3	1	-	-	1	-
海洋巡護科輪機組 Marine patrols: marine engineering division	10	-	-	-	-	10	-	-	-	-	-

(十七)移民行政人員考試
 (XVII)Examination for Immigration Administrators

單位：人		Unit : Person									
類 科 別 Category	總計	博士		碩士		學士		副學士 (專科) Associate's Degree (College)		高中(職)以下 High School (Vocational School) and Below	
	Grand Total	Doctorate Degree		Master's Degree		Bachelor's Degree		Associate's Degree (College)		High School (Vocational School) and Below	
	計	男	女	男	女	男	女	男	女	男	女
	Total	Male	Female	Male	Female	Male	Female	Male	Female	Male	Female
總 計 Grand Total	37	-	-	6	1	11	19	-	-	-	-
二等 Grade 2	2	-	-	1	1	-	-	-	-	-	-
移民行政 Immigration administration	2	-	-	1	1	-	-	-	-	-	-
三等 Grade 3	34	-	-	5	-	11	18	-	-	-	-
移民行政(選試英文) Immigration administration (English)	18	-	-	2	-	7	9	-	-	-	-
移民行政(選試日文) Immigration administration (Japanese)	1	-	-	1	-	-	-	-	-	-	-

說明：本報表年齡、教育程度欄位資料係由應考人選填之網路報名資料擷取而得，其數值有可能因應考人誤(漏)填致有疏漏，請參酌使用。

Note : All information about test takers' age and educational attainment is accessed from their online application. The MOEX does not guarantee the accuracy or completeness of the provided information.

表28 110年公務人員特種考試錄取或及格人員教育程度—按類科分 (26/26)
Table 28 Special Civil Service Examinations – Education Level of Qualified Examinees,
by Category, 2021 (26/26)
(十七)移民行政人員考試
(XVII)Examination for Immigration Administrators

單位：人

Unit : Person

類 科 別 Category	總計	博士		碩士		學士		副學士 (專科) Associate's Degree (College)		高中(職)以下 High School (Vocational School) and Below	
	Grand Total	Doctorate Degree		Master's Degree		Bachelor's Degree		Associate's Degree (College)		High School (Vocational School) and Below	
	計	男	女	男	女	男	女	男	女	男	女
	Total	Male	Female	Male	Female	Male	Female	Male	Female	Male	Female
移民行政(選試葡萄牙文) Immigration administration (Portuguese)	1	-	-	-	-	1	-	-	-	-	-
移民行政(選試俄文) Immigration administration (Russian)	1	-	-	-	-	-	1	-	-	-	-
移民行政(選試越南文) Immigration administration (Vietnamese)	2	-	-	1	-	-	1	-	-	-	-
移民行政(選試泰文) Immigration administration (Thai)	4	-	-	1	-	1	2	-	-	-	-
移民行政(選試印尼文) Immigration administration (Indonesian)	7	-	-	-	-	2	5	-	-	-	-
四等 Grade 4	1	-	-	-	-	-	1	-	-	-	-
移民行政 Immigration administration	1	-	-	-	-	-	1	-	-	-	-

說明：本報表年齡、教育程度欄位資料係由應考人選填之網路報名資料擷取而得，其數值有可能因應考人誤(漏)填致有疏漏，請參酌使用。

Note : All information about test takers' age and educational attainment is accessed from their online application. The MOEX does not guarantee the accuracy or completeness of the provided information.

(五)公務人員升官等、升資考試

**(5) Promotional Civil Service
Examinations**

表29 公務人員升官等、升資考試報考人數暨錄取或及格率
Table 29 Promotional Civil Service Examinations - Registrations & Qualification Rates

年 別 Year	報考人數 Number of Registered Candidates	到考人數 Number of Actual Examinees	錄取或 及格人數 Number of Qualified Examinees	到考率 % Examination Attendance Rate	錄取或 及格率 % Qualification Rate
91年 2002	15 027	12 797	4 248	85.16	33.20
92年 2003	15 658	12 292	4 163	78.50	33.87
93年 2004	28 508	22 857	5 750	80.18	25.16
94年 2005	17 168	13 497	4 389	78.62	32.52
95年 2006	9 279	7 318	1 007	78.87	13.76
96年 2007	14 535	11 178	2 982	76.90	26.68
97年 2008	11 055	9 471	2 698	85.67	28.49
98年 2009	9 514	7 159	2 327	75.25	32.50
99年 2010	9 052	7 559	1 688	83.51	22.33
100年 2011	11 740	9 236	3 064	78.67	33.17
101年 2012	2 977	2 490	824	83.64	33.09
102年 2013	11 760	9 107	2 600	77.44	28.55
103年 2014	4 548	3 881	1 291	85.33	33.26
104年 2015	7 176	5 224	1 788	72.80	34.23
105年 2016	6 757	5 734	1 601	84.86	27.92
106年 2017	7 574	5 721	1 961	75.53	34.28
107年 2018	5 399	4 578	1 514	84.79	33.07
108年 2019	7 120	5 300	1 591	74.44	30.02
109年 2020	5 366	4 473	1 486	83.36	33.22
110年 2021	4 552	3 254	1 114	71.49	34.23

說明：1.本表錄取或及格人數不包含101年10月補行錄取100年公務人員升官等考試薦任升官等考試2人。

2.本表錄取或及格人數未扣除102年1月24日考試院第11屆第223次會議決議撤銷98年公務人員升官等考試簡任考試及格人員1人資格。

Notes : 1.This list of qualified examinees does not include two additional qualifiers admitted to the 2011 Promotional Junior Civil Service Examination in October 2012.

2.This list of qualified examinees includes one person whose qualification in the 2009 Promotional Senior Civil Service Examination was revoked by the 223rd meeting of the 11th Examination Committee of the Examination Yuan on 24 January, 2013.

表30 公務人員升官等、升資考試報考人數暨錄取或及格率—
按考試性質分 (1/4)

Table 30 Promotional Civil Service Examinations - Registrations & Qualification Rates,
by Nature of Examination (1/4)

(一)公務人員升官等考試(中央暨地方機關公務人員升等考試)

(I) Promotional Examination for Civil Service

年 別 Year	報考人數 Number of Registered Candidates	到考人數 Number of Actual Examinees	錄取或 及格人數 Number of Qualified Examinees	到考率 % Examination Attendance Rate	錄取或 及格率 % Qualification Rate
91年 2002	2 565	2 228	748	86.86	33.57
92年 2003	11 816	9 139	3 101	77.34	33.93
93年 2004	1 447	1 231	406	85.07	32.98
94年 2005	11 364	8 546	2 900	75.20	33.93
96年 2007	8 968	6 703	2 269	74.74	33.85
98年 2009	8 081	5 907	1 988	73.10	33.65
100年 2011	8 060	5 917	1 997	73.41	33.75
102年 2013	7 354	5 243	1 777	71.29	33.89
104年 2015	6 404	4 560	1 562	71.21	34.25
106年 2017	5 441	3 865	1 327	71.03	34.33
108年 2019	5 136	3 633	1 256	70.74	34.57
110年 2021	4 121	2 926	1 000	71.00	34.18

單位：人

Unit : Person

表30 公務人員升官等、升資考試報考人數暨錄取或及格率—
按考試性質分 (2/4)

Table 30 Promotional Civil Service Examinations - Registrations & Qualification Rates,
by Nature of Examination (2/4)

(二)警察人員升等考試

(II) Promotional Examination for Police Officers

單位：人

Unit : Person

年 別 Year	報考人數 Number of Registered Candidates	到考人數 Number of Actual Examinees	錄取或 及格人數 Number of Qualified Examinees	到考率 % Examination Attendance Rate	錄取或 及格率 % Qualification Rate
91年 2002	12 205	10 341	3 420	84.73	33.07
93年 2004	13 694	11 896	3 932	86.87	33.05
95年 2006	8 588	6 712	798	78.16	11.89
97年 2008	6 656	5 486	1 439	82.42	26.23
99年 2010	4 747	3 734	1 233	78.66	33.02
101年 2012	2 977	2 490	824	83.64	33.09
103年 2014	2 918	2 423	802	83.04	33.10
105年 2016	4 691	3 970	1 314	84.63	33.10
107年 2018	5 399	4 578	1 514	84.79	33.07
109年 2020	4 429	3 626	1 200	81.87	33.09

(三)關務人員升官等考試

(III) Promotional Examination for Customs Personnel

單位：人

Unit : Person

年 別 Year	報考人數 Number of Registered Candidates	到考人數 Number of Actual Examinees	錄取或 及格人數 Number of Qualified Examinees	到考率 % Examination Attendance Rate	錄取或 及格率 % Qualification Rate
91年 2002	257	228	80	88.72	35.09
93年 2004	225	192	68	85.33	35.42
94年 2005	194	150	54	77.32	36.00
96年 2007	138	106	39	76.81	36.79
98年 2009	169	129	44	76.33	34.11
102年 2013	130	98	40	75.38	40.82
104年 2015	140	106	40	75.71	37.74
106年 2017	261	219	77	83.91	35.16
108年 2019	276	228	80	82.61	35.09
110年 2021	196	141	49	71.94	34.75

表30 公務人員升官等、升資考試報考人數暨錄取或及格率—
按考試性質分 (3/4)

Table 30 Promotional Civil Service Examinations - Registrations & Qualification Rates,
by Nature of Examination (3/4)

(四)交通事業郵政人員升資考試

(IV) Promotional Examination for Transportation Enterprise Postal Personnel

單位：人 Unit : Person

年 別 Year	報考人數 Number of Registered Candidates	到考人數 Number of Actual Examinees	錄取或 及格人數 Number of Qualified Examinees	到考率 % Examination Attendance Rate	錄取或 及格率 % Qualification Rate
93年 2004	6 743	5 402	475	80.11	8.79
96年 2007	4 520	3 621	458	80.11	12.65
99年 2010	4 305	3 825	455	88.85	11.90
102年 2013	3 338	2 945	522	88.23	17.72
105年 2016	2 066	1 764	287	85.38	16.27
108年 2019	1 363	1 146	142	84.08	12.39

(五)交通事業公路人員升資考試

(V) Promotional Examination for Transportation Enterprise Highway Personnel

單位：人 Unit : Person

年 別 Year	報考人數 Number of Registered Candidates	到考人數 Number of Actual Examinees	錄取或 及格人數 Number of Qualified Examinees	到考率 % Examination Attendance Rate	錄取或 及格率 % Qualification Rate
92年 2003	1 311	1 098	451	83.75	41.07
94年 2005	1 083	892	203	82.36	22.76
96年 2007	909	748	216	82.29	28.88
98年 2009	817	713	177	87.27	24.82
100年 2011	695	624	170	90.00	27.24
102年 2013	650	561	164	86.31	29.23
104年 2015	496	442	139	89.11	31.45
106年 2017	460	400	135	86.96	33.75
108年 2019	285	245	89	85.96	36.33
110年 2021	187	146	45	78.07	30.82

表30 公務人員升官等、升資考試報考人數暨錄取或及格率—
按考試性質分 (4/4)

Table 30 Promotional Civil Service Examinations - Registrations & Qualification Rates,
by Nature of Examination (4/4)

(六)交通事業鐵路人員升資考試

(VI) Promotional Examination for Transportation Enterprise Railway Personnel

年 別 Year	報考人數 Number of Registered Candidates	到考人數 Number of Actual Examinees	錄取或 及格人數 Number of Qualified Examinees	到考率 % Examination Attendance Rate	錄取或 及格率 % Qualification Rate
92年 2003	1 301	1 040	174	79.94	16.73
94年 2005	4 527	3 909	1 232	86.35	31.52
100年 2011	2 517	2 287	741	90.86	32.40
103年 2014	1 630	1 458	489	89.45	33.54
106年 2017	1 331	1 164	392	87.45	33.68
109年 2020	937	847	286	90.39	33.77

(七)交通事業港務人員升資考試

(VII) Promotional Examination for Transportation Enterprise Harbor Management Personnel

年 別 Year	報考人數 Number of Registered Candidates	到考人數 Number of Actual Examinees	錄取或 及格人數 Number of Qualified Examinees	到考率 % Examination Attendance Rate	錄取或 及格率 % Qualification Rate
92年 2003	828	767	391	92.63	50.98
95年 2006	691	606	209	87.70	34.49
98年 2009	447	410	118	91.72	28.78
102年 2013	288	260	97	90.28	37.31
104年 2015	136	116	47	85.29	40.52
106年 2017	81	73	30	90.12	41.10
108年 2019	60	48	24	80.00	50.00
110年 2021	48	41	20	85.42	48.78

表31 近5年公務人員升官等、升資考試報考人數暨錄取或及格率—
按考試名稱分 (1/2)

Table 31 Promotional Civil Service Examinations - Registrations & Qualification Rates,
by Examination Name, last 5 years (1/2)

單位：人	Unit : Person				
年別及考試名稱別	報考人數	到考人數	錄取或 及格人數	到考率 %	錄取或 及格率 %
Year & Examination Name	Number of Registered Candidates	Number of Actual Examinees	Number of Qualified Examinees	Examination Attendance Rate	Qualification Rate
106年 2017	7 574	5 721	1 961	75.53	34.28
公務人員升官等考試 Promotional Examination for Civil Service	5 441	3 865	1 327	71.03	34.33
關務人員升官等考試 Promotional Examination for Customs Personnel	261	219	77	83.91	35.16
交通事業公路人員升資考試 Promotional Examination for Transportation Enterprise Highway Personnel	460	400	135	86.96	33.75
交通事業鐵路人員升資考試 Promotional Examination for Transportation Enterprise Railway Personnel	1 331	1 164	392	87.45	33.68
交通事業港務人員升資考試 Promotional Examination for Transportation Enterprise Harbor Management Personnel	81	73	30	90.12	41.10
107年 2018	5 399	4 578	1 514	84.79	33.07
警察人員升等考試 Promotional Examination for Police Officers	5 399	4 578	1 514	84.79	33.07
108年 2019	7 120	5 300	1 591	74.44	30.02
公務人員升官等考試 Promotional Examination for Civil Service	5 136	3 633	1 256	70.74	34.57
關務人員升官等考試 Promotional Examination for Customs Personnel	276	228	80	82.61	35.09

表31 近5年公務人員升官等、升資考試報考人數暨錄取或及格率—
按考試名稱分 (2/2)

Table 31 Promotional Civil Service Examinations - Registrations & Qualification Rates,
by Examination Name, last 5 years (2/2)

單位：人	Unit : Person				
年別及考試名稱別	報考人數	到考人數	錄取或 及格人數	到考率 %	錄取或 及格率 %
Year & Examination Name	Number of Registered Candidates	Number of Actual Examinees	Number of Qualified Examinees	Examination Attendance Rate	Qualification Rate
交通事業郵政人員考試 Civil Service Examinations for Transportation Enterprise Postal Workers	1 363	1 146	142	84.08	12.39
交通事業公路人員升資考試 Promotional Examination for Transportation Enterprise Highway Personnel	285	245	89	85.96	36.33
交通事業港務人員升資考試 Promotional Examination for Transportation Enterprise Harbor Management Personnel	60	48	24	80.00	50.00
109年 2020	5 366	4 473	1 486	83.36	33.22
警察人員升等考試 Promotional Examination for Police Officers	4 429	3 626	1 200	81.87	33.09
交通事業鐵路人員升資考試 Promotional Examination for Transportation Enterprise Railway Personnel	937	847	286	90.39	33.77
110年 2021	4 552	3 254	1 114	71.49	34.23
公務人員升官等考試 Promotional Examination for Civil Service	4 121	2 926	1 000	71.00	34.18
關務人員升官等考試 Promotional Examination for Customs Personnel	196	141	49	71.94	34.75
交通事業公路人員升資考試 Promotional Examination for Transportation Enterprise Highway Personnel	187	146	45	78.07	30.82
交通事業港務人員升資考試 Promotional Examination for Transportation Enterprise Harbor Management Personnel	48	41	20	85.42	48.78

表32 110年公務人員升官等、升資考試報考人數暨錄取或及格率—
按類科分(1/6)
(一)公務人員升官等考試

單位：人

類 科 別 Category	報考人數 Number of Registered Candidates			到考人數 Number of Actual Examinees		
	計	男	女	計	男	女
	Total	Male	Female	Total	Male	Female
總 計 Grand Total	4 121	1 616	2 505	2 926	1 120	1 806
薦任 Junior level	4 121	1 616	2 505	2 926	1 120	1 806
一般行政 General administration	777	221	556	521	152	369
一般民政 General civil administration	440	169	271	292	115	177
戶政 Household registration	265	65	200	186	42	144
原住民族行政 Indigenous peoples administration	20	7	13	13	7	6
社會行政 Social administration	118	8	110	88	6	82
勞工行政 Labor administration	35	11	24	28	10	18
社會工作 Social work	4	-	4	2	-	2
文化行政 Cultural administration	20	4	16	16	3	13
教育行政 Education administration	37	7	30	29	4	25
博物館管理 Museum management	4	1	3	3	1	2
新聞 News	5	1	4	5	1	4
視聽製作 Audiovisual production	1	-	1	1	-	1
圖書資訊管理 Library and information management	37	3	34	27	1	26
檔案管理 Archive management	2	-	2	2	-	2
人事行政 Personnel administration	110	19	91	74	13	61
財稅行政 Tax administration	195	35	160	143	26	117
金融保險 Finance and insurance	7	1	6	4	-	4
會計 Accounting	118	23	95	88	17	71
審計 Auditing	7	1	6	5	-	5
統計 Statistics	13	8	5	8	5	3

**Table 32 Promotional Civil Service Examinations - Registrations & Qualification Rates,
by Category, 2021(1/6)**
(I) Promotional Examination for Civil Service

Unit : Person

錄取或及格人數 Number of Qualified Examinees			到考率% Examination Attendance Rate			錄取或及格率% Qualification Rate		
計 Total	男 Male	女 Female	計 Total	男 Male	女 Female	計 Total	男 Male	女 Female
1 000	392	608	71.00	69.31	72.10	34.18	35.00	33.67
1 000	392	608	71.00	69.31	72.10	34.18	35.00	33.67
173	49	124	67.05	68.78	66.37	33.21	32.24	33.60
97	39	58	66.36	68.05	65.31	33.22	33.91	32.77
62	13	49	70.19	64.62	72.00	33.33	30.95	34.03
5	4	1	65.00	100.00	46.15	38.46	57.14	16.67
30	3	27	74.58	75.00	74.55	34.09	50.00	32.93
10	2	8	80.00	90.91	75.00	35.71	20.00	44.44
1	-	1	50.00	-	50.00	50.00	-	50.00
6	1	5	80.00	75.00	81.25	37.50	33.33	38.46
10	1	9	78.38	57.14	83.33	34.48	25.00	36.00
1	1	-	75.00	100.00	66.67	33.33	100.00	-
2	-	2	100.00	100.00	100.00	40.00	-	50.00
1	-	1	100.00	-	100.00	100.00	-	100.00
9	-	9	72.97	33.33	76.47	33.33	-	34.62
1	-	1	100.00	-	100.00	50.00	-	50.00
25	5	20	67.27	68.42	67.03	33.78	38.46	32.79
48	8	40	73.33	74.29	73.13	33.57	30.77	34.19
2	-	2	57.14	-	66.67	50.00	-	50.00
30	10	20	74.58	73.91	74.74	34.09	58.82	28.17
2	-	2	71.43	-	83.33	40.00	-	40.00
3	1	2	61.54	62.50	60.00	37.50	20.00	66.67

表32 110年公務人員升官等、升資考試報考人數暨錄取或及格率—
按類科分(2/6)
(一)公務人員升官等考試

單位：人

類 科 別 Category	報考人數 Number of Registered Candidates			到考人數 Number of Actual Examinees		
	計	男	女	計	男	女
	Total	Male	Female	Total	Male	Female
司法行政 Judicial administration	667	230	437	520	174	346
矯正 Corrections	267	217	50	187	150	37
法制 Legal system	8	3	5	7	2	5
廉政 Civil service ethics	14	8	6	11	6	5
安全保防 Security	5	-	5	4	-	4
情報行政 Intelligence administration	1	-	1	1	-	1
移民行政 Immigration administration	29	13	16	21	6	15
海巡行政 Coast guard administration	2	1	1	-	-	-
經建行政 Economic planning and development administration	30	12	18	17	7	10
企業管理 Business management	1	-	1	1	-	1
商業行政 Business administration	3	-	3	1	-	1
農業行政 Agricultural administration	10	3	7	10	3	7
智慧財產行政 Intellectual property administration	1	-	1	-	-	-
交通行政 Transportation administration	52	24	28	40	17	23
地政 Land registration	115	43	72	84	26	58
衛生行政 Health administration	36	3	33	24	2	22
醫務管理 Health care management	3	-	3	2	-	2
環保行政 Environmental administration	19	7	12	16	6	10
外交事務 Diplomatic affairs	3	1	2	2	-	2
消防與災害防救 Fire safety and disaster management	26	12	14	18	9	9

**Table 32 Promotional Civil Service Examinations - Registrations & Qualification Rates,
by Category, 2021(2/6)**

(I) Promotional Examination for Civil Service

Unit : Person

錄取或及格人數 Number of Qualified Examinees			到考率% Examination Attendance Rate			錄取或及格率% Qualification Rate		
計 Total	男 Male	女 Female	計 Total	男 Male	女 Female	計 Total	男 Male	女 Female
174	61	113	77.96	75.65	79.18	33.46	35.06	32.66
62	51	11	70.04	69.12	74.00	33.16	34.00	29.73
3	1	2	87.50	66.67	100.00	42.86	50.00	40.00
4	3	1	78.57	75.00	83.33	36.36	50.00	20.00
2	-	2	80.00	-	80.00	50.00	-	50.00
-	-	-	100.00	-	100.00	-	-	-
7	1	6	72.41	46.15	93.75	33.33	16.67	40.00
-	-	-	-	-	-	-	-	-
6	2	4	56.67	58.33	55.56	35.29	28.57	40.00
1	-	1	100.00	-	100.00	100.00	-	100.00
1	-	1	33.33	-	33.33	100.00	-	100.00
4	1	3	100.00	100.00	100.00	40.00	33.33	42.86
-	-	-	-	-	-	-	-	-
14	6	8	76.92	70.83	82.14	35.00	35.29	34.78
28	9	19	73.04	60.47	80.56	33.33	34.62	32.76
8	2	6	66.67	66.67	66.67	33.33	100.00	27.27
1	-	1	66.67	-	66.67	50.00	-	50.00
6	3	3	84.21	85.71	83.33	37.50	50.00	30.00
1	-	1	66.67	-	100.00	50.00	-	50.00
6	4	2	69.23	75.00	64.29	33.33	44.44	22.22

表32 110年公務人員升官等、升資考試報考人數暨錄取或及格率—
按類科分(3/6)
(一)公務人員升官等考試

單位：人

類 科 別 Category	報考人數 Number of Registered Candidates			到考人數 Number of Actual Examinees		
	計	男	女	計	男	女
	Total	Male	Female	Total	Male	Female
警察行政 Police administration	23	18	5	14	10	4
農業技術 Agricultural technology	15	8	7	9	5	4
園藝 Horticulture	8	4	4	6	3	3
植物病蟲害防治 Plant disease and pest control	4	1	3	3	-	3
林業技術 Forestry technology	22	8	14	16	5	11
水產技術 Aquatic technology	6	5	1	5	4	1
動物技術 Animal technology	3	1	2	3	1	2
獸醫 Veterinary medicine	3	3	-	1	1	-
土木工程 Civil engineering	177	147	30	119	97	22
結構工程 Structural engineering	1	1	-	1	1	-
水利工程 Hydraulic engineering	5	3	2	2	1	1
環境工程 Environmental engineering	4	4	-	4	4	-
水土保持工程 Soil and water conservation engineering	17	13	4	13	9	4
建築工程 Architectural engineering	19	12	7	10	6	4
測量製圖 Surveying and cartography	61	45	16	39	30	9
都市計畫技術 Urban planning technology	8	6	2	5	4	1
衛生技術 Health technology	16	3	13	10	3	7
藥事 Pharmaceutics	1	1	-	1	1	-
交通技術 Transportation technology	6	5	1	4	3	1
航空管制 Air traffic control	1	-	1	1	-	1

**Table 32 Promotional Civil Service Examinations - Registrations & Qualification Rates,
by Category, 2021(3/6)**

(I) Promotional Examination for Civil Service

Unit : Person

錄取或及格人數 Number of Qualified Examinees			到考率% Examination Attendance Rate			錄取或及格率% Qualification Rate		
計 Total	男 Male	女 Female	計 Total	男 Male	女 Female	計 Total	男 Male	女 Female
5	3	2	60.87	55.56	80.00	35.71	30.00	50.00
3	2	1	60.00	62.50	57.14	33.33	40.00	25.00
2	1	1	75.00	75.00	75.00	33.33	33.33	33.33
1	-	1	75.00	-	100.00	33.33	-	33.33
6	2	4	72.73	62.50	78.57	37.50	40.00	36.36
2	2	-	83.33	80.00	100.00	40.00	50.00	-
1	1	-	100.00	100.00	100.00	33.33	100.00	-
-	-	-	33.33	33.33	-	-	-	-
40	34	6	67.23	65.99	73.33	33.61	35.05	27.27
1	1	-	100.00	100.00	-	100.00	100.00	-
1	-	1	40.00	33.33	50.00	50.00	-	100.00
2	2	-	100.00	100.00	-	50.00	50.00	-
5	3	2	76.47	69.23	100.00	38.46	33.33	50.00
4	1	3	52.63	50.00	57.14	40.00	16.67	75.00
13	8	5	63.93	66.67	56.25	33.33	26.67	55.56
2	2	-	62.50	66.67	50.00	40.00	50.00	-
4	1	3	62.50	100.00	53.85	40.00	33.33	42.86
1	1	-	100.00	100.00	-	100.00	100.00	-
2	1	1	66.67	60.00	100.00	50.00	33.33	100.00
1	-	1	100.00	-	100.00	100.00	-	100.00

表32 110年公務人員升官等、升資考試報考人數暨錄取或及格率—
按類科分(4/6)
(一)公務人員升官等考試

單位：人

類 科 別 Category	報考人數 Number of Registered Candidates			到考人數 Number of Actual Examinees		
	計	男	女	計	男	女
	Total	Male	Female	Total	Male	Female
職業安全衛生 Occupational safety and health	1	-	1	1	-	1
電力工程 Electrical engineering	33	32	1	20	19	1
電子工程 Electronic engineering	39	33	6	31	26	5
電信工程 Telecommunication engineering	3	3	-	3	3	-
資訊處理 Information processing	39	26	13	34	24	10
機械工程 Mechanical engineering	29	29	-	18	18	-
環保技術 Environmental protection technology	25	18	7	19	13	6
環境檢驗 Environmental inspection	1	-	1	-	-	-
化學工程 Chemical engineering	9	4	5	6	2	4
商品檢驗 Product inspection	2	2	-	2	2	-
氣象 Meteorology	12	4	8	11	3	8
原子能 Atomic energy	1	1	-	1	1	-
物理 Physics	1	1	-	1	1	-
消防技術 Fire safety technology	10	7	3	5	3	2
海巡技術 Coast guard technology	6	6	-	5	5	-
技藝 Arts and crafts	3	1	2	2	1	1

**Table 32 Promotional Civil Service Examinations - Registrations & Qualification Rates,
by Category, 2021(4/6)**

(I) Promotional Examination for Civil Service

Unit : Person

錄取或及格人數 Number of Qualified Examinees			到考率% Examination Attendance Rate			錄取或及格率% Qualification Rate		
計 Total	男 Male	女 Female	計 Total	男 Male	女 Female	計 Total	男 Male	女 Female
1	-	1	100.00	-	100.00	100.00	-	100.00
7	6	1	60.61	59.38	100.00	35.00	31.58	100.00
11	9	2	79.49	78.79	83.33	35.48	34.62	40.00
1	1	-	100.00	100.00	-	33.33	33.33	-
12	10	2	87.18	92.31	76.92	35.29	41.67	20.00
6	6	-	62.07	62.07	-	33.33	33.33	-
7	6	1	76.00	72.22	85.71	36.84	46.15	16.67
-	-	-	-	-	-	-	-	-
2	1	1	66.67	50.00	80.00	33.33	50.00	25.00
-	-	-	100.00	100.00	-	-	-	-
4	1	3	91.67	75.00	100.00	36.36	33.33	37.50
1	1	-	100.00	100.00	-	100.00	100.00	-
1	1	-	100.00	100.00	-	100.00	100.00	-
2	1	1	50.00	42.86	66.67	40.00	33.33	50.00
2	2	-	83.33	83.33	-	40.00	40.00	-
1	1	-	66.67	100.00	50.00	50.00	100.00	-

**表32 110年公務人員升官等、升資考試報考人數暨錄取或及格率—
按類科分(5/6)
(二)關務人員升官等考試**

單位：人

類 科 別 Category	報考人數 Number of Registered Candidates			到考人數 Number of Actual Examinees		
	計	男	女	計	男	女
	Total	Male	Female	Total	Male	Female
總 計 Grand Total	196	137	59	141	96	45
簡任 Senior level	10	5	5	7	3	4
關務類 Customs category	7	3	4	5	1	4
技術類 Technical category	3	2	1	2	2	-
薦任 Junior level	186	132	54	134	93	41
關務類 Customs category	43	16	27	34	10	24
技術類 Technical category	143	116	27	100	83	17

(三)交通事業公路人員升資考試

單位：人

類 科 別 Category	報考人數 Number of Registered Candidates			到考人數 Number of Actual Examinees		
	計	男	女	計	男	女
	Total	Male	Female	Total	Male	Female
總 計 Grand Total	187	126	61	146	98	48
高員級 Senior	74	57	17	58	46	12
業務類 Operations category	30	14	16	25	13	12
技術類 Technical category	44	43	1	33	33	-
員級 Officer	92	53	39	70	38	32
業務類 Operations category	78	39	39	59	27	32
技術類 Technical category	14	14	-	11	11	-
佐級 Assistant	21	16	5	18	14	4
業務類 Operations category	18	13	5	15	11	4
技術類 Technical category	3	3	-	3	3	-

**Table 32 Promotional Civil Service Examinations - Registrations & Qualification Rates,
by Category, 2021(5/6)**

(II) Promotional Examination for Customs Personnel

Unit : Person

錄取或及格人數 Number of Qualified Examinees			到考率% Examination Attendance Rate			錄取或及格率% Qualification Rate		
計 Total	男 Male	女 Female	計 Total	男 Male	女 Female	計 Total	男 Male	女 Female
49	26	23	71.94	70.07	76.27	34.75	27.08	51.11
3	1	2	70.00	60.00	80.00	42.86	33.33	50.00
2	-	2	71.43	33.33	100.00	40.00	-	50.00
1	1	-	66.67	100.00	-	50.00	50.00	-
46	25	21	72.04	70.45	75.93	34.33	26.88	51.22
12	1	11	79.07	62.50	88.89	35.29	10.00	45.83
34	24	10	69.93	71.55	62.96	34.00	28.92	58.82

(III) Promotional Examination for Transportation Enterprise Highway Personnel

Unit : Person

錄取或及格人數 Number of Qualified Examinees			到考率% Examination Attendance Rate			錄取或及格率% Qualification Rate		
計 Total	男 Male	女 Female	計 Total	男 Male	女 Female	計 Total	男 Male	女 Female
45	30	15	78.07	77.78	78.69	30.82	30.61	31.25
16	15	1	78.38	80.70	70.59	27.59	32.61	8.33
9	8	1	83.33	92.86	75.00	36.00	61.54	8.33
7	7	-	75.00	76.74	-	21.21	21.21	-
23	11	12	76.09	71.70	82.05	32.86	28.95	37.50
20	8	12	75.64	69.23	82.05	33.90	29.63	37.50
3	3	-	78.57	78.57	-	27.27	27.27	-
6	4	2	85.71	87.50	80.00	33.33	28.57	50.00
5	3	2	83.33	84.62	80.00	33.33	27.27	50.00
1	1	-	100.00	100.00	-	33.33	33.33	-

表32 110年公務人員升官等、升資考試報考人數暨錄取或及格率—
按類科分(6/6)
(四)交通事業港務人員升資考試

單位：人

類 科 別 Category	報考人數 Number of Registered Candidates			到考人數 Number of Actual Examinees		
	計	男	女	計	男	女
	Total	Male	Female	Total	Male	Female
總 計 Grand Total	48	38	10	41	31	10
高員級 Senior	30	24	6	25	19	6
業務類 Operations category	13	8	5	13	8	5
技術類 Technical category	17	16	1	12	11	1
員級 Officer	10	8	2	9	7	2
業務類 Operations category	3	1	2	3	1	2
技術類 Technical category	7	7	-	6	6	-
佐級 Assistant	8	6	2	7	5	2
業務類 Operations category	2	-	2	2	-	2
技術類 Technical category	6	6	-	5	5	-

**Table 32 Promotional Civil Service Examinations - Registrations & Qualification Rates,
by Category, 2021(6/6)**

(IV) Promotional Examination for Transportation Enterprise Harbor Management Personnel

Unit : Person

錄取或及格人數 Number of Qualified Examinees			到考率% Examination Attendance Rate			錄取或及格率% Qualification Rate		
計 Total	男 Male	女 Female	計 Total	男 Male	女 Female	計 Total	男 Male	女 Female
20	17	3	85.42	81.58	100.00	48.78	54.84	30.00
12	10	2	83.33	79.17	100.00	48.00	52.63	33.33
5	3	2	100.00	100.00	100.00	38.46	37.50	40.00
7	7	-	70.59	68.75	100.00	58.33	63.64	-
6	5	1	90.00	87.50	100.00	66.67	71.43	50.00
1	-	1	100.00	100.00	100.00	33.33	-	50.00
5	5	-	85.71	85.71	-	83.33	83.33	-
2	2	-	87.50	83.33	100.00	28.57	40.00	-
-	-	-	100.00	-	100.00	-	-	-
2	2	-	83.33	83.33	-	40.00	40.00	-

(六)軍人轉任公務人員考試

(6)Civil Service Transfer
Examinations for Military Personnel

表33 國軍上校以上軍官轉任公務人員考試報考人數暨錄取或及格率
Table 33 Civil Service Transfer Examinations for Colonels and Above
- Registrations & Qualification Rates

年 別 Year	報考人數 Number of Registered Candidates	到考人數 Number of Actual Examinees	錄取或 及格人數 Number of Qualified Examinees	到考率 % Examination Attendance Rate	錄取或 及格率 % Qualification Rate
92年 2003	97	887	25	89.69	28.74
93年 2004	60	41	22	68.33	53.66
94年 2005	33	21	10	63.64	47.62
95年 2006	26	19	5	73.08	26.32
96年 2007	-	-	-	-	-
97年 2008	43	29	13	67.44	44.83
98年 2009	39	24	10	61.54	41.67
99年 2010	17	6	4	35.29	66.67
100年 2011	19	16	6	84.21	37.50
101年 2012	23	19	8	82.61	42.11
102年 2013	31	29	9	93.55	31.03
103年 2014	31	22	12	70.97	54.55
104年 2015	34	28	7	82.35	25.00
105年 2016	40	34	3	85.00	8.82
106年 2017	29	21	2	72.41	9.52
107年 2018	13	10	7	76.92	70.00
108年 2019	9	8	5	88.89	62.50
109年 2020	46	40	14	86.96	35.00
110年 2021	27	19	8	70.37	42.11

表34 110年國軍上校以上軍官轉任公務人員考試報考人數暨錄取或
及格率—按類科分

Table 34 Civil Service Transfer Examinations for Colonels and Above
- Registrations & Qualification Rates, by Category, 2021

單位：人

Unit: Person

類 科 別 Category	報考人數 Number of Registered Candidates	到考人數 Number of Actual Examinees	錄取或 及格人數 Number of Qualified Examinees	到考率 % Examination Attendance Rate	錄取或 及格率 % Qualification Rate
總 計 Grand Total	27	19	8	70.37	42.11
男 M.	25	18	7	72.00	38.89
女 F.	2	1	1	50.00	100.00
少將轉任 Major generals Colonels	2	2	2	100.00	100.00
一般行政（退輔會） General administration(Veterans Affairs Commission)	2	2	2	100.00	100.00
男 M.	2	2	2	100.00	100.00
女 F.	-	-	-	-	-
上校轉任 Colonels	25	17	6	68.00	35.29
一般行政（國防部） General administration (Ministry of National Defense)	4	4	1	100.00	25.00
男 M.	3	3	-	100.00	-
女 F.	1	1	1	100.00	100.00
一般行政（退輔會） General administration(Veterans Affairs Commission)	14	11	3	78.57	27.27
男 M.	14	11	3	78.57	27.27
女 F.	-	-	-	-	-
社會行政（退輔會） Social administration (Veterans Affairs Commission)	5	1	1	20.00	100.00
男 M.	5	1	1	20.00	100.00
女 F.	-	-	-	-	-
人事行政（退輔會） Personnel administration (Veterans Affairs Commission)	2	1	1	50.00	100.00
男 M.	1	1	1	100.00	100.00
女 F.	1	-	-	-	-

表35 110年國軍上校以上軍官轉任公務人員考試錄取或及格人員教育程度
—按類科分

Table 35 Civil Service Transfer Examinations for Colonels and Above
- Education Level of Qualified Examinees, by Category, 2021

單位：人

Unit : Person

類 科 別 Category	總計	博士		碩士		學士		副學士 (專科) Associate's Degree (College)		高中(職)以下 High School (Vocational School) and Below	
	Grand Total	Doctorate Degree		Master's Degree		Bachelor's Degree		Associate's Degree (College)		High School (Vocational School) and Below	
	計 Total	男 Male	女 Female	男 Male	女 Female	男 Male	女 Female	男 Male	女 Female	男 Male	女 Female
總 計 Grand Total	8	1	-	3	1	3	-	-	-	-	-
少將轉任 Major generals	2	1	-	1	-	-	-	-	-	-	-
一般行政（退輔會） General administration (Veterans Affairs Commission)	2	1	-	1	-	-	-	-	-	-	-
上校轉任 Colonels	6	-	-	2	1	3	-	-	-	-	-
一般行政（國防部） General administration (Ministry of National Defense)	1	-	-	-	1	-	-	-	-	-	-
一般行政（退輔會） General administration(Veterans Affairs Commission)	3	-	-	1	-	2	-	-	-	-	-
社會行政（退輔會） Social administration (Veterans Affairs Commission)	1	-	-	1	-	-	-	-	-	-	-
人事行政（退輔會） Personnel administration (Veterans Affairs Commission)	1	-	-	-	-	1	-	-	-	-	-

說明：本報表年齡、教育程度欄位資料係由應考人選填之網路報名資料擷取而得，其數值有可能因應考人誤(漏)填致有疏漏，請參酌使用。

Note :All information about test takers' age and educational attainment is accessed from their online application. The MOEX does not guarantee the accuracy or completeness of the provided information.

表36 110年國軍上校以上軍官轉任公務人員考試錄取或及格人員年齡
—按類科分

單位：人

類 科 別 Category	總計	18~20歲 Years		21~25歲 Years		26~30歲 Years		31~35歲 Years	
	Grand Total	男	女	男	女	男	女	男	女
		Male	Female	Male	Female	Male	Female	Male	Female
總 計 Grand Total	8	-	-	-	-	-	-	-	-
少將轉任 Major generals	2	-	-	-	-	-	-	-	-
一般行政（退輔會） General administration (Veterans Affairs Commission)	2	-	-	-	-	-	-	-	-
上校轉任 Colonels	6	-	-	-	-	-	-	-	-
一般行政（國防部） General administration (Ministry of National Defense)	1	-	-	-	-	-	-	-	-
一般行政（退輔會） General administration(Veterans Affairs Commission)	3	-	-	-	-	-	-	-	-
社會行政（退輔會） Social administration (Veterans Affairs Commission)	1	-	-	-	-	-	-	-	-
人事行政（退輔會） Personnel administration (Veterans Affairs Commission)	1	-	-	-	-	-	-	-	-

說明：本報表年齡、教育程度欄位資料係由應考人選填之網路報名資料擷取而得，其數值有可能因應考人誤(漏)填致有疏漏，請參酌使用。

**Table 36 Civil Service Transfer Examinations for Colonels and Above
- Age of Qualified Examinees, by Category, 2021**

Unit : Person

36~40歲 Years		41~45歲 Years		46~50歲 Years		51歲以上 Years and Over		平均年齡(歲) Average Age (Years)		
男 Male	女 Female	男 Male	女 Female	男 Male	女 Female	男 Male	女 Female	計 Total	男 Male	女 Female
-	-	2	-	2	1	3	-	49.25	49.43	48.00
-	-	-	-	-	-	2	-	55.00	55.00	-
-	-	-	-	-	-	2	-	55.00	55.00	-
-	-	2	-	2	1	1	-	47.33	47.20	48.00
-	-	-	-	-	1	-	-	48.00	-	48.00
-	-	1	-	1	-	1	-	48.33	48.33	-
-	-	-	-	1	-	-	-	47.00	47.00	-
-	-	1	-	-	-	-	-	44.00	44.00	-

Note :All information about test takers' age and educational attainment is accessed from their online application. The MOEX does not guarantee the accuracy or completeness of the provided information.

三、專門職業及技術人員 考試

3. Professional and Technical Examinations

(一) 專門職業及技術人員高等考試

**(1) Senior Professional and Technical
Examinations**

表37 專門職業及技術人員高等考試報考人數暨錄取或及格率
Table 37 Senior Professional and Technical Examinations
- Registrations & Qualification Rates

單位：人	Unit : Person				
年 別	報考人數	到考人數	錄取或 及格人數	到考率 %	錄取或 及格率 %
Year	Number of Registered Candidates	Number of Actual Examinees	Number of Qualified Examinees	Examination Attendance Rate	Qualification Rate
91年 2002	52 952	37 611	10 245	71.03	27.24
92年 2003	70 317	51 895	13 482	73.80	25.98
93年 2004	76 383	57 944	15 158	75.86	26.16
94年 2005	78 375	60 389	19 644	77.05	32.53
95年 2006	75 274	57 667	14 150	76.61	24.54
96年 2007	83 945	65 524	15 017	78.06	22.92
97年 2008	84 274	64 472	15 117	76.50	23.45
98年 2009	92 227	71 513	15 992	77.54	22.36
99年 2010	98 070	75 398	18 469	76.88	24.50
100年 2011	98 682	75 133	17 166	76.14	22.85
101年 2012	105 900	80 988	18 920	76.48	23.36
102年 2013	99 529	76 699	17 102	77.06	22.30
103年 2014	99 150	77 114	18 629	77.78	24.16
104年 2015	94 038	72 972	19 590	77.60	26.85
105年 2016	93 020	72 397	18 469	77.83	25.51
106年 2017	93 708	73 306	19 011	78.23	25.93
107年 2018	92 968	73 116	18 565	78.65	25.39
108年 2019	93 865	74 078	19 227	78.92	25.96
109年 2020	96 147	74 611	19 753	77.60	26.47
110年 2021	93 386	71 145	20 007	76.18	28.12

說明：1.本表錄取或及格人數未扣除102年1月31日考試院第11屆第224次會議決議撤銷96年專技高考醫師考試及格人員1人資格。

2.本表錄取或及格人數未扣除102年3月7日考試院第11屆第227次會議決議撤銷98年第二次專技高考醫師考試及格人員2人資格。

3.本表錄取或及格人數包含108年11月28日考試院第12屆第263次會議決議補行錄取108年營養師考試1人。

Notes : 1.The total number of qualified examinees includes one examinee whose qualification from the 2007 Senior Professional and Technical Examination for Physicians was revoked by the resolution of the Examination Yuan's 11th Examination Committee at its 224th meeting on January 31, 2013.

2.The total number of qualified examinees includes two examinees whose qualifications from the 2009 Second Senior Professional and Technical Examination for Physicians were revoked by the resolution of the Examination Yuan's 11th Examination Committee at its 227th meeting on March 7, 2013.

3. The total number of qualified examinees includes one examinee whose qualification from the 2019 Senior Professional and Technical Examination for Dietitians was additionally granted by the resolution of the Examination Yuan's 12th Examination Committee at its 263rd meeting on November 28, 2019.

表38 近5年專門職業及技術人員高等考試報考人數暨錄取或及格率
—按類科分 (1/4)

單位：人

類 科 別 Category	106年 2017				107年 2018			
	報考 人數	到考 人數	錄取或 及格人數	錄取或 及格率%	報考 人數	到考 人數	錄取或 及格人數	錄取或 及格率%
	Number of Registered Candidates	Number of Actual Examinees	Number of Qualified Examinees	Qualification Rate	Number of Registered Candidates	Number of Actual Examinees	Number of Qualified Examinees	Qualification Rate
總 計 Grand Total	93 708	73 306	19 011	25.93	92 968	73 116	18 565	25.39
專門職業人員 Professionals	83 411	67 088	18 059	26.92	82 669	66 950	17 589	26.27
醫師(一) Physician (1)	3 148	2 978	-	-	3 495	3 258	-	-
醫師(二) Physician (2)	1 699	1 673	1 544	92.29	1 594	1 578	1 415	89.67
牙醫師(一) Dentist (1)	793	748	-	-	880	840	-	-
牙醫師(二) Dentist (2)	518	511	461	90.22	531	527	471	89.37
物理治療師 Physical therapist	3 420	2 938	354	12.05	3 662	3 253	646	19.86
營養師 Dietitian	3 062	2 403	461	19.18	2 732	2 239	293	13.09
臨床心理師 Clinical psychologist	183	145	97	66.90	254	208	136	65.38
諮商心理師 Counseling psychologist	589	486	230	47.33	755	604	234	38.74
醫事放射師 Medical radiation technologist	1 472	1 271	375	29.50	1 567	1 395	330	23.66
醫事檢驗師 Medical technologist	2 719	2 392	537	22.45	2 766	2 452	539	21.98
獸醫師 Veterinarian	629	520	249	47.88	611	501	219	43.71
藥師 Pharmacist	1 961	1 639	454	27.70	840	674	99	14.69
藥師(一) Pharmacist(1)	1 945	1 792	-	-	2 925	2 675	-	-
藥師(二) Pharmacist(2)	564	561	560	99.82	582	581	575	98.97
護理師 Registered professional nurse	22 902	20 732	8 118	39.16	24 025	21 703	8 222	37.88
中醫師(一) Chinese medicine practitioner(1)	571	546	-	-	523	492	-	-
中醫師(二) Chinese medicine practitioner(2)	386	384	375	97.66	379	371	357	96.23
職能治療師 Occupational therapist	878	781	353	45.20	884	798	402	50.38
呼吸治療師 Respiratory therapist	414	355	161	45.35	408	365	184	50.41

**Table 38 Senior Professional and Technical Examinations
- Registrations & Qualification Rates, by Category, last 5 years (1/4)**

Unit : Person

108年 2019				109年 2020				110年 2021			
報考 人數	到考 人數	錄取或 及格人數	錄取或 及格率%	報考 人數	到考 人數	錄取或 及格人數	錄取或 及格率%	報考 人數	到考 人數	錄取或 及格人數	錄取或 及格率%
Number of Registered Candidates	Number of Actual Examinees	Number of Qualified Examinees	Qualification Rate	Number of Registered Candidates	Number of Actual Examinees	Number of Qualified Examinees	Qualification Rate	Number of Registered Candidates	Number of Actual Examinees	Number of Qualified Examinees	Qualification Rate
93 865	74 078	19 227	25.96	96 147	74 611	19 753	26.47	93 386	71 145	20 007	28.12
84 059	68 129	18 350	26.93	86 084	68 540	18 824	27.46	84 818	66 026	19 209	29.09
3 507	3 279	-	-	3 898	3 601	-	-	3 615	3 324	-	-
2 854	2 830	2 519	89.01	1 737	1 713	1 461	85.29	1 926	1 894	1 641	86.64
994	938	-	-	1 035	978	-	-	1 173	1 096	-	-
532	524	472	90.08	517	512	414	80.86	587	585	522	89.23
3 805	3 258	524	16.08	3 825	3 106	650	20.93	3 589	2 817	556	19.74
2 797	2 376	495	20.83	2 980	2 418	325	13.44	2 821	2 207	403	18.26
254	202	131	64.85	270	225	144	64.00	229	194	151	77.84
784	653	364	55.74	916	768	391	50.91	626	520	354	68.08
1 636	1 414	442	31.26	1 596	1 382	390	28.22	1 555	1 325	395	29.81
2 840	2 489	641	25.75	2 810	2 378	682	28.68	2 626	2 184	517	23.67
666	554	239	43.14	718	605	309	51.07	577	507	348	68.64
-	-	-	-	-	-	-	-	-	-	-	-
3 784	3 345	-	-	3 658	3 189	-	-	3 492	3 013	-	-
880	879	866	98.52	1 029	1 025	1 005	98.05	917	904	851	94.14
23 041	20 651	7 679	37.18	23 066	20 489	8 592	41.93	22 114	19 717	8 721	44.23
583	550	-	-	655	622	-	-	647	608	-	-
375	369	355	96.21	477	469	434	92.54	433	426	392	92.02
963	840	381	45.36	1 060	939	468	49.84	722	653	394	60.34
398	350	173	49.43	351	309	161	52.10	274	239	172	71.97

表38 近5年專門職業及技術人員高等考試報考人數暨錄取或及格率
—按類科分 (2/4)

單位：人

類 科 別 Category	106年 2017				107年 2018			
	報考 人數	到考 人數	錄取或 及格人數	錄取或 及格率%	報考 人數	到考 人數	錄取或 及格人數	錄取或 及格率%
	Number of Registered Candidates	Number of Actual Examinees	Number of Qualified Examinees	Qualification Rate	Number of Registered Candidates	Number of Actual Examinees	Number of Qualified Examinees	Qualification Rate
助產師 Registered professional midwife	53	48	24	50.00	71	62	39	62.90
法醫師 Forensic medical examiner	3	3	3	100.00	3	3	1	33.33
語言治療師 Speech therapist	122	116	97	83.62	122	115	105	91.30
聽力師 Audiologist	62	59	49	83.05	72	70	64	91.43
牙體技術師 Dental technologist	716	650	376	57.85	700	662	363	54.83
驗光師 Optician	3 820	3 294	814	24.71	2 048	1 885	207	10.98
民間之公證人 Notary public	-	-	-	-	312	152	17	11.18
律師 Attorney	11 118	9 256	924	9.98	10 621	8 846	759	8.58
會計師 Certified public accountant	7 895	2 601	422	16.22	7 552	2 321	432	18.61
社會工作師 Social worker	5 782	4 180	640	15.31	5 973	4 477	1 092	24.39
不動產估價師 Realty appraiser	587	341	29	8.50	586	350	31	8.86
專利師 Patent agent	624	421	74	17.58	534	365	101	27.67
建築師 Architect	4 161	2 890	230	7.96	4 117	2 800	199	7.11
消防設備師 Fire safety engineer	548	318	32	10.06	519	304	54	17.76
公共衛生師 Public health specialist	-	-	-	-	-	-	-	-
驗船師 Marine surveyor	21	20	4	20.00	26	24	3	12.50
甲種引水人(臺中港) Class A maritime pilot (Taichung Harbor)	13	9	4	44.44	-	-	-	-
甲種引水人(高雄港) Class A maritime pilot (Kaohsiung Harbor)	17	13	4	30.77	-	-	-	-
甲種引水人(基隆港) Class A maritime pilot (Keelung Harbor)	4	4	-	-	-	-	-	-
甲種引水人(臺北港) Class A maritime pilot (Taipei Harbor)	4	4	1	25.00	-	-	-	-
甲種引水人(花蓮港) Class A maritime pilot (Hualien Harbor)	3	2	1	50.00	-	-	-	-

表38 近5年專門職業及技術人員高等考試報考人數暨錄取或及格率
—按類科分 (3/4)

單位：人

類 科 別 Category	106年 2017				107年 2018			
	報考 人數	到考 人數	錄取或 及格人數	錄取或 及格率%	報考 人數	到考 人數	錄取或 及格人數	錄取或 及格率%
	Number of Registered Candidates	Number of Actual Examinees	Number of Qualified Examinees	Qualification Rate	Number of Registered Candidates	Number of Actual Examinees	Number of Qualified Examinees	Qualification Rate
甲種引水人(麥寮港) Class A maritime pilot (Mailiao Harbor)	2	2	1	50.00	-	-	-	-
甲種引水人(和平港) Class A maritime pilot (Hoping Harbor)	2	1	1	100.00	-	-	-	-
甲種引水人(安平港) Class A maritime pilot (Anping Harbor)	1	1	-	-	-	-	-	-
甲種引水人(蘇澳港) Class A maritime pilot (Suao Harbo)	1	1	-	-	-	-	-	-
技術人員 Technician	10 297	6 218	952	15.31	10 299	6 166	976	15.83
土木工程技師 Civil engineer	3 545	2 091	337	16.12	3 568	2 087	338	16.20
大地工程技師 Geotechnical engineer	278	163	27	16.56	272	160	26	16.25
大地工程技師(一) Geotechnical engineer(1)	217	141	-	-	224	143	-	-
大地工程技師(二) Geotechnical engineer(2)	11	9	5	55.56	7	3	2	66.67
工業工程技師 Industrial engineer	10	5	1	20.00	6	3	1	33.33
工業安全技師 Industrial safety engineer	210	124	9	7.26	250	140	23	16.43
工礦衛生技師 Industrial and mining hygienist	390	226	38	16.81	461	275	45	16.36
化學工程技師 Chemical engineer	9	1	-	-	7	-	-	-
水土保持技師 Soil and water conservation engineer	426	256	25	9.77	442	251	43	17.13
水利工程技師 Hydraulic engineer	555	291	48	16.49	503	270	44	16.30
水產養殖技師 Aquacultural technologist	46	27	2	7.41	38	26	5	19.23
交通工程技師 Transportation engineer	94	53	9	16.98	74	53	9	16.98
冶金工程技師 Metallurgical engineer	-	-	-	-	11	5	1	20.00
冷凍空調工程技師 Refrigeration and air- conditioning engineer	304	200	34	17.00	312	181	28	15.47
林業技師 Forestry technologist	91	54	9	16.67	102	64	11	17.19

**Table 38 Senior Professional and Technical Examinations
- Registrations & Qualification Rates, by Category, last 5 years (3/4)**

Unit : Person

108年 2019				109年 2020				110年 2021			
報考 人數	到考 人數	錄取或 及格人數	錄取或 及格率%	報考 人數	到考 人數	錄取或 及格人數	錄取或 及格率%	報考 人數	到考 人數	錄取或 及格人數	錄取或 及格率%
Number of Registered Candidates	Number of Actual Examinees	Number of Qualified Examinees	Qualification Rate	Number of Registered Candidates	Number of Actual Examinees	Number of Qualified Examinees	Qualification Rate	Number of Registered Candidates	Number of Actual Examinees	Number of Qualified Examinees	Qualification Rate
4	4	2	50.00	-	-	-	-	9	8	2	25.00
4	2	1	50.00	-	-	-	-	1	-	-	-
-	-	-	-	-	-	-	-	5	5	1	20.00
-	-	-	-	-	-	-	-	4	3	1	33.33
9 806	5 949	877	14.74	10 063	6 071	929	15.30	8 568	5 119	798	15.59
3 655	2 238	290	12.96	3 685	2 191	352	16.07	3 330	2 004	322	16.07
264	151	21	13.91	257	150	24	16.00	-	-	-	-
210	140	-	-	279	166	-	-	307	175	-	-
6	3	2	66.67	8	5	3	60.00	15	11	6	54.55
9	3	1	33.33	8	3	1	33.33	7	2	1	50.00
251	144	22	15.28	275	167	27	16.17	250	145	13	8.97
-	-	-	-	-	-	-	-	-	-	-	-
4	3	-	-	6	3	1	33.33	2	-	-	-
482	301	49	16.28	448	282	40	14.18	427	276	45	16.30
506	273	44	16.12	514	304	49	16.12	452	265	44	16.60
29	19	4	21.05	29	24	4	16.67	20	15	3	20.00
81	47	8	17.02	92	45	8	17.78	84	47	8	17.02
-	-	-	-	7	6	1	16.67	-	-	-	-
296	199	34	17.09	368	225	36	16.00	350	216	37	17.13
90	63	11	17.46	92	50	8	16.00	48	34	6	17.65

表38 近5年專門職業及技術人員高等考試報考人數暨錄取或及格率
—按類科分(4/4)

單位：人

類 科 別 Category	106年 2017				107年 2018			
	報考 人數	到考 人數	錄取或 及格人數	錄取或 及格率%	報考 人數	到考 人數	錄取或 及格人數	錄取或 及格率%
	Number of Registered Candidates	Number of Actual Examinees	Number of Qualified Examinees	Qualification Rate	Number of Registered Candidates	Number of Actual Examinees	Number of Qualified Examinees	Qualification Rate
食品技師 Food technologist	1 975	1 365	231	16.92	1 963	1 367	221	16.17
畜牧技師 Animal industry technologist	44	20	4	20.00	37	20	4	20.00
紡織工程技師 Textile engineer	-	-	-	-	2	2	1	50.00
航空工程技師 Aeronautical engineer	-	-	-	-	5	2	-	-
採礦工程技師 Mining engineer	-	-	-	-	1	1	-	-
造船工程技師 Naval architecture engineer	-	-	-	-	11	6	1	16.67
都市計畫技師 Urban planning engineer	314	200	32	16.00	308	180	21	11.67
測量技師 Survey engineer	119	72	13	18.06	98	50	8	16.00
結構工程技師 Structural engineer	528	283	48	16.96	563	314	51	16.24
園藝技師 Horticultural technologist	86	60	10	16.67	58	40	7	17.50
資訊技師 Information engineer	19	12	2	16.67	16	11	2	18.18
農藝技師 Agronomist	35	23	4	17.39	23	13	3	23.08
電子工程技師 Electronic engineer	40	28	5	17.86	42	21	4	19.05
電機工程技師 Electrical engineer	335	162	26	16.05	334	170	28	16.47
漁撈技師 Fishing technologist	-	-	-	-	8	3	1	33.33
機械工程技師 Mechanical engineer	55	20	1	5.00	42	21	2	9.52
應用地質技師 Applied geological engineer	99	68	11	16.18	88	62	10	16.13
環境工程技師 Environmental engineer	462	264	21	7.95	423	222	36	16.22
礦業安全技師 Mining safety engineer	-	-	-	-	-	-	-	-
職業衛生技師 Occupational health	-	-	-	-	-	-	-	-

說明：1.本表醫師(一)、醫師(二)、牙醫師(一)、牙醫師(二)、中醫師(一)、中醫師(二)、藥師(一)、藥師(二)、大地工程技師(一)及大地工程技師(二)等類科之(一)與(二)係指分階段考試之第一階段與第二階段。

2.各類科採分階段考試第一階段及格人員僅取得第二階段之應試資格，故第一階段之及格人數不列入總計，而以“-”表示。

3.醫師(一)之及格人數106年1,373人，107年1,405人，108年1,400人，109年1,678人，110年為1,793人。

4.牙醫師(一)之及格人數106年485人，107年471人，108年548人，109年576人，110年為594人。

5.中醫師(一)之及格人數106年426人，107年348人，108年388人，109年378人，110年為379人。

6.藥師(一)之及格人數106年767人，107年771人，108年975人，109年1,127人，110年為877人。

7.大地工程技師(一)之及格人數106年43人，107年48人，108年47人，109年51人，110年為58人。

**Table 38 Senior Professional and Technical Examinations
- Registrations & Qualification Rates, by Category, last 5 years (4/4)**

Unit : Person

108年 2019				109年 2020				110年 2021			
報考 人數	到考 人數	錄取或 及格人數	錄取或 及格率%	報考 人數	到考 人數	錄取或 及格人數	錄取或 及格率%	報考 人數	到考 人數	錄取或 及格人數	錄取或 及格率%
Number of Registered Candidates	Number of Actual Examinees	Number of Qualified Examinees	Qualification Rate	Number of Registered Candidates	Number of Actual Examinees	Number of Qualified Examinees	Qualification Rate	Number of Registered Candidates	Number of Actual Examinees	Number of Qualified Examinees	Qualification Rate
1 646	1 085	175	16.13	1 665	1 104	172	15.58	1 213	741	115	15.52
35	21	6	28.57	36	25	4	16.00	25	16	2	12.50
-	-	-	-	1	1	-	-	-	-	-	-
-	-	-	-	3	1	1	100.00	-	-	-	-
-	-	-	-	5	2	1	50.00	-	-	-	-
-	-	-	-	13	5	1	20.00	-	-	-	-
262	173	28	16.18	270	153	17	11.11	254	163	27	16.56
77	41	7	17.07	85	56	9	16.07	68	38	7	18.42
450	257	42	16.34	487	295	49	16.61	476	266	43	16.17
60	33	6	18.18	46	33	6	18.18	43	27	5	18.52
21	9	3	33.33	18	5	1	20.00	17	10	2	20.00
28	15	3	20.00	25	15	3	20.00	27	19	6	31.58
29	17	4	23.53	23	16	3	18.75	18	9	2	22.22
345	175	28	16.00	363	192	32	16.67	355	195	32	16.41
-	-	-	-	2	1	1	100.00	-	-	-	-
37	21	4	19.05	47	23	4	17.39	35	15	2	13.33
76	44	8	18.18	58	40	7	17.50	63	42	7	16.67
414	233	38	16.31	413	229	22	9.61	320	180	29	16.11
-	-	-	-	1	1	1	100.00	-	-	-	-
443	241	39	16.18	434	253	41	16.21	362	208	34	16.35

Notes : 1.The (1) and (2) of the following items in this table refer to the first and second stages of staged examinations: Physician (1), Physician (2), Dentist(1), Dentist(2), Chinese medicine practitioner (1), Chinese medicine practitioner (2), Pharmacist (1), Pharmacist (2), Geotechnical engineer(1), Geotechnical engineer(2).

2.Since only examinees who pass the first examinations may participate in the second part of any staged examination, the number of qualified examinees of the first stage are not counted towards the total, but are listed as "--".

3.A total of 1,373 examinees passed the Physician (1) examination in 2017, 1,405 in 2018, 1,400 in 2019, 1,678 in 2020 and 1,793 in 2021.

4.A total of 485 examinees passed the Dentist (1) examination in 2017, 471 in 2018 , 548 in 2019 , 576 in 2020 and 594 in 2021 .

5.A total of 426 examinees passed the Chinese medicine practitioners (1) examination in 2017, 348 in 2018 , 388 in 2019 , 378 in 2020 and 379 in 2021.

6.A total of 767 examinees passed the Pharmacist (1) examination in 2017, 771 in 2018, 975 in 2019, 1,127 in 2020 and 877 in 2021.

7.A total of 43 examinees passed the Geotechnical engineer(1) examination in 2017 , 48 in 2018 , 47 in 2019 , 51 in 2020 and 58 in 2021.

表39 110年專門職業及技術人員高等考試報考人數暨錄取或及格率
—按類科分(1/7)
(一)醫學科學類

單位：人

類 科 別 Category	報考人數 Number of Registered Candidates			到考人數 Number of Actual Examinees		
	計	男	女	計	男	女
	Total	Male	Female	Total	Male	Female
總 計 Grand Total	52 697	15 740	36 957	46 284	13 819	32 465
專門職業人員 Professionals	52 697	15 740	36 957	46 284	13 819	32 465
醫師(一) Physician (1)	3 615	2 360	1 255	3 324	2 160	1 164
第一次 1st	1 615	1 065	550	1 495	978	517
第二次 2nd	2 000	1 295	705	1 829	1 182	647
醫師(二) Physician (2)	1 926	1 293	633	1 894	1 268	626
第一次 1st	463	311	152	452	302	150
第二次 2nd	1 463	982	481	1 442	966	476
牙醫師(一) Dentist (1)	1 173	699	474	1 096	645	451
第一次 1st	545	335	210	517	313	204
第二次 2nd	628	364	264	579	332	247
牙醫師(二) Dentist (2)	587	322	265	585	321	264
第一次 1st	114	73	41	114	73	41
第二次 2nd	473	249	224	471	248	223
物理治療師 Physical therapist	3 589	1 357	2 232	2 817	1 053	1 764
第一次 1st	1 458	574	884	1 110	428	682
第二次 2nd	2 131	783	1 348	1 707	625	1 082

說明：1.本表醫師(一)、醫師(二)、牙醫師(一)、牙醫師(二)、中醫師(一)、中醫師(二)、藥師(一)及藥師(二)等類科之(一)與(二)係指分階段考試之第一階段與第二階段。

2.各類科採分階段考試第一階段及格人員僅取得第二階段之應試資格，故第一階段之及格人數不列入總計，而以“-”表示。

3.醫師(一)第一次及格人數為679人，男性439人，女性240人；第二次及格人數為1,114人，男性704人，女性410人。

4.牙醫師(一)第一次及格人數為288人，男性169人，女性119人；第二次及格人數為306人，男性168人，女性138人。

5.中醫師(一)第一次及格人數為55人，男性26人，女性29人；第二次及格人數為324人，男性146人，女性178人。

6.藥師(一)第一次及格人數為327人，男性145人，女性182人；第二次及格人數為550人，男性234人，女性316人。

Table 39 Senior Professional and Technical Examinations
- Registrations & Qualification Rates, by Category, 2021 (1/7)
(I) Medical Science Category

Unit : Person

錄取或及格人數 Number of Qualified Examinees			到考率% Examination Attendance Rate			錄取或及格率% Qualification Rate		
計	男	女	計	男	女	計	男	女
Total	Male	Female	Total	Male	Female	Total	Male	Female
16 818	4 486	12 332	87.83	87.80	87.85	36.34	32.46	37.99
16 818	4 486	12 332	87.83	87.80	87.85	36.34	32.46	37.99
-	-	-	91.95	91.53	92.75	-	-	-
-	-	-	92.57	91.83	94.00	-	-	-
-	-	-	91.45	91.27	91.77	-	-	-
1 641	1 080	561	98.34	98.07	98.89	86.64	85.17	89.62
324	208	116	97.62	97.11	98.68	71.68	68.87	77.33
1 317	872	445	98.56	98.37	98.96	91.33	90.27	93.49
-	-	-	93.44	92.27	95.15	-	-	-
-	-	-	94.86	93.43	97.14	-	-	-
-	-	-	92.20	91.21	93.56	-	-	-
522	283	239	99.66	99.69	99.62	89.23	88.16	90.53
83	55	28	100.00	100.00	100.00	72.81	75.34	68.29
439	228	211	99.58	99.60	99.55	93.21	91.94	94.62
556	229	327	78.49	77.60	79.03	19.74	21.75	18.54
93	37	56	76.13	74.56	77.15	8.38	8.64	8.21
463	192	271	80.10	79.82	80.27	27.12	30.72	25.05

- Notes : 1.The (1) and (2) of the following items in this table refer to the first and second stages of staged examinations: Physician(1),Physician (2), Dentist (1), Dentist (2), Chinese medicine practitioner (1), Chinese medicine practitioner (2), Pharmacist (1) and Pharmacist (2).
- 2.Since only examinees who pass the first examinations may participate in the second part of any staged examination, the number of qualified examinees of the first stage are not counted towards the total, but are listed as "-".
- 3.A total of 679 examinees passed the first Physician (1) examination, of which 439 were male and 240 were female; 1,114 persons passed the second Physician (1) examination, of which 704 were male and 410 were female.
- 4.A total of 288 examinees passed the first Dentist (1) examination, of which 169 were male and 119 were female; 306 persons passed the second Dentist(1) examination, of which 168 were male and 138 were female.
- 5.A total of 55 examinees passed the first Chinese medicine practitioners (1) examination, of which 26 were male and 29 were female; 324 persons passed the second Chinese medicine practitioners (1) examination, of which 146 were male and 178 were female.
- 6.A total of 327 examinees passed the first Pharmacist (1) examination, of which 145 were male and 182 were female; 550 persons passed the second Pharmacist (2) examination, of which 234 were male and 316 were female.

表39 110年專門職業及技術人員高等考試報考人數暨錄取或及格率
—按類科分(2/7)
(一)醫學科學類

單位：人

類 科 別 Category	報考人數 Number of Registered Candidates			到考人數 Number of Actual Examinees		
	計	男	女	計	男	女
	Total	Male	Female	Total	Male	Female
營養師 Dietitian	2 821	441	2 380	2 207	333	1 874
第一次 1st	1 038	157	881	816	120	696
第二次 2nd	1 783	284	1 499	1 391	213	1 178
臨床心理師 Clinical psychologist	229	51	178	194	42	152
諮商心理師 Counseling psychologist	626	187	439	520	157	363
醫事放射師 Medical radiation technologist	1 555	778	777	1 325	663	662
第一次 1st	612	337	275	525	284	241
第二次 2nd	943	441	502	800	379	421
醫事檢驗師 Medical technologist	2 626	807	1 819	2 184	656	1 528
第一次 1st	991	315	676	831	256	575
第二次 2nd	1 635	492	1 143	1 353	400	953
獸醫師 Veterinarian	577	273	304	507	233	274
藥師(一) Pharmacist(1)	3 492	1 606	1 886	3 013	1 339	1 674
第一次 1st	1 513	719	794	1 301	593	708
第二次 2nd	1 979	887	1 092	1 712	746	966
藥師(二) Pharmacist(2)	917	426	491	904	415	489
第一次 1st	134	64	70	131	61	70
第二次 2nd	783	362	421	773	354	419

Table 39 Senior Professional and Technical Examinations
- Registrations & Qualification Rates, by Category, 2021 (2/7)
(I) Medical Science Category

Unit : Person

錄取或及格人數 Number of Qualified Examinees			到考率% Examination Attendance Rate			錄取或及格率% Qualification Rate		
計	男	女	計	男	女	計	男	女
Total	Male	Female	Total	Male	Female	Total	Male	Female
403	65	338	78.23	75.51	78.74	18.26	19.52	18.04
150	19	131	78.61	76.43	79.00	18.38	15.83	18.82
253	46	207	78.01	75.00	78.59	18.19	21.60	17.57
151	28	123	84.72	82.35	85.39	77.84	66.67	80.92
354	106	248	83.07	83.96	82.69	68.08	67.52	68.32
395	148	247	85.21	85.22	85.20	29.81	22.32	37.31
65	23	42	85.78	84.27	87.64	12.38	8.10	17.43
330	125	205	84.84	85.94	83.86	41.25	32.98	48.69
517	157	360	83.17	81.29	84.00	23.67	23.93	23.56
100	32	68	83.85	81.27	85.06	12.03	12.50	11.83
417	125	292	82.75	81.30	83.38	30.82	31.25	30.64
348	163	185	87.87	85.35	90.13	68.64	69.96	67.52
-	-	-	86.28	83.37	88.76	-	-	-
-	-	-	85.99	82.48	89.17	-	-	-
-	-	-	86.51	84.10	88.46	-	-	-
851	382	469	98.58	97.42	99.59	94.14	92.05	95.91
122	54	68	97.76	95.31	100.00	93.13	88.52	97.14
729	328	401	98.72	97.79	99.52	94.31	92.66	95.70

表39 110年專門職業及技術人員高等考試報考人數暨錄取或及格率
—按類科分(3/7)
(一)醫學科學類

單位：人

類 科 別 Category	報考人數 Number of Registered Candidates			到考人數 Number of Actual Examinees		
	計	男	女	計	男	女
	Total	Male	Female	Total	Male	Female
護理師 Registered professional nurse	22 114	2 326	19 788	19 717	2 100	17 617
第一次 1st	7 094	743	6 351	6 043	645	5 398
第二次 2nd	15 020	1 583	13 437	13 674	1 455	12 219
中醫師(一) Chinese medicine practitioner (1)	647	335	312	608	309	299
第一次 1st	160	87	73	147	77	70
第二次 2nd	487	248	239	461	232	229
中醫師(二) Chinese medicine practitioner (2)	433	239	194	426	232	194
第一次 1st	37	25	12	34	22	12
第二次 2nd	396	214	182	392	210	182
職能治療師 Occupational therapist	722	174	548	653	149	504
呼吸治療師 Respiratory therapist	274	64	210	239	59	180
助產師 Registered professional midwife	64	1	63	56	1	55
法醫師 Forensic medical examiner	3	1	2	2	-	2
語言治療師 Speech therapist	241	33	208	226	28	198
聽力師 Audiologist	115	28	87	106	24	82
牙體技術師 Dental technologist	691	397	294	602	342	260
驗光師 Optician	2 137	994	1 143	1 877	871	1 006
公共衛生師 Public health specialist	1 523	548	975	1 202	419	783

Table 39 Senior Professional and Technical Examinations
- Registrations & Qualification Rates, by Category, 2021 (3/7)
(I) Medical Science Category

Unit : Person

錄取或及格人數 Number of Qualified Examinees			到考率% Examination Attendance Rate			錄取或及格率% Qualification Rate		
計	男	女	計	男	女	計	男	女
Total	Male	Female	Total	Male	Female	Total	Male	Female
8 721	1 000	7 721	89.16	90.28	89.03	44.23	47.62	43.83
1 080	169	911	85.18	86.81	84.99	17.87	26.20	16.88
7 641	831	6 810	91.04	91.91	90.94	55.88	57.11	55.73
-	-	-	93.97	92.24	95.83	-	-	-
-	-	-	91.88	88.51	95.89	-	-	-
-	-	-	94.66	93.55	95.82	-	-	-
392	208	184	98.38	97.07	100.00	92.02	89.66	94.85
16	9	7	91.89	88.00	100.00	47.06	40.91	58.33
376	199	177	98.99	98.13	100.00	95.92	94.76	97.25
394	86	308	90.44	85.63	91.97	60.34	57.72	61.11
172	52	120	87.23	92.19	85.71	71.97	88.14	66.67
41	1	40	87.50	100.00	87.30	73.21	100.00	72.73
2	-	2	66.67	-	100.00	100.00	-	100.00
198	24	174	93.78	84.85	95.19	87.61	85.71	87.88
101	24	77	92.17	85.71	94.25	95.28	100.00	93.90
304	145	159	87.12	86.15	88.44	50.50	42.40	61.15
643	273	370	87.83	87.63	88.01	34.26	31.34	36.78
112	32	80	78.92	76.46	80.31	9.32	7.64	10.22

表39 110年專門職業及技術人員高等考試報考人數暨錄取或及格率
—按類科分(4/7)
(二)社會科學類

單位：人

類 科 別 Category	報考人數 Number of Registered Candidates			到考人數 Number of Actual Examinees		
	計	男	女	計	男	女
	Total	Male	Female	Total	Male	Female
總 計 Grand Total	27 019	11 351	15 668	16 672	7 077	9 595
專門職業人員 Professionals	27 019	11 351	15 668	16 672	7 077	9 595
律師 Attorney	11 755	6 362	5 393	9 110	4 844	4 266
會計師 Certified public accountant	6 978	2 858	4 120	2 071	891	1 180
社會工作師 Social worker	7 293	1 486	5 807	4 916	981	3 935
第一次 1st	2 891	596	2 295	2 068	416	1 652
第二次 2nd	4 402	890	3 512	2 848	565	2 283
不動產估價師 Realty appraiser	534	345	189	287	180	107
專利師 Patent agent	459	300	159	288	181	107

Table 39 Senior Professional and Technical Examinations
- Registrations & Qualification Rates, by Category, 2021 (4/7)
(II) Social Science Category

Unit : Person

錄取或及格人數 Number of Qualified Examinees			到考率% Examination Attendance Rate			錄取或及格率% Qualification Rate		
計	男	女	計	男	女	計	男	女
Total	Male	Female	Total	Male	Female	Total	Male	Female
2 160	867	1 293	61.70	62.35	61.24	12.96	12.25	13.48
2 160	867	1 293	61.70	62.35	61.24	12.96	12.25	13.48
940	495	445	77.50	76.14	79.10	10.32	10.22	10.43
300	153	147	29.68	31.18	28.64	14.49	17.17	12.46
839	167	672	67.41	66.02	67.76	17.07	17.02	17.08
282	69	213	71.53	69.80	71.98	13.64	16.59	12.89
557	98	459	64.70	63.48	65.01	19.56	17.35	20.11
22	17	5	53.75	52.17	56.61	7.67	9.44	4.67
59	35	24	62.75	60.33	67.30	20.49	19.34	22.43

表39 110年專門職業及技術人員高等考試報考人數暨錄取或及格率
—按類科分(5/7)
(三)工程科學類

單位：人

類 科 別 Category	報考人數 Number of Registered Candidates			到考人數 Number of Actual Examinees		
	計	男	女	計	男	女
	Total	Male	Female	Total	Male	Female
總 計 Grand Total	13 588	9 681	3 907	8 128	5 762	2 366
專門職業人員 Professionals	5 020	3 324	1 696	3 009	1 995	1 014
建築師 Architect	4 463	2 852	1 611	2 708	1 744	964
消防設備師 Fire safety engineer	557	472	85	301	251	50
技術人員 Technician	8 568	6 357	2 211	5 119	3 767	1 352
土木工程技師 Civil engineer	3 330	2 823	507	2 004	1 696	308
大地工程技師(一) Geotechnical engineer(1)	307	259	48	175	147	28
大地工程技師(二) Geotechnical engineer(2)	15	13	2	11	9	2
工業工程技師 Industrial engineer	7	6	1	2	1	1
工業安全技師 Industrial safety engineer	250	196	54	145	113	32
化學工程技師 Chemical engineer	2	2	-	-	-	-
水土保持技師 Soil and water conservation engineer	427	320	107	276	207	69
水利工程技師 Hydraulic engineer	452	359	93	265	203	62
水產養殖技師 Aquacultural technologist	20	17	3	15	13	2
交通工程技師 Transportation engineer	84	61	23	47	39	8
冷凍空調工程技師 Refrigeration and air- conditioning engineer	350	323	27	216	200	16
林業技師 Forestry technologist	48	21	27	34	16	18

說明：1.本表大地工程技師(一)及大地工程技師(二)類科之(一)與(二)係指分階段考試之第一階段與第二階段。

2.各類科採分階段考試第一階段及格人員僅取得第二階段之應試資格，故第一階段之及格人數不列入總計，而以“-”表示。

3.大地工程技師(一)及格人數為58人，男性51人，女性7人。

Table 39 Senior Professional and Technical Examinations
- Registrations & Qualification Rates, by Category, 2021 (5/7)
(III) Engineering Science Category

Unit : Person

錄取或及格人數 Number of Qualified Examinees			到考率% Examination Attendance Rate			錄取或及格率% Qualification Rate		
計	男	女	計	男	女	計	男	女
Total	Male	Female	Total	Male	Female	Total	Male	Female
1 008	756	252	59.82	59.52	60.56	12.40	13.12	10.65
210	142	68	59.94	60.02	59.79	6.98	7.12	6.71
179	115	64	60.68	61.15	59.84	6.61	6.59	6.64
31	27	4	54.04	53.18	58.82	10.30	10.76	8.00
798	614	184	59.75	59.26	61.15	15.59	16.30	13.61
322	291	31	60.18	60.08	60.75	16.07	17.16	10.06
-	-	-	57.00	56.76	58.33	-	-	-
6	5	1	73.33	69.23	100.00	54.55	55.56	50.00
1	1	-	28.57	16.67	100.00	50.00	100.00	-
13	11	2	58.00	57.65	59.26	8.97	9.73	6.25
-	-	-	-	-	-	-	-	-
45	34	11	64.64	64.69	64.49	16.30	16.43	15.94
44	37	7	58.63	56.55	66.67	16.60	18.23	11.29
3	3	-	75.00	76.47	66.67	20.00	23.08	-
8	7	1	55.95	63.93	34.78	17.02	17.95	12.50
37	35	2	61.71	61.92	59.26	17.13	17.50	12.50
6	2	4	70.83	76.19	66.67	17.65	12.50	22.22

Notes : 1.The (1) and (2) of the following items in this table refer to the first and second stages of staged examinations: Geotechnical engineer (1) and Geotechnical engineer(2).

2.Since only examinees who pass the first examinations may participate in the second part of any staged examination, the number of qualified examinees of the first stage are not counted towards the total, but are listed as “-”.

3.A total of 58 examinees passed the Geotechnical engineer (1) examination, of which 51 were male and 7 were female.

表39 110年專門職業及技術人員高等考試報考人數暨錄取或及格率
—按類科分(6/7)
(三)工程科學類

單位：人

類 科 別 Category	報考人數 Number of Registered Candidates			到考人數 Number of Actual Examinees		
	計	男	女	計	男	女
	Total	Male	Female	Total	Male	Female
食品技師 Food technologist	1 213	402	811	741	244	497
第一次 1st	751	244	507	469	153	316
第二次 2nd	462	158	304	272	91	181
畜牧技師 Animal industry technologist	25	11	14	16	8	8
都市計畫技師 Urban planning engineer	254	113	141	163	64	99
測量技師 Survey engineer	68	52	16	38	24	14
結構工程技師 Structural engineer	476	435	41	266	247	19
園藝技師 Horticultural technologist	43	18	25	27	11	16
資訊技師 Information engineer	17	13	4	10	8	2
農藝技師 Agronomist	27	14	13	19	10	9
電子工程技師 Electronic engineer	18	18	-	9	9	-
電機工程技師 Electrical engineer	355	346	9	195	191	4
機械工程技師 Mechanical engineer	35	32	3	15	13	2
應用地質技師 Applied geological engineer	63	48	15	42	31	11
環境工程技師 Environmental engineer	320	227	93	180	126	54
職業衛生技師 Occupational health technologist	362	228	134	208	137	71

Table 39 Senior Professional and Technical Examinations
- Registrations & Qualification Rates, by Category, 2021 (6/7)
(III) Engineering Science Category

Unit : Person

錄取或及格人數 Number of Qualified Examinees			到考率% Examination Attendance Rate			錄取或及格率% Qualification Rate		
計	男	女	計	男	女	計	男	女
Total	Male	Female	Total	Male	Female	Total	Male	Female
115	37	78	61.09	60.70	61.28	15.52	15.16	15.69
76	20	56	62.45	62.70	62.33	16.20	13.07	17.72
39	17	22	58.87	57.59	59.54	14.34	18.68	12.15
2	1	1	64.00	72.73	57.14	12.50	12.50	12.50
27	9	18	64.17	56.64	70.21	16.56	14.06	18.18
7	5	2	55.88	46.15	87.50	18.42	20.83	14.29
43	40	3	55.88	56.78	46.34	16.17	16.19	15.79
5	1	4	62.79	61.11	64.00	18.52	9.09	25.00
2	2	-	58.82	61.54	50.00	20.00	25.00	-
6	4	2	70.37	71.43	69.23	31.58	40.00	22.22
2	2	-	50.00	50.00	-	22.22	22.22	-
32	32	-	54.93	55.20	44.44	16.41	16.75	-
2	2	-	42.86	40.63	66.67	13.33	15.38	-
7	6	1	66.67	64.58	73.33	16.67	19.35	9.09
29	23	6	56.25	55.51	58.06	16.11	18.25	11.11
34	24	10	57.46	60.09	52.99	16.35	17.52	14.08

表39 110年專門職業及技術人員高等考試報考人數暨錄取或及格率
—按類科分(7/7)
(四)海事科學類

單位：人

類 科 別 Category	報考人數 Number of Registered Candidates			到考人數 Number of Actual Examinees		
	計	男	女	計	男	女
	Total	Male	Female	Total	Male	Female
總 計 Grand Total	82	79	3	61	60	1
專門職業人員 Professionals	82	79	3	61	60	1
驗船師 Marine surveyor	23	21	2	15	15	-
甲種引水人(臺中港) Class A maritime pilot (Taichung Harbor)	1	1	-	-	-	-
甲種引水人(高雄港) Class A maritime pilot (Kaohsiung Harbor)	21	20	1	18	17	1
甲種引水人(基隆港) Class A maritime pilot (Keelung Harbor)	3	3	-	2	2	-
甲種引水人(臺北港) Class A maritime pilot (Taipei Harbor)	15	15	-	10	10	-
甲種引水人(麥寮港) Class A maritime pilot (Mailiao Harbor)	9	9	-	8	8	-
甲種引水人(和平港) Class A maritime pilot (Hoping Harbor)	1	1	-	-	-	-
甲種引水人(安平港) Class A maritime pilot (Anping Harbor)	5	5	-	5	5	-
甲種引水人(蘇澳港) Class A maritime pilot (Suao Harbor)	4	4	-	3	3	-

Table 39 Senior Professional and Technical Examinations
- Registrations & Qualification Rates, by Category, 2021 (7/7)
(IV) Maritime Science Category

Unit : Person

錄取或及格人數 Number of Qualified Examinees			到考率% Examination Attendance Rate			錄取或及格率% Qualification Rate		
計	男	女	計	男	女	計	男	女
Total	Male	Female	Total	Male	Female	Total	Male	Female
21	21	-	74.39	75.95	33.33	34.43	35.00	-
21	21	-	74.39	75.95	33.33	34.43	35.00	-
4	4	-	65.22	71.43	-	26.67	26.67	-
-	-	-	-	-	-	-	-	-
7	7	-	85.71	85.00	100.00	38.89	41.18	-
2	2	-	66.67	66.67	-	100.00	100.00	-
4	4	-	66.67	66.67	-	40.00	40.00	-
2	2	-	88.89	88.89	-	25.00	25.00	-
-	-	-	-	-	-	-	-	-
1	1	-	100.00	100.00	-	20.00	20.00	-
1	1	-	75.00	75.00	-	33.33	33.33	-

**表40 110年專門職業及技術人員高等考試錄取或及格人員年齡
—按類科分(1/7)
(一)醫學科學類**

單位：人

類 科 別 Category	總計 Grand Total	18~20歲 Years		21~25歲 Years		26~30歲 Years		31~35歲 Years	
		男	女	男	女	男	女	男	女
		Male	Female	Male	Female	Male	Female	Male	Female
總 計 Grand Total	16 818	444	4 073	2 618	6 504	961	1 175	283	300
專門職業人員 Professionals	16 818	444	4 073	2 618	6 504	961	1 175	283	300
醫師(二) Physician (2)	1 641	-	-	574	303	414	236	68	16
第一次 1st	324	-	-	12	11	158	97	26	4
第二次 2nd	1 317	-	-	562	292	256	139	42	12
牙醫師(二) Dentist (2)	522	-	-	143	134	104	91	28	9
第一次 1st	83	-	-	5	4	35	17	9	3
第二次 2nd	439	-	-	138	130	69	74	19	6
物理治療師 Physical therapist	556	19	24	167	269	22	25	12	3
第一次 1st	93	-	-	26	39	4	12	4	1
第二次 2nd	463	19	24	141	230	18	13	8	2
營養師 Dietitian	403	-	1	57	280	7	36	1	9
第一次 1st	150	-	-	14	96	4	23	1	5
第二次 2nd	253	-	1	43	184	3	13	-	4
臨床心理師 Clinical psychologist	151	-	-	2	12	21	94	4	10

說明：1.本表醫師(二)、牙醫師(二)、藥師(二)及中醫師(二)係分指醫師或牙醫師或藥師或中醫師考試分階段考試第二階段。

2.本報表年齡、教育程度欄位資料係由應考人選填之網路報名資料擷取而得，其數值有可能因應考人誤(漏)填致有疏漏，請參酌使用。

Table 40 Senior Professional and Technical Examinations
– Age of Qualified Examinees, by Category, 2021 (1/7)
(I) Medical Science Category

Unit : Person

36~40歲 Years		41~45歲 Years		46~50歲 Years		51歲以上 Years and Over		平均年齡(歲) Average Age (Years)		
男 Male	女 Female	男 Male	女 Female	男 Male	女 Female	男 Male	女 Female	計 Total	男 Male	女 Female
102	139	37	66	19	41	22	34	23.46	25.15	22.85
102	139	37	66	19	41	22	34	23.46	25.15	22.85
17	4	4	-	3	2	-	-	26.22	26.35	25.97
8	3	2	-	2	1	-	-	28.23	28.49	27.77
9	1	2	-	1	1	-	-	25.72	25.84	25.51
5	1	3	4	-	-	-	-	26.39	26.65	26.10
4	1	2	3	-	-	-	-	29.17	29.11	29.29
1	-	1	1	-	-	-	-	25.87	26.05	25.67
7	3	1	3	1	-	-	-	23.69	24.20	23.34
2	1	1	3	-	-	-	-	25.80	26.30	25.46
5	2	-	-	1	-	-	-	23.27	23.79	22.90
-	5	-	3	-	2	-	2	23.96	23.35	24.08
-	3	-	1	-	2	-	1	25.31	24.79	25.38
-	2	-	2	-	-	-	1	23.17	22.76	23.26
1	5	-	1	-	-	-	1	28.16	28.46	28.09

Notes : 1.Physician (2), Dentist (2), Pharmacist(2) and Chinese medicine practitioner (2) listed in this table refer to the second stage examinations of staged examinations for physician or dentist or pharmacist or chinese medicine practitioner.

2.All information about test takers' age and educational attainment is accessed from their online application. The MOEX does not guarantee the accuracy or completeness of the provided information.

表40 110年專門職業及技術人員高等考試錄取或及格人員年齡
—按類科分(2/7)
(一)醫學科學類

單位：人

類 科 別 Category	總計 Grand Total	18~20歲 Years		21~25歲 Years		26~30歲 Years		31~35歲 Years	
		男 Male	女 Female	男 Male	女 Female	男 Male	女 Female	男 Male	女 Female
		諮商心理師 Counseling psychologist	354	-	-	3	6	70	128
醫事放射師 Medical radiation technologist	395	6	12	134	225	7	9	1	1
第一次 1st	65	-	-	19	38	3	4	1	-
第二次 2nd	330	6	12	115	187	4	5	-	1
醫事檢驗師 Medical technologist	517	8	45	130	292	12	20	3	3
第一次 1st	100	-	-	26	50	4	18	-	-
第二次 2nd	417	8	45	104	242	8	2	3	3
獸醫師 Veterinarian	348	-	-	107	123	37	47	15	12
藥師(二) Pharmacist(2)	851	-	-	310	401	50	55	15	10
第一次 1st	122	-	-	28	38	16	24	7	4
第二次 2nd	729	-	-	282	363	34	31	8	6

說明：本報表年齡、教育程度欄位資料係由應考人選填之網路報名資料擷取而得，其數值有可能因應考人誤(漏)填致有疏漏，請參酌使用。

Table 40 Senior Professional and Technical Examinations
– Age of Qualified Examinees, by Category, 2021 (2/7)
(I) Medical Science Category

Unit : Person

36~40歲 Years		41~45歲 Years		46~50歲 Years		51歲以上 Years and Over		平均年齡(歲) Average Age (Years)		
男 Male	女 Female	男 Male	女 Female	男 Male	女 Female	男 Male	女 Female	計 Total	男 Male	女 Female
10	17	4	16	1	16	4	14	32.48	30.91	33.15
-	-	-	-	-	-	-	-	22.82	22.99	22.72
-	-	-	-	-	-	-	-	23.95	24.48	23.67
-	-	-	-	-	-	-	-	22.60	22.71	22.53
1	-	1	-	2	-	-	-	22.89	23.61	22.58
-	-	1	-	1	-	-	-	24.67	25.22	24.41
1	-	-	-	1	-	-	-	22.47	23.20	22.15
4	3	-	-	-	-	-	-	25.60	25.77	25.45
3	3	3	-	-	-	1	-	24.34	24.60	24.14
2	2	1	-	-	-	-	-	26.52	27.07	26.07
1	1	2	-	-	-	1	-	23.98	24.19	23.81

Note :All information about test takers' age and educational attainment is accessed from their online application. The MOEX does not guarantee the accuracy or completeness of the provided information.

表40 110年專門職業及技術人員高等考試錄取或及格人員年齡
—按類科分(3/7)
(一)醫學科學類

單位：人

類 科 別 Category	總計 Grand Total	18~20歲 Years		21~25歲 Years		26~30歲 Years		31~35歲 Years	
		男 Male	女 Female	男 Male	女 Female	男 Male	女 Female	男 Male	女 Female
		護理師 Registered professional nurse	8 721	316	3 774	593	3 514	47	228
第一次 1st	1 080	21	192	113	561	18	97	2	33
第二次 2nd	7 641	295	3 582	480	2 953	29	131	16	64
中醫師(二) Chinese medicine practitioner (2)	392	-	-	52	46	76	96	52	34
第一次 1st	16	-	-	-	1	6	4	2	1
第二次 2nd	376	-	-	52	45	70	92	50	33
職能治療師 Occupational therapist	394	1	25	79	272	4	10	2	-
呼吸治療師 Respiratory therapist	172	-	-	48	116	3	3	-	-
助產師 Registered professional midwife	41	-	-	1	29	-	3	-	1
法醫師 Forensic medical examiner	2	-	-	-	-	-	2	-	-
語言治療師 Speech therapist	198	-	-	18	138	3	21	1	11
聽力師 Audiologist	101	-	-	23	74	1	2	-	-
牙體技術師 Dental technologist	304	51	63	51	71	20	13	17	6
驗光師 Optician	643	43	129	118	171	54	38	26	15
公共衛生師 Public health specialist	112	-	-	8	28	9	18	6	12

說明：本報表年齡、教育程度欄位資料係由應考人選填之網路報名資料擷取而得，其數值有可能因應考人誤(漏)填致有疏漏，請參酌使用。

Table 40 Senior Professional and Technical Examinations
– Age of Qualified Examinees, by Category, 2021 (3/7)
(I) Medical Science Category

Unit : Person

36~40歲 Years		41~45歲 Years		46~50歲 Years		51歲以上 Years and Over		平均年齡(歲) Average Age (Years)		
男 Male	女 Female	男 Male	女 Female	男 Male	女 Female	男 Male	女 Female	計 Total	男 Male	女 Female
13	61	5	24	2	14	6	9	21.74	22.55	21.63
10	16	3	6	1	6	1	-	23.58	24.62	23.39
3	45	2	18	1	8	5	9	21.48	22.12	21.40
16	6	5	1	4	-	3	1	29.37	30.15	28.48
1	1	-	-	-	-	-	-	29.00	29.22	28.71
15	5	5	1	4	-	3	1	29.38	30.20	28.47
-	1	-	-	-	-	-	-	22.62	23.12	22.48
1	-	-	1	-	-	-	-	23.00	23.27	22.88
-	2	-	1	-	1	-	3	27.34	22.00	27.48
-	-	-	-	-	-	-	-	28.00	-	28.00
1	4	1	-	-	-	-	-	24.10	24.75	24.01
-	1	-	-	-	-	-	-	22.60	22.42	22.66
3	3	2	2	-	-	1	1	23.63	24.39	22.93
12	10	8	5	6	1	6	1	24.78	26.75	23.33
8	10	-	5	-	5	1	2	30.91	30.75	30.98

Note :All information about test takers' age and educational attainment is accessed from their online application. The MOEX does not guarantee the accuracy or completeness of the provided information.

表40 110年專門職業及技術人員高等考試錄取或及格人員年齡
—按類科分(4/7)
(二)社會科學類

單位：人

類 科 別 Category	總計 Grand Total	18~20歲 Years		21~25歲 Years		26~30歲 Years		31~35歲 Years	
		男	女	男	女	男	女	男	女
		Male	Female	Male	Female	Male	Female	Male	Female
總 計 Grand Total	2 160	-	11	505	711	206	279	63	122
專門職業人員 Professionals	2 160	-	11	505	711	206	279	63	122
律師 Attorney	940	-	-	297	287	134	112	25	13
會計師 Certified public accountant	300	-	-	103	76	30	36	11	17
社會工作師 Social worker	839	-	11	96	345	30	122	16	88
第一次 1st	282	-	2	31	80	10	48	9	34
第二次 2nd	557	-	9	65	265	20	74	7	54
不動產估價師 Realty appraiser	22	-	-	5	-	4	-	-	-
專利師 Patent agent	59	-	-	4	3	8	9	11	4

說明：本報表年齡、教育程度欄位資料係由應考人選填之網路報名資料擷取而得，其數值有可能因應考人誤(漏)填致有疏漏，請參酌使用。

Table 40 Senior Professional and Technical Examinations
– Age of Qualified Examinees, by Category, 2021 (4/7)
(II) Social Science Category

Unit : Person

36~40歲 Years		41~45歲 Years		46~50歲 Years		51歲以上 Years and Over		平均年齡(歲) Average Age (Years)		
男 Male	女 Female	男 Male	女 Female	男 Male	女 Female	男 Male	女 Female	計 Total	男 Male	女 Female
45	79	25	51	14	20	9	20	27.36	27.09	27.55
45	79	25	51	14	20	9	20	27.36	27.09	27.55
17	18	14	9	3	3	5	3	26.36	26.53	26.16
5	8	1	8	3	1	-	1	27.09	26.23	27.99
15	50	4	28	4	14	2	14	27.91	27.44	28.03
12	25	4	16	2	4	1	4	30.07	30.09	30.06
3	25	-	12	2	10	1	10	26.82	25.57	27.09
2	-	3	3	1	1	2	1	36.77	33.88	46.60
6	3	3	3	3	1	-	1	33.44	33.66	33.12

Note :All information about test takers' age and educational attainment is accessed from their online application. The MOEX does not guarantee the accuracy or completeness of the provided information.

**表40 110年專門職業及技術人員高等考試錄取或及格人員年齡
—按類科分(5/7)
(三)工程科學類**

單位：人

類 科 別 Category	總計 Grand Total	18~20歲 Years		21~25歲 Years		26~30歲 Years		31~35歲 Years	
		男	女	男	女	男	女	男	女
		Male	Female	Male	Female	Male	Female	Male	Female
總 計 Grand Total	1 008	-	-	291	109	215	74	108	43
專門職業人員 Professionals	210	-	-	17	6	46	28	39	21
建築師 Architect	179	-	-	12	5	41	27	31	20
消防設備師 Fire safety engineer	31	-	-	5	1	5	1	8	1
技術人員 Technician	798	-	-	274	103	169	46	69	22
土木工程技師 Civil engineer	322	-	-	171	18	79	10	19	1
大地工程技師(二) Geotechnical engineer(2)	6	-	-	1	-	-	1	1	-
工業工程技師 Industrial engineer	1	-	-	-	-	-	-	-	-
工業安全技師 Industrial safety engineer	13	-	-	3	-	2	1	2	-
化學工程技師 Chemical engineer	-	-	-	-	-	-	-	-	-
水土保持技師 Soil and water conservation engineer	45	-	-	8	8	12	3	6	-
水利工程技師 Hydraulic engineer	44	-	-	16	1	10	3	6	2
水產養殖技師 Aquacultural technologist	3	-	-	1	-	1	-	1	-
交通工程技師 Transportation engineer	8	-	-	-	-	2	1	4	-
冷凍空調工程技師 Refrigeration and air- conditioning engineer	37	-	-	17	1	7	-	2	1
林業技師 Forestry technologist	6	-	-	1	1	-	3	1	-

說明：1.本表大地工程技師(二)係指大地工程技師考試分階段考試第二階段。

2.本報表年齡、教育程度欄位資料係由應考人選填之網路報名資料擷取而得，其數值有可能因應考人誤(漏)填致有疏漏，請參酌使用。

Table 40 Senior Professional and Technical Examinations
– Age of Qualified Examinees, by Category, 2021 (5/7)
(III) Engineering Science Category

Unit : Person

36~40歲 Years		41~45歲 Years		46~50歲 Years		51歲以上 Years and Over		平均年齡 (歲) Average Age (Years)		
男 Male	女 Female	男 Male	女 Female	男 Male	女 Female	男 Male	女 Female	計 Total	男 Male	女 Female
47	13	38	3	23	6	34	4	29.57	30.00	28.27
15	10	17	1	3	-	5	2	32.47	32.94	31.50
12	9	13	1	1	-	5	2	32.36	32.80	31.58
3	1	4	-	2	-	-	-	33.10	33.52	30.25
32	3	21	2	20	6	29	2	28.80	29.32	27.07
5	2	5	-	3	-	9	-	26.84	26.91	26.19
1	-	-	-	-	-	2	-	39.67	41.80	29.00
1	-	-	-	-	-	-	-	38.00	38.00	-
2	-	1	-	1	1	-	-	33.54	32.55	39.00
-	-	-	-	-	-	-	-	-	-	-
3	-	1	-	1	-	3	-	30.29	32.09	24.73
4	-	-	-	1	-	-	1	29.30	28.54	33.29
-	-	-	-	-	-	-	-	27.67	27.67	-
-	-	-	-	-	-	1	-	33.63	34.29	29.00
4	-	2	-	2	-	1	-	29.65	29.83	26.50
-	-	-	-	-	-	-	-	26.33	26.50	26.25

Notes : 1.Geotechnical engineer (2) listed in this table refer to the second stage examinations of staged examinations for geotechnical engineer.

2.All information about test takers' age and educational attainment is accessed from their online application. The MOEX does not guarantee the accuracy or completeness of the provided information.

表40 110年專門職業及技術人員高等考試錄取或及格人員年齡
—按類科分(6/7)
(三)工程科學類

單位：人

類 科 別 Category	總計 Grand Total	18~20歲 Years		21~25歲 Years		26~30歲 Years		31~35歲 Years	
		男 Male	女 Female	男 Male	女 Female	男 Male	女 Female	男 Male	女 Female
		食品技師 Food technologist	115	-	-	17	62	9	9
第一次 1st	76	-	-	14	47	2	6	2	2
第二次 2nd	39	-	-	3	15	7	3	4	3
畜牧技師 Animal industry technologist	2	-	-	1	1	-	-	-	-
都市計畫技師 Urban planning engineer	27	-	-	2	6	5	7	1	4
測量技師 Survey engineer	7	-	-	2	2	2	-	1	-
結構工程技師 Structural engineer	43	-	-	11	-	17	2	5	1
園藝技師 Horticultural technologist	5	-	-	1	1	-	2	-	1
資訊技師 Information engineer	2	-	-	-	-	-	-	1	-
農藝技師 Agronomist	6	-	-	1	-	2	2	1	-
電子工程技師 Electronic engineer	2	-	-	-	-	-	-	-	-
電機工程技師 Electrical engineer	32	-	-	7	-	10	-	6	-
機械工程技師 Mechanical engineer	2	-	-	-	-	-	-	-	-
應用地質技師 Applied geological engineer	7	-	-	3	1	1	-	1	-
環境工程技師 Environmental engineer	29	-	-	6	-	6	1	2	5
職業衛生技師 Occupational health technologist	34	-	-	5	1	4	1	3	2

說明：本報表年齡、教育程度欄位資料係由應考人選填之網路報名資料擷取而得，其數值有可能因應考人誤(漏)填致有疏漏，請參酌使用。

Table 40 Senior Professional and Technical Examinations
– Age of Qualified Examinees, by Category, 2021 (6/7)
(III) Engineering Science Category

Unit : Person

36~40歲 Years		41~45歲 Years		46~50歲 Years		51歲以上 Years and Over		平均年齡(歲) Average Age (Years)		
男 Male	女 Female	男 Male	女 Female	男 Male	女 Female	男 Male	女 Female	計 Total	男 Male	女 Female
1	1	2	-	1	1	1	-	25.89	28.70	24.55
1	-	1	-	-	1	-	-	24.70	26.35	24.11
-	1	1	-	1	-	1	-	28.21	31.47	25.68
-	-	-	-	-	-	-	-	23.50	24.00	23.00
-	-	-	-	1	1	-	-	29.04	29.67	28.72
-	-	-	-	-	-	-	-	25.57	26.60	23.00
1	-	3	-	2	-	1	-	30.09	30.18	29.00
-	-	-	-	-	-	-	-	27.00	23.00	28.00
1	-	-	-	-	-	-	-	33.50	33.50	-
-	-	-	-	-	-	-	-	27.83	27.25	29.00
1	-	1	-	-	-	-	-	42.50	42.50	-
2	-	2	-	2	-	3	-	33.28	33.28	-
-	-	-	-	-	-	2	-	53.00	53.00	-
1	-	-	-	-	-	-	-	26.86	27.67	22.00
3	-	3	-	1	-	2	-	32.97	33.35	31.50
2	-	1	2	5	3	4	1	38.82	38.29	40.10

Note :All information about test takers' age and educational attainment is accessed from their online application. The MOEX does not guarantee the accuracy or completeness of the provided information.

表40 110年專門職業及技術人員高等考試錄取或及格人員年齡
—按類科分(7/7)
(四)海事科學類

單位：人

類 科 別 Category	總計 Grand Total	18~20歲 Years		21~25歲 Years		26~30歲 Years		31~35歲 Years	
		男	女	男	女	男	女	男	女
		Male	Female	Male	Female	Male	Female	Male	Female
總 計 Grand Total	21	-	-	-	-	1	-	2	-
專門職業人員 Professionals	21	-	-	-	-	1	-	2	-
驗船師 Marine surveyor	4	-	-	-	-	1	-	2	-
甲種引水人(臺中港) Class A maritime pilot (Taichung Harbor)	-	-	-	-	-	-	-	-	-
甲種引水人(高雄港) Class A maritime pilot (Kaohsiung Harbor)	7	-	-	-	-	-	-	-	-
甲種引水人(基隆港) Class A maritime pilot (Keelung Harbor)	2	-	-	-	-	-	-	-	-
甲種引水人(臺北港) Class A maritime pilot (Taipei Harbor)	4	-	-	-	-	-	-	-	-
甲種引水人(麥寮港) Class A maritime pilot (Mailiao Harbor)	2	-	-	-	-	-	-	-	-
甲種引水人(和平港) Class A maritime pilot (Hoping Harbor)	-	-	-	-	-	-	-	-	-
甲種引水人(安平港) Class A maritime pilot (Anping Harbor)	1	-	-	-	-	-	-	-	-
甲種引水人(蘇澳港) Class A maritime pilot (Suao Harbor)	1	-	-	-	-	-	-	-	-

說明：本報表年齡、教育程度欄位資料係由應考人選填之網路報名資料擷取而得，其數值有可能因應考人誤(漏)填致有疏漏，請參酌使用。

Table 40 Senior Professional and Technical Examinations
– Age of Qualified Examinees, by Category, 2021 (7/7)
(IV) Maritime Science Category

Unit : Person								Unit : Person		
36~40歲 Years		41~45歲 Years		46~50歲 Years		51歲以上 Years and Over		平均年齡 (歲) Average Age (Years)		
男 Male	女 Female	男 Male	女 Female	男 Male	女 Female	男 Male	女 Female	計 Total	男 Male	女 Female
7	-	6	-	4	-	1	-	41.14	41.14	-
7	-	6	-	4	-	1	-	41.14	41.14	-
-	-	-	-	-	-	1	-	37.00	37.00	-
-	-	-	-	-	-	-	-	-	-	-
3	-	4	-	-	-	-	-	41.29	41.29	-
2	-	-	-	-	-	-	-	37.50	37.50	-
2	-	1	-	1	-	-	-	42.25	42.25	-
-	-	1	-	1	-	-	-	44.50	44.50	-
-	-	-	-	-	-	-	-	-	-	-
-	-	-	-	1	-	-	-	46.00	46.00	-
-	-	-	-	1	-	-	-	48.00	48.00	-

Note :All information about test takers' age and educational attainment is accessed from their online application. The MOEX does not guarantee the accuracy or completeness of the provided information.

表41 110年專門職業及技術人員高等考試錄取或及格人員教育程度—按類科分 (1/7)
Table 41 Senior Professional and Technical Examinations
– Education Level of Qualified Examinees, by Category, 2021 (1/7)

(一)醫學科學類

(I) Medical Science Category

單位：人

Unit : Person

類 科 別 Category	總計	博士		碩士		學士		副學士 (專科) Associate's Degree (College)		高中(職)以下 High School (Vocational School) and Below	
	Grand Total	Doctorate Degree		Master's Degree		Bachelor's Degree		Associate's Degree (College)		High School (Vocational School) and Below	
	計 Total	男 Male	女 Female	男 Male	女 Female	男 Male	女 Female	男 Male	女 Female	男 Male	女 Female
總 計 Grand Total	16 818	8	10	196	485	3 674	7 133	608	4 704	-	-
專門職業人員 Professionals	16 818	8	10	196	485	3 674	7 133	608	4 704	-	-
醫師(二) Physician (2)	1 641	1	-	12	1	1 067	560	-	-	-	-
第一次 1st	324	1	-	2	-	205	116	-	-	-	-
第二次 2nd	1 317	-	-	10	1	862	444	-	-	-	-
牙醫師(二) Dentist (2)	522	-	-	4	2	279	237	-	-	-	-
第一次 1st	83	-	-	2	-	53	28	-	-	-	-
第二次 2nd	439	-	-	2	2	226	209	-	-	-	-
物理治療師 Physical therapist	556	-	1	1	1	174	260	54	65	-	-
第一次 1st	93	-	1	-	-	28	43	9	12	-	-
第二次 2nd	463	-	-	1	1	146	217	45	53	-	-
營養師 Dietitian	403	-	-	1	9	64	326	-	3	-	-
第一次 1st	150	-	-	1	8	18	121	-	2	-	-
第二次 2nd	253	-	-	-	1	46	205	-	1	-	-
臨床心理師 Clinical psychologist	151	-	-	28	123	-	-	-	-	-	-

說明：1.本表醫師(二)、牙醫師(二)、藥師(二)及中醫師(二)係分指醫師或牙醫師或藥師或中醫師考試分階段考試第二階段。

2.本報表年齡、教育程度欄位資料係由應考人選填之網路報名資料擷取而得，其數值有可能因應考人誤(漏)填致有疏漏，請參酌使用。

Notes : 1. Physician (2), Dentist (2), Pharmacist (2) and Chinese medicine practitioner (2) listed in this table refer to the second stage examinations of staged examinations for physician or dentist or pharmacist or chinese medicine practitioner.

2.All information about test takers' age and educational attainment is accessed from their online application. The MOEX does not guarantee the accuracy or completeness of the provided information.

表41 110年專門職業及技術人員高等考試錄取或及格人員教育程度—按類科分 (2/7)
Table 41 Senior Professional and Technical Examinations
– Education Level of Qualified Examinees, by Category, 2021 (2/7)

(一)醫學科學類

(I) Medical Science Category

單位：人

Unit : Person

類 科 別 Category	總計	博士		碩士		學士		副學士 (專科) Associate's Degree (College)		高中(職)以下 High School (Vocational School) and Below	
	Grand Total	Doctorate Degree		Master's Degree		Bachelor's Degree		Associate's Degree (College)		High School (Vocational School) and Below	
	計 Total	男 Male	女 Female	男 Male	女 Female	男 Male	女 Female	男 Male	女 Female	男 Male	女 Female
諮商心理師 Counseling psychologist	354	1	1	105	247	-	-	-	-	-	-
醫事放射師 Medical radiation technologist	395	-	-	-	-	131	220	17	27	-	-
第一次 1st	65	-	-	-	-	21	36	2	6	-	-
第二次 2nd	330	-	-	-	-	110	184	15	21	-	-
醫事檢驗師 Medical technologist	517	2	-	5	9	131	270	19	81	-	-
第一次 1st	100	2	-	2	7	23	56	5	5	-	-
第二次 2nd	417	-	-	3	2	108	214	14	76	-	-
獸醫師 Veterinarian	348	1	-	5	3	157	182	-	-	-	-
藥師(二) Pharmacist(2)	851	-	-	1	1	381	468	-	-	-	-
第一次 1st	122	-	-	1	1	53	67	-	-	-	-
第二次 2nd	729	-	-	-	-	328	401	-	-	-	-

說明：本報表年齡、教育程度欄位資料係由應考人選填之網路報名資料擷取而得，其數值有可能因應考人誤(漏)填致有疏漏，請參酌使用。

Note :All information about test takers' age and educational attainment is accessed from their online application. The MOEX does not guarantee the accuracy or completeness of the provided information.

表41 110年專門職業及技術人員高等考試錄取或及格人員教育程度—按類科分 (3/7)
Table 41 Senior Professional and Technical Examinations
– Education Level of Qualified Examinees, by Category, 2021 (3/7)

(一)醫學科學類

(I) Medical Science Category

單位：人

Unit: Person

類 科 別 Category	總計 Grand Total	博士 Doctorate Degree		碩士 Master's Degree		學士 Bachelor's Degree		副學士 (專科) Associate's Degree (College)		高中(職)以下 High School (Vocational School) and Below	
		男 Male	女 Female	男 Male	女 Female	男 Male	女 Female	男 Male	女 Female	男 Male	女 Female
	計 Total	男 Male	女 Female	男 Male	女 Female	男 Male	女 Female	男 Male	女 Female	男 Male	女 Female
護理師 Registered professional nurse	8 721	-	1	4	10	634	3 496	362	4 214	-	-
第一次 1st	1 080	-	-	3	6	128	560	38	345	-	-
第二次 2nd	7 641	-	1	1	4	506	2 936	324	3 869	-	-
中醫師(二) Chinese medicine practitioner (2)	392	1	-	8	6	199	178	-	-	-	-
第一次 1st	16	-	-	-	-	9	7	-	-	-	-
第二次 2nd	376	1	-	8	6	190	171	-	-	-	-
職能治療師 Occupational therapist	394	-	-	-	-	79	246	7	62	-	-
呼吸治療師 Respiratory therapist	172	-	-	-	-	52	120	-	-	-	-
助產師 Registered professional midwife	41	-	-	-	4	1	36	-	-	-	-
法醫師 Forensic medical examiner	2	-	-	-	2	-	-	-	-	-	-
語言治療師 Speech therapist	198	-	1	4	32	20	141	-	-	-	-
聽力師 Audiologist	101	-	-	-	2	24	75	-	-	-	-
牙體技術師 Dental technologist	304	-	-	-	1	82	77	63	81	-	-
驗光師 Optician	643	-	-	5	2	182	197	86	171	-	-
公共衛生師 Public health specialist	112	2	6	13	30	17	44	-	-	-	-

說明：本報表年齡、教育程度欄位資料係由應考人選填之網路報名資料擷取而得，其數值有可能因應考人誤(漏)填致有疏漏，請參酌使用。

Note: All information about test takers' age and educational attainment is accessed from their online application. The MOEX does not guarantee the accuracy or completeness of the provided information.

表41 110年專門職業及技術人員高等考試錄取或及格人員教育程度—按類科分 (4/7)
Table 41 Senior Professional and Technical Examinations
– Education Level of Qualified Examinees, by Category, 2021 (4/7)

(二)社會科學類
(II) Social Science Category

單位：人				Unit : Person										
類 科 別 Category				總計	博士		碩士		學士		副學士 (專科) Associate's Degree (College)		高中(職)以下 High School (Vocational School) and Below	
				Grand Total	Doctorate Degree		Master's Degree		Bachelor's Degree					
				計 Total	男 Male	女 Female	男 Male	女 Female	男 Male	女 Female	男 Male	女 Female	男 Male	女 Female
總 計	Grand	Total	2 160	3	2	93	106	769	1 174	2	11	-	-	
專門職業人員	Professionals		2 160	3	2	93	106	769	1 174	2	11	-	-	
律師	Attorney		940	1	1	39	43	454	401	1	-	-	-	
會計師	Certified public accountant		300	-	-	17	26	136	121	-	-	-	-	
社會工作師	Social worker		839	-	1	12	22	154	638	1	11	-	-	
第一次	1st		282	-	-	9	11	60	201	-	1	-	-	
第二次	2nd		557	-	1	3	11	94	437	1	10	-	-	
不動產估價師	Realty appraiser		22	-	-	3	1	14	4	-	-	-	-	
專利師	Patent agent		59	2	-	22	14	11	10	-	-	-	-	

說明：本報表年齡、教育程度欄位資料係由應考人選填之網路報名資料擷取而得，其數值有可能因應考人誤(漏)填致有疏漏，請參酌使用。

Note :All information about test takers' age and educational attainment is accessed from their online application. The MOEX does not guarantee the accuracy or completeness of the provided information.

表41 110年專門職業及技術人員高等考試錄取或及格人員教育程度—按類科分 (5/7)

Table 41 Senior Professional and Technical Examinations
– Education Level of Qualified Examinees, by Category, 2021 (5/7)

(三)工程科學類

(III) Engineering Science Category

單位：人

Unit：Person

類 科 別 Category	總計	博士		碩士		學士		副學士 (專科) Associate's Degree (College)		高中(職)以下 High School (Vocational School) and Below	
	Grand Total	Doctorate Degree		Master's Degree		Bachelor's Degree		Associate's Degree (College)		High School (Vocational School) and Below	
	計 Total	男 Male	女 Female	男 Male	女 Female	男 Male	女 Female	男 Male	女 Female	男 Male	女 Female
總 計 Grand Total	1 008	8	1	247	75	493	174	8	2	-	-
專門職業人員 Professionals	210	-	-	19	12	118	55	5	1	-	-
建築師 Architect	179	-	-	16	12	96	51	3	1	-	-
消防設備師 Fire safety engineer	31	-	-	3	-	22	4	2	-	-	-
技術人員 Technician	798	8	1	228	63	375	119	3	1	-	-
土木工程技師 Civil engineer	322	2	-	96	12	193	19	-	-	-	-
大地工程技師(二) Geotechnical engineer(2)	6	-	-	1	1	4	-	-	-	-	-
工業工程技師 Industrial engineer	1	-	-	-	-	1	-	-	-	-	-
工業安全技師 Industrial safety engineer	13	-	-	5	2	6	-	-	-	-	-
化學工程技師 Chemical engineer	-	-	-	-	-	-	-	-	-	-	-
水土保持技師 Soil and water conservation engineer	45	1	-	12	5	20	6	1	-	-	-
水利工程技師 Hydraulic engineer	44	-	-	20	4	17	3	-	-	-	-
水產養殖技師 Aquacultural technologist	3	-	-	2	-	1	-	-	-	-	-
交通工程技師 Transportation engineer	8	1	-	4	-	2	1	-	-	-	-
冷凍空調工程技師 Refrigeration and air- conditioning engineer	37	-	-	8	1	26	1	1	-	-	-
林業技師 Forestry technologist	6	-	-	1	1	1	3	-	-	-	-

說明：1.本表大地工程技師(二)係指大地工程技師考試分階段考試第二階段。

2.本報表年齡、教育程度欄位資料係由應考人選填之網路報名資料擷取而得，其數值有可能因應考人誤(漏)填致有疏漏，請參酌使用。

Notes：1. Geotechnical engineer (2) listed in this table refer to the second stage examinations of staged examinations for geotechnical engineer.

2.All information about test takers' age and educational attainment is accessed from their online application. The MOEX does not guarantee the accuracy or completeness of the provided information.

表41 110年專門職業及技術人員高等考試錄取或及格人員教育程度—按類科分 (6/7)

Table 41 Senior Professional and Technical Examinations
– Education Level of Qualified Examinees, by Category, 2021 (6/7)

(三)工程科學類

(III) Engineering Science Category

單位：人

Unit : Person

類 科 別 Category	總計	博士		碩士		學士		副學士 (專科) Associate's Degree (College)		高中(職)以下 High School (Vocational School) and Below	
	Grand Total	Doctorate Degree		Master's Degree		Bachelor's Degree		Associate's Degree (College)		High School (Vocational School) and Below	
	計 Total	男 Male	女 Female	男 Male	女 Female	男 Male	女 Female	男 Male	女 Female	男 Male	女 Female
食品技師 Food technologist	115	-	-	10	11	26	67	1	-	-	-
第一次 1st	76	-	-	3	5	16	51	1	-	-	-
第二次 2nd	39	-	-	7	6	10	16	-	-	-	-
畜牧技師 Animal industry technologist	2	-	-	-	-	1	1	-	-	-	-
都市計畫技師 Urban planning engineer	27	-	-	6	15	3	3	-	-	-	-
測量技師 Survey engineer	7	-	-	2	-	3	2	-	-	-	-
結構工程技師 Structural engineer	43	2	-	21	2	17	1	-	-	-	-
園藝技師 Horticultural technologist	5	-	-	-	2	1	2	-	-	-	-
資訊技師 Information engineer	2	-	-	2	-	-	-	-	-	-	-
農藝技師 Agronomist	6	-	-	1	2	3	-	-	-	-	-
電子工程技師 Electronic engineer	2	-	-	2	-	-	-	-	-	-	-
電機工程技師 Electrical engineer	32	-	-	9	-	23	-	-	-	-	-
機械工程技師 Mechanical engineer	2	-	-	2	-	-	-	-	-	-	-
應用地質技師 Applied geological engineer	7	-	-	3	-	3	1	-	-	-	-
環境工程技師 Environmental engineer	29	-	-	13	2	10	4	-	-	-	-
職業衛生技師 Occupational health technologist	34	2	1	8	3	14	5	-	1	-	-

說明：本報表年齡、教育程度欄位資料係由應考人選填之網路報名資料擷取而得，其數值有可能因應考人誤(漏)填致有疏漏，請參酌使用。

Note :All information about test takers' age and educational attainment is accessed from their online application. The MOEX does not guarantee the accuracy or completeness of the provided information.

表41 110年專門職業及技術人員高等考試錄取或及格人員教育程度—按類科分 (7/7)
 Table 41 Senior Professional and Technical Examinations
 – Education Level of Qualified Examinees, by Category, 2021 (7/7)

(四)海事科學類

(IV) Maritime Science Category

單位：人			Unit : Person									
類 科 別 Category	總計	博士		碩士		學士		副學士 (專科) Associate's Degree (College)		高中(職)以下 High School (Vocational School) and Below		
	Grand Total	Doctorate Degree		Master's Degree		Bachelor's Degree						
	計 Total	男 Male	女 Female	男 Male	女 Female	男 Male	女 Female	男 Male	女 Female	男 Male	女 Female	
總 計 Grand Total	21	-	-	3	-	18	-	-	-	-	-	
專門職業人員 Professionals	21	-	-	3	-	18	-	-	-	-	-	
驗船師 Marine surveyor	4	-	-	3	-	1	-	-	-	-	-	
甲種引水人(臺中港) Class A maritime pilot (Taichung Harbor)	-	-	-	-	-	-	-	-	-	-	-	
甲種引水人(高雄港) Class A maritime pilot (Kaohsiung Harbor)	7	-	-	-	-	7	-	-	-	-	-	
甲種引水人(基隆港) Class A maritime pilot (Keelung Harbor)	2	-	-	-	-	2	-	-	-	-	-	
甲種引水人(臺北港) Class A maritime pilot (Taipei Harbor)	4	-	-	-	-	4	-	-	-	-	-	
甲種引水人(麥寮港) Class A maritime pilot (Mailiao Harbor)	2	-	-	-	-	2	-	-	-	-	-	
甲種引水人(和平港) Class A maritime pilot (Hoping Harbor)	-	-	-	-	-	-	-	-	-	-	-	
甲種引水人(安平港) Class A maritime pilot (Anping Harbor)	1	-	-	-	-	1	-	-	-	-	-	
甲種引水人(蘇澳港) Class A maritime pilot (Suao Harbor)	1	-	-	-	-	1	-	-	-	-	-	

說明：本報表年齡、教育程度欄位資料係由應考人選填之網路報名資料擷取而得，其數值有可能因應考人誤(漏)填致有疏漏，請參酌使用。

Note :All information about test takers' age and educational attainment is accessed from their online application. The MOEX does not guarantee the accuracy or completeness of the provided information.

表42 專門職業及技術人員高等考試科別及格制報考人數暨錄取或及格率 (1/2)
**Table 42 Senior Professional and Technical Examinations for Qualification
 by Subject - Registrations & Qualification Rates (1/2)**

(一)會計師考試

(I)Examination for Certified Public Accountants

單位：人 Unit : Person

年 別 Year	報考人數 Number of Registered Candidates	到考人數 Number of Actual Examinees	錄取或及格人數 Number of Qualified Examinees		到考率 % Examination Attendance Rate	錄取或 及格率 % Qualification Rate
			考1次全部 科目及格 Qualified in All Subjects in One Examination	考2次以上全 部科目及格 Qualified in All Subjects in Two or More Examinations		
91年 2002	6 505	1 938	2	31	29.79	1.70
92年 2003	7 073	1 819	-	144	25.72	7.92
93年 2004	6 770	2 145	4	408	31.68	19.21
94年 2005	6 112	2 204	7	292	36.06	13.57
95年 2006	6 528	2 437	9	451	37.33	18.88
96年 2007	6 769	2 466	11	445	36.43	18.49
97年 2008	7 551	2 887	1	589	38.23	20.44
98年 2009	8 112	2 864	27	564	35.31	20.64
99年 2010	8 679	2 993	18	609	34.49	20.95
100年 2011	8 742	2 749	26	605	31.45	22.95
101年 2012	8 501	2 946	19	536	34.65	18.84
102年 2013	8 376	2 855	14	481	34.09	17.34
103年 2014	8 012	2 773	10	441	34.61	16.26
104年 2015	7 979	2 499	14	438	31.32	18.09
105年 2016	7 907	2 557	26	507	32.34	20.84
106年 2017	7 895	2 601	17	405	32.94	16.22
107年 2018	7 552	2 321	13	419	30.73	18.61
108年 2019	7 218	2 212	10	318	30.65	14.83
109年 2020	7 446	2 195	5	368	29.48	16.99
110年 2021	6 978	2 071	14	286	29.68	14.49

說明：會計師考試自90年起採科別及格制。

Note : Qualification by subject was instituted effective in 2001 for Examination for Certified Public Accountants.

表42 專門職業及技術人員高等考試科別及格制報考人數暨錄取或及格率 (2/2)
 Table 42 Senior Professional and Technical Examinations for Qualification
 by Subject - Registrations & Qualification Rates, by Year (2/2)
 (二)建築師考試
 (II)Examination for Architects

年 別 Year	報考人數 Number of Registered Candidates	到考人數 Number of Actual Examinees	錄取或及格人數 Number of Qualified Examinees		到考率 % Examination Attendance Rate	錄取或及格率 % Qualification Rate
			考1次全部 科目及格 Qualified in All Subjects in One Examination	考2次以上全部 科目及格 Qualified in All Subjects in Two or More Examinations		
			Unit : Person			
91年 2002	1 877	1 094	-	29	58.28	2.65
92年 2003	2 030	1 147	-	56	56.50	4.88
93年 2004	2 218	1 305	3	128	58.84	10.04
94年 2005	2 278	1 253	6	57	55.00	5.03
95年 2006	2 500	1 403	2	104	56.12	7.56
96年 2007	2 492	1 516	2	92	60.83	6.20
97年 2008	2 863	1 945	13	252	67.94	13.62
98年 2009	3 326	2 259	8	165	67.92	7.66
99年 2010	3 545	2 484	9	154	70.07	6.56
100年 2011	4 172	2 793	10	210	66.95	7.88
101年 2012	4 116	2 776	9	150	67.44	5.73
102年 2013	4 197	2 855	6	167	68.02	6.06
103年 2014	4 204	2 841	6	210	67.58	7.60
104年 2015	4 181	2 816	4	188	67.35	6.82
105年 2016	4 093	2 848	11	276	69.58	10.08
106年 2017	4 161	2 890	6	224	69.45	7.96
107年 2018	4 117	2 800	4	195	68.01	7.11
108年 2019	4 256	2 767	3	153	65.01	5.64
109年 2020	4 353	2 718	2	189	62.44	7.03
110年 2021	4 463	2 708	1	178	60.68	6.61

說明：建築師考試自90年起採科別及格制。

Note : Qualification by subject was instituted effective in 2001 for Examination for Architects.

(二) 專門職業及技術人員普通考試

(2) Junior Professional and Technical
Examinations

表43 專門職業及技術人員普通考試報考人數暨錄取或及格率
Table 43 Junior Professional and Technical Examinations
- Registrations & Qualification Rates

單位：人	Unit : Person				
年 別	報考人數	到考人數	錄取或 及格人數	到考率 %	錄取或 及格率 %
Year	Number of Registered Candidates	Number of Actual Examinees	Number of Qualified Examinees	Examination Attendance Rate	Qualification Rate
91年 2002	20 486	16 673	4 555	81.39	27.32
92年 2003	31 636	25 026	9 708	79.11	38.79
93年 2004	46 070	37 317	9 696	81.00	25.98
94年 2005	76 885	58 160	18 126	75.65	31.17
95年 2006	88 024	66 640	15 917	75.71	23.89
96年 2007	118 830	88 139	25 143	74.17	28.53
97年 2008	105 579	80 546	20 697	76.29	25.70
98年 2009	98 061	76 128	27 696	77.63	36.38
99年 2010	109 927	85 019	25 936	77.34	30.51
100年 2011	136 142	105 724	27 811	77.66	26.31
101年 2012	169 057	133 059	44 141	78.71	33.17
102年 2013	130 474	100 172	11 024	76.78	11.01
103年 2014	84 779	61 921	13 757	73.04	22.22
104年 2015	81 248	59 648	13 554	73.41	22.72
105年 2016	77 292	57 953	14 537	74.98	25.08
106年 2017	66 651	48 674	10 284	73.03	21.13
107年 2018	63 224	48 469	22 150	76.66	45.70
108年 2019	63 758	47 954	13 832	75.21	28.84
109年 2020	57 660	40 734	10 628	70.65	26.09
110年 2021	46 973	32 291	9 071	68.74	28.09

表44 近5年專門職業及技術人員普通考試報考人數暨錄取或及格率
—按類科分(1/2)

單位：人

類 科 別 Category	106年 2017				107年 2018			
	報考 人數	到考 人數	錄取或 及格人數	錄取或 及格率%	報考 人數	到考 人數	錄取或 及格人數	錄取或 及格率%
	Number of Registered Candidates	Number of Actual Examinees	Number of Qualified Examinees	Qualificatio n Rate	Number of Registered Candidates	Number of Actual Examinees	Number of Qualified Examinees	Qualificatio n Rate
總 計 Grand Total	66 651	48 674	10 284	21.13	63 224	48 469	22 150	45.70
專門職業人員 Professionals	66 651	48 674	10 284	21.13	63 224	48 469	22 150	45.70
驗光生 Optometric technician	3 916	2 246	1 046	46.57	1 592	1 482	266	17.95
地政士 Land registration agent	5 478	3 268	370	11.32	4 868	2 688	141	5.25
專責報關人員 Customs clearance agent	638	430	40	9.30	565	381	34	8.92
人身保險代理人 Personal insurance agent	672	429	228	53.15	513	310	118	38.06
財產保險代理人 Property insurance agent	426	304	102	33.55	478	319	157	49.22
人身保險經紀人 Personal insurance broker	708	466	75	16.09	711	485	169	34.85
財產保險經紀人 Property insurance broker	591	412	147	35.68	573	409	100	24.45
一般保險公證人 General insurance surveyor	64	34	12	35.29	70	40	7	17.50
海事保險公證人 Marine insurance surveyor	92	49	15	30.61	87	58	26	44.83
不動產經紀人 Realty broker	5 476	2 993	204	6.82	5 390	2 838	563	19.84
外語導遊人員(英語) Foreign-language tour guide (English)	2 330	1 773	733	41.34	2 492	2 038	1 501	73.65
外語導遊人員(日語) Foreign-language tour guide (Japanese)	980	764	122	15.97	1 040	903	508	56.26
外語導遊人員(法語) Foreign-language tour guide (French)	24	22	13	59.09	31	25	13	52.00
外語導遊人員(西班牙語) Foreign-language tour guide (Spanish)	22	18	7	38.89	37	29	22	75.86
外語導遊人員(韓語) Foreign-language tour guide (Korean)	259	208	34	16.35	347	311	184	59.16
外語導遊人員(德語) Foreign-language tour guide (German)	28	23	8	34.78	43	37	24	64.86

**Table 44 Junior Professional and Technical Examinations
- Registrations & Qualification Rates, by Category, last 5 years (1/2)**

Unit : Person

108年 2019				109年 2020				110年 2021			
報考 人數	到考 人數	錄取或 及格人數	錄取或 及格率%	報考 人數	到考 人數	錄取或 及格人數	錄取或 及格率%	報考 人數	到考 人數	錄取或 及格人數	錄取或 及格率%
Number of Registered Candidates	Number of Actual Examinees	Number of Qualified Examinees	Qualification Rate	Number of Registered Candidates	Number of Actual Examinees	Number of Qualified Examinees	Qualification Rate	Number of Registered Candidates	Number of Actual Examinees	Number of Qualified Examinees	Qualification Rate
63 758	47 954	13 832	28.84	57 660	40 734	10 628	26.09	46 973	32 291	9 071	28.09
63 758	47 954	13 832	28.84	57 660	40 734	10 628	26.09	46 973	32 291	9 071	28.09
2 014	1 760	414	23.52	2 041	1 875	504	26.88	2 234	1 984	620	31.25
5 134	2 797	224	8.01	5 392	2 728	264	9.68	6 325	2 943	209	7.10
681	482	18	3.73	815	556	102	18.35	864	503	82	16.30
448	254	56	22.05	453	295	48	16.27	386	199	54	27.14
379	232	113	48.71	387	259	42	16.22	338	188	57	30.32
696	456	121	26.54	848	528	86	16.29	772	427	76	17.80
615	404	123	30.45	802	539	87	16.14	704	424	93	21.93
62	34	8	23.53	67	36	6	16.67	41	22	4	18.18
71	39	10	25.64	73	40	8	20.00	64	28	11	39.29
5 599	2 937	637	21.69	6 591	3 522	285	8.09	7 360	3 897	384	9.85
2 501	2 083	1 142	54.82	2 273	1 767	1 233	69.78	1 486	1 270	676	53.23
882	724	359	49.59	846	645	197	30.54	616	517	209	40.43
28	24	10	41.67	27	21	12	57.14	25	21	8	38.10
49	43	17	39.53	54	45	29	64.44	36	32	18	56.25
304	258	60	23.26	276	175	55	31.43	110	93	25	26.88
24	18	8	44.44	32	25	17	68.00	20	19	9	47.37

表44 近5年專門職業及技術人員普通考試報考人數暨錄取或及格率
—按類科分 (2/2)

單位：人

類 科 別 Category	106年 2017				107年 2018			
	報考 人數	到考 人數	錄取或 及格人數	錄取或 及格率%	報考 人數	到考 人數	錄取或 及格人數	錄取或 及格率%
	Number of Registered Candidates	Number of Actual Examinees	Number of Qualified Examinees	Qualificatio n Rate	Number of Registered Candidates	Number of Actual Examinees	Number of Qualified Examinees	Qualificatio n Rate
外語導遊人員(泰語) Foreign-language tour guide (Thai)	145	120	26	21.67	169	140	63	45.00
外語導遊人員(阿拉伯語) Foreign-language tour guide (Arabic)	3	3	1	33.33	9	6	3	50.00
外語導遊人員(俄語) Foreign-language tour guide (Russian)	12	10	4	40.00	9	9	8	88.89
外語導遊人員(義大利語) Foreign-language tour guide (Italian)	12	11	7	63.64	15	13	7	53.85
外語導遊人員(越南語) Foreign-language tour guide (Vietnamese)	167	135	29	21.48	302	270	74	27.41
外語導遊人員(印尼語) Foreign-language tour guide (Indonesian)	69	57	25	43.86	95	86	47	54.65
外語導遊人員(馬來語) Foreign-language tour guide (Malay)	17	16	6	37.50	28	25	19	76.00
外語導遊人員(土耳其語) Foreign-language tour guide (Turkish)	-	-	-	-	-	-	-	-
華語導遊人員 Chinese language tour guide	12 415	10 170	1 938	19.06	11 698	9 944	6 021	60.55
外語領隊人員(英語) Foreign-language tour manager (English)	8 084	6 352	2 211	34.81	8 109	6 866	3 803	55.39
外語領隊人員(日語) Foreign-language tour manager (Japanese)	2 039	1 627	314	19.30	1 964	1 681	736	43.78
外語領隊人員(法語) Foreign-language tour manager (French)	44	37	18	48.65	71	65	46	70.77
外語領隊人員(西班牙語) Foreign-language tour manager (Spanish)	53	39	23	58.97	89	76	64	84.21
外語領隊人員(德語) Foreign-language tour manager (German)	59	47	31	65.96	71	59	53	89.83
華語領隊人員 Chinese-language tour manager	11 016	9 047	1 925	21.28	11 647	9 925	6 090	61.36
記帳士 Certified public bookkeeper	8 353	5 954	311	5.22	7 960	5 515	1 052	19.08
消防設備士 Fire safety technician	2 459	1 610	259	16.09	2 151	1 436	231	16.09

Table 44 Junior Professional and Technical Examinations
- Registrations & Qualification Rates, by Category, last 5 years(2/2)

Unit : Person

108年 2019				109年 2020				110年 2021			
報考 人數	到考 人數	錄取或 及格人數	錄取或 及格率%	報考 人數	到考 人數	錄取或 及格人數	錄取或 及格率%	報考 人數	到考 人數	錄取或 及格人數	錄取或 及格率%
Number of Registered Candidates	Number of Actual Examinees	Number of Qualified Examinees	Qualification Rate	Number of Registered Candidates	Number of Actual Examinees	Number of Qualified Examinees	Qualification Rate	Number of Registered Candidates	Number of Actual Examinees	Number of Qualified Examinees	Qualification Rate
144	123	33	26.83	123	99	21	21.21	70	59	27	45.76
1	1	1	100.00	5	5	3	60.00	5	4	2	50.00
41	35	14	40.00	22	18	9	50.00	11	6	3	50.00
6	4	-	-	8	3	2	66.67	2	2	-	-
262	208	62	29.81	132	110	21	19.09	114	91	17	18.68
82	75	33	44.00	51	39	17	43.59	18	17	10	58.82
20	17	8	47.06	22	20	10	50.00	11	11	1	9.09
-	-	-	-	6	6	5	83.33	3	3	1	33.33
12 129	10 037	3 181	31.69	8 722	6 801	1 593	23.42	5 825	4 918	2 228	45.30
8 094	6 696	2 451	36.60	7 036	5 481	2 943	53.69	3 646	3 048	1 727	56.66
1 834	1 537	673	43.79	1 528	1 153	493	42.76	1 043	892	289	32.40
54	49	27	55.10	61	57	46	80.70	40	35	23	65.71
87	76	50	65.79	85	68	49	72.06	65	59	44	74.58
48	44	32	72.73	47	36	24	66.67	30	24	12	50.00
11 972	10 031	3 054	30.45	8 906	6 945	1 608	23.15	5 011	4 265	1 242	29.12
7 115	4 967	650	13.09	7 380	5 187	543	10.47	7 034	4 790	670	13.99
2 382	1 509	243	16.10	2 549	1 650	266	16.12	2 664	1 500	240	16.00

表45 110年專門職業及技術人員普通考試報考人數暨錄取或及格率
 一按類科分 (1/4)
 (一)醫事科學類

單位：人

類 科 別 Category	報考人數 Number of Registered Candidates			到考人數 Number of Actual Examinees		
	計	男	女	計	男	女
	Total	Male	Female	Total	Male	Female
總 計 Grand Total	2 234	1 067	1 167	1 984	944	1 040
專門職業人員 Professionals	2 234	1 067	1 167	1 984	944	1 040
驗光生 Optometric technician	2 234	1 067	1 167	1 984	944	1 040

Table 45 Junior Professional and Technical Examinations
- Registrations & Qualification Rates, by Category, 2021 (1/4)
(I) Medical Science Category

Unit : Person

錄取或及格人數 Number of Qualified Examinees			到考率% Examination Attendance Rate			錄取或及格率% Qualification Rate		
計	男	女	計	男	女	計	男	女
Total	Male	Female	Total	Male	Female	Total	Male	Female
620	260	360	88.81	88.47	89.12	31.25	27.54	34.62
620	260	360	88.81	88.47	89.12	31.25	27.54	34.62
620	260	360	88.81	88.47	89.12	31.25	27.54	34.62

表45 110年專門職業及技術人員普通考試報考人數暨錄取或及格率
一按類科分 (2/4)
(二)社會科學類

單位：人

類 科 別 Category	報考人數 Number of Registered Candidates			到考人數 Number of Actual Examinees		
	計	男	女	計	男	女
	Total	Male	Female	Total	Male	Female
總 計 Grand Total	42 075	17 431	24 644	28 807	11 421	17 386
專門職業人員 Professionals	42 075	17 431	24 644	28 807	11 421	17 386
地政士 Land registration agent	6 325	3 323	3 002	2 943	1 506	1 437
專責報關人員 Customs clearance agent	864	284	580	503	150	353
人身保險代理人 Personal insurance agent	386	128	258	199	68	131
財產保險代理人 Property insurance agent	338	126	212	188	73	115
人身保險經紀人 Personal insurance broker	772	387	385	427	227	200
財產保險經紀人 Property insurance broker	704	354	350	424	216	208
一般保險公證人 General insurance surveyor	41	35	6	22	19	3
海事保險公證人 Marine insurance surveyor	64	47	17	28	22	6
不動產經紀人 Realty broker	7 360	3 688	3 672	3 897	1 905	1 992
外語導遊人員(英語) Foreign-language tour guide (English)	1 486	660	826	1 270	564	706
外語導遊人員(日語) Foreign-language tour guide (Japanese)	616	276	340	517	235	282
外語導遊人員(法語) Foreign-language tour guide (French)	25	10	15	21	9	12
外語導遊人員(西班牙語) Foreign-language tour guide (Spanish)	36	8	28	32	8	24
外語導遊人員(韓語) Foreign-language tour guide (Korean)	110	43	67	93	37	56
外語導遊人員(德語) Foreign-language tour guide (German)	20	8	12	19	8	11

Table 45 Junior Professional and Technical Examinations
- Registrations & Qualification Rates, by Category, 2021 (2/4)
(II) Social Science Category

Unit : Person

錄取或及格人數 Number of Qualified Examinees			到考率% Examination Attendance Rate			錄取或及格率% Qualification Rate		
計 Total	男 Male	女 Female	計 Total	男 Male	女 Female	計 Total	男 Male	女 Female
8 211	3 458	4 753	68.47	65.52	70.55	28.50	30.28	27.34
8 211	3 458	4 753	68.47	65.52	70.55	28.50	30.28	27.34
209	101	108	46.53	45.32	47.87	7.10	6.71	7.52
82	22	60	58.22	52.82	60.86	16.30	14.67	17.00
54	18	36	51.55	53.13	50.78	27.14	26.47	27.48
57	27	30	55.62	57.94	54.25	30.32	36.99	26.09
76	47	29	55.31	58.66	51.95	17.80	20.70	14.50
93	51	42	60.23	61.02	59.43	21.93	23.61	20.19
4	4	-	53.66	54.29	50.00	18.18	21.05	-
11	10	1	43.75	46.81	35.29	39.29	45.45	16.67
384	193	191	52.95	51.65	54.25	9.85	10.13	9.59
676	304	372	85.46	85.45	85.47	53.23	53.90	52.69
209	90	119	83.93	85.14	82.94	40.43	38.30	42.20
8	3	5	84.00	90.00	80.00	38.10	33.33	41.67
18	4	14	88.89	100.00	85.71	56.25	50.00	58.33
25	5	20	84.55	86.05	83.58	26.88	13.51	35.71
9	5	4	95.00	100.00	91.67	47.37	62.50	36.36

表45 110年專門職業及技術人員普通考試報考人數暨錄取或及格率
 一按類科分 (3/4)
 (二)社會科學類

單位：人

類 科 別 Category	報考人數 Number of Registered Candidates			到考人數 Number of Actual Examinees		
	計	男	女	計	男	女
	Total	Male	Female	Total	Male	Female
外語導遊人員(泰語) Foreign-language tour guide (Thai)	70	33	37	59	28	31
外語導遊人員(阿拉伯語) Foreign-language tour guide (Arabic)	5	2	3	4	1	3
外語導遊人員(俄語) Foreign-language tour guide (Russian)	11	3	8	6	2	4
外語導遊人員(義大利語) Foreign-language tour guide (Italian)	2	1	1	2	1	1
外語導遊人員(越南語) Foreign-language tour guide (Vietnamese)	114	31	83	91	25	66
外語導遊人員(印尼語) Foreign-language tour guide (Indonesian)	18	10	8	17	10	7
外語導遊人員(馬來語) Foreign-language tour guide (Malay)	11	5	6	11	5	6
外語導遊人員(土耳其語) Foreign-language tour guide (Turkish)	3	-	3	3	-	3
華語導遊人員 Chinese language tour guide	5 825	2 238	3 587	4 918	1 842	3 076
外語領隊人員(英語) Foreign-language tour manager (English)	3 646	1 507	2 139	3 048	1 254	1 794
外語領隊人員(日語) Foreign-language tour manager (Japanese)	1 043	492	551	892	419	473
外語領隊人員(法語) Foreign-language tour manager (French)	40	19	21	35	17	18
外語領隊人員(西班牙語) Foreign-language tour manager (Spanish)	65	29	36	59	25	34
外語領隊人員(德語) Foreign-language tour manager (German)	30	10	20	24	9	15
華語領隊人員 Chinese-language tour manager	5 011	1 885	3 126	4 265	1 549	2 716
記帳士 Certified public bookkeeper	7 034	1 789	5 245	4 790	1 187	3 603

Table 45 Junior Professional and Technical Examinations
- Registrations & Qualification Rates, by Category, 2021 (3/4)
(II) Social Science Category

Unit : Person

錄取或及格人數 Number of Qualified Examinees			到考率% Examination Attendance Rate			錄取或及格率% Qualification Rate		
計 Total	男 Male	女 Female	計 Total	男 Male	女 Female	計 Total	男 Male	女 Female
27	13	14	84.29	84.85	83.78	45.76	46.43	45.16
2	1	1	80.00	50.00	100.00	50.00	100.00	33.33
3	1	2	54.55	66.67	50.00	50.00	50.00	50.00
-	-	-	100.00	100.00	100.00	-	-	-
17	4	13	79.82	80.65	79.52	18.68	16.00	19.70
10	5	5	94.44	100.00	87.50	58.82	50.00	71.43
1	-	1	100.00	100.00	100.00	9.09	-	16.67
1	-	1	100.00	-	100.00	33.33	-	33.33
2 228	916	1 312	84.43	82.31	85.75	45.30	49.73	42.65
1 727	731	996	83.60	83.21	83.87	56.66	58.29	55.52
289	133	156	85.52	85.16	85.84	32.40	31.74	32.98
23	15	8	87.50	89.47	85.71	65.71	88.24	44.44
44	16	28	90.77	86.21	94.44	74.58	64.00	82.35
12	6	6	80.00	90.00	75.00	50.00	66.67	40.00
1 242	534	708	85.11	82.18	86.88	29.12	34.47	26.07
670	199	471	68.10	66.35	68.69	13.99	16.76	13.07

表45 110年專門職業及技術人員普通考試報考人數暨錄取或及格率
 一按類科分 (4/4)
 (三)工程科學類

單位：人

類 科 別 Category	報考人數 Number of Registered Candidates			到考人數 Number of Actual Examinees		
	計	男	女	計	男	女
	Total	Male	Female	Total	Male	Female
總 計 Grand Total	2 664	2 208	456	1 500	1 210	290
專門職業人員 Professionals	2 664	2 208	456	1 500	1 210	290
消防設備士 Fire safety technician	2 664	2 208	456	1 500	1 210	290

Table 45 Junior Professional and Technical Examinations
- Registrations & Qualification Rates, by Category, 2021 (4/4)
(III) Engineering Science Category

Unit : Person

錄取或及格人數 Number of Qualified Examinees			到考率% Examination Attendance Rate			錄取或及格率% Qualification Rate		
計	男	女	計	男	女	計	男	女
Total	Male	Female	Total	Male	Female	Total	Male	Female
240	205	35	56.31	54.80	63.60	16.00	16.94	12.07
240	205	35	56.31	54.80	63.60	16.00	16.94	12.07
240	205	35	56.31	54.80	63.60	16.00	16.94	12.07

**表46 110年專門職業及技術人員普通考試錄取或及格人員年齡
—按類科分 (1/4)
(一)醫事科學類**

單位：人

類 科 別 Category	總計 Grand Total	18~20歲 Years		21~25歲 Years		26~30歲 Years		31~35歲 Years	
		男	女	男	女	男	女	男	女
		Male	Female	Male	Female	Male	Female	Male	Female
總 計 Grand Total	620	46	146	114	146	57	36	22	19
專門職業人員 Professionals	620	46	146	114	146	57	36	22	19
驗光生 Optometric technician	620	46	146	114	146	57	36	22	19

說明：本報表年齡、教育程度欄位資料係由應考人選填之網路報名資料擷取而得，其數值有可能因應考人誤(漏)填致有疏漏，請參酌使用。

Table 46 Junior Professional and Technical Examinations
– Age of Qualified Examinees, by Category, 2021 (1/4)
(I) Medical Science Category

Unit : Person

36~40歲 Years		41~45歲 Years		46~50歲 Years		51歲以上 Years and Over		平均年齡(歲) Average Age (Years)		
男 Male	女 Female	男 Male	女 Female	男 Male	女 Female	男 Male	女 Female	計 Total	男 Male	女 Female
9	9	5	4	6	-	1	-	24.20	25.81	23.05
9	9	5	4	6	-	1	-	24.20	25.81	23.05
9	9	5	4	6	-	1	-	24.20	25.81	23.05

Note :All information about test takers' age and educational attainment is accessed from their online application. The MOEX does not guarantee the accuracy or completeness of the provided information.

**表46 110年專門職業及技術人員普通考試錄取或及格人員年齡
—按類科分 (2/4)
(二)社會科學類**

單位：人

類 科 別 Category	總計	18~20歲 Years		21~25歲 Years		26~30歲 Years		31~35歲 Years	
	Grand Total	男	女	男	女	男	女	男	女
		Male	Female	Male	Female	Male	Female	Male	Female
總 計 Grand Total	8 211	446	924	692	1 256	358	502	325	396
專門職業人員 Professionals	8 211	446	924	692	1 256	358	502	325	396
地政士 Land registration agent	209	1	-	29	46	19	14	11	10
專責報關人員 Customs clearance agent	82	-	-	1	5	1	11	5	12
人身保險代理人 Personal insurance agent	54	-	-	3	5	2	9	2	2
財產保險代理人 Property insurance agent	57	-	-	5	7	4	9	5	1
人身保險經紀人 Personal insurance broker	76	-	-	8	1	7	4	11	5
財產保險經紀人 Property insurance broker	93	-	-	6	5	7	5	9	5
一般保險公證人 General insurance surveyor	4	-	-	-	-	2	-	-	-
海事保險公證人 Marine insurance surveyor	11	1	-	3	-	2	-	1	1
不動產經紀人 Realty broker	384	7	4	42	46	30	28	19	40
外語導遊人員(英語) Foreign-language tour guide (English)	676	25	38	44	115	44	45	27	29
外語導遊人員(日語) Foreign-language tour guide (Japanese)	209	3	4	22	33	17	15	8	12
外語導遊人員(法語) Foreign-language tour guide (French)	8	-	-	1	2	-	1	-	-
外語導遊人員(西班牙語) Foreign-language tour guide (Spanish)	18	-	1	2	5	1	2	1	-
外語導遊人員(韓語) Foreign-language tour guide (Korean)	25	-	1	-	4	2	5	-	4
外語導遊人員(德語) Foreign-language tour guide (German)	9	-	-	-	2	-	-	1	-

說明：本報表年齡、教育程度欄位資料係由應考人選填之網路報名資料擷取而得，其數值有可能因應考人誤(漏)填致有疏漏，請參酌使用。

Table 46 Junior Professional and Technical Examinations
– Age of Qualified Examinees, by Category, 2021 (2/4)
(II) Social Science Category

Unit : Person

36~40歲 Years		41~45歲 Years		46~50歲 Years		51歲以上 Years and Over		平均年齡(歲) Average Age (Years)		
男 Male	女 Female	男 Male	女 Female	男 Male	女 Female	男 Male	女 Female	計 Total	男 Male	女 Female
341	426	333	383	334	360	629	506	33.51	35.87	31.80
341	426	333	383	334	360	629	506	33.51	35.87	31.80
10	11	12	13	4	5	15	9	33.53	34.60	32.53
6	12	3	10	4	3	2	7	37.91	39.73	37.25
2	4	6	7	2	5	1	4	37.39	38.22	36.97
3	1	6	6	3	3	1	3	35.11	35.41	34.83
10	6	5	4	1	6	5	3	36.86	35.00	39.86
9	11	7	5	4	8	9	3	38.39	38.55	38.19
1	-	-	-	1	-	-	-	33.75	33.75	-
1	-	-	-	1	-	1	-	32.09	32.00	33.00
20	22	13	20	20	14	42	17	35.93	37.60	34.25
29	41	28	31	28	30	79	43	35.57	38.62	33.07
8	18	8	12	4	8	20	17	35.75	36.52	35.17
-	1	1	1	-	-	1	-	35.75	44.33	30.60
-	-	-	2	-	2	-	2	32.67	26.75	34.36
2	1	-	2	-	-	1	3	34.68	37.80	33.90
2	-	-	1	1	-	1	1	41.22	44.60	37.00

Note :All information about test takers' age and educational attainment is accessed from their online application. The MOEX does not guarantee the accuracy or completeness of the provided information.

**表46 110年專門職業及技術人員普通考試錄取或及格人員年齡
—按類科分 (3/4)
(二)社會科學類**

單位：人

類 科 別 Category	總計 Grand Total	18~20歲 Years		21~25歲 Years		26~30歲 Years		31~35歲 Years	
		男 Male	女 Female	男 Male	女 Female	男 Male	女 Female	男 Male	女 Female
		外語導遊人員(泰語) Foreign-language tour guide (Thai)	27	-	-	-	1	2	3
外語導遊人員(阿拉伯語) Foreign-language tour guide (Arabic)	2	-	-	-	1	-	-	-	-
外語導遊人員(俄語) Foreign-language tour guide (Russian)	3	-	-	-	1	1	-	-	1
外語導遊人員(義大利語) Foreign-language tour guide (Italian)	-	-	-	-	-	-	-	-	-
外語導遊人員(越南語) Foreign-language tour guide (Vietnamese)	17	-	2	2	2	1	1	-	1
外語導遊人員(印尼語) Foreign-language tour guide (Indonesian)	10	-	-	-	1	-	1	1	-
外語導遊人員(馬來語) Foreign-language tour guide (Malay)	1	-	-	-	-	-	1	-	-
外語導遊人員(土耳其語) Foreign-language tour guide (Turkish)	1	-	-	-	-	-	-	-	-
華語導遊人員 Chinese language tour guide	2 228	162	369	167	295	46	84	63	75
外語領隊人員(英語) Foreign-language tour manager (English)	1 727	90	190	143	296	83	116	71	100
外語領隊人員(日語) Foreign-language tour manager (Japanese)	289	10	9	40	63	23	23	18	14
外語領隊人員(法語) Foreign-language tour manager (French)	23	-	-	3	2	1	3	3	1
外語領隊人員(西班牙語) Foreign-language tour manager (Spanish)	44	2	1	5	16	1	4	3	1
外語領隊人員(德語) Foreign-language tour manager (German)	12	-	-	-	3	1	1	3	-
華語領隊人員 Chinese-language tour manager	1 242	88	180	96	150	31	54	44	48
記帳士 Certified public bookkeeper	670	57	125	70	149	30	63	18	32

說明：本報表年齡、教育程度欄位資料係由應考人選填之網路報名資料擷取而得，其數值有可能因應考人誤(漏)填致有疏漏，請參酌使用。

Table 46 Junior Professional and Technical Examinations
– Age of Qualified Examinees, by Category, 2021 (3/4)
(II) Social Science Category

Unit : Person

36~40歲 Years		41~45歲 Years		46~50歲 Years		51歲以上 Years and Over		平均年齡(歲) Average Age (Years)		
男 Male	女 Female	男 Male	女 Female	男 Male	女 Female	男 Male	女 Female	計 Total	男 Male	女 Female
2	4	4	2	1	1	3	1	39.48	42.46	36.71
-	-	-	-	-	-	1	-	39.50	57.00	22.00
-	-	-	-	-	-	-	-	27.33	27.00	27.50
-	-	-	-	-	-	-	-	-	-	-
1	2	-	5	-	-	-	-	32.24	27.75	33.62
2	2	-	-	1	1	1	-	39.30	42.60	36.00
-	-	-	-	-	-	-	-	27.00	-	27.00
-	-	-	-	-	-	-	1	52.00	-	52.00
92	88	98	106	119	113	169	182	33.74	36.31	31.95
73	84	64	59	63	63	144	88	32.97	36.21	30.59
14	16	9	10	4	12	15	9	31.71	32.56	30.99
1	-	2	1	2	-	3	1	37.26	39.87	32.38
2	1	1	3	1	1	1	1	29.36	31.75	28.00
1	-	-	-	1	-	-	2	35.92	36.33	35.50
40	67	58	62	66	63	111	84	34.07	36.63	32.14
10	34	8	21	3	22	3	25	27.38	25.81	28.04

Note :All information about test takers' age and educational attainment is accessed from their online application. The MOEX does not guarantee the accuracy or completeness of the provided information.

表46 110年專門職業及技術人員普通考試錄取或及格人員年齡
—按類科分 (4/4)
(三)工程科學類

單位：人

類 科 別 Category	總計	18~20歲 Years		21~25歲 Years		26~30歲 Years		31~35歲 Years	
	Grand Total	男	女	男	女	男	女	男	女
		Male	Female	Male	Female	Male	Female	Male	Female
總 計 Grand Total	240	8	1	48	9	38	4	45	4
專門職業人員 Professionals	240	8	1	48	9	38	4	45	4
消防設備士 Fire safety technician	240	8	1	48	9	38	4	45	4

說明：本報表年齡、教育程度欄位資料係由應考人選填之網路報名資料擷取而得，其數值有可能因應考人誤(漏)填致有疏漏，請參酌使用。

Table 46 Junior Professional and Technical Examinations
– Age of Qualified Examinees, by Category, 2021 (4/4)
(III) Engineering Science Category

Unit : Person

36~40歲 Years		41~45歲 Years		46~50歲 Years		51歲以上 Years and Over		平均年齡(歲) Average Age (Years)		
男 Male	女 Female	男 Male	女 Female	男 Male	女 Female	男 Male	女 Female	計 Total	男 Male	女 Female
41	10	11	4	4	2	10	1	32.34	32.16	33.43
41	10	11	4	4	2	10	1	32.34	32.16	33.43
41	10	11	4	4	2	10	1	32.34	32.16	33.43

Note :All information about test takers' age and educational attainment is accessed from their online application. The MOEX does not guarantee the accuracy or completeness of the provided information.

表47 110年專門職業及技術人員普通考試錄取或及格人員教育程度－按類科分 (1/4)
Table 47 Junior Professional and Technical Examinations
– Education Level of Qualified Examinees, by Category, 2021 (1/4)

(一)醫事科學類

(I) Medical Science Category

單位：人

Unit : Person

類 科 別 Category	總計	博士		碩士		學士		副學士 (專科) Associate's Degree (College)		高中(職)以下 High School (Vocational School) and Below	
	Grand Total	Doctorate Degree		Master's Degree		Bachelor's Degree		Associate's Degree (College)		High School (Vocational School) and Below	
	計 Total	男 Male	女 Female	男 Male	女 Female	男 Male	女 Female	男 Male	女 Female	男 Male	女 Female
總 計 Grand Total	620	1	-	3	2	168	174	87	184	2	-
專門職業人員 Professionals	620	1	-	3	2	168	174	87	184	2	-
驗光生 Optometric technician	620	1	-	3	2	168	174	87	184	2	-

說明：本報表年齡、教育程度欄位資料係由應考人選填之網路報名資料擷取而得，其數值有可能因應考人誤(漏)填致有疏漏，請參酌使用。

Note :All information about test takers' age and educational attainment is accessed from their online application. The MOEX does not guarantee the accuracy or completeness of the provided information.

表47 110年專門職業及技術人員普通考試錄取或及格人員教育程度—按類科分 (2/4)

Table 47 Junior Professional and Technical Examinations
– Education Level of Qualified Examinees, by Category, 2021 (2/4)(二)社會科學類
(II) Social Science Category

類 科 別 Category	總計 Grand Total	博士 Doctorate Degree		碩士 Master's Degree		學士 Bachelor's Degree		副學士 (專科) Associate's Degree (College)		高中(職)以下 High School (Vocational School) and Below		
		計	男	女	男	女	男	女	男	女	男	女
		Total	Male	Female	Male	Female	Male	Female	Male	Female	Male	Female
總 計 Grand Total	8 211	20	24	470	364	2 188	3 051	206	233	574	1 081	
專門職業人員 Professionals	8 211	20	24	470	364	2 188	3 051	206	233	574	1 081	
地政士 Land registration agent	209	-	-	15	10	80	87	2	4	4	7	
專責報關人員 Customs clearance agent	82	1	2	5	5	15	51	1	2	-	-	
人身保險代理人 Personal insurance agent	54	-	-	7	7	11	23	-	3	-	3	
財產保險代理人 Property insurance agent	57	-	-	9	5	16	20	1	4	1	1	
人身保險經紀人 Personal insurance broker	76	-	-	4	4	40	25	1	-	2	-	
財產保險經紀人 Property insurance broker	93	1	-	10	5	38	36	1	1	1	-	
一般保險公證人 General insurance surveyor	4	-	-	-	-	4	-	-	-	-	-	
海事保險公證人 Marine insurance surveyor	11	-	-	3	-	6	1	1	-	-	-	
不動產經紀人 Realty broker	384	1	-	33	18	142	151	5	11	12	11	
外語導遊人員(英語) Foreign-language tour guide (English)	676	2	1	76	56	175	245	11	10	40	60	
外語導遊人員(日語) Foreign-language tour guide (Japanese)	209	-	-	11	10	63	81	2	5	14	23	
外語導遊人員(法語) Foreign-language tour guide (French)	8	-	-	1	1	2	3	-	1	-	-	
外語導遊人員(西班牙語) Foreign-language tour guide (Spanish)	18	-	1	-	3	3	7	1	-	-	3	
外語導遊人員(韓語) Foreign-language tour guide (Korean)	25	-	1	-	1	4	15	-	1	1	2	
外語導遊人員(德語) Foreign-language tour guide (German)	9	1	-	-	1	4	1	-	1	-	1	

說明：本報表年齡、教育程度欄位資料係由應考人選填之網路報名資料擷取而得，其數值有可能因應考人誤(漏)填致有疏漏，請參酌使用。

Note: All information about test takers' age and educational attainment is accessed from their online application. The MOEX does not guarantee the accuracy or completeness of the provided information.

表47 110年專門職業及技術人員普通考試錄取或及格人員教育程度—按類科分 (3/4)

Table 47 Junior Professional and Technical Examinations
– Education Level of Qualified Examinees, by Category, 2021 (3/4)

(二)社會科學類

(II) Social Science Category

單位：人

Unit : Person

類 科 別 Category	總計	博士		碩士		學士		副學士 (專科) Associate's Degree (College)		高中(職)以下 High School (Vocational School) and Below	
	Grand Total	Doctorate Degree		Master's Degree		Bachelor's Degree		Associate's Degree (College)		High School (Vocational School) and Below	
	計 Total	男 Male	女 Female	男 Male	女 Female	男 Male	女 Female	男 Male	女 Female	男 Male	女 Female
外語導遊人員(泰語) Foreign-language tour guide (Thai)	27	-	-	1	1	11	9	-	-	1	4
外語導遊人員(阿拉伯語) Foreign-language tour guide (Arabic)	2	-	-	-	-	1	-	-	-	-	1
外語導遊人員(俄語) Foreign-language tour guide (Russian)	3	-	-	1	1	-	1	-	-	-	-
外語導遊人員(義大利語) Foreign-language tour guide (Italian)	-	-	-	-	-	-	-	-	-	-	-
外語導遊人員(越南語) Foreign-language tour guide (Vietnamese)	17	-	-	-	2	2	7	-	-	2	4
外語導遊人員(印尼語) Foreign-language tour guide (Indonesian)	10	-	-	2	-	2	4	-	-	1	1
外語導遊人員(馬來語) Foreign-language tour guide (Malay)	1	-	-	-	1	-	-	-	-	-	-
外語導遊人員(土耳其語) Foreign-language tour guide (Turkish)	1	-	-	-	-	-	1	-	-	-	-
華語導遊人員 Chinese language tour guide	2 228	3	5	84	72	525	708	86	94	218	433
外語領隊人員(英語) Foreign-language tour manager (English)	1 727	5	8	121	91	479	662	37	32	89	203
外語領隊人員(日語) Foreign-language tour manager (Japanese)	289	1	2	12	13	99	109	5	3	16	29
外語領隊人員(法語) Foreign-language tour manager (French)	23	-	-	4	1	10	5	1	-	-	2
外語領隊人員(西班牙語) Foreign-language tour manager (Spanish)	44	1	-	2	2	8	20	1	-	4	6
外語領隊人員(德語) Foreign-language tour manager (German)	12	-	-	2	2	4	4	-	-	-	-
華語領隊人員 Chinese-language tour manager	1 242	4	4	53	33	320	472	47	38	110	161
記帳士 Certified public bookkeeper	670	-	-	14	19	124	303	3	23	58	126

說明：本報表年齡、教育程度欄位資料係由應考人選填之網路報名資料擷取而得，其數值有可能因應考人誤(漏)填致有疏漏，請參酌使用。

Note : All information about test takers' age and educational attainment is accessed from their online application. The MOEX does not guarantee the accuracy or completeness of the provided information.

表47 110年專門職業及技術人員普通考試錄取或及格人員教育程度－按類科分 (4/4)
Table 47 Junior Professional and Technical Examinations
– Education Level of Qualified Examinees, by Category, 2021 (4/4)

(三)工程科學類
(III) Engineering Science Category

單位：人

Unit : Person

類 科 別 Category	總計	博士		碩士		學士		副學士 (專科) Associate's Degree (College)		高中(職)以下 High School (Vocational School) and Below	
	Grand Total	Doctorate Degree		Master's Degree		Bachelor's Degree		Associate's Degree (College)		High School (Vocational School) and Below	
	計 Total	男 Male	女 Female	男 Male	女 Female	男 Male	女 Female	男 Male	女 Female	男 Male	女 Female
總 計 Grand Total	240	-	-	22	2	117	23	42	5	24	5
專門職業人員 Professionals	240	-	-	22	2	117	23	42	5	24	5
消防設備士 Fire safety technician	240	-	-	22	2	117	23	42	5	24	5

說明：本報表年齡、教育程度欄位資料係由應考人選填之網路報名資料擷取而得，其數值有可能因應考人誤(漏)填致有疏漏，請參酌使用。

Note :All information about test takers' age and educational attainment is accessed from their online application. The MOEX does not guarantee the accuracy or completeness of the provided information.

(三) 專門職業及技術人員特種考試
(3) Special Professional and Technical
Examinations

表48 專門職業及技術人員特種考試報考人數暨錄取或及格率
Table 48 Special Professional and Technical Examinations
- Registrations & Qualification Rates

單位：人	Unit : Person				
年 別	報考人數	到考人數	錄取或 及格人數	到考率 %	錄取或 及格率 %
Year	Number of Registered Candidates	Number of Actual Examinees	Number of Qualified Examinees	Exam. Attendance Rate	Qualification Rate
91年 2002	14 600	8 855	1 203	60.65	13.59
92年 2003	14 490	10 009	2 504	69.08	25.02
93年 2004	12 472	8 332	1 121	66.81	13.45
94年 2005	12 008	8 433	938	70.23	11.12
95年 2006	13 963	9 105	975	65.21	10.71
96年 2007	4 998	4 180	289	83.63	6.91
97年 2008	4 807	3 978	563	82.75	14.15
98年 2009	3 834	3 178	515	82.89	16.21
99年 2010	4 254	3 648	950	85.75	26.04
100年 2011	4 062	3 470	452	85.43	13.03
101年 2012	1 561	1 491	521	95.52	34.94
102年 2013	2 647	2 400	1 207	90.67	50.29
103年 2014	-	-	-	-	-
104年 2015	-	-	-	-	-
105年 2016	-	-	-	-	-
106年 2017	15 498	14 860	7 206	95.88	48.49
107年 2018	7 297	6 869	286	94.13	4.16
108年 2019	5 980	5 496	674	91.91	12.26
109年 2020	9 156	8 152	865	89.03	10.61
110年 2021	-	-	-	-	-

說明：1.本表錄取或及格人數不包含101年11月29日考試院第11屆第215次會議決議補行錄取95年專技特考中醫師考試10人。

2.103年、104年、105年及110年未辦理專門職業及技術人員特種考試。

Note : 1.The number of qualified examinees on this list does not include the 10 additional qualifiers of the 2006 Special Professional and Technical Examination for Chinese Medicine Practitioners selected by session 215 of the 11th conference of the Examination Yuan held on 29 November,

2.There were no Special Professional and Technical Examinations held in 2014, 2015, 2016 and 2021.

表49 近5年專門職業及技術人員特種考試報考人數暨錄取或及格率—按考試名稱分
Table 49 Special Professional and Technical Examinations
- Registrations & Qualification Rates, by Examination Name, last 5 years

單位：人	Unit : Person				
年別及考試名稱別	報考人數	到考人數	錄取或 及格人數	到考率 %	錄取或 及格率 %
Year & Examination Name	Number of Registered Candidates	Number of Actual Examinees	Number of Qualified Examinees	Examination Attendance Rate	Qualification Rate
106年 2017	15 498	14 860	7 206	95.88	48.49
驗光師考試 Examinations for Optician	5 272	4 981	2 048	94.48	41.12
驗光生考試 Examinations for Optometric Technician	10 226	9 879	5 158	96.61	52.21
107年 2018	7 297	6 869	286	94.13	4.16
驗光師考試 Examinations for Optician	2 871	2 621	57	91.29	2.17
驗光生考試 Examinations for Optometric Technician	4 426	4 248	229	95.98	5.39
108年 2019	5 980	5 496	674	91.91	12.26
驗光師考試 Examinations for Optician	2 184	1 924	73	88.10	3.79
驗光生考試 Examinations for Optometric Technician	3 796	3 572	601	94.10	16.83
109年 2020	9 156	8 152	865	89.03	10.61
驗光師考試 Examinations for Optician	3 182	2 632	122	82.72	4.64
驗光生考試 Examinations for Optometric Technician	5 974	5 520	743	92.40	13.46
110年 2021	-	-	-	-	-

說明：110年未辦理專門職業及技術人員特種考試。

Note : No Special Professional and Technical Examinations were held in 2021.

(四) 專門職業及技術人員全部科目免試
(4) Professional and Technical
Examinations for Full Exemption

表50 專門職業及技術人員全部科目免試及格人數－按類科分 (1/2)

單位：人

類 科 別 Category	103年 2014			104年 2015			105年 2016		
	計	男	女	計	男	女	計	男	女
	Total	Male	Female	Total	Male	Female	Total	Male	Female
總 計 Grand Total	226	174	52	316	249	67	322	245	77
專門職業人員 Professionals	45	19	26	73	41	32	98	58	40
律師 Attorney	-	-	-	1	1	-	-	-	-
建築師 Architect	15	10	5	33	27	6	58	41	17
臨床心理師 Clinical psychologist	1	1	-	-	-	-	-	-	-
語言治療師 Speech therapist	-	-	-	-	-	-	-	-	-
獸醫師 Veterinarian	-	-	-	-	-	-	-	-	-
地政士 Land registration agent	29	8	21	39	13	26	40	17	23
技術人員 Technician	181	155	26	243	208	35	224	187	37
土木工程技師 Civil engineer	110	96	14	162	146	16	108	97	11
工業工程技師 Industrial engineer	-	-	-	-	-	-	1	1	-
工業安全技師 Industrial safety engineer	1	1	-	2	2	-	-	-	-
化學工程技師 Chemical engineer	-	-	-	-	-	-	-	-	-
水土保持技師 Soil and water conservation engineer	12	8	4	5	3	2	10	8	2
水利工程技師 Hydraulic engineer	15	12	3	20	18	2	33	23	10
交通工程技師 Transportation engineer	7	5	2	6	5	1	12	7	5

Table 50 Professional and Technical Examinations for Full Exemption
–Number of Qualified Examinees, by Category (1/2)

Unit : Person

106年 2017			107年 2018			108年 2019			109年 2020			110年 2021		
計	男	女	計	男	女	計	男	女	計	男	女	計	男	女
Total	Male	Female	Total	Male	Female	Total	Male	Female	Total	Male	Female	Total	Male	Female
416	309	107	334	219	115	438	317	121	577	410	167	571	374	197
120	75	45	126	64	62	115	52	63	130	58	72	162	71	91
6	4	2	5	3	2	6	4	2	2	1	1	6	5	1
56	45	11	37	28	9	27	18	9	23	16	7	34	24	10
-	-	-	-	-	-	-	-	-	-	-	-	-	-	-
1	-	1	-	-	-	-	-	-	-	-	-	-	-	-
1	1	-	-	-	-	-	-	-	-	-	-	-	-	-
56	25	31	84	33	51	82	30	52	105	41	64	122	42	80
296	234	62	208	155	53	323	265	58	447	352	95	409	303	106
188	159	29	78	68	10	204	183	21	241	206	35	206	167	39
1	1	-	-	-	-	2	2	-	3	3	-	1	1	-
3	2	1	1	-	1	-	-	-	-	-	-	1	-	1
-	-	-	1	1	-	1	-	1	2	1	1	3	2	1
13	6	7	8	5	3	7	4	3	10	5	5	16	9	7
20	16	4	22	18	4	25	20	5	29	24	5	24	19	5
13	8	5	13	9	4	13	8	5	23	12	11	25	15	10

表50 專門職業及技術人員全部科目免試及格人數－按類科分 (2/2)

單位：人

類 科 別 Category	103年 2014			104年 2015			105年 2016		
	計	男	女	計	男	女	計	男	女
	Total	Male	Female	Total	Male	Female	Total	Male	Female
林業技師 Forestry technologist	1	1	-	2	1	1	-	-	-
畜牧技師 Animal industry technologist	1	1	-	3	2	1	1	-	1
都市計畫技師 Urban planning engineer	2	1	1	5	1	4	4	1	3
測量技師 Survey engineer	21	19	2	14	9	5	15	11	4
園藝技師 Horticultural technologist	-	-	-	3	2	1	1	1	-
資訊技師 Information engineer	-	-	-	2	1	1	2	2	-
農藝技師 Agronomist	-	-	-	1	1	-	-	-	-
電子工程技師 Electronic engineer	1	1	-	1	1	-	2	2	-
電機工程技師 Electrical engineer	6	6	-	8	8	-	8	8	-
機械工程技師 Mechanical engineer	1	1	-	1	1	-	6	6	-
環境工程技師 Environmental engineer	2	2	-	7	6	1	6	6	-
航空工程技師 Aeronautical engineer	-	-	-	-	-	-	1	1	-
採礦工程技師 Mining engineer	1	1	-	-	-	-	3	2	1
應用地質技師 Applied geological engineer	-	-	-	1	1	-	-	-	-
大地工程技師 Geotechnical engineer	-	-	-	-	-	-	11	11	-
水產養殖技師 Aquacultural technologist	-	-	-	-	-	-	11	11	-

Table 50 Professional and Technical Examinations for Full Exemption
-Number of Qualified Examinees, by Category (2/2)

Unit : Person

106年 2017			107年 2018			108年 2019			109年 2020			110年 2021		
計	男	女	計	男	女	計	男	女	計	男	女	計	男	女
Total	Male	Female	Total	Male	Female	Total	Male	Female	Total	Male	Female	Total	Male	Female
1	1	-	4	3	1	2	1	1	4	2	2	9	4	5
-	-	-	1	-	1	-	-	-	-	-	-	2	-	2
7	2	5	23	8	15	13	5	8	30	16	14	31	15	16
17	12	5	22	12	10	20	11	9	31	20	11	30	19	11
1	1	-	2	1	1	1	1	-	1	-	1	3	1	2
2	2	-	2	2	-	-	-	-	3	2	1	1	1	-
1	1	-	1	-	1	2	-	2	-	-	-	2	1	1
2	2	-	4	4	-	3	3	-	1	1	-	2	2	-
3	3	-	17	17	-	17	17	-	29	29	-	20	20	-
4	4	-	4	3	1	6	5	1	20	16	4	14	13	1
7	5	2	4	3	1	4	3	1	10	8	2	13	9	4
-	-	-	-	-	-	-	-	-	-	-	-	1	1	-
5	1	4	-	-	-	-	-	-	8	5	3	4	3	1
-	-	-	1	1	-	1	-	1	2	2	-	1	1	-
8	8	-	-	-	-	-	-	-	-	-	-	-	-	-
8	8	-	-	-	-	2	2	-	-	-	-	-	-	-

國家圖書館出版品預行編目(CIP)資料

考選統計. 中華民國 110 年 = Examination
statistics Republic of China 2021 / 考選部
[編]. -- 臺北市 : 考選部, 2022. 05
面 ; 公分
中英對照
ISBN 978-626-7119-20-4(平裝)

1. CST: 考試制度 2. CST: 政府統計 3. CST: 中
華民國

573.44028

111005515

書名：中華民國 110 年考選統計

出版機關：考選部

地址：(116203)台北市文山區試院路 1-1 號

網址：<https://wwwc.moex.gov.tw>

電話：(02) 2236-9188

傳真：(02) 2236-8322

出版年月：中華民國 111 年 5 月

工本費：新臺幣 200 元整

GPN：1011100475

ISBN：978-626-7119-20-4

MOEX-111-002(B-1)

