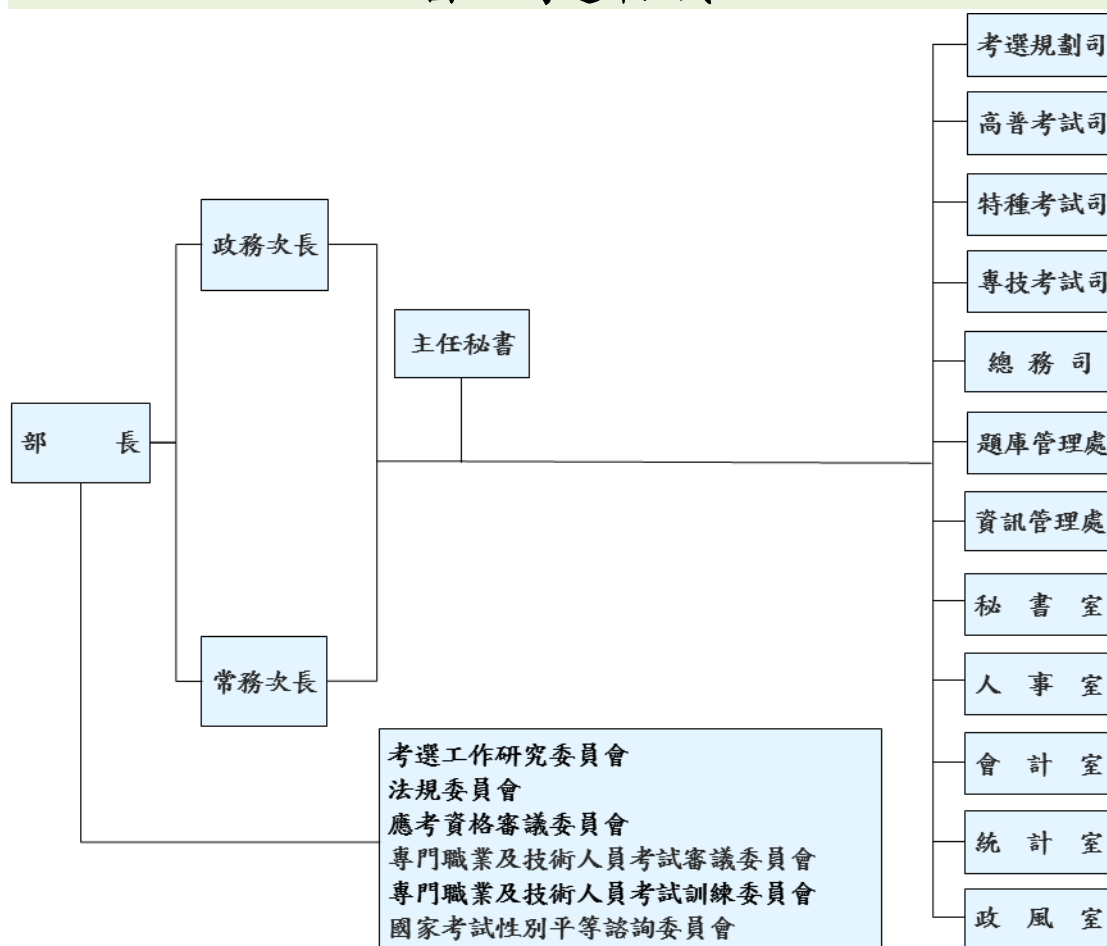


## 一、考選部組織與職掌

民國 83 年 11 月 23 日總統令修正公布考選部組織法，考選部處務規程亦先後歷經多次修正，針對各司處室之職掌及處理業務之程序分別規定；依目前之組織法與處務規程規定，考選部設考選規劃司、高普考試司、特種考試司、專技考試司、總務司、題庫管理處、資訊管理處、秘書室、人事室、會計室、統計室、政風室等 12 個單位；此外，為因應各種業務或特殊需要，依法設置各種委員會。考選部依法掌理全國考選行政事宜，其職掌包括：考選政策、制度、法規之規劃及研擬、辦理國家考試、建立題庫、試務工作資訊處理等業務。

圖 1 考選部組織



## 二、現行國家考試體系

現行國家考試體系分為下列二大類別：

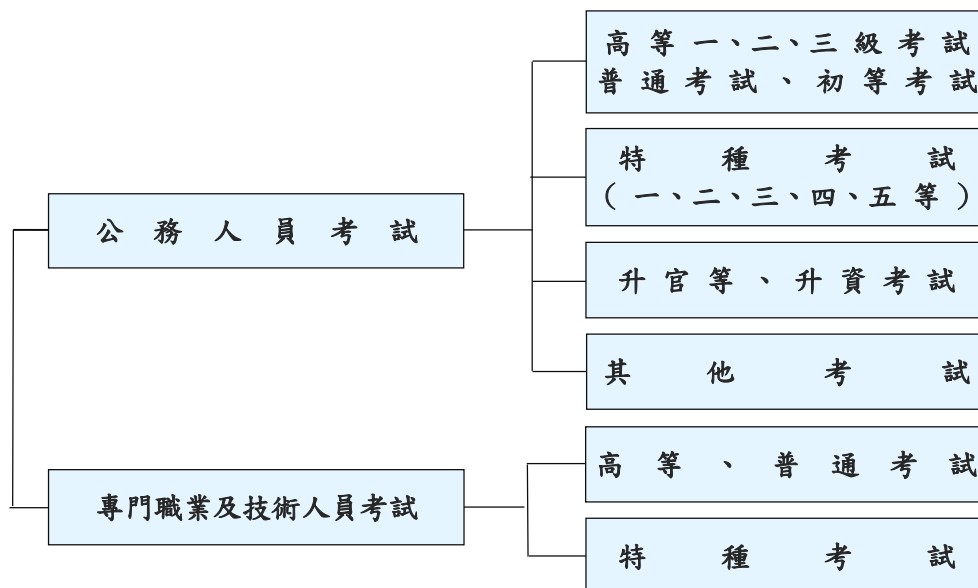
### (一) 公務人員考試

公務人員考試可分為一般任用考試、特種考試、升官等升資考試三大類。一般任用考試分為高等考試、普通考試、初等考試，高等考試又分一、二、三級；特種考試乃因應特殊性質機關之需求所設，分一、二、三、四、五等。而公務人員升官等考試目的在使現職人員經由考試取得升任高一官等之任用資格，分簡任及薦任二官等考試；關務人員、警察人員、交通事業人員亦分別設有升官等、升資考試。另軍人轉任公務人員考試則列入其他考試。

### (二) 專門職業及技術人員考試

依專門職業及技術人員考試法規定，所謂專門職業及技術人員，係指依法規應經考試及格領有證書始能執業之人員。專門職業及技術人員考試分高等考試、普通考試二等。為應特殊需要或職業管理法律對曾從事該種類業務人員之特別規定，得限期舉行特種考試；其分等比照高等考試、普通考試。

圖 2 國家考試體系



### 三、108 年考試辦理情形

108 年共辦理 19 種考試併計 812 個類科，其中公務人員考試 701 科，專門職業及技術人員考試 111 科。

108 年報考人數 429,370 人，較 107 年減少 2,038 人(-0.47%)，其中公務人員考試 265,767 人(占 61.90%)，專門職業及技術人員考試 163,603 人(占 38.10%)；到考人數 310,302 人，到考率 72.27%；錄取或及格人數 50,188 人，錄取或及格率 16.17%，其中公務人員考試錄取 16,455 人，錄取率 9.00%，專門職業及技術人員考試錄取 33,733 人，錄取率 26.45%。

錄取人員中，男性 22,769 人(占 45.37%)，女性 27,419 人(占 54.63%)；平均年齡 28.91 歲；93.65% 具專科以上學歷。

**表 1 考試報考、到考暨錄取或及格情形**

單位：人；%

年別	考試 個數	考試 類科數	報考人數	到考人數	錄取或 及格人數	到考率 (%)	錄取或 及格率(%)
101年	19	674	794,867	566,457	79,076	71.26	13.96
102年	19	804	688,452	491,073	47,541	71.33	9.68
103年	18	685	538,237	387,726	49,210	72.04	12.69
104年	18	824	502,894	360,899	52,307	71.76	14.49
105年	18	671	475,810	345,766	53,053	72.67	15.34
106年	19	802	470,425	349,023	55,802	74.19	15.99
107年	19	652	431,408	317,367	59,157	73.57	18.64
108年	19	812	429,370	310,302	50,188	72.27	16.17

註：部分類科採間年考試，故考試類科數起伏較大。

**表 2 報考人員性別、年齡及教育程度**

單位：人；歲；%

年別	報考		性別		平均年齡(歲)		專科以上占比(%)	
	人數	與上年 比較(%)	男	女	男	女	男	女
101年	794,867	6.12	326,423	468,444	31.88	29.33	86.78	87.31
102年	688,452	-13.39	290,646	397,806	32.44	30.07	87.03	87.73
103年	538,237	-21.82	233,537	304,700	32.30	30.05	89.42	89.83
104年	502,894	-6.57	220,505	282,389	31.63	29.50	89.27	89.83
105年	475,810	-5.39	214,906	260,904	31.91	29.77	87.71	89.32
106年	470,425	-1.13	215,890	254,535	32.24	30.20	87.80	89.69
107年	431,408	-8.29	197,072	234,336	31.85	29.97	88.59	90.16
108年	429,370	-0.47	192,796	236,574	31.90	30.19	91.67	92.66

表 3 錄取或及格人員性別、年齡及教育程度

單位：人；歲；%

年別	錄取或及格		性別		平均年齡(歲)		專科以上占比(%)	
	人數	與上年比較(%)	男	女	男	女	男	女
101年	79,076	27.47	31,841	47,235	34.81	28.13	84.74	86.33
102年	47,541	-39.88	21,404	26,137	32.92	28.34	90.45	94.58
103年	49,210	3.51	22,286	26,924	31.94	27.41	90.87	91.72
104年	52,307	6.29	23,902	28,405	31.19	26.75	90.70	92.43
105年	53,053	1.43	25,852	27,201	31.30	27.08	86.29	91.10
106年	55,802	5.18	27,695	28,107	32.28	28.05	86.70	91.93
107年	59,157	6.01	27,600	31,557	30.86	27.38	85.36	86.57
108年	50,188	-15.16	22,769	27,419	30.45	27.64	93.24	94.00

表 4 108 年考試報考暨錄取或及格人數統計—按考試別分

單位：人；歲；%

考試別	報考			錄取或及格		
	人數 (人)	平均年齡 (歲)	專科以上 占比(%)	人數 (人)	平均年齡 (歲)	專科以上 占比(%)
總計	429,370	30.96	92.21	50,188	28.91	93.65
男	192,796	31.90	91.67	22,769	30.45	93.24
女	236,574	30.19	92.66	27,419	27.64	94.00
公務人員考試	265,767	30.92	92.85	16,455	28.99	96.13
男	124,463	31.22	91.48	9,825	28.59	95.47
女	141,304	30.66	94.06	6,630	29.58	97.12
專技人員考試	163,603	31.02	91.18	33,733	28.87	92.44
男	68,333	33.14	92.02	12,944	31.86	91.54
女	95,270	29.49	90.58	20,789	27.01	93.01

表 5 108 年考試辦理經過 (1/2)

考 試 名 稱	典 試 委員長	監 試 委 員	各 種 日 期			
			公 告	報 名 首 日	考 試 起 訖	榜 示
<b>公務人員考試</b>						
<b>公務人員高普初考試</b>						
公務人員高等考試一級暨二級考試	伍錦霖	方萬富等 2 人	108. 6.21	108. 7.12	108. 9.28- 9.29 108.12.22 109. 1.12	108.11. 8 108.12.26 109. 1. 14
公務人員高等考試三級考試	李逸洋	張武修等 13 人	108. 3. 8	108. 3.15	108. 7. 7- 7. 9 108.10.20	108. 9.18 108.10.23
公務人員普通考試	李逸洋	張武修等 13 人	108. 3. 8	108. 3.15	108. 7. 5- 7. 6	108. 9.18
公務人員初等考試	詹中原	田秋堃等 8 人	107. 9.14	107.10.23	108. 1. 5	108. 3. 8
<b>公務人員特種考試</b>						
地方政府公務人員考試	詹中原	楊芳婉等 12 人	108. 8. 9	108. 9.10	108.12.14-12.16	109. 3. 4
關務人員考試	趙麗雲	陳小紅等 6 人	107.11.30	107.12.25	108. 4.20- 4.21	108. 6.21
海岸巡防人員考試	張素瓊	尹祚芊等 6 人	108. 4.19	108. 5. 3	108. 8.10- 8.12 108.11.30-12. 1 108.12.28-12.29	108.10.17 108.12. 6 109. 1. 7
移民行政人員考試	張素瓊	尹祚芊等 6 人	108. 4.19	108. 5. 3	108. 8.10- 8.12 108.11.30-12. 1 108.12.28-12.29	108.10.17 108.12. 6 109. 1. 7
身心障礙人員考試	趙麗雲	陳小紅等 6 人	107.11.30	107.12.25	108. 4.20- 4.21	108. 6.21
警察人員考試	張明珠	章仁香等 8 人	108. 2.14	108. 3.12	108. 6.15- 6.17	108. 8.22
一般警察人員考試	張明珠	章仁香等 8 人	108. 2.14	108. 3.12	108. 6.15- 6.17 108.10. 5-10. 8	108. 8.22 108.10.22
交通事業鐵路人員考試	張明珠	章仁香等 8 人	108. 2.14	108. 3.12	108. 6.15- 6.17 108.10. 5-10. 8	108. 8.22 108.10.22
司法人員考試	張素瓊	尹祚芊等 6 人	108. 4.19	108. 5. 3	108. 8.10- 8.12 108.11.30-12. 1 108.12.28-12.29	108.10.17 108.12. 6 109. 1. 7
司法官考試	蔡良文	蔡培村等 3 人	108. 4.19	108. 4.30 108. 9.11	108. 8. 3 108.10.19-10.20 109. 1.18	108. 9. 2 108.12.16 109. 1.21
外交領事及外交行政人員考試	馮正民	蔡崇義等 6 人	108. 5. 3	108. 5.28	108. 9. 7- 9. 9 108.12.21-12.22	108.11. 6 108.12.26
民航人員考試	馮正民	蔡崇義等 6 人	108. 5. 3	108. 5.28	108. 9. 7- 9. 9 108.12.21-12.22	108.11. 6 108.12.26
原住民族考試	馮正民	蔡崇義等 6 人	108. 5. 3	108. 5.28	108. 9. 7- 9. 9 108.12.1	108.11. 6 108.12. 4
稅務人員考試	馮正民	蔡崇義等 6 人	108. 5. 3	108. 5.28	108. 9. 7- 9. 9 108.12.1	108.11. 6 108.12. 4
法務部調查局調查人員考試	張素瓊	尹祚芊等 6 人	108. 4.19	108. 5. 3	108. 8.10- 8.12 108.11.30-12. 1 108.12.28-12.29	108.10.17 108.12. 6 109. 1. 7
國家安全局國家安全情報人員考試	張素瓊	尹祚芊等 6 人	108. 4.19	108. 5. 3	108. 8.10- 8.12 108.11.30-12. 1 108.12.28-12.29	108.10.17 108.12. 6 109. 1. 7
<b>升等、升資考試</b>						
公務人員升官等考試	謝秀能	陳師孟等 3 人	108. 7. 2	108. 7.16	108.11. 2-11. 4	109. 1.14
關務人員升官等考試	謝秀能	陳師孟等 3 人	108. 7. 2	108. 7.16	108.11. 2-11. 4	109. 1.14
交通事業郵政人員升資考試	謝秀能	陳師孟等 3 人	108. 7. 2	108. 7.16	108.11. 2-11. 4	109. 1.14
交通事業公路人員升資考試	謝秀能	陳師孟等 3 人	108. 7. 2	108. 7.16	108.11. 2-11. 4	109. 1.14
交通事業港務人員升資考試	謝秀能	陳師孟等 3 人	108. 7. 2	108. 7.16	108.11. 2-11. 4	109. 1.14
<b>軍人轉任公職考試</b>						
國軍上校以上軍官轉任公務人員考試	趙麗雲	陳小紅等 6 人	107.11.30	107.12.25	108. 4.20- 4.21	108. 6.21

表 5 108 年考試辦理經過 (2/2)

考 試 名 稱	典試 委員長	監試委員	各種日期			
			公告	報名首日	考試起訖	榜示
<b>專門職業及技術人員考試</b>						
<b>專門職業及技術人員高等考試</b>						
第一次醫師牙醫師藥師考試分階段考試、醫事檢驗師、醫事放射師、物理治療師、職能治療師、呼吸治療師、獸醫師考試	馮正民	林雅鋒等 4 人	107.10.5	107.10.23	108. 1.25- 1.27	108. 3.27
第二次醫師考試分階段考試	周玉山	楊美鈴等 4 人	108. 3. 8	108. 4. 2	108. 6.26- 6.27	108. 7.31
第二次醫師牙醫師藥師分階段考試、藥師、醫事檢驗師、醫事放射師、物理治療師、職能治療師、呼吸治療師、獸醫師、助產師考試	趙麗雲	楊芳玲等 4 人	108. 3.22	108. 4.16	108. 7.19- 7.21	108. 9.11
第一次中醫師考試分階段考試、營養師、心理師、護理師、社會工作師考試	王亞男	高涌誠等 3 人	107.10. 5	107.10.23	108. 1.19- 1.20	108. 3.25
第二次中醫師考試分階段考試、營養師、心理師、護理師、社會工作師考試	黃錦堂	劉德勳等 6 人	108. 3.22	108. 4.16	108. 7.27- 7.29	108. 8.30
法醫師、語言治療師、聽力師、牙體技術師考試	黃錦堂	劉德勳等 6 人	108. 3.22	108. 4.16	108. 7.27- 7.29	108. 8.30
驗光人員考試	黃錦堂	劉德勳等 6 人	108. 3.22	108. 4.16	108. 7.27- 7.29	108. 8.30
第一次大地工程技師考試分階段考試	謝秀能	陳慶財等 3 人	108. 1.18	108. 2.22	108. 6. 1- 6. 3	108. 7.22
驗船師考試	謝秀能	陳慶財等 3 人	108. 1.18	108. 2.22	108. 6. 1- 6. 3	108. 7.22
第一次食品技師考試	謝秀能	陳慶財等 3 人	108. 1.18	108. 2.22	108. 6. 1- 6. 3	108. 7.22
第二次食品技師考試	陳皎眉	王幼玲等 6 人	108. 7.12	108. 7.30	108.11.16-11.18	109. 2. 3
消防設備人員考試	謝秀能	陳慶財等 3 人	108. 1.18	108. 2.22	108. 6. 1- 6. 3	108. 7.22
律師考試	蔡良文	蔡培村等 3 人	108. 4.19	108. 4.30 108. 9.11	108. 8. 3 108.10.19-10.20	108. 9. 2 108. 12.16
會計師、不動產估價師、專利師、民間之公證人考試	黃婷婷	趙永清等 3 人	108. 4.19	108. 5.14	108. 8.17- 8.19	108.10.15
建築師、技師考試	陳皎眉	王幼玲等 6 人	108. 7.12	108. 7.30	108.11.16-11.18	109. 2. 3
<b>專門職業及技術人員普通考試</b>						
導遊人員、領隊人員考試	周志龍	高鳳仙等 12 人	107.11.2	107.12. 4	108. 3. 9- 3.10 108. 5.25- 5.26	108. 4.23 108. 5.31
消防設備人員考試	謝秀能	陳慶財等 3 人	108. 1.18	108. 2.22	108. 6. 1- 6. 3	108. 7.22
地政士、專責報關人員、保險代理人保險經紀人及保險公證人考試	謝秀能	陳慶財等 3 人	108. 1.18	108. 2.22	108. 6. 1- 6. 3	108. 7.22
驗光人員考試	黃錦堂	劉德勳等 6 人	108. 3.22	108. 4.16	108. 7.27- 7.29	108. 8.30
不動產經紀人、記帳士考試	陳皎眉	王幼玲等 6 人	108. 7.12	108. 7.30	108.11.16-11.18	109. 2. 3
<b>專門職業及技術人員特種考試</b>						
驗光人員考試	謝秀能	陳慶財等 3 人	108. 1.18	108. 2.22	108. 6. 1- 6. 3	108. 7.22

說明：各項考試依法咨請監察院派監察委員監試。

## 四、公務人員考試

### (一) 公務人員高等考試

公務人員高等考試分為全國性公務人員考試與臺灣省公務人員考試，後者於民國 58 年起停辦。因每年錄取人員中有在學、在役者，致影響分發到職率，故 68 年至 74 年間遂實施分類報名、錄取、分發之措施；報考第一類錄取後即分發任用，第二類錄取人員得俟不能到職原因消失後遇缺分發任用。75 年為配合實施新人事制度，公務人員考試法改採考訓合一制，錄取或及格者俟訓練期滿成績及格始得分發任用。79 年將高考按學歷分為一、二級，85 年復分一、二、三級。87 年依考試院會議決議：公務人員高等考試三級考試暨普通考試實施分試，其主要目的為使初任公務人員具備宏觀視野與知識，並提升第二試申論試卷之閱卷品質。復因政府組織再造員額精簡，考試報名人數持續減少，為縮減用人時程，減輕應考者負擔，乃自 95 年起公務人員高等考試三級考試暨普通考試又恢復一試制度。公務人員高考三級考試自 100 年起需大學畢業學歷始得報考。本考試自政府 39 年遷臺以來每年舉行 1 次，僅於 78 年因部分類科錄取不足額，增辦 1 次臨時性高普考試。

#### 1. 一級考試

公務人員高等考試一級考試自 85 年起開始舉辦，99 年至 108 年間平均報考人數 95 人，到考人數 72 人，錄取人數 5 人，其中男性平均報考人數 71 人，女性平均報考人數 24 人；報考人數最多為 105 年 187 人，其次為 100 年 169 人。108 年報考 29 人中，男性 25 人(占 86.21%)，女性 4 人(占 13.79%)；錄取 2 人中，男女性各 1 人。

## 2.二級考試

近 10 年公務人員高等考試二級考試平均報考人數 2,988 人，到考人數 1,571 人，錄取人數 76 人，其中男性平均報考人數 1,607 人，女性平均報考人數 1,381 人；報考人數最多為 101 年 4,872 人，其次為 99 年 4,482 人。108 年報考 1,358 人中，男性 741 人(占 54.57%)，女性 617 人(占 45.43%)。錄取 64 人中，男性 39 人(占 60.94%)，女性 25 人(占 39.06%)；平均錄取年齡 34.42 歲，錄取人員學歷為博士 5 人，碩士 59 人。

## 3.三級考試

### (1) 報考、到考、錄取人數

公務人員高等考試自 85 年起分一、二、三級，三級考試報考人數於 101 年達 67,384 人高峰後逐年下降，惟到考率上升至 7 成，錄取人數在 3,300 人上下。108 年報考 43,655 人中，到考 28,946 人，到考率 66.31%，錄取 3,124 人，錄取率 10.79%。

### (2) 性別、年齡及教育程度

近年來每年高考三級女性報考人數較男性多達 6 千至 1 萬人，錄取人數亦以女性多於男性(106 年除外，因 106 年高考三級技術類科應考 50 科，行政類應考 40 科，因技術類考科特性，錄取男性較多)。108 年錄取 3,124 人中，男性 1,547 人(占 49.52%)，女性 1,577 人(占 50.48%)；平均錄取年齡 28.64 歲，其年齡結構以 21~25 歲 1,353 人(占 43.31%)最多，其次為 26~30 歲 877 人(占 28.07%)次之，31~35 歲 423 人(占 13.54%)排名第三；教育程度以學士 2,360 人(占 75.54%)最多，碩士 738 人(占 23.62%)次之。



表 6 公務人員高等考試報考、到考暨錄取情形

單位：人；%

年別	報考人數			到考人數			錄取人數			到考率			錄取率		
	小計	男	女	小計	男	女	小計	男	女	小計	男	女	小計	男	女
99年	66,596	28,549	38,047	42,869	17,523	25,346	2,145	982	1,163	64.37	61.38	66.62	5.00	5.60	4.59
100年	65,572	27,431	38,141	42,317	16,747	25,570	3,260	1,390	1,870	64.54	61.05	67.04	7.70	8.30	7.31
101年	72,330	31,100	41,230	47,112	19,169	27,943	3,492	1,522	1,970	65.13	61.64	67.77	7.41	7.94	7.05
102年	69,703	29,907	39,796	45,940	18,650	27,290	3,388	1,557	1,831	65.91	62.36	68.57	7.37	8.35	6.71
103年	61,907	25,522	36,385	41,958	16,463	25,495	3,346	1,457	1,889	67.78	64.51	70.07	7.97	8.85	7.41
104年	56,136	24,227	31,909	37,164	15,315	21,849	3,552	1,758	1,794	66.20	63.21	68.47	9.56	11.48	8.21
105年	50,928	22,119	28,809	35,563	14,744	20,819	3,584	1,792	1,792	69.83	66.66	72.27	10.08	12.15	8.61
106年	48,063	21,192	26,871	33,590	14,203	19,387	3,190	1,650	1,540	69.89	67.02	72.15	9.50	11.62	7.94
107年	45,325	19,969	25,356	30,644	12,896	17,748	3,034	1,507	1,527	67.61	64.58	70.00	9.90	11.69	8.60
108年	45,042	19,777	25,265	29,756	12,491	17,265	3,190	1,587	1,603	66.31	63.37	68.57	10.79	12.84	9.33

表 7 108 年公務人員高等考試報考暨錄取人數-按類別分

單位：人

考試等級別	報考人數							錄取人數						
	總計	行政類			技術類			總計	行政類			技術類		
		小計	男	女	小計	男	女		小計	男	女	小計	男	女
總計	45,042	31,385	10,808	20,577	13,657	8,969	4,688	3,190	1,633	503	1,130	1,557	1,084	473
高考一級	29	-	-	-	29	25	4	2	-	-	-	2	1	1
高考二級	1,358	639	268	371	719	473	246	64	13	6	7	51	33	18
高考三級	43,655	30,746	10,540	20,206	12,909	8,471	4,438	3,124	1,620	497	1,123	1,504	1,050	454

圖 3 公務人員高等考試三級考試報考到考暨錄取率

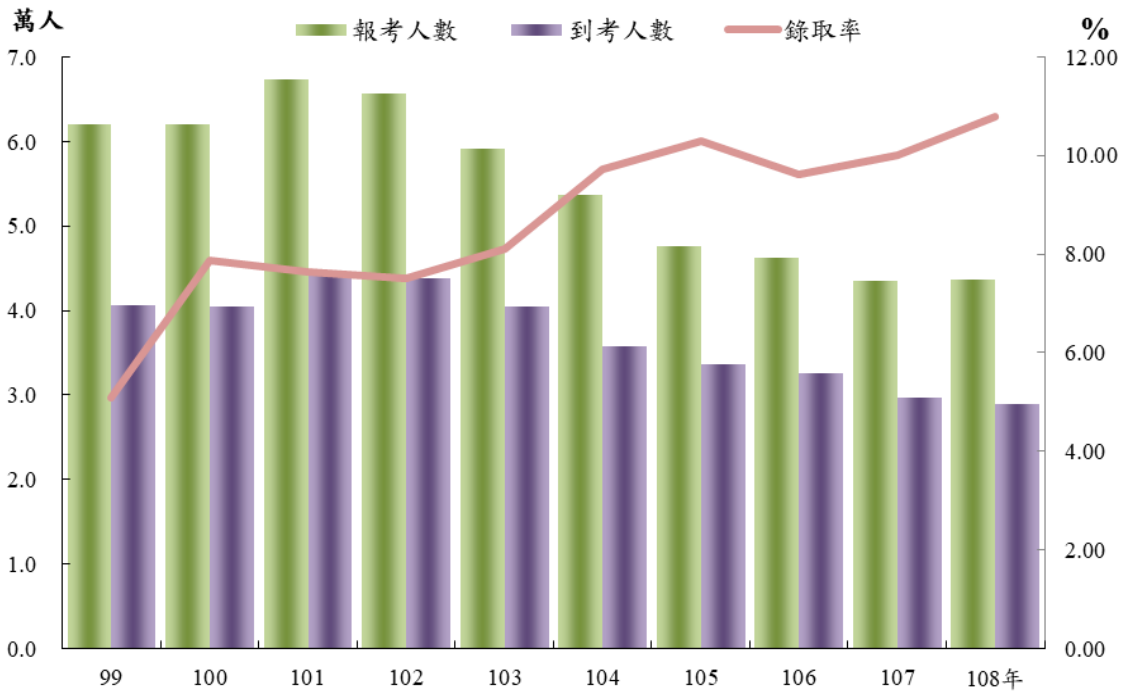
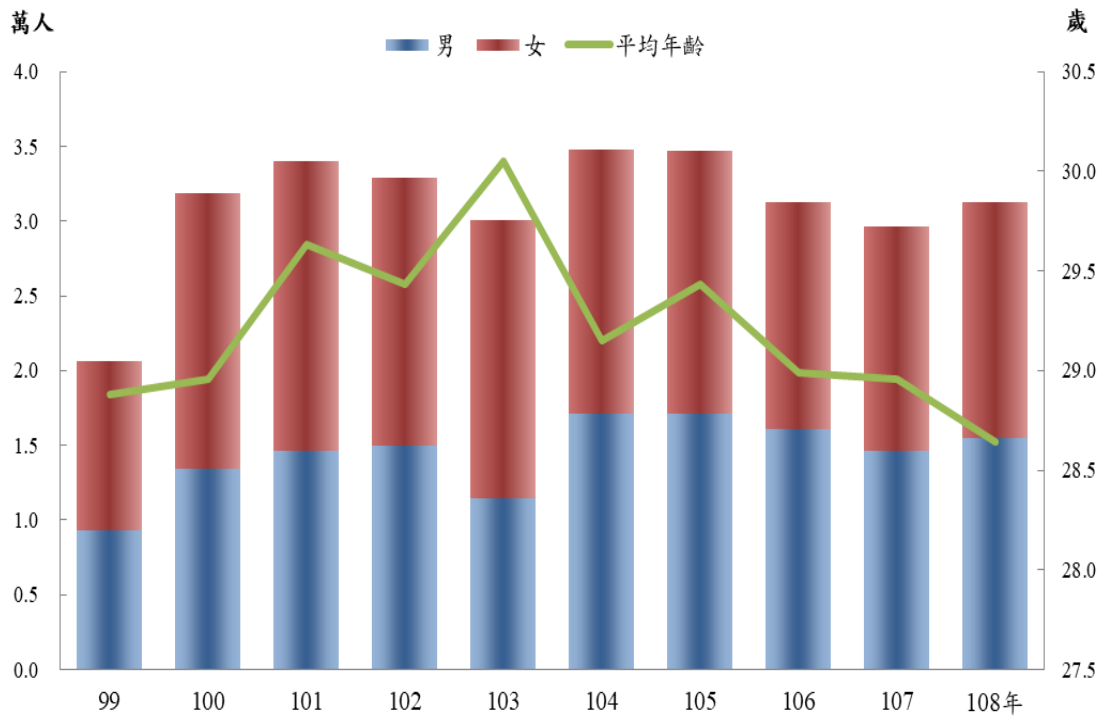


圖 4 公務人員高等考試三級考試錄取人員性別暨年齡



## (二) 公務人員普通考試

### 1. 報考、到考、錄取人數

近 10 年公務人員普通考試報考人數由 99 年 70,014 人逐年增加至 101 年 88,777 人最高，爾後逐年下降。此 10 年之到考率介於 68.65% 至 74.82% 之間；錄取人數介於 1,300 人至 3,000 人之間；錄取率有逐步上升之勢，達 9.00%。108 年報考 42,816 人，到考 29,851 人，到考率 69.72%，錄取 2,688 人，錄取率為 9.00%。

### 2. 性別、年齡及教育程度

公務人員普通考試報考人數女性較男性高出甚多，而錄取人數亦以女性較多。108 年女性報考人數 25,485 人，雖較男性報考人數 17,331 人多出近 8.2 千人，且女性到考率較男性高出 5.49 個百分點，而女性錄取人數 1,417 人僅較男性 1,229 人增加 188 人，致女性錄取率 7.73% 較男性 11.04% 低。

受高等教育普及影響，錄取人員之學歷為學士以上比率超過九成五，高資低考情形顯著。108 年錄取人員教育程度以學士 2,129 人(占 79.20%) 最多，碩士以上 458 人(占 17.04%) 次之；平均錄取年齡 28.31 歲，年齡結構以 21~25 歲 1,301 人(占 48.40%) 最多，26~30 歲 660 人(占 24.55%) 次之。

表 8 公務人員普通考試報考、到考暨錄取情形

單位：人；%

年別	報考人數			到考人數			錄取人數			到考率			錄取率		
	小計	男	女	小計	男	女	小計	男	女	小計	男	女	小計	男	女
99年	70,014	27,029	42,985	48,548	17,954	30,594	1,291	645	646	69.34	66.42	71.17	2.66	3.59	2.11
100年	73,014	27,415	45,599	51,016	18,196	32,820	2,189	991	1,198	69.87	66.37	71.98	4.29	5.45	3.65
101年	88,777	33,260	55,517	60,949	21,858	39,091	2,530	1,117	1,413	68.65	65.72	70.41	4.15	5.11	3.61
102年	80,577	30,509	50,068	56,407	20,584	35,823	2,942	1,234	1,708	70.00	67.47	71.55	5.22	5.99	4.77
103年	60,863	23,536	37,327	44,336	16,490	27,846	2,451	1,091	1,360	72.85	70.06	74.60	5.53	6.62	4.88
104年	55,755	21,920	33,835	39,868	15,055	24,813	2,900	1,333	1,567	71.51	68.68	73.34	7.27	8.85	6.32
105年	47,500	18,595	28,905	32,817	12,268	20,549	2,803	1,316	1,487	69.09	65.97	71.09	8.54	10.73	7.24
106年	46,136	18,559	27,577	34,520	13,417	21,103	2,762	1,305	1,457	74.82	72.29	76.52	8.00	9.73	6.90
107年	41,177	16,400	24,777	29,734	11,417	18,317	2,421	1,229	1,192	72.21	69.62	73.93	8.14	10.76	6.51
108年	42,816	17,331	25,485	29,851	11,517	18,334	2,688	1,271	1,417	69.72	66.45	71.94	9.00	11.04	7.73

表 9 108 年公務人員普通考試與初等考試報考暨錄取人數-按類別分

單位：人

考試名稱	報考人數							錄取人數						
	總計	行政人員			技術人員			總計	行政人員			技術人員		
		小計	男	女	小計	男	女		小計	男	女	小計	男	女
普通考試	42,816	33,646	11,044	22,602	9,170	6,287	2,883	2,688	1,559	474	1,085	1,129	797	332
初等考試	24,113	23,417	7,941	15,476	696	625	71	508	488	172	316	20	20	-

圖 5 公務人員普通考試報考到考暨錄取率

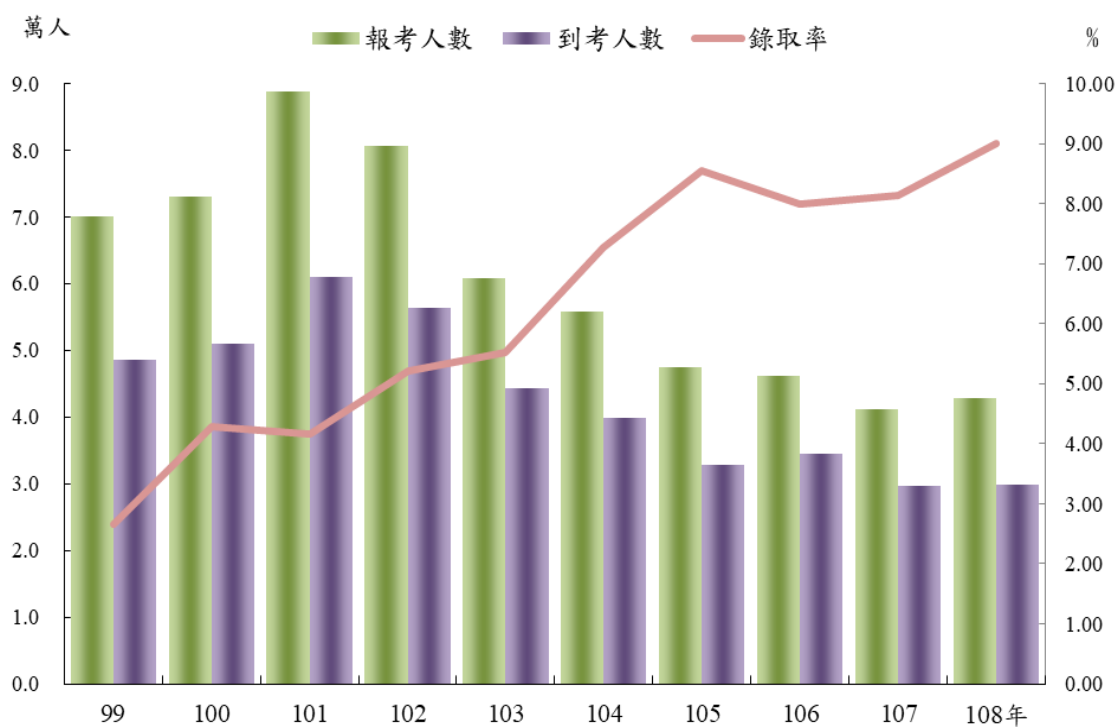
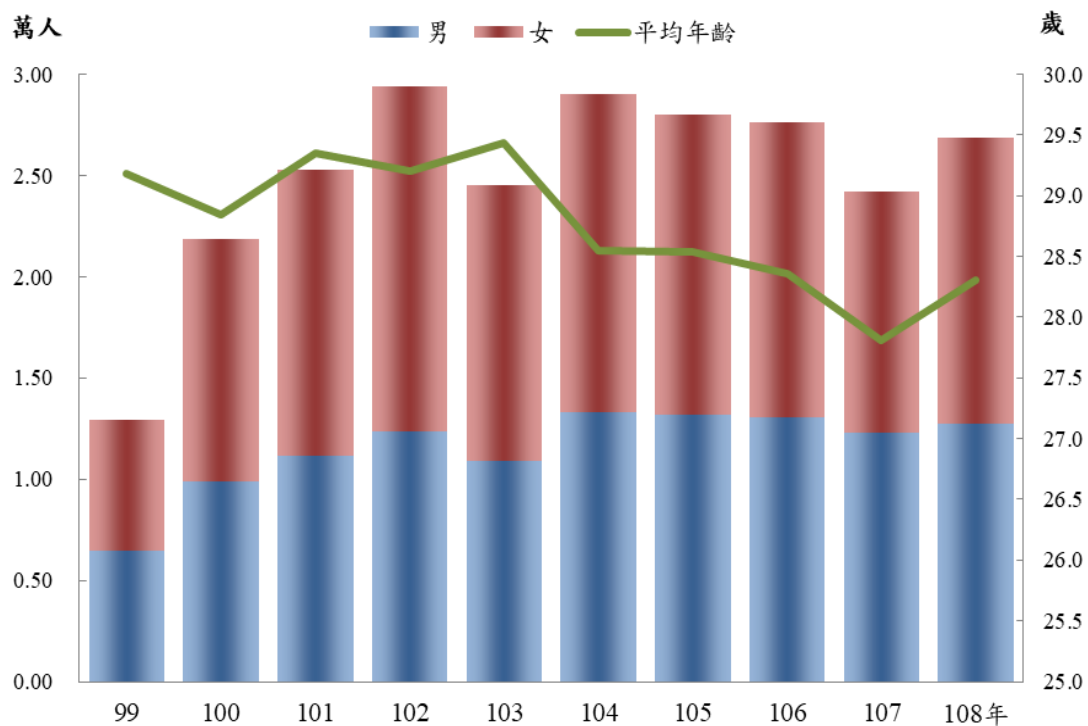


圖 6 公務人員普通考試錄取人員性別暨年齡



### (三) 公務人員初等考試

#### 1. 報考、到考、錄取人數

公務人員初等考試自 87 年開辦迄今，報考人數以 88 年 112,141 人最多，之後則呈下降，各年維持在 4 萬人左右，至 98 年因任公職意願轉強，報考人數激增達 93,239 人後逐年減少。近年到考率維持在 75% 左右；錄取人數 500 人上下，錄取率介於 0.61% 至 1.66% 之間，自 105 年起突破 2%。108 年報考 24,113 人，到考 17,716 人，到考率 73.47%，錄取 508 人，錄取率 2.87%。

#### 2. 性別、年齡及教育程度

公務人員初等考試報考人數女性約占六成四，男性占三成六，錄取人數亦以女性多於男性，但報考、錄取男女性比有逐年拉近之勢；教育程度則以學士為主，明顯亦呈高資低考情形。

108 年錄取 508 人中，男性 192 人(占 37.80%)，女性 316 人(占 62.20%)；如就男女錄取率來看，108 年女性錄取率 2.74% 低於男性 3.10%；平均錄取年齡為 31.20 歲，其年齡結構以 21~25 歲 164 人(占 32.28%) 最多，26~30 歲 123 人(占 24.21%) 次之；教育程度以學士 445 人(占 37.60%) 最多，碩博士 35 人(占 6.89%) 次之。

表 10 公務人員初等考試報考、到考暨錄取情形

單位：人；%

年別	報考人數			到考人數			錄取人數			到考率			錄取率		
	小計	男	女	小計	男	女	小計	男	女	小計	男	女	小計	男	女
99年	89,149	27,558	61,591	68,443	20,807	47,636	580	198	382	76.77	75.50	77.34	0.85	0.95	0.80
100年	74,212	22,770	51,442	55,630	16,847	38,783	512	201	311	74.96	73.99	75.39	0.92	1.19	0.80
101年	69,578	21,782	47,796	51,728	15,999	35,729	642	215	427	74.35	73.45	74.75	1.24	1.34	1.20
102年	66,724	21,946	44,778	49,372	16,003	33,369	565	211	354	73.99	72.92	74.52	1.14	1.32	1.06
103年	43,984	14,584	29,400	32,824	10,603	22,221	415	178	237	74.63	72.70	75.58	1.26	1.68	1.07
104年	37,551	13,047	24,504	28,223	9,731	18,492	468	192	276	75.16	74.58	75.47	1.66	1.97	1.49
105年	32,752	11,203	21,549	23,793	8,025	15,768	566	240	326	72.65	71.63	73.17	2.38	2.99	2.07
106年	30,221	10,788	19,433	22,827	8,059	14,768	549	250	299	75.53	74.70	75.99	2.41	3.10	2.02
107年	28,542	10,324	18,218	21,513	7,795	13,718	457	202	255	75.37	75.50	75.30	2.12	2.59	1.86
108年	24,113	8,566	15,547	17,716	6,201	11,515	508	192	316	73.47	72.39	74.07	2.87	3.10	2.74

圖 7 公務人員初等考試報考到考暨錄取率

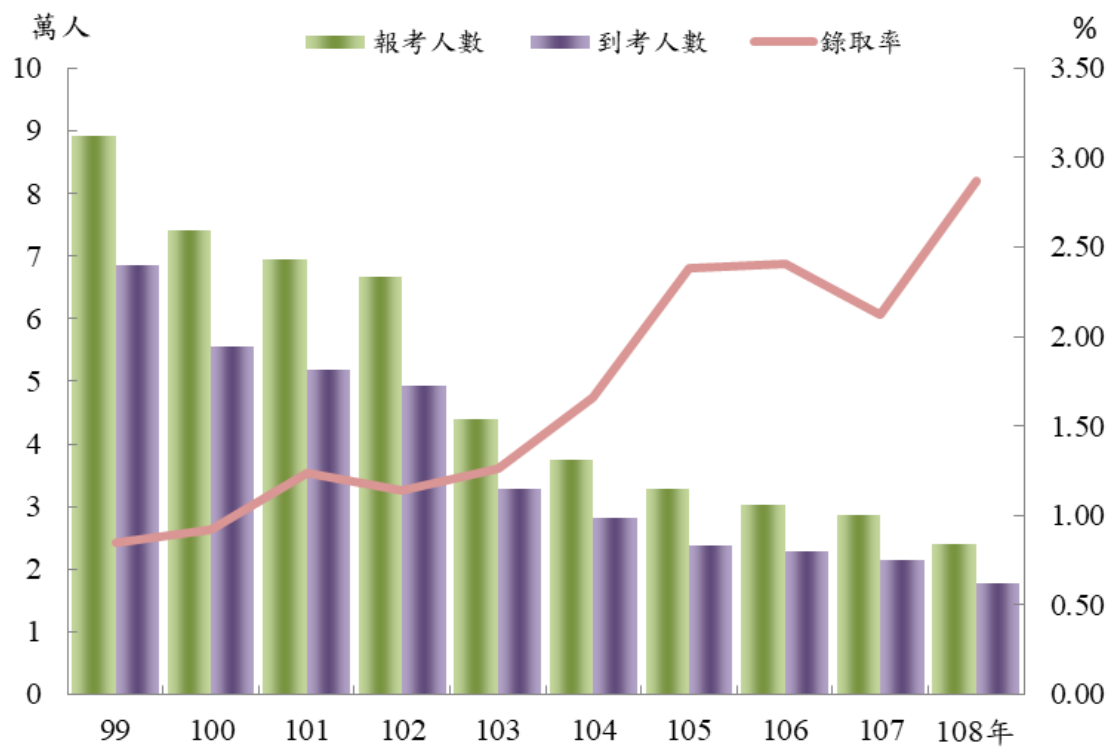
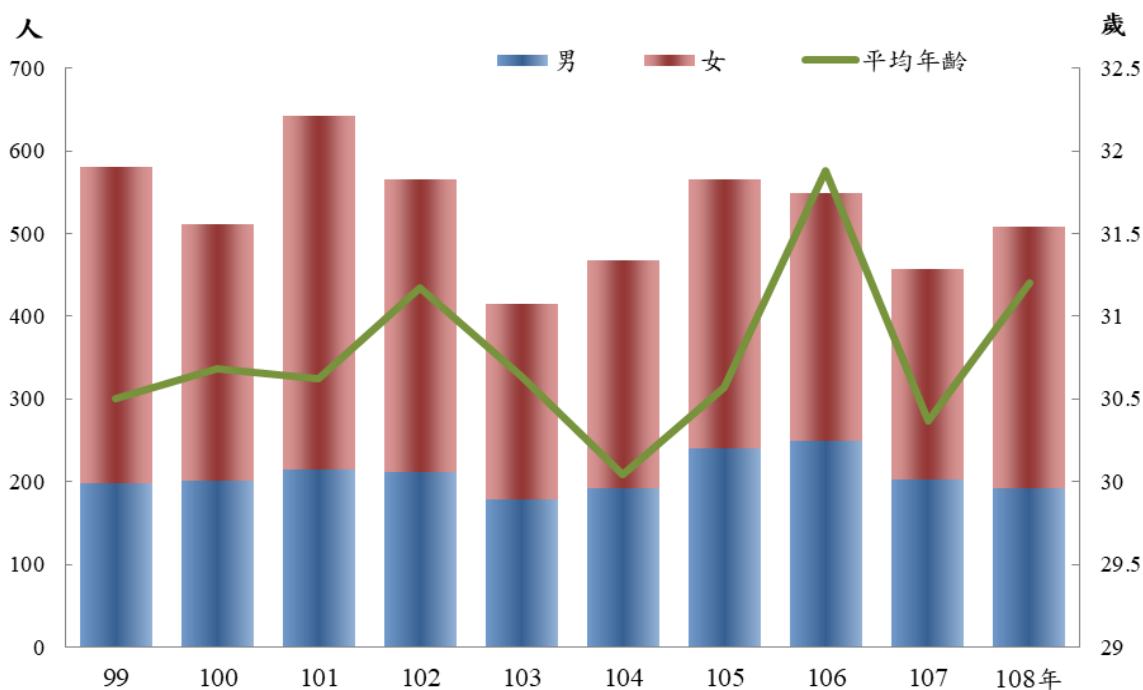


圖 8 公務人員初等考試錄取人員性別暨年齡



#### (四) 公務人員特種考試

民國 51 年考試法修正，規定特種考試應於高普考試人員不足或不能適應需要時，始得舉行，並將特種考試分為甲、乙、丙、丁四等；甲等為高於高考之考試，乙等為相當於高考之考試，丙等為相當於普考之考試，丁等為低於普考之考試。75 年公務人員考試法與專門職業及技術人員考試法分別立法，公務人員考試法仍規定為應特殊需要，得舉行特種考試。84 年修法刪除甲等特考，公務人員特種考試分為乙、丙、丁三等。85 年復修法明定得比照公務人員高等、普通、初等考試之等級，舉行一、二、三、四、五等之特種考試，同法施行細則第 7 條規定特種考試一等考試相當於高等考試一級考試、二等考試相當於高等考試二級考試、三等考試相當於高等考試三級考試、四等考試相當於普通考試、五等考試相當於初等考試。考試類科、科目之設置，以考試法明定之特殊性質機關之需要為原則；其錄取名額及標準，以任用機關之需要及成績為準。又由於自 92 年起軍法官考試僅視取得在軍中任職資格，不具公務人員身分，惟該項考試仍由本部特種考試司辦理，致該項考試相關統計數字，仍維持在公務人員特種考試總數內。

##### 1. 報考、到考、錄取人數

近 20 年來，公務人員特種考試舉辦次數介於 10 次至 20 次之間，因每年舉辦考試種類與次數均不同，故報考人數、錄取人數起伏波動相當大。報考人數 99 年 301,975 人最多，爾後逐年下降，108 年降為 146,667 人，而 80 年報考人數 38,236 人為歷年最少；到考率以 80 年 79.70% 最高，91 年 58.73% 最低。錄取人數近年介於 7 千人至 1 萬人間。錄取率以 80 年 24.92% 最高，99 年 3.51% 最低。

108 年公務人員特種考試共舉辦 18 種，總計報考 146,667 人，到考 100,143 人，到考率 68.28%，錄取 8,473 人，錄取率 8.46%。如以個別考試觀之，報考人數以地方政府公務人員考試 53,028 人最多，次為交通事業鐵路人員考試共 22,637 人。錄取率以警察人員考試 53.72% 最高，司法官考試 1.30% 最低。



## 2. 性別、年齡及教育程度

108 年公務人員特種考試報考 146,667 人，男性 75,133 人(占 51.23%)，女性 71,534 人(占 48.77%)；平均報考年齡以退除役軍人轉任考試 43.40 歲最大，警察人員考試 25.00 歲最年輕；教育程度以學士 111,954 人最多。錄取 8,473 人中，男性 5,975 人(占 70.52%)，女性 2,498 人(占 29.48%)；平均錄取年齡亦以退除役軍人轉任考試 40.79 歲最大，警察人員考試 21.30 歲最年輕；教育程度以學士 4,956 人(占 58.49%)最多，專科 2,389 人(占 28.20%)次之。

### 表 11 公務人員特種考試報考、到考暨錄取情形

單位：人：%

年別	報考人數			到考人數			錄取人數			到考率			錄取率		
	小計	男	女	小計	男	女	小計	男	女	小計	男	女	小計	男	女
99年	301,975	150,417	151,558	202,157	99,439	102,718	7,104	4,353	2,751	66.94	66.11	67.77	3.51	4.38	2.68
100年	285,557	132,003	153,554	190,045	87,144	102,901	7,576	4,689	2,887	66.55	66.02	67.01	3.99	5.38	2.81
101年	284,664	134,579	150,085	188,621	88,447	100,174	7,998	4,782	3,216	66.26	65.72	66.74	4.24	5.41	3.21
102年	227,007	108,769	118,238	150,947	72,147	78,800	8,704	5,253	3,451	66.49	66.33	66.65	5.77	7.28	4.38
103年	182,975	90,903	92,072	125,670	62,313	63,357	9,309	6,250	3,059	68.68	68.55	68.81	7.41	10.03	4.83
104年	170,956	85,937	85,019	117,772	58,982	58,790	10,448	7,181	3,267	68.89	68.63	69.15	8.87	12.17	5.56
105年	167,521	86,886	80,635	117,475	60,999	56,476	11,490	8,070	3,420	70.13	70.21	70.04	9.78	13.23	6.06
106年	162,545	85,045	77,500	115,504	60,591	54,913	10,837	7,554	3,283	71.06	71.25	70.86	9.38	12.47	5.98
107年	147,463	77,262	70,201	102,434	54,237	48,197	10,723	7,714	3,009	69.46	70.20	68.66	10.47	14.22	6.24
108年	146,667	75,133	71,534	100,143	51,596	48,547	8,473	5,975	2,498	68.28	68.67	67.87	8.46	11.58	5.15

圖 9 公務人員特種考試報考到考暨錄取率

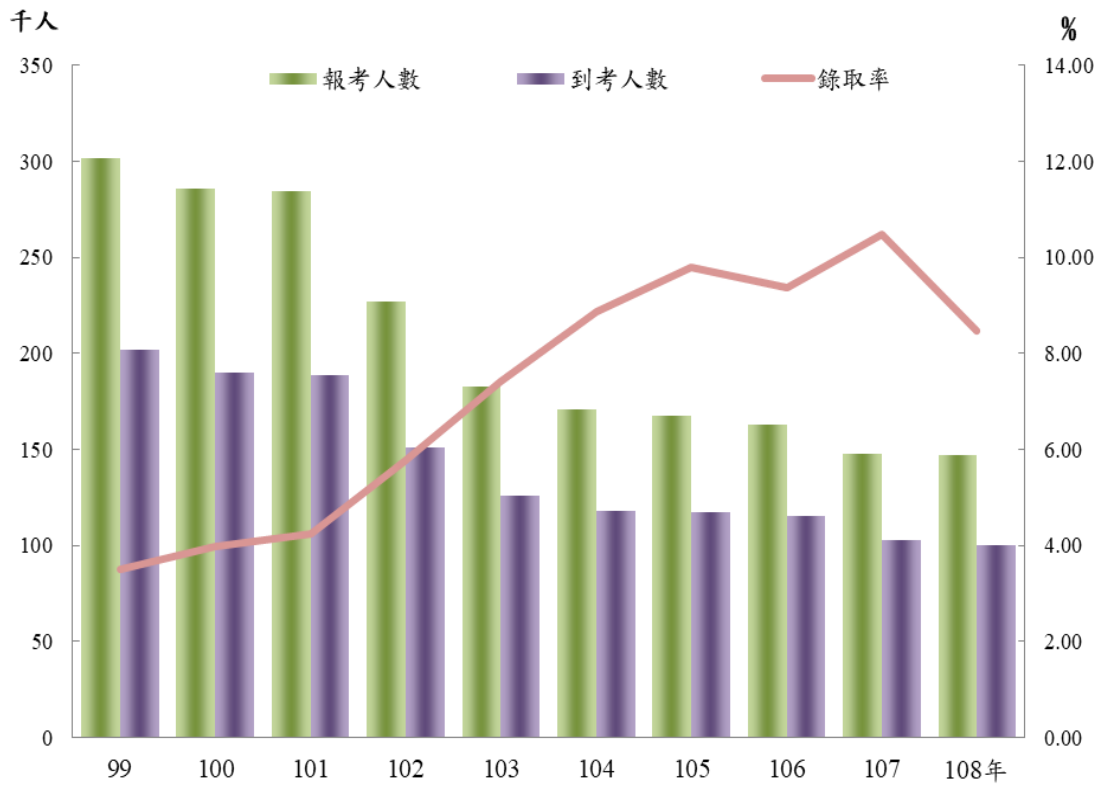
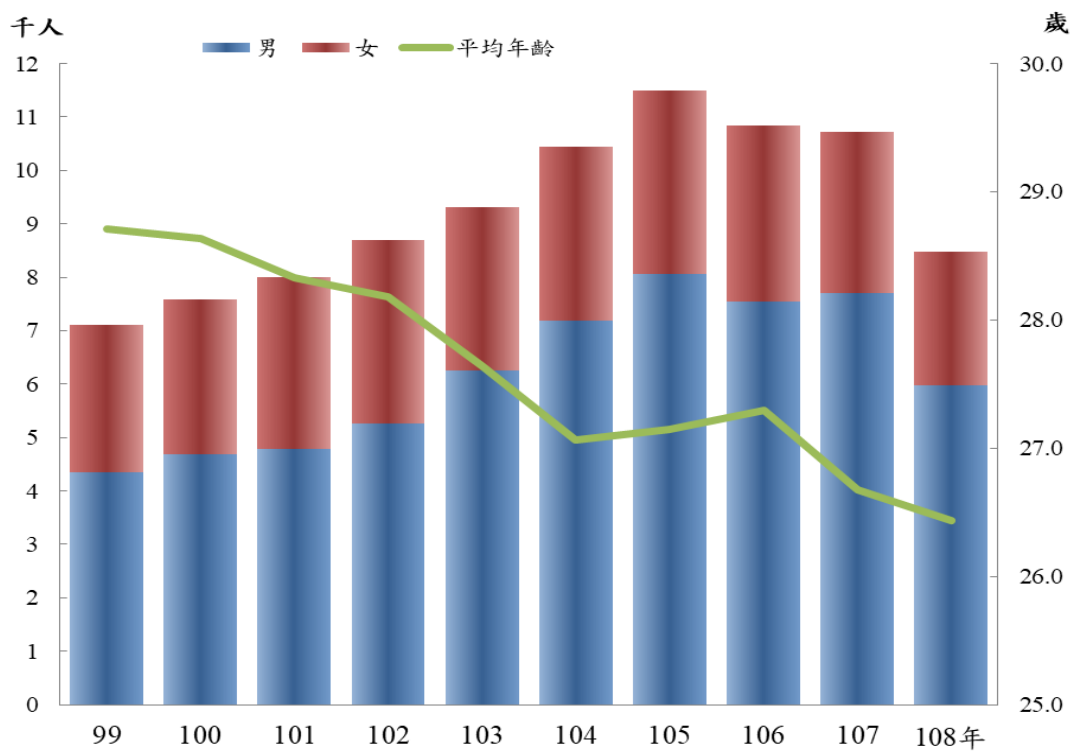


圖 10 公務人員特種考試錄取人員性別暨年齡



## (五) 公務人員升官等、升資考試

公務人員升官等、升資考試係為使在職公務人員，取得升任高一官等任用資格而舉辦之考試。民國 77 年 1 月 22 日公布之公務人員升等考試法，分簡任、薦任、委任三官等考試。88 年 12 月 29 日修正公布之公務人員升官等考試法取消委任升等考試，並規定於本法修正公布後繼續辦理 5 次委任升等考試為限；又規定升官等考試錄取人數上限，由典試委員會以各等級各類科全程到考人數 33% 擇優錄取；復規定每年或間年舉行 1 次；惟關務人員、警察人員、交通事業人員等另有分等規定者，其升等考試規則由考試院另定之。

### 1. 報考、到考、錄取人數

近 20 年來，公務人員升官等、升資考試舉辦種類以 83 年辦理 15 種最多，101 年舉辦 1 種最少。因每年舉辦考試種類與次數均不同，故報考人數、錄取人數波動大，報考人數以 88 年 42,509 人最多，103 年 4,548 人最少，而近 5 年報考人數平均 6,300 人。到考率以 81 年 95.69% 最高，89 年 71.59% 最低。錄取人數以 81 年 11,143 人最多，101 年 824 人最少，近幾年錄取人數均達近 2 千人。錄取率以 81 年 71.57% 最高，95 年 13.76% 最低，近幾年錄取率均依規定維持在 3 成左右。

108 年公務人員升官等、關務人員升官等考試及交通事業公路人員升資考試、鐵路人員升資考試、港務人員升資考試，總計報考 7,120 人，到考 5,300 人，到考率 74.44%，錄取 1,591 人，錄取率 30.02%。

### 2. 性別及年齡

108 年公務人員升官等、關務人員升官等考試及交通事業公路人員升資考試、鐵路人員升資考試、港務人員升資考試總報考 7,120 人，其中男性 3,649 人(占 51.25%)，女性 3,471 人(占 48.75%)，平均年齡 46.55 歲。錄取 1,591 人中，男性 796 人(占 50.03%)，女性 795 人(占 49.97%)，平均錄取年齡 43.41 歲。

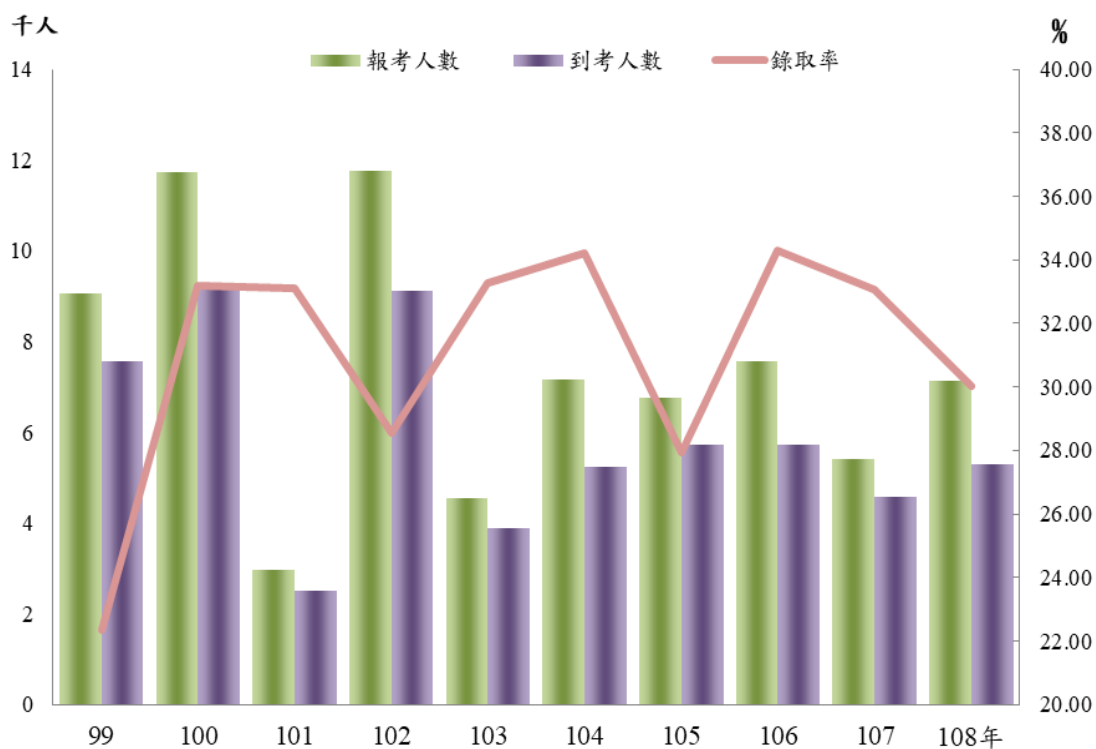
表 12 公務人員升官等、升資考試報考、到考暨錄取情形

單位：人；%

年別	報考人數			到考人數			錄取人數			到考率			錄取率		
	小計	男	女	小計	男	女	小計	男	女	小計	男	女	小計	男	女
99年	9,052	8,140	912	7,559	6,749	810	1,688	1,565	123	83.51	82.91	88.82	22.33	23.19	15.19
100年	11,740	6,371	5,369	9,236	5,132	4,104	3,064	1,663	1,401	78.67	80.55	76.44	33.17	32.40	34.14
101年	2,977	2,952	25	2,490	2,468	22	824	810	14	83.64	83.60	88.00	33.09	32.82	63.64
102年	11,760	5,842	5,918	9,107	4,567	4,540	2,600	1,202	1,398	77.44	78.18	76.72	28.55	26.32	30.79
103年	4,548	4,297	251	3,881	3,666	215	1,291	1,167	124	85.33	85.32	85.66	33.26	31.83	57.67
104年	7,176	2,959	4,217	5,224	2,121	3,103	1,788	753	1,035	72.80	71.68	73.58	34.23	35.50	33.35
105年	6,757	5,949	808	5,734	5,036	698	1,601	1,340	261	84.86	84.65	86.39	27.92	26.61	37.39
106年	7,574	3,889	3,685	5,721	3,008	2,713	1,961	1,039	922	75.53	77.35	73.62	34.28	34.54	33.98
107年	5,399	4,862	537	4,578	4,119	459	1,514	1,257	257	84.79	84.72	85.47	33.07	30.52	55.99
108年	7,120	3,649	3,471	5,300	2,764	2,536	1,591	796	795	74.44	75.75	73.06	33.02	28.80	31.35

註：部分類科升官等、升資考試採每年或間年舉辦。

圖 11 公務人員升官等、升資考試報考到考暨錄取率



## (六) 軍人轉任公務人員考試

依民國 56 年公布施行之後備軍人轉任公職考試比敘條例規定，國軍上校以上軍官外職停役轉任公務人員，尚未取得任用資格者，其考試得以檢覈行之，凡經檢覈及格者取得公務人員任用資格，由本部核定報請考試院發給及格證書。考試院爰於 57 年 5 月 15 日訂定發布國軍上校以上軍官外職停役轉任公務人員檢覈規則，以為辦理本項檢覈之依據。91 年修正公布後備軍人轉任公職考試比敘條例，取消先用後考之檢覈制度，另增列第五條之一規定國軍上校以上軍官轉任公務人員，以考試定其資格，爰訂定發布國軍上校以上軍官轉任公務人員考試規則，以為 92 年起辦理本項考試之依據。至於因業務移撥行政院海岸巡防署之國軍上校以上軍官，尚未取得公務人員任用資格者，及於本條例修正公布施行前，國軍上校以上軍官外職停役轉任公務人員，經核定有案者，得依原檢覈規則辦理，檢覈部分業於 94 年全部辦理完結。

國軍上校以上軍官轉任公務人員考試自 92 年開始舉辦以來，報考人數以 92 年 97 人最多，之後逐年下降至 95 年僅 26 人，96 年停辦，97 年報考人數回升為 43 人，近 10 年來軍人轉任公務人員考試平均報考人數 25 人，平均到考人數 19 人，錄取人數 6 人，均以男性居多。108 年報考 9 人，其中男性 7 人，女性 2 人，到考 8 人，到考率 88.89%，錄取 5 人，其中男性 4 人，女性 1 人，錄取率 62.50%；錄取人員學歷為碩士 3 人、學士 2 人，平均錄取年齡 46 歲。

### 表 13 軍人轉任公務人員考試報考、到考暨錄取情形

單位：人；%

年別	報考人數			到考人數			錄取人數			到考率			錄取率		
	小計	男	女	小計	男	女	小計	男	女	小計	男	女	小計	男	女
99年	17	17	0	6	6	0	4	4	0	35.29	35.29	0.00	66.67	66.67	0.00
100年	19	19	0	16	16	0	6	6	0	84.21	84.21	0.00	37.50	37.50	0.00
101年	23	23	0	19	19	0	8	8	0	82.61	82.61	0.00	42.11	42.11	0.00
102年	31	31	0	29	29	0	9	9	0	93.55	93.55	0.00	31.03	31.03	0.00
103年	31	30	1	22	21	1	12	11	1	70.97	70.00	100.00	54.55	52.38	100.00
104年	34	32	2	28	26	2	7	7	0	82.35	81.25	100.00	25.00	26.92	0.00
105年	40	39	1	34	33	1	3	3	0	85.00	84.62	100.00	8.82	9.09	0.00
106年	29	29	0	21	21	0	2	2	0	72.41	72.41	0.00	9.52	9.52	0.00
107年	13	12	1	10	9	1	7	7	0	76.92	75.00	100.00	70.00	77.78	0.00
108年	9	7	2	8	6	2	5	4	1	88.89	85.71	100.00	62.50	66.67	50.00

## 五、專門職業及技術人員考試

我國辦理專門職業及技術人員考試之重要沿革，約可分為 5 個階段：第 1 階段，31 年以前係專門職業及技術人員考試與公務人員任用考試合併立法時期。第 2 階段，31 年至 37 年係專門職業及技術人員考試與公務人員任用考試分別立法併行考試時期。第 3 階段，37 年至 75 年又採合併立法，其應考資格與應試科目相同者，其及格人員同時取得兩種考試及格資格；鑑於公務人員與專門職業及技術人員考試在性質及功能上有根本之差異，自 72 年起兩種考試分開舉行，並取消兼取及格之資格。第 4 階段，75 年至 89 年又採分別立法時期，75 年為配合新人事制度之實施，立法院於審議時主動將考試法一分為二，自此公務人員考試法與專門職業及技術人員考試法採兩法併行制度確定，並於專門職業及技術人員考試法中明定考試分為 1.專門職業及技術人員高等暨普通考試；2.專門職業及技術人員特種考試；3.專門職業及技術人員檢覈等三種。第 5 階段，自 90 年起，明定考試範圍，規定應經考試及格領有證書始能執業之人員，考試等級分高等考試、普通考試、初等考試三等；為應特殊需要，得舉行特種考試，並比照高普初考試列等；同時取消檢覈制度。90 年 5 月修正專門職業及技術人員考試法第 19 條，明定專門職業及技術人員考試得視等級或類科之不同，採科別及格、總成績滿 60 分為及格、或以錄取各類科全程到考人數一定比例為及格等三種及格方式，並於同法施行細則規範考選部得設各種專門職業及技術人員考試審議委員會，辦理具有與專門職業及技術人員考試相當之資歷者，申請減免應試科目案件之審議。依 102 年 1 月修正之專門職業及技術人員考試法第 3 條規定，分為高等考試、普通考試二等；另為應特殊需要或職業管理法律對曾從事該種類業務人員之特別規定，得限期舉行特種考試，其分等比照高等考試、普通考試。

107 年修正專技人員考試第 20 條，外國人及華僑應專門職業及技術人員考試，得以中文或英文作答，助於領有專業證照之專業人才來臺進行國際交流，提升我國專門職業及技術人員的國際競爭力；另專技人員民間之公證人、不動產估價師、社會工作師、中醫師（一）、地政士、不動產經紀人、記帳士、會計師、律師（第二試）等 9 項考試列考之國文取消「測驗」題型，改以多元型式作文為評量內容。

## (一) 專門職業及技術人員高等考試

本項考試 89 年以前係每年集中辦理 1 次，90 年以後配合新制之實施，各類專技人員考試視情形分散或集中辦理。

### 1. 報考、到考、及格人數

82 年至 89 年專門職業及技術人員高等考試之報考人數約維持在 4 萬人左右，90 年以後，因專門職業及技術人員之證照制度確立，高等考試之報考人數大幅成長，91 年突破 5 萬人。近 10 年來專門職業及技術人員高等考試平均報考人數 96,893 人，平均到考人數 75,120 人，平均及格人數 18,515 人，因等級或類科不同，採用之及格方式略有不同，及格率均按及格制與同分錄取而有所增減。108 年專門職業及技術人員高等考試總計報考 93,865 人，到考 74,078 人，到考率 78.92%，及格人數為 19,227 人，及格率 25.95%。

### 2. 性別、年齡及教育程度

108 年專門職業及技術人員高等考試，考試種類共 21 類，以報考醫事人員最多，占總報考人數五成七，至於報考 93,865 人中，男性 37,558 人(占 40.01%)，女性 56,307 人(占 59.99%)。及格 19,227 人中，男性 6,305 人(占 32.79%)，女性 12,922 人(占 67.21%)；平均及格年齡為 24.32 歲；教育程度以學士 13,112 人(占 68.20%)最多，副學士(專科) 4,904 人(占 25.51%)次之。

表 14 專門職業及技術人員高等考試報考、到考暨及格情形

單位：人；%

年別	報考人數			到考人數			及格人數			到考率			及格率		
	小計	男	女	小計	男	女	小計	男	女	小計	男	女	小計	男	女
99年	98,070	36,732	61,338	75,398	25,735	49,663	18,469	4,982	13,487	76.88	70.06	80.97	24.50	19.36	27.16
100年	98,682	37,553	61,129	75,133	26,434	48,699	17,166	5,445	11,721	76.14	70.39	79.67	22.85	20.60	24.07
101年	105,900	38,727	67,173	80,988	27,314	53,674	18,920	5,360	13,560	76.48	70.53	79.90	23.36	19.62	25.26
102年	99,529	37,201	62,328	76,699	26,813	49,886	17,102	5,298	11,804	77.06	72.08	80.04	22.30	19.76	23.66
103年	99,150	37,108	62,042	77,114	27,017	50,097	18,629	5,332	13,297	77.78	72.81	80.75	24.16	19.74	26.54
104年	94,038	35,853	58,185	72,972	25,913	47,059	19,590	5,600	13,990	77.60	72.28	80.88	26.85	21.61	29.73
105年	93,020	35,820	57,200	72,397	26,299	46,098	18,469	5,548	12,921	77.83	73.42	80.59	25.51	21.10	28.03
106年	93,708	37,655	56,053	73,306	27,909	45,397	19,011	6,058	12,953	78.23	74.12	80.99	25.93	21.71	28.53
107年	92,968	36,674	56,294	73,116	27,194	45,922	18,565	5,740	12,825	78.65	74.15	81.58	25.39	21.11	27.93
108年	93,865	37,558	56,307	74,078	28,135	45,943	19,227	6,305	12,922	78.92	74.91	81.59	25.95	22.41	28.12

表 15 108 年專門職業及技術人員高等考試報考暨及格人數-按類別分

單位：人

	報考人數						及格人數							
	總計	專門職業人員			技術人員			總計	專門職業人員			技術人員		
		小計	男	女	小計	男	女		小計	男	女	小計	男	女
總計	93,865	84,059	30,411	53,648	9,806	7,147	2,659	19,227	18,350	5,675	12,675	877	630	247
社會科學	25,329	25,329	10,746	14,583	-	-	-	1,946	1,946	725	1,221	-	-	-
工程科學	14,517	4,711	3,206	1,505	9,806	7,147	2,659	1,067	190	141	49	877	630	247
醫學科學	53,942	53,942	16,383	37,559	-	-	-	16,195	16,195	4,790	11,405	-	-	-
海事科學	77	77	76	1	-	-	-	19	19	19	-	-	-	-



圖 12 專門職業及技術人員高等考試報考到考暨及格率

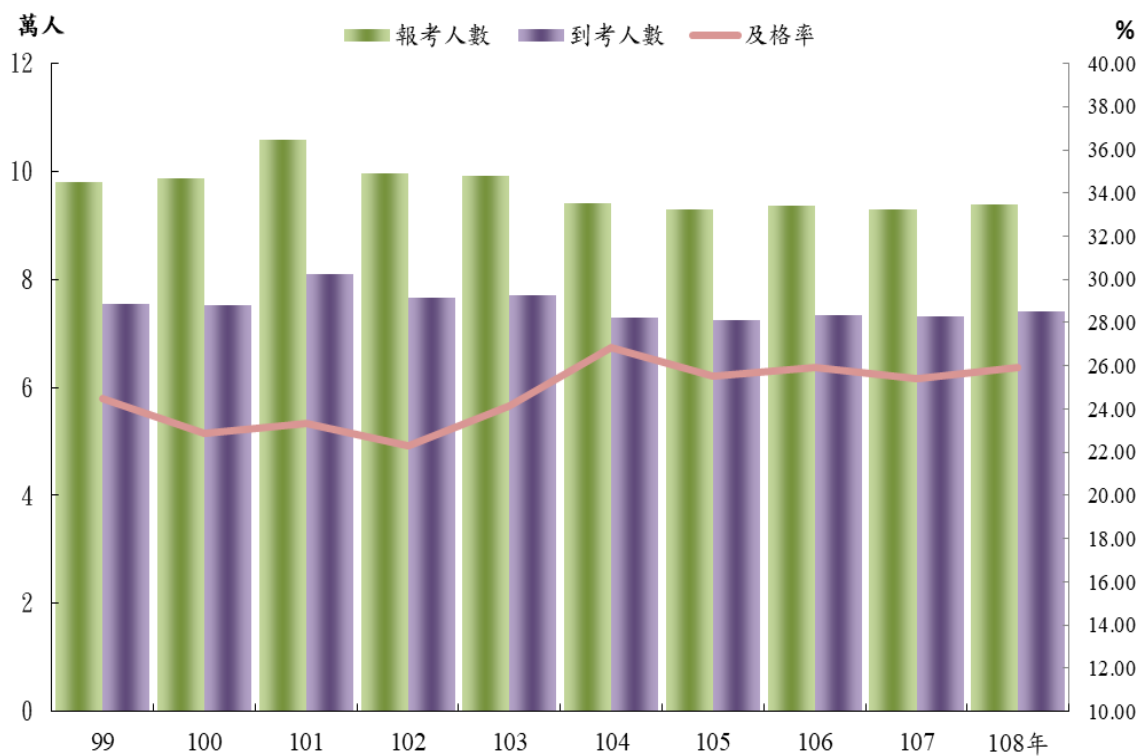
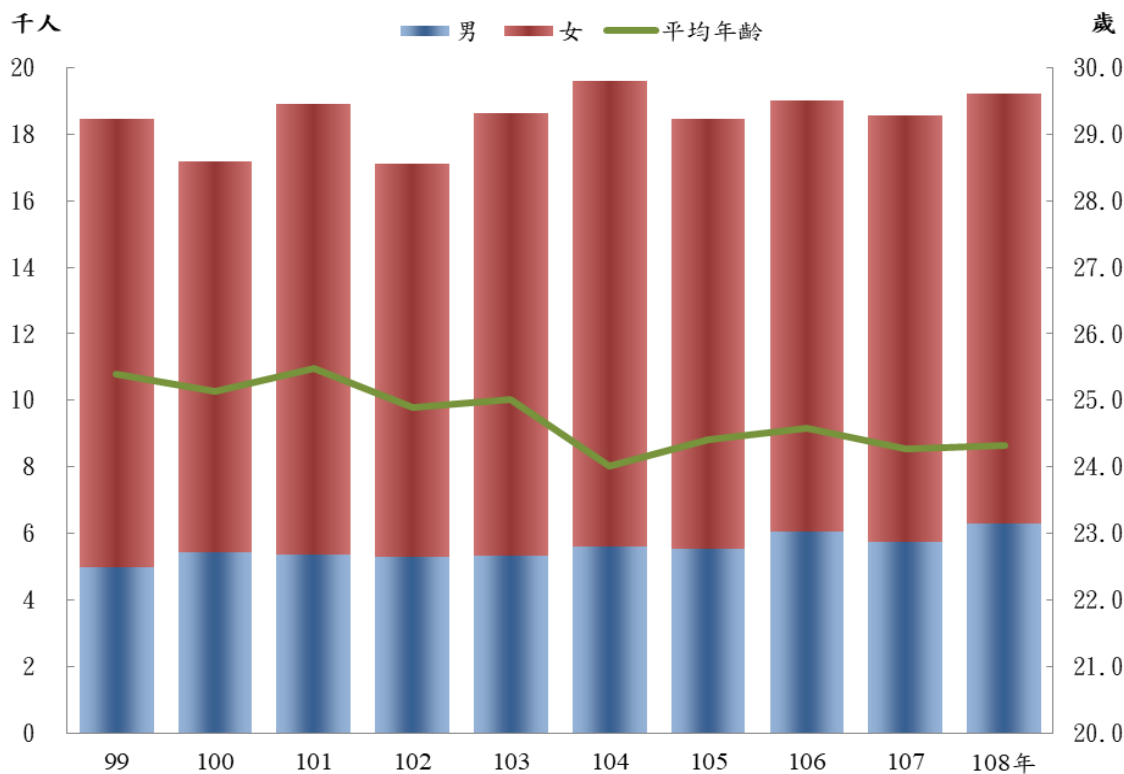


圖 13 專門職業及技術人員高等考試及格人員性別暨年齡



## (二) 專門職業及技術人員普通考試

本項考試與專技高等考試相同，89年以前係每年集中辦理1次，90年以後配合新制之實施，各類專技人員考試視情形分散或集中辦理。

### 1. 報考、到考、及格人數

專門職業及技術人員普通考試報考人數，82年至87年穩定維持在1萬人左右，88年大幅成長一倍，人數高達24,022人。90年因應試類科較少與護士報考人數銳減，故回降至12,168人，嗣因專門職業及技術人員之證照制度確立，91年與92年每年約以增加1萬人之速度成長，93年與94年分別因首度舉辦導遊人員、領隊人員及記帳士考試，致報考人數增至46,070人與76,885人，95年受導遊人員、領隊人員考試之華語導遊、領隊取消口試，僅以筆試方式考試，及舉辦專責報關人員、保險從業人員考試影響，報考人數再成長為88,024人，96年因導遊人員、領隊人員考試報考人數繼續攀升外，消防設備士及不動產經紀人增辦為兩次，致報考人數高達118,830人，100年再創高峰為136,142人，至101年更高達169,057人。108年專門職業及技術人員普通考試總計報考63,758人，到考47,954人，到考率75.21%，及格13,832人，及格率28.84%。

### 2. 性別、年齡及教育程度

108年專門職業及技術人員普通考試報考63,758人中，男性27,342人(占42.88%)，女性36,416人(占57.12%)。及格13,832人中，男性6,249人(占45.18%)，女性7,583人(占54.82%)；平均及格年齡34.57歲；教育程度以學士8,704人(占62.93%)最多，碩士1,426人(占10.31%)次之。



圖 14 專門職業及技術人員普通考試報考到考暨及格率

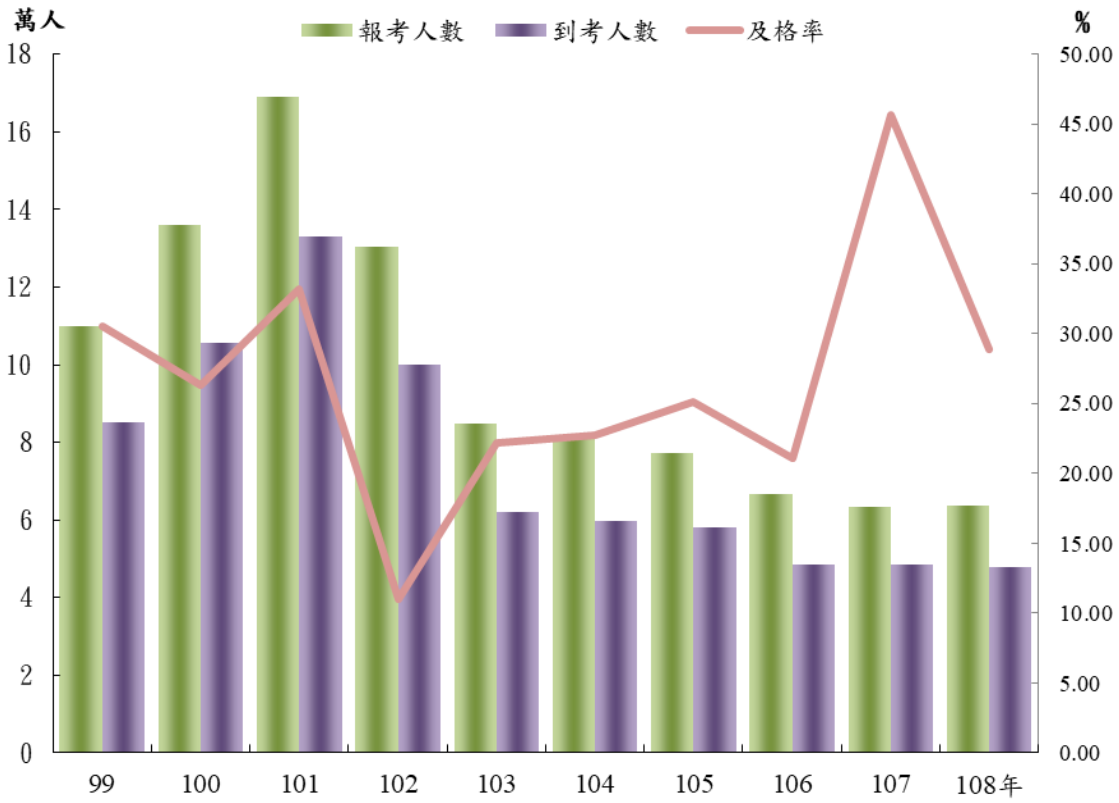
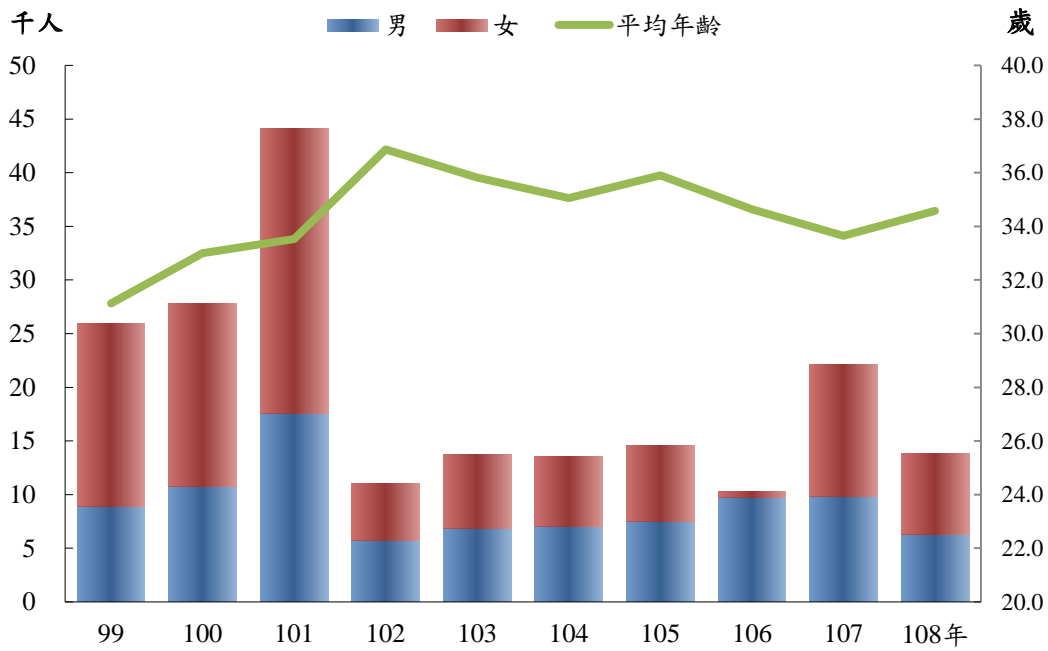


圖 15 專門職業及技術人員普通考試及格人員性別暨年齡



### (三) 專門職業及技術人員特種考試

依據專門職業及技術人員考試法之規定，為應特殊需要得舉行特種考試，其等級比照專門職業及技術人員高等及普通考試分等。

#### 1. 報考、到考、及格人數

近 20 年來，專門職業及技術人員特種考試舉辦次數以 90 年辦理 21 種最多，其餘各年介於 4 種至 17 種之間。因每年舉辦考試種類與次數均不同，故報考人數、及格人數起伏波動相當大，報考人數以 84 年 38,421 人最多，次為 85 年 38,055 人。近年除因應新增職業立法，舉辦現職工作人員限期取得證照之過渡性考試外，配合本部將每年舉辦之常態性考試逐步改為高普考試之政策調整，特種考試辦理次數逐年減少，報考人數亦大幅降低，至 102 年僅 2,647 人報考，103 年至 105 年未辦理該項考試，惟為配合驗光人員法公布施行，106 年首創驗光人員特種考試，報考人數為 15,498 人；到考率 79 年以前逾 86%，80 年至 95 年間介於 60% 至 70% 之間，惟近幾年已提高至九成以上。及格人數以 88 年 5,785 人最多，後呈逐年減少趨勢，由 89 年 2,957 人降至 96 年 289 人，主要係因辦理之次數與類科減少，之後每年小幅增加，至 102 年升為 1,207 人，106 年驗光人員考試及格人數達 7,206 人創歷年新高。及格率則以 102 年 50.29% 最高，96 年 6.91% 最低。

108 年專門職業及技術人員特種考試續辦驗光人員考試，總計報考 5,980 人，到考 5,496 人，到考率 91.91%，及格 674 人，及格率 12.26%。如以個別考試觀之，驗光師報考人數為 2,184 人，驗光生報考人數 3,796 人，驗光師及格率 3.79%、驗光生及格率 16.83%。

#### 2. 性別、年齡及教育程度

108 年專門職業及技術人員特種考試報考 5,980 人中，男性 3,433 人(占 57.41%)，女性 2,547 人(占 42.59%)。及格 674 人中，男性 390 人(占 57.86%)，女性 284 人(占 42.14%)；及格平均年齡 41.85 歲；教育程度以大學 465 人(占 68.99%)最多，專科 61 人(占 9.05%)次之。

表 18 專門職業及技術人員特種考試報考、到考暨及格情形

單位：人；%

年別	報考人數			到考人數			及格人數			到考率			及格率		
	小計	男	女	小計	男	女	小計	男	女	小計	男	女	小計	男	女
99年	4,254	2,722	1,532	3,648	2,332	1,316	950	632	318	85.75	85.67	85.90	26.04	27.10	24.16
100年	4,062	2,792	1,270	3,470	2,405	1,065	452	340	112	85.43	86.14	83.86	13.03	14.14	10.52
101年	1,561	1,207	354	1,491	1,161	330	521	433	88	95.52	96.19	93.22	34.94	37.30	26.67
102年	2,647	1,996	651	2,400	1,812	588	1,207	928	279	90.67	90.78	90.32	50.29	51.21	47.45
103年	-	-	-	-	-	-	-	-	-	-	-	-	-	-	-
104年	-	-	-	-	-	-	-	-	-	-	-	-	-	-	-
105年	-	-	-	-	-	-	-	-	-	-	-	-	-	-	-
106年	15,498	9,170	6,328	14,860	8,798	6,062	7,206	4,588	2,618	95.88	95.94	95.80	48.49	52.15	43.19
107年	7,297	4,136	3,161	6,869	3,902	2,967	286	151	135	94.13	94.34	93.86	4.16	3.87	4.55
108年	5,980	3,433	2,547	5,496	3,143	2,353	674	390	284	91.91	91.55	92.38	12.26	12.41	12.07

圖 16 專門職業及技術人員特種考試及格人數

