

108 年考選統計提要分析報告

一、前言

本部依據 108 年考試期日計畫表共舉辦 19 項國家考試，各項考試分別由鈞院院長、副院長及考試委員擔任典試委員長，典試及試務工作均順利圓滿完成。108 年特種考試地方政府公務人員考試於本（109）年 3 月 4 日榜示後，本部即依據各考試應考人填寫之報名資料及試務資料檔等，彙編出版 108 年考選統計年報，供各界參用。

以下謹分就國家考試整體統計資料、公務人員與專門職業及技術人員考試(以下簡稱專技人員考試)報考、到考暨錄取(或及格)數據作一簡要分析。

二、報考、到考暨錄取(或及格)統計資料

(一)108 年國家考試報考、到考暨錄取(或及格)情形

108 年共辦理 19 項考試併計 812 個類科；報考人數 429,370 人，較 107 年減少 2,038 人(-0.47%)，其中公務人員考試 265,767 人(占 61.90%)，專技人員考試 163,603 人(占 38.10%)；到考人數 310,302 人，到考率 72.27%；錄取或及格人數 50,188 人，錄取或及格率 16.17%，其中公務人員考試錄取 16,455 人，錄取率 9.00%，專技人員考試及格 33,733 人，及格率 26.45%(詳表 1)。

表 1 107 年至 108 年國家考試報考、到考暨錄取或及格情形

單位：人；%

年別	考試 個數	考試類科數		報考人數		到考人數		錄取(或及格)人數		到考率		錄取(或及格)率	
		公務	專技人員	公務	專技人員	公務	專技人員	公務	專技人員	公務	專技人員	公務	專技人員
107年	19	652		431,408		317,367		59,157		73.57		18.64	
		540	112	267,919	163,489	188,913	128,454	18,156	41,001	70.51	76.92	9.61	31.92
108年	19	812		429,370		310,302		50,188		72.27		16.17	
		701	111	265,767	163,603	182,774	127,528	16,455	33,733	68.77	77.95	9.00	26.45
較107年 增減比較	-	24.54		-0.47		-2.23		-15.16		-1.30		-2.47	

註：部分類科採間年考試，故考試類科數起伏較大。

報考人員中，男性 192,796 人(占 44.90%)，女性 236,574 人(占 55.10%)；男性報考平均年齡 31.90 歲，女性報考平均年齡 30.19 歲，男女具專科以上學歷均達 9 成 2。

錄取或及格人員中，男性 22,769 人(占 45.37%)，女性 27,419 人(占 54.63%)；公務人員考試女性錄取比率 40.29%(公務人員考試女性錄取人數 6,630 人/公務人員考試總錄取人數 16,455 人)、專技人員考試女性及格比率 61.63%；錄取(或及格)平均年齡 28.91 歲；93.65% 具專科以上學歷(詳表 2、圖 1~圖 2)。

表 2 108 年考試報考暨錄取或及格情形—按考試別分

單位：人；歲；%

考試別	報考				錄取或及格			
	人數 (人)	占比(%)	平均年齡 (歲)	專科以上 占比(%)	人數 (人)	占比(%)	平均年齡 (歲)	專科以上 占比(%)
總計	429,370	↓ 100.00	30.96	92.21	50,188	↓ 100.00	28.91	93.65
男	192,796	44.90	31.90	91.67	22,769	45.37	30.45	93.24
女	236,574	55.10	30.19	92.66	27,419	54.63	27.64	94.00
公務人員考試	265,767	↓ 61.90	30.92	92.85	16,455	↓ 32.79	28.99	96.13
男	124,463		31.22	91.48	9,825		28.59	95.47
女	141,304		30.66	94.06	6,630		29.58	97.12
專技人員考試	163,603	↑ 38.10	31.02	91.18	33,733	↓ 67.21	28.87	92.44
男	68,333		33.14	92.02	12,944		31.86	91.54
女	95,270		29.49	90.58	20,789		27.01	93.01

圖 1 國家考試報考人數與錄取或及格率

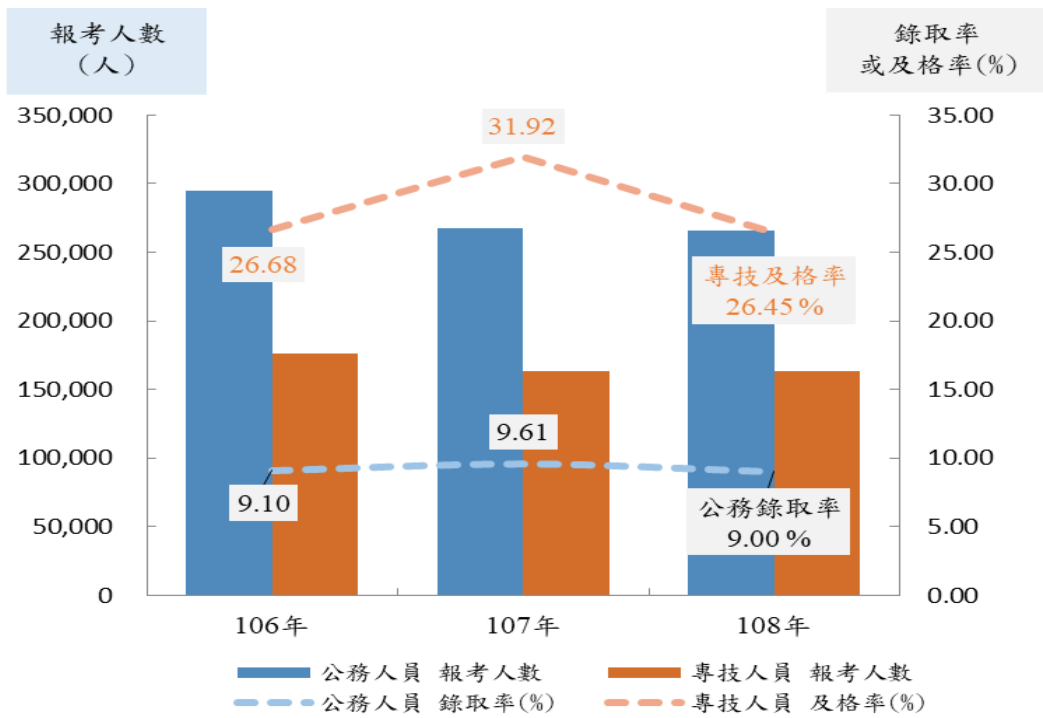
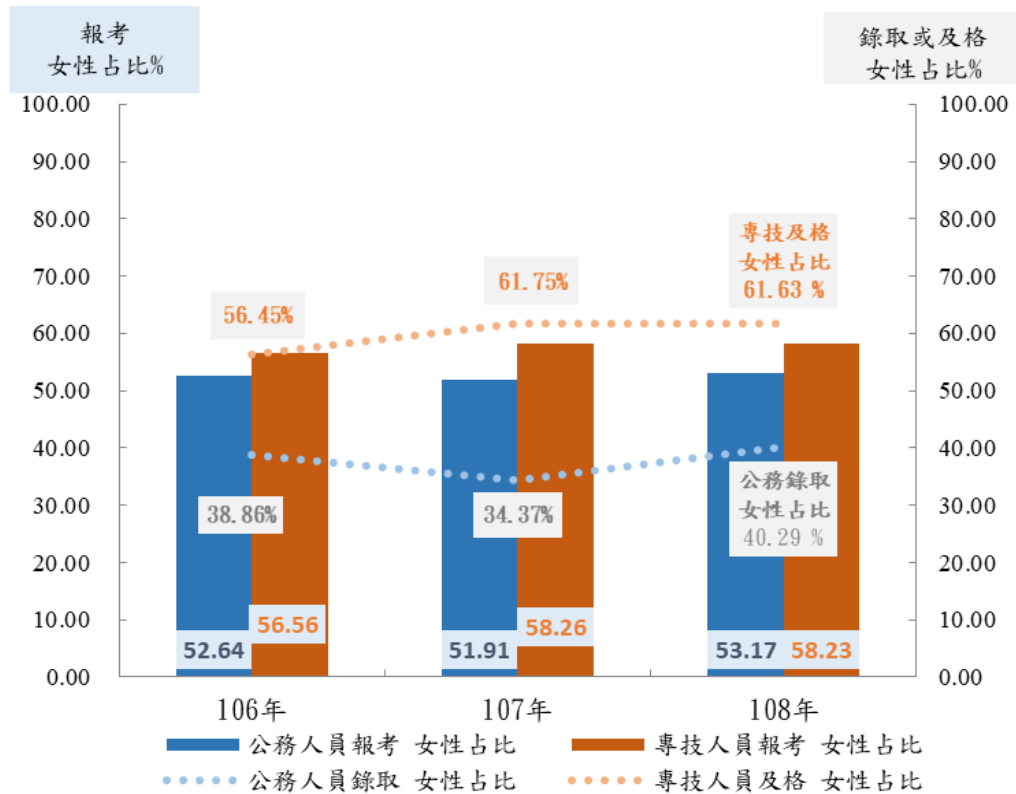


圖 2 國家考試報考與錄取或及格人數女性占比情形



(二)108 年公務人員考試分析

1. 整體分析

(1)類科：108 年公務人員考試應考 701 個類科，較 107 年之 540 個類科為多，係因採行間年辦理之升等升資考試等於 108 年辦理所致。

近 3 年公務人員各等級別類科考試之類別類科數，均依用人機關需求情形多寡而開列考試類科，除初等考試每年固定開列 15 個類科外，其餘高考一、二、三級與普通考試，近 2 年開列類科已趨於穩定(詳表 3)。

表 3 近 3 年公務人員考試類科數

年別	總計	單位：個							
		高考一級	高考二級	高考三級	普通考試	初等考試	特種考試	升官等、 升資考試	軍人轉任 考試
106年	689	1	23	90	60	15	333	161	6
107年	540	6	26	97	64	15	322	3	7
108年	701	3	23	97	63	15	334	162	4

(2)報考人數：108 年報考人數 265,767 人，較 107 年減少 2,152 人(-0.80%)，其中以初等考試減少 4,429 人(-15.52%)最多，普通考試則增加 1,639 人(+3.98%)(詳表 4)。

報考人數男性 124,463 人(占 46.83%)，女性 141,304 人(占 53.17%)；平均報考年齡 30.92 歲；92.85% 具專科以上學歷，較 107 年之 90.48% 高 2.37 個百分點(詳表 5)。

(3)錄取人數：108 年錄取人數 16,455 人，較 107 年減少 1,701 人(-9.37%)，其中特種考試減少 2,250 人(-20.98%) 最多(詳表 4)。

錄取人數男性 9,825 人(占 59.71%)，女性 6,630 人(占 40.29%)；平均錄取年齡 28.99 歲，較 107 年之 27.97 歲為高；96.13% 具專科以上學歷，較 107 年之 89.47% 高 6.66 個百分點(詳表 5)。

表 4 107 年至 108 年公務人員考試報考暨錄取人數—按等別分

單位:人;%

等別 年別	報考人數							錄取(或及格)人數						
	總計	高等考試	普通考試	初等考試	特種考試	升官等 考試	軍人轉任 考試	總計	高等考試	普通考試	初等考試	特種考試	升官等 考試	軍人轉任 考試
107年	267,919	45,325	41,177	28,542	147,463	5,399	13	18,156	3,034	2,421	457	10,723	1,514	7
男	128,829	19,969	16,400	10,324	77,262	4,862	12	11,916	1,507	1,229	202	7,714	1,257	7
女	139,090	25,356	24,777	18,218	70,201	537	1	6,240	1,527	1,192	255	3,009	257	-
108年	265,767	45,042	42,816	24,113	146,667	7,120	9	16,455	3,190	2,688	508	8,473	1,591	5
男	124,463	19,777	17,331	8,566	75,133	3,649	7	9,825	1,587	1,271	192	5,975	796	4
女	141,304	25,265	25,485	15,547	71,534	3,471	2	6,630	1,603	1,417	316	2,498	795	1
較107年 增減比較	-0.80	-0.62	3.98	-15.52	-0.54	31.88	-30.77	-9.37	5.14	11.03	11.16	-20.98	5.09	-28.57

表 5 108 年公務人員考試報考與及格情形-按平均年齡與教育程度分

單位:人;歲;%

考試情形 性別	報考				錄取			
	人數	占比(%)	平均年齡	專科以上 占比(%)	人數	占比(%)	平均年齡	專科以上 占比(%)
總計	265,767	↓ 100.00	30.92	↑ 92.85%	16,455	↓ 100.00	28.99	↑ 96.13%
男	124,463	46.83	31.22	91.48%	9,825	59.71	28.59	95.47%
女	141,304	53.17	30.66	94.06%	6,630	40.29	29.58	97.12%

2. 高等、普通及初等考試(圖 3~圖 4、表 6)

(1) 高等考試：

a. 108 年公務人員高等考試報考人數 45,042 人，到考 29,756 人，錄取 3,190 人，其中高考一級錄取 2 人、高考二級錄取 64 人、高考三級錄取 3,124 人；男性錄取 1,587 人(占 49.75%)，女性 1,603 人(占 50.25%)，平均錄取年齡 28.76 歲；男性錄取率 12.26%，女性 9.28%；錄取人員學歷以學士 2,360 人(占 73.98%)居多，碩士 797 人(24.98%)居次。

b. 高等考試行政類錄取 1,633 人，技術類錄取 1,557 人；行政類錄取以女性 1,130 人居多(占 69.20%)，技

術類錄取以男性 1,084 人居多(占 69.62%)；行政類與技術類錄取人員學歷專科以上占比達 9 成 9 以上。

(2)普通考試：

a.108 年公務人員普通考試報考人數 42,816 人，到考 29,851 人，錄取 2,688 人；男性錄取 1,271 人(占 47.28%)，女性 1,417 人(占 52.72%)，平均錄取年齡 28.31 歲；男性錄取率 11.04%，女性 7.73%；錄取人員學歷以學士 2,129 人(占 79.20%)居多，碩士 458 人(占 17.04%)居次。

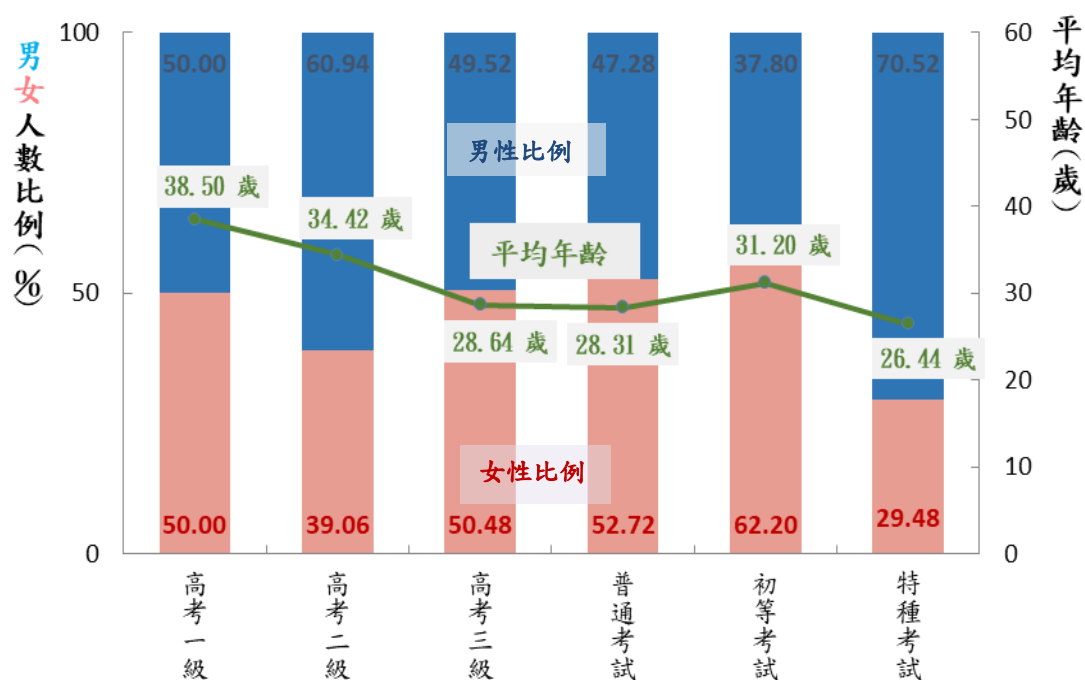
b.行政類錄取 1,559 人，技術類錄取 1,129 人；行政類錄取以女性 1,085 人居多(占 69.60%)，技術類錄取以男性 797 人居多(占 70.59%)；行政類與技術類錄取人員學歷專科以上占比達 9 成 7 以上。

(3)初等考試：

a.108 年公務人員初等考試報考人數 24,113 人，到考 17,716 人，錄取 508 人；男性錄取 192 人(占 37.80%)，女性 316 人(占 62.20%)，平均錄取年齡 31.20 歲；男性錄取率 3.10%，女性 2.74%；錄取人員學歷以學士 445 人(占 87.60%)居多，碩士 34 人(占 6.69%)居次。

b.行政類錄取 488 人，技術類錄取 20 人；行政類錄取以女性 316 人居多(占 64.75%)，技術類錄取全數為男性 20 人；行政類與技術類錄取人員學歷專科以上占比達 9 成 3 以上。

圖 3 108 年公務人員高普初特考試錄取人員性別比例及平均年齡



註:本文性別比係以當年錄取人數男性(女性)占錄取人數比率計算而得。

圖 4 108 年公務人員高普初特考試錄取人員教育程度

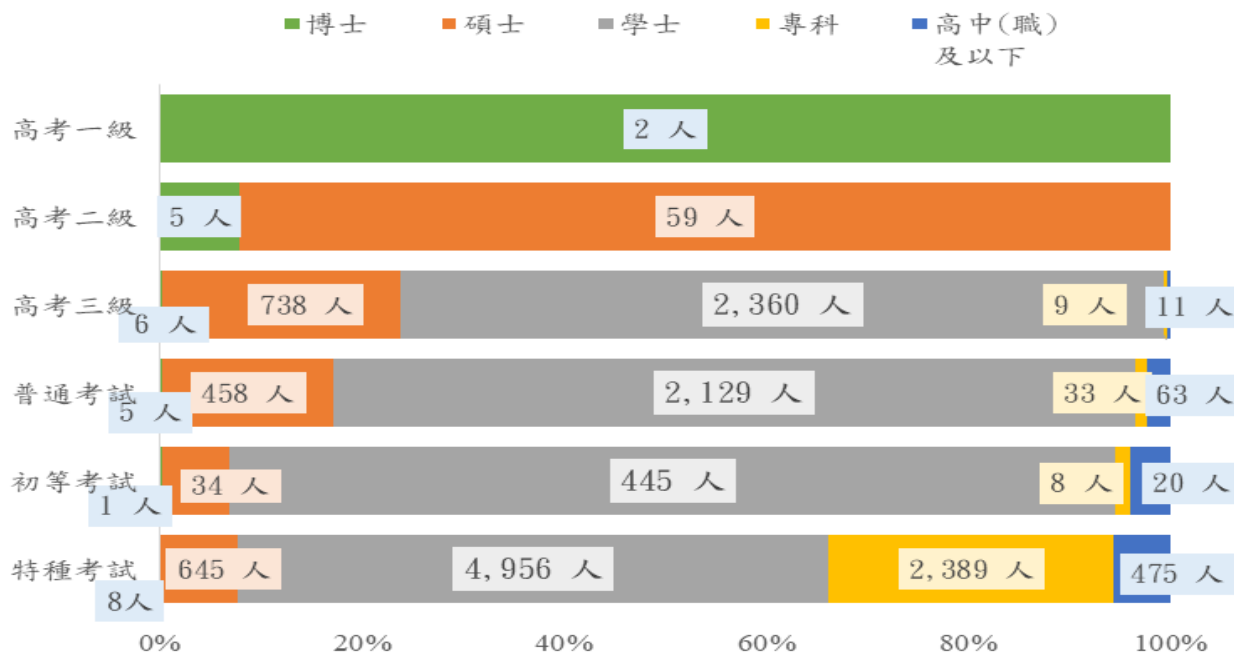


表 6 108 年公務人員高普初考試報考與錄取情形

—按類別分

單位：人；%

類別 層級別	報考 總計	錄取 總計	行政類					技術類				
			報考	錄取	錄取 性別比 (女)(%)	錄取率 (%)	專科以 上比 (%)	報考	錄取	錄取 性別比 (女)(%)	錄取率 (%)	專科以 上比 (%)
總計	111,971	6,386	88,448	3,680	68.78	7.84	99.57	23,523	2,706	29.75	17.45	99.74
男	45,674	3,050	29,793	1,149				15,881	1,901			
女	66,297	3,336	58,655	2,531				7,642	805			
高考一級	29	2	0	0	-	-	-	29	2	50.00	8.33	100.00
男	25	1	0	0				25	1		4.76	
女	4	1	0	0				4	1		33.33	
高考二級	1,358	64	639	13	53.85	3.83	100.00	719	51	35.29	11.41	100.00
男	741	39	268	6		4.38		473	33		11.54	
女	617	25	371	7		3.47		246	18		11.18	
高考三級	43,655	3,124	30,746	1,620	69.32	7.91	99.57	12,909	1,504	30.19	17.79	99.73
男	19,011	1,547	10,540	497		7.51		8,471	1,050		19.34	
女	24,644	1,577	20,206	1,123		8.09		4,438	454		15.00	
普通考試	42,816	2,688	33,646	1,559	69.60	6.62	97.24	9,170	1,129	29.41	17.88	98.23
男	17,331	1,271	11,044	474		6.49	96.62	6,287	797		18.94	98.24
女	25,485	1,417	22,602	1,085		6.69	97.51	2,883	332		15.75	98.19
初等考試	24,113	508	23,417	488	64.75	2.83	95.90	696	20	0.00	4.05	100.00
男	8,566	192	7,941	172		2.99	93.60	625	20		4.55	100.00
女	15,547	316	15,476	316		2.76	97.15	71	0		0.00	

3.特種考試(詳表 7)：

- (1)近年來各機關為因應人員流動率高或偏遠離島地區及部分類科留才不易等問題，於公務人員特種考試提報較多之缺額，致報考人數超過公務人員高普初考試。
- (2)108 年公務人員特種考試共舉辦 18 種考試，報考人數 146,667 人，到考 100,143 人，錄取 8,473 人；男性錄取 5,975 人(占 70.52%)，女性 2,498 人(占 29.48%)，平均錄取年齡 26.44 歲；男性錄取率 11.58%，女性 5.15 %；錄取人員學歷以學士 4,956 人(占 58.49%)居多，專科 2,389 人(占 28.20%)居次，碩士 645 人(占 7.61%)第三。
- (3)以個別考試觀之，報考人數以地方政府公務人員考試

53,028 人最多，次為交通事業鐵路人員考試共 22,637 人。錄取率以警察人員考試 53.72% 最高，司法官考試 1.30% 最低。平均報考年齡以退除役軍人轉任考試 43.40 歲最大，警察人員考試 25.00 歲最年輕；平均錄取年齡亦以退除役軍人轉任考試 40.79 歲最大，警察人員考試 21.30 歲最年輕。

(4)以考試等級區分，108 年公務人員特種考試有二等至五等及高員級、員級、佐級(交通事業鐵路人員考試)，錄取性別除二等、五等考試以女性錄取人數較多外，其餘考試等級錄取人數均以男性居多。

表 7 108 年公務人員特種考試報考暨錄取情形

單位：人；%；歲

特種考試名稱	報考人數			錄取人數			錄取率(%)			平均報考年齡(歲)			平均錄取年齡(歲)		
	小計	男	女	小計	男	女	小計	男	女	小計	男	女	小計	男	女
總計	146,667	75,133	71,534	8,473	5,975	2,498	8.46	11.58	5.15	30.38	30.48	30.27	26.44	26.04	27.40
地方政府公務人員考試	53,028	20,515	32,513	1,854	905	949	5.52	7.16	4.53	31.49	31.95	31.20	29.98	30.51	29.47
交通事業鐵路人員考試	22,637	14,444	8,193	931	740	191	5.88	7.38	3.29	31.04	31.13	30.89	29.74	29.88	29.20
司法人員考試	20,174	10,861	9,313	1,161	764	397	8.39	10.26	6.21	30.84	31.28	30.32	28.53	28.85	27.91
一般警察人員考試	12,700	9,242	3,458	860	655	205	9.05	9.47	7.90	25.35	25.67	24.49	24.89	25.26	23.73
司法官考試	9,743	5,152	4,591	106	59	47	1.30	1.38	1.20	30.62	31.90	29.19	25.20	25.20	25.19
關務人員考試	5,746	2,566	3,180	226	132	94	7.06	9.79	5.08	30.92	32.61	29.56	29.32	31.15	26.76
警察人員考試	5,548	4,466	1,082	2,642	2,332	310	53.72	58.27	33.84	25.00	24.51	27.05	21.30	21.25	21.64
身心障礙人員考試	3,768	2,201	1,567	129	83	46	5.18	5.72	4.42	34.17	34.22	34.11	31.92	31.83	32.09
原住民族考試	2,548	969	1,579	92	44	48	6.78	9.00	5.53	30.55	30.86	30.35	28.24	27.70	28.73
稅務人員考試	2,534	731	1,803	47	11	36	3.25	3.06	3.31	31.88	32.72	31.54	29.85	34.36	28.47
法務部調查局調查人員考試	2,412	1,189	1,223	108	62	46	6.41	7.77	5.19	25.07	25.53	24.62	25.56	26.13	24.78
移民行政人員考試	2,020	685	1,335	100	32	68	6.67	6.88	6.57	29.65	32.35	28.27	27.18	29.28	26.19
國家安全局國家安全情報人員考試	1,501	720	781	48	33	15	4.38	6.53	2.53	26.55	27.01	26.14	25.65	25.67	25.60
退除役軍人轉任考試	586	525	61	77	72	5	19.06	19.73	12.82	43.40	43.87	39.30	40.79	40.76	41.20
民航人員考試	524	290	234	25	9	16	7.65	5.36	10.06	29.63	30.89	28.07	30.36	33.56	28.56
外交領事人員考試	489	208	281	49	29	20	12.63	18.01	8.81	29.38	29.75	29.10	28.37	28.14	28.70
海岸巡防人員考試	401	271	130	13	10	3	5.53	6.67	3.53	30.66	31.93	28.03	32.69	34.10	28.00
外交行政人員考試	308	98	210	5	3	2	2.96	5.66	1.72	29.42	29.91	29.19	27.60	29.33	25.00

- 4.升官等、升資考試：108年公務人員升官等、關務人員升官等考試及交通事業公路人員升資考試、鐵路人員升資考試、港務人員升資考試，總計報考 7,120 人，到考 5,300 人，到考率 74.44%，錄取 1,591 人，錄取率 30.02%。男性錄取人數 796 人(占 50.03%)，女性錄取人數 795 人(占 49.97%)，平均錄取年齡 43.41 歲。
- 5.軍人轉任考試：108年報考 9 人，其中男性 7 人，女性 2 人，到考 8 人，到考率 88.89%，錄取 5 人，其中男性 4 人，女性 1 人，錄取率 62.50%；錄取人員學歷為碩士 3 人、學士 2 人，平均錄取年齡 46 歲。
- 6.近年來公務人員考試受高等教育普及影響，錄取人員之學歷為學士以上比率超過九成五，高資低考情形顯著。高等考試、普通考試及初等考試，女性錄取人數較多外，其餘考試(特種考試、軍人轉任等考試)錄取人數以男性居多。

(三)108年專技人員考試分析(詳表 8)

1.整體分析：

(1)類科：108年專技人員考試共辦理 10 項考試，應考 111 類科，較 107 年考試類科減少 1 科。

(2)報考人數：108年報考人數 163,603 人，較 107 年增加 114 人(+0.70%)，其中高等考試、普通考試各增加 534 及 897 人，惟特種考試減少 1,317 人。

報考人數男性 68,333 人(占 41.74%)，女性 95,270 人(占 58.26%)；平均報考年齡 31.02 歲，較 107 年之 31.19 歲略年輕；91.18%具專科以上學歷，較 107 年之 87.73% 為高 3.45 個百分點。

(3)及格人數：108年及格人數 33,733 人，較 107 年減少 7,268 人(-17.73%)。

及格人數男性 12,944 人(占 38.37%)，女性 20,789 人(占 61.63%)；平均及格年齡 28.87 歲，較 107 年之 29.46

歲為低；具專科以上學歷有 92.44%，較 107 年之 84.47% 高 7.97 個百分點。

- 2.專技人員高等考試：報考 93,865 人，到考 74,078 人，及格 19,227 人，其中男性及格 6,305 人(占 32.79%)，女性 12,922 人(占 67.21%)，平均及格年齡 24.32 歲；男性及格率 22.41%、女性 28.13%；及格人員學歷以學士 13,112 人(占 68.20%)居多，其次為專科 4,094 人(占 21.29%)，碩士 1,158 人(占 6.02%)居第三。
- 3.專技人員普通考試：報考 63,758 人，到考 47,954 人，及格 13,832 人，其中男性及格 6,249 人(占 45.18%)，女性 7,583 人(占 54.82%)，平均及格年齡 34.57 歲；男性及格率 31.74%、女性 26.82%；及格人員學歷以學士 8,704 人(占 62.93%)居多。
- 4.專技人員特種考試：108 年特種考試僅為驗光人員考試，報考 5,980 人，到考 5,496 人，及格 674 人，其中男性及格 390 人(占 57.86%)，女性 284 人(占 42.14%)，平均及格年齡 41.85 歲；男性及格率 12.41%、女性 12.07%；及格人員學歷以學士 465 人(占 68.99%)居多。

表 8 108 年專技人員考試及格人員性別、年齡與教育程度

單位：人；歲

等級別	報考人數	及格人數	性別		平均年齡 (歲)	教育程度				
			男	女		博士	碩士	學士	副學士 (專科)	高中(職) 及以下
總計	163,603	33,733	12,944	20,789	28.87	134	2,599	22,281	6,170	2,549
高等考試	93,865	19,227	6,305	12,922	24.32	28	1,158	13,112	4,904	25
普通考試	63,758	13,832	6,249	7,583	34.57	104	1,426	8,704	1,205	2,393
特種考試	5,980	674	390	284	41.85	2	15	465	61	131

5.類科別：108 年專技人員考試以社會科學類報考人數 84,691 人(占 51.77%)最多，醫學科學類考試報考人數 61,936 人(占 37.86%)居次；及格人數以醫學科學類、社會科學類分別為 17,283 人及 15,121 人排名前二。

醫學科學類考試多分布在專技人員高等考試，社會科學類考試則以專技人員普通考試較多(詳表 9)。

表 9 108 年專技人員考試報考、及格人數—按類科分

單位：人；類科

等級別	報考人數(163,603人)				及格人數(33,733人)				依報考人數 類科排名前三大	依及格人數 類科排名前三大
	醫學科學類	社會科學類	工程科學類	海事科學類	醫學科學類	社會科學類	工程科學類	海事科學類		
總計	61,936	84,691	16,899	77	17,283	15,121	1,310	19		
高等考試	53,942	25,329	14,517	77	16,195	1,946	1,067	19	護理師、律師、會計師	護理師、醫師(二)、社工師
普通考試	2,014	59,362	2,382	-	414	13,175	243	-	導遊、領隊、記帳士	導遊、領隊
特種考試	5,980	-	-	-	674	-	-	-	驗光師、驗光生	驗光生

6.及格制：依專技人員考試法第 16 條規定，專技人員考試視等級或類科之不同有「科別及格制」、「總成績及格制(滿 60 分)」、「以各類科全程到考人數一定比例為及格(固定比例及格制)」與「總成績併固定比例及格制」等及格方式。

108 年專技人員考試以「總成績及格制」報考人數 125,787 人(占 76.89%)最多；及格人數亦以「總成績及格制」31,051 人(占 92.05%)最多。

(1)科別及格制：以各應試科目之成績，各滿 60 分為及格標準。應試之科目成績及格者，其效力自該次考試榜示之日起保留 3 年，各科目分別計算。適用本考試為會計師、建築師考試，此兩項考試每年及格率分別為 14.83%~18.61%及 5.6%~7.1%之間。108 年「科別及格制」報考人數 11,474 人，及格人數 484 人。

(2)總成績及格制：應試科目總成績滿 60 分為及格標準，有 1 科成績為零分或專業科目平均成績未滿 50 分或特定科

目未達一定分數則不予及格(各類科總成績依各考試規則規定計算為準)；本及格制包括醫事人員考試、社工師、驗光人員考試、導遊領隊人員考試等。108年「總成績及格制」報考人數125,787人，及格人數31,051人。

(3)以各類科全程到考人數一定比例為及格(固定比例及格制)：以各類科全程到考人數依一定比例為及格標準；應試科目有1科成績為零分者，或專業科目平均未滿50分或特定科目未達規定最低分數者(如400分)，均不予及格。108年「固定比例及格制」報考人數11,088人，及格人數為551人。

(4)總成績併固定比例及格制：以總成績60分為及格，但總成績滿60分人數未達全程到考人數16%時，以錄取全程到考人數16%為及格，惟總成績未滿50分，應試科目成績有1科為零分者均不予及格。108年此及格制報考人數15,254人，及格人數為1,647人。

(5)109年起，技師考試均修正為總成績併固定比例及格制，固定比例及格制僅有律師考試。

表 10 108 年專技人員考試報考、及格人數—按及格制分

單位：人

	報考人數	到考人數	及格人數	類科
總計	163,603	127,528	33,733	
總成績及格制 (滿60分)	125,787	104,050	31,051	醫事人員、社工師、地政士、導遊領隊人員、記帳士、驗光師、驗光生…等
總成績併固定比例及格制	15,254	9,392	1,647	消防設備師(士)、驗船師、專利師、保險代理人、保險經紀人及保險公證人、技師(含大地工程技師)…等
科別及格制	11,474	4,979	484	建築師、會計師
固定比例及格制	11,088	9,107	551	律師、大地工程技師分階段

說明：108年大地工程技師分階段考試及格方式仍採舊制；技師考試則採混和制；109年技師考試(含大地工程技師分階段考試)則全採新制(混合制)。

7.國籍別：108年專技人員考試按本國外國籍區分，仍以本國籍報考、及格人數占絕大多數，但因基於互惠原則發展情形，後續可持續觀察參加國家考試之外國籍人數(詳表 11)。

表 11 108 年專技人員考試報考、到考暨及格人數—按本國外國籍別分

單位：人

類科別	國籍別 等別	報考人數		到考人數		及格人數	
		本國籍	外國籍	本國籍	外國籍	本國籍	外國籍
總計		163,603		127,528		33,733	
高等考試	小計	93,025	840	73,340	738	19,052	175
	醫事人員考試	44,272	622	39,938	561	13,436	121
	律師考試	10,851	21	8,947	17	548	1
	技師考試	9,792	14	5,940	9	875	2
	會計師考試	7,211	7	2,210	2	328	-
	社會工作師考試	6,162	16	4,715	12	984	2
	建築師考試	4,248	8	2,761	6	155	1
	營養師考試	2,773	24	2,357	19	489	6
	驗光師考試	2,232	2	1,987	2	366	2
	心理師考試	1,018	20	837	18	490	5
	中醫師考試	938	20	901	18	352	3
	牙體技術師考試	695	20	668	18	305	8
	獸醫師考試	631	35	526	28	229	10
	專利師考試	529	3	359	3	58	2
	不動產估價師考試	528	1	297	-	23	-
	消防設備師考試	455	-	277	-	34	-
	呼吸治療師考試	390	8	342	8	172	1
	語言治療師考試	141	8	135	6	122	6
	聽力師考試	79	11	78	11	65	5
	引水人考試	53	-	43	-	15	-
驗船師考試	24	-	19	-	4	-	
法醫師考試	3	-	3	-	2	-	
普通考試	小計	63,166	592	47,465	489	13,703	129
	領隊人員考試	21,903	186	18,279	154	6,249	38
	導遊人員考試	16,083	390	13,324	326	4,838	90
	記帳士考試	7,112	3	4,965	2	650	0
	不動產經紀人考試	5,596	3	2,935	2	637	0
	地政士考試	5,131	3	2,796	1	224	0
	消防設備士考試	2,382	-	1,509	-	243	-
	保險代理人、保險經紀人及保險公證人考試	2,266	5	1,416	3	431	0
	驗光士考試	2,012	2	1,759	1	413	1
	專責報關人員考試	681	-	482	-	18	-
特種考試	小計	5,980	-	5,496	-	674	-
	驗光生考試	3,796	-	3,572	-	601	-
	驗光師考試	2,184	-	1,924	-	73	-

說明：1. 本統計表係依本國籍報考人數由多到少排序。

2. 專技人員高等考試醫事人員考試包含醫師(一)(二)、牙醫師(一)(二)、藥師(一)(二)、物理治療師、醫事放射師、醫事檢驗師、職能治療師、護理師、助產師。

三、結語

(一)公務人員考試錄取人員性別差異情形：108年公務人員考試錄取 16,455 人中，男性 9,825 人，女性 6,630 人，男性略多於女性，主要因素仍是受特種考試部分類科特性影響；整體

而言，行政類女性報考與錄取人數均較男性多，而技術類通常以男性報考與錄取人數較多。

- (二)專技人員考試及格人員性別差異情形：108年專技人員考試及格人數33,733人中，女性20,789人(占6成2)，係醫事人員類(內含護理師、助產師考試)女性及格人數較多所致。
- (三)錄取或及格人員年齡分布情形：108年國家考試錄取(或及格)人員平均年齡約為28.91歲；公務人員考試除軍官轉任公務人員考試46歲、升官等考試43.41歲外，錄取人員平均年齡約26~29歲；專技人員高等考試，主要為獲取初入職場執業資格者，及格人員平均年齡約24.32歲，而專技人員普通考試，則多為進入或已在相關職場就業為獲取證照者，及格人員平均年齡約35.57歲較高，特種考試為驗光人員考試，多為曾在醫療機構或眼鏡行從事驗光業務滿3年以上者報考本考試，其平均年齡41.85歲；108年公務人員考試錄取年齡均較107年高，專技人員考試及格年齡較107年低。
- (四)錄取或及格人員教育程度分布情形：108年公務人員考試錄取人員具專科以上學歷，除警察特考僅7成8外，其餘考試類科均在8成~9成以上；另專技人員高等考試及格人員學歷專科以上占9成9，普通考試及特種考試及格人員則有8成1為專科以上學歷。108年公務人員考試、專技人員考試錄取或及格人員學歷具專科以上占比逾9成2，均較107年高。
- (五)專技人員考試及格制：專技人員多項類科考試採「總成績及格制」，其報考人數與及格人數分占本部專技人員考試7成7及9成2以上。
- (六)外國籍參加專技人員考試持續擴增：外國人參加專技人員考試有逐年增加之勢，報考類別則以參加醫事人員考試與導遊領隊考試最多。