中華民國108年

考選統計

2019 Examination Statistics Republic of China

考選部編印 | 中華民國109年5月

Ministry of Examination, May 2020

中華民國 108 年

考 選 統 計

Examination Statistics
Republic of China
2019

考　選　部
中華民國 109 年 5 月

Ministry of Examination
May 2020

編　製　說　明

一、 編印目的：本年報編印之目的，在於顯示本部辦理國家考試之執行成果，以為研擬考選政策之重要參考。

二、 年報內容：本年報內容包括提要分析及統計表兩部分，各部分又分總論、公務人員考試、專門職業及技術人員考試等篇章。

三、 資料來源：本年報係根據本部辦理國家考試業務所建之試務資料檔，應考人填寫之報名資料，以及各業務單位提供之典試或主試委員會會議紀錄、典試暨試務辦理經過等資料彙編而成；如其試務委託用人機關自行辦理者，則係根據委託機關呈報本部之相關資料彙整，其中**應考人填寫之學歷等資料，係自由選填，並無強制性，可能因其誤(漏)填致有疏漏。**

四、 資料期間：本年報所稱「年」係指曆年；108 年資料係指 108 年 1 月 1 日起至 12 月 31 日止舉辦之考試，惟當年原核定且已完成報名作業之考試，因故延至次年舉辦者，為便於資料彙整，仍列入原核定之年統計。

五、 計數單位：本年報各表計數除表 3 以「個」為單位外，餘均以「人」為單位，惟因應考人可重複報考各項考試，致各項考試當年彙總表及歷年表之人數統計實為「人次」累計。

六、 符號定義：本年報所用符號 「－」 表示無數值或數據無統計；「…」 表示數值尚未發布。

七、 本年報部分數值，受尾數四捨五入進位影響，合計數或有微差，不予調整。

About the Yearbook

1. Purpose: The Statistical Yearbook is compiled to summarize the results of the MOEX's implementation of national examinations and to provide reference for formulation of examination policies.

2. Structure:This Yearbook consists of two sections—Analytical Summaries and Statistical Tables, each divided into introduction, Civil Service Examinations, and Professional and Technical Personnel Examinations sections.

3. Data sources: All Yearbook data is sourced from the MOEX's exam affairs archive, registration information provided by exam takers, Boards of Examiners or Committees of Examiners meeting minutes, and information collected during the exam administration process. If the MOEX has delegated holding of an examination to the agency requesting recruitment, the pertinent data presented in this Yearbook is provided by that agency. **Please note that all test taker background information is submitted by examinees. The MOEX does not guarantee its accuracy or completeness.**

4. Period of data: The word "year" in this Yearbook refers to the calendar year. Data for 2019 refers to information pertaining to examinations held between January 1 and December 31, 2019. In cases where an exam application process has been completed but the exam is rescheduled for the next calendar year due to some circumstances, data of that exam is included in the registration year.

5. Statistical units: With the exception of Table 3, which shows how many exams are held, all figures shown in the tables throughout this Yearbook refer to individual examinees. However, if a person has taken more than one exam in a given year, their data will be included for each exam.

6. Symbols: "—" indicates no data available; "…" indicates no definite data; "0" indicates less than half a unit.

7. Please note that minor discrepancies may occur due to rounding errors.

目　　錄

壹、提要分析

一、考選部組織與職掌 3

二、現行國家考試體系 4

三、108 年考試辦理情形 5

四、公務人員考試 9

（一）公務人員高等考試 9

（二）公務人員普通考試 13

（三）公務人員初等考試 16

（四）公務人員特種考試 18

（五）公務人員升官等、升資考試 21

（六）軍人轉任公務人員考試 23

五、專門職業及技術人員考試 24

（一）專門職業及技術人員高等考試 25

（二）專門職業及技術人員普通考試 28

（三）專門職業及技術人員特種考試 31

貳、統計表

一、總表 35

表 1　各種考試暨檢覈報考人數 36

表 2　各種考試暨檢覈錄取或及格人數 38

表 3　各種考試類科數 42

表 4　108 年各種考試統計指標 44

二、公務人員考試

（一）公務人員高等考試 · · ·

（四）公務人員特種考試 · · ·

三、專門職業及技術人員考試

（一）專門職業及技術人員高等考試．．．

（三）專門職業及技術人員特種考試．．．．．．．．．．．．．．．．．．．．．．．．451
表 48　歷年專門職業及技術人員特種考試報考人數暨錄取或及格率．．．452
表 49　近 5 年專門職業及技術人員特種考試報考人數暨錄取或及格率—
按考試名稱分．．．．．．．．．．．．．．．．．．．．．．．．．．．．．．．．453
表 50　108 年專門職業及技術人員特種考試報考人數暨錄取或及格率—
按類科分．．．．．．．．．．．．．．．．．．．．．．．．．．．．．．．．．．454
表 51　108 年專門職業及技術人員特種考試錄取或及格人員年齡—
按類科分．．．．．．．．．．．．．．．．．．．．．．．．．．．．．．．．．．456
表 52　108 年專門職業及技術人員特種考試錄取或及格人員教育程度—
按類科分．．．．．．．．．．．．．．．．．．．．．．．．．．．．．．．．．．458

（四）專門職業及技術人員全部科目免試．．．．．．．．．．．．．．．．．．．459
表 53　專門職業及技術人員全部科目免試及格人數—按類科分．．．．．．460

Contents

Part I：Summary Analysis

1.Organization and Functions of the Ministry of Examination 3

2.The National Examinations System 4

3.Summary of All Examinations in 2019 5

4.Civil Service Examinations 9

(1) Senior Civil Service Examinations 9

(2) Junior Civil Service Examinations 13

(3) Elementary Civil Service Examinations 16

(4) Special Civil Service Examinations 18

(5) Promotional Civil Service Examinations 21

(6) Civil Service Transfer Examinations for Military Personnel 23

5.Professional and Technical Examinations 24

(1) Senior Professional and Technical Examinations 25

(2) Junior Professional and Technical Examinations 28

(3) Special Professional and Technical Examinations 31

Part II: Statistical Tables

1.General Table 35

Table 1 Registered Candidates for All Examinations 36

Table 2 Qualified Examinees in All Examinations 38

Table 3 Numbers of Categories in All Examinations 42

Table 4 Statistical Indicators of All Examinations, 2019 44

2.Civil Service Examinations

(1) Senior Civil Service Examinations 69
Table 5 Senior Civil Service Examinations - Registrations & Qualification Rates . . 70
Table 6 Senior Civil Service Examinations - Registrations & Qualification Rates, by Category, last 5 years 76
Table 7 Senior Civil Service Examinations - Registrations & Qualification Rates, by Category, 2019 94
Table 8 Senior Civil Service Examinations - Age of Qualified Examinees, by Category, 2019 110
Table 9 Senior Civil Service Examinations - Education Level of Qualified Examinees, by Category, 2019 126
Table 10 Senior Civil Service Examinations - Education Level of Qualified Examinees 134
(2) Junior Civil Service Examinations 137
Table 11 Junior Civil Service Examinations - Registrations & Qualification Rates . . . 138
Table 12 Junior Civil Service Examinations - Registrations & Qualification Rates, by Category, last 5 years 140
Table 13 Junior Civil Service Examinations - Registrations & Qualification Rates, by Category, 2019 146
Table 14 Junior Civil Service Examinations - Age of Qualified Examinees, by Category, 2019 152
Table 15 Junior Civil Service Examinations - Education Level of Qualified Examinees, by Category, 2019 158
Table 16 Junior Civil Service Examinations - Education Level of Qualified Examinees 161
(3) Elementary Civil Service Examinations 163
Table 17 Elementary Civil Service Examinations - Registrations & Qualification Rates 164
Table 18 Elementary Civil Service Examinations - Registrations & Qualification Rates, by Category, last 5 years 166
Table 19 Elementary Civil Service Examinations - Registrations & Qualification Rates, by Category, 2019 168
Table 20 Elementary Civil Service Examinations - Age of Qualified Examinees, by Category, 2019 170
Table 21 Elementary Civil Service Examinations - Education Level of Qualified Examinees, by Category, 2019 172
Table 22 Elementary Civil Service Examinations - Education Level of Qualified Examinees 173

(4) Special Civil Service Examinations 175

Table 23 Special Civil Service Examinations- Registrations & Qualification Rates . . . 177

Table 24 Special Civil Service Examinations- Registrations & Qualification Rates, by Nature of Examination 178

Table 25 Special Civil Service Examinations - Registrations & Qualification Rates, by Examination Name, last 5 years 193

Table 26 Special Civil Service Examinations - Registrations & Qualification Rates, by Category, 2019 202

Table 27 Special Civil Service Examinations - Age of Qualified Examinees, by Category, 2019 252

Table 28 Special Civil Service Examinations - Education Level of Qualified Examinees, by Category, 2019 304

(5) Promotional Civil Service Examinations 333

Table 29 Promotional Civil Service Examinations - Registrations & Qualification Rates 335

Table 30 Promotional Civil Service Examinations - Registrations & Qualification Rates, by Nature of Examination 336

Table 31 Promotional Civil Service Examinations - Registrations & Qualification Rates, by Examination Name, last 5 years 340

Table 32 Promotional Civil Service Examinations - Registrations & Qualification Rates, by Category, 2019 342

(6) Civil Service Transfer Examinations for Military Personnel 365

Table 33 Civil Service Transfer Examinations for Colonels and Above – Registrations & Qualification Rates 367

Table 34 Civil Service Transfer Examinations for Colonels and Above – Registrations & Qualification Rates, by Category, 2019 368

Table 35 Civil Service Transfer Examinations for Colonels and Above – Education Level of Qualified Examinees, by Category, 2019 369

Table 36 Civil Service Transfer Examinations for Colonels and Above - Age of Qualified Examinees, by Category, 2019 370

3. Professional and Technical Examinations

(1) Senior Professional and Technical Examinations 375

Table 37 Senior Professional and Technical Examinations - Registrations & Qualification Rates 377

Table 38 Senior Professional and Technical Examinations - Registrations & Qualification Rates, by Category, last 5 years 378

Table 39 Senior Professional and Technical Examinations - Registrations & Qualification Rates, by Category, 2019 386

Table 40 Senior Professional and Technical Examinations - Age of Qualified Examinees,by Category, 2019 400

Table 41 Senior Professional and Technical Examinations - Education Level of Qualified Examinees, by Category, 2019 414

Table 42 Senior Professional and Technical Examinations for Qualification by Subject –Registrations & Qualification Rates 421

(2) Junior Professional and Technical Examinations 423

Table 43 Junior Professional and Technical Examinations - Registrations & Qualification Rates 425

Table 44 Junior Professional and Technical Examinations - Registrations & Qualification Rates, by Category, last 5 years 426

Table 45 Junior Professional and Technical Examinations - Registrations & Qualification Rates, by Category, 2019 430

Table 46 Junior Professional and Technical Examinations - Age of Qualified Examinees, by Category, 2019 438

Table 47 Junior Professional and Technical Examinations - Education Level of Qualified Examinees, by Category, 2019 446

(3) Special Professional and Technical Examinations 451

Table 48 Special Professional and Technical Examinations - Registrations & Qualification Rates 452

Table 49 Special Professional and Technical Examinations - Registrations & Qualification Rates, by Examination Name, last 5 years 453

Table 50 Special Professional and Technical Examinations - Registrations & Qualification Rates, by Category, 2019 454

Table 51 Special Professional and Technical Examinations - Age of Qualified Examinees, by Category, 2019 456

Table 52 Special Professional and Technical Examinations - Education Level of Qualified, Examinees, by Category, 2019 458

(4)Professional and Technical Examinations for Full Exemption 459

Table 53 Professional and Technical Examinations for Full Exemption - Number of Qualified Examinees , by Category 460

壹、提要分析

I . Summary Analysis

一、考選部組織與職掌

民國 83 年 11 月 23 日總統令修正公布考選部組織法，考選部處務規程亦先後歷經多次修正，針對各司處室之職掌及處理業務之程序分別規定；依目前之組織法與處務規程規定，考選部設考選規劃司、高普考試司、特種考試司、專技考試司、總務司、題庫管理處、資訊管理處、秘書室、人事室、會計室、統計室、政風室等 12 個單位；此外，為因應各種業務或特殊需要，依法設置各種委員會。考選部依法掌理全國考選行政事宜，其職掌包括：考選政策、制度、法規之規劃及研擬、辦理國家考試、建立題庫、試務工作資訊處理等業務。

圖 1　考選部組織

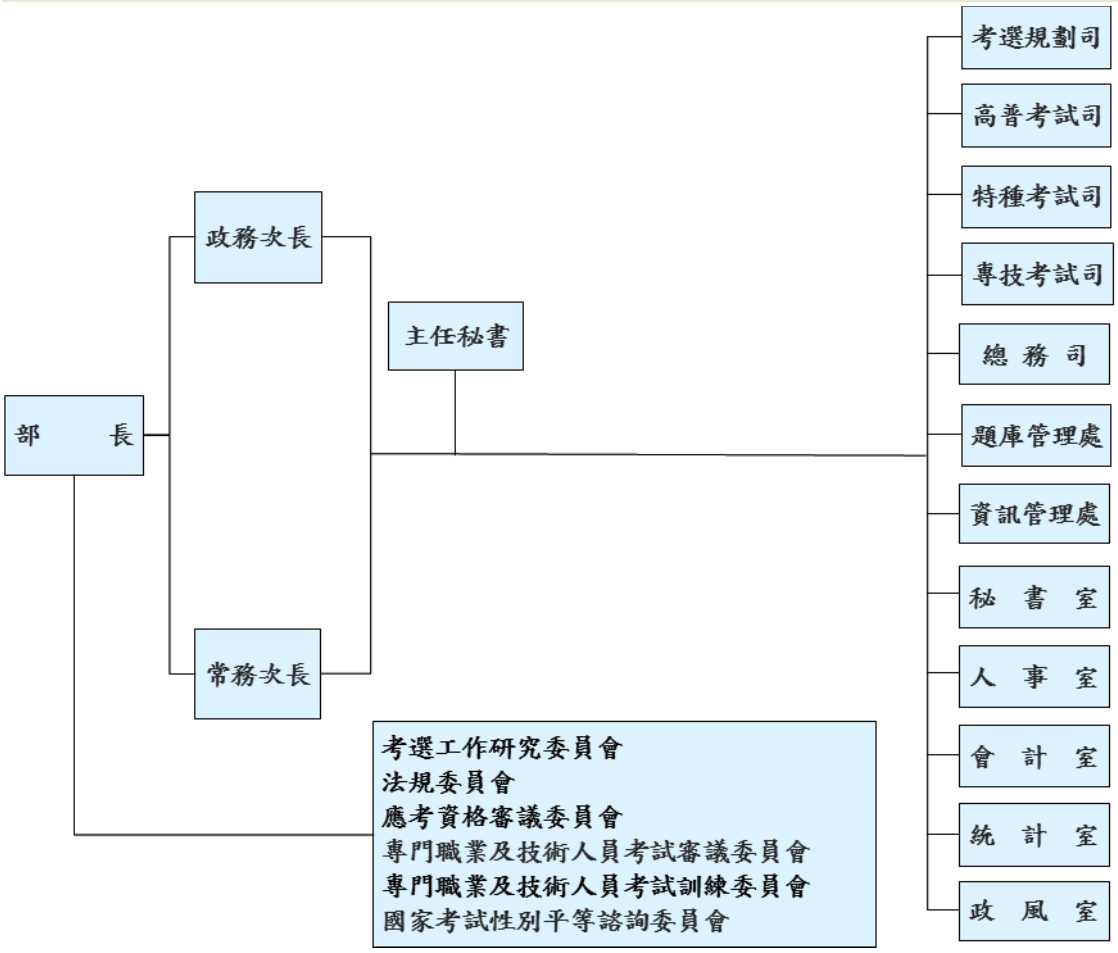

二、現行國家考試體系

現行國家考試體系分為下列二大類別：

(一) 公務人員考試

公務人員考試可分為一般任用考試、特種考試、升官等升資考試三大類。一般任用考試分為高等考試、普通考試、初等考試，高等考試又分一、二、三級；特種考試乃因應特殊性質機關之需求所設，分一、二、三、四、五等。而公務人員升官等考試目的在使現職人員經由考試取得升任高一官等之任用資格，分簡任及薦任二官等考試；關務人員、警察人員、交通事業人員亦分別設有升官等、升資考試。另軍人轉任公務人員考試則列入其他考試。

(二) 專門職業及技術人員考試

依專門職業及技術人員考試法規定，所謂專門職業及技術人員，係指依法規應經考試及格領有證書始能執業之人員。專門職業及技術人員考試分高等考試、普通考試二等。為應特殊需要或職業管理法律對曾從事該種類業務人員之特別規定，得限期舉行特種考試；其分等比照高等考試、普通考試。

圖 2 國家考試體系

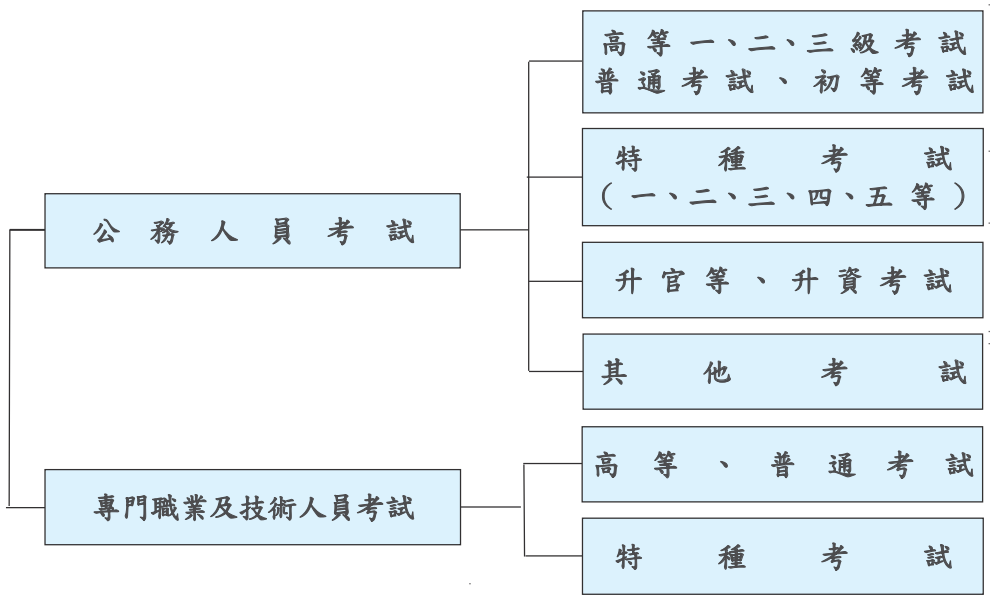

三、108 年考試辦理情形

108 年共辦理 19 種考試併計 812 個類科，其中公務人員考試 701 科，專門職業及技術人員考試 111 科。

108 年報考人數 429,370 人，較 107 年減少 2,038 人(-0.47%)，其中公務人員考試 265,767 人(占 61.90%)，專門職業及技術人員考試 163,603 人(占 38.10%)；到考人數 310,302 人，到考率 72.27%；錄取或及格人數 50,188 人，錄取或及格率 16.17%，其中公務人員考試錄取 16,455 人，錄取率 9.00%，專門職業及技術人員考試錄取 33,733 人，錄取率 26.45%。

錄取人員中，男性 22,769 人(占 45.37%)，女性 27,419 人(占 54.63%)；平均年齡 28.91 歲；93.65%具專科以上學歷。

表 1 考試報考、到考暨錄取或及格情形

單位：人；%

年別	考試個數	考試類科數	報考人數	到考人數	錄取或及格人數	到考率(%)	錄取或及格率(%)
101年	19	674	794,867	566,457	79,076	71.26	13.96
102年	19	804	688,452	491,073	47,541	71.33	9.68
103年	18	685	538,237	387,726	49,210	72.04	12.69
104年	18	824	502,894	360,899	52,307	71.76	14.49
105年	18	671	475,810	345,766	53,053	72.67	15.34
106年	19	802	470,425	349,023	55,802	74.19	15.99
107年	19	652	431,408	317,367	59,157	73.57	18.64
108年	19	812	429,370	310,302	50,188	72.27	16.17

註：部分類科採間年考試，故考試類科數起伏較大。

表 2 報考人員性別、年齡及教育程度

單位：人；歲；%

年別	報考		性別		平均年齡(歲)		專科以上占比(%)	
	人數	與上年比較(%)	男	女	男	女	男	女
101年	794,867	6.12	326,423	468,444	31.88	29.33	86.78	87.31
102年	688,452	-13.39	290,646	397,806	32.44	30.07	87.03	87.73
103年	538,237	-21.82	233,537	304,700	32.30	30.05	89.42	89.83
104年	502,894	-6.57	220,505	282,389	31.63	29.50	89.27	89.83
105年	475,810	-5.39	214,906	260,904	31.91	29.77	87.71	89.32
106年	470,425	-1.13	215,890	254,535	32.24	30.20	87.80	89.69
107年	431,408	-8.29	197,072	234,336	31.85	29.97	88.59	90.16
108年	429,370	-0.47	192,796	236,574	31.90	30.19	91.67	92.66

表 3 錄取或及格人員性別、年齡及教育程度

單位：人；歲；%

年別	錄取或及格		性別		平均年齡(歲)		專科以上占比(%)	
	人數	與上年比較(%)	男	女	男	女	男	女
101年	79,076	27.47	31,841	47,235	34.81	28.13	84.74	86.33
102年	47,541	-39.88	21,404	26,137	32.92	28.34	90.45	94.58
103年	49,210	3.51	22,286	26,924	31.94	27.41	90.87	91.72
104年	52,307	6.29	23,902	28,405	31.19	26.75	90.70	92.43
105年	53,053	1.43	25,852	27,201	31.30	27.08	86.29	91.10
106年	55,802	5.18	27,695	28,107	32.28	28.05	86.70	91.93
107年	59,157	6.01	27,600	31,557	30.86	27.38	85.36	86.57
108年	50,188	-15.16	22,769	27,419	30.45	27.64	93.24	94.00

表 4　108 年考試報考暨錄取或及格人數統計—按考試別分

單位：人；歲；%

考試別	報考			錄取或及格		
	人數(人)	平均年齡(歲)	專科以上占比(%)	人數(人)	平均年齡(歲)	專科以上占比(%)
總計	429,370	30.96	92.21	50,188	28.91	93.65
男	192,796	31.90	91.67	22,769	30.45	93.24
女	236,574	30.19	92.66	27,419	27.64	94.00
公務人員考試	265,767	30.92	92.85	16,455	28.99	96.13
男	124,463	31.22	91.48	9,825	28.59	95.47
女	141,304	30.66	94.06	6,630	29.58	97.12
專技人員考試	163,603	31.02	91.18	33,733	28.87	92.44
男	68,333	33.14	92.02	12,944	31.86	91.54
女	95,270	29.49	90.58	20,789	27.01	93.01

表 5　108 年考試辦理經過 (1/2)

考　試　名　稱	典試委員長	監試委員	各種日期			
			公告	報名首日	考試起訖	榜示
公務人員考試						
公務人員高普初考試						
公務人員高等考試一級暨二級考試	伍錦霖	方萬富等 2 人	108. 6.21	108. 7.12	108. 9.28- 9.29 108.12.22 109. 1.12	108.11. 8 108.12.26 109. 1 .14
公務人員高等考試三級考試	李逸洋	張武修等 13 人	108. 3. 8	108. 3.15	108. 7. 7- 7. 9 108.10.20	108. 9.18 108.10.23
公務人員普通考試	李逸洋	張武修等 13 人	108. 3. 8	108. 3.15	108. 7. 5- 7. 6	108. 9.18
公務人員初等考試	詹中原	田秋堇等 8 人	107. 9.14	107.10.23	108. 1. 5	108. 3. 8
公務人員特種考試						
地方政府公務人員考試	詹中原	楊芳婉等 12 人	108. 8. 9	108. 9.10	108.12.14-12.16	109. 3. 4
關務人員考試	趙麗雲	陳小紅等 6 人	107.11.30	107.12.25	108. 4.20- 4.21	108. 6.21
海岸巡防人員考試	張素瓊	尹祚芊等 6 人	108. 4.19	108. 5. 3	108. 8.10- 8.12 108.11.30-12. 1 108.12.28-12.29	108.10.17 108.12. 6 109. 1. 7
移民行政人員考試	張素瓊	尹祚芊等 6 人	108. 4.19	108. 5. 3	108. 8.10- 8.12 108.11.30-12. 1 108.12.28-12.29	108.10.17 108.12. 6 109. 1. 7
身心障礙人員考試	趙麗雲	陳小紅等 6 人	107.11.30	107.12.25	108. 4.20- 4.21	108. 6.21
警察人員考試	張明珠	章仁香等 8 人	108. 2.14	108. 3.12	108. 6.15- 6.17	108. 8.22
一般警察人員考試	張明珠	章仁香等 8 人	108. 2.14	108. 3.12	108. 6.15- 6.17 108.10. 5-10. 8	108. 8.22 108.10.22
交通事業鐵路人員考試	張明珠	章仁香等 8 人	108. 2.14	108. 3.12	108. 6.15- 6.17 108.10. 5-10. 8	108. 8.22 108.10.22
司法人員考試	張素瓊	尹祚芊等 6 人	108. 4.19	108. 5. 3	108. 8.10- 8.12 108.11.30-12. 1 108.12.28-12.29	108.10.17 108.12. 6 109. 1. 7
司法官考試	蔡良文	蔡培村等 3 人	108. 4.19	108. 4.30 108. 9.11	108. 8. 3 108.10.19-10.20 109. 1.18	108. 9. 2 108.12.16 109. 1.21
外交領事及外交行政人員考試	馮正民	蔡崇義等 6 人	108. 5. 3	108. 5.28	108. 9. 7- 9. 9 108.12.21-12.22	108.11. 6 108.12.26
民航人員考試	馮正民	蔡崇義等 6 人	108. 5. 3	108. 5.28	108. 9. 7- 9. 9 108.12.21-12.22	108.11. 6 108.12.26
原住民族考試	馮正民	蔡崇義等 6 人	108. 5. 3	108. 5.28	108. 9. 7- 9. 9 108.12.1	108.11. 6 108.12. 4
稅務人員考試	馮正民	蔡崇義等 6 人	108. 5. 3	108. 5.28	108. 9. 7- 9. 9 108.12.1	108.11. 6 108.12. 4
法務部調查局調查人員考試	張素瓊	尹祚芊等 6 人	108. 4.19	108. 5. 3	108. 8.10- 8.12 108.11.30-12. 1 108.12.28-12.29	108.10.17 108.12. 6 109. 1. 7
國家安全局國家安全情報人員考試	張素瓊	尹祚芊等 6 人	108. 4.19	108. 5. 3	108. 8.10- 8.12 108.11.30-12. 1 108.12.28-12.29	108.10.17 108.12. 6 109. 1. 7
升等、升資考試						
公務人員升官等考試	謝秀能	陳師孟等 3 人	108. 7. 2	108. 7.16	108.11. 2-11. 4	109. 1.14
關務人員升官等考試	謝秀能	陳師孟等 3 人	108. 7. 2	108. 7.16	108.11. 2-11. 4	109. 1.14
交通事業郵政人員升資考試	謝秀能	陳師孟等 3 人	108. 7. 2	108. 7.16	108.11. 2-11. 4	109. 1.14
交通事業公路人員升資考試	謝秀能	陳師孟等 3 人	108. 7. 2	108. 7.16	108.11. 2-11. 4	109. 1.14
交通事業港務人員升資考試	謝秀能	陳師孟等 3 人	108. 7. 2	108. 7.16	108.11. 2-11. 4	109. 1.14
軍人轉任公職考試						
國軍上校以上軍官轉任公務人員考試	趙麗雲	陳小紅等 6 人	107.11.30	107.12.25	108. 4.20- 4.21	108. 6.21

表 5　108 年考試辦理經過 (2/2)

考　試　名　稱	典試委員長	監試委員	各種日期			
			公告	報名首日	考試起訖	榜示
專門職業及技術人員考試						
專門職業及技術人員高等考試						
第一次醫師牙醫師藥師考試分階段試考試、醫事檢驗師、醫事放射師、物理治療師、職能治療師、呼吸治療師、獸醫師考試	馮正民	林雅鋒等 4 人	107.10.5	107.10.23	108. 1.25- 1.27	108. 3.27
第二次醫師考試分階段考試	周玉山	楊美鈴等 4 人	108. 3. 8	108. 4. 2	108. 6.26- 6.27	108. 7.31
第二次醫師牙醫師藥師分階段考試、藥師、醫事檢驗師、醫事放射師、物理治療師、職能治療師、呼吸治療師、獸醫師、助產師考試	趙麗雲	楊芳玲等 4 人	108. 3.22	108. 4.16	108. 7.19- 7.21	108. 9.11
第一次中醫師考試分階段考試、營養師、心理師、護理師、社會工作師考試	王亞男	高涌誠等 3 人	107.10. 5	107.10.23	108. 1.19- 1.20	108. 3.25
第二次中醫師考試分階段考試、營養師、心理師、護理師、社會工作師考試	黃錦堂	劉德勳等 6 人	108. 3.22	108. 4.16	108. 7.27- 7.29	108. 8.30
法醫師、語言治療師、聽力師、牙體技術師考試	黃錦堂	劉德勳等 6 人	108. 3.22	108. 4.16	108. 7.27- 7.29	108. 8.30
驗光人員考試	黃錦堂	劉德勳等 6 人	108. 3.22	108. 4.16	108. 7.27- 7.29	108. 8.30
第一次大地工程技師考試分階段考試	謝秀能	陳慶財等 3 人	108. 1.18	108. 2.22	108. 6. 1- 6. 3	108. 7.22
驗船師考試	謝秀能	陳慶財等 3 人	108. 1.18	108. 2.22	108. 6. 1- 6. 3	108. 7.22
第一次食品技師考試	謝秀能	陳慶財等 3 人	108. 1.18	108. 2.22	108. 6. 1- 6. 3	108. 7.22
第二次食品技師考試	陳皎眉	王幼玲等 6 人	108. 7.12	108. 7.30	108.11.16-11.18	109. 2. 3
消防設備人員考試	謝秀能	陳慶財等 3 人	108. 1.18	108. 2.22	108. 6. 1- 6. 3	108. 7.22
律師考試	蔡良文	蔡培村等 3 人	108. 4.19	108. 4.30 108. 9.11	108. 8. 3 108.10.19-10.20	108. 9. 2 108. 12.16
會計師、不動產估價師、專利師、民間之公證人考試	黃婷婷	趙永清等 3 人	108. 4.19	108. 5.14	108. 8.17- 8.19	108.10.15
建築師、技師考試	陳皎眉	王幼玲等 6 人	108. 7.12	108. 7.30	108.11.16-11.18	109. 2. 3
專門職業及技術人員普通考試						
導遊人員、領隊人員考試	周志龍	高鳳仙等 12 人	107.11.2	107.12. 4	108. 3. 9- 3.10 108. 5.25- 5.26	108. 4.23 108. 5.31
消防設備人員考試	謝秀能	陳慶財等 3 人	108. 1.18	108. 2.22	108. 6. 1- 6. 3	108. 7.22
地政士、專責報關人員、保險代理人保險經紀人及保險公證人考試	謝秀能	陳慶財等 3 人	108. 1.18	108. 2.22	108. 6. 1- 6. 3	108. 7.22
驗光人員考試	黃錦堂	劉德勳等 6 人	108. 3.22	108. 4.16	108. 7.27- 7.29	108. 8.30
不動產經紀人、記帳士考試	陳皎眉	王幼玲等 6 人	108. 7.12	108. 7.30	108.11.16-11.18	109. 2. 3
專門職業及技術人員特種考試						
驗光人員考試	謝秀能	陳慶財等 3 人	108. 1.18	108. 2.22	108. 6. 1- 6. 3	108. 7.22

說明：各項考試依法咨請監察院派監察委員監試。

四、公務人員考試

（一）公務人員高等考試

公務人員高等考試分為全國性公務人員考試與臺灣省公務人員考試，後者於民國 58 年起停辦。因每年錄取人員中有在學、在役者，致影響分發到職率，故 68 年至 74 年間遂實施分類報名、錄取、分發之措施；報考第一類錄取後即分發任用，第二類錄取人員得俟不能到職原因消失後遇缺分發任用。75 年為配合實施新人事制度，公務人員考試法改採考訓合一制，錄取或及格者俟訓練期滿成績及格始得分發任用。79 年將高考按學歷分為一、二級，85 年復分一、二、三級。87 年依考試院會議決議：公務人員高等考試三級考試暨普通考試實施分試，其主要目的為使初任公務人員具備宏觀視野與知識，並提升第二試申論試卷之閱卷品質。復因政府組織再造員額精簡，考試報名人數持續減少，為縮減用人時程，減輕應考者負擔，乃自 95 年起公務人員高等考試三級考試暨普通考試又恢復一試制度。公務人員高考三級考試自 100 年起需大學畢業學歷始得報考。本考試自政府 39 年遷臺以來每年舉行 1 次，僅於 78 年因部分類科錄取不足額，增辦 1 次臨時性高普考試。

1.一級考試

公務人員高等考試一級考試自 85 年起開始舉辦，99 年至 108 年間平均報考人數 95 人，到考人數 72 人，錄取人數 5 人，其中男性平均報考人數 71 人，女性平均報考人數 24 人；報考人數最多為 105 年 187 人，其次為 100 年 169 人。108 年報考 29 人中，男性 25 人(占 86.21%)，女性 4 人(占 13.79%)；錄取 2 人中，男女性各 1 人。

2.二級考試

近 10 年公務人員高等考試二級考試平均報考人數 2,988 人，到考人數 1,571 人，錄取人數 76 人，其中男性平均報考人數 1,607 人，女性平均報考人數 1,381 人；報考人數最多為 101 年 4,872 人，其次為 99 年 4,482 人。108 年報考 1,358 人中，男性 741 人(占 54.57%)，女性 617 人(占 45.43%)。錄取 64 人中，男性 39 人(占 60.94%)，女性 25 人(占 39.06%)；平均錄取年齡 34.42 歲，錄取人員學歷為博士 5 人，碩士 59 人。

3.三級考試

（1）報考、到考、錄取人數

公務人員高等考試自 85 年起分一、二、三級，三級考試報考人數於 101 年達 67,384 人高峰後逐年下降，惟到考率上升至 7 成，錄取人數在 3,300 人上下。108 年報考 43,655 人中，到考 28,946 人，到考率 66.31%，錄取 3,124 人，錄取率 10.79%。

（2）性別、年齡及教育程度

近年來每年高考三級女性報考人數較男性多達 6 千至 1 萬人，錄取人數亦以女性多於男性(106 年除外，因 106 年高考三級技術類科應考 50 科，行政類應考 40 科，因技術類考科特性，錄取男性較多)。108 年錄取 3,124 人中，男性 1,547 人(占 49.52%)，女性 1,577 人(占 50.48%)；平均錄取年齡 28.64 歲，其年齡結構以 21~25 歲 1,353 人(占 43.31%)最多，其次為 26~30 歲 877 人(占 28.07%)次之，31~35 歲 423 人(占 13.54%)排名第三；教育程度以學士 2,360 人(占 75.54%)最多，碩士 738 人(占 23.62%)次之。

表 6 公務人員高等考試報考、到考暨錄取情形

單位：人；%

年別	報考人數			到考人數			錄取人數			到考率			錄取率		
	小計	男	女	小計	男	女	小計	男	女	小計	男	女	小計	男	女
99年	66,596	28,549	38,047	42,869	17,523	25,346	2,145	982	1,163	64.37	61.38	66.62	5.00	5.60	4.59
100年	65,572	27,431	38,141	42,317	16,747	25,570	3,260	1,390	1,870	64.54	61.05	67.04	7.70	8.30	7.31
101年	72,330	31,100	41,230	47,112	19,169	27,943	3,492	1,522	1,970	65.13	61.64	67.77	7.41	7.94	7.05
102年	69,703	29,907	39,796	45,940	18,650	27,290	3,388	1,557	1,831	65.91	62.36	68.57	7.37	8.35	6.71
103年	61,907	25,522	36,385	41,958	16,463	25,495	3,346	1,457	1,889	67.78	64.51	70.07	7.97	8.85	7.41
104年	56,136	24,227	31,909	37,164	15,315	21,849	3,552	1,758	1,794	66.20	63.21	68.47	9.56	11.48	8.21
105年	50,928	22,119	28,809	35,563	14,744	20,819	3,584	1,792	1,792	69.83	66.66	72.27	10.08	12.15	8.61
106年	48,063	21,192	26,871	33,590	14,203	19,387	3,190	1,650	1,540	69.89	67.02	72.15	9.50	11.62	7.94
107年	45,325	19,969	25,356	30,644	12,896	17,748	3,034	1,507	1,527	67.61	64.58	70.00	9.90	11.69	8.60
108年	45,042	19,777	25,265	29,756	12,491	17,265	3,190	1,587	1,603	66.31	63.37	68.57	10.79	12.84	9.33

表 7 108 年公務人員高等考試報考暨錄取人數-按類別分

單位：人

考試等級別	報考人數							錄取人數						
	總計	行政類			技術類			總計	行政類			技術類		
		小計	男	女	小計	男	女		小計	男	女	小計	男	女
總計	45,042	31,385	10,808	20,577	13,657	8,969	4,688	3,190	1,633	503	1,130	1,557	1,084	473
高考一級	29	-	-	-	29	25	4	2	-	-	-	2	1	1
高考二級	1,358	639	268	371	719	473	246	64	13	6	7	51	33	18
高考三級	43,655	30,746	10,540	20,206	12,909	8,471	4,438	3,124	1,620	497	1,123	1,504	1,050	454

圖 3 公務人員高等考試三級考試報考到考暨錄取率

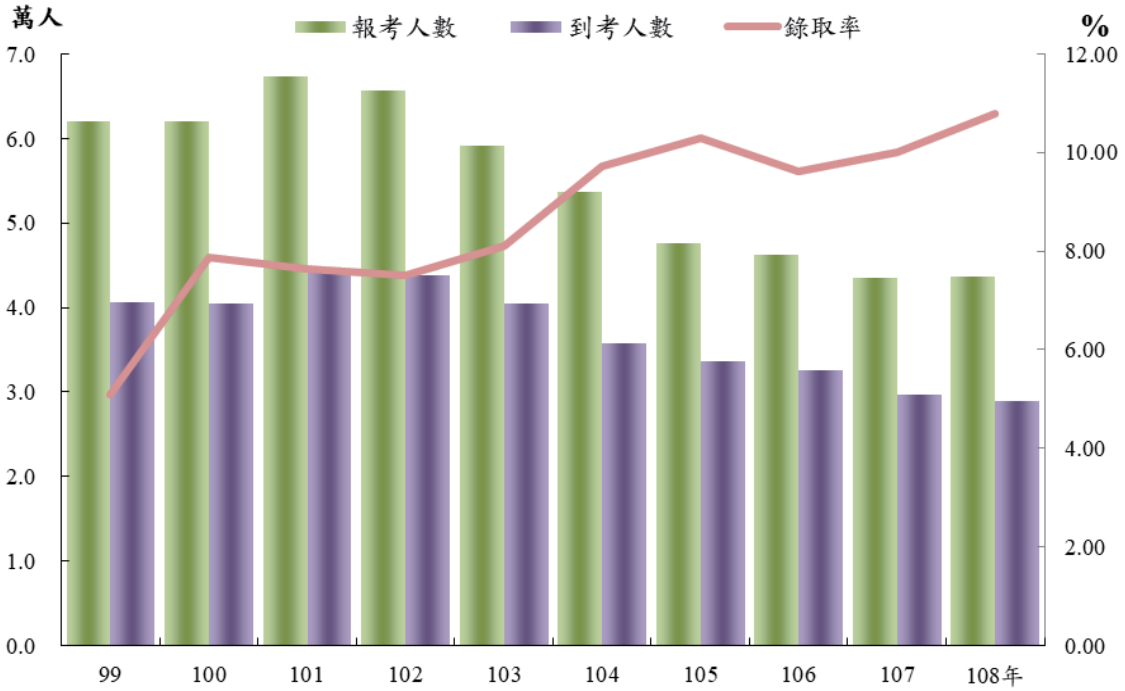

圖 4 公務人員高等考試三級考試錄取人員性別暨年齡

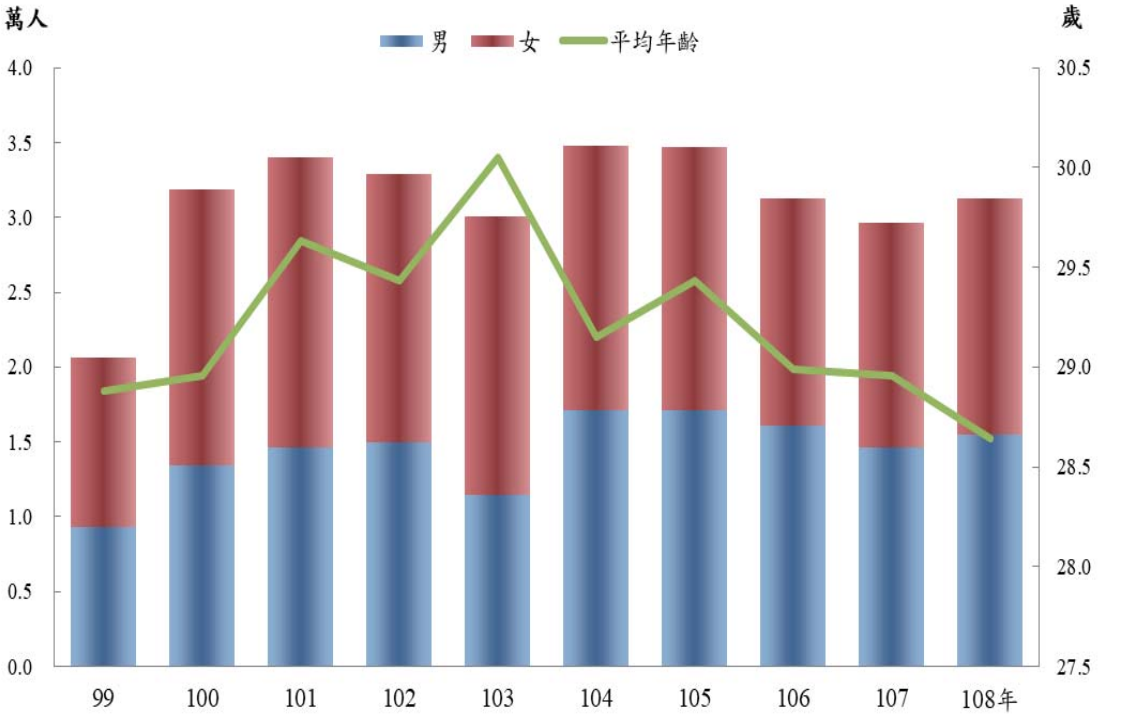

（二）公務人員普通考試

1.報考、到考、錄取人數

近 10 年公務人員普通考試報考人數由 99 年 70,014 人逐年增加至 101 年 88,777 人最高，爾後逐年下降。此 10 年之到考率介於 68.65%至 74.82%之間；錄取人數介於 1,300 人至 3,000 人之間；錄取率有逐步上升之勢，達 9.00%。108 年報考 42,816 人，到考 29,851 人，到考率 69.72%，錄取 2,688 人，錄取率為 9.00%。

2.性別、年齡及教育程度

公務人員普通考試報考人數女性較男性高出甚多，而錄取人數亦以女性較多。108 年女性報考人數 25,485 人，雖較男性報考人數 17,331 人多出近 8.2 千人，且女性到考率較男性高出 5.49 個百分點，而女性錄取人數 1,417 人僅較男性 1,229 人增加 188 人，致女性錄取率 7.73%較男性 11.04%低。

受高等教育普及影響，錄取人員之學歷為學士以上比率超過九成五，高資低考情形顯著。108 年錄取人員教育程度以學士 2,129 人(占 79.20%)最多，碩士以上 458 人(占 17.04%)次之；平均錄取年齡 28.31 歲，年齡結構以 21~25 歲 1,301 人(占 48.40%)最多，26~30 歲 660 人(占 24.55%)次之。

表 8　公務人員普通考試報考、到考暨錄取情形

單位：人；%

年別	報考人數			到考人數			錄取人數			到考率			錄取率		
	小計	男	女	小計	男	女	小計	男	女	小計	男	女	小計	男	女
99年	70,014	27,029	42,985	48,548	17,954	30,594	1,291	645	646	69.34	66.42	71.17	2.66	3.59	2.11
100年	73,014	27,415	45,599	51,016	18,196	32,820	2,189	991	1,198	69.87	66.37	71.98	4.29	5.45	3.65
101年	88,777	33,260	55,517	60,949	21,858	39,091	2,530	1,117	1,413	68.65	65.72	70.41	4.15	5.11	3.61
102年	80,577	30,509	50,068	56,407	20,584	35,823	2,942	1,234	1,708	70.00	67.47	71.55	5.22	5.99	4.77
103年	60,863	23,536	37,327	44,336	16,490	27,846	2,451	1,091	1,360	72.85	70.06	74.60	5.53	6.62	4.88
104年	55,755	21,920	33,835	39,868	15,055	24,813	2,900	1,333	1,567	71.51	68.68	73.34	7.27	8.85	6.32
105年	47,500	18,595	28,905	32,817	12,268	20,549	2,803	1,316	1,487	69.09	65.97	71.09	8.54	10.73	7.24
106年	46,136	18,559	27,577	34,520	13,417	21,103	2,762	1,305	1,457	74.82	72.29	76.52	8.00	9.73	6.90
107年	41,177	16,400	24,777	29,734	11,417	18,317	2,421	1,229	1,192	72.21	69.62	73.93	8.14	10.76	6.51
108年	42,816	17,331	25,485	29,851	11,517	18,334	2,688	1,271	1,417	69.72	66.45	71.94	9.00	11.04	7.73

表 9　108 年公務人員普通考試與初等考試報考暨錄取人數-按類別分

單位：人

考試名稱	報考人數							錄取人數						
	總計	行政人員			技術人員			總計	行政人員			技術人員		
		小計	男	女	小計	男	女		小計	男	女	小計	男	女
普通考試	42,816	33,646	11,044	22,602	9,170	6,287	2,883	2,688	1,559	474	1,085	1,129	797	332
初等考試	24,113	23,417	7,941	15,476	696	625	71	508	488	172	316	20	20	-

圖 5 公務人員普通考試報考到考暨錄取率

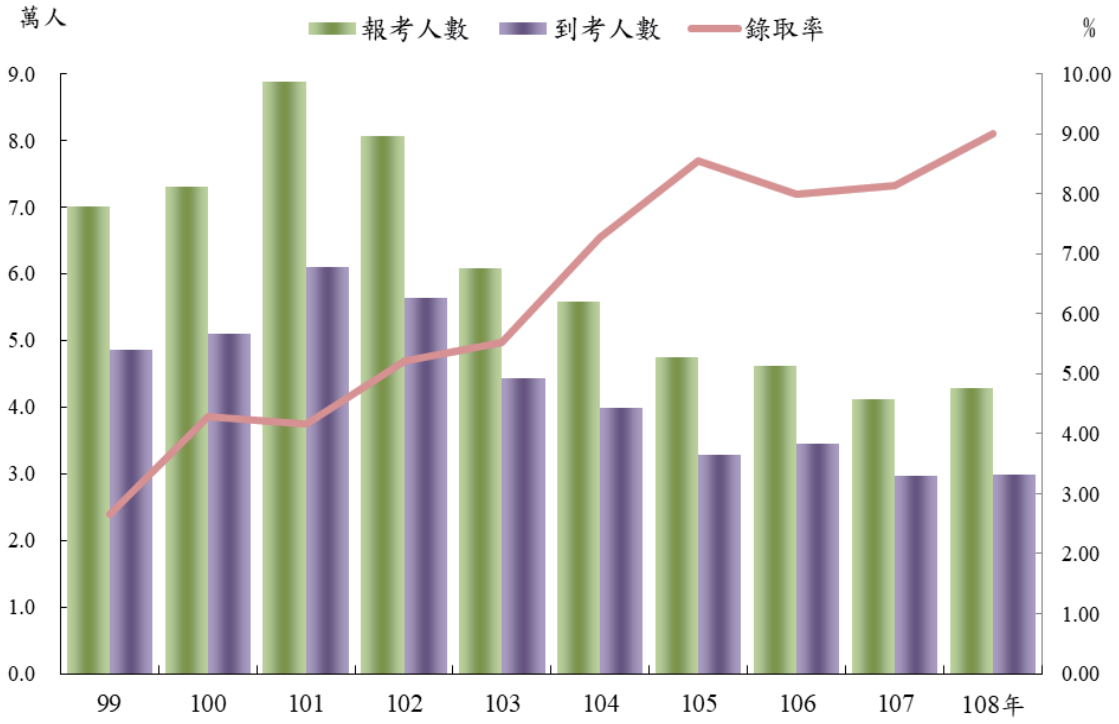

圖 6 公務人員普通考試錄取人員性別暨年齡

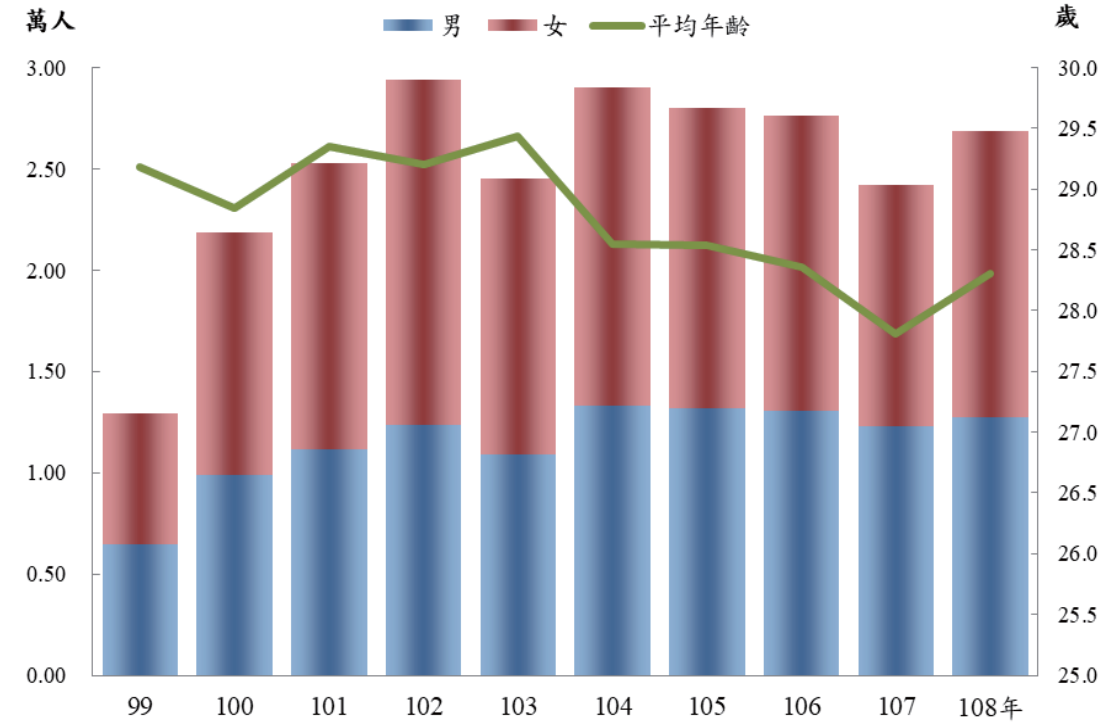

（三）公務人員初等考試

1.報考、到考、錄取人數

公務人員初等考試自 87 年開辦迄今，報考人數以 88 年 112,141 人最多，之後則呈下降，各年維持在 4 萬人左右，至 98 年因任公職意願轉強，報考人數激增達 93,239 人後逐年減少。近年到考率維持在 75%左右；錄取人數 500 人上下，錄取率介於 0.61%至 1.66%之間，自 105 年起突破 2%。108 年報考 24,113 人，到考 17,716 人，到考率 73.47%，錄取 508 人，錄取率 2.87%。

2.性別、年齡及教育程度

公務人員初等考試報考人數女性約占六成四，男性占三成六，錄取人數亦以女性多於男性，但報考、錄取男女性比有逐年拉近之勢；教育程度則以學士為主，明顯亦呈高資低考情形。

108 年錄取 508 人中，男性 192 人(占 37.80%)，女性 316 人(占 62.20%)；如就男女錄取率來看，108 年女性錄取率 2.74%低於男性 3.10%；平均錄取年齡為 31.20 歲，其年齡結構以 21~25 歲 164 人(占 32.28%)最多，26~30 歲 123 人(占 24.21%)次之；教育程度以學士 445 人(占 37.60%)最多，碩博士 35 人(占 6.89%)次之。

表 10　公務人員初等考試報考、到考暨錄取情形

單位：人；%

年別	報考人數			到考人數			錄取人數			到考率			錄取率		
	小計	男	女	小計	男	女	小計	男	女	小計	男	女	小計	男	女
99年	89,149	27,558	61,591	68,443	20,807	47,636	580	198	382	76.77	75.50	77.34	0.85	0.95	0.80
100年	74,212	22,770	51,442	55,630	16,847	38,783	512	201	311	74.96	73.99	75.39	0.92	1.19	0.80
101年	69,578	21,782	47,796	51,728	15,999	35,729	642	215	427	74.35	73.45	74.75	1.24	1.34	1.20
102年	66,724	21,946	44,778	49,372	16,003	33,369	565	211	354	73.99	72.92	74.52	1.14	1.32	1.06
103年	43,984	14,584	29,400	32,824	10,603	22,221	415	178	237	74.63	72.70	75.58	1.26	1.68	1.07
104年	37,551	13,047	24,504	28,223	9,731	18,492	468	192	276	75.16	74.58	75.47	1.66	1.97	1.49
105年	32,752	11,203	21,549	23,793	8,025	15,768	566	240	326	72.65	71.63	73.17	2.38	2.99	2.07
106年	30,221	10,788	19,433	22,827	8,059	14,768	549	250	299	75.53	74.70	75.99	2.41	3.10	2.02
107年	28,542	10,324	18,218	21,513	7,795	13,718	457	202	255	75.37	75.50	75.30	2.12	2.59	1.86
108年	24,113	8,566	15,547	17,716	6,201	11,515	508	192	316	73.47	72.39	74.07	2.87	3.10	2.74

圖 7 公務人員初等考試報考到考暨錄取率

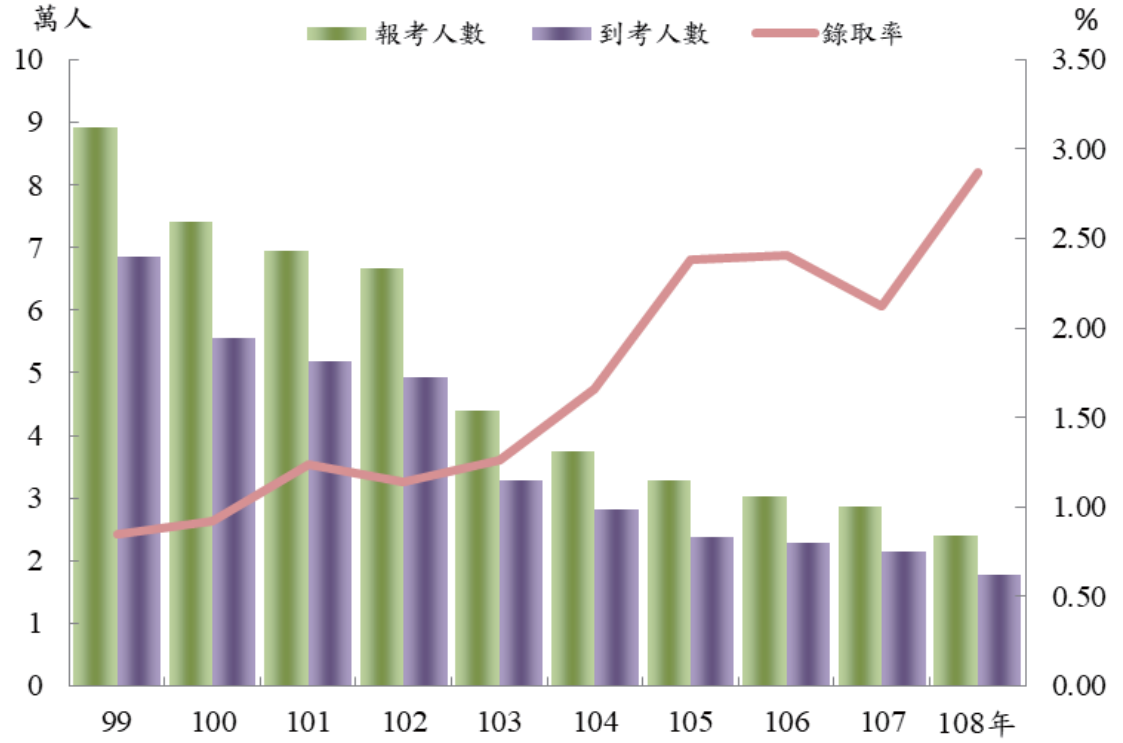

圖 8 公務人員初等考試錄取人員性別暨年齡

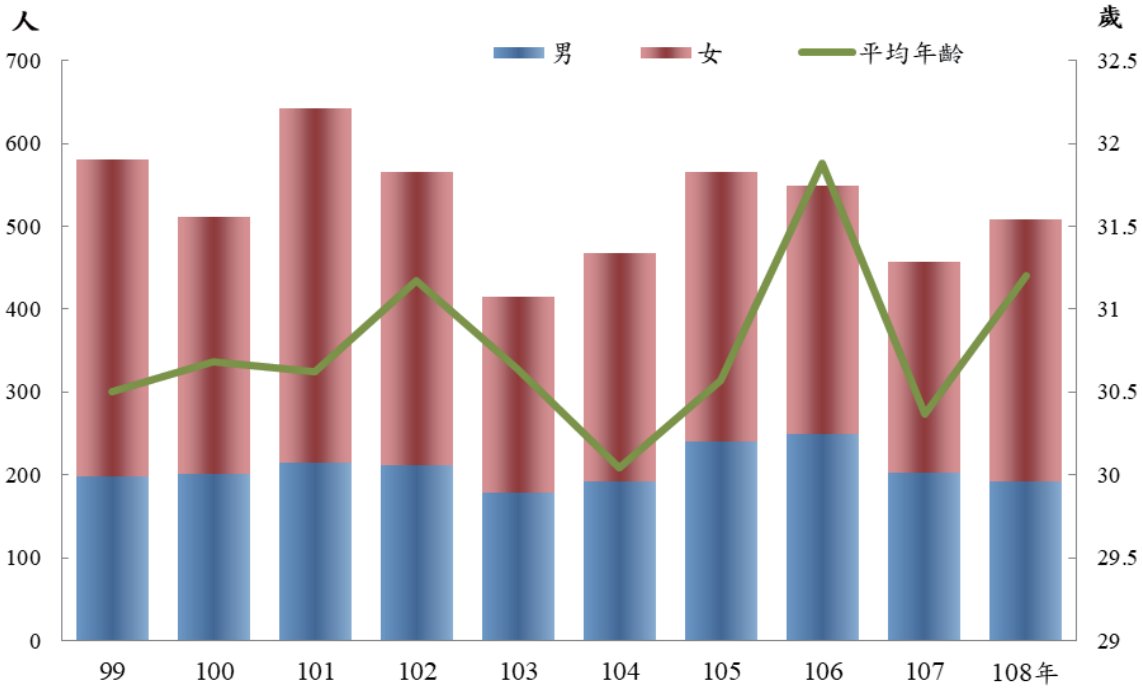

（四）公務人員特種考試

民國 51 年考試法修正，規定特種考試應於高普考試人員不足或不能適應需要時，始得舉行，並將特種考試分為甲、乙、丙、丁四等；甲等為高於高考之考試，乙等為相當於高考之考試，丙等為相當於普考之考試，丁等為低於普考之考試。75 年公務人員考試法與專門職業及技術人員考試法分別立法，公務人員考試法仍規定為應特殊需要，得舉行特種考試。84 年修法刪除甲等特考，公務人員特種考試分為乙、丙、丁三等。85 年復修法明定得比照公務人員高等、普通、初等考試之等級，舉行一、二、三、四、五等之特種考試，同法施行細則第 7 條規定特種考試一等考試相當於高等考試一級考試、二等考試相當於高等考試二級考試、三等考試相當於高等考試三級考試、四等考試相當於普通考試、五等考試相當於初等考試。考試類科、科目之設置，以考試法明定之特殊性質機關之需要為原則；其錄取名額及標準，以任用機關之需要及成績為準。又由於自 92 年起軍法官考試僅視取得在軍中任職資格，不具公務人員身分，惟該項考試仍由本部特種考試司辦理，致該項考試相關統計數字，仍維持在公務人員特種考試總數內。

1.報考、到考、錄取人數

近 20 年來，公務人員特種考試舉辦次數介於 10 次至 20 次之間，因每年舉辦考試種類與次數均不同，故報考人數、錄取人數起伏波動相當大。報考人數 99 年 301,975 人最多，爾後逐年下降，108 年降為 146,667 人，而 80 年報考人數 38,236 人為歷年最少；到考率以 80 年 79.70%最高，91 年 58.73%最低。錄取人數近年介於 7 千人至 1 萬人間。錄取率以 80 年 24.92%最高，99 年 3.51%最低。

108 年公務人員特種考試共舉辦 18 種，總計報考 146,667 人，到考 100,143 人，到考率 68.28%，錄取 8,473 人，錄取率 8.46%。如以個別考試觀之，報考人數以地方政府公務人員考試 53,028 人最多，次為交通事業鐵路人員考試共 22,637 人。錄取率以警察人員考試 53.72%最高，司法官考試 1.30%最低。

2.性別、年齡及教育程度

108 年公務人員特種考試報考 146,667 人，男性 75,133 人(占 51.23%)，女性 71,534 人(占 48.77%)；平均報考年齡以退除役軍人轉任考試 43.40 歲最大，警察人員考試 25.00 歲最年輕；教育程度以學士 111,954 人最多。錄取 8,473 人中，男性 5,975 人(占 70.52%)，女性 2,498 人(占 29.48%)；平均錄取年齡亦以退除役軍人轉任考試 40.79 歲最大，警察人員考試 21.30 歲最年輕；教育程度以學士 4,956 人(占 58.49%)最多，專科 2,389 人(占 28.20%)次之。

表 11　公務人員特種考試報考、到考暨錄取情形

單位：人；%

年別	報考人數			到考人數			錄取人數			到考率			錄取率		
	小計	男	女	小計	男	女	小計	男	女	小計	男	女	小計	男	女
99年	301,975	150,417	151,558	202,157	99,439	102,718	7,104	4,353	2,751	66.94	66.11	67.77	3.51	4.38	2.68
100年	285,557	132,003	153,554	190,045	87,144	102,901	7,576	4,689	2,887	66.55	66.02	67.01	3.99	5.38	2.81
101年	284,664	134,579	150,085	188,621	88,447	100,174	7,998	4,782	3,216	66.26	65.72	66.74	4.24	5.41	3.21
102年	227,007	108,769	118,238	150,947	72,147	78,800	8,704	5,253	3,451	66.49	66.33	66.65	5.77	7.28	4.38
103年	182,975	90,903	92,072	125,670	62,313	63,357	9,309	6,250	3,059	68.68	68.55	68.81	7.41	10.03	4.83
104年	170,956	85,937	85,019	117,772	58,982	58,790	10,448	7,181	3,267	68.89	68.63	69.15	8.87	12.17	5.56
105年	167,521	86,886	80,635	117,475	60,999	56,476	11,490	8,070	3,420	70.13	70.21	70.04	9.78	13.23	6.06
106年	162,545	85,045	77,500	115,504	60,591	54,913	10,837	7,554	3,283	71.06	71.25	70.86	9.38	12.47	5.98
107年	147,463	77,262	70,201	102,434	54,237	48,197	10,723	7,714	3,009	69.46	70.20	68.66	10.47	14.22	6.24
108年	146,667	75,133	71,534	100,143	51,596	48,547	8,473	5,975	2,498	68.28	68.67	67.87	8.46	11.58	5.15

圖 9 公務人員特種考試報考到考暨錄取率

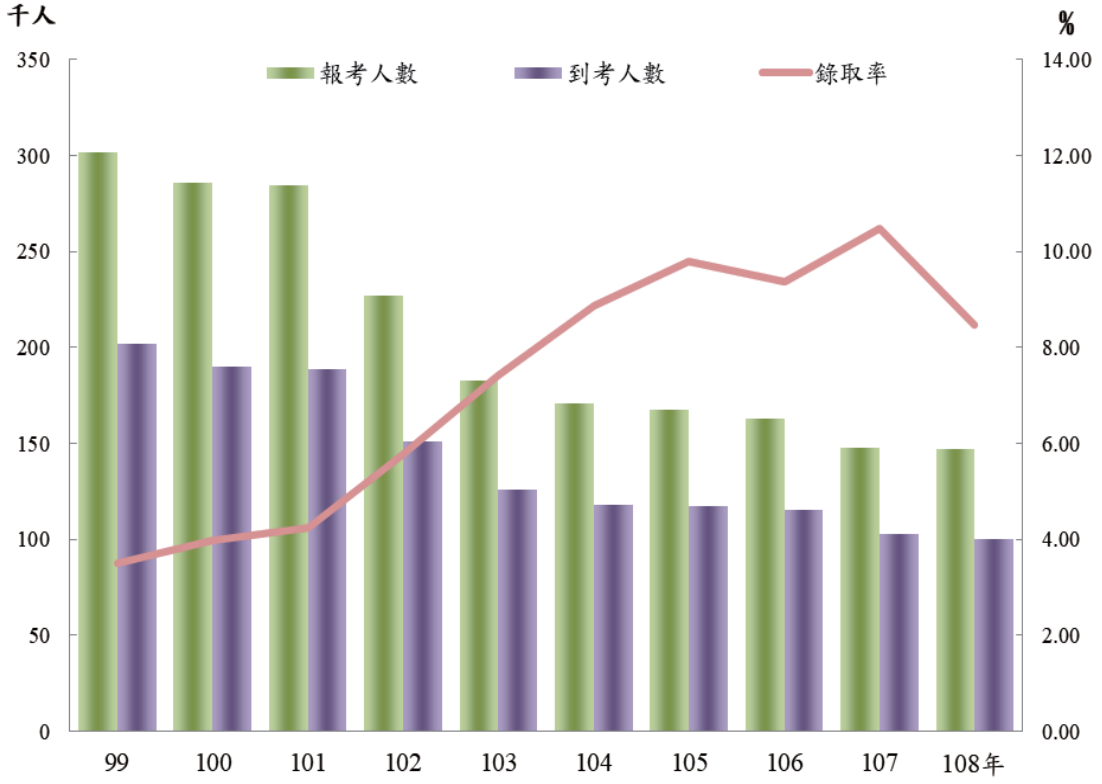

圖 10 公務人員特種考試錄取人員性別暨年齡

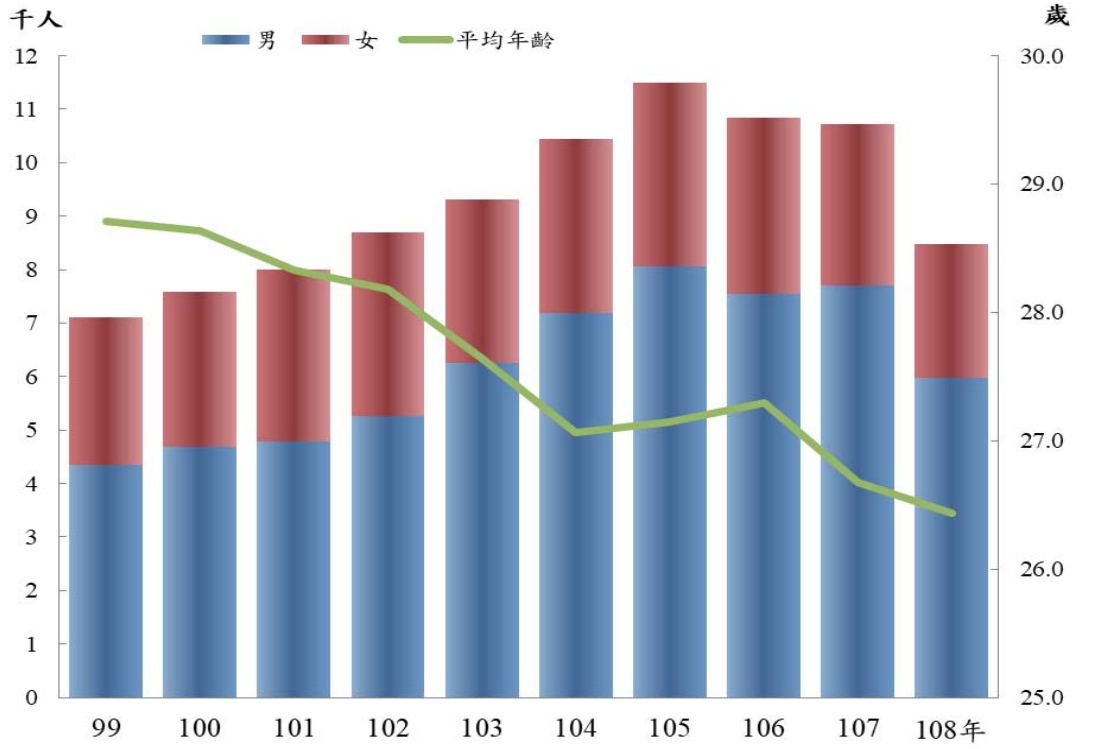

（五）公務人員升官等、升資考試

公務人員升官等、升資考試係為使在職公務人員，取得升任高一官等任用資格而舉辦之考試。民國 77 年 1 月 22 日公布之公務人員升等考考試法，分簡任、薦任、委任三官等考試。88 年 12 月 29 日修正公布之公務人員升官等考試法取消委任升等考試，並規定於本法修正公布後繼續辦理 5 次委任升等考試為限；又規定升官等考試錄取人數上限，由典試委員會以各等級各類科全程到考人數 33%擇優錄取；復規定每年或間年舉行 1 次;惟關務人員、警察人員、交通事業人員等另有分等規定者,其升等考試規則由考試院另定之。

1.報考、到考、錄取人數

近 20 年來，公務人員升官等、升資考試舉辦種類以 83 年辦理 15 種最多，101 年舉辦 1 種最少。因每年舉辦考試種類與次數均不同，故報考人數、錄取人數波動大，報考人數以 88 年 42,509 人最多，103 年 4,548 人最少，而近 5 年報考人數平均 6,300 人。到考率以 81 年 95.69%最高，89 年 71.59%最低。錄取人數以 81 年 11,143 人最多，101 年 824 人最少，近幾年錄取人數均達近 2 千人。錄取率以 81 年 71.57%最高，95 年 13.76%最低，近幾年錄取率均依規定維持在 3 成左右。

108 年公務人員升官等、關務人員升官等考試及交通事業公路人員升資考試、鐵路人員升資考試、港務人員升資考試，總計報考 7,120 人，到考 5,300 人，到考率 74.44%，錄取 1,591 人，錄取率 30.02%。

2.性別及年齡

108 年公務人員升官等、關務人員升官等考試及交通事業公路人員升資考試、鐵路人員升資考試、港務人員升資考試總報考 7,120 人，其中男性 3,649 人(占 51.25%)，女性 3,471 人(占 48.75%)，平均年齡 46.55 歲。錄取 1,591 人中，男性 796 人(占 50.03%)，女性 795 人(占 49.97%)，平均錄取年齡 43.41 歲。

表 12　公務人員升官等、升資考試報考、到考暨錄取情形

單位：人；%

年別	報考人數			到考人數			錄取人數			到考率			錄取率		
	小計	男	女	小計	男	女	小計	男	女	小計	男	女	小計	男	女
99年	9,052	8,140	912	7,559	6,749	810	1,688	1,565	123	83.51	82.91	88.82	22.33	23.19	15.19
100年	11,740	6,371	5,369	9,236	5,132	4,104	3,064	1,663	1,401	78.67	80.55	76.44	33.17	32.40	34.14
101年	2,977	2,952	25	2,490	2,468	22	824	810	14	83.64	83.60	88.00	33.09	32.82	63.64
102年	11,760	5,842	5,918	9,107	4,567	4,540	2,600	1,202	1,398	77.44	78.18	76.72	28.55	26.32	30.79
103年	4,548	4,297	251	3,881	3,666	215	1,291	1,167	124	85.33	85.32	85.66	33.26	31.83	57.67
104年	7,176	2,959	4,217	5,224	2,121	3,103	1,788	753	1,035	72.80	71.68	73.58	34.23	35.50	33.35
105年	6,757	5,949	808	5,734	5,036	698	1,601	1,340	261	84.86	84.65	86.39	27.92	26.61	37.39
106年	7,574	3,889	3,685	5,721	3,008	2,713	1,961	1,039	922	75.53	77.35	73.62	34.28	34.54	33.98
107年	5,399	4,862	537	4,578	4,119	459	1,514	1,257	257	84.79	84.72	85.47	33.07	30.52	55.99
108年	7,120	3,649	3,471	5,300	2,764	2,536	1,591	796	795	74.44	75.75	73.06	33.02	28.80	31.35

註：部分類科升官等、升資考試採每年或間年舉辦。

圖 11　公務人員升官等、升資考試報考到考暨錄取率

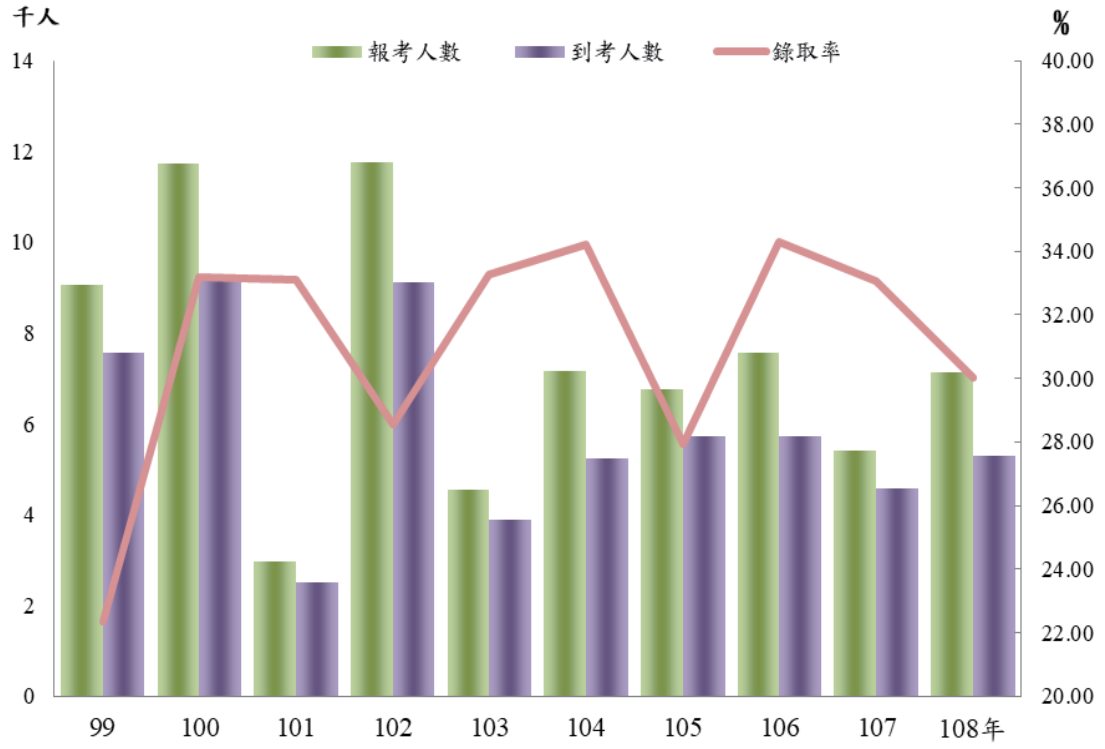

（六）軍人轉任公務人員考試

依民國 56 年公布施行之後備軍人轉任公職考試比敘條例規定，國軍上校以上軍官外職停役轉任公務人員，尚未取得任用資格者，其考試得以檢覈行之，凡經檢覈及格者取得公務人員任用資格，由本部核定報請考試院發給及格證書。考試院爰於 57 年 5 月 15 日訂定發布國軍上校以上軍官外職停役轉任公務人員檢覈規則，以為辦理本項檢覈之依據。91 年修正公布後備軍人轉任公職考試比敘條例，取消先用後考之檢覈制度，另增列第五條之一規定國軍上校以上軍官轉任公務人員，以考試定其資格，爰訂定發布國軍上校以上軍官轉任公務人員考試規則，以為 92 年起辦理本項考試之依據。至於因業務移撥行政院海岸巡防署之國軍上校以上軍官，尚未取得公務人員任用資格者，及於本條例修正公布施行前，國軍上校以上軍官外職停役轉任公務人員，經核定有案者，得依原檢覈規則辦理，檢覈部分業於 94 年全部辦理完結。

國軍上校以上軍官轉任公務人員考試自 92 年開始舉辦以來，報考人數以 92 年 97 人最多，之後逐年下降至 95 年僅 26 人，96 年停辦，97 年報考人數回升為 43 人，近 10 年來軍人轉任公務人員考試平均報考人數 25 人，平均到考人數 19 人，錄取人數 6 人，均以男性居多。108 年報考 9 人，其中男性 7 人，女性 2 人，到考 8 人，到考率 88.89%，錄取 5 人，其中男性 4 人，女性 1 人，錄取率 62.50%；錄取人員學歷為碩士 3 人、學士 2 人，平均錄取年齡 46 歲。

表 13　軍人轉任公務人員考試報考、到考暨錄取情形

單位：人；%

年別	報考人數			到考人數			錄取人數			到考率			錄取率		
	小計	男	女	小計	男	女	小計	男	女	小計	男	女	小計	男	女
99年	17	17	0	6	6	0	4	4	0	35.29	35.29	0.00	66.67	66.67	0.00
100年	19	19	0	16	16	0	6	6	0	84.21	84.21	0.00	37.50	37.50	0.00
101年	23	23	0	19	19	0	8	8	0	82.61	82.61	0.00	42.11	42.11	0.00
102年	31	31	0	29	29	0	9	9	0	93.55	93.55	0.00	31.03	31.03	0.00
103年	31	30	1	22	21	1	12	11	1	70.97	70.00	100.00	54.55	52.38	100.00
104年	34	32	2	28	26	2	7	7	0	82.35	81.25	100.00	25.00	26.92	0.00
105年	40	39	1	34	33	1	3	3	0	85.00	84.62	100.00	8.82	9.09	0.00
106年	29	29	0	21	21	0	2	2	0	72.41	72.41	0.00	9.52	9.52	0.00
107年	13	12	1	10	9	1	7	7	0	76.92	75.00	100.00	70.00	77.78	0.00
108年	9	7	2	8	6	2	5	4	1	88.89	85.71	100.00	62.50	66.67	50.00

五、專門職業及技術人員考試

我國辦理專門職業及技術人員考試之重要沿革，約可分為 5 個階段：第 1 階段，31 年以前係專門職業及技術人員考試與公務人員任用考試合併立法時期。第 2 階段，31 年至 37 年係專門職業及技術人員考試與公務人員任用考試分別立法併行考試時期。第 3 階段，37 年至 75 年又採合併立法，其應考資格與應試科目相同者，其及格人員同時取得兩種考試及格資格；鑑於公務人員與專門職業及技術人員考試在性質及功能上有根本之差異，自 72 年起兩種考試分開舉行，並取消兼取及格之資格。第 4 階段，75 年至 89 年又採分別立法時期，75 年為配合新人事制度之實施，立法院於審議時主動將考試法一分為二，自此公務人員考試法與專門職業及技術人員考試法採兩法併行制度確定，並於專門職業及技術人員考試法中明定考試分為 1.專門職業及技術人員高等暨普通考試；2.專門職業及技術人員特種考試；3.專門職業及技術人員檢覈等三種。第 5 階段，自 90 年起，明定考試範圍，規定應經考試及格領有證書始能執業之人員，考試等級分高等考試、普通考試、初等考試三等；為應特殊需要，得舉行特種考試，並比照高普初考試列等；同時取消檢覈制度。90 年 5 月修正專門職業及技術人員考試法第 19 條，明定專門職業及技術人員考試得視等級或類科之不同，採科別及格、總成績滿 60 分為及格、或以錄取各類科全程到考人數一定比例為及格等三種及格方式，並於同法施行細則規範考選部得設各種專門職業及技術人員考試審議委員會，辦理具有與專門職業及技術人員考試相當之資歷者，申請減免應試科目案件之審議。依 102 年 1 月修正之專門職業及技術人員考試法第 3 條規定，分為高等考試、普通考試二等；另為應特殊需要或職業管理法律對曾從事該種類業務人員之特別規定，得限期舉行特種考試，其分等比照高等考試、普通考試。

107 年修正專技人員考試第 20 條，外國人及華僑應專門職業及技術人員考試，得以中文或英文作答，助於領有專業證照之專業人才來臺進行國際交流，提升我國專門職業及技術人員的國際競爭力；另專技人員民間之公證人、不動產估價師、社會工作師、中醫師（一）、地政士、不動產經紀人、記帳士、會計師、律師（第二試）等 9 項考試列考之國文取消「測驗」題型，改以多元型式作文為評量內容。

（一）專門職業及技術人員高等考試

本項考試 89 年以前係每年集中辦理 1 次，90 年以後配合新制之實施，各類專技人員考試視情形分散或集中辦理。

1.報考、到考、及格人數

82 年至 89 年專門職業及技術人員高等考試之報考人數約維持在 4 萬人左右，90 年以後，因專門職業及技術人員之證照制度確立，高等考試之報考人數大幅成長，91 年突破 5 萬人。近 10 年來專門職業及技術人員高等考試平均報考人數 96,893 人，平均到考人數 75,120 人，平均及格人數 18,515 人，因等級或類科不同，採用之及格方式略有不同，及格率均按及格制與同分錄取而有所增減。108 年專門職業及技術人員高等考試總計報考 93,865 人，到考 74,078 人，到考率 78.92%，及格人數為 19,227 人，及格率 25.95%。

2.性別、年齡及教育程度

108 年專門職業及技術人員高等考試，考試種類共 21 類，以報考醫事人員最多，占總報考人數五成七，至於報考 93,865 人中，男性 37,558 人(占 40.01%)，女性 56,307 人(占 59.99%)。及格 19,227 人中，男性 6,305 人(占 32.79%)，女性 12,922 人(占 67.21%)；平均及格年齡為 24.32 歲；教育程度以學士 13,112 人(占 68.20%)最多，副學士（專科）4,904 人(占 25.51%)次之。

表 14　專門職業及技術人員高等考試報考、到考暨及格情形

單位：人；%

年別	報考人數			到考人數			及格人數			到考率			及格率		
	小計	男	女	小計	男	女	小計	男	女	小計	男	女	小計	男	女
99年	98,070	36,732	61,338	75,398	25,735	49,663	18,469	4,982	13,487	76.88	70.06	80.97	24.50	19.36	27.16
100年	98,682	37,553	61,129	75,133	26,434	48,699	17,166	5,445	11,721	76.14	70.39	79.67	22.85	20.60	24.07
101年	105,900	38,727	67,173	80,988	27,314	53,674	18,920	5,360	13,560	76.48	70.53	79.90	23.36	19.62	25.26
102年	99,529	37,201	62,328	76,699	26,813	49,886	17,102	5,298	11,804	77.06	72.08	80.04	22.30	19.76	23.66
103年	99,150	37,108	62,042	77,114	27,017	50,097	18,629	5,332	13,297	77.78	72.81	80.75	24.16	19.74	26.54
104年	94,038	35,853	58,185	72,972	25,913	47,059	19,590	5,600	13,990	77.60	72.28	80.88	26.85	21.61	29.73
105年	93,020	35,820	57,200	72,397	26,299	46,098	18,469	5,548	12,921	77.83	73.42	80.59	25.51	21.10	28.03
106年	93,708	37,655	56,053	73,306	27,909	45,397	19,011	6,058	12,953	78.23	74.12	80.99	25.93	21.71	28.53
107年	92,968	36,674	56,294	73,116	27,194	45,922	18,565	5,740	12,825	78.65	74.15	81.58	25.39	21.11	27.93
108年	93,865	37,558	56,307	74,078	28,135	45,943	19,227	6,305	12,922	78.92	74.91	81.59	25.95	22.41	28.12

表 15　108 年專門職業及技術人員高等考試報考暨及格人數-按類別分

單位：人

	報考人數							及格人數						
	總計	專門職業人員			技術人員			總計	專門職業人員			技術人員		
		小計	男	女	小計	男	女		小計	男	女	小計	男	女
總計	93,865	84,059	30,411	53,648	9,806	7,147	2,659	19,227	18,350	5,675	12,675	877	630	247
社會科學	25,329	25,329	10,746	14,583	-	-	-	1,946	1,946	725	1,221	-	-	-
工程科學	14,517	4,711	3,206	1,505	9,806	7,147	2,659	1,067	190	141	49	877	630	247
醫學科學	53,942	53,942	16,383	37,559	-	-	-	16,195	16,195	4,790	11,405	-	-	-
海事科學	77	77	76	1	-	-	-	19	19	19	-	-	-	-

圖 12 專門職業及技術人員高等考試報考到考暨及格率

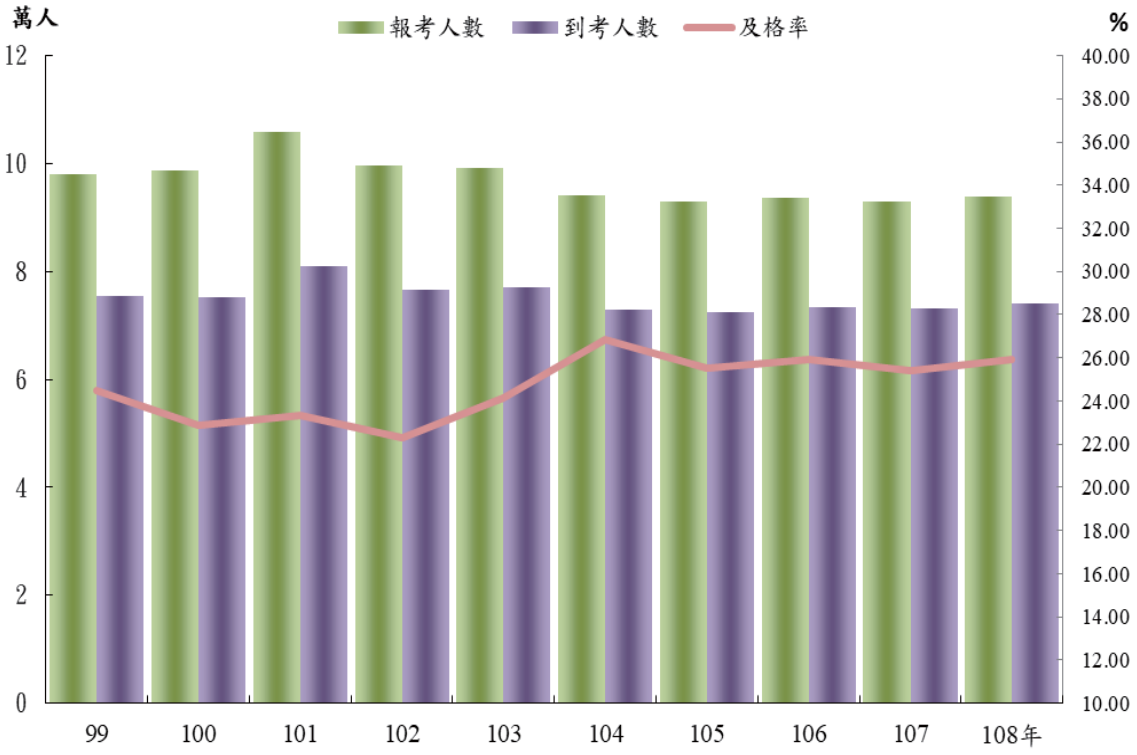

圖 13 專門職業及技術人員高等考試及格人員性別暨年齡

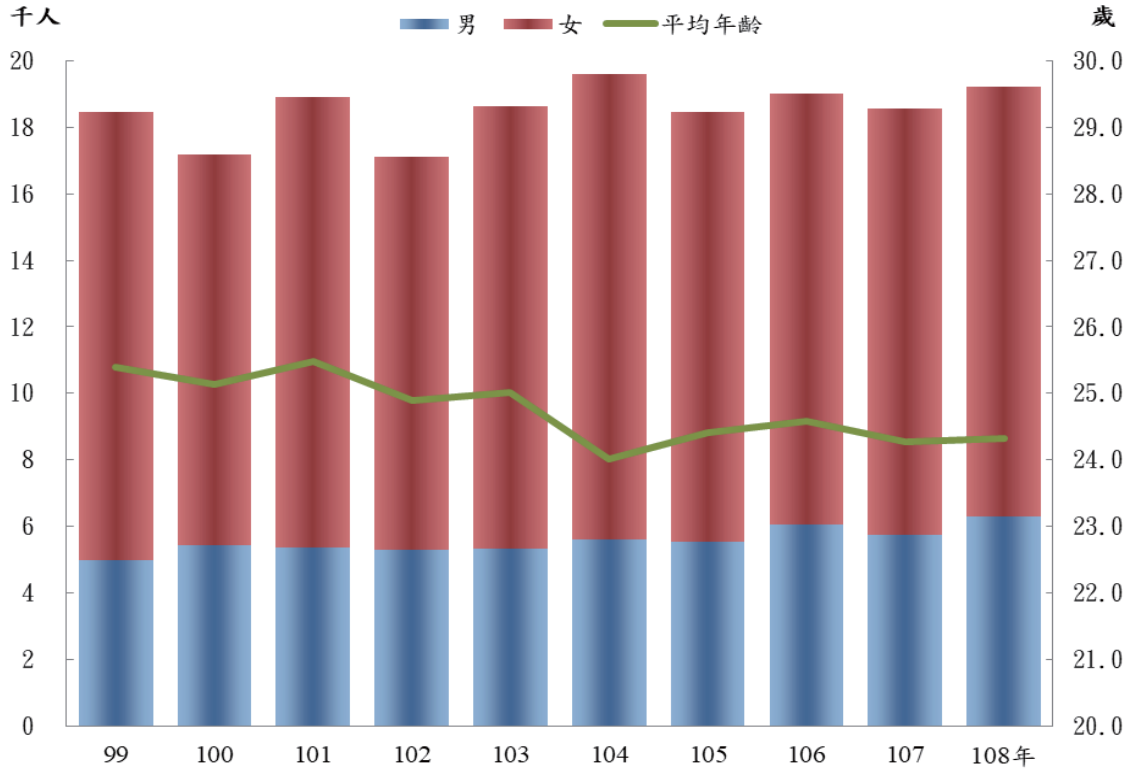

（二）專門職業及技術人員普通考試

本項考試與專技高等考試相同，89 年以前係每年集中辦理 1 次，90 年以後配合新制之實施，各類專技人員考試視情形分散或集中辦理。

1.報考、到考、及格人數

專門職業及技術人員普通考試報考人數，82 年至 87 年穩定維持在 1 萬人左右，88 年大幅成長一倍，人數高達 24,022 人。90 年因應試類科較少與護士報考人數銳減，故回降至 12,168 人，嗣因專門職業及技術人員之證照制度確立，91 年與 92 年每年約以增加 1 萬人之速度成長，93 年與 94 年分別因首度舉辦導遊人員、領隊人員及記帳士考試，致報考人數增至 46,070 人與 76,885 人，95 年受導遊人員、領隊人員考試之華語導遊、領隊取消口試，僅以筆試方式考試，及舉辦專責報關人員、保險從業人員考試影響，報考人數再成長為 88,024 人，96 年因導遊人員、領隊人員考試報考人數繼續攀升外，消防設備士及不動產經紀人增辦為兩次，致報考人數高達 118,830 人，100 年再創高峰為 136,142 人，至 101 年更高達 169,057 人。108 年專門職業及技術人員普通考試總計報考 63,758 人，到考 47,954 人，到考率 75.21%，及格 13,832 人，及格率 28.84%。

2.性別、年齡及教育程度

108 年專門職業及技術人員普通考試報考 63,758 人中，男性 27,342 人(占 42.88%)，女性 36,416 人(占 57.12%)。及格 13,832 人中，男性 6,249 人(占 45.18%)，女性 7,583 人(占 54.82%)；平均及格年齡 34.57 歲；教育程度以學士 8,704 人(占 62.93%)最多，碩士 1,426 人(占 10.31%)次之。

表 16　專門職業及技術人員普通考試報考、到考暨及格情形

單位：人；%

年別	報考人數			到考人數			及格人數			到考率			及格率		
	小計	男	女	小計	男	女	小計	男	女	小計	男	女	小計	男	女
99年	109,927	38,421	71,506	85,019	27,554	57,465	25,936	8,892	17,044	77.34	71.72	80.36	30.51	32.27	29.66
100年	136,142	50,083	86,059	105,724	37,055	68,669	27,811	10,799	17,012	77.66	73.99	79.79	26.31	29.14	24.77
101年	169,057	62,793	106,264	133,059	46,864	86,195	44,141	17,594	26,547	78.71	74.63	81.11	33.17	37.54	30.80
102年	130,474	54,445	76,029	100,172	40,257	59,915	11,024	5,712	5,312	76.78	73.94	78.81	11.01	14.19	8.87
103年	84,779	37,557	47,222	61,921	26,310	35,611	13,757	6,800	6,957	73.04	70.05	75.41	22.22	25.85	19.54
104年	81,248	36,530	44,718	59,648	26,096	33,552	13,554	7,078	6,476	73.41	71.44	75.03	22.72	27.12	19.30
105年	77,292	34,295	42,997	57,953	25,020	32,933	14,537	7,543	6,994	74.98	72.96	76.59	25.08	30.15	21.24
106年	66,651	29,563	37,088	48,674	20,778	27,896	10,284	5,249	5,035	73.03	70.28	75.22	21.13	25.26	18.05
107年	63,224	27,433	35,791	48,469	20,358	28,111	22,150	9,793	12,357	76.66	74.21	78.54	45.70	48.10	43.96
108年	63,758	27,342	36,416	47,954	19,685	28,269	13,832	6,249	7,583	75.21	72.00	77.63	28.84	31.74	26.82

表 17　108 年專門職業及技術人員普通考試報考暨及格人數-按類別分

單位：人

	報考人數							及格人數						
	總計	專門職業人員			技術人員			總計	專門職業人員			技術人員		
		小計	男	女	小計	男	女		小計	男	女	小計	男	女
總計	63,758	63,758	27,342	36,416	0	0	0	13,832	13,832	6,249	7,583	0	0	0
社會科學	59,362	59,362	24,361	35,001	-	-	-	13,175	13,175	5,855	7,320	-	-	-
工程科學	2,382	2,382	2,019	363	-	-	-	243	243	204	39	-	-	-
醫學科學	2,014	2,014	962	1,052	-	-	-	414	414	190	224	-	-	-
海事科學	-	-	-	-	-	-	-	-	-	-	-	-	-	-

圖 14 專門職業及技術人員普通考試報考到考暨及格率

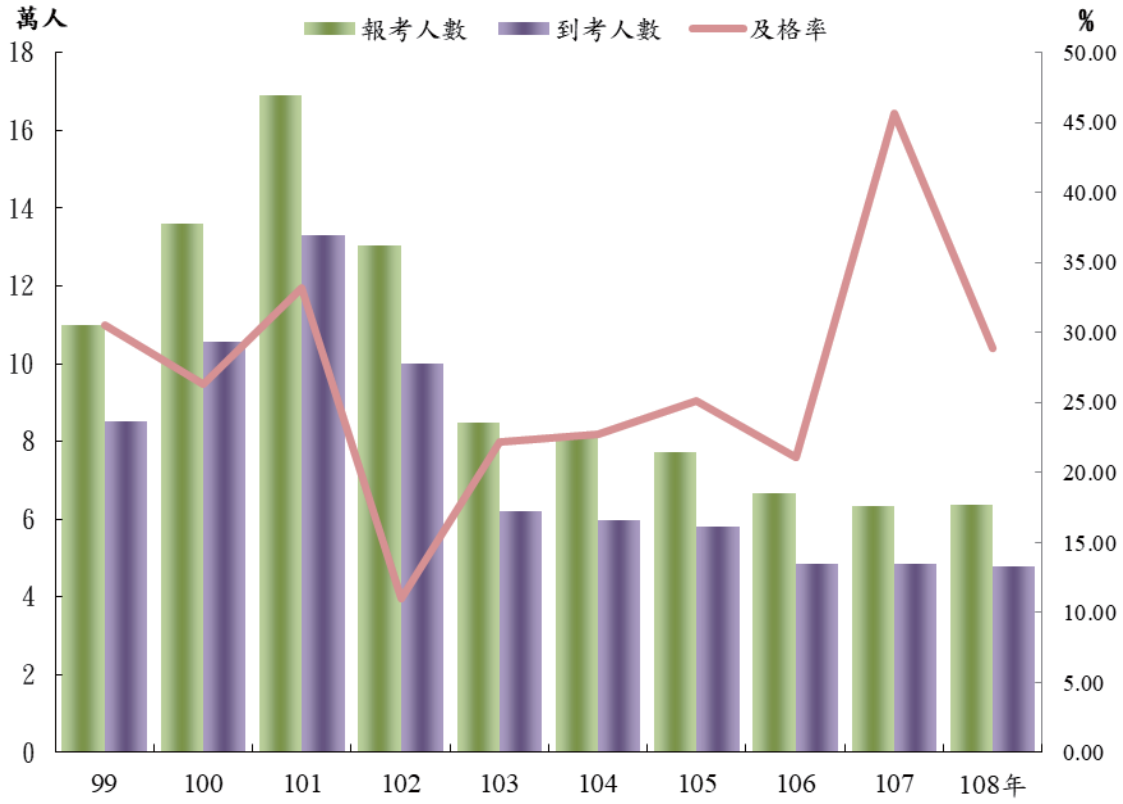

圖 15 專門職業及技術人員普通考試及格人員性別暨年齡

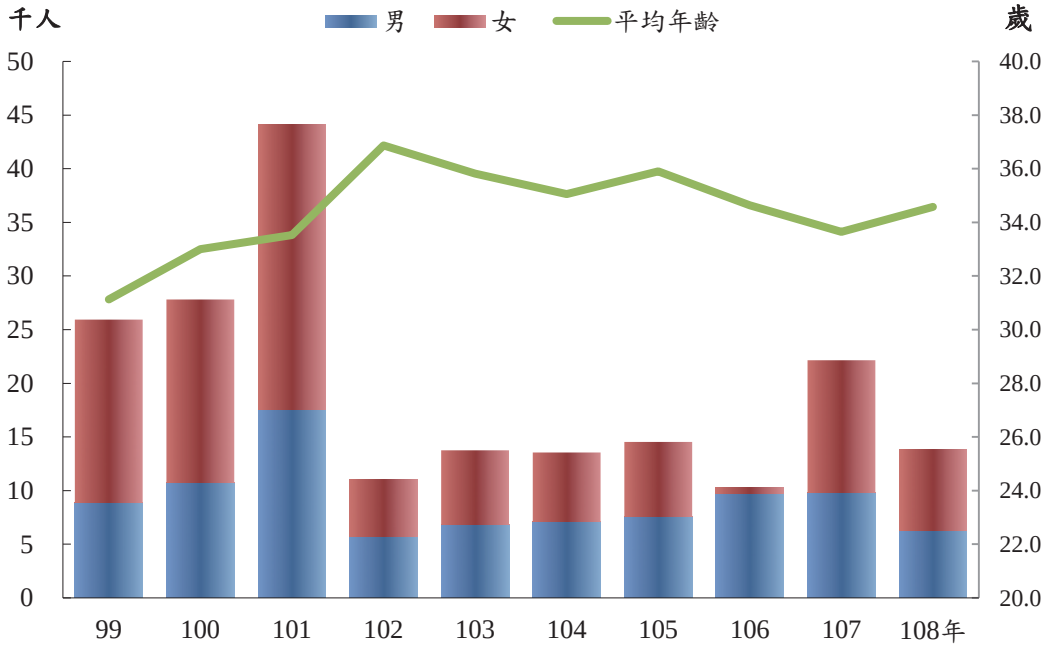

（三）專門職業及技術人員特種考試

依據專門職業及技術人員考試法之規定，為應特殊需要得舉行特種考試，其等級比照專門職業及技術人員高等及普通考試分等。

1.報考、到考、及格人數

近 20 年來，專門職業及技術人員特種考試舉辦次數以 90 年辦理 21 種最多，其餘各年介於 4 種至 17 種之間。因每年舉辦考試種類與次數均不同，故報考人數、及格人數起伏波動相當大，報考人數以 84 年 38,421 人最多，次為 85 年 38,055 人。近年除因應新增職業立法，舉辦現職工作人員限期取得證照之過渡性考試外，配合本部將每年舉辦之常態性考試逐步改為高普考試之政策調整，特種考試辦理次數逐年減少，報考人數亦大幅降低，至 102 年僅 2,647 人報考，103 年至 105 年未辦理該項考試，惟為配合驗光人員法公布施行，106 年首創驗光人員特種考試，報考人數為 15,498 人；到考率 79 年以前逾 86%，80 年至 95 年間介於 60%至 70%之間，惟近幾年已提高至九成以上。及格人數以 88 年 5,785 人最多，後呈逐年減少趨勢，由 89 年 2,957 人降至 96 年 289 人，主要係因辦理之次數與類科減少，之後每年小幅增加，至 102 年升為 1,207 人，106 年驗光人員考試及格人數達 7,206 人創歷年新高。及格率則以 102 年 50.29%最高，96 年 6.91%最低。

108 年專門職業及技術人員特種考試續辦驗光人員考試，總計報考 5,980 人，到考 5,496 人，到考率 91.91%，及格 674 人，及格率 12.26%。如以個別考試觀之，驗光師報考人數為 2,184 人，驗光生報考人數 3,796 人，驗光師及格率 3.79%、驗光生及格率 16.83%。

2.性別、年齡及教育程度

108 年專門職業及技術人員特種考試報考 5,980 人中，男性 3,433 人(占 57.41%)，女性 2,547 人(占 42.59%)。及格 674 人中，男性 390 人(占 57.86%)，女性 284 人(占 42.14%)；及格平均年齡 41.85 歲；教育程度以大學 465 人(占 68.99%)最多，專科 61 人(占 9.05%)次之。

表 18　專門職業及技術人員特種考試報考、到考暨及格情形

單位：人；%

年別	報考人數			到考人數			及格人數			到考率			及格率		
	小計	男	女	小計	男	女	小計	男	女	小計	男	女	小計	男	女
99年	4,254	2,722	1,532	3,648	2,332	1,316	950	632	318	85.75	85.67	85.90	26.04	27.10	24.16
100年	4,062	2,792	1,270	3,470	2,405	1,065	452	340	112	85.43	86.14	83.86	13.03	14.14	10.52
101年	1,561	1,207	354	1,491	1,161	330	521	433	88	95.52	96.19	93.22	34.94	37.30	26.67
102年	2,647	1,996	651	2,400	1,812	588	1,207	928	279	90.67	90.78	90.32	50.29	51.21	47.45
103年	-	-	-	-	-	-	-	-	-	-	-	-	-	-	-
104年	-	-	-	-	-	-	-	-	-	-	-	-	-	-	-
105年	-	-	-	-	-	-	-	-	-	-	-	-	-	-	-
106年	15,498	9,170	6,328	14,860	8,798	6,062	7,206	4,588	2,618	95.88	95.94	95.80	48.49	52.15	43.19
107年	7,297	4,136	3,161	6,869	3,902	2,967	286	151	135	94.13	94.34	93.86	4.16	3.87	4.55
108年	5,980	3,433	2,547	5,496	3,143	2,353	674	390	284	91.91	91.55	92.38	12.26	12.41	12.07

圖 16 專門職業及技術人員特種考試及格人數

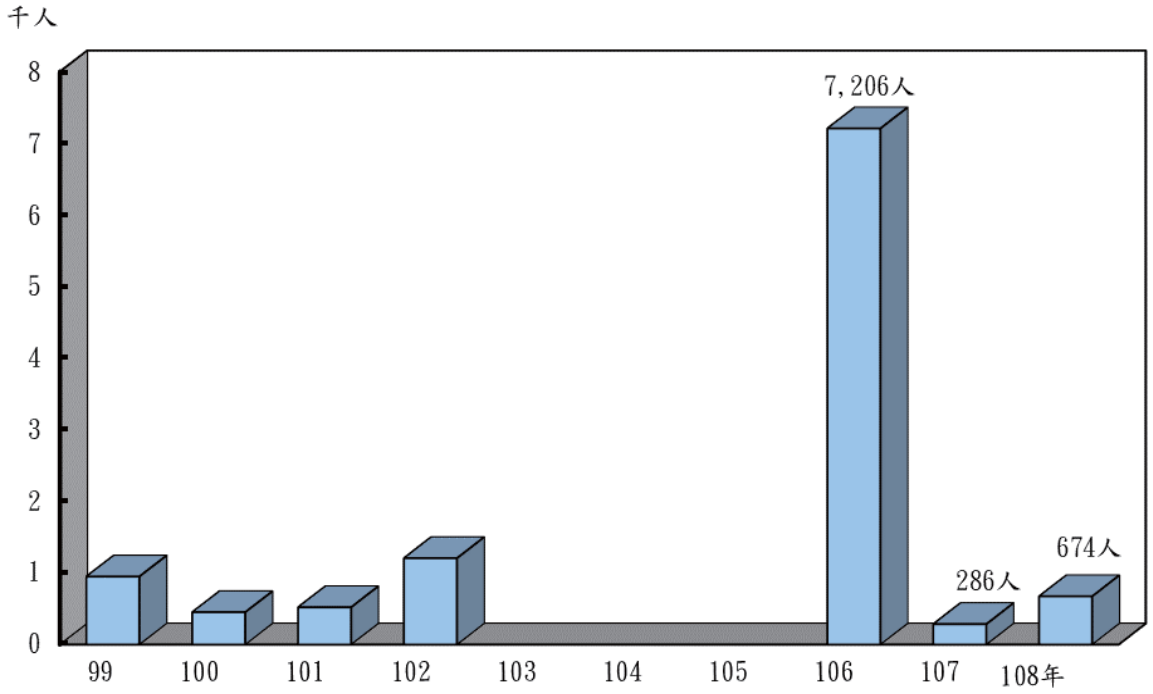

貳、統計表

Ⅱ. Statistical Tables

一、總表

1.General Table

表1 各種考試暨檢覈報考人數

單位：人

年 別 Year	總計 Grand Total	公務人員 Civil Service Examinations 計 Total	高等考試 Senior	普通考試 Junior	初等考試 Elementary	特種考試 Special
89年 2000	336 610	184 883	38 312	53 033	-	71 028
90年 2001	439 292	314 480	41 984	56 646	101 260	93 675
91年 2002	428 264	309 166	36 547	51 668	67 988	137 936
92年 2003	394 773	258 848	31 960	32 781	44 906	133 446
93年 2004	399 130	247 085	34 132	36 050	46 593	101 742
94年 2005	480 180	291 408	38 050	37 023	43 531	155 603
95年 2006	465 319	283 109	34 704	34 917	49 087	155 096
96年 2007	528 698	318 026	39 816	42 633	46 117	174 925
97年 2008	592 832	396 904	43 428	49 827	53 337	239 214
98年 2009	694 871	500 749	59 632	66 540	93 239	271 785
99年 2010	749 054	536 803	66 596	70 014	89 149	301 975
100年 2011	749 000	510 114	65 572	73 014	74 212	285 557
101年 2012	794 867	518 349	72 330	88 777	69 578	284 664
102年 2013	688 452	455 802	69 703	80 577	66 724	227 007
103年 2014	538 237	354 308	61 907	60 863	43 984	182 975
104年 2015	502 894	327 608	56 136	55 755	37 551	170 956
105年 2016	475 810	305 498	50 928	47 500	32 752	167 521
106年 2017	470 425	294 568	48 063	46 136	30 221	162 545
107年 2018	431 408	267 919	45 325	41 177	28 542	147 463
108年 2019	429 370	265 767	45 042	42 816	24 113	146 667

說明：1. 87至94年公務人員高等考試三級考試暨普通考試採分試制度，該期間報考人數採第一試資料。

2. 103年起公務人員司法官考試第一試與專門職業及技術人員律師考試第一試合併辦理，其中報考司法官考試及報考律師考試者，分別列計於公務人員特種考試與專門職業及技術人員高等考試報考人數中，全年總計人數未扣除重複報考人數。103年、104年、105年、106年、107年及108年重複報考人數分別為 8,186人、7,966人、8,064人、8,564人、8,206人及8,578人。

Table 1 Registered Candidates for All Examinations

Unit : Person

升官等、升資考試 Promotional	軍人轉任公務人員考試 Civil Service Transfer for Military Personnel	銓定考試 Qualifying	專門職業及技術人員 Professional and Technical Examinations 計 Total	高等考試 Senior	普通考試 Junior	特種考試 Special	檢定考試 Qualifying Examination	檢覈考試 Screening Examination
22 510	-	-	90 066	43 278	23 064	23 724	8 118	53 543
20 915	-	-	83 089	47 492	12 168	23 429	13 553	28 170
15 027	-	-	88 038	52 952	20 486	14 600	11 464	19 596
15 658	97	-	116 443	70 317	31 636	14 490	9 574	9 908
28 508	60	-	134 925	76 383	46 070	12 472	9 993	7 127
17 168	33	-	167 268	78 375	76 885	12 008	15 294	6 210
9 279	26	-	177 261	75 274	88 024	13 963	4 949	-
14 535	-	-	207 773	83 945	118 830	4 998	2 899	-
11 055	43	-	194 660	84 274	105 579	4 807	1 268	-
9 514	39	-	194 122	92 227	98 061	3 834	-	-
9 052	17	-	212 251	98 070	109 927	4 254	-	-
11 740	19	-	238 886	98 682	136 142	4 062	-	-
2 977	23	-	276 518	105 900	169 057	1 561	-	-
11 760	31	-	232 650	99 529	130 474	2 647	-	-
4 548	31	-	183 929	99 150	84 779	-	-	-
7 176	34	-	175 286	94 038	81 248	-	-	-
6 757	40	-	170 312	93 020	77 292	-	-	-
7 574	29	-	175 857	93 708	66 651	15 498	-	-
5 399	13	-	163 489	92 968	63 224	7 297	-	-
7 120	9	-	163 603	93 865	63 758	5 980	-	-

Notes:1. A multi-stage system for the Level 3 Senior Civil Service Examination and Junior Examination was practiced between 1998 and 2005, during which period the number of examination registrants was taken from first-stage candidates.

2. From 2014, the first stage of the Civil Service Examination for Judges and Prosecutors was combined with the first stage of the Professional and Technical Examination for Attorneys.These numbers of registered candidates are counted respectively under the categories of Special Civil Service Examinations and the Senior Professional and Technical Examinations. The 8,186、7,966 、8,064 、8,564 、8,206 and 8,578 repeat registrations were not deducted from the annual total in 2014、2015、2016 、2017 、2018 and 2019.

表2 各種考試暨檢覈錄取或及格人數 (1/2)

單位 : 人

年 別 Year		總計 Grand Total	公務人員 Civil Service Examinations 計 Total	高等考試 Senior	普通考試 Junior	初等考試 Elementary	特種考試 Special
89年 2000		47 401	11 339	1 181	1 231	-	3 928
	男M.	17 786	7 770	514	555	-	2 734
	女F.	29 615	3 569	667	676	-	1 194
90年2001		33 625	12 062	1 291	1 195	1 180	4 049
	男M.	13 801	6 968	568	474	431	2 913
	女F.	19 824	5 094	723	721	749	1 136
91年2002		31 464	9 776	652	675	505	3 696
	男M.	11 951	6 739	309	329	174	2 314
	女F.	19 513	3 037	343	346	331	1 382
92年2003		40 140	11 323	1 122	628	266	5 119
	男M.	11 692	6 311	586	338	98	3 012
	女F.	28 448	5 012	536	290	168	2 107
93年2004		40 900	12 960	1 289	675	412	4 812
	男M.	15 878	9 263	588	335	181	3 297
	女F.	25 022	3 697	701	340	231	1 515
94年2005		53 885	13 827	1 305	666	286	7 171
	男M.	17 030	8 549	704	377	94	4 775
	女F.	36 855	5 278	601	289	192	2 396
95年2006		43 085	11 425	1 598	769	528	7 518
	男M.	17 114	7 438	791	447	189	5 050
	女F.	25 971	3 987	807	322	339	2 468
96年2007		57 594	16 879	2 120	1 198	530	10 049
	男M.	23 057	10 074	1 055	696	171	6 694
	女F.	34 537	6 805	1 065	502	359	3 355
97年 2008		54 423	17 838	2 500	1 628	581	10 418
	男M.	23 369	11 294	1 141	802	146	6 626
	女F.	31 054	6 544	1 359	826	435	3 792
98年2009		59 986	15 783	2 248	1 257	692	9 249
	男M.	22 358	9 092	1 147	662	181	6 019
	女F.	37 628	6 691	1 101	595	511	3 230

Table 2 Qualified Examinees in All Examinations (1/2)

Unit : Person

升官等、升資考試 Promotional	軍人轉任公務人員考試 Civil Service Transfer for Military Personnel	銓定考試 Qualifying	專門職業及技術人員 Professional and Technical Examinations 計 Total	高等考試 Senior	普通考試 Junior	特種考試 Special	檢定考試 Qualifying Examination	檢覈考試 Screening Examination
4 999	-	-	14 753	3 885	7 911	2 957	500	20 809
3 967	-	-	4 662	1 715	735	2 212	326	5 028
1 032	-	-	10 091	2 170	7 176	745	174	15 781
4 347	-	-	13 187	7 859	2 412	2 916	671	7 705
2 582	-	-	3 938	1 806	71	2 061	447	2 448
1 765	-	-	9 249	6 053	2 341	855	224	5 257
4 248	-	-	16 003	10 245	4 555	1 203	936	4 749
3 613	-	-	3 118	1 913	182	1 023	545	1 549
635	-	-	12 885	8 332	4 373	180	391	3 200
4 163	25	-	25 694	13 482	9 708	2 504	547	2 576
2 253	24	-	4 052	2 569	326	1 157	295	1 034
1 910	1	-	21 642	10 913	9 382	1 347	252	1 542
5 750	22	-	25 975	15 158	9 696	1 121	698	1 267
4 840	22	-	5 824	3 308	2 086	430	432	359
910	-	-	20 151	11 850	7 610	691	266	908
4 389	10	-	38 708	19 644	18 126	938	580	770
2 589	10	-	7 881	3 768	3 420	693	327	273
1 800	-	-	30 827	15 876	14 706	245	253	497
1 007	5	-	31 042	14 150	15 917	975	618	-
956	5	-	9 331	3 528	5 055	748	345	-
51	-	-	21 711	10 622	10 862	227	273	-
2 982	-	-	40 449	15 017	25 143	289	266	-
1 458	-	-	12 843	3 822	8 768	253	140	-
1 524	-	-	27 606	11 195	16 375	36	126	-
2 698	13	-	36 377	15 117	20 697	563	208	-
2 566	13	-	11 972	4 091	7 374	507	103	-
132	-	-	24 405	11 026	13 323	56	105	-
2 327	10	-	44 203	15 992	27 696	515	-	-
1 074	9	-	13 266	4 261	8 795	210	-	-
1 253	1	-	30 937	11 731	18 901	305	-	-

表2 各種考試暨檢覈錄取或及格人數 (2/2)

單位：人

年別 Year		總計 Grand Total	公務人員 Civil Service Examinations 計 Total	高等考試 Senior	普通考試 Junior	初等考試 Elementary	特種考試 Special
99年2010		58 167	12 812	2 145	1 291	580	7 104
	男M.	22 253	7 747	982	645	198	4 353
	女F.	35 914	5 065	1 163	646	382	2 751
100年2011		62 036	16 607	3 260	2 189	512	7 576
	男M.	25 524	8 940	1 390	991	201	4 689
	女F.	36 512	7 667	1 870	1 198	311	2 887
101年2012		79 076	15 494	3 492	2 530	642	7 998
	男M.	31 841	8 454	1 522	1 117	215	4 782
	女F.	47 235	7 040	1 970	1 413	427	3 216
102年2013		47 541	18 208	3 388	2 942	565	8 704
	男M.	21 404	9 466	1 557	1 234	211	5 253
	女F.	26 137	8 742	1 831	1 708	354	3 451
103年2014		49 210	16 824	3 346	2 451	415	9 309
	男M.	22 286	10 154	1 457	1 091	178	6 250
	女F.	26 924	6 670	1 889	1 360	237	3 059
104年 2015		52 307	19 163	3 552	2 900	468	10 448
	男M.	23 902	11 224	1 758	1 333	192	7 181
	女F.	28 405	7 939	1 794	1 567	276	3 267
105年 2016		53 053	20 047	3 584	2 803	566	11 490
	男M.	25 852	12 761	1 792	1 316	240	8 070
	女F.	27 201	7 286	1 792	1 487	326	3 420
106年 2017		55 802	19 301	3 190	2 762	549	10 837
	男M.	27 695	11 800	1 650	1 305	250	7 554
	女F.	28 107	7 501	1 540	1 457	299	3 283
107年 2018		59 157	18 156	3 034	2 421	457	10 723
	男M.	27 600	11 916	1 507	1 229	202	7 714
	女F.	31 557	6 240	1 527	1 192	255	3 009
108年 2019		50 188	16 455	3 190	2 688	508	8 473
	男M.	22 769	9 825	1 587	1 271	192	5 975
	女F.	27 419	6 630	1 603	1 417	316	2 498

說明：99年錄取或及格人數總計修正為58,167人，係因99年特種考試交通事業鐵路人員考試於100年6月補行錄取3人。

Table 2 Qualified Examinees in All Examinations (2/2)

Unit : Person

			專門職業及技術人員 Professional and Technical Examinations					
升官等、升資考試 Promotional	軍人轉任公務人員考試 Civil Service Transfer for Military Personnel	銓定考試 Qualifying	計 Total	高等考試 Senior	普通考試 Junior	特種考試 Special	檢定考試 Qualifying Examination	檢覈考試 Screening Examination
1 688	4	-	45 355	18 469	25 936	950	-	-
1 565	4	-	14 506	4 982	8 892	632	-	-
123	-	-	30 849	13 487	17 044	318	-	-
3 064	6	-	45 429	17 166	27 811	452	-	-
1 663	6	-	16 584	5 445	10 799	340	-	-
1 401	-	-	28 845	11 721	17 012	112	-	-
824	8	-	63 582	18 920	44 141	521	-	-
810	8	-	23 387	5 360	17 594	433	-	-
14	-	-	40 195	13 560	26 547	88	-	-
2 600	9	-	29 333	17 102	11 024	1 207	-	-
1 202	9	-	11 938	5 298	5 712	928	-	-
1 398	-	-	17 395	11 804	5 312	279	-	-
1 291	12	-	32 386	18 629	13 757	-	-	-
1 167	11	-	12 132	5 332	6 800	-	-	-
124	1	-	20 254	13 297	6 957	-	-	-
1 788	7	-	33 144	19 590	13 554	-	-	-
753	7	-	12 678	5 600	7 078	-	-	-
1 035	-	-	20 466	13 990	6 476	-	-	-
1 601	3	-	33 006	18 469	14 537	-	-	-
1 340	3	-	13 091	5 548	7 543	-	-	-
261	-	-	19 915	12 921	6 994	-	-	-
1 961	2	-	36 501	19 011	10 284	7 206	-	-
1 039	2	-	15 895	6 058	5 249	4 588	-	-
922	-	-	20 606	12 953	5 035	2 618	-	-
1 514	7	-	41 001	18 565	22 150	286	-	-
1 257	7	-	15 684	5 740	9 793	151	-	-
257	-	-	25 317	12 825	12 357	135	-	-
1 591	5	-	33 733	19 227	13 832	674	-	-
796	4	-	12 944	6 305	6 249	390	-	-
795	1	-	20 789	12 922	7 583	284	-	-

Note : Due to Special Examinations for Transportation Enterprise Employee of Railway implements 3 additional qualifiers, the grand total of qualifiers in 2010 is revised to 58,167.

表3 各種考試類科數

單位:個

年 別 Year	總計 Grand Total	公務人員 計 Total	高等考試 Senior	高等一級考試 Level 1 Senior	高等二級考試 Level 2 Senior	高等三級考試 Level 3 Senior
89年 2000	481	387	74	-	-	-
90年 2001	465	366	92	-	-	-
91年 2002	334	234	50	-	-	-
92年 2003	554	448	68	-	-	-
93年 2004	531	443	-	1	10	61
94年 2005	739	639	-	-	9	71
95年 2006	539	444	-	1	12	71
96年 2007	741	646	-	1	19	72
97年 2008	602	496	-	2	15	70
98年 2009	726	609	-	1	28	77
99年 2010	618	506	-	1	30	85
100年 2011	785	679	-	5	21	83
101年 2012	674	565	-	1	36	85
102年 2013	804	695	-	6	35	85
103年 2014	685	574	-	2	30	100
104年 2015	824	715	-	5	26	100
105年 2016	671	563	-	7	36	93
106年 2017	802	689	-	1	23	90
107年 2018	652	540	-	6	26	97
108年 2019	812	701	-	3	23	97

Table 3 Numbers of Categories in All Examinations

Unit:Unit

Civil Service Examinations					專門職業及技術人員 Professional and Technical Examinations			
普通考試 Junior	初等考試 Elementary	特種考試 Special	升官等、升資考試 Promotional	軍人轉任公務人員考試 Civil Service Transfer for Military Personnel	計 Total	高等考試 Senior	普通考試 Junior	特種考試 Special
53	-	146	112	2	94	47	6	41
53	14	163	44	-	99	49	5	45
25	13	146	-	-	100	52	6	42
28	11	232	109	-	106	53	7	46
39	11	216	97	8	88	54	11	23
45	9	212	290	3	100	54	21	25
45	12	253	47	3	95	54	28	13
49	11	288	206	-	95	56	29	10
53	13	326	9	8	106	69	31	6
46	13	297	143	4	117	79	32	6
51	13	314	9	3	112	75	32	5
53	14	355	145	3	106	72	29	5
57	14	366	3	3	109	76	29	4
55	14	348	148	4	109	72	33	4
62	15	348	9	8	111	78	33	-
62	15	348	151	8	109	77	32	-
62	16	331	9	9	108	77	31	-
60	15	333	161	6	113	79	32	2
64	15	322	3	7	112	78	32	2
63	15	334	162	4	111	77	32	2

表4 108年各種考試統計指標 (1/11)
(一)總表

考試名稱別 Examination Name	報考人員 Registered Candidates 人數 Persons	平均年齡(歲) Average Age (Years)	專科以上比率(%) Rate of College & Above
總計 Grand Total	**429 370**	**30.96**	**92.21**
男M.	**192 796**	**31.90**	**91.67**
女F.	**236 574**	**30.19**	**92.66**
公務人員 Civil Service	265 767	30.92	92.85
男M.	124 463	31.22	91.48
女F.	141 304	30.66	94.06
公務人員高普初考試 Senior, Junior and Elementary Civil Service Examinations	111 971	30.64	95.83
男M.	45 674	31.11	95.77
女F.	66 297	30.31	95.88
公務人員特種考試 Special Civil Service Examinations	146 667	30.38	90.63
男M.	75 133	30.48	89.00
女F.	71 534	30.27	92.33
公務人員升官等、升資考試 Promotional Civil Service Examinations	7 120	46.55	91.77
男M.	3 649	47.64	88.85
女F.	3 471	45.40	94.84
國軍上校以上軍官轉任公務人員考試 Civil Service Transfer Examinations for Colonels and Above	9	46.11	100.00
男M.	7	46.86	100.00
女F.	2	43.50	100.00
專門職業及技術人員 Professional and Technical Personnel	163 603	31.02	91.18
男M.	68 333	33.14	92.02
女F.	95 270	29.49	90.58
專門職業及技術人員高等考試 Senior Professional & Technical Examinations	93 865	28.63	99.44
男M.	37 558	30.45	99.95
女F.	56 307	27.42	99.10
專門職業及技術人員普通考試 Junior Professional and Technical Examinations	63 758	33.52	79.72
男M.	27 342	35.61	82.22
女F.	36 416	31.96	77.84
專門職業及技術人員特種考試 Special Professional and Technical Examinations	5 980	41.70	83.67
男M.	3 433	42.80	83.22
女F.	2 547	40.21	84.30

說明：本報表年齡、教育程度欄位資料係由應考人選填之網路報名資料擷取而得，其數值有可能因應考人誤(漏)填致有疏漏，請參酌使用。

Table 4 Statistical Analysis of All Examinations, 2019 (1/11)
(Ⅰ) General Table

到考人員 Actual Examinees			錄取或及格人員 Qualified Examinees			到考率(%)	錄取或及格率(%)
人數 Persons	平均年齡(歲) Average Age (Years)	專科以上比率(%) Rate of College & Above	人數 Persons	平均年齡(歲) Average Age (Years)	專科以上比率(%) Rate of College & Above	Examination Attendance Rate	Qualification Rate
310 302	**30.12**	**91.86**	**50 188**	**28.91**	**93.65**	**72.27**	**16.17**
135 538	**31.15**	**91.32**	**22 769**	**30.45**	**93.24**	**70.30**	**16.80**
174 764	**29.32**	**92.27**	**27 419**	**27.64**	**94.00**	**73.87**	**15.69**
182 774	30.09	92.74	16 455	28.99	96.13	68.77	9.00
84 575	30.40	91.32	9 825	28.59	95.47	67.95	11.62
98 199	29.83	93.95	6 630	29.58	97.12	69.49	6.75
77 323	29.83	95.89	6 386	28.77	98.53	69.06	8.26
30 209	30.31	95.80	3 050	29.49	98.46	66.14	10.10
47 114	29.52	95.95	3 336	28.11	98.59	71.07	7.08
100 143	29.43	90.38	8 473	26.44	94.39	68.28	8.46
51 596	29.54	88.88	5 975	26.04	94.14	68.67	11.58
48 547	29.33	91.99	2 498	27.40	95.00	67.87	5.15
5 300	46.44	91.15	1 591	43.41	95.79	74.44	30.02
2 764	47.60	88.02	796	44.21	93.97	75.75	28.80
2 536	45.18	94.56	795	42.62	97.61	73.06	31.35
8	46.50	100.00	5	46.00	100.00	88.89	62.50
6	47.50	100.00	4	46.50	100.00	85.71	66.67
2	43.50	100.00	1	44.00	100.00	100.00	50.00
127 528	30.16	90.59	33 733	28.87	92.44	77.95	26.45
50 963	32.39	91.32	12 944	31.86	91.54	74.58	25.40
76 565	28.67	90.11	20 789	27.01	93.01	80.37	27.15
74 078	27.70	99.37	19 227	24.32	99.87	78.92	25.96
28 135	29.46	99.94	6 305	26.04	99.97	74.91	22.41
45 943	26.62	99.03	12 922	23.48	99.82	81.59	28.13
47 954	32.64	77.88	13 832	34.57	82.70	75.21	28.84
19 685	34.92	80.39	6 249	37.04	83.81	72.00	31.74
28 269	31.05	76.13	7 583	32.54	81.79	77.63	26.82
5 496	41.72	83.19	674	41.85	80.56	91.91	12.26
3 143	42.80	82.56	390	43.09	79.23	91.55	12.41
2 353	40.21	84.02	284	40.15	82.39	92.38	12.07

Note :All information about test takers' age and educational attainment is accessed from their online application. The MOEX does not guarantee the accuracy or completeness of the provided information.

表4 108年各種考試統計指標 (2/11)
(二)公務人員高普初考試

考試名稱別 Examination Name	報考人員 Registered Candidates		
	人數 Persons	平均年齡(歲) Average Age (Years)	專科以上比率(%) Rate of College & Above
總計 Grand Total	**111 971**	**30.64**	**95.83**
男M.	**45 674**	**31.11**	**95.77**
女F.	**66 297**	**30.31**	**95.88**
公務人員高等考試一級考試 Level 1 Senior Civil Service Examination	29	40.55	100.00
男M.	25	40.20	100.00
女F.	4	42.75	100.00
公務人員高等考試二級考試 Level 2 Senior Civil Service Examination	1 358	36.11	100.00
男M.	741	36.98	100.00
女F.	617	35.06	100.00
公務人員高等考試三級考試 Level 3 Senior Civil Service Examination	43 655	30.68	99.70
男M.	19 011	31.29	99.67
女F.	24 644	30.21	99.72
公務人員普通考試 Junior Civil Service Examination	42 816	29.86	93.93
男M.	17 331	30.25	93.58
女F.	25 485	29.60	94.16
公務人員初等考試 Elementary Civil Service Examination	24 113	31.61	91.99
男M.	8 566	31.92	91.16
女F.	15 547	31.43	92.44

說明：本報表年齡、教育程度欄位資料係由應考人選填之網路報名資料擷取而得，其數值有可能因應考人誤(漏)填致有疏漏，請參酌使用。

Table 4 Statistical Analysis of All Examinations, 2019 (2/11)
(Ⅱ)Senior , Junior and Elementary Civil Service Examinations

到考人員 Actual Examinees			錄取或及格人員 Qualified Examinees			到考率(%)	錄取或及格率(%)
人數 Persons	平均年齡(歲) Average Age (Years)	專科以上比率(%) Rate of College & Above	人數 Persons	平均年齡(歲) Average Age (Years)	專科以上比率(%) Rate of College & Above	Examination Attendance Rate	Qualification Rate
77 323	**29.83**	**95.89**	**6 386**	**28.77**	**98.53**	**69.06**	**8.26**
30 209	**30.31**	**95.80**	**3 050**	**29.49**	**98.46**	**66.14**	**10.10**
47 114	**29.52**	**95.95**	**3 336**	**28.11**	**98.59**	**71.07**	**7.08**
24	39.83	100.00	2	38.50	100.00	82.76	8.33
21	39.29	100.00	1	28.00	100	84.00	4.76
3	43.67	100.00	1	49.00	100.00	75.00	33.33
786	34.79	100.00	64	34.42	100.00	57.88	8.14
423	35.33	100.00	39	34.85	100.00	57.09	9.22
363	34.15	100.00	25	33.76	100.00	58.83	6.89
28 946	30.00	99.70	3 124	28.64	99.65	66.31	10.79
12 047	30.58	99.64	1 547	29.48	99.61	63.37	12.84
16 899	29.59	99.74	1 577	27.82	99.68	68.57	9.33
29 851	28.92	94.32	2 688	28.31	97.66	69.72	9.00
11 517	29.32	93.98	1 271	28.90	97.64	66.45	11.04
18 334	28.67	94.53	1 417	27.78	97.67	71.94	7.73
17 716	30.84	92.14	508	31.20	96.06	73.47	2.87
6 201	31.22	91.42	192	32.35	94.27	72.39	3.10
11 515	30.64	92.52	316	30.51	97.15	74.07	2.74

Note :All information about test takers' age and educational attainment is accessed from their online application. The MOEX does not guarantee the accuracy or completeness of the provided information.

表4 108年各種考試統計指標 (3/11)
(三)公務人員特種考試

考試名稱別 Examination Name	報考人員 Registered Candidates 人數 Persons	平均年齡(歲) Average Age (Years)	專科以上比率(%) Rate of College & Above
總計 Grand Total	**146 667**	**30.38**	**90.63**
男M.	**75 133**	**30.48**	**89.00**
女F.	**71 534**	**30.27**	**92.33**
地方政府公務人員考試 Examination for Local Government Personnel	53 028	31.49	94.43
男M.	20 515	31.95	94.26
女F.	32 513	31.20	94.53
警察人員考試 Examination for Police Officers	5 548	25.00	99.62
男M.	4 466	24.51	99.66
女F.	1 082	27.05	99.45
一般警察人員考試 Examination for General Police Admittance	12 700	25.35	72.63
男M.	9 242	25.67	72.37
女F.	3 458	24.49	73.34
外交領事人員考試 Examination for Diplomatic and Consular Personnel	489	29.38	99.80
男M.	208	29.75	99.52
女F.	281	29.10	100.00
外交行政人員考試 Examination for Diplomatic Administrative Personnel	308	29.42	90.58
男M.	98	29.91	90.82
女F.	210	29.19	90.48
司法人員考試 Examination for Judicial Personnel	20 174	30.83	87.36
男M.	10 861	31.28	85.86
女F.	9 313	30.30	89.11
司法官考試 Examination for Judges and Prosecutors	9 743	30.62	99.91
男M.	5 152	31.90	99.84
女F.	4 591	29.19	99.98
關務人員考試 Examination for Customs Personnel	5 746	30.92	94.83
男M.	2 566	32.61	94.86
女F.	3 180	29.56	94.81
稅務人員考試 Examinations for Taxation Personnel	2 534	31.88	97.04
男M.	731	32.72	96.99
女F.	1 803	31.54	97.06

說明：本報表年齡、教育程度欄位資料係由應考人選填之網路報名資料擷取而得，其數值有可能因應考人誤(漏)填致有疏漏，請參酌使用。

Table 4 Statistical Analysis of All Examinations, 2019 (3/11)
(Ⅲ)Special Civil Service Examinations

到考人員 Actual Examinees			錄取或及格人員 Qualified Examinees			到考率(%)	錄取或及格率(%)
人數 Persons	平均年齡(歲) Average Age (Years)	專科以上比率(%) Rate of College & Above	人數 Persons	平均年齡(歲) Average Age (Years)	專科以上比率(%) Rate of College & Above	Examination Attendance Rate	Qualification Rate
100 143	**29.43**	**90.38**	**8 473**	**26.44**	**94.39**	**68.28**	**8.46**
51 596	**29.54**	**88.88**	**5 975**	**26.04**	**94.14**	**68.67**	**11.58**
48 547	**29.33**	**91.99**	**2 498**	**27.40**	**95.00**	**67.87**	**5.15**
33 584	30.55	94.12	1 854	29.98	97.57	63.33	5.52
12 631	31.01	94.01	905	30.51	97.24	61.57	7.16
20 953	30.27	94.19	949	29.47	97.89	64.44	4.53
4 918	24.41	99.65	2 642	21.30	99.74	88.64	53.72
4 002	23.94	99.70	2 332	21.25	99.79	89.61	58.27
916	26.50	99.45	310	21.64	99.35	84.66	33.84
9 508	24.94	71.93	860	24.89	78.14	74.87	9.05
6 913	25.31	72.20	655	25.26	79.24	74.80	9.47
2 595	23.98	71.21	205	23.73	74.63	75.04	7.90
388	28.93	99.74	49	28.37	100.00	79.35	12.63
161	28.94	99.38	29	28.14	100.00	77.40	18.01
227	28.92	100.00	20	28.70	100.00	80.78	8.81
169	27.96	88.76	5	27.60	80.00	54.87	2.96
53	29.19	88.68	3	29.33	66.67	54.08	5.66
116	27.41	88.79	2	25.00	100.00	55.24	1.72
13 836	29.98	86.98	1 161	28.53	90.44	68.58	8.39
7 444	30.43	85.34	764	28.85	88.09	68.54	10.26
6 392	29.45	88.89	397	27.91	94.96	68.64	6.21
8 175	29.85	99.89	106	25.20	98.11	83.91	1.30
4 269	31.12	99.81	59	25.20	100.00	82.86	1.38
3 906	28.46	99.97	47	25.19	95.74	85.08	1.20
3 200	29.46	94.38	226	29.32	96.90	55.69	7.06
1 349	31.25	94.59	132	31.15	97.73	52.57	9.79
1 851	28.15	94.22	94	26.76	95.74	58.21	5.08
1 447	30.29	97.10	47	29.85	91.49	57.10	3.25
359	30.72	98.05	11	34.36	90.91	49.11	3.06
1 088	30.15	96.78	36	28.47	91.67	60.34	3.31

Note :All information about test takers' age and educational attainment is accessed from their online application. The MOEX does not guarantee the accuracy or completeness of the provided information.

表4 108年各種考試統計指標 (4/11)
(三)公務人員特種考試

考試名稱別 Examination Name	報考人員 Registered Candidates		
	人數 Persons	平均年齡(歲) Average Age (Years)	專科以上比率(%) Rate of College & Above
交通事業鐵路人員考試 Examination for Transportation Enterprise Railway Personnel	22 637	31.04	87.14
男M.	14 444	31.13	85.47
女F.	8 193	30.89	90.10
民航人員考試 Examination for Civil Aviation Personnel	524	29.63	99.81
男M.	290	30.89	99.66
女F.	234	28.07	100.00
退除役軍人轉任考試 Special Examination for Military Veterans Transferring to the Civil Service	586	43.40	92.15
男M.	525	43.87	92.38
女F.	61	39.30	90.16
法務部調查局調查人員考試 Examination for Investigative Agents	2 412	25.07	99.79
男M.	1 189	25.53	99.75
女F.	1 223	24.62	99.84
國家安全局國家安全情報人員考試 Examination for Intelligence Personnel	1 501	26.55	92.47
男M.	720	27.01	91.39
女F.	781	26.14	93.47
原住民族考試 Examination for Indigenous Peoples	2 548	30.55	80.42
男M.	969	30.86	81.32
女F.	1 579	30.35	79.86
身心障礙人員考試 Examination for the Disabled	3 768	34.17	82.38
男M.	2 201	34.22	82.55
女F.	1 567	34.11	82.13
海岸巡防人員考試 Examination for Coast Guard Personnel	401	30.66	99.50
男M.	271	31.93	99.26
女F.	130	28.03	100.00
移民行政人員考試 Examination for Immigration Administrators	2 020	29.65	95.25
男M.	685	32.35	94.60
女F.	1 335	28.27	95.58

說明：本報表年齡、教育程度欄位資料係由應考人選填之網路報名資料擷取而得，其數值有可能因應考人誤(漏)填致有疏漏，請參酌使用。

Table 4 Statistical Analysis of All Examinations, 2019 (4/11)
(Ⅲ)Special Civil Service Examinations

到考人員 Actual Examinees			錄取或及格人員 Qualified Examinees			到考率(%)	錄取或及格率(%)
人數 Persons	平均年齡(歲) Average Age (Years)	專科以上比率(%) Rate of College & Above	人數 Persons	平均年齡(歲) Average Age (Years)	專科以上比率(%) Rate of College & Above	Examination Attendance Rate	Qualification Rate
15 821	30.46	87.56	931	29.74	90.33	69.89	5.88
10 023	30.60	86.02	740	29.88	89.59	69.39	7.38
5 798	30.21	90.22	191	29.20	93.19	70.77	3.29
327	28.72	99.69	25	30.36	100.00	62.40	7.65
168	29.93	99.40	9	33.56	100.00	57.93	5.36
159	27.44	100.00	16	28.56	100.00	67.95	10.06
404	42.81	91.58	77	40.79	100.00	68.94	19.06
365	43.27	92.05	72	40.76	100.00	69.52	19.73
39	38.49	87.18	5	41.20	100.00	63.93	12.82
1 685	24.93	99.82	108	25.56	100.00	69.86	6.41
798	25.48	99.75	62	26.13	100.00	67.12	7.77
887	24.43	99.89	46	24.78	100.00	72.53	5.19
1 097	26.31	92.71	48	25.65	97.92	73.08	4.38
505	26.74	91.88	33	25.67	96.97	70.14	6.53
592	25.94	93.41	15	25.60	100.00	75.80	2.53
1 357	29.24	78.63	92	28.24	89.13	53.26	6.78
489	29.24	80.98	44	27.70	90.91	50.46	9.00
868	29.23	77.30	48	28.73	87.50	54.97	5.53
2 492	33.19	80.86	129	31.92	93.02	66.14	5.18
1 452	33.13	81.06	83	31.83	92.77	65.97	5.72
1 040	33.27	80.58	46	32.09	93.48	66.37	4.42
235	29.53	100.00	13	32.69	100.00	58.60	5.53
150	31.23	100.00	10	34.10	100.00	55.35	6.67
85	26.53	100.00	3	28.00	100.00	65.38	3.53
1 500	28.63	95.67	100	27.18	100.00	74.26	6.67
465	30.87	95.48	32	29.28	100.00	67.88	6.88
1 035	27.62	95.75	68	26.19	100.00	77.53	6.57

Note :All information about test takers' age and educational attainment is accessed from their online application. The MOEX does not guarantee the accuracy or completeness of the provided information.

表4 108年各種考試統計指標 (5/11)
(四)專門職業及技術人員高等考試

考試名稱別 Examination Name	報考人員 Registered Candidates		
	人數 Persons	平均年齡(歲) Average Age (Years)	專科以上比率(%) Rate of College & Above
總計 Grand Total	**93 865**	**28.63**	**99.44**
男 M.	**37 558**	**30.45**	**99.95**
女 F.	**56 307**	**27.42**	**99.10**
醫事人員考試 Examination for Medical Personnel	44 894	26.02	98.86
男 M.	13 077	26.49	99.95
女 F.	31 817	25.83	98.41
第一次醫事人員考試 1st Examination for Medical Personnel	15 500	28.16	96.68
男 M.	4 483	27.78	99.84
女 F.	11 017	28.31	95.40
第二次醫事人員考試 2nd Examination for Medical Personnel	29 394	24.90	100.00
男 M.	8 594	25.81	100.00
女 F.	20 800	24.52	100.00
中醫師考試 Examination for Chinese Medicine Practitioners	958	28.43	100.00
男 M.	526	29.48	100.00
女 F.	432	27.14	100.00
第一次中醫師考試 1st Examination for Chinese Medicine Practitioners	208	28.66	100.00
男 M.	137	30.07	100.00
女 F.	71	25.93	100.00
第二次中醫師考試 2nd Examination for Chinese Medicine Practitioners	750	28.36	100.00
男 M.	389	29.27	100.00
女 F.	361	27.38	100.00

說明：本報表年齡、教育程度欄位資料係由應考人選填之網路報名資料擷取而得，其數值有可能因應考人誤(漏)填致有疏漏，請參酌使用。

Table 4 Statistical Analysis of All Examinations, 2019 (5/11)
(Ⅳ)Senior Professional and Technical Examinations

到考人員 Actual Examinees			錄取或及格人員 Qualified Examinees			到考率(%)	錄取或及格率(%)
人數 Persons	平均年齡(歲) Average Age (Years)	專科以上比率(%) Rate of College & Above	人數 Persons	平均年齡(歲) Average Age (Years)	專科以上比率(%) Rate of College & Above	Examination Attendance Rate	Qualification Rate
74 078	**27.70**	**99.37**	**19 226**	**24.32**	**99.87**	**78.92**	**25.95**
28 135	**29.46**	**99.94**	**6 305**	**26.04**	**99.97**	**74.91**	**22.41**
45 943	**26.62**	**99.03**	**12 921**	**23.48**	**99.82**	**81.59**	**28.12**
40 499	25.59	98.88	13 557	22.99	99.82	90.21	33.47
11 861	26.08	99.94	3 885	24.57	99.95	90.70	32.75
28 638	25.38	98.44	9 672	22.35	99.76	90.01	33.77
13 421	27.67	96.62	1 485	25.12	98.32	86.59	11.06
3 921	27.31	99.82	452	25.93	99.56	87.46	11.53
9 500	27.82	95.31	1 033	24.76	97.77	86.23	10.87
27 078	24.55	100.00	12 072	22.72	100.00	92.12	44.58
7 940	25.48	100.00	3 433	24.39	100.00	92.39	43.24
19 138	24.17	100.00	8 639	22.06	100.00	92.01	45.14
919	28.06	100.00	355	29.70	100.00	95.93	38.63
494	28.94	100.00	176	30.32	100.00	93.92	35.63
425	27.03	100.00	179	29.08	100.00	98.38	42.12
190	27.94	100.00	4	40.00	100.00	91.35	2.11
121	29.24	100.00	4	40.00	100.00	88.32	3.31
69	25.65	100.00	0	0.00	0.00	97.18	0.00
729	28.09	100.00	351	29.58	100.00	97.20	48.15
373	28.84	100.00	172	30.10	100.00	95.89	46.11
356	27.30	100.00	179	29.08	100.00	98.61	50.28

Note :All information about test takers' age and educational attainment is accessed from their online application. The MOEX does not guarantee the accuracy or completeness of the provided information.

表4 108年各種考試統計指標 (6/11)
(四)專門職業及技術人員高等考試

考試名稱別 Examination Name	報考人員 Registered Candidates		
	人數 Persons	平均年齡(歲) Average Age (Years)	專科以上比率(%) Rate of College & Above
呼吸治療師考試 Examination for Respiratory Therapists	398	26.13	100.00
男 M.	85	24.35	100.00
女 F.	313	26.61	100.00
第一次呼吸治療師考試 1st Examination for Respiratory Therapists	108	29.47	100.00
男 M.	15	28.40	100.00
女 F.	93	29.65	100.00
第二次呼吸治療師考試 2nd Examination for Respiratory Therapists	290	24.89	100.00
男 M.	70	23.49	100.00
女 F.	220	25.33	100.00
心理師考試 Examination for Psychologists	1 038	32.44	100.00
男 M.	322	31.77	100.00
女 F.	716	32.75	100.00
第一次心理師考試 1st Examination for Psychologists	503	32.61	100.00
男 M.	156	31.92	100.00
女 F.	347	32.92	100.00
第二次心理師考試 2nd Examination for Psychologists	535	32.29	100.00
男 M.	166	31.63	100.00
女 F.	369	32.59	100.00
營養師考試 Examination for Dietitians	2 797	25.76	100.00
男 M.	475	26.18	100.00
女 F.	2 322	25.67	100.00
第一次營養師考試 1st Examination for Dietitians	976	26.87	100.00
男 M.	170	27.39	100.00
女 F.	806	26.76	100.00
第二次營養師考試 2nd Examination for Dietitians	1 821	25.16	100.00
男 M.	305	25.51	100.00
女 F.	1 516	25.09	100.00

說明：本報表年齡、教育程度欄位資料係由應考人選填之網路報名資料擷取而得，其數值有可能因應考人誤(漏)填致有疏漏，請參酌使用。

Table 4 Statistical Analysis of All Examinations, 2019 (6/11)
(Ⅳ)Senior Professional and Technical Examinations

到考人員 Actual Examinees			錄取或及格人員 Qualified Examinees			到考率(%)	錄取或及格率(%)
人數 Persons	平均年齡(歲) Average Age (Years)	專科以上比率(%) Rate of College & Above	人數 Persons	平均年齡(歲) Average Age (Years)	專科以上比率(%) Rate of College & Above	Examination Attendance Rate	Qualification Rate
350	25.25	100.00	173	23.13	100.00	87.94	49.43
79	24.14	100.00	50	22.82	100.00	92.94	63.29
271	25.58	100.00	123	23.26	100.00	86.58	45.39
87	28.24	100.00	17	24.94	100.00	80.56	19.54
13	28.23	100.00	2	26.00	100.00	86.67	15.38
74	28.24	100.00	15	24.80	100.00	79.57	20.27
263	24.27	100.00	156	22.94	100.00	90.69	59.32
66	23.33	100.00	48	22.69	100.00	94.29	72.73
197	24.58	100.00	108	23.05	100.00	89.55	54.82
855	32.30	100.00	495	30.92	100.00	82.37	57.89
263	31.90	100.00	131	30.58	100.00	81.68	49.81
592	32.48	100.00	364	31.04	100.00	82.68	61.49
420	32.47	100.00	269	31.35	100.00	83.50	64.05
132	32.11	100.00	74	31.05	100.00	84.62	56.06
288	32.64	100.00	195	31.46	100.00	83.00	67.71
435	32.14	100.00	226	30.41	100.00	81.31	51.95
131	31.69	100.00	57	29.96	100.00	78.92	43.51
304	32.34	100.00	169	30.56	100.00	82.38	55.59
2 376	25.18	100.00	495	23.50	100.00	84.95	20.83
386	25.52	100.00	78	23.54	100.00	81.26	20.21
1 990	25.11	100.00	417	23.49	100.00	85.70	20.95
789	26.29	100.00	130	24.46	100.00	80.84	16.48
134	26.62	100.00	16	24.25	100.00	78.82	11.94
655	26.22	100.00	114	24.49	100.00	81.27	17.40
1 587	24.62	100.00	365	23.16	100.00	87.15	23.00
252	24.94	100.00	62	23.35	100.00	82.62	24.60
1 335	24.56	100.00	303	23.12	100.00	88.06	22.70

Note :All information about test takers' age and educational attainment is accessed from their online application. The MOEX does not guarantee the accuracy or completeness of the provided information.

表4 108年各種考試統計指標 (7/11)
(四)專門職業及技術人員高等考試

考試名稱別 Examination Name	報考人員 Registered Candidates		
	人數 Persons	平均年齡(歲) Average Age (Years)	專科以上比率(%) Rate of College & Above
法醫師考試 Examination for Forensic Medical Examiners	3	39.00	100.00
男 M.	3	39.00	100.00
女 F.	-	-	-
獸醫人員考試 Examination for Veterinarians	666	29.28	99.55
男 M.	359	30.95	99.16
女 F.	307	27.32	100.00
第一次獸醫人員考試 1st Examination for Veterinarians	236	32.20	98.73
男 M.	141	34.30	97.87
女 F.	95	29.07	100.00
第二次獸醫人員考試 2nd Examination for Veterinarians	430	27.68	100.00
男 M.	218	28.78	100.00
女 F.	212	26.54	100.00
語言治療師考試 Examination for Speech Therapists	149	25.03	100.00
男 M.	30	23.87	100.00
女 F.	119	25.32	100.00
聽力師考試 Examination for Audiologists	90	24.36	100.00
男 M.	23	23.39	100.00
女 F.	67	24.69	100.00
牙體技術師考試 Examination for Dental Technologists	715	25.44	100.00
男 M.	408	26.86	100.00
女 F.	307	23.54	100.00
律師考試 Examination for Attorneys	10 872	31.95	99.95
男 M.	5 912	33.91	99.92
女 F.	4 960	29.62	100.00
會計師考試 Examination for Certified Public Accountants	7 218	29.44	99.99
男 M.	2 926	29.19	99.97
女 F.	4 292	29.61	100.00
社會工作師考試 Examination for Social worker	6 178	30.76	100.00
男 M.	1 227	30.04	100.00
女 F.	4 951	30.94	100.00

說明：本報表年齡、教育程度欄位資料係由應考人選填之網路報名資料擷取而得，其數值有可能因應考人誤(漏)填致有疏漏，請參酌使用。

Table 4 Statistical Analysis of All Examinations, 2019 (7/11)
(Ⅳ)Senior Professional and Technical Examinations

到考人員 Actual Examinees			錄取或及格人員 Qualified Examinees			到考率(%)	錄取或及格率(%)
人數 Persons	平均年齡(歲) Average Age (Years)	專科以上比率(%) Rate of College & Above	人數 Persons	平均年齡(歲) Average Age (Years)	專科以上比率(%) Rate of College & Above	Examination Attendance Rate	Qualification Rate
3	39.00	100.00	2	39.50	100.00	100.00	66.67
3	39.00	100.00	2	39.50	100	100.00	67
-	-	-	-	-	-	-	-
554	28.14	99.46	239	25.48	100.00	83.18	43.14
281	29.57	98.93	118	26.03	100.00	78.27	41.99
273	26.67	100.00	121	24.95	100.00	88.93	44.32
171	30.82	98.25	47	28.00	100.00	72.46	27.49
93	33.09	96.77	23	30.35	100.00	65.96	24.73
78	28.12	100.00	24	25.75	100.00	82.11	30.77
383	26.94	100.00	192	24.86	100.00	89.07	50.13
188	27.82	100.00	95	24.98	100.00	86.24	50.53
195	26.09	100.00	97	24.75	100.00	91.98	49.74
141	24.76	100.00	128	24.30	100.00	94.63	90.78
29	23.93	100.00	26	23.69	100.00	96.67	89.66
112	24.97	100.00	102	24.46	100.00	94.12	91.07
89	24.38	100.00	70	22.94	100.00	98.89	78.65
23	23.39	100.00	19	22.79	100.00	100.00	82.61
66	24.73	100.00	51	23.00	100.00	98.51	77.27
686	25.21	100.00	313	22.74	100.00	95.94	45.63
389	26.48	100.00	147	23.57	100.00	95.34	37.79
297	23.55	100.00	166	22.01	100.00	96.74	55.89
8 964	30.98	99.94	549	25.65	100.00	82.45	6.12
4 790	32.89	99.90	312	25.98	100.00	81.02	6.51
4 174	28.78	100.00	237	25.22	100.00	84.15	5.68
2 212	28.99	100.00	328	26.96	100.00	30.65	14.83
921	28.71	100.00	169	26.23	100.00	31.48	18.35
1 291	29.20	100.00	159	27.74	100.00	30.08	12.32
4 727	29.95	100.00	986	28.90	100.00	76.51	20.86
916	29.51	100.00	189	28.49	100.00	74.65	20.63
3 811	30.06	100.00	797	28.99	100.00	76.97	20.91

Note :All information about test takers' age and educational attainment is accessed from their online application. The MOEX does not guarantee the accuracy or completeness of the provided information.

表4 108年各種考試統計指標 (8/11)
(四)專門職業及技術人員高等考試

考試名稱別 Examination Name	報考人員 Registered Candidates		
	人數 Persons	平均年齡(歲) Average Age (Years)	專科以上比率(%) Rate of College & Above
第一次社會工作師考試 1st Examination for Social Workers	2 632	31.83	100.00
男 M.	517	31.28	100.00
女 F.	2 115	31.97	100.00
第二次社會工作師考試 2nd Examination for Social Workers	3 546	29.96	100.00
男 M.	710	29.13	100.00
女 F.	2 836	30.17	100.00
不動產估價師考試 Examination for Realty Appraisers	529	39.23	100.00
男 M.	346	40.47	100.00
女 F.	183	36.89	100.00
專利師考試 Examination for Patent Agents	532	35.79	100.00
男 M.	335	36.72	100.00
女 F.	197	34.20	100.00
建築師考試 Examination for Architects	4 256	34.04	100.00
男 M.	2 804	35.05	100.00
女 F.	1 452	32.09	100.00
技師考試 Examination for Engineers	9 806	31.84	99.99
男 M.	7 147	32.91	100.00
女 F.	2 659	28.97	99.96
消防設備人員考試 Examination for Fire Safety Personnel	455	35.26	99.56
男 M.	402	35.55	99.50
女 F.	53	33.00	100.00
引水人考試 Examinations for Maritime Pilots	53	43.42	100.00
男 M.	53	43.42	100.00
女 F.	-	-	-
驗船師考試 Examination for Marine Surveyors	24	36.71	100.00
男 M.	23	36.09	100.00
女 F.	1	51.00	100.00
驗光師考試 Examination for Optician	2 234	29.57	100.00
男 M.	1 075	31.35	100.00
女 F.	1 159	27.93	100.00

說明：本報表年齡、教育程度欄位資料係由應考人選填之網路報名資料擷取而得，其數值有可能因應考人誤(漏)填致有疏漏，請參酌使用。

Table 4 Statistical Analysis of All Examinations, 2019 (8/11)
(Ⅳ)Senior Professional and Technical Examinations

到考人員 Actual Examinees			錄取或及格人員 Qualified Examinees			到考率(%)	錄取或及格率(%)
人數 Persons	平均年齡(歲) Average Age (Years)	專科以上比率(%) Rate of College & Above	人數 Persons	平均年齡(歲) Average Age (Years)	專科以上比率(%) Rate of College & Above	Examination Attendance Rate	Qualification Rate
1 997	31.12	100.00	535	30.70	100.00	75.87	26.79
383	31.01	100.00	99	30.74	100.00	74.08	25.85
1 614	31.15	100.00	436	30.69	100.00	76.31	27.01
2 730	29.10	100.00	451	26.76	100.00	76.99	16.52
533	28.44	100.00	90	26.02	100.00	75.07	16.89
2 197	29.26	100.00	361	26.94	100.00	77.47	16.43
297	40.02	100.00	23	36.83	100.00	56.14	7.74
197	41.06	100.00	18	39.44	100.00	56.94	9.14
100	37.97	100.00	5	27.40	100.00	54.64	5.00
362	35.19	100.00	60	35.65	100.00	68.05	16.57
219	36.17	100.00	37	36.00	100.00	65.37	16.89
143	33.69	100.00	23	35.09	100.00	72.59	16.08
2 767	34.06	100.00	156	32.81	100.00	65.01	5.64
1 820	35.13	100.00	109	33.83	100.00	64.91	5.99
947	32.00	100.00	47	30.45	100.00	65.22	4.96
5 949	30.78	100.00	877	29.55	100.00	60.67	14.74
4 239	31.89	100.00	630	30.41	100.00	59.31	14.86
1 710	28.03	100.00	247	27.34	100.00	64.31	14.44
277	33.35	99.28	34	28.47	100.00	60.88	12.27
243	33.53	99.18	32	28.44	100.00	60.45	13.17
34	32.00	100.00	2	29.00	100.00	64.15	5.88
43	42.79	100.00	15	43.20	100.00	81.13	34.88
43	42.79	100.00	15	43.20	100.00	81.13	34.88
19	35.37	100.00	4	36.00	100.00	79.17	21.05
19	35.37	100.00	4	36.00	100.00	82.61	21.05
-	-	-	-	-	-	-	-
1 989	28.98	100.00	368	25.30	100.00	89.03	18.50
920	30.70	100.00	158	26.80	100.00	85.58	17.17
1 069	27.49	100.00	210	24.18	100.00	92.23	19.64

Note :All information about test takers' age and educational attainment is accessed from their online application. The MOEX does not guarantee the accuracy or completeness of the provided information.

表4 108年各種考試統計指標 (9/11)
(五)專門職業及技術人員普通考試

考試名稱別 Examination Name	報考人員 Registered Candidates		
	人數 Persons	平均年齡(歲) Average Age (Years)	專科以上比率(%) Rate of College & Above
總計 Grand Total	**63 758**	**33.52**	**79.72**
男 M.	**27 342**	**35.61**	**82.22**
女 F.	**36 416**	**31.96**	**77.84**
不動產經紀人考試 Examination for Realty Brokers	5 599	37.49	88.18
男 M.	2 986	38.23	89.69
女 F.	2 613	36.63	86.45
地政士考試 Examination for Land Registration Agents	5 134	37.17	90.59
男 M.	2 802	37.85	91.22
女 F.	2 332	36.37	89.84
導遊人員考試 Examination for Tour Guides	16 473	32.91	70.05
男 M.	6 747	35.92	72.88
女 F.	9 726	30.82	68.10
領隊人員考試 Examination for Tour Managers	22 089	33.01	77.75
男 M.	8 774	35.62	80.52
女 F.	13 315	31.30	75.93

說明：本報表年齡、教育程度欄位資料係由應考人選填之網路報名資料擷取而得，其數值有可能因應考人誤(漏)填致有疏漏，請參酌使用。

Table 4 Statistical Analysis of All Examinations, 2019 (9/11)
(Ⅴ)Junior Professional and Technical Examinations

到考人員 Actual Examinees			錄取或及格人員 Qualified Examinees			到考率(%)	錄取或及格率(%)
人數 Persons	平均年齡(歲) Average Age (Years)	專科以上比率(%) Rate of College & Above	人數 Persons	平均年齡(歲) Average Age (Years)	專科以上比率(%) Rate of College & Above	Examination Attendance Rate	Qualification Rate
47 954	**32.64**	**77.88**	**13 832**	**34.57**	**82.70**	**75.21**	**28.84**
19 685	**34.92**	**80.39**	**6 249**	**37.04**	**83.81**	**72.00**	**31.74**
28 269	**31.05**	**76.13**	**7 583**	**32.54**	**81.79**	**77.63**	**26.82**
2 937	36.86	86.35	637	36.51	88.38	52.46	21.69
1 526	37.81	88.01	348	37.41	88.79	51.11	22.80
1 411	35.84	84.55	289	35.42	87.89	54.00	20.48
2 797	36.38	90.10	224	33.34	94.64	54.48	8.01
1 461	37.32	90.35	123	33.59	91.87	52.14	8.42
1 336	35.34	89.82	101	33.05	98.02	57.29	7.56
13 650	32.40	69.02	4 928	35.73	78.65	82.86	36.10
5 467	35.55	72.01	2 210	38.97	80.77	81.03	40.42
8 183	30.30	67.02	2 718	33.09	76.93	84.14	33.22
18 433	32.51	77.25	6 287	34.68	83.06	83.45	34.11
7 196	35.18	80.13	2 778	37.46	83.91	82.02	38.60
11 237	30.80	75.41	3 509	32.49	82.39	84.39	31.23

Note :All information about test takers' age and educational attainment is accessed from their online application. The MOEX does not guarantee the accuracy or completeness of the provided information.

表4 108年各種考試統計指標 (10/11)
(五)專門職業及技術人員普通考試

考試名稱別 Examination Name	報考人員 Registered Candidates		
	人數 Persons	平均年齡(歲) Average Age (Years)	專科以上比率(%) Rate of College & Above
記帳士考試 Examination for Certified Public Bookkeepers	7 115	30.40	80.69
男 M.	1 724	29.22	78.94
女 F.	5 391	30.77	81.25
保險代理人、保險經紀人及保險公證人考試 Examination for Insurance Brokers, Agents and Notaries	2 271	38.10	94.89
男 M.	1 090	38.70	95.05
女 F.	1 181	37.55	94.75
專責報關人員考試 Examination for Customs Clearance Agents	681	35.16	92.36
男 M.	238	35.67	91.60
女 F.	443	34.89	92.78
消防設備人員考試 Examination for Fire Safety Technician	2 382	33.56	84.47
男 M.	2 019	33.58	84.10
女 F.	363	33.45	86.50
驗光生考試 Examination for Optometric Technician	2 014	29.13	98.71
男 M.	962	30.89	98.86
女 F.	1 052	27.51	98.57

說明：本報表年齡、教育程度欄位資料係由應考人選填之網路報名資料擷取而得，其數值有可能因應考人誤(漏)填致有疏漏，請參酌使用。

Table 4 Statistical Analysis of All Examinations, 2019 (10/11)
(Ⅴ)Junior Professional and Technical Examinations

到考人員 Actual Examinees			錄取或及格人員 Qualified Examinees			到考率(%)	錄取或及格率(%)
人數 Persons	平均年齡(歲) Average Age (Years)	專科以上比率(%) Rate of College & Above	人數 Persons	平均年齡(歲) Average Age (Years)	專科以上比率(%) Rate of College & Above	Examination Attendance Rate	Qualification Rate
4 967	29.01	77.81	650	29.38	78.92	69.81	13.09
1 148	27.53	75.17	175	26.69	71.43	66.59	15.24
3 819	29.46	78.61	475	30.37	81.68	70.84	12.44
1 419	37.73	93.59	431	37.53	95.82	62.48	30.37
659	38.31	93.63	214	38.18	95.33	60.46	32.47
760	37.23	93.55	217	36.89	96.31	64.35	28.55
482	35.09	92.74	18	35.72	94.44	70.78	3.73
161	35.47	90.68	7	33.43	85.71	67.65	4.35
321	34.90	93.77	11	37.18	100.00	72.46	3.43
1 509	32.25	83.10	243	30.53	86.42	63.35	16.10
1 260	32.22	82.22	204	30.22	85.29	62.41	16.19
249	32.41	87.55	39	32.18	92.31	68.60	15.66
1 760	28.51	98.58	414	24.17	99.76	87.39	23.52
807	30.24	98.64	190	25.71	100.00	83.89	23.54
953	27.04	98.53	224	22.86	99.55	90.59	23.50

Note :All information about test takers' age and educational attainment is accessed from their online application. The MOEX does not guarantee the accuracy or completeness of the provided information.

表4 108年各種考試統計指標 (11/11)
(六)專門職業及技術人員特種考試

考試名稱別 Examination Name	報考人員 Registered Candidates		
	人數 Persons	平均年齡(歲) Average Age (Years)	專科以上比率(%) Rate of College & Above
總計 Grand Total	**5 980**	**41.70**	**83.68**
男 M.	**3 433**	**42.80**	**83.22**
女 F.	**2 547**	**40.21**	**84.30**
驗光師考試 Examination for Optician	2 184	40.52	100.00
男 M.	1 264	41.40	100.00
女 F.	920	39.72	100.00
驗光生考試 Examination for Optometric Technician	3 796	42.38	74.29
男 M.	2 169	43.79	73.44
女 F.	1 627	40.49	75.41

說明：本報表年齡、教育程度欄位資料係由應考人選填之網路報名資料擷取而得，其數值有可能因應考人誤(漏)填致有疏漏，請參酌使用。

Table 4 Statistical Analysis of All Examinations, 2019 (11/11)
(Ⅵ)Special Professional and Technical Examinations

到考人員 Actual Examinees			錄取或及格人員 Qualified Examinees			到考率(%)	錄取或及格率(%)
人數 Persons	平均年齡(歲) Average Age (Years)	專科以上比率(%) Rate of College & Above	人數 Persons	平均年齡(歲) Average Age (Years)	專科以上比率(%) Rate of College & Above	Examination Attendance Rate	Qualification Rate
5 496	**41.72**	**83.19**	**674**	**41.85**	**80.56**	**91.91**	**12.26**
3 143	**42.87**	**82.56**	**390**	**43.09**	**79.23**	**91.55**	**12.41**
2 353	**40.19**	**84.02**	**284**	**40.15**	**82.39**	**92.38**	**12.07**
1 924	40.50	100.00	73	43.37	100.00	88.10	3.79
1 097	41.16	100.00	45	44.87	100.00	86.79	4.10
827	39.63	100.00	28	40.96	100.00	89.89	3.39
3 572	42.38	74.13	601	41.66	78.20	94.10	16.83
2 046	43.79	73.22	345	42.86	76.52	94.33	16.86
1 526	40.49	75.36	256	40.06	80.47	93.79	16.78

Note :All information about test takers' age and educational attainment is accessed from their online application. The MOEX does not guarantee the accuracy or completeness of the provided information.

二、公務人員考試

2. Civil Service Examinations

(一)公務人員高等考試

(1) Senior Civil Service Examinations

表5 公務人員高等考試報考人數暨錄取或及格率 (1/3)

(1)一級考試

單位：人

年　別 Year	報考人數 Number of Registered Candidates			到考人數 Number of Actual Examinees		
	計 Total	男 Male	女 Female	計 Total	男 Male	女 Female
89年 2000	-	-	-	-	-	-
90年 2001	4	4	-	4	…	…
91年 2002	9	9	-	7	…	…
92年 2003	19	18	1	13	…	…
93年 2004	4	4	-	1	…	…
94年 2005	-	-	-	-	-	-
95年 2006	6	5	1	4	3	1
96年 2007	18	14	4	12	10	2
97年 2008	27	23	4	19	17	2
98年 2009	21	13	8	9	7	2
99年 2010	25	20	5	16	12	4
100年 2011	169	121	48	126	88	38
101年 2012	74	38	36	58	30	28
102年 2013	157	118	39	114	85	29
103年 2014	46	45	1	28	28	-
104年 2015	134	104	30	102	81	21
105年 2016	187	135	52	147	107	40
106年 2017	17	10	7	12	8	4
107年 2018	115	94	21	89	72	17
108年 2019	29	25	4	24	21	3

說 明：自85年起高等考試分一、二、三級考試，89年未舉辦一、二級考試。

Table 5 Senior Civil Service Examinations - Registrations & Qualification Rates (1/3)

(1)Level 1 Examination

Unit : Person

錄取或及格人數 Number of Qualified Examinees			到考率% Examination Attendance Rate			錄取或及格率% Qualification Rate		
計 Total	男 Male	女 Female	計 Total	男 Male	女 Female	計 Total	男 Male	女 Female
-	-	-	-	-	-	-	-	-
1	1	-	100.00	…	…	25.00	…	…
2	2	-	77.78	…	…	28.57	…	…
5	4	1	68.42	…	…	38.46	…	…
-	-	-	25.00	…	…	-	-	-
-	-	-	-	-	-	-	-	-
-	-	-	66.67	60.00	100.00	-	-	-
2	1	1	66.67	71.43	50.00	16.67	10.00	50.00
1	1	-	70.37	73.91	50.00	5.26	5.88	-
-	-	-	42.86	53.85	25.00	-	-	-
2	2	-	64.00	60.00	80.00	12.50	16.67	-
4	3	1	74.56	72.73	79.17	3.17	3.41	2.63
1	-	1	78.38	78.95	77.78	1.72	-	3.57
7	6	1	72.61	72.03	74.36	6.14	7.06	3.45
2	2	-	60.87	62.22	-	7.14	7.14	-
6	5	1	76.12	77.88	70.00	5.88	6.17	4.76
12	10	2	78.61	79.26	76.92	8.16	9.35	5.00
1	-	1	70.59	80.00	57.14	8.33	-	25.00
10	7	3	77.39	76.60	80.95	11.24	9.72	17.65
2	1	1	82.76	84.00	75.00	8.33	4.76	33.33

Note：Senior Civil Service Examinations were classified into Levels 1、2 and 3 in 1996； Level 1 and 2 Examinations were not held in 2000.

表5 公務人員高等考試報考人數暨錄取或及格率 (2/3)

(2)二級考試

單位：人

年　別 Year	報考人數 Number of Registered Candidates			到考人數 Number of Actual Examinees		
	計 Total	男 Male	女 Female	計 Total	男 Male	女 Female
89年 2000	-	-	-	-	-	-
90年 2001	1 339	982	357	588	…	…
91年 2002	1 243	790	453	550	…	…
92年 2003	1 323	908	415	701	…	…
93年 2004	1 013	569	444	485	…	…
94年 2005	724	449	275	343	227	116
95年 2006	1 123	789	334	533	356	177
96年 2007	1 965	1 098	867	1 010	549	461
97年 2008	1 582	1 017	565	839	537	302
98年 2009	3 554	1 950	1 604	1 747	937	810
99年 2010	4 482	2 464	2 018	2 218	1 223	995
100年 2011	3 413	1 742	1 671	1 717	852	865
101年 2012	4 872	2 475	2 397	2 516	1 278	1 238
102年 2013	3 914	2 202	1 712	1 953	1 062	891
103年 2014	2 765	1 480	1 285	1 503	767	736
104年 2015	2 394	1 315	1 079	1 307	697	610
105年 2016	3 179	1 708	1 471	1 766	943	823
106年 2017	1 797	1 019	778	1 012	575	437
107年 2018	1 703	922	781	931	501	430
108年 2019	1 358	741	617	786	423	363

說 明：自85年起高等考試分一、二、三級考試，89年未舉辦一、二級考試。

Table 5 Senior Civil Service Examinations - Registrations & Qualification Rates (2/3)

(2)Level 2 Examination

Unit : Person

錄取或及格人數 Number of Qualified Examinees			到考率% Examination Attendance Rate			錄取或及格率% Qualification Rate		
計 Total	男 Male	女 Female	計 Total	男 Male	女 Female	計 Total	男 Male	女 Female
-	-	-	-	-	-	-	-	-
21	13	8	43.91	…	…	3.57	…	…
22	14	8	44.25	…	…	4.00	…	…
35	24	11	52.99	…	…	4.99	…	…
18	11	7	47.88	…	…	3.71	…	…
36	30	6	47.38	50.56	42.18	10.50	13.22	5.17
33	23	10	47.46	45.12	52.99	6.19	6.46	5.65
56	38	18	51.40	50.00	53.17	5.54	6.92	3.90
40	31	9	53.03	52.80	53.45	4.77	5.77	2.98
82	54	28	49.16	48.05	50.50	4.69	5.76	3.46
78	46	32	49.49	49.63	49.31	3.52	3.76	3.22
72	41	31	50.31	48.91	51.77	4.19	4.81	3.58
94	56	38	51.64	51.64	51.65	3.74	4.38	3.07
88	55	33	49.90	48.23	52.04	4.51	5.18	3.70
66	43	23	54.36	51.82	57.28	4.39	5.61	3.13
71	45	26	54.59	53.00	56.53	5.43	6.46	4.26
105	67	38	55.55	55.21	55.95	5.95	7.10	4.62
61	45	16	56.32	56.43	56.17	6.03	7.83	3.66
63	42	21	54.67	54.34	55.06	6.77	8.38	4.88
64	39	25	57.88	57.09	58.83	8.14	9.22	6.89

Note：Senior Civil Service Examinations were classified into Levels 1、2 and 3 in 1996； Level 1 and 2 Examinations were not held in 2000.

表5 公務人員高等考試報考人數暨錄取或及格率 (3/3)

(3)三級考試

單位：人

年　別 Year	報考人數 Number of Registered Candidates			到考人數 Number of Actual Examinees		
	計 Total	男 Male	女 Female	計 Total	男 Male	女 Female
89年 2000	38 312	17 972	20 340	29 351	…	…
90年 2001	40 641	18 938	21 703	31 048	…	…
91年 2002	35 295	16 181	19 114	26 757	…	…
92年 2003	30 618	13 493	17 125	24 254	…	…
93年 2004	33 115	14 426	18 689	25 993	…	…
94年 2005	37 326	16 220	21 106	29 546	12 687	16 859
95年 2006	33 575	14 010	19 565	19 804	7 832	11 972
96年 2007	37 833	15 986	21 847	24 221	9 742	14 479
97年 2008	41 819	17 125	24 694	27 288	10 559	16 729
98年 2009	56 057	23 793	32 264	37 293	15 062	22 231
99年 2010	62 089	26 065	36 024	40 635	16 288	24 347
100年 2011	61 990	25 568	36 422	40 474	15 807	24 667
101年 2012	67 384	28 587	38 797	44 538	17 861	26 677
102年 2013	65 632	27 587	38 045	43 873	17 503	26 370
103年 2014	59 096	23 997	35 099	40 427	15 668	24 759
104年 2015	53 608	22 808	30 800	35 755	14 537	21 218
105年 2016	47 562	20 276	27 286	33 650	13 694	19 956
106年 2017	46 249	20 163	26 086	32 566	13 620	18 946
107年 2018	43 507	18 953	24 554	29 624	12 323	17 301
108年 2019	43 655	19 011	24 644	28 946	12 047	16 899

說 明：自85年起高等考試分一、二、三級考試；87年至94年三級考試採分試制度；95年起三級考試改採不分試制度。

Table 5 Senior Civil Service Examinations - Registrations & Qualification Rates (3/3)

(3)Level 3 Examination

Unit : Person

錄取或及格人數 Number of Qualified Examinees			到考率% Examination Attendance Rate			錄取或及格率% Qualification Rate		
計 Total	男 Male	女 Female	計 Total	男 Male	女 Female	計 Total	男 Male	女 Female
1 181	514	667	76.61	…	…	4.02	…	…
1 269	554	715	76.40	…	…	4.09	…	…
628	293	335	75.81	…	…	2.35	…	…
1 082	558	524	79.21	…	…	4.46	…	…
1 271	577	694	78.49	…	…	4.89	…	…
1 269	674	595	79.16	78.22	79.88	4.29	5.31	3.53
1 565	768	797	58.98	55.90	61.19	7.90	9.81	6.66
2 062	1 016	1 046	64.02	60.94	66.27	8.51	10.43	7.22
2 459	1 109	1 350	65.25	61.66	67.75	9.01	10.50	8.07
2 166	1 093	1 073	66.53	63.30	68.90	5.81	7.26	4.83
2 065	934	1 131	65.45	62.49	67.59	5.08	5.73	4.65
3 184	1 346	1 838	65.29	61.82	67.73	7.87	8.52	7.45
3 397	1 466	1 931	66.10	62.48	68.76	7.63	8.21	7.24
3 293	1 496	1 797	66.85	63.45	69.31	7.51	8.55	6.81
3 278	1 412	1 866	68.41	65.29	70.54	8.11	9.01	7.54
3 475	1 708	1 767	66.70	63.74	68.89	9.72	11.75	8.33
3 467	1 715	1 752	70.75	67.54	73.14	10.30	12.52	8.78
3 128	1 605	1 523	70.41	67.55	72.63	9.61	11.78	8.04
2 961	1 458	1 503	68.09	65.02	70.46	10.00	11.83	8.69
3 124	1 547	1 577	66.31	63.37	68.57	10.79	12.84	9.33

Note：Senior Civil Service Examinations were classified into Levels 1、 2 and 3 in 1996；a multi-stage system was introduced from 1998 to 2005, one-time examination was introduced in 2006 for the Level 3 Civil Service Examination.

表6 近5年公務人員高等考試報考人數暨錄取或及格率－按類科分 (1/9)

(一)一級考試

單位：人

類科別 Category	104年 2015 報考人數 Number of Registered Candidates	104年 2015 到考人數 Number of Actual Examinees	104年 2015 錄取或及格人數 Number of Qualified Examinees	104年 2015 錄取或及格率% Qualification Rate	105年 2016 報考人數 Number of Registered Candidates	105年 2016 到考人數 Number of Actual Examinees	105年 2016 錄取或及格人數 Number of Qualified Examinees	105年 2016 錄取或及格率% Qualification Rate
總計 Grand Total	**134**	**102**	**6**	**5.88**	**187**	**147**	**12**	**8.16**
行政人員 Administrative personnel	-	-	-	-	-	-	-	-
新聞 News	-	-	-	-	-	-	-	-
技術人員 Technician	134	102	6	5.88	187	147	12	8.16
化學工程 Chemical engineering	22	16	1	6.25	21	16	1	6.25
水產技術 Aquatic technology	-	-	-	-	-	-	-	-
機械工程 Mechanical engineering	20	16	1	6.25	12	8	1	12.50
電力工程 Electrical engineering	-	-	-	-	11	9	1	11.11
資訊處理 Information processing	-	-	-	-	-	-	-	-
原子能 Atomic energy	14	8	1	12.50	10	9	1	11.11
衛生技術 Health technology	46	37	2	5.41	64	53	5	9.43
醫學工程 Medical engineering	-	-	-	-	-	-	-	-
生物科技 Biotechnology	-	-	-	-	49	35	2	5.71
物理 Physics	32	25	1	4.00	20	17	1	5.88

Table 6 Senior Civil Service Examinations - Registrations & Qualification Rates, by Category, last 5 years (1/9)
(Ⅰ)Level 1 Examination

Unit : Person

106年 2017				107年 2018				108年 2019			
報考人數 Number of Registered Candidates	到考人數 Number of Actual Examinees	錄取或及格人數 Number of Qualified Examinees	錄取或及格率% Qualification Rate	報考人數 Number of Registered Candidates	到考人數 Number of Actual Examinees	錄取或及格人數 Number of Qualified Examinees	錄取或及格率% Qualification Rate	報考人數 Number of Registered Candidates	到考人數 Number of Actual Examinees	錄取或及格人數 Number of Qualified Examinees	錄取或及格率% Qualification Rate
17	**12**	**1**	**8.33**	**115**	**89**	**10**	**11.24**	**29**	**24**	**2**	**8.33**
17	12	1	8.33	-	-	-	-	-	-	-	-
17	12	1	8.33	-	-	-	-	-	-	-	-
-	-	-	-	115	89	10	11.24	29	24	2	8.33
-	-	-	-	-	-	-	-	-	-	-	-
-	-	-	-	15	14	1	7	-	-	-	-
-	-	-	-	-	-	-	-	-	-	-	-
-	-	-	-	9	7	2	28.57	1	1	-	-
-	-	-	-	11	8	1	13	-	-	-	-
-	-	-	-	22	16	3	18.75	15	12	1	8.33
-	-	-	-	36	26	1	3.85	-	-	-	-
-	-	-	-	-	-	-	-	13	11	1	9.09
-	-	-	-	-	-	-	-	-	-	-	-
-	-	-	-	22	18	2	11.11	-	-	-	-

表6 近5年公務人員高等考試報考人數暨錄取或及格率－按類科分 (2/9)

(二)二級考試

單位 : 人

類 科 別 Category	104年 2015				105年 2016			
	報考人數 Number of Registered Candidates	到考人數 Number of Actual Examinees	錄取或及格人數 Number of Qualified Examinees	錄取或及格率% Qualification Rate	報考人數 Number of Registered Candidates	到考人數 Number of Actual Examinees	錄取或及格人數 Number of Qualified Examinees	錄取或及格率% Qualification Rate
總 計 Grand Total	**2 394**	**1 307**	**71**	**5.43**	**3 179**	**1 766**	**105**	**5.95**
行政人員 Administrative personnel	1 350	703	19	2.70	1 657	865	30	3.47
一般行政 General administration	247	137	2	1.46	165	89	1	1.12
一般行政(兩岸組一) General administration (Cross-strait division 1)	91	37	2	5.41	91	41	1	2.44
一般行政(兩岸組二) General administration (Cross-strait division 2)	-	-	-	-	-	-	-	-
人事行政 Personnel administration	218	110	4	3.64	221	110	4	3.64
法制 Legal system	317	160	2	1.25	274	128	4	3.13
文化行政 Cultural administration	85	52	3	5.77	155	92	4	4.35
教育行政 Education administration	151	68	4	5.88	125	60	2	3.33
史料編纂 Historiography	-	-	-	-	55	37	1	2.70
博物館管理 Museum management	-	-	-	-	67	41	2	4.88
財稅行政 Tax administration	-	-	-	-	-	-	-	-
金融保險 Finance and insurance	-	-	-	-	136	53	2	3.77
會計 Accounting	-	-	-	-	-	-	-	-
司法行政(兩岸組) Judicial administration (Cross-strait division)	-	-	-	-	-	-	-	-
經建行政 Economic planning and development administration	-	-	-	-	-	-	-	-

Table 6 Senior Civil Service Examinations - Registrations & Qualification Rates, by Category, last 5 years (2/9)
(Ⅱ)Level 2 Examination

Unit : Person

106年 2017				107年 2018				108年 2019			
報考人數 Number of Registered Candidates	到考人數 Number of Actual Examinees	錄取或及格人數 Number of Qualified Examinees	錄取或及格率% Qualification Rate	報考人數 Number of Registered Candidates	到考人數 Number of Actual Examinees	錄取或及格人數 Number of Qualified Examinees	錄取或及格率% Qualification Rate	報考人數 Number of Registered Candidates	到考人數 Number of Actual Examinees	錄取或及格人數 Number of Qualified Examinees	錄取或及格率% Qualification Rate
1 797	**1 012**	**61**	**6.03**	**1 703**	**931**	**63**	**6.77**	**1 358**	**786**	**64**	**8.14**
918	450	13	2.89	1 014	503	27	5.37	639	339	13	3.83
160	85	2	2.35	-	-	-	-	-	-	-	-
91	42	2	4.76	111	58	1	1.72	99	51	1	1.96
-	-	-	-	-	-	-	-	52	28	1	3.57
154	76	1	1.32	158	75	2	2.67	114	61	1	1.64
160	79	2	2.53	184	91	2	2.20	-	-	-	-
-	-	-	-	55	39	5	12.82	68	49	4	8.16
114	46	1	2.17	82	42	1	2.38	99	53	1	1.89
-	-	-	-	-	-	-	-	-	-	-	-
-	-	-	-	-	-	-	-	-	-	-	-
-	-	-	-	54	31	1	3.23	-	-	-	-
90	39	2	5.13	109	52	10	19.23	130	61	3	4.92
-	-	-	-	50	17	1	5.88	-	-	-	-
49	21	1	4.76	56	22	1	4.55	-	-	-	-
-	-	-	-	61	27	1	3.70	-	-	-	-

表6 近5年公務人員高等考試報考人數暨錄取或及格率－按類科分 (3/9)

(二)二級考試

單位：人

類科別 Category	104年 2015 報考人數 Number of Registered Candidates	104年 2015 到考人數 Number of Actual Examinees	104年 2015 錄取或及格人數 Number of Qualified Examinees	104年 2015 錄取或及格率% Qualification Rate	105年 2016 報考人數 Number of Registered Candidates	105年 2016 到考人數 Number of Actual Examinees	105年 2016 錄取或及格人數 Number of Qualified Examinees	105年 2016 錄取或及格率% Qualification Rate
交通行政 Transportation administration	-	-	-	-	59	36	2	5.56
衛生行政 Health administration	-	-	-	-	112	67	2	2.99
衛生行政(兩岸組) Health administration (Cross-strait division)	134	74	1	1.35	-	-	-	-
食品衛生行政 Food hygiene administration	-	-	-	-	114	72	4	5.56
新聞 News	107	65	1	1.54	83	39	1	2.56
技術人員 Technician	1 044	604	52	8.61	1 522	901	75	8.32
土木工程 Civil engineering	99	53	7	13.21	132	75	11	14.67
化學工程 Chemical engineering	39	15	1	6.67	44	23	1	4.35
工業工程 Industrial engineering	31	20	1	5.00	-	-	-	-
園藝 Horticulture	66	53	3	5.66	55	36	3	8.33
農業機械 Agricultural mechanics	-	-	-	-	-	-	-	-
農業技術 Agricultural technology	77	40	5	12.50	91	53	5	9.43
農產加工 Agricultural products processing	-	-	-	-	54	34	3	8.82
農村規劃 Rural planning	52	31	1	3.23	-	-	-	-
土壤肥料 Soil and fertilization	30	20	2	10.00	-	-	-	-
水產技術 Aquatic technology	88	52	6	11.54	68	46	4	8.70
水產資源 Aquatic resources	28	19	2	10.53	26	17	1	5.88
養殖技術 Aquaculture technology	-	-	-	-	17	12	2	16.67

Table 6 Senior Civil Service Examinations - Registrations & Qualification Rates, by Category, last 5 years (3/9)
(Ⅱ)Level 2 Examination

Unit : Person

106年 2017				107年 2018				108年 2019			
報考人數 Number of Registered Candidates	到考人數 Number of Actual Examinees	錄取或及格人數 Number of Qualified Examinees	錄取或及格率% Qualification Rate	報考人數 Number of Registered Candidates	到考人數 Number of Actual Examinees	錄取或及格人數 Number of Qualified Examinees	錄取或及格率% Qualification Rate	報考人數 Number of Registered Candidates	到考人數 Number of Actual Examinees	錄取或及格人數 Number of Qualified Examinees	錄取或及格率% Qualification Rate
-	-	-	-	-	-	-	-	-	-	-	-
-	-	-	-	-	-	-	-	-	-	-	-
-	-	-	-	-	-	-	-	-	-	-	-
100	62	2	3.23	94	49	2	4.08	77	36	2	5.56
-	-	-	-	-	-	-	-	-	-	-	-
879	562	48	8.54	689	428	36	8.41	719	447	51	11.41
119	64	13	20.31	104	58	4	6.90	104	64	16	25.00
-	-	-	-	-	-	-	-	-	-	-	-
-	-	-	-	20	13	1	7.69	-	-	-	-
45	30	1	3.33	-	-	-	-	-	-	-	-
8	6	1	16.67	9	6	1	16.67	7	6	1	16.67
92	57	4	7.02	89	60	4	6.67	111	83	6	7.23
-	-	-	-	-	-	-	-	-	-	-	-
-	-	-	-	-	-	-	-	-	-	-	-
19	13	2	15.38	10	7	1	14.29	18	13	2	15.38
39	28	2	7.14	-	-	-	-	12	6	2	33.33
-	-	-	-	28	20	2	10.00	34	22	2	9.09
52	45	4	8.89	44	34	4	11.76	52	35	3	8.57

表6 近5年公務人員高等考試報考人數暨錄取或及格率－按類科分 (4/9)

(二)二級考試

單位 : 人

類　科　別 Category	104年 2015				105年 2016			
	報考人數 Number of Registered Candidates	到考人數 Number of Actual Examinees	錄取或及格人數 Number of Qualified Examinees	錄取或及格率% Qualification Rate	報考人數 Number of Registered Candidates	到考人數 Number of Actual Examinees	錄取或及格人數 Number of Qualified Examinees	錄取或及格率% Qualification Rate
水產利用 Aquatic applications	-	-	-	-	22	14	2	14.29
水利工程 Hydraulic engineering	-	-	-	-	44	27	1	3.70
建築工程 Architectural engineering	-	-	-	-	70	39	4	10.26
都市計畫技術 Urban planning technology	-	-	-	-	-	-	-	-
環境工程 Environmental engineering	-	-	-	-	-	-	-	-
機械工程 Mechanical engineering	79	29	5	17.24	87	48	8	16.67
電力工程 Electrical engineering	56	28	2	7.14	48	24	1	4.17
電子工程 Electronic engineering	-	-	-	-	51	21	1	4.76
資訊處理 Information processing	166	103	5	4.85	214	121	8	6.61
核子工程 Nuclear engineering	22	13	2	15.38	14	5	1	20.00
輻射安全 Radiation safety	31	19	1	5.26	31	17	1	5.88
藥事 Pharmaceutics	-	-	-	-	21	9	2	22.22
衛生技術 Health technology	-	-	-	-	209	130	7	5.38
環境檢驗 Environmental inspection	43	23	1	4.35	-	-	-	-
地質 Geology	-	-	-	-	24	16	1	6.25
交通技術 Transportation technology	71	36	7	19.44	96	64	3	4.69
測量製圖 Surveying and cartography	-	-	-	-	-	-	-	-
醫學工程 Medical engineering	11	6	-	-	-	-	-	-
植物病蟲害防治 Plant disease and pest control	55	44	1	2.27	52	35	2	5.71
生物多樣性 Biodiversity	-	-	-	-	52	35	3	8.57
生物技術 Biotechnology	-	-	-	-	-	-	-	-

Table 6 Senior Civil Service Examinations - Registrations & Qualification Rates, by Category, last 5 years (4/9)
(Ⅱ)Level 2 Examination

Unit : Person

106年 2017				107年 2018				108年 2019			
報考人數 Number of Registered Candidates	到考人數 Number of Actual Examinees	錄取或及格人數 Number of Qualified Examinees	錄取或及格率% Qualification Rate	報考人數 Number of Registered Candidates	到考人數 Number of Actual Examinees	錄取或及格人數 Number of Qualified Examinees	錄取或及格率% Qualification Rate	報考人數 Number of Registered Candidates	到考人數 Number of Actual Examinees	錄取或及格人數 Number of Qualified Examinees	錄取或及格率% Qualification Rate
39	30	1	3.33	-	-	-	-	25	15	2	13.33
49	33	2	6.06	31	18	1	5.56	-	-	-	-
53	41	5	12.20	44	28	5	17.86	42	20	2	10.00
69	42	4	9.52	-	-	-	-	-	-	-	-
-	-	-	-	-	-	-	-	32	18	1	5.56
59	30	3	10.00	42	24	2	8.33	29	17	2	11.76
56	28	2	7.14	47	30	2	6.67	39	21	1	4.76
-	-	-	-	34	19	1	5.26	-	-	-	-
137	80	3	3.75	-	-	-	-	120	68	6	8.82
-	-	-	-	-	-	-	-	-	-	-	-
-	-	-	-	-	-	-	-	-	-	-	-
-	-	-	-	-	-	-	-	-	-	-	-
-	-	-	-	102	51	3	5.88	-	-	-	-
-	-	-	-	-	-	-	-	-	-	-	-
-	-	-	-	-	-	-	-	-	-	-	-
-	-	-	-	44	28	1	3.57	52	29	3	10.34
-	-	-	-	-	-	-	-	9	5	1	20.00
-	-	-	-	-	-	-	-	-	-	-	-
43	35	1	2.86	41	32	4	12.50	33	25	1	4.00
-	-	-	-	-	-	-	-	-	-	-	-
-	-	-	-	-	-	-	-	-	-	-	-

表6 近5年公務人員高等考試報考人數暨錄取或及格率－按類科分 (5/9)

(三)三級考試

單位 : 人

類 科 別 Category	104年 2015 報考人數 Number of Registered Candidates	104年 2015 到考人數 Number of Actual Examinees	104年 2015 錄取或及格人數 Number of Qualified Examinees	104年 2015 錄取或及格率% Qualification Rate	105年 2016 報考人數 Number of Registered Candidates	105年 2016 到考人數 Number of Actual Examinees	105年 2016 錄取或及格人數 Number of Qualified Examinees	105年 2016 錄取或及格率% Qualification Rate
總 計 Grand Total	**53 608**	**35 755**	**3 475**	**9.72**	**47 562**	**33 650**	**3 467**	**10.30**
行政人員 Administrative personnel	37 784	25 630	2 051	8.00	33 990	24 195	1 941	8.02
一般行政 General administration	4 761	3 324	176	5.29	4 349	3 171	170	5.36
原住民族行政 Indigenous peoples administration	-	-	-	-	-	-	-	-
一般民政 General civil administration	1 033	722	42	5.82	950	639	42	6.57
戶政 Household registration	697	439	36	8.20	743	471	37	7.86
宗教行政 Religious administration	-	-	-	-	53	34	1	2.94
客家事務行政 Hakka affairs	125	78	6	7.69	112	77	7	18.18
僑務行政 Overseas communities affairs	58	30	4	13.33	46	32	2	6.25
社會行政 Social administration	1 183	825	79	9.58	1 097	778	92	11.83
勞工行政 Labor administration	931	601	86	14.31	897	654	82	12.54
人事行政 Personnel administration	4 539	3 132	184	5.87	3 893	2 840	204	7.18
法制 Legal system	3 144	1 894	54	2.85	2 760	1 663	54	3.25
國際經貿法律 International trade law	-	-	-	-	-	-	-	-
地政 Land registration	1 096	714	90	12.61	1 094	788	120	15.23
文化行政 Cultural administration	1 646	1 178	28	2.38	1 299	959	12	1.25
國際文教行政 International cultural and educational administration	115	62	3	4.84	117	70	3	4.29
教育行政 Education administration	1 502	946	88	9.30	1 436	983	77	7.83
體育行政 Physical education	259	166	9	5.42	404	243	10	4.12
技職教育行政 Technical and vocational education administration	13	8	1	12.50	-	-	-	-
史料編纂 Historiography	58	38	2	5.26	61	46	2	4.35
博物館管理 Museum management	-	-	-	-	43	28	1	3.57
圖書資訊管理 Library and information management	521	333	29	8.71	361	251	14	5.58
檔案管理 Archive management	36	17	2	11.76	28	20	1	5.00
財稅行政 Tax administration	3 577	2 675	197	7.36	3 034	2 382	208	8.73

Table 6 Senior Civil Service Examinations - Registrations & Qualification Rates, by Category, last 5 years (5/9)
(Ⅲ)Level 3 Examination

Unit : Person

106年 2017				107年 2018				108年 2019			
報考人數 Number of Registered Candidates	到考人數 Number of Actual Examinees	錄取或及格人數 Number of Qualified Examinees	錄取或及格率% Qualification Rate	報考人數 Number of Registered Candidates	到考人數 Number of Actual Examinees	錄取或及格人數 Number of Qualified Examinees	錄取或及格率% Qualification Rate	報考人數 Number of Registered Candidates	到考人數 Number of Actual Examinees	錄取或及格人數 Number of Qualified Examinees	錄取或及格率% Qualification Rate
46 249	**32 566**	**3 128**	**9.61**	**43 507**	**29 624**	**2 961**	**10.00**	**43 655**	**28 946**	**3 124**	**10.79**
32 794	23 215	1 682	7.25	30 472	20 831	1 691	8.12	30 746	20 492	1 620	7.91
4 262	3 104	134	4.32	3 958	2 811	172	6.12	4 293	2 853	153	5.36
				56	25	2	8	53	28	2	7.14
934	681	46	6.75	839	596	36	6.04	868	585	27	4.62
786	520	32	6.15	815	507	29	5.72	863	531	25	4.71
-	-	-	-	36	22	1	4.55	-	-	-	-
123	73	7	9.59	94	57	4	7.02	119	65	8	12.31
91	54	3	5.56	36	19	3	15.79	120	64	8	12.50
1 070	781	63	8.07	928	661	62	9.38	993	699	66	9.44
967	713	94	13.18	872	598	61	10.20	757	538	31	5.76
3 558	2 588	147	5.68	3 066	2 143	112	5.23	2 960	2 005	130	6.48
2 661	1 560	45	2.88	2 607	1 431	44	3.07	2 600	1 405	42	2.99
15	8	1	12.50	-	-	-	-	-	-	-	-
1 221	824	84	10.19	1 137	785	92	11.72	1 052	704	74	10.51
1 180	880	21	2.39	1 034	716	26	3.63	1 091	755	31	4.11
41	17	1	5.88	-	-	-	-	-	-	-	-
1 491	1 010	74	7.33	1 555	998	74	7.41	1 535	991	67	6.76
299	196	11	5.61	273	168	9	5.36	200	123	4	3.25
-	-	-	-	-	-	-	-	-	-	-	-
62	39	1	2.56	60	36	1	2.78	57	32	2	6.25
-	-	-	-	42	27	1	3.70	-	-	-	-
379	267	21	7.87	309	217	17	7.83	327	217	16	7.37
25	17	2	11.76	38	22	2	9.09	42	21	1	4.76
2 878	2 264	180	7.95	2 564	1 951	197	10.10	2 570	1 941	231	11.90

表6 近5年公務人員高等考試報考人數暨錄取或及格率－按類科分 (6/9)

(三)三級考試

單位 : 人

類 科 別 Category	104年 2015 報考人數 Number of Registered Candidates	104年 2015 到考人數 Number of Actual Examinees	104年 2015 錄取或及格人數 Number of Qualified Examinees	104年 2015 錄取或及格率% Qualification Rate	105年 2016 報考人數 Number of Registered Candidates	105年 2016 到考人數 Number of Actual Examinees	105年 2016 錄取或及格人數 Number of Qualified Examinees	105年 2016 錄取或及格率% Qualification Rate
金融保險 Finance and insurance	655	382	43	11.26	663	456	45	9.87
會計 Accounting	2 268	1 637	221	13.50	2 092	1 542	180	11.67
統計 Statistics	643	430	42	9.77	539	393	33	8.40
工業行政 Industrial administration	-	-	-	-	21	11	3	27.27
公平交易管理 Fair trade management	66	42	3	7.14	38	25	2	8.00
商業行政 Business administration	234	158	13	8.23	213	130	15	11.54
農業行政 Agricultural administration	260	167	15	8.98	236	166	19	11.45
漁業行政 Fishery administration	-	-	-	-	-	-	-	-
經建行政 Economic planning and development administration	846	575	69	12.00	739	521	77	14.78
企業管理 Business management	60	32	2	6.25	-	-	-	-
交通行政 Transportation administration	823	614	93	15.15	614	502	41	8.17
觀光行政 Tourism administration	326	199	7	3.52	334	221	6	2.71
航運行政 Shipping administration	103	59	3	5.08	47	24	3	12.50
衛生行政 Health administration	1 172	835	64	7.66	1 076	837	45	5.38
環保行政 Environmental administration	570	347	26	7.49	429	308	19	6.17
醫務管理 Health care management	76	40	-	-	96	68	12	17.65
新聞 News	240	159	15	9.43	275	200	20	10.00
財務審計 Financial auditing	198	130	17	13.08	169	110	17	15.45
績效審計 Performance auditing	84	51	3	5.88	87	56	7	12.50
智慧財產行政 Intellectual property administration	102	51	1	1.96	92	46	3	6.52
公職社會工作師 Public social worker	1 256	905	193	21.33	1 152	899	139	15.46
法律廉政 Civil service legal ethics	2 247	1 460	80	5.48	2 079	1 397	92	6.59
財經廉政 Civil service financial ethics	261	175	25	14.29	222	154	24	15.58
技術人員 Technician	15 824	10 125	1 424	14.06	13 572	9 455	1 526	16.14
土木工程 Civil engineering	2 672	1 736	453	26.09	2 507	1 691	436	25.78

Table 6 Senior Civil Service Examinations - Registrations & Qualification Rates, by Category, last 5 years (6/9)
(Ⅲ)Level 3 Examination

Unit : Person

106年 2017				107年 2018				108年 2019			
報考人數 Number of Registered Candidates	到考人數 Number of Actual Examinees	錄取或及格人數 Number of Qualified Examinees	錄取或及格率% Qualification Rate	報考人數 Number of Registered Candidates	到考人數 Number of Actual Examinees	錄取或及格人數 Number of Qualified Examinees	錄取或及格率% Qualification Rate	報考人數 Number of Registered Candidates	到考人數 Number of Actual Examinees	錄取或及格人數 Number of Qualified Examinees	錄取或及格率% Qualification Rate
684	486	42	8.64	614	401	52	12.97	680	441	42	9.52
2 137	1 537	180	11.71	2 016	1 421	163	11.47	1 933	1 371	138	10.07
527	383	39	10.18	511	354	37	10.45	485	325	24	7.38
31	15	-	-	26	15	4	26.67	21	9	1	11.11
25	13	1	7.69	15	10	1	10.00	20	9	2	22.22
186	125	11	8.80	155	99	6	6.06	154	99	10	10.10
214	142	12	8.45	220	144	14	9.72	238	150	15	10.00
12	7	3	42.86	17	11	1	9.09	20	12	2	16.67
728	502	73	14.54	681	477	64	13.42	652	447	59	13.20
-	-	-	-	19	11	1	9.09	53	30	1	3.33
594	452	29	6.42	511	378	37	9.79	470	350	39	11.14
343	246	12	4.88	240	160	4	2.50	234	150	6	4.00
72	41	5	12.20	55	34	4	11.76	80	52	7	13.46
955	716	34	4.75	899	660	55	8.33	801	587	40	6.81
417	310	15	4.84	375	256	20	7.81	378	254	18	7.09
-	-	-	-	76	48	6	12.50	76	49	7	14.29
242	170	9	5.29	187	127	16	12.60	223	155	17	10.97
130	89	17	19.10	137	93	17	18.28	152	95	6	6.32
81	52	7	13.46	68	47	7	14.89	61	36	5	13.89
112	57	3	5.26	69	45	4	8.89	117	61	4	6.56
1 020	788	129	16.37	1 040	800	161	20.13	1 051	796	134	16.83
1 986	1 318	72	5.46	1 932	1 250	52	4.16	2 040	1 265	87	6.88
255	170	22	12.94	290	200	20	10.00	307	192	38	19.79
13 455	9 351	1 446	15.46	13 035	8 793	1 270	14.44	12 909	8 454	1 504	17.79
2 744	1 870	452	24.17	2 787	1 817	303	16.68	2856	1796	488	27.17

表6 近5年公務人員高等考試報考人數暨錄取或及格率－按類科分 (7/9)

(三)三級考試

單位 : 人

類 科 別 Category	104年 2015				105年 2016			
	報考人數 Number of Registered Candidates	到考人數 Number of Actual Examinees	錄取或及格人數 Number of Qualified Examinees	錄取或及格率% Qualification Rate	報考人數 Number of Registered Candidates	到考人數 Number of Actual Examinees	錄取或及格人數 Number of Qualified Examinees	錄取或及格率% Qualification Rate
化學工程 Chemical engineering	322	171	17	9.94	309	174	30	17.24
工業工程 Industrial engineering	131	80	11	13.75	133	91	14	15.38
園藝 Horticulture	181	143	9	6.29	173	132	13	9.85
農業機械 Agricultural mechanics	12	5	1	20.00	-	-	-	-
農業技術 Agricultural technology	565	401	60	14.96	412	308	33	10.71
農產加工 Agricultural products processing	29	19	3	15.79	-	-	-	-
土壤肥料 Soil and fertilization	29	18	1	5.56	-	-	-	-
海洋資源 Marine resources	32	23	2	8.70	32	23	1	4.35
漁業技術 Aquatic technology	101	81	4	4.94	100	79	9	11.39
養殖技術 Aquaculture technology	103	62	6	9.68	-	-	-	-
公職獸醫師 Public veterinarian	155	103	20	19.42	138	96	27	28.13
畜牧技術 Livestock technology	109	69	4	5.80	104	72	8	11.11
水土保持工程 Soil and water conservation engineering	236	165	15	9.09	215	150	19	12.67
水利工程 Hydraulic engineering	427	300	46	15.33	351	238	43	18.07
建築工程 Architectural engineering	615	362	41	11.33	633	395	50	12.66
都市計畫技術 Urban planning technology	403	318	39	12.26	435	356	45	12.64
港灣工程 Harbor engineering					-	-	-	-
結構工程 Structural engineering	58	15	1	6.67	59	30	1	3.33
環境工程 Environmental engineering	203	122	8	6.56	176	121	18	14.88
公職建築師 Public architect	6	3	1	33.33	8	4	3	75.00
公職土木工程技師 Public civil engineering	7	3	3	100.00	7	6	3	50.00
材料工程 Materials engineering	-	-	-	-	-	-	-	-
汽車工程 Automotive engineering	59	26	8	30.77	50	34	7	20.59

Table 6 Senior Civil Service Examinations - Registrations & Qualification Rates, by Category, last 5 years (7/9)
(Ⅲ)Level 3 Examination

Unit : Person

106年 2017				107年 2018				108年 2019			
報考人數 Number of Registered Candidates	到考人數 Number of Actual Examinees	錄取或及格人數 Number of Qualified Examinees	錄取或及格率% Qualification Rate	報考人數 Number of Registered Candidates	到考人數 Number of Actual Examinees	錄取或及格人數 Number of Qualified Examinees	錄取或及格率% Qualification Rate	報考人數 Number of Registered Candidates	到考人數 Number of Actual Examinees	錄取或及格人數 Number of Qualified Examinees	錄取或及格率% Qualification Rate
290	168	7	4.17	279	167	33	19.76	244	122	21	17.21
114	74	15	20.27	87	51	13	25.49	82	46	16	34.78
189	144	11	7.64	145	105	8	7.62	80	61	2	3.28
-	-	-	-	9	5	2	40.00	7	5	1	20.00
440	327	48	14.68	400	278	36	12.95	450	318	26	8.18
-	-	-	-	-	-	-	-	-	-	-	-
-	-	-	-	-	-	-	-	-	-	-	-
-	-	-	-	-	-	-	-	15	9	1	11.11
71	64	2	3.13	81	67	8	11.94	86	65	9	13.85
-	-	-	-	79	55	4	7.27	65	37	3	8.11
114	79	26	32.91	109	70	36	51.43	93	58	19	32.76
86	65	9	13.85	80	55	11	20.00	82	52	10	19.23
248	184	22	11.96	232	179	23	12.85	251	183	19	10.38
337	238	40	16.81	350	227	62	27.31	350	229	50	21.83
667	405	65	16.05	730	394	25	6.35	677	369	131	35.50
428	334	57	17.07	371	285	43	15.09	340	260	38	14.62
-	-	-	-	-	-	-	-	8	6	1	16.67
-	-	-	-	-	-	-	-	-	-	-	-
189	129	25	19.38	193	118	9	7.63	186	120	21	17.50
12	8	5	62.50	9	4	4	100.00	7	6	6	100.00
-	-	-	-	-	-	-	-	-	-	-	-
-	-	-	-	-	-	-	-	73	37	4	10.81
58	45	6	13.33	69	49	14	28.57	58	40	4	10.00

表6 近5年公務人員高等考試報考人數暨錄取或及格率－按類科分 (8/9)

(三)三級考試

單位：人

類科別 Category	104年 2015 報考人數 Number of Registered Candidates	104年 2015 到考人數 Number of Actual Examinees	104年 2015 錄取或及格人數 Number of Qualified Examinees	104年 2015 錄取或及格率% Qualification Rate	105年 2016 報考人數 Number of Registered Candidates	105年 2016 到考人數 Number of Actual Examinees	105年 2016 錄取或及格人數 Number of Qualified Examinees	105年 2016 錄取或及格率% Qualification Rate
機械工程 Mechanical engineering	535	309	61	19.74	467	291	77	26.46
航空器維修 Aircraft maintenance	21	16	1	6.25	17	12	1	8.33
電力工程 Electrical engineering	732	411	50	12.17	704	462	100	21.65
電子工程 Electronic engineering	462	258	43	16.67	369	247	49	19.84
電信工程 Telecommunication engineering	-	-	-	-	58	40	5	12.50
資訊處理 Information processing	1 698	1 045	97	9.28	1 447	1 011	106	10.48
核子工程 Nuclear engineering	34	19	4	21.05	35	25	8	32.00
輻射安全 Radiation safety	121	68	8	11.76	121	77	15	19.48
工業安全 Industrial safety	104	63	3	4.76	94	64	6	9.38
公職藥師 Public sector pharmacist	192	97	11	11.34	-	-	-	-
藥事 Pharmaceutics	76	40	7	17.50	80	51	10	19.61
生藥中藥基原鑑定 Crude medicine identification	-	-	-	-	13	8	1	12.50
衛生技術 Health technology	758	556	84	15.11	696	532	39	7.33
環保技術 Environmental protection technology	491	320	13	4.06	506	363	55	15.15
環境檢驗 Environmental inspection	94	65	6	9.23	87	58	10	17.24
農畜水產品檢驗 Agricultural, livestock and aquatic product inspection	7	2	1	50.00	-	-	-	-
化學安全 Chemical safety	-	-	-	-	-	-	-	-
地質 Geology	77	45	6	13.33	40	31	3	9.68
採礦工程 Mining engineering	28	18	2	11.11	21	14	3	21.43
公職營養師 Public sector dietician	74	43	3	6.98	-	-	-	-
公職護理師 Public sector registered professional nurse	827	386	10	2.59	528	328	11	3.35
交通技術 Transportation technology	361	270	45	16.67	339	262	87	33.21
航海技術 Seamanship	107	61	4	6.56	53	32	3	9.38

Table 6 Senior Civil Service Examinations - Registrations & Qualification Rates, by Category, last 5 years (8/9)
(Ⅲ)Level 3 Examination

Unit : Person

106年 2017				107年 2018				108年 2019			
報考人數 Number of Registered Candidates	到考人數 Number of Actual Examinees	錄取或及格人數 Number of Qualified Examinees	錄取或及格率% Qualification Rate	報考人數 Number of Registered Candidates	到考人數 Number of Actual Examinees	錄取或及格人數 Number of Qualified Examinees	錄取或及格率% Qualification Rate	報考人數 Number of Registered Candidates	到考人數 Number of Actual Examinees	錄取或及格人數 Number of Qualified Examinees	錄取或及格率% Qualification Rate
454	267	68	25.47	376	212	36	16.98	360	208	23	11.06
19	11	1	9.09	-	-	-	-	18	10	2	20.00
605	389	71	18.25	539	342	85	24.85	497	275	67	24.36
346	232	37	15.95	289	185	35	18.92	341	200	32	16.00
69	46	3	6.52	45	29	4	13.79	51	29	1	3.45
1 468	969	103	10.63	1 287	857	117	13.65	1 445	924	110	11.90
37	22	4	18.18	21	14	3	21.43	20	13	2	15.38
96	56	6	10.71	88	52	6	11.54	67	37	3	8.11
110	66	9	13.64	162	105	9	8.57	138	79	13	16.46
71	46	4	8.70	50	30	4	13.33	20	11	2	18.18
43	22	2	9.09	28	20	6	30.00	41	25	5	20.00
-	-	-	-	5	5	1	20.00	7	6	1	16.67
673	502	36	7.17	661	478	56	11.72	706	500	73	14.60
457	329	52	15.81	424	281	34	12.10	467	318	16	5.03
90	57	10	17.54	79	48	8	16.67	80	55	6	10.91
-	-	-	-	-	-	-	-	-	-	-	-
-	-	-	-	-	-	-	-	42	30	5	16.67
43	30	1	3.33	32	19	3	15.79	32	26	2	7.69
-	-	-	-	15	10	4	40.00	25	15	5	33.33
40	28	2	7.14	-	-	-	-	-	-	-	-
352	230	10	4.35	253	168	10	5.95	331	206	26	12.62
356	279	55	19.71	400	320	61	19.06	374	277	57	20.58
56	36	3	8.33	62	35	6	17.14	71	41	8	19.51

表6 近5年公務人員高等考試報考人數暨錄取或及格率－按類科分 (9/9)

(三)三級考試

單位 : 人

類　科　別 Category	104年 2015				105年 2016			
	報考人數 Number of Registered Candidates	到考人數 Number of Actual Examinees	錄取或及格人數 Number of Qualified Examinees	錄取或及格率% Qualification Rate	報考人數 Number of Registered Candidates	到考人數 Number of Actual Examinees	錄取或及格人數 Number of Qualified Examinees	錄取或及格率% Qualification Rate
輪機技術 Turbine and engine skills	73	31	9	29.03	34	16	5	31.25
航空駕駛 Aviation pilot	24	12	3	25.00	22	12	4	33.33
天文 Astronomy	-	-	-	-	-	-	-	-
氣象 Meteorology	138	104	12	11.54	74	61	2	3.28
林業技術 Forestry technology	426	337	22	6.53	384	316	24	7.59
測量製圖 Surveying and cartography	532	381	88	23.10	487	371	93	25.07
公職測量技師 Public Survey engineer	-	-	-	-	-	-	-	-
公職臨床心理師 Public sector clinical	-	-	-	-	-	-	-	-
醫學工程 Medical engineering	25	10	1	10.00	20	12	3	25.00
工業設計 Industrial design	-	-	-	-	-	-	-	-
技藝 Arts and crafts	66	49	6	12.24	65	46	7	15.22
消防技術 Fire safety technology	37	21	1	4.76	-	-	-	-
視聽製作 Audiovisual production	44	30	2	6.67	49	37	2	5.41
植物病蟲害防治 Plant disease and pest control	125	91	4	4.40	129	105	7	6.67
自然保育 Environmental conservation	64	47	3	6.38	71	51	3	5.88
生物多樣性 Biodiversity	-	-	-	-	-	-	-	-
景觀 Landscape architecture	152	113	13	11.50	142	111	13	11.71
公職醫事檢驗師 Public sector medical technologist	150	95	4	4.21	72	47	1	2.13
食品衛生檢驗 Food hygiene inspection	440	304	24	7.89	352	251	9	3.59
商品檢驗 Product inspection	10	4	-	-	-	-	-	-
公職食品技師 Public food technologist	105	82	17	20.73	93	74	3	4.05
生物技術 Biotechnology	85	63	2	3.17	61	37	1	2.70
公職防疫醫師 Public epidemic prevention doctor	-	-	-	-	-	-	-	-
公職諮商心理師 Public counseling psychologist	74	34	1	2.94	-	-	-	-

Table 6 Senior Civil Service Examinations - Registrations & Qualification Rates, by Category, last 5 years (9/9)
(Ⅲ)Level 3 Examination

Unit : Person

106年 2017				107年 2018				108年 2019			
報考人數 Number of Registered Candidates	到考人數 Number of Actual Examinees	錄取或及格人數 Number of Qualified Examinees	錄取或及格率% Qualification Rate	報考人數 Number of Registered Candidates	到考人數 Number of Actual Examinees	錄取或及格人數 Number of Qualified Examinees	錄取或及格率% Qualification Rate	報考人數 Number of Registered Candidates	到考人數 Number of Actual Examinees	錄取或及格人數 Number of Qualified Examinees	錄取或及格率% Qualification Rate
36	19	2	10.53	30	22	3	13.64	35	23	4	17.39
21	15	5	33.33	32	22	7	31.82	15	15	5	33.33
26	21	2	10	-	-	-	-	-	-	-	-
111	92	5	5.43	125	102	8	7.84	103	84	9	10.71
384	321	28	8.72	357	285	16	5.61	406	323	26	8.05
543	425	90	21.18	487	367	46	12.53	428	339	73	21.53
-	-	-	-	-	-	-	-	-	-	-	-
-	-	-	-	11	11	3	27.27	7	7	1	14.29
15	7	1	14.29	-	-	-	-	19	11	-	-
-	-	-	-	25	18	1	5.56	25	16	1	6.25
46	29	3	10.34	68	56	4	7.14	-	-	-	-
-	-	-	-	38	24	2	8.33	-	-	-	-
46	36	2	5.56	70	46	3	6.52	-	-	-	-
89	75	3	4.00	86	63	6	9.52	99	75	10	13.33
69	55	3	5.45	105	85	8	9.41	94	66	7	10.61
-	-	-	-	-	-	-	-	36	28	2	7.14
133	98	13	13.27	139	106	13	12.26	119	97	18	18.56
41	26	2	7.69	42	30	4	13.33	33	27	3	11.11
327	230	9	3.91	304	219	6	2.74	285	204	13	6.37
-	-	-	-	-	-	-	-	-	-	-	-
115	97	7	7.22	105	87	3	3.45	-	-	-	-
81	54	4	7.41	-	-	-	-	62	35	3	8.57
-	-	-	-	-	-	-	-	-	-	-	-
-	-	-	-	-	-	-	-	-	-	-	-

表7 108年公務人員高等考試報考人數暨錄取或及格率－按類科分 (1/8)

(一)一級考試

單位：人

類科別 Category	報考人數 Number of Registered Candidates			到考人數 Number of Actual Examinees		
	計 Total	男 Male	女 Female	計 Total	男 Male	女 Female
總計 Grand Total	**29**	**25**	**4**	**24**	**21**	**3**
技術人員 Technician	29	25	4	24	21	3
電力工程 Electrical engineering	1	1	-	1	1	-
原子能 Atomic energy	15	14	1	12	12	-
醫學工程 Medical engineering	13	10	3	11	8	3

(二)二級考試

單位：人

類科別 Category	報考人數 Number of Registered Candidates			到考人數 Number of Actual Examinees		
	計 Total	男 Male	女 Female	計 Total	男 Male	女 Female
總計 Grand Total	**1 358**	**741**	**617**	**786**	**423**	**363**
行政人員 Administrative personnel	639	268	371	339	137	202
一般行政(兩岸組一) General administration (Cross-strait division 1)	99	51	48	51	25	26
一般行政(兩岸組二) General administration (Cross-strait division 2)	52	30	22	28	20	8
人事行政 Personnel administration	114	37	77	61	18	43
文化行政 Cultural administration	68	22	46	49	15	34
教育行政 Education administration	99	32	67	53	17	36
金融保險 Finance and insurance	130	70	60	61	30	31

Table 7 Senior Civil Service Examinations - Registrations & Qualification Rates, by Category, 2019 (1/8)

(Ⅰ)Level 1 Examination

Unit : Person

錄取或及格人數 Number of Qualified Examinees			到考率% Examination Attendance Rate			錄取或及格率% Qualification Rate		
計 Total	男 Male	女 Female	計 Total	男 Male	女 Female	計 Total	男 Male	女 Female
2	**1**	**1**	**82.76**	**84.00**	**75.00**	**8.33**	**4.76**	**33.33**
2	1	1	82.76	84.00	75.00	8.33	4.76	33.33
-	-	-	100.00	100.00	-	-	-	-
1	1	-	80.00	85.71	-	8.33	8.33	-
1	-	1	84.62	80.00	100.00	9.09	-	33.33

(Ⅱ)Level 2 Examination

Unit : Person

錄取或及格人數 Number of Qualified Examinees			到考率% Examination Attendance Rate			錄取或及格率% Qualification Rate		
計 Total	男 Male	女 Female	計 Total	男 Male	女 Female	計 Total	男 Male	女 Female
64	**39**	**25**	**57.88**	**57.09**	**58.83**	**8.14**	**9.22**	**6.89**
13	6	7	53.05	51.12	54.45	3.83	4.38	3.47
1	1	-	51.52	49.02	54.17	1.96	4.00	-
1	-	1	53.85	66.67	36.36	3.57	-	12.50
1	-	1	53.51	48.65	55.84	1.64	-	2.33
4	3	1	72.06	68.18	73.91	8.16	20.00	2.94
1	-	1	53.54	53.13	53.73	1.89	-	2.78
3	1	2	46.92	42.86	51.67	4.92	3.33	6.45

表7 108年公務人員高等考試報考人數暨錄取或及格率－按類科分 (2/8)

(二)二級考試

單位：人

類　科　別 Category	報考人數 Number of Registered Candidates			到考人數 Number of Actual Examinees		
	計 Total	男 Male	女 Female	計 Total	男 Male	女 Female
食品衛生行政 Food hygiene administration	77	26	51	36	12	24
技術人員 **Technician**	719	473	246	447	286	161
土木工程 Civil engineering	104	86	18	64	54	10
農業機械 Agricultural mechanics	7	6	1	6	5	1
農業技術 Agricultural technology	111	59	52	83	44	39
土壤肥料 Soil and fertilization	18	11	7	13	8	5
水產技術 Aquatic technology	12	7	5	6	3	3
水產資源 Aquatic resources	34	13	21	22	8	14
養殖技術 Aquaculture technology	52	32	20	35	22	13
水產利用 Fisheries usage	25	16	9	15	9	6
建築工程 Architectural engineering	42	20	22	20	11	9
環境工程 Environmental engineering	32	21	11	18	8	10
機械工程 Mechanical engineering	29	27	2	17	16	1
電力工程 Electrical engineering	39	35	4	21	19	2
資訊處理 Information processing	120	89	31	68	49	19
交通技術 Transportation technology	52	32	20	29	16	13
測量製圖 Surveying and cartography	9	7	2	5	4	1
植物病蟲害防治 Plant disease and pest control	33	12	21	25	10	15

Table 7 Senior Civil Service Examinations - Registrations & Qualification Rates, by Category, 2019 (2/8)
(Ⅱ)Level 2 Examination

Unit : Person

錄取或及格人數 Number of Qualified Examinees			到考率% Examination Attendance Rate			錄取或及格率% Qualification Rate		
計 Total	男 Male	女 Female	計 Total	男 Male	女 Female	計 Total	男 Male	女 Female
2	1	1	46.75	46.15	47.06	5.56	8.33	4.17
51	33	18	62.17	60.47	65.45	11.41	11.54	11.18
16	13	3	61.54	62.79	55.56	25.00	24.07	30.00
1	1	-	85.71	83.33	100.00	16.67	20.00	-
6	5	1	74.77	74.58	75.00	7.23	11.36	2.56
2	1	1	72.22	72.73	71.43	15.38	12.50	20.00
2	1	1	50.00	42.86	60.00	33.33	33.33	33.33
2	1	1	64.71	61.54	66.67	9.09	12.50	7.14
3	1	2	67.31	68.75	65.00	8.57	4.55	15.38
2	1	1	60.00	56.25	66.67	13.33	11.11	16.67
2	-	2	47.62	55.00	40.91	10.00	-	22.22
1	-	1	56.25	38.10	90.91	5.56	-	10.00
2	2	-	58.62	59.26	50.00	11.76	12.50	-
1	1	-	53.85	54.29	50.00	4.76	5.26	-
6	3	3	56.67	55.06	61.29	8.82	6.12	15.79
3	2	1	55.77	50.00	65.00	10.34	12.50	7.69
1	1	-	55.56	57.14	50.00	20.00	25.00	-
1	-	1	75.76	83.33	71.43	4.00	-	6.67

表7 108年公務人員高等考試報考人數暨錄取或及格率－按類科分 (3/8)

(三)三級考試

單位：人

類科別 Category	報考人數 Number of Registered Candidates			到考人數 Number of Actual Examinees		
	計 Total	男 Male	女 Female	計 Total	男 Male	女 Female
總計 Grand Total	**43 655**	**19 011**	**24 644**	**28 946**	**12 047**	**16 899**
行政人員 Administrative personnel	30 746	10 540	20 206	20 492	6 619	13 873
一般行政 General administration	4 293	1 594	2 699	2 853	1 014	1 839
原住民族行政 Indigenous peoples administration	53	16	37	28	8	20
一般民政 General civil administration	868	369	499	585	234	351
戶政 Household registration	863	184	679	531	108	423
客家事務行政 Hakka affairs	119	49	70	65	32	33
僑務行政 Overseas communities affairs	120	47	73	64	25	39
社會行政 Social administration	993	303	690	699	200	499
勞工行政 Labor administration	757	254	503	538	169	369
人事行政 Personnel administration	2 960	784	2 176	2 005	494	1 511
法制 Legal system	2 600	1 226	1 374	1 405	652	753
地政 Land registration	1 052	431	621	704	258	446
文化行政 Cultural administration	1 091	238	853	755	158	597
教育行政 Education administration	1 535	336	1 199	991	215	776
體育行政 Physical education administration	200	99	101	123	69	54
史料編纂 Historiography	57	40	17	32	26	6

Table 7 Senior Civil Service Examinations - Registrations & Qualification Rates, by Category, 2019 (3/8)
(Ⅲ)Level 3 Examination

Unit : Person

錄取或及格人數 Number of Qualified Examinees			到考率% Examination Attendance Rate			錄取或及格率% Qualification Rate		
計 Total	男 Male	女 Female	計 Total	男 Male	女 Female	計 Total	男 Male	女 Female
3 124	**1 547**	**1 577**	**66.31**	**63.37**	**68.57**	**10.79**	**12.84**	**9.33**
1 620	497	1 123	66.65	62.80	68.66	7.91	7.51	8.09
153	45	108	66.46	63.61	68.14	5.36	4.44	5.87
2	1	1	52.83	50.00	54.05	7.14	12.50	5.00
27	10	17	67.40	63.41	70.34	4.62	4.27	4.84
25	5	20	61.53	58.70	62.30	4.71	4.63	4.73
8	4	4	54.62	65.31	47.14	12.31	12.50	12.12
8	3	5	53.33	53.19	53.42	12.50	12.00	12.82
66	12	54	70.39	66.01	72.32	9.44	6.00	10.82
31	6	25	71.07	66.54	73.36	5.76	3.55	6.78
130	27	103	67.74	63.01	69.44	6.48	5.47	6.82
42	19	23	54.04	53.18	54.80	2.99	2.91	3.05
74	29	45	66.92	59.86	71.82	10.51	11.24	10.09
31	5	26	69.20	66.39	69.99	4.11	3.16	4.36
67	14	53	64.56	63.99	64.72	6.76	6.51	6.83
4	1	3	61.50	69.70	53.47	3.25	1.45	5.56
2	2	-	56.14	65.00	35.29	6.25	7.69	-

表7 108年公務人員高等考試報考人數暨錄取或及格率－按類科分 (4/8)

(三)三級考試

單位：人

類科別 Category	報考人數 Number of Registered Candidates			到考人數 Number of Actual Examinees		
	計 Total	男 Male	女 Female	計 Total	男 Male	女 Female
圖書資訊管理 Library and information management	327	77	250	217	46	171
檔案管理 Archive management	42	12	30	21	3	18
財稅行政 Tax administration	2 570	678	1 892	1 941	474	1 467
金融保險 Finance and insurance	680	305	375	441	194	247
會計 Accounting	1 933	522	1 411	1 371	336	1 035
統計 Statistics	485	266	219	325	174	151
工業行政 Industrial administration	21	15	6	9	6	3
公平交易管理 Fair trade management	20	10	10	9	5	4
商業行政 Business administration	154	44	110	99	31	68
農業行政 Agricultural administration	238	105	133	150	61	89
漁業行政 Fishery administration	20	13	7	12	7	5
經建行政 Economic planning and development administration	652	331	321	447	213	234
企業管理 Business management	53	20	33	30	11	19
交通行政 Transportation administration	470	251	219	350	181	169
觀光行政 Tourism administration	234	59	175	150	39	111
航運行政 Shipping administration	80	27	53	52	20	32
衛生行政 Health administration	801	167	634	587	122	465

Table 7 Senior Civil Service Examinations - Registrations & Qualification Rates, by Category, 2019 (4/8)
(Ⅲ)Level 3 Examination

Unit : Person

錄取或及格人數 Number of Qualified Examinees			到考率% Examination Attendance Rate			錄取或及格率% Qualification Rate		
計 Total	男 Male	女 Female	計 Total	男 Male	女 Female	計 Total	男 Male	女 Female
16	2	14	66.36	59.74	68.40	7.37	4.35	8.19
1	-	1	50.00	25.00	60.00	4.76	-	5.56
231	66	165	75.53	69.91	77.54	11.90	13.92	11.25
42	25	17	64.85	63.61	65.87	9.52	12.89	6.88
138	39	99	70.93	64.37	73.35	10.07	11.61	9.57
24	14	10	67.01	65.41	68.95	7.38	8.05	6.62
1	1	-	42.86	40.00	50.00	11.11	16.67	-
2	1	1	45.00	50.00	40.00	22.22	20.00	25.00
10	3	7	64.29	70.45	61.82	10.10	9.68	10.29
15	5	10	63.03	58.10	66.92	10.00	8.20	11.24
2	2	-	60.00	53.85	71.43	16.67	28.57	-
59	39	20	68.56	64.35	72.90	13.20	18.31	8.55
1	-	1	56.60	55.00	57.58	3.33	-	5.26
39	19	20	74.47	72.11	77.17	11.14	10.50	11.83
6	-	6	64.10	66.10	63.43	4.00	-	5.41
7	3	4	65.00	74.07	60.38	13.46	15.00	12.50
40	6	34	73.28	73.05	73.34	6.81	4.92	7.31

表7 108年公務人員高等考試報考人數暨錄取或及格率－按類科分 (5/8)

(三)三級考試

單位：人

類 科 別 Category	報考人數 Number of Registered Candidates			到考人數 Number of Actual Examinees		
	計 Total	男 Male	女 Female	計 Total	男 Male	女 Female
環保行政 Environmental administration	378	197	181	254	132	122
醫務管理 Health care management	76	17	59	49	11	38
新聞 News	223	65	158	155	44	111
財務審計 Financial auditing	152	49	103	95	32	63
績效審計 Performance auditing	61	26	35	36	13	23
智慧財產行政 Intellectual property administration	117	40	77	61	21	40
公職社會工作師 Public social worker	1 051	219	832	796	159	637
法律廉政 Civil service legal ethics	2 040	929	1 111	1 265	555	710
財經廉政 Civil service financial ethics	307	126	181	192	67	125
技術人員 Technician	12 909	8 471	4 438	8 454	5 428	3 026
土木工程 Civil engineering	2 856	2 296	560	1 796	1 440	356
化學工程 Chemical engineering	244	170	74	122	84	38
工業工程 Industrial engineering	82	57	25	46	31	15
園藝 Horticulture	80	36	44	61	26	35
農業機械 Agricultural mechanics	7	7	-	5	5	-
農業技術 Agricultural technology	450	223	227	318	157	161
海洋資源 Marine resources	15	8	7	9	4	5

Table 7 Senior Civil Service Examinations - Registrations & Qualification Rates, by Category, 2019 (5/8)
(Ⅲ)Level 3 Examination

Unit : Person

錄取或及格人數 Number of Qualified Examinees			到考率% Examination Attendance Rate			錄取或及格率% Qualification Rate		
計 Total	男 Male	女 Female	計 Total	男 Male	女 Female	計 Total	男 Male	女 Female
18	10	8	67.20	67.01	67.40	7.09	7.58	6.56
7	-	7	64.47	64.71	64.41	14.29	-	18.42
17	3	14	69.51	67.69	70.25	10.97	6.82	12.61
6	2	4	62.50	65.31	61.17	6.32	6.25	6.35
5	1	4	59.02	50.00	65.71	13.89	7.69	17.39
4	-	4	52.14	52.50	51.95	6.56	-	10.00
134	26	108	75.74	72.60	76.56	16.83	16.35	16.95
87	38	49	62.01	59.74	63.91	6.88	6.85	6.90
38	9	29	62.54	53.17	69.06	19.79	13.43	23.20
1 504	1 050	454	65.49	64.08	68.18	17.79	19.34	15.00
488	408	80	62.89	62.72	63.57	27.17	28.33	22.47
21	15	6	50.00	49.41	51.35	17.21	17.86	15.79
16	14	2	56.10	54.39	60.00	34.78	45.16	13.33
2	2	-	76.25	72.22	79.55	3.28	7.69	-
1	1	-	71.43	71.43	-	20.00	20.00	-
26	19	7	70.67	70.40	70.93	8.18	12.10	4.35
1	-	1	60.00	50.00	71.43	11.11	-	20.00

表7 108年公務人員高等考試報考人數暨錄取或及格率－按類科分 (6/8)

(三)三級考試

單位：人

類 科 別 Category	報考人數 Number of Registered Candidates			到考人數 Number of Actual Examinees		
	計 Total	男 Male	女 Female	計 Total	男 Male	女 Female
漁業技術 Aquatic technology	86	46	40	65	32	33
養殖技術 Aquaculture technology	65	39	26	37	22	15
公職獸醫師 Public veterinarian	93	40	53	58	26	32
畜牧技術 Livestock technology	82	40	42	52	25	27
水土保持工程 Soil and water conservation engineering	251	175	76	183	128	55
水利工程 Hydraulic engineering	350	250	100	229	159	70
建築工程 Architectural engineering	677	368	309	369	203	166
都市計畫技術 Urban planning technology	340	144	196	260	107	153
港灣工程 Harbor engineering	8	6	2	6	4	2
環境工程 Environmental engineering	186	122	64	120	78	42
公職建築師 Public architect	7	3	4	6	3	3
材料工程 Materials engineering	73	59	14	37	29	8
汽車工程 Automotive engineering	58	55	3	40	39	1
機械工程 Mechanical engineering	360	328	32	208	190	18
航空器維修 Aircraft maintenance	18	18	-	10	10	-
電力工程 Electrical engineering	497	466	31	275	255	20
電子工程 Electronic engineering	341	301	40	200	178	22

Table 7 Senior Civil Service Examinations - Registrations & Qualification Rates, by Category, 2019 (6/8)
(Ⅲ)Level 3 Examination

Unit : Person

錄取或及格人數 Number of Qualified Examinees			到考率% Examination Attendance Rate			錄取或及格率% Qualification Rate		
計 Total	男 Male	女 Female	計 Total	男 Male	女 Female	計 Total	男 Male	女 Female
9	2	7	75.58	69.57	82.50	13.85	6.25	21.21
3	3	-	56.92	56.41	57.69	8.11	13.64	-
19	9	10	62.37	65.00	60.38	32.76	34.62	31.25
10	6	4	63.41	62.50	64.29	19.23	24.00	14.81
19	12	7	72.91	73.14	72.37	10.38	9.38	12.73
50	39	11	65.43	63.60	70.00	21.83	24.53	15.71
131	84	47	54.51	55.16	53.72	35.50	41.38	28.31
38	13	25	76.47	74.31	78.06	14.62	12.15	16.34
1	1	-	75.00	66.67	100.00	16.67	25.00	-
21	15	6	64.52	63.93	65.63	17.50	19.23	14.29
6	3	3	85.71	100.00	75.00	100.00	100.00	100.00
4	3	1	50.68	49.15	57.14	10.81	10.34	12.50
4	4	-	68.97	70.91	33.33	10.00	10.26	-
23	21	2	57.78	57.93	56.25	11.06	11.05	11.11
2	2	-	55.56	55.56	-	20.00	20.00	-
67	62	5	55.33	54.72	64.52	24.36	24.31	25.00
32	31	1	58.65	59.14	55.00	16.00	17.42	4.55

表7 108年公務人員高等考試報考人數暨錄取或及格率－按類科分 (7/8)

(三)三級考試

單位：人

類科別 Category	報考人數 Number of Registered Candidates			到考人數 Number of Actual Examinees		
	計 Total	男 Male	女 Female	計 Total	男 Male	女 Female
電信工程 Telecommunication engineering	51	44	7	29	25	4
資訊處理 Information processing	1 445	1 094	351	924	681	243
核子工程 Nuclear engineering	20	18	2	13	13	-
輻射安全 Radiation safety	67	29	38	37	17	20
工業安全 Industrial safety	138	103	35	79	58	21
公職藥師 Public sector pharmacist	20	7	13	11	3	8
藥事 Pharmaceutics	41	16	25	25	11	14
生藥中藥基原鑑定 Crude medicine identification	7	3	4	6	2	4
衛生技術 Health technology	706	328	378	500	228	272
環保技術 Environmental protection technology	467	271	196	318	180	138
環境檢驗 Environmental inspection	80	46	34	55	27	28
化學安全 Chemical safety	42	26	16	30	18	12
地質 Geology	32	22	10	26	20	6
採礦工程 Mining engineering	25	16	9	15	8	7
公職護理師 Public sector registered professional nurse	331	10	321	206	9	197
交通技術 Transportation technology	374	225	149	277	174	103
航海技術 Seamanship	71	42	29	41	26	15

Table 7 Senior Civil Service Examinations - Registrations & Qualification Rates, by Category, 2019 (7/8)
(Ⅲ)Level 3 Examination

Unit : Person

錄取或及格人數 Number of Qualified Examinees			到考率% Examination Attendance Rate			錄取或及格率% Qualification Rate		
計 Total	男 Male	女 Female	計 Total	男 Male	女 Female	計 Total	男 Male	女 Female
1	1	-	56.86	56.82	57.14	3.45	4.00	-
110	84	26	63.94	62.25	69.23	11.90	12.33	10.70
2	2	-	65.00	72.22	-	15.38	15.38	-
3	2	1	55.22	58.62	52.63	8.11	11.76	5.00
13	12	1	57.25	56.31	60.00	16.46	20.69	4.76
2	1	1	55.00	42.86	61.54	18.18	33.33	12.50
5	-	5	60.98	68.75	56.00	20.00	-	35.71
1	-	1	85.71	66.67	100.00	16.67	-	25.00
73	34	39	70.82	69.51	71.96	14.60	14.91	14.34
16	11	5	68.09	66.42	70.41	5.03	6.11	3.62
6	3	3	68.75	58.70	82.35	10.91	11.11	10.71
5	3	2	71.43	69.23	75.00	16.67	16.67	16.67
2	2	-	81.25	90.91	60.00	7.69	10.00	-
5	3	2	60.00	50.00	77.78	33.33	37.50	28.57
26	2	24	62.24	90.00	61.37	12.62	22.22	12.18
57	30	27	74.06	77.33	69.13	20.58	17.24	26.21
8	3	5	57.75	61.90	51.72	19.51	11.54	33.33

表7 108年公務人員高等考試報考人數暨錄取或及格率－按類科分 (8/8)

(三)三級考試

單位：人

類 科 別 Category	報考人數 Number of Registered Candidates			到考人數 Number of Actual Examinees		
	計 Total	男 Male	女 Female	計 Total	男 Male	女 Female
輪機技術 Turbine and engine skills	35	28	7	23	19	4
航空駕駛 Aviation pilot	15	15	-	15	15	-
氣象 Meteorology	103	72	31	84	60	24
林業技術 Forestry technology	406	209	197	323	166	157
測量製圖 Surveying and cartography	428	283	145	339	219	120
公職臨床心理師 Public sector clinical psychologist	7	1	6	7	1	6
醫學工程 Medical engineering	19	13	6	11	8	3
工業設計 Industrial design	25	9	16	16	6	10
植物病蟲害防治 Plant disease and pest control	99	49	50	75	35	40
自然保育 Environmental conservation	94	53	41	66	39	27
生物多樣性 Biodiversity	36	20	16	28	15	13
景觀 Landscape architecture	119	40	79	97	29	68
公職醫事檢驗師 Public sector medical technologist	33	7	26	27	5	22
食品衛生檢驗 Food hygiene inspection	285	73	212	204	53	151
生物技術 Biotechnology	62	42	20	35	23	12

Table 7 Senior Civil Service Examinations - Registrations & Qualification Rates, by Category, 2019 (8/8)
(Ⅲ)Level 3 Examination

Unit : Person

錄取或及格人數 Number of Qualified Examinees			到考率% Examination Attendance Rate			錄取或及格率% Qualification Rate		
計 Total	男 Male	女 Female	計 Total	男 Male	女 Female	計 Total	男 Male	女 Female
4	4	-	65.71	67.86	57.14	17.39	21.05	-
5	5	-	100.00	100.00	-	33.33	33.33	-
9	8	1	81.55	83.33	77.42	10.71	13.33	4.17
26	15	11	79.56	79.43	79.70	8.05	9.04	7.01
73	38	35	79.21	77.39	82.76	21.53	17.35	29.17
1	-	1	100.00	100.00	100.00	14.29	-	16.67
-	-	-	57.89	61.54	50.00	-	-	-
1	1	-	64.00	66.67	62.50	6.25	16.67	-
10	3	7	75.76	71.43	80.00	13.33	8.57	17.50
7	3	4	70.21	73.58	65.85	10.61	7.69	14.81
2	1	1	77.78	75.00	81.25	7.14	6.67	7.69
18	5	13	81.51	72.50	86.08	18.56	17.24	19.12
3	1	2	81.82	71.43	84.62	11.11	20.00	9.09
13	2	11	71.58	72.60	71.23	6.37	3.77	7.28
3	2	1	56.45	54.76	60.00	8.57	8.70	8.33

表8 108年公務人員高等考試錄取或及格人員年齡－按類科分 (1/8)

(一)一級考試

單位：人

類科別 Category	總計 Grand Total	18~20歲 Years 男 Male	18~20歲 Years 女 Female	21~25歲 Years 男 Male	21~25歲 Years 女 Female	26~30歲 Years 男 Male	26~30歲 Years 女 Female	31~35歲 Years 男 Male	31~35歲 Years 女 Female
總計 Grand Total	**2**	**-**	**-**	**-**	**-**	**1**	**-**	**-**	**-**
技術人員 Technician	2	-	-	-	-	1	-	-	-
電力工程 Electrical engineering	-	-	-	-	-	-	-	-	-
原子能 Atomic energy	1	-	-	-	-	1	-	-	-
醫學工程 Medical engineering	1	-	-	-	-	-	-	-	-

(二)二級考試

單位：人

類科別 Category	總計 Grand Total	18~20歲 Years 男 Male	18~20歲 Years 女 Female	21~25歲 Years 男 Male	21~25歲 Years 女 Female	26~30歲 Years 男 Male	26~30歲 Years 女 Female	31~35歲 Years 男 Male	31~35歲 Years 女 Female
總計 Grand Total	**64**	**-**	**-**	**6**	**3**	**13**	**9**	**6**	**4**
行政人員 Administrative personnel	13	-	-	-	-	1	2	2	2
一般行政(兩岸組一) General administration (Cross-strait division 1)	1	-	-	-	-	-	-	1	-
一般行政(兩岸組二) General administration (Cross-strait division 2)	1	-	-	-	-	-	1	-	-
人事行政 Personnel administration	1	-	-	-	-	-	-	-	1
文化行政 Cultural administration	4	-	-	-	-	-	-	1	-
教育行政 Education administration	1	-	-	-	-	-	-	-	-
金融保險 Finance and insurance	3	-	-	-	-	1	1	-	-

說明：本報表年齡、教育程度欄位資料係由應考人選填之網路報名資料擷取而得，其數值有可能因應考人 誤(漏)填致有疏漏，請參酌使用。

Table 8 Senior Civil Service Examinations – Age of Qualified Examinees, by Category, 2019 (1/8)

(Ⅰ)Level 1 Examination

Unit : Person

36~40歲 Years		41~45歲 Years		46~50歲 Years		51歲以上 Years and Over		平均年齡 (歲) Average Age (Years)		
男 Male	女 Female	男 Male	女 Female	男 Male	女 Female	男 Male	女 Female	計 Total	男 Male	女 Female
-	**-**	**-**	**-**	**-**	**1**	**-**	**-**	**38.50**	**28.00**	**49.00**
-	-	-	-	-	1	-	-	38.50	28.00	49.00
-	-	-	-	-	-	-	-	-	-	-
-	-	-	-	-	-	-	-	28.00	28.00	-
-	-	-	-	-	1	-	-	49.00	-	49.00

(Ⅱ)Level 2 Examination

Unit : Person

36~40歲 Years		41~45歲 Years		46~50歲 Years		51歲以上 Years and Over		平均年齡 (歲) Average Age (Years)		
男 Male	女 Female	男 Male	女 Female	男 Male	女 Female	男 Male	女 Female	計 Total	男 Male	女 Female
4	**3**	**4**	**4**	**1**	**1**	**5**	**1**	**34.42**	**34.85**	**33.76**
3	1	-	1	-	1	-	-	35.23	35.00	35.43
-	-	-	-	-	-	-	-	34.00	34.00	-
-	-	-	-	-	-	-	-	29.00	-	29.00
-	-	-	-	-	-	-	-	35.00	-	35.00
2	-	-	-	-	1	-	-	38.50	36.00	46.00
-	-	-	1	-	-	-	-	41.00	-	41.00
-	1	-	-	-	-	-	-	30.33	28.00	31.50

Note :All information about test takers'age and educational attainment is accessed from their online application. The MOEX does not guarantee the accuracy or completeness of the provided information.

表8 108年公務人員高等考試錄取或及格人員年齡－按類科分 (2/8)

(二)二級考試

單位：人

類科別 Category	總計 Grand Total	18~20歲 Years 男 Male	18~20歲 Years 女 Female	21~25歲 Years 男 Male	21~25歲 Years 女 Female	26~30歲 Years 男 Male	26~30歲 Years 女 Female	31~35歲 Years 男 Male	31~35歲 Years 女 Female
食品衛生行政 Food hygiene administration	2	-	-	-	-	-	-	-	1
技術人員 Technician	51	-	-	6	3	12	7	4	2
土木工程 Civil engineering	16	-	-	4	-	4	2	1	1
農業機械 Agricultural mechanics	1	-	-	-	-	-	-	-	-
農業技術 Agricultural technology	6	-	-	1	-	4	1	-	-
土壤肥料 Soil and fertilization	2	-	-	1	1	-	-	-	-
水產技術 Aquatic technology	2	-	-	-	-	-	-	-	-
水產資源 Aquatic resources	2	-	-	-	-	-	1	1	-
養殖技術 Aquaculture technology	3	-	-	-	1	1	-	-	1
水產利用 Fisheries usage	2	-	-	-	-	-	1	1	-
建築工程 Architectural engineering	2	-	-	-	-	-	-	-	-
環境工程 Environmental engineering	1	-	-	-	-	-	1	-	-
機械工程 Mechanical engineering	2	-	-	-	-	-	-	-	-
電力工程 Electrical engineering	1	-	-	-	-	-	-	1	-
資訊處理 Information processing	6	-	-	-	-	-	-	-	-
交通技術 Transportation technology	3	-	-	-	-	2	1	-	-
測量製圖 Surveying and cartography	1	-	-	-	-	1	-	-	-
植物病蟲害防治 Plant disease and pest control	1	-	-	-	1	-	-	-	-

說明：本報表年齡、教育程度欄位資料係由應考人選填之網路報名資料擷取而得，其數值有可能因應考人 誤(漏)填致有疏漏，請參酌使用。

Table 8 Senior Civil Service Examinations – Age of Qualified Examinees, by Category, 2019 (2/8)
(Ⅱ)Level 2 Examination

Unit : Person

36~40歲 Years		41~45歲 Years		46~50歲 Years		51歲以上 Years and Over		平均年齡 (歲) Average Age (Years)		
男 Male	女 Female	男 Male	女 Female	男 Male	女 Female	男 Male	女 Female	計 Total	男 Male	女 Female
1	-	-	-	-	-	-	-	37.00	40.00	34.00
1	2	4	3	1	-	5	1	34.22	34.82	33.11
-	-	1	-	-	-	3	-	33.88	35.00	29.00
1	-	-	-	-	-	-	-	39.00	39.00	-
-	-	-	-	-	-	-	-	27.17	27.20	27.00
-	-	-	-	-	-	-	-	24.50	24.00	25.00
-	-	1	-	-	-	-	1	48.00	43.00	53.00
-	-	-	-	-	-	-	-	32.50	35.00	30.00
-	-	-	-	-	-	-	-	28.00	26.00	29.00
-	-	-	-	-	-	-	-	30.50	33.00	28.00
-	1	-	1	-	-	-	-	40.50	-	40.50
-	-	-	-	-	-	-	-	30.00	-	30.00
-	-	-	-	-	-	2	-	55.50	55.50	-
-	-	-	-	-	-	-	-	34.00	34.00	-
-	1	2	2	1	-	-	-	43.00	44.33	41.67
-	-	-	-	-	-	-	-	27.00	27.00	27.00
-	-	-	-	-	-	-	-	26.00	26.00	-
-	-	-	-	-	-	-	-	25.00	-	25.00

Note :All information about test takers' age and educational attainment is accessed from their online application. The MOEX does not guarantee the accuracy or completeness of the provided information.

表8 108年公務人員高等考試錄取或及格人員年齡－按類科分 (3/8)

(三)三級考試

單位：人

類科別 Category	總計 Grand Total	18~20歲 Years 男 Male	18~20歲 Years 女 Female	21~25歲 Years 男 Male	21~25歲 Years 女 Female	26~30歲 Years 男 Male	26~30歲 Years 女 Female	31~35歲 Years 男 Male	31~35歲 Years 女 Female
總計 Grand Total	**3 124**	**-**	**-**	**597**	**756**	**453**	**424**	**210**	**213**
行政人員 Administrative personnel	1 620	-	-	179	543	148	296	88	155
一般行政 General administration	153	-	-	13	47	18	31	9	16
原住民族行政 Indigenous peoples administration	2	-	-	-	-	-	-	-	-
一般民政 General civil administration	27	-	-	3	11	3	2	1	-
戶政 Household registration	25	-	-	1	9	1	7	1	4
客家事務行政 Hakka affairs	8	-	-	1	1	-	3	1	-
僑務行政 Overseas communities affairs	8	-	-	1	1	-	1	1	3
社會行政 Social administration	66	-	-	4	32	8	16	-	3
勞工行政 Labor administration	31	-	-	1	13	4	8	1	4
人事行政 Personnel administration	130	-	-	6	41	4	25	9	23
法制 Legal system	42	-	-	7	14	4	8	3	1
地政 Land registration	74	-	-	14	27	3	5	6	5
文化行政 Cultural administration	31	-	-	1	5	1	10	1	6
教育行政 Education administration	67	-	-	8	34	4	13	1	4
體育行政 Physical education administration	4	-	-	-	-	-	1	1	2
史料編纂 Historiography	2	-	-	-	-	1	-	-	-

說明：本報表年齡、教育程度欄位資料係由應考人選填之網路報名資料擷取而得，其數值有可能因應考人 誤(漏)填致有疏漏，請參酌使用。

Table 8 Senior Civil Service Examinations – Age of Qualified Examinees, by Category, 2019 (3/8)
(Ⅲ)Level 3 Examination

Unit : Person

36~40歲 Years		41~45歲 Years		46~50歲 Years		51歲以上 Years and Over		平均年齡 (歲) Average Age (Years)		
男 Male	女 Female	男 Male	女 Female	男 Male	女 Female	男 Male	女 Female	計 Total	男 Male	女 Female
136	**108**	**69**	**50**	**48**	**19**	**34**	**7**	**28.64**	**29.48**	**27.82**
46	77	19	33	13	15	4	4	28.24	29.27	27.79
2	9	1	1	2	3	-	1	28.61	29.07	28.43
-	1	-	-	1	-	-	-	42.50	46.00	39.00
3	4	-	-	-	-	-	-	28.52	30.30	27.47
1	-	1	-	-	-	-	-	27.92	32.00	26.90
1	-	-	-	1	-	-	-	31.00	36.00	26.00
-	-	1	-	-	-	-	-	30.38	32.00	29.40
-	-	-	3	-	-	-	-	26.09	26.25	26.06
-	-	-	-	-	-	-	-	26.06	27.67	25.68
5	11	2	3	1	-	-	-	29.46	32.15	28.76
4	-	1	-	-	-	-	-	27.43	29.74	25.52
5	5	1	2	-	1	-	-	27.92	28.34	27.64
1	4	1	1	-	-	-	-	30.61	32.40	30.27
1	2	-	-	-	-	-	-	26.06	26.79	25.87
-	-	-	-	-	-	-	-	32.50	34.00	32.00
1	-	-	-	-	-	-	-	33.50	33.50	-

Note :All information about test takers' age and educational attainment is accessed from their online application. The MOEX does not guarantee the accuracy or completeness of the provided information.

表8 108年公務人員高等考試錄取或及格人員年齡－按類科分 (4/8)

(三)三級考試

單位：人

類科別 Category	總計 Grand Total	18~20歲 Years 男 Male	18~20歲 Years 女 Female	21~25歲 Years 男 Male	21~25歲 Years 女 Female	26~30歲 Years 男 Male	26~30歲 Years 女 Female	31~35歲 Years 男 Male	31~35歲 Years 女 Female
圖書資訊管理 Library and information management	16	-	-	1	4	-	4	-	3
檔案管理 Archive management	1	-	-	-	-	-	-	-	1
財稅行政 Tax administration	231	-	-	26	88	19	41	12	16
金融保險 Finance and insurance	42	-	-	7	6	8	5	4	3
會計 Accounting	138	-	-	30	67	7	21	1	6
統計 Statistics	24	-	-	5	5	3	5	4	-
工業行政 Industrial administration	1	-	-	-	-	-	-	-	-
公平交易管理 Fair trade management	2	-	-	-	1	1	-	-	-
商業行政 Business administration	10	-	-	-	1	1	4	-	-
農業行政 Agricultural administration	15	-	-	2	3	3	2	-	3
漁業行政 Fishery administration	2	-	-	-	-	1	-	-	-
經建行政 Economic planning and development administration	59	-	-	15	16	11	4	5	-
企業管理 Business management	1	-	-	-	1	-	-	-	-
交通行政 Transportation administration	39	-	-	3	8	5	1	7	5
觀光行政 Tourism administration	6	-	-	-	2	-	2	-	1
航運行政 Shipping administration	7	-	-	3	3	-	1	-	-
衛生行政 Health administration	40	-	-	1	11	2	16	3	6

說明：本報表年齡、教育程度欄位資料係由應考人選填之網路報名資料擷取而得，其數值有可能因應考人 誤(漏)填致有疏漏，請參酌使用。

Table 8 Senior Civil Service Examinations – Age of Qualified Examinees, by Category, 2019 (4/8)
(Ⅲ)Level 3 Examination

Unit : Person

36~40歲 Years		41~45歲 Years		46~50歲 Years		51歲以上 Years and Over		平均年齡 (歲) Average Age (Years)		
男 Male	女 Female	男 Male	女 Female	男 Male	女 Female	男 Male	女 Female	計 Total	男 Male	女 Female
-	3	1	-	-	-	-	-	30.44	33.50	30.00
-	-	-	-	-	-	-	-	32.00	-	32.00
6	10	2	6	-	2	1	2	27.89	28.79	27.53
3	3	-	-	2	-	1	-	30.05	30.80	28.94
1	1	-	4	-	-	-	-	25.12	24.28	25.44
1	-	-	-	1	-	-	-	28.00	29.64	25.70
1	-	-	-	-	-	-	-	37.00	37.00	-
-	-	-	-	-	-	-	-	26.00	30.00	22.00
-	1	2	-	-	1	-	-	32.70	36.33	31.14
-	2	-	-	-	-	-	-	29.00	26.60	30.20
-	-	-	-	-	-	1	-	40.00	40.00	-
4	-	2	-	1	-	1	-	27.93	29.69	24.50
-	-	-	-	-	-	-	-	23.00	-	23.00
1	3	1	2	2	1	-	-	31.79	32.21	31.40
-	-	-	1	-	-	-	-	30.50	-	30.50
-	-	-	-	-	-	-	-	24.00	24.00	24.00
-	1	-	-	-	-	-	-	27.65	30.00	27.24

Note :All information about test takers' age and educational attainment is accessed from their online application. The MOEX does not guarantee the accuracy or completeness of the provided information.

表8 108年公務人員高等考試錄取或及格人員年齡－按類科分 (5/8)

(三)三級考試

單位：人

類科別 Category	總計 Grand Total	18~20歲 Years 男 Male	18~20歲 Years 女 Female	21~25歲 Years 男 Male	21~25歲 Years 女 Female	26~30歲 Years 男 Male	26~30歲 Years 女 Female	31~35歲 Years 男 Male	31~35歲 Years 女 Female
環保行政 Environmental administration	18	-	-	4	2	4	1	1	4
醫務管理 Health care management	7	-	-	-	1	-	-	-	2
新聞 News	17	-	-	1	6	-	2	1	4
財務審計 Financial auditing	6	-	-	1	2	-	2	1	-
績效審計 Performance auditing	5	-	-	1	4	-	-	-	-
智慧財產行政 Intellectual property administration	4	-	-	-	1	-	1	-	1
公職社會工作師 Public social worker	134	-	-	4	42	15	31	6	17
法律廉政 Civil service legal ethics	87	-	-	13	20	14	15	7	9
財經廉政 Civil service financial ethics	38	-	-	2	14	3	8	1	3
技術人員 Technician	1504	-	-	418	213	305	128	122	58
土木工程 Civil engineering	488	-	-	202	52	126	17	26	7
化學工程 Chemical engineering	21	-	-	4	4	3	2	5	-
工業工程 Industrial engineering	16	-	-	5	1	4	-	4	-
園藝 Horticulture	2	-	-	1	-	1	-	-	-
農業機械 Agricultural mechanics	1	-	-	-	-	-	-	-	-
農業技術 Agricultural technology	26	-	-	10	5	8	1	1	-
海洋資源 Marine resources	1	-	-	-	-	-	1	-	-

說明：本報表年齡、教育程度欄位資料係由應考人選填之網路報名資料擷取而得，其數值有可能因應考人 誤(漏)填致有疏漏，請參酌使用。

Table 8 Senior Civil Service Examinations – Age of Qualified Examinees, by Category, 2019 (5/8)
(Ⅲ)Level 3 Examination

Unit : Person

36~40歲 Years		41~45歲 Years		46~50歲 Years		51歲以上 Years and Over		平均年齡 (歲) Average Age (Years)		
男 Male	女 Female	男 Male	女 Female	男 Male	女 Female	男 Male	女 Female	計 Total	男 Male	女 Female
-	-	1	-	-	1	-	-	30.00	28.90	31.38
-	3	-	1	-	-	-	-	34.43	-	34.43
-	1	-	1	1	-	-	-	30.35	34.00	29.57
-	-	-	-	-	-	-	-	26.00	28.00	25.00
-	-	-	-	-	-	-	-	22.40	22.00	22.50
-	-	-	-	-	1	-	-	32.75	-	32.75
-	6	1	6	-	5	-	1	29.43	28.92	29.56
3	4	-	1	1	-	-	-	28.52	28.95	28.18
2	3	1	1	-	-	-	-	28.37	31.44	27.41
90	31	50	17	35	4	30	3	29.07	29.58	27.88
22	2	12	1	8	-	12	1	27.72	28.04	26.08
2	-	1	-	-	-	-	-	29.10	30.80	24.83
-	-	1	1	-	-	-	-	29.75	29.29	33.00
-	-	-	-	-	-	-	-	24.50	24.50	-
1	-	-	-	-	-	-	-	38.00	38.00	-
-	1	-	-	-	-	-	-	25.69	25.47	26.29
-	-	-	-	-	-	-	-	30.00	-	30.00

Note :All information about test takers' age and educational attainment is accessed from their online application. The MOEX does not guarantee the accuracy or completeness of the provided information.

表8 108年公務人員高等考試錄取或及格人員年齡－按類科分 (6/8)

(三)三級考試

單位：人

類科別 Category	總計 Grand Total	18~20歲 Years 男 Male	18~20歲 Years 女 Female	21~25歲 Years 男 Male	21~25歲 Years 女 Female	26~30歲 Years 男 Male	26~30歲 Years 女 Female	31~35歲 Years 男 Male	31~35歲 Years 女 Female
漁業技術 Aquatic technology	9	-	-	-	-	1	3	1	3
養殖技術 Aquaculture technology	3	-	-	-	-	2	-	-	-
公職獸醫師 Public veterinarian	19	-	-	4	6	2	3	-	1
畜牧技術 Livestock technology	10	-	-	2	3	2	-	1	1
水土保持工程 Soil and water conservation engineering	19	-	-	6	3	5	4	-	-
水利工程 Hydraulic engineering	50	-	-	21	8	15	1	1	2
建築工程 Architectural engineering	131	-	-	14	8	19	15	21	8
都市計畫技術 Urban planning technology	38	-	-	7	13	4	7	-	4
港灣工程 Harbor engineering	1	-	-	-	-	1	-	-	-
環境工程 Environmental engineering	21	-	-	6	4	4	1	3	-
公職建築師 Public architect	6	-	-	-	-	-	-	-	-
材料工程 Materials engineering	4	-	-	1	1	2	-	-	-
汽車工程 Automotive engineering	4	-	-	2	-	-	-	1	-
機械工程 Mechanical engineering	23	-	-	10	-	3	2	3	-
航空器維修 Aircraft maintenance	2	-	-	-	-	1	-	-	-
電力工程 Electrical engineering	67	-	-	20	1	11	3	10	1
電子工程 Electronic engineering	32	-	-	7	-	8	-	7	-

說明：本報表年齡、教育程度欄位資料係由應考人選填之網路報名資料擷取而得，其數值有可能因應考人 誤(漏)填致有疏漏，請參酌使用。

Table 8 Senior Civil Service Examinations – Age of Qualified Examinees, by Category, 2019 (6/8)
(Ⅲ)Level 3 Examination

Unit : Person

36~40歲 Years		41~45歲 Years		46~50歲 Years		51歲以上 Years and Over		平均年齡 (歲) Average Age (Years)		
男 Male	女 Female	男 Male	女 Female	男 Male	女 Female	男 Male	女 Female	計 Total	男 Male	女 Female
-	1	-	-	-	-	-	-	30.44	30.00	30.57
1	-	-	-	-	-	-	-	30.33	30.33	-
-	-	1	-	1	-	1	-	29.11	32.44	26.10
1	-	-	-	-	-	-	-	27.80	29.83	24.75
-	-	-	-	-	-	1	-	26.68	27.50	25.29
-	-	-	-	-	-	2	-	26.86	27.03	26.27
12	7	11	7	2	1	5	1	33.18	33.61	32.40
-	1	-	-	2	-	-	-	27.53	28.62	26.96
-	-	-	-	-	-	-	-	28.00	28.00	-
2	1	-	-	-	-	-	-	28.33	29.00	26.67
-	1	1	1	-	1	2	-	46.83	51.33	42.33
-	-	-	-	-	-	-	-	25.00	25.67	23.00
1	-	-	-	-	-	-	-	29.00	29.00	-
1	-	3	-	1	-	-	-	29.39	29.62	27.00
1	-	-	-	-	-	-	-	33.00	33.00	-
15	-	1	-	4	-	1	-	31.57	31.87	27.80
1	1	4	-	3	-	1	-	33.25	33.13	37.00

Note :All information about test takers' age and educational attainment is accessed from their online application. The MOEX does not guarantee the accuracy or completeness of the provided information.

表8 108年公務人員高等考試錄取或及格人員年齡－按類科分 (7/8)

(三)三級考試

單位：人

類科別 Category	總計 Grand Total	18~20歲 Years 男 Male	18~20歲 Years 女 Female	21~25歲 Years 男 Male	21~25歲 Years 女 Female	26~30歲 Years 男 Male	26~30歲 Years 女 Female	31~35歲 Years 男 Male	31~35歲 Years 女 Female
電信工程 Telecommunication engineering	1	-	-	-	-	1	-	-	-
資訊處理 Information processing	110	-	-	20	12	19	6	19	2
核子工程 Nuclear engineering	2	-	-	-	-	1	-	1	-
輻射安全 Radiation safety	3	-	-	1	1	-	-	-	-
工業安全 Industrial safety	13	-	-	2	1	4	-	-	-
公職藥師 Public sector pharmacist	2	-	-	-	-	-	-	-	-
藥事 Pharmaceutics	5	-	-	-	2	-	1	-	2
生藥中藥基原鑑定 Crude medicine identification	1	-	-	-	1	-	-	-	-
衛生技術 Health technology	73	-	-	11	11	16	17	4	10
環保技術 Environmental protection technology	16	-	-	4	2	5	2	1	-
環境檢驗 Environmental inspection	6	-	-	2	1	-	-	-	1
化學安全 Chemical safety	5	-	-	-	-	1	2	1	-
地質 Geology	2	-	-	1	-	1	-	-	-
採礦工程 Mining engineering	5	-	-	-	1	3	1	-	-
公職護理師 Public sector registered professional nurse	26	-	-	-	3	1	8	-	3
交通技術 Transportation technology	57	-	-	19	21	6	4	3	1
航海技術 Seamanship	8	-	-	1	-	1	1	-	3

說明：本報表年齡、教育程度欄位資料係由應考人選填之網路報名資料擷取而得，其數值有可能因應考人 誤(漏)填致有疏漏，請參酌使用。

Table 8 Senior Civil Service Examinations – Age of Qualified Examinees, by Category, 2019 (7/8)
(Ⅲ)Level 3 Examination

Unit : Person

36~40歲 Years		41~45歲 Years		46~50歲 Years		51歲以上 Years and Over		平均年齡 (歲) Average Age (Years)		
男 Male	女 Female	男 Male	女 Female	男 Male	女 Female	男 Male	女 Female	計 Total	男 Male	女 Female
-	-	-	-	-	-	-	-	26.00	26.00	-
10	2	6	3	8	-	2	1	31.93	32.61	29.73
-	-	-	-	-	-	-	-	32.00	32.00	-
-	-	-	-	1	-	-	-	31.33	35.50	23.00
1	-	2	-	2	-	1	-	35.46	36.50	23.00
-	-	1	1	-	-	-	-	44.00	43.00	45.00
-	-	-	-	-	-	-	-	27.80	-	27.80
-	-	-	-	-	-	-	-	24.00	-	24.00
2	1	1	-	-	-	-	-	28.10	27.91	28.26
1	1	-	-	-	-	-	-	27.44	26.91	28.60
1	1	-	-	-	-	-	-	30.00	29.33	30.67
1	-	-	-	-	-	-	-	31.00	34.00	26.50
-	-	-	-	-	-	-	-	25.00	25.00	-
-	-	-	-	-	-	-	-	27.40	28.00	26.50
1	5	-	3	-	2	-	-	33.54	33.00	33.58
1	1	1	-	-	-	-	-	25.46	26.17	24.67
-	1	-	-	-	-	1	-	33.25	34.33	32.60

Note :All information about test takers' age and educational attainment is accessed from their online application. The MOEX does not guarantee the accuracy or completeness of the provided information.

表8 108年公務人員高等考試錄取或及格人員年齡－按類科分 (8/8)

(三)三級考試

單位：人

類科別 Category	總計 Grand Total	18~20歲 Years 男 Male	18~20歲 Years 女 Female	21~25歲 Years 男 Male	21~25歲 Years 女 Female	26~30歲 Years 男 Male	26~30歲 Years 女 Female	31~35歲 Years 男 Male	31~35歲 Years 女 Female
輪機技術 Turbine and engine skills	4	-	-	1	-	-	-	2	-
航空駕駛 Aviation pilot	5	-	-	-	-	1	-	1	-
氣象 Meteorology	9	-	-	3	1	4	-	1	-
林業技術 Forestry technology	26	-	-	3	5	7	5	3	1
測量製圖 Surveying and cartography	73	-	-	24	29	5	4	2	2
公職臨床心理師 Public sector clinical psychologist	1	-	-	-	-	-	-	-	1
醫學工程 Medical engineering	-	-	-	-	-	-	-	-	-
工業設計 Industrial design	1	-	-	-	-	-	-	-	-
植物病蟲害防治 Plant disease and pest control	10	-	-	-	3	2	3	-	-
自然保育 Environmental conservation	7	-	-	1	-	2	2	-	-
生物多樣性 Biodiversity	2	-	-	1	-	-	-	-	1
景觀 Landscape architecture	18	-	-	1	4	1	4	-	4
公職醫事檢驗師 Public sector medical technologist	3	-	-	-	-	-	2	-	-
食品衛生檢驗 Food hygiene inspection	13	-	-	1	6	-	5	-	-
生物技術 Biotechnology	3	-	-	-	-	2	1	-	-

說明：本報表年齡、教育程度欄位資料係由應考人選填之網路報名資料擷取而得，其數值有可能因應考人 誤(漏)填致有疏漏，請參酌使用。

Table 8 Senior Civil Service Examinations – Age of Qualified Examinees, by Category, 2019 (8/8)
(Ⅲ)Level 3 Examination

Unit : Person

36~40歲 Years		41~45歲 Years		46~50歲 Years		51歲以上 Years and Over		平均年齡 (歲) Average Age (Years)		
男 Male	女 Female	男 Male	女 Female	男 Male	女 Female	男 Male	女 Female	計 Total	男 Male	女 Female
-	-	1	-	-	-	-	-	33.50	33.50	-
2	-	-	-	1	-	-	-	36.60	36.60	-
-	-	-	-	-	-	-	-	25.67	26.00	23.00
2	-	-	-	-	-	-	-	27.92	29.20	26.18
3	-	1	-	2	-	1	-	25.66	27.47	23.69
-	-	-	-	-	-	-	-	32.00	-	32.00
-	-	-	-	-	-	-	-	-	-	-
1	-	-	-	-	-	-	-	37.00	37.00	-
1	1	-	-	-	-	-	-	28.70	32.33	27.14
-	2	-	-	-	-	-	-	29.43	25.67	32.25
-	-	-	-	-	-	-	-	28.50	24.00	33.00
1	1	2	-	-	-	-	-	30.44	34.80	28.77
1	-	-	-	-	-	-	-	30.00	36.00	27.00
1	-	-	-	-	-	-	-	26.46	31.00	25.64
-	-	-	-	-	-	-	-	28.67	29.00	28.00

Note :All information about test takers' age and educational attainment is accessed from their online application. The MOEX does not guarantee the accuracy or completeness of the provided information.

表9 108年公務人員高等考試錄取或及格人員教育程度－按類科分 (1/8)
Table 9 Senior Civil Service Examinations – Education Level of Qualified Examinees, by Category, 2019 (1/8)

(一)一級考試 (Ⅰ)Level 1 Examination

單位：人 Unit : Person

類科別 Category	總計 Grand Total	博士 Doctorate Degree		碩士 Master's Degree		學士 Bachelor's Degree		副學士(專科) Associate's Degree (College)		高中(職)以下 High School (Vocational School) and Below	
	計 Total	男 Male	女 Female	男 Male	女 Female	男 Male	女 Female	男 Male	女 Female	男 Male	女 Female
總計 Grand Total	**2**	**1**	**1**	**-**	**-**	**-**	**-**	**-**	**-**	**-**	**-**
技術人員 Technician	2	1	1	-	-	-	-	-	-	-	-
電力工程 Electrical engineering	-	-	-	-	-	-	-	-	-	-	-
原子能 Atomic energy	1	1	-	-	-	-	-	-	-	-	-
醫學工程 Medical engineering	1	-	1	-	-	-	-	-	-	-	-

(二)二級考試 (Ⅱ)Level 2 Examination

單位：人 Unit : Person

類科別 Category	總計 Grand Total	博士 Doctorate Degree		碩士 Master's Degree		學士 Bachelor's Degree		副學士(專科) Associate's Degree (College)		高中(職)以下 High School (Vocational School) and Below	
	計 Total	男 Male	女 Female	男 Male	女 Female	男 Male	女 Female	男 Male	女 Female	男 Male	女 Female
總計 Grand Total	**64**	**4**	**1**	**35**	**24**	**-**	**-**	**-**	**-**	**-**	**-**
行政人員 Administrative personnel	13	-	-	6	7	-	-	-	-	-	-
一般行政(兩岸組一) General administration (Cross-strait division 1)	1	-	-	1	-	-	-	-	-	-	-
一般行政(兩岸組二) General administration (Cross-strait division 2)	1	-	-	-	1	-	-	-	-	-	-
人事行政 Personnel administration	1	-	-	-	1	-	-	-	-	-	-
文化行政 Cultural administration	4	-	-	3	1	-	-	-	-	-	-
教育行政 Education administration	1	-	-	-	1	-	-	-	-	-	-
金融保險 Finance and insurance	3	-	-	1	2	-	-	-	-	-	-

說明：本報表年齡、教育程度欄位資料係由應考人選填之網路報名資料擷取而得，其數值有可能因應考人誤(漏)填致有疏漏，請參酌使用。

Note :All information about test takers'age and educational attainment is accessed from their online application. The MOEX does not guarantee the accuracy or completeness of the provided information.

表9 108年公務人員高等考試錄取或及格人員教育程度－按類科分 (2/8)
Table 9 Senior Civil Service Examinations – Education Level of Qualified Examinees, by Category, 2019 (2/8)
(二)二級考試 (Ⅱ)Level 2 Examination

單位：人 Unit : Person

類科別 Category	總計 Grand Total	博士 Doctorate Degree		碩士 Master's Degree		學士 Bachelor's Degree		副學士(專科) Associate's Degree (College)		高中(職)以下 High School (Vocational School) and Below	
	計 Total	男 Male	女 Female	男 Male	女 Female	男 Male	女 Female	男 Male	女 Female	男 Male	女 Female
食品衛生行政 Food hygiene administration	2	-	-	1	1	-	-	-	-	-	-
技術人員 Technician	51	4	1	29	17	-	-	-	-	-	-
土木工程 Civil engineering	16	1	-	12	3	-	-	-	-	-	-
農業機械 Agricultural mechanics	1	1	-	-	-	-	-	-	-	-	-
農業技術 Agricultural technology	6	-	-	5	1	-	-	-	-	-	-
土壤肥料 Soil and fertilization	2	-	-	1	1	-	-	-	-	-	-
水產技術 Aquatic technology	2	-	-	1	1	-	-	-	-	-	-
水產資源 Aquatic resources	2	-	-	1	1	-	-	-	-	-	-
養殖技術 Aquaculture technology	3	-	-	1	2	-	-	-	-	-	-
水產利用 Fisheries usage	2	-	-	1	1	-	-	-	-	-	-
建築工程 Architectural engineering	2	-	1	-	1	-	-	-	-	-	-
環境工程 Environmental engineering	1	-	-	-	1	-	-	-	-	-	-
機械工程 Mechanical engineering	2	1	-	1	-	-	-	-	-	-	-
電力工程 Electrical engineering	1	-	-	1	-	-	-	-	-	-	-
資訊處理 Information processing	6	1	-	2	3	-	-	-	-	-	-
交通技術 Transportation technology	3	-	-	2	1	-	-	-	-	-	-
測量製圖 Surveying and cartography	1	-	-	1	-	-	-	-	-	-	-
植物病蟲害防治 Plant disease and pest control	1	-	-	-	1	-	-	-	-	-	-

說明：本報表年齡、教育程度欄位資料係由應考人選填之網路報名資料擷取而得，其數值有可能因應考人誤(漏)填致有疏漏，請參酌使用。

Note :All information about test takers' age and educational attainment is accessed from their online application. The MOEX does not guarantee the accuracy or completeness of the provided information.

表9 108年公務人員高等考試錄取或及格人員教育程度 --按類科分 (3/8)
Table 9 Senior Civil Service Examinations – Education Level of Qualified Examinees, by Category, 2019 (3/8)
(三)三級考試 (Ⅲ)Level 3 Examination

單位：人 Unit : Person

類科別 Category	總計 Grand Total	博士 Doctorate Degree		碩士 Master's Degree		學士 Bachelor's Degree		副學士(專科) Associate's Degree (College)		高中(職)以下 High School (Vocational School) and Below	
	計 Total	男 Male	女 Female	男 Male	女 Female	男 Male	女 Female	男 Male	女 Female	男 Male	女 Female
總計 Grand Total	**3 124**	**4**	**2**	**437**	**301**	**1 095**	**1 265**	**5**	**4**	**6**	**5**
行政人員 Administrative personnel	1 620	2	1	86	141	406	974	1	2	2	5
一般行政 General administration	153	-	-	9	16	36	91	-	-	-	1
原住民族行政 Indigenous peoples administration	2	-	-	-	-	1	1	-	-	-	-
一般民政 General civil administration	27	-	-	1	2	9	15	-	-	-	-
戶政 Household registration	25	-	-	-	-	5	19	-	-	-	1
客家事務行政 Hakka affairs	8	-	-	1	1	3	3	-	-	-	-
僑務行政 Overseas communities affairs	8	-	-	-	1	3	4	-	-	-	-
社會行政 Social administration	66	-	-	1	1	11	53	-	-	-	-
勞工行政 Labor administration	31	-	-	1	2	5	23	-	-	-	-
人事行政 Personnel administration	130	1	-	3	12	23	91	-	-	-	-
法制 Legal system	42	-	-	2	-	17	23	-	-	-	-
地政 Land registration	74	-	-	5	3	23	41	-	-	1	1
文化行政 Cultural administration	31	-	-	2	11	3	15	-	-	-	-
教育行政 Education administration	67	-	-	3	4	11	49	-	-	-	-
體育行政 Physical education administration	4	-	-	1	1	-	2	-	-	-	-
史料編纂 Historiography	2	-	-	1	-	1	-	-	-	-	-

說明：本報表年齡、教育程度欄位資料係由應考人選填之網路報名資料擷取而得，其數值有可能因應考人誤(漏)填致有疏漏，請參酌使用。

Note :All information about test takers' age and educational attainment is accessed from their online application. The MOEX does not guarantee the accuracy or completeness of the provided information.

表9 108年公務人員高等考試錄取或及格人員教育程度 --按類科分 (4/8)
Table 9 Senior Civil Service Examinations – Education Level of Qualified Examinees, by Category, 2019 (4/8)
(三)三級考試 (Ⅲ)Level 3 Examination

單位：人 Unit : Person

類科別 Category	總計 Grand Total	博士 Doctorate Degree		碩士 Master's Degree		學士 Bachelor's Degree		副學士(專科) Associate's Degree (College)		高中(職)以下 High School (Vocational School) and Below	
	計 Total	男 Male	女 Female	男 Male	女 Female	男 Male	女 Female	男 Male	女 Female	男 Male	女 Female
圖書資訊管理 Library and information management	16	-	-	-	5	2	9	-	-	-	-
檔案管理 Archive management	1	-	-	-	-	-	1	-	-	-	-
財稅行政 Tax administration	231	-	-	7	13	59	150	-	2	-	-
金融保險 Finance and insurance	42	-	-	8	4	17	13	-	-	-	-
會計 Accounting	138	-	-	1	7	38	91	-	-	-	1
統計 Statistics	24	-	-	6	3	8	7	-	-	-	-
工業行政 Industrial administration	1	-	-	-	-	1	-	-	-	-	-
公平交易管理 Fair trade management	2	-	-	-	-	1	1	-	-	-	-
商業行政 Business administration	10	-	-	-	1	3	6	-	-	-	-
農業行政 Agricultural administration	15	-	-	1	5	4	5	-	-	-	-
漁業行政 Fishery administration	2	-	-	-	-	2	-	-	-	-	-
經建行政 Economic planning and development administration	59	1	-	9	2	29	18	-	-	-	-
企業管理 Business management	1	-	-	-	-	-	1	-	-	-	-
交通行政 Transportation administration	39	-	-	4	3	15	17	-	-	-	-
觀光行政 Tourism administration	6	-	-	-	1	-	5	-	-	-	-
航運行政 Shipping administration	7	-	-	1	1	2	3	-	-	-	-
衛生行政 Health administration	40	-	-	4	9	2	25	-	-	-	-

說明：本報表年齡、教育程度欄位資料係由應考人選填之網路報名資料擷取而得，其數值有可能因應考人誤(漏)填致有疏漏，請參酌使用。

Note :All information about test takers' age and educational attainment is accessed from their online application. The MOEX does not guarantee the accuracy or completeness of the provided information.

表9 108年公務人員高等考試錄取或及格人員教育程度－按類科分 (5/8)
Table 9 Senior Civil Service Examinations – Education Level of Qualified Examinees, by Category, 2019 (5/8)
(三)三級考試 (Ⅲ)Level 3 Examination

單位：人 Unit : Person

類科別 Category	總計 Grand Total	博士 Doctorate Degree		碩士 Master's Degree		學士 Bachelor's Degree		副學士(專科) Associate's Degree (College)		高中(職)以下 High School (Vocational School) and Below	
	計 Total	男 Male	女 Female	男 Male	女 Female	男 Male	女 Female	男 Male	女 Female	男 Male	女 Female
環保行政 Environmental administration	18	-	-	1	1	9	6	-	-	-	1
醫務管理 Health care management	7	-	-	-	6	-	1	-	-	-	-
新聞 News	17	-	1	2	6	1	7	-	-	-	-
財務審計 Financial auditing	6	-	-	-	1	2	3	-	-	-	-
績效審計 Performance auditing	5	-	-	-	-	1	4	-	-	-	-
智慧財產行政 Intellectual property administration	4	-	-	-	1	-	3	-	-	-	-
公職社會工作師 Public social worker	134	-	-	6	9	20	99	-	-	-	-
法律廉政 Civil service legal ethics	87	-	-	5	5	31	44	1	-	1	-
財經廉政 Civil service financial ethics	38	-	-	1	4	8	25	-	-	-	-
技術人員 Technician	1 504	2	1	351	160	689	291	4	2	4	-
土木工程 Civil engineering	488	1	-	138	23	265	57	2	-	2	-
化學工程 Chemical engineering	21	-	-	8	2	7	4	-	-	-	-
工業工程 Industrial engineering	16	-	-	5	1	9	1	-	-	-	-
園藝 Horticulture	2	-	-	-	-	2	-	-	-	-	-
農業機械 Agricultural mechanics	1	-	-	1	-	-	-	-	-	-	-
農業技術 Agricultural technology	26	-	-	5	2	14	5	-	-	-	-
海洋資源 Marine resources	1	-	-	-	1	-	-	-	-	-	-

說明：本報表年齡、教育程度欄位資料係由應考人選填之網路報名資料擷取而得，其數值有可能因應考人誤(漏)填致有疏漏，請參酌使用。

Note :All information about test takers' age and educational attainment is accessed from their online application. The MOEX does not guarantee the accuracy or completeness of the provided information.

表9 108年公務人員高等考試錄取或及格人員教育程度－按類科分 (6/8)
Table 9 Senior Civil Service Examinations – Education Level of Qualified Examinees, by Category, 2019 (6/8)
(三)三級考試 (Ⅲ)Level 3 Examination

單位：人 Unit : Person

類科別 Category	總計 Grand Total	博士 Doctorate Degree		碩士 Master's Degree		學士 Bachelor's Degree		副學士(專科) Associate's Degree (College)		高中(職)以下 High School (Vocational School) and Below	
	計 Total	男 Male	女 Female	男 Male	女 Female	男 Male	女 Female	男 Male	女 Female	男 Male	女 Female
漁業技術 Aquatic technology	9	-	-	1	5	1	2	-	-	-	-
養殖技術 Aquaculture technology	3	-	-	2	-	1	-	-	-	-	-
公職獸醫師 Public veterinarian	19	-	-	3	2	6	8	-	-	-	-
畜牧技術 Livestock technology	10	-	-	4	2	2	2	-	-	-	-
水土保持工程 Soil and water conservation engineering	19	-	-	3	4	9	3	-	-	-	-
水利工程 Hydraulic engineering	50	-	-	18	6	21	5	-	-	-	-
建築工程 Architectural engineering	131	-	-	24	12	59	34	1	1	-	-
都市計畫技術 Urban planning technology	38	-	-	5	12	8	13	-	-	-	-
港灣工程 Harbor engineering	1	-	-	-	-	1	-	-	-	-	-
環境工程 Environmental engineering	21	-	-	11	3	4	3	-	-	-	-
公職建築師 Public architect	6	-	-	-	-	3	3	-	-	-	-
材料工程 Materials engineering	4	-	-	1	-	2	1	-	-	-	-
汽車工程 Automotive engineering	4	-	-	1	-	3	-	-	-	-	-
機械工程 Mechanical engineering	23	-	-	6	-	15	2	-	-	-	-
航空器維修 Aircraft maintenance	2	-	-	1	-	1	-	-	-	-	-
電力工程 Electrical engineering	67	-	-	15	4	46	1	1	-	-	-
電子工程 Electronic engineering	32	-	-	13	1	17	-	-	-	1	-

說明：本報表年齡、教育程度欄位資料係由應考人選填之網路報名資料擷取而得，其數值有可能因應考人誤(漏)填致有疏漏，請參酌使用。

Note :All information about test takers' age and educational attainment is accessed from their online application. The MOEX does not guarantee the accuracy or completeness of the provided information.

表9 108年公務人員高等考試錄取或及格人員教育程度－按類科分 (7/8)
Table 9 Senior Civil Service Examinations – Education Level of Qualified Examinees, by Category, 2019 (7/8)
(三)三級考試 (Ⅲ)Level 3 Examination

單位：人 Unit : Person

類科別 Category	總計 Grand Total	博士 Doctorate Degree		碩士 Master's Degree		學士 Bachelor's Degree		副學士(專科) Associate's Degree (College)		高中(職)以下 High School (Vocational School) and Below	
	計 Total	男 Male	女 Female	男 Male	女 Female	男 Male	女 Female	男 Male	女 Female	男 Male	女 Female
電信工程 Telecommunication engineering	1	-	-	1	-	-	-	-	-	-	-
資訊處理 Information processing	110	-	-	24	8	60	18	-	-	-	-
核子工程 Nuclear engineering	2	-	-	1	-	1	-	-	-	-	-
輻射安全 Radiation safety	3	-	-	1	-	1	1	-	-	-	-
工業安全 Industrial safety	13	-	-	5	-	7	1	-	-	-	-
公職藥師 Public sector pharmacist	2	-	-	-	1	1	-	-	-	-	-
藥事 Pharmaceutics	5	-	-	-	3	-	2	-	-	-	-
生藥中藥基原鑑定 Crude medicine identification	1	-	-	-	1	-	-	-	-	-	-
衛生技術 Health technology	73	-	-	12	18	22	21	-	-	-	-
環保技術 Environmental protection technology	16	-	-	2	5	9	-	-	-	-	-
環境檢驗 Environmental inspection	6	-	-	2	2	1	1	-	-	-	-
化學安全 Chemical safety	5	-	-	2	2	1	-	-	-	-	-
地質 Geology	2	-	-	2	-	-	-	-	-	-	-
採礦工程 Mining engineering	5	-	-	2	2	1	-	-	-	-	-
公職護理師 Public sector registered professional nurse	26	-	-	-	4	2	19	-	1	-	-
交通技術 Transportation technology	57	-	1	7	5	23	21	-	-	-	-
航海技術 Seamanship	8	-	-	-	1	3	4	-	-	-	-

說明：本報表年齡、教育程度欄位資料係由應考人選填之網路報名資料擷取而得，其數值有可能因應考人誤(漏)填致有疏漏，請參酌使用。

Note :All information about test takers' age and educational attainment is accessed from their online application. The MOEX does not guarantee the accuracy or completeness of the provided information.

表9 108年公務人員高等考試錄取或及格人員教育程度－按類科分 (8/8)
Table 9 Senior Civil Service Examinations – Education Level of Qualified Examinees, by Category, 2019 (8/8)
(三)三級考試 (Ⅲ)Level 3 Examination

單位：人 Unit : Person

類科別 Category	總計 Grand Total	博士 Doctorate Degree		碩士 Master's Degree		學士 Bachelor's Degree		副學士(專科) Associate's Degree (College)		高中(職)以下 High School (Vocational School) and Below	
	計 Total	男 Male	女 Female	男 Male	女 Female	男 Male	女 Female	男 Male	女 Female	男 Male	女 Female
輪機技術 Turbine and engine skills	4	-	-	-	-	4	-	-	-	-	-
航空駕駛 Aviation pilot	5	-	-	1	-	4	-	-	-	-	-
氣象 Meteorology	9	-	-	4	-	4	1	-	-	-	-
林業技術 Forestry technology	26	-	-	7	4	8	7	-	-	-	-
測量製圖 Surveying and cartography	73	1	-	5	4	31	31	-	-	1	-
公職臨床心理師 Public sector clinical psychologist	1	-	-	-	1	-	-	-	-	-	-
醫學工程 Medical engineering	-	-	-	-	-	-	-	-	-	-	-
工業設計 Industrial design	1	-	-	-	-	1	-	-	-	-	-
植物病蟲害防治 Plant disease and pest control	10	-	-	2	6	1	1	-	-	-	-
自然保育 Environmental conservation	7	-	-	2	3	1	1	-	-	-	-
生物多樣性 Biodiversity	2	-	-	1	1	-	-	-	-	-	-
景觀 Landscape architecture	18	-	-	2	5	3	8	-	-	-	-
公職醫事檢驗師 Public sector medical technologist	3	-	-	-	1	1	1	-	-	-	-
食品衛生檢驗 Food hygiene inspection	13	-	-	1	3	1	8	-	-	-	-
生物技術 Biotechnology	3	-	-	-	-	2	1	-	-	-	-

說明：本報表年齡、教育程度欄位資料係由應考人選填之網路報名資料擷取而得，其數值有可能因應考人誤(漏)填致有疏漏，請參酌使用。

Note :All information about test takers' age and educational attainment is accessed from their online application. The MOEX does not guarantee the accuracy or completeness of the provided information.

表10 公務人員高等考試錄取或及格人員教育程度 (1/3)
Table 10 Senior Civil Service Examinations - Education Level of Qualified Examinees (1/3)
(一)一級考試
(Ⅰ)Level 1 Examination

單位：人 Unit： Person

年 別 Year	總計 Grand Total	博士 Doctorate Degree	碩士 Master's Degree	學士 Bachelor's Degree	副學士(專科) Associate's Degree (College)	高中(職)以下 High School (Vocational School) and Below
89年 2000	-	-	-	-	-	-
90年 2001	1	1	-	-	-	-
91年 2002	2	2	-	-	-	-
92年 2003	5	5	-	-	-	-
93年 2004	-	-	-	-	-	-
94年 2005	-	-	-	-	-	-
95年 2006	-	-	-	-	-	-
96年 2007	2	2	-	-	-	-
97年 2008	1	1	-	-	-	-
98年 2009	-	-	-	-	-	-
99年 2010	2	2	-	-	-	-
100年 2011	4	4	-	-	-	-
101年 2012	1	1	-	-	-	-
102年 2013	7	7	-	-	-	-
103年 2014	2	2	-	-	-	-
104年 2015	6	6	-	-	-	-
105年 2016	12	12	-	-	-	-
106年 2017	1	1	-	-	-	-
107年 2018	10	10	-	-	-	-
108年 2019	2	2	-	-	-	-

說 明：1.自85年起高等考試分一、二、三級考試，89年未舉辦一、二級考試。
2.一級考試87年、88年、93年與95年均無人錄取；94年無人報考。
3.本報表年齡、教育程度欄位資料係由應考人選填之網路報名資料擷取而得，其數值有可能因應考人誤(漏)填致有疏漏，請參酌使用。

Notes：1.Senior Civil Service Examinations were classified into Levels 1、2 and 3 in 1996； Level 1 and 2 Examinations were not held in 2000.
2.No qualifiers resulted from the Level 1 Examinations of 1998、 1999、 2004 and 2006； No one sitting in 2005.
3.All information about test takers' age and educational attainment is accessed from their online application. The MOEX does not guarantee the accuracy or completeness of the provided information.

表10 公務人員高等考試錄取或及格人員教育程度 (2/3)
Table 10 Senior Civil Service Examinations - Education Level of Qualified Examinees (2/3)
(二)二級考試
(Ⅱ)Level 2 Examination

單位：人 Unit： Person

年 別 Year	總計 Grand Total	博士 Doctorate Degree	碩士 Master's Degree	學士 Bachelor's Degree	副學士(專科) Associate's Degree (College)	高中(職)以下 High School (Vocational School) and Below
89年 2000	-	-	-	-	-	-
90年 2001	21	-	17	4	-	-
91年 2002	22	-	19	3	-	-
92年 2003	35	-	34	1	-	-
93年 2004	18	1	16	-	1	-
94年 2005	36	1	35	-	-	-
95年 2006	33	2	29	2	-	-
96年 2007	56	2	54	-	-	-
97年 2008	40	1	39	-	-	-
98年 2009	82	3	79	-	-	-
99年 2010	78	2	76	-	-	-
100年 2011	72	3	69	-	-	-
101年 2012	94	7	87	-	-	-
102年 2013	88	1	87	-	-	-
103年 2014	66	8	58	-	-	-
104年 2015	71	2	69	-	-	-
105年 2016	105	3	102	-	-	-
106年 2017	61	6	55	-	-	-
107年 2018	63	2	61	-	-	-
108年 2019	64	5	59	-	-	-

說 明：1.自85年起高等考試分一、二、三級考試，89年未舉辦一、二級考試。
2.本報表年齡、教育程度欄位資料係由應考人選填之網路報名資料擷取而得，其數值有可能因應考人誤(漏)填致有疏漏，請參酌使用。

Notes ：1. Senior Civil Service Examinations were classified into Levels 1、2 and 3 in 1996； Level 1 and 2 Examinations were not held in 2000.
2.All information about test takers' age and educational attainment is accessed from their online application. The MOEX does not guarantee the accuracy or completeness of the provided information.

表10 公務人員高等考試錄取或及格人員教育程度 (3/3)
Table 10 Senior Civil Service Examinations - Education Level of Qualified Examinees (3/3)
(三)三級考試
(Ⅲ)Level 3 Examination

單位：人 Unit : Person

年 別 Year	總計 Grand Total	博士 Doctorate Degree	碩士 Master's Degree	學士 Bachelor's Degree	副學士(專科) Associate's Degree (College)	高中(職)以下 High School (Vocational School) and Below
89年 2000	1 181	-	188	826	143	24
90年 2001	1 269	-	204	875	158	32
91年 2002	628	1	174	413	34	6
92年 2003	1 082	5	379	631	64	3
93年 2004	1 271	2	403	774	90	2
94年 2005	1 269	5	476	715	71	2
95年 2006	1 565	7	605	886	65	2
96年 2007	2 062	6	858	1 103	94	1
97年 2008	2 459	14	962	1 399	81	3
98年 2009	2 166	16	953	1 139	57	1
99年 2010	2 065	15	819	1 187	44	-
100年 2011	3 184	9	1 266	1 885	9	15
101年 2012	3 397	16	1 371	1 997	13	-
102年 2013	3 293	22	1 278	1 983	9	1
103年 2014	3 278	13	1 250	1 994	20	1
104年 2015	3 475	16	1 220	2 215	20	4
105年 2016	3 467	22	1 200	2 233	10	2
106年 2017	3 128	20	1 062	2 002	18	26
107年 2018	2 961	22	884	2 009	16	30
108年 2019	3 124	6	738	2 360	9	11

說明：本報表年齡、教育程度欄位資料係由應考人選填之網路報名資料擷取而得，其數值有可能因應考人誤(漏)填致有疏漏，請參酌使用。

Note :All information about test takers' age and educational attainment is accessed from their online application. The MOEX does not guarantee the accuracy or completeness of the provided information.

(二)公務人員普通考試

(2) Junior Civil Service Examinations

表11 公務人員普通考試報考人數暨錄取或及格率

單位：人

年　別 Year	報考人數 Number of Registered Candidates			到考人數 Number of Actual Examinees		
	計 Total	男 Male	女 Female	計 Total	男 Male	女 Female
89年 2000	53 033	18 917	34 116	41 948	…	…
90年 2001	56 646	19 925	36 721	44 096	…	…
91年 2002	51 668	20 245	31 423	39 926	…	…
92年 2003	32 781	12 889	19 892	26 312	…	…
93年 2004	36 050	13 877	22 173	28 500	…	…
94年 2005	37 023	14 232	22 791	29 214	11 057	18 157
95年 2006	34 917	13 448	21 469	23 078	8 531	14 547
96年 2007	42 633	16 331	26 302	29 513	10 800	18 713
97年 2008	49 827	18 111	31 716	34 388	11 901	22 487
98年 2009	66 540	26 288	40 252	44 276	16 661	27 615
99年 2010	70 014	27 029	42 985	48 548	17 954	30 594
100年 2011	73 014	27 415	45 599	51 016	18 196	32 820
101年 2012	88 777	33 260	55 517	60 949	21 858	39 091
102年 2013	80 577	30 509	50 068	56 407	20 584	35 823
103年 2014	60 863	23 536	37 327	44 336	16 490	27 846
104年 2015	55 755	21 920	33 835	39 868	15 055	24 813
105年 2016	47 500	18 595	28 905	32 817	12 268	20 549
106年 2017	46 136	18 559	27 577	34 520	13 417	21 103
107年 2018	41 177	16 400	24 777	29 734	11 417	18 317
108年 2019	42 816	17 331	25 485	29 851	11 517	18 334

說 明：87~94年普通考試採分試制度，95年起普通考試改採不分試制度。

Table 11 Junior Civil Service Examinations - Registrations & Qualification Rates

Unit : Person

錄取或及格人數 Number of Qualified Examinees			到考率% Examination Attendance Rate			錄取或及格率% Qualification Rate		
計 Total	男 Male	女 Female	計 Total	男 Male	女 Female	計 Total	男 Male	女 Female
1 231	555	676	79.10	…	…	2.93	…	…
1 195	474	721	77.84	…	…	2.71	…	…
675	329	346	77.27	…	…	1.69	…	…
628	338	290	80.27	…	…	2.39	…	…
675	335	340	79.06	…	…	2.37	…	…
666	377	289	78.91	77.69	79.67	2.28	3.41	1.59
769	447	322	66.09	63.44	67.76	3.33	5.24	2.21
1 198	696	502	69.23	66.13	71.15	4.06	6.44	2.68
1 628	802	826	69.01	65.71	70.90	4.73	6.74	3.67
1 257	662	595	66.54	63.38	68.61	2.84	3.97	2.15
1 291	645	646	69.34	66.42	71.17	2.66	3.59	2.11
2 189	991	1 198	69.87	66.37	71.98	4.29	5.45	3.65
2 530	1 117	1 413	68.65	65.72	70.41	4.15	5.11	3.61
2 942	1 234	1 708	70.00	67.47	71.55	5.22	5.99	4.77
2 451	1 091	1 360	72.85	70.06	74.60	5.53	6.62	4.88
2 900	1 333	1 567	71.51	68.68	73.34	7.27	8.85	6.32
2 803	1 316	1 487	69.09	65.97	71.09	8.54	10.73	7.24
2 762	1 305	1 457	74.82	72.29	76.52	8.00	9.73	6.90
2 421	1 229	1 192	72.21	69.62	73.93	8.14	10.76	6.51
2 688	1 271	1 417	69.72	66.45	71.94	9.00	11.04	7.73

Note：Multi-stage examination system introduced from 1998 to 2005. One-time examination was introduced in 2006 for the Junior Service Civil Examination.

表12 近5年公務人員普通考試報考人數暨錄取或及格率—按類科分 (1/3)

單位 : 人

類科別 Category	104年 2015 報考人數 Number of Registered Candidates	104年 2015 到考人數 Number of Actual Examinees	104年 2015 錄取或及格人數 Number of Qualified Examinees	104年 2015 錄取或及格率% Qualification Rate	105年 2016 報考人數 Number of Registered Candidates	105年 2016 到考人數 Number of Actual Examinees	105年 2016 錄取或及格人數 Number of Qualified Examinees	105年 2016 錄取或及格率% Qualification Rate
總計 Grand Total	**55 755**	**39 868**	**2 900**	**7.27**	**47 500**	**32 817**	**2 803**	**8.54**
行政人員 Administrative personnel	43 827	31 549	1 825	5.78	37 224	25 965	1 560	6.01
一般行政 General administration	9 570	7 113	254	3.57	8 003	5 856	216	3.69
原住民族行政 Indigenous peoples administration	76	45	1	2.22	74	33	1	3.03
一般民政 General civil administration	2 935	2 169	143	6.59	2 517	1 819	127	6.98
戶政 Household registration	2 238	1 552	77	4.96	1 771	1 215	51	4.20
客家事務行政 Hakka affairs	133	93	1	1.08	163	104	11	10.58
僑務行政 Overseas communities affairs	69	45	1	2.22	77	49	3	6.12
社會行政 Social administration	1 734	1 314	140	10.65	1 442	1 039	100	9.62
勞工行政 Labor administration	968	677	106	15.66	888	584	36	6.16
人事行政 Personnel administration	5 122	3 763	128	3.40	4 327	3 074	145	4.72
地政 Land registration	1 434	873	85	9.74	1 293	797	51	6.40
文化行政 Cultural administration	1 667	1 219	22	1.80	1 356	972	28	2.88
教育行政 Education administration	1 433	983	54	5.49	1 352	883	30	3.40
新聞廣播 News broadcasting	65	48	5	10.42	49	27	4	14.81
圖書資訊管理 Library and information management	559	372	22	5.91	463	287	20	6.97
財稅行政 Tax administration	3 928	2 999	208	6.94	3 034	2 269	158	6.96
金融保險 Finance and insurance	734	462	38	8.23	787	525	34	6.48
會計 Accounting	2 576	1 910	236	12.36	2 290	1 580	230	14.56
統計 Statistics	600	430	31	7.21	478	331	11	3.32
工業行政 Industrial administration	-	-	-	-	-	-	-	-
商業行政 Business administration	230	151	7	4.64	267	156	8	5.13

Table 12 Junior Civil Service Examinations - Registrations & Qualification Rates, by Category, last 5 years (1/3)

Unit : Person

106年 2017				107年 2018				108年 2019			
報考人數 Number of Registered Candidates	到考人數 Number of Actual Examinees	錄取或及格人數 Number of Qualified Examinees	錄取或及格率% Qualification Rate	報考人數 Number of Registered Candidates	到考人數 Number of Actual Examinees	錄取或及格人數 Number of Qualified Examinees	錄取或及格率% Qualification Rate	報考人數 Number of Registered Candidates	到考人數 Number of Actual Examinees	錄取或及格人數 Number of Qualified Examinees	錄取或及格率% Qualification Rate
46 136	**34 520**	**2 762**	**8.00**	**41 177**	**29 734**	**2 421**	**8.14**	**42 816**	**29 851**	**2 688**	**9.00**
36 166	27 106	1 625	5.99	32 373	23 362	1 342	5.74	33 646	23 535	1 559	6.62
8 062	6 212	245	3.94	7 372	5 427	189	3.48	7 666	5 464	222	4.06
94	55	4	7.27	72	34	1	2.94	82	42	2	4.76
2 317	1 743	160	9.18	2 242	1 605	122	7.60	2 313	1 601	104	6.50
1 966	1 426	59	4.14	1 809	1 270	44	3.46	1 915	1 339	45	3.36
-	-	-	-	110	75	5	6.67	127	75	7	9.33
69	45	1	2.22	45	31	1	3.23	-	-	-	-
1 469	1 135	102	8.99	1 277	930	92	9.89	1 345	973	111	11.41
889	667	34	5.10	935	661	84	12.71	1 073	714	106	14.85
3 905	3 015	116	3.85	3 182	2 350	60	2.55	3 168	2 304	105	4.56
1 291	891	72	8.08	1 123	763	71	9.31	1 302	811	81	9.99
1 261	960	18	1.88	1 018	751	18	2.40	1 114	810	29	3.58
1 407	1 021	57	5.58	1 175	847	27	3.19	1 346	922	46	4.99
49	37	3	8.11	14	10	4	40.00	52	40	9	22.50
468	327	24	7.34	420	274	27	9.85	370	235	10	4.26
2 992	2 338	192	8.21	2 632	1 982	183	9.23	2 639	1 982	185	9.33
820	592	41	6.93	681	458	34	7.42	686	450	25	5.56
2 341	1 781	236	13.25	2 013	1 497	141	9.42	2 059	1 481	194	13.10
495	373	11	2.95	454	338	23	6.80	462	344	11	3.20
22	14	-	-	21	11	2	18.18	16	11	1	9.09
270	195	11	5.64	251	187	6	3.21	-	-	-	-

表12 近5年公務人員普通考試報考人數暨錄取或及格率—按類科分 (2/3)

單位 : 人

類 科 別 Category	104年 2015 報考人數 Number of Registered Candidates	104年 2015 到考人數 Number of Actual Examinees	104年 2015 錄取或及格人數 Number of Qualified Examinees	104年 2015 錄取或及格率% Qualification Rate	105年 2016 報考人數 Number of Registered Candidates	105年 2016 到考人數 Number of Actual Examinees	105年 2016 錄取或及格人數 Number of Qualified Examinees	105年 2016 錄取或及格率% Qualification Rate
農業行政 Agricultural administration	-	-	-	-	207	118	18	15.25
經建行政 Economic planning and development administration	926	678	62	9.14	790	557	63	11.31
交通行政 Transportation administration	860	610	67	10.98	792	546	81	14.84
觀光行政 Tourism administration	469	281	10	3.56	346	217	5	2.30
航運行政 Shipping administration	109	77	3	3.90	46	26	1	3.85
衛生行政 Health administration	1 265	961	61	6.35	1 085	783	61	7.79
環保行政 Environmental administration	439	288	12	4.17	420	279	27	9.68
法律廉政 Civil service legal ethics	3 306	2 182	25	1.15	2 584	1 615	10	0.62
財經廉政 Civil service financial ethics	227	156	16	10.26	189	138	19	13.77
新聞 News	155	98	10	10.20	134	86	11	12.79
技術人員 Technician	11 928	8 319	1 075	12.92	10 276	6 852	1 243	18.14
土木工程 Civil engineering	2 170	1 512	345	22.82	1 979	1 364	487	35.70
化學工程 Chemical engineering	295	181	6	3.31	235	138	7	5.07
工業工程 Industrial engineering	-	-	-	-	50	36	6	16.67
天文 Astronomy	23	14	2	14.29	25	11	1	9.09
園藝 Horticulture	85	73	4	5.48	84	67	9	13.43
農業技術 Agricultural technology	411	312	30	9.62	327	242	29	11.98
海洋資源 Marine resources	-	-	-	-	-	-	-	-
漁業技術 Aquatic technology	49	31	1	3.23	48	32	6	18.75
養殖技術 Aquaculture technology	66	47	4	8.51	95	57	4	7.02
畜牧技術 Livestock technology	53	41	1	2.44	-	-	-	-
水土保持工程 Soil and water conservation engineering	126	102	10	9.80	104	76	6	7.89
水利工程 Hydraulic engineering	308	245	32	13.06	233	154	33	21.43
建築工程 Architectural engineering	226	139	5	3.60	209	146	26	17.81

Table 12 Junior Civil Service Examinations - Registrations & Qualification Rates, by Category, last 5 years (2/3)

Unit : Person

106年 2017				107年 2018				108年 2019			
報考人數 Number of Registered Candidates	到考人數 Number of Actual Examinees	錄取或及格人數 Number of Qualified Examinees	錄取或及格率% Qualification Rate	報考人數 Number of Registered Candidates	到考人數 Number of Actual Examinees	錄取或及格人數 Number of Qualified Examinees	錄取或及格率% Qualification Rate	報考人數 Number of Registered Candidates	到考人數 Number of Actual Examinees	錄取或及格人數 Number of Qualified Examinees	錄取或及格率% Qualification Rate
238	175	11	6.29	188	136	11	8.09	219	152	9	5.92
784	585	72	12.31	669	508	42	8.27	734	523	55	10.52
708	500	39	7.80	548	401	56	13.97	570	390	61	15.64
-	-	-	-	216	143	2	1.40	188	133	3	2.26
40	26	3	11.54	47	37	5	13.51	52	35	6	17.14
983	776	45	5.80	765	579	22	3.80	751	573	46	8.03
408	288	26	9.03	338	237	17	7.17	373	245	24	9.80
2 472	1 683	24	1.43	2 418	1 588	20	1.26	2 656	1 644	27	1.64
215	151	14	9.27	220	152	14	9.21	266	173	28	16.18
131	95	5	5.26	118	80	19	23.75	102	69	7	10.14
9 970	7 414	1 137	15.34	8 804	6 372	1 079	16.93	9 170	6 316	1 129	17.88
2 010	1 528	351	22.97	1 840	1 341	308	22.97	1 850	1 303	371	28.47
213	155	7	4.52	110	75	4	5.33	179	104	2	1.92
46	30	8	26.67	-	-	-	-	47	30	8	26.67
-	-	-	-	59	41	4	9.76	53	35	3	8.57
-	-	-	-	90	75	14	18.67	65	53	4	7.55
312	250	25	10.00	261	209	18	8.61	274	208	27	12.98
23	18	1	5.56	-	-	-	-	-	-	-	-
32	27	2	7.41	33	25	3	12.00	41	31	1	3.23
102	81	3	3.70	-	-	-	-	59	46	6	13.04
33	29	3	10.34	31	27	4	14.81	50	35	8	22.86
135	104	14	13.46	122	102	26	25.49	139	102	3	2.94
244	191	39	20.42	176	134	21	15.67	193	136	40	29.41
198	146	50	34.25	192	134	16	11.94	176	114	54	47.37

表12 近5年公務人員普通考試報考人數暨錄取或及格率—按類科分 (3/3)

單位：人

類科別 Category	104年 2015 報考人數 Number of Registered Candidates	104年 2015 到考人數 Number of Actual Examinees	104年 2015 錄取或及格人數 Number of Qualified Examinees	104年 2015 錄取或及格率% Qualification Rate	105年 2016 報考人數 Number of Registered Candidates	105年 2016 到考人數 Number of Actual Examinees	105年 2016 錄取或及格人數 Number of Qualified Examinees	105年 2016 錄取或及格率% Qualification Rate
都市計畫技術 Urban planning technology	238	196	29	14.80	259	203	27	13.30
環境工程 Environmental engineering	146	108	15	13.89	123	76	6	7.89
機械工程 Mechanical engineering	686	437	52	11.90	531	335	55	16.42
航空器維修 Aircraft maintenance	24	18	3	16.67	17	11	1	9.09
電力工程 Electrical engineering	780	474	65	13.71	635	359	65	18.11
電子工程 Electronic engineering	788	499	51	10.22	626	382	28	7.33
電信工程 Telecommunication engineering	122	79	16	20.25	114	73	12	16.44
資訊處理 Information processing	1 711	1 171	95	8.11	1 406	933	80	8.57
工業安全 Industrial safety	84	50	2	4.00	136	72	6	8.33
衛生技術 Health technology	659	511	63	12.33	541	387	76	19.64
環保技術 Environmental protection technology	590	391	18	4.60	536	332	36	10.84
環境檢驗 Environmental inspection	87	60	9	15.00	74	49	5	10.20
交通技術 Transportation technology	256	188	46	24.47	255	178	75	42.13
航海技術 Seamanship	38	29	2	6.90	18	13	2	15.38
輪機技術 Turbine and engine skills	52	33	4	12.12	21	9	2	22.22
氣象 Meteorology	204	162	23	14.20	153	114	8	7.02
林業技術 Forestry technology	440	345	29	8.41	392	298	38	12.75
地震測報 Seismological monitoring	43	26	4	15.38	-	-	-	-
測量製圖 Surveying and cartography	510	354	84	23.73	449	299	89	29.77
技藝 Arts and crafts	-	-	-	-	62	38	3	7.89
消防技術 Fire safety technology	27	17	1	5.88	46	19	1	5.26
自然保育 Environmental conservation	74	55	2	3.64	-	-	-	-
景觀 Landscape architecture	94	74	7	9.46	92	76	6	7.89
食品衛生檢驗 Food hygiene inspection	463	345	15	4.35	401	273	8	2.93

Table 12 Junior Civil Service Examinations - Registrations & Qualification Rates, by Category, last 5 years (3/3)

Unit : Person

106年 2017				107年 2018				108年 2019			
報考人數 Number of Registered Candidates	到考人數 Number of Actual Examinees	錄取或及格人數 Number of Qualified Examinees	錄取或及格率% Qualification Rate	報考人數 Number of Registered Candidates	到考人數 Number of Actual Examinees	錄取或及格人數 Number of Qualified Examinees	錄取或及格率% Qualification Rate	報考人數 Number of Registered Candidates	到考人數 Number of Actual Examinees	錄取或及格人數 Number of Qualified Examinees	錄取或及格率% Qualification Rate
224	187	41	21.93	186	146	22	15.07	216	166	34	20.48
121	91	21	23.08	112	77	9	11.69	129	91	14	15.38
516	361	49	13.57	446	278	33	11.87	445	261	33	12.64
-	-	-	-	11	6	3	50.00	12	7	3	42.86
649	417	78	18.71	543	337	74	21.96	547	285	64	22.46
662	456	39	8.55	478	300	47	15.67	509	297	32	10.77
83	58	14	24.14	77	53	16	30.19	91	57	10	17.54
1 371	1 018	101	9.92	1 179	844	111	13.15	1 409	955	115	12.04
122	75	9	12.00	81	50	4	8.00	73	44	5	11.36
513	393	42	10.69	533	419	85	20.29	532	397	81	20.40
492	358	44	12.29	400	280	47	16.79	368	259	25	9.65
98	71	13	18.31	88	56	11	19.64	85	63	16	25.40
288	225	57	25.33	295	229	83	36.24	283	203	51	25.12
38	28	8	28.57	32	23	4	17.39	37	22	2	9.09
24	17	4	23.53	23	17	4	23.53	23	14	2	14.29
154	126	10	7.94	155	120	7	5.83	114	99	10	10.10
330	279	19	6.81	342	289	27	9.34	333	274	19	6.93
-	-	-	-	16	10	2	20.00	10	9	1	11.11
442	341	64	18.77	389	294	46	15.65	346	248	53	21.37
63	41	1	2.44	67	50	2	4.00	79	53	2	3.77
33	19	1	5.26	18	11	1	9.09	-	-	-	-
-	-	-	-	45	38	3	7.89	43	29	3	10.34
55	41	6	14.63	93	69	15	21.74	77	67	19	28.36
344	253	13	5.14	281	213	5	2.35	283	219	8	3.65

表13 108年公務人員普通考試報考人數暨錄取或及格率 —按類科分 (1/3)

單位：人

類科別 Category	報考人數 Number of Registered Candidates			到考人數 Number of Actual Examinees		
	計 Total	男 Male	女 Female	計 Total	男 Male	女 Female
總計 Grand Total	**42 816**	**17 331**	**25 485**	**29 851**	**11 517**	**18 334**
行政人員 **Administrative personnel**	33 646	11 044	22 602	23 535	7 309	16 226
一般行政 General administration	7 666	2 749	4 917	5 464	1 904	3 560
原住民族行政 Indigenous peoples administration	82	26	56	42	9	33
一般民政 General civil administration	2 313	984	1 329	1 601	675	926
戶政 Household registration	1 915	399	1 516	1 339	248	1 091
客家事務行政 Hakka affairs	127	48	79	75	31	44
社會行政 Social administration	1 345	369	976	973	247	726
勞工行政 Labor administration	1 073	350	723	714	213	501
人事行政 Personnel administration	3 168	763	2 405	2 304	530	1 774
地政 Land registration	1 302	482	820	811	278	533
文化行政 Cultural administration	1 114	276	838	810	183	627
教育行政 Education administration	1 346	312	1 034	922	211	711
新聞廣播 News broadcasting	52	14	38	40	10	30
圖書資訊管理 Library and information management	370	114	256	235	75	160
財稅行政 Tax administration	2 639	663	1 976	1 982	452	1 530
金融保險 Finance and insurance	686	287	399	450	191	259
會計 Accounting	2 059	555	1 504	1 481	377	1 104
統計 Statistics	462	254	208	344	178	166
工業行政 Industrial administration	16	9	7	11	6	5
農業行政 Agricultural administration	219	93	126	152	58	94
經建行政 Economic planning and development administration	734	344	390	523	224	299
交通行政 Transportation administration	570	291	279	390	194	196

Table 13 Junior Civil Service Examinations - Registrations & Qualification Rates, by Category, 2019 (1/3)

Unit : Person

錄取或及格人數 Number of Qualified Examinees			到考率% Examination Attendance Rate			錄取或及格率% Qualification Rate		
計 Total	男 Male	女 Female	計 Total	男 Male	女 Female	計 Total	男 Male	女 Female
2 688	**1 271**	**1 417**	**69.72**	**66.45**	**71.94**	**9.00**	**11.04**	**7.73**
1 559	474	1 085	69.95	66.18	71.79	6.62	6.49	6.69
222	87	135	71.28	69.26	72.40	4.06	4.57	3.79
2	-	2	51.22	34.62	58.93	4.76	-	6.06
104	44	60	69.22	68.60	69.68	6.50	6.52	6.48
45	8	37	69.92	62.16	71.97	3.36	3.23	3.39
7	2	5	59.06	64.58	55.70	9.33	6.45	11.36
111	29	82	72.34	66.94	74.39	11.41	11.74	11.29
106	24	82	66.54	60.86	69.29	14.85	11.27	16.37
105	21	84	72.73	69.46	73.76	4.56	3.96	4.74
81	36	45	62.29	57.68	65.00	9.99	12.95	8.44
29	2	27	72.71	66.30	74.82	3.58	1.09	4.31
46	8	38	68.50	67.63	68.76	4.99	3.79	5.34
9	3	6	76.92	71.43	78.95	22.50	30.00	20.00
10	3	7	63.51	65.79	62.50	4.26	4.00	4.38
185	36	149	75.10	68.17	77.43	9.33	7.96	9.74
25	15	10	65.60	66.55	64.91	5.56	7.85	3.86
194	55	139	71.93	67.93	73.40	13.10	14.59	12.59
11	4	7	74.46	70.08	79.81	3.20	2.25	4.22
1	-	1	68.75	66.67	71.43	9.09	-	20.00
9	3	6	69.41	62.37	74.60	5.92	5.17	6.38
55	25	30	71.25	65.12	76.67	10.52	11.16	10.03
61	34	27	68.42	66.67	70.25	15.64	17.53	13.78

表13 108年公務人員普通考試報考人數暨錄取或及格率 —按類科分 (2/3)

單位 : 人

類 科 別 Category	報考人數 Number of Registered Candidates			到考人數 Number of Actual Examinees		
	計 Total	男 Male	女 Female	計 Total	男 Male	女 Female
觀光行政 Tourism administration	188	49	139	133	36	97
航運行政 Shipping administration	52	20	32	35	15	20
衛生行政 Health administration	751	151	600	573	114	459
環保行政 Environmental administration	373	199	174	245	130	115
新聞 News	102	27	75	69	16	53
法律廉政 Civil service legal ethics	2 656	1 123	1 533	1 644	656	988
財經廉政 Civil service financial ethics	266	93	173	173	48	125
技術人員 Technician	9 170	6 287	2 883	6 316	4 208	2 108
土木工程 Civil engineering	1 850	1 380	470	1 303	973	330
化學工程 Chemical engineering	179	115	64	104	68	36
工業工程 Industrial engineering	47	31	16	30	19	11
天文 Astronomy	53	44	9	35	31	4
園藝 Horticulture	65	27	38	53	22	31
農業技術 Agricultural technology	274	125	149	208	93	115
漁業技術 Aquatic technology	41	22	19	31	18	13
養殖技術 Aquaculture technology	59	34	25	46	25	21
畜牧技術 Livestock technology	50	29	21	35	23	12
水土保持工程 Soil and water conservation engineering	139	101	38	102	72	30
水利工程 Hydraulic engineering	193	144	49	136	97	39
建築工程 Architectural engineering	176	87	89	114	54	60
都市計畫技術 Urban planning technology	216	75	141	166	57	109
環境工程 Environmental engineering	129	85	44	91	58	33

Table 13 Junior Civil Service Examinations - Registrations & Qualification Rates, by Category, 2019 (2/3)

Unit : Person

錄取或及格人數 Number of Qualified Examinees			到考率% Examination Attendance Rate			錄取或及格率% Qualification Rate		
計 Total	男 Male	女 Female	計 Total	男 Male	女 Female	計 Total	男 Male	女 Female
3	1	2	70.74	73.47	69.78	2.26	2.78	2.06
6	3	3	67.31	75.00	62.50	17.14	20.00	15.00
46	3	43	76.30	75.50	76.50	8.03	2.63	9.37
24	7	17	65.68	65.33	66.09	9.80	5.38	14.78
7	-	7	67.65	59.26	70.67	10.14	-	13.21
27	11	16	61.90	58.41	64.45	1.64	1.68	1.62
28	10	18	65.04	51.61	72.25	16.18	20.83	14.40
1 129	797	332	68.88	66.93	73.12	17.88	18.94	15.75
371	297	74	70.43	70.51	70.21	28.47	30.52	22.42
2	2	-	58.10	59.13	56.25	1.92	2.94	-
8	7	1	63.83	61.29	68.75	26.67	36.84	9.09
3	3	-	66.04	70.45	44.44	8.57	9.68	-
4	-	4	81.54	81.48	81.58	7.55	-	12.90
27	15	12	75.91	74.40	77.18	12.98	16.13	10.43
1	-	1	75.61	81.82	68.42	3.23	-	7.69
6	2	4	77.97	73.53	84.00	13.04	8.00	19.05
8	5	3	70.00	79.31	57.14	22.86	21.74	25.00
3	1	2	73.38	71.29	78.95	2.94	1.39	6.67
40	32	8	70.47	67.36	79.59	29.41	32.99	20.51
54	27	27	64.77	62.07	67.42	47.37	50.00	45.00
34	12	22	76.85	76.00	77.30	20.48	21.05	20.18
14	8	6	70.54	68.24	75.00	15.38	13.79	18.18

表13 108年公務人員普通考試報考人數暨錄取或及格率 —按類科分 (3/3)

單位：人

類 科 別 Category	報考人數 Number of Registered Candidates			到考人數 Number of Actual Examinees		
	計 Total	男 Male	女 Female	計 Total	男 Male	女 Female
機械工程 Mechanical engineering	445	400	45	261	239	22
航空器維修 Aircraft maintenance	12	12	-	7	7	-
電力工程 Electrical engineering	547	514	33	285	269	16
電子工程 Electronic engineering	509	470	39	297	272	25
電信工程 Telecommunication engineering	91	79	12	57	49	8
資訊處理 Information processing	1 409	1 059	350	955	701	254
工業安全 Industrial safety	73	54	19	44	31	13
衛生技術 Health technology	532	235	297	397	175	222
環保技術 Environmental protection technology	368	239	129	259	161	98
環境檢驗 Environmental inspection	85	49	36	63	33	30
交通技術 Transportation technology	283	172	111	203	120	83
航海技術 Seamanship	37	21	16	22	12	10
輪機技術 Turbine and engine skills	23	16	7	14	9	5
氣象 Meteorology	114	88	26	99	77	22
林業技術 Forestry technology	333	178	155	274	148	126
地震測報 Seismological monitoring	10	6	4	9	6	3
測量製圖 Surveying and cartography	346	252	94	248	183	65
技藝 Arts and crafts	79	16	63	53	12	41
自然保育 Environmental conservation	43	23	20	29	15	14
景觀 Landscape architecture	77	26	51	67	19	48
食品衛生檢驗 Food hygiene inspection	283	79	204	219	60	159

Table 13 Junior Civil Service Examinations - Registrations & Qualification Rates, by Category, 2019 (3/3)

Unit : Person

錄取或及格人數 Number of Qualified Examinees			到考率% Examination Attendance Rate			錄取或及格率% Qualification Rate		
計 Total	男 Male	女 Female	計 Total	男 Male	女 Female	計 Total	男 Male	女 Female
33	30	3	58.65	59.75	48.89	12.64	12.55	13.64
3	3	-	58.33	58.33	-	42.86	42.86	-
64	63	1	52.10	52.33	48.48	22.46	23.42	6.25
32	31	1	58.35	57.87	64.10	10.77	11.40	4.00
10	9	1	62.64	62.03	66.67	17.54	18.37	12.50
115	91	24	67.78	66.19	72.57	12.04	12.98	9.45
5	4	1	60.27	57.41	68.42	11.36	12.90	7.69
81	34	47	74.62	74.47	74.75	20.40	19.43	21.17
25	14	11	70.38	67.36	75.97	9.65	8.70	11.22
16	9	7	74.12	67.35	83.33	25.40	27.27	23.33
51	29	22	71.73	69.77	74.77	25.12	24.17	26.51
2	2	-	59.46	57.14	62.50	9.09	16.67	-
2	1	1	60.87	56.25	71.43	14.29	11.11	20.00
10	9	1	86.84	87.50	84.62	10.10	11.69	4.55
19	10	9	82.28	83.15	81.29	6.93	6.76	7.14
1	1	-	90.00	100.00	75.00	11.11	16.67	-
53	39	14	71.68	72.62	69.15	21.37	21.31	21.54
2	-	2	67.09	75.00	65.08	3.77	-	4.88
3	2	1	67.44	65.22	70.00	10.34	13.33	7.14
19	5	14	87.01	73.08	94.12	28.36	26.32	29.17
8	-	8	77.39	75.95	77.94	3.65	-	5.03

表14 108年公務人員普通考試錄取或及格人員年齡—按類科分 (1/3)

單位 : 人

類 科 別 Category	總計 Grand Total	18~20歲 Years 男 Male	18~20歲 Years 女 Female	21~25歲 Years 男 Male	21~25歲 Years 女 Female	26~30歲 Years 男 Male	26~30歲 Years 女 Female	31~35歲 Years 男 Male	31~35歲 Years 女 Female
總 計 Grand Total	**2 688**	**2**	**2**	**565**	**736**	**329**	**331**	**150**	**167**
行政人員 **Administrative personnel**	1 559	-	2	205	550	117	247	67	129
一般行政 General administration	222	-	1	32	72	22	29	18	15
原住民族行政 Indigenous peoples administration	2	-	-	-	-	-	-	-	-
一般民政 General civil administration	104	-	-	19	21	11	18	8	9
戶政 Household registration	45	-	-	3	15	2	8	-	8
客家事務行政 Hakka affairs	7	-	-	2	1	-	4	-	-
社會行政 Social administration	111	-	-	13	46	9	22	4	10
勞工行政 Labor administration	106	-	-	6	26	7	23	6	15
人事行政 Personnel administration	105	-	-	8	42	6	19	4	14
地政 Land registration	81	-	-	17	32	4	3	5	2
文化行政 Cultural administration	29	-	-	-	8	2	9	-	9
教育行政 Education administration	46	-	-	3	22	2	11	1	3
新聞廣播 News broadcasting	9	-	-	-	2	2	1	-	1
圖書資訊管理 Library and information management	10	-	-	1	3	1	3	-	-
財稅行政 Tax administration	185	-	-	14	83	10	24	6	9
金融保險 Finance and insurance	25	-	-	8	5	4	3	1	2
會計 Accounting	194	-	-	41	93	8	23	1	9
統計 Statistics	11	-	-	3	6	-	-	-	-
工業行政 ndustrial administration	1	-	-	-	1	-	-	-	-
農業行政 Agricultural administration	9	-	-	-	3	1	1	1	1
經建行政 Economic planning and development administration	55	-	1	10	18	7	8	2	1
交通行政 Transportation administration	61	-	-	9	10	7	4	5	5

說明：本報表年齡、教育程度欄位資料係由應考人選填之網路報名資料擷取而得，其數值有可能因應考人 誤(漏)填致有疏漏，請參酌使用。

Table 14 Junior Civil Service Examinations – Age of Qualified Examinees, by Category, 2019 (1/3)

Unit : Person

36~40歲 Years		41~45歲 Years		46~50歲 Years		51歲以上 Years and Over		平均年齡 (歲) Average Age (Years)		
男 Male	女 Female	男 Male	女 Female	男 Male	女 Female	男 Male	女 Female	計 Total	男 Male	女 Female
105	**87**	**61**	**59**	**36**	**27**	**23**	**8**	**28.31**	**28.90**	**27.78**
48	74	22	51	11	25	4	7	28.35	28.92	28.10
9	11	4	4	1	3	1	-	28.27	29.34	27.59
-	1	-	-	-	1	-	-	42.50	-	42.50
4	5	1	5	1	-	-	2	29.48	28.50	30.20
3	5	-	-	-	1	-	-	29.18	29.88	29.03
-	-	-	-	-	-	-	-	25.71	24.00	26.40
1	1	2	3	-	-	-	-	26.68	27.62	26.35
2	6	3	8	-	3	-	1	30.61	31.17	30.45
2	8	-	1	1	-	-	-	27.84	28.95	27.56
4	3	2	2	2	2	2	1	28.78	30.44	27.44
-	1	-	-	-	-	-	-	28.79	28.50	28.81
2	1	-	-	-	1	-	-	26.72	29.25	26.18
-	-	1	-	-	1	-	1	34.56	33.33	35.17
1	1	-	-	-	-	-	-	28.50	29.67	28.00
3	13	1	15	1	5	1	-	28.72	29.69	28.48
-	-	1	-	1	-	-	-	27.52	28.27	26.40
4	8	1	2	-	2	-	2	26.09	25.13	26.47
1	-	-	1	-	-	-	-	27.00	27.50	26.71
-	-	-	-	-	-	-	-	23.00	-	23.00
1	1	-	-	-	-	-	-	29.56	31.67	28.50
3	1	2	-	1	1	-	-	27.62	29.24	26.27
6	3	4	4	3	1	-	-	32.13	32.65	31.48

Note :All information about test takers' age and educational attainment is accessed from their online application. The MOEX does not guarantee the accuracy or completeness of the provided information.

表14 108年公務人員普通考試錄取或及格人員年齡—按類科分 (2/3)

單位：人

類科別 Category	總計 Grand Total	18~20歲 Years 男 Male	18~20歲 Years 女 Female	21~25歲 Years 男 Male	21~25歲 Years 女 Female	26~30歲 Years 男 Male	26~30歲 Years 女 Female	31~35歲 Years 男 Male	31~35歲 Years 女 Female
觀光行政 Tourism administration	3	-	-	-	1	1	-	-	-
航運行政 Shipping administration	6	-	-	2	1	1	2	-	-
衛生行政 Health administration	46	-	-	1	17	1	17	1	7
環保行政 Environmental administration	24	-	-	4	3	2	3	1	5
新聞 News	7	-	-	-	3	-	2	-	1
法律廉政 Civil service legal ethics	27	-	-	4	7	6	5	1	1
財經廉政 Civil service financial ethics	28	-	-	5	9	1	5	2	2
技術人員 Technician	1 129	2	-	360	186	212	84	83	38
土木工程 Civil engineering	371	1	-	170	55	70	10	18	4
化學工程 Chemical engineering	2	-	-	1	-	-	-	1	-
工業工程 Industrial engineering	8	-	-	5	1	1	-	1	-
天文 Astronomy	3	-	-	2	-	-	-	1	-
園藝 Horticulture	4	-	-	-	1	-	-	-	2
農業技術 Agricultural technology	27	-	-	8	8	4	4	2	-
漁業技術 Aquatic technology	1	-	-	-	-	-	-	-	-
養殖技術 Aquaculture technology	6	-	-	-	1	1	2	-	-
畜牧技術 Livestock technology	8	-	-	2	2	1	1	-	-
水土保持工程 Soil and water conservation engineering	3	-	-	1	-	-	2	-	-
水利工程 Hydraulic engineering	40	-	-	19	5	7	2	4	1
建築工程 Architectural engineering	54	-	-	3	10	5	11	4	1
都市計畫技術 Urban planning technology	34	-	-	5	15	5	3	-	4
環境工程 Environmental engineering	14	-	-	4	5	2	1	2	-

說明：本報表年齡、教育程度欄位資料係由應考人選填之網路報名資料擷取而得，其數值有可能因應考人 誤(漏)填致有疏漏，請參酌使用。

Table 14 Junior Civil Service Examinations – Age of Qualified Examinees, by Category, 2019 (2/3)

Unit : Person

36~40歲 Years		41~45歲 Years		46~50歲 Years		51歲以上 Years and Over		平均年齡 (歲) Average Age (Years)		
男 Male	女 Female	男 Male	女 Female	男 Male	女 Female	男 Male	女 Female	計 Total	男 Male	女 Female
-	1	-	-	-	-	-	-	28.00	26.00	29.00
-	-	-	-	-	-	-	-	25.50	25.00	26.00
-	-	-	1	-	1	-	-	27.98	28.33	27.95
-	1	-	3	-	2	-	-	32.17	27.29	34.18
-	-	-	-	-	1	-	-	28.43	-	28.43
-	1	-	2	-	-	-	-	28.22	27.00	29.06
2	2	-	-	-	-	-	-	27.32	28.40	26.72
57	13	39	8	25	2	19	1	28.26	28.89	26.74
16	3	11	1	6	-	5	1	26.95	27.31	25.54
-	-	-	-	-	-	-	-	28.50	28.50	-
-	-	-	-	-	-	-	-	25.12	25.43	23.00
-	-	-	-	-	-	-	-	27.67	27.67	-
-	1	-	-	-	-	-	-	32.00	-	32.00
1	-	-	-	-	-	-	-	25.74	26.93	24.25
-	1	-	-	-	-	-	-	37.00	-	37.00
1	-	-	1	-	-	-	-	31.33	32.50	30.75
1	-	-	-	-	-	1	-	29.88	32.80	25.00
-	-	-	-	-	-	-	-	25.00	23.00	26.00
-	-	-	-	-	-	2	-	27.13	27.22	26.75
7	3	7	1	1	1	-	-	32.00	35.30	28.70
1	-	1	-	-	-	-	-	26.53	27.50	26.00
-	-	-	-	-	-	-	-	26.14	27.25	24.67

Note :All information about test takers' age and educational attainment is accessed from their online application. The MOEX does not guarantee the accuracy or completeness of the provided information.

表14 108年公務人員普通考試錄取或及格人員年齡—按類科分 (3/3)

單位：人

類科別 Category	總計 Grand Total	18~20歲 Years 男 Male	18~20歲 Years 女 Female	21~25歲 Years 男 Male	21~25歲 Years 女 Female	26~30歲 Years 男 Male	26~30歲 Years 女 Female	31~35歲 Years 男 Male	31~35歲 Years 女 Female
機械工程 Mechanical engineering	33	-	-	11	1	7	1	7	-
航空器維修 Aircraft maintenance	3	-	-	-	-	-	-	1	-
電力工程 Electrical engineering	64	-	-	17	-	17	1	9	-
電子工程 Electronic engineering	32	1	-	9	-	8	1	4	-
電信工程 Telecommunication engineering	10	-	-	2	-	4	1	2	-
資訊處理 Information processing	115	-	-	32	15	25	4	13	1
工業安全 Industrial safety	5	-	-	-	1	1	-	1	-
衛生技術 Health technology	81	-	-	10	18	19	14	4	12
環保技術 Environmental protection technology	25	-	-	7	2	3	6	2	3
環境檢驗 Environmental inspection	16	-	-	4	2	2	3	-	2
交通技術 Transportation technology	51	-	-	16	16	8	4	1	1
航海技術 Seamanship	2	-	-	2	-	-	-	-	-
輪機技術 Turbine and engine skills	2	-	-	-	-	-	-	-	-
氣象 Meteorology	10	-	-	5	1	4	-	-	-
林業技術 Forestry technology	19	-	-	1	5	8	3	1	1
地震測報 Seismological monitoring	1	-	-	1	-	-	-	-	-
測量製圖 Surveying and cartography	53	-	-	22	11	10	1	3	2
技藝 Arts and crafts	2	-	-	-	1	-	1	-	-
自然保育 Environmental conservation	3	-	-	1	-	-	-	1	-
景觀 Landscape architecture	19	-	-	-	4	-	6	1	4
食品衛生檢驗 Food hygiene inspection	8	-	-	-	6	-	2	-	-

說明：本報表年齡、教育程度欄位資料係由應考人選填之網路報名資料擷取而得，其數值有可能因應考人 誤(漏)填致有疏漏，請參酌使用。

Table 14 Junior Civil Service Examinations – Age of Qualified Examinees, by Category, 2019 (3/3)

Unit : Person

36~40歲 Years		41~45歲 Years		46~50歲 Years		51歲以上 Years and Over		平均年齡 (歲) Average Age (Years)		
男 Male	女 Female	男 Male	女 Female	男 Male	女 Female	男 Male	女 Female	計 Total	男 Male	女 Female
3	1	1	-	1	-	-	-	29.58	29.53	30.00
-	-	1	-	-	-	1	-	42.00	42.00	-
7	-	4	-	5	-	4	-	32.75	32.79	30.00
5	-	2	-	1	-	1	-	31.00	31.03	30.00
-	-	-	-	-	-	1	-	30.50	30.89	27.00
6	1	7	3	5	-	3	-	29.99	30.63	27.58
1	-	-	-	1	-	-	-	34.20	37.00	23.00
1	1	-	2	-	-	-	-	27.81	27.38	28.13
1	-	1	-	-	-	-	-	28.16	27.64	28.82
2	-	-	-	1	-	-	-	29.44	30.67	27.86
-	1	1	-	3	-	-	-	26.41	27.86	24.50
-	-	-	-	-	-	-	-	22.50	22.50	-
-	-	-	-	-	1	1	-	50.50	55.00	46.00
-	-	-	-	-	-	-	-	24.80	25.00	23.00
-	-	-	-	-	-	-	-	26.89	27.50	26.22
-	-	-	-	-	-	-	-	24.00	24.00	-
1	-	2	-	1	-	-	-	26.09	26.85	24.00
-	-	-	-	-	-	-	-	26.00	-	26.00
-	1	-	-	-	-	-	-	31.33	29.00	36.00
3	-	1	-	-	-	-	-	30.37	37.60	27.79
-	-	-	-	-	-	-	-	24.75	-	24.75

Note :All information about test takers' age and educational attainment is accessed from their online application. The MOEX does not guarantee the accuracy or completeness of the provided information.

表15 108年公務人員普通考試錄取或及格人員教育程度 —按類科分 (1/3)
Table 15 Junior Civil Service Examinations – Education Level of Qualified Examinees, by Category, 2019 (1/3)

單位：人 Unit : Person

類科別 Category	總計 Grand Total	博士 Doctorate Degree		碩士 Master's Degree		學士 Bachelor's Degree		副學士(專科) Associate's Degree (College)		高中(職)以下 High School (Vocational School) and Below	
	計 Total	男 Male	女 Female	男 Male	女 Female	男 Male	女 Female	男 Male	女 Female	男 Male	女 Female
總計 Grand Total	**2 688**	**3**	**2**	**260**	**198**	**962**	**1 167**	**16**	**17**	**30**	**33**
行政人員 Administrative personnel	1 559	-	-	50	110	403	933	5	15	16	27
一般行政 General administration	222	-	-	11	12	70	119	1	-	5	4
原住民族行政 Indigenous peoples administration	2	-	-	-	-	-	1	-	-	-	1
一般民政 General civil administration	104	-	-	2	7	40	49	1	1	1	3
戶政 Household registration	45	-	-	-	1	8	32	-	2	-	2
客家事務行政 Hakka affairs	7	-	-	-	1	2	4	-	-	-	-
社會行政 Social administration	111	-	-	3	6	24	72	-	1	2	3
勞工行政 Labor administration	106	-	-	3	12	20	68	1	2	-	-
人事行政 Personnel administration	105	-	-	4	9	16	75	-	-	1	-
地政 Land registration	81	-	-	2	1	33	43	1	-	-	1
文化行政 Cultural administration	29	-	-	-	7	2	19	-	-	-	1
教育行政 Education administration	46	-	-	1	3	7	34	-	-	-	1
新聞廣播 News broadcasting	9	-	-	2	2	1	4	-	-	-	-
圖書資訊管理 Library and information management	10	-	-	-	-	3	7	-	-	-	-
財稅行政 Tax administration	185	-	-	4	8	30	131	-	5	2	5
金融保險 Finance and insurance	25	-	-	3	1	12	9	-	-	-	-
會計 Accounting	194	-	-	2	5	50	131	-	-	3	3
統計 Statistics	11	-	-	1	1	3	6	-	-	-	-
工業行政 ndustrial administration	1	-	-	-	-	-	1	-	-	-	-
農業行政 Agricultural administration	9	-	-	-	2	3	4	-	-	-	-
經建行政 Economic planning and development administration	55	-	-	3	8	22	21	-	-	-	1
交通行政 Transportation administration	61	-	-	5	3	27	23	1	1	1	-

說明：本報表年齡、教育程度欄位資料係由應考人選填之網路報名資料擷取而得，其數值有可能因應考人誤(漏)填致有疏漏，請參酌使用。

Note :All information about test takers' age and educational attainment is accessed from their online application. The MOEX does not guarantee the accuracy or completeness of the provided information.

表15 108年公務人員普通考試錄取或及格人員教育程度按類科分 (2/3)
Table 15 Junior Civil Service Examinations – Education Level of Qualified Examinees, by Category, 2019 (2/3)

單位：人 Unit : Person

類科別 Category	總計 Grand Total	博士 Doctorate Degree		碩士 Master's Degree		學士 Bachelor's Degree		副學士(專科) Associate's Degree (College)		高中(職)以下 High School (Vocational School) and Below	
	計 Total	男 Male	女 Female	男 Male	女 Female	男 Male	女 Female	男 Male	女 Female	男 Male	女 Female
觀光行政 Tourism administration	3	-	-	-	1	1	-	-	-	-	1
航運行政 Shipping administration	6	-	-	-	1	3	2	-	-	-	-
衛生行政 Health administration	46	-	-	2	8	1	34	-	1	-	-
環保行政 Environmental administration	24	-	-	1	6	5	9	-	2	1	-
新聞 News	7	-	-	-	2	-	4	-	-	-	1
法律廉政 Civil service legal ethics	27	-	-	-	2	11	14	-	-	-	-
財經廉政 Civil service financial ethics	28	-	-	1	1	9	17	-	-	-	-
技術人員 Technician	1 129	3	2	210	88	559	234	11	2	14	6
土木工程 Civil engineering	371	1	-	69	11	218	60	2	-	7	3
化學工程 Chemical engineering	2	-	-	1	-	1	-	-	-	-	-
工業工程 Industrial engineering	8	-	-	-	-	7	1	-	-	-	-
天文 Astronomy	3	-	-	1	-	1	-	-	-	1	-
園藝 Horticulture	4	-	-	-	1	-	3	-	-	-	-
農業技術 Agricultural technology	27	-	-	6	3	9	8	-	-	-	1
漁業技術 Aquatic technology	1	-	-	-	-	-	1	-	-	-	-
養殖技術 Aquaculture technology	6	-	1	1	2	1	1	-	-	-	-
畜牧技術 Livestock technology	8	-	-	3	2	2	1	-	-	-	-
水土保持工程 Soil and water conservation engineering	3	-	-	-	1	1	1	-	-	-	-
水利工程 Hydraulic engineering	40	-	-	11	3	21	5	-	-	-	-
建築工程 Architectural engineering	54	-	-	6	6	19	21	1	-	1	-
都市計畫技術 Urban planning technology	34	-	-	8	8	4	14	-	-	-	-
環境工程 Environmental engineering	14	-	-	4	3	4	3	-	-	-	-

說明：本報表年齡、教育程度欄位資料係由應考人選填之網路報名資料擷取而得，其數值有可能因應考人誤(漏)填致有疏漏，請參酌使用。

Note :All information about test takers' age and educational attainment is accessed from their online application. The MOEX does not guarantee the accuracy or completeness of the provided information.

表15 108年公務人員普通考試錄取或及格人員教育程度按類科分 (3/3)
Table 15 Junior Civil Service Examinations – Education Level of Qualified Examinees, by Category, 2019 (3/3)

單位：人 Unit : Person

類科別 Category	總計 Grand Total	博士 Doctorate Degree		碩士 Master's Degree		學士 Bachelor's Degree		副學士(專科) Associate's Degree (College)		高中(職)以下 High School (Vocational School) and Below	
	計 Total	男 Male	女 Female	男 Male	女 Female	男 Male	女 Female	男 Male	女 Female	男 Male	女 Female
機械工程 Mechanical engineering	33	-	-	9	-	19	3	-	-	2	-
航空器維修 Aircraft maintenance	3	-	-	-	-	2	-	1	-	-	-
電力工程 Electrical engineering	64	1	-	13	-	48	1	-	-	1	-
電子工程 Electronic engineering	32	-	-	7	-	23	1	1	-	-	-
電信工程 Telecommunication engineering	10	-	-	2	-	7	1	-	-	-	-
資訊處理 Information processing	115	-	-	20	6	66	17	4	-	1	1
工業安全 Industrial safety	5	-	-	-	-	4	1	-	-	-	-
衛生技術 Health technology	81	-	-	13	18	21	27	-	2	-	-
環保技術 Environmental protection technology	25	-	-	5	6	9	5	-	-	-	-
環境檢驗 Environmental inspection	16	1	-	4	2	4	5	-	-	-	-
交通技術 Transportation technology	51	-	1	8	3	21	18	-	-	-	-
航海技術 Seamanship	2	-	-	-	-	2	-	-	-	-	-
輪機技術 Turbine and engine skills	2	-	-	-	-	1	1	-	-	-	-
氣象 Meteorology	10	-	-	5	-	4	1	-	-	-	-
林業技術 Forestry technology	19	-	-	8	4	2	5	-	-	-	-
地震測報 Seismological monitoring	1	-	-	-	-	1	-	-	-	-	-
測量製圖 Surveying and cartography	53	-	-	3	1	33	12	2	-	1	1
技藝 Arts and crafts	2	-	-	-	1	-	1	-	-	-	-
自然保育 Environmental conservation	3	-	-	1	1	1	-	-	-	-	-
景觀 Landscape architecture	19	-	-	2	4	3	10	-	-	-	-
食品衛生檢驗 Food hygiene inspection	8	-	-	-	2	-	6	-	-	-	-

說明：本報表年齡、教育程度欄位資料係由應考人選填之網路報名資料擷取而得，其數值有可能因應考人誤(漏)填致有疏漏，請參酌使用。

Note :All information about test takers' age and educational attainment is accessed from their online application. The MOEX does not guarantee the accuracy or completeness of the provided information.

表16 公務人員普通考試錄取或及格人員教育程度
Table 16 Junior Civil Service Examinations - Education Level of Qualified Examinees

單位：人 Unit : Person

年 別 Year	總計 Grand Total	博士 Doctorate Degree	碩士 Master's Degree	學士 Bachelor's Degree	副學士(專科) Associate's Degree (College)	高中(職)以下 High School (Vocational School) and Below
89年 2000	1 231	-	52	766	314	99
90年 2001	1 195	-	62	703	333	97
91年 2002	675	1	130	407	117	20
92年 2003	628	1	165	378	64	20
93年 2004	675	-	150	426	85	14
94年 2005	666	5	187	396	59	19
95年 2006	769	-	281	434	47	7
96年 2007	1 198	4	432	695	50	17
97年 2008	1 628	2	545	957	72	52
98年 2009	1 257	-	428	754	29	46
99年 2010	1 291	5	475	754	32	25
100年 2011	2 189	3	751	1 323	49	63
101年 2012	2 530	7	831	1 588	51	53
102年 2013	2 942	6	948	1 861	50	77
103年 2014	2 451	9	756	1 560	54	72
104年 2015	2 900	9	768	1 904	62	157
105年 2016	2 803	13	740	1 876	51	123
106年 2017	2 762	7	646	1 902	53	154
107年 2018	2 421	8	528	1 737	37	111
108年 2019	2 688	5	458	2 129	33	63

說明：本報表年齡、教育程度欄位資料係由應考人選填之網路報名資料擷取而得，其數值有可能因應考人誤(漏)填致有疏漏，請參酌使用。

Note :All information about test takers' age and educational attainment is accessed from their online application. The MOEX does not guarantee the accuracy or completeness of the provided information.

(三)公務人員初等考試

(3) Elementary Civil Service Examinations

表17 公務人員初等考試報考人數暨錄取或及格率

單位：人

年　別 Year	報考人數 Number of Registered Candidates			到考人數 Number of Actual Examinees		
	計 Total	男 Male	女 Female	計 Total	男 Male	女 Female
89年 2000	-	-	-	-	-	-
90年 2001	101 260	29 992	71 268	71 310	…	…
91年 2002	67 988	20 260	47 728	47 242	…	…
92年 2003	44 906	13 175	31 731	31 690	…	…
93年 2004	46 593	13 575	33 018	29 763	…	…
94年 2005	43 531	12 854	30 677	29 604	8 246	21 358
95年 2006	49 087	14 312	34 775	33 867	9 149	24 718
96年 2007	46 117	12 985	33 132	32 535	8 642	23 893
97年 2008	53 337	14 844	38 493	39 201	10 542	28 659
98年 2009	93 239	28 046	65 193	68 811	20 262	48 549
99年 2010	89 149	27 558	61 591	68 443	20 807	47 636
100年 2011	74 212	22 770	51 442	55 630	16 847	38 783
101年 2012	69 578	21 782	47 796	51 728	15 999	35 729
102年 2013	66 724	21 946	44 778	49 372	16 003	33 369
103年 2014	43 984	14 584	29 400	32 824	10 603	22 221
104年 2015	37 551	13 047	24 504	28 223	9 731	18 492
105年 2016	32 752	11 203	21 549	23 793	8 025	15 768
106年 2017	30 221	10 788	19 433	22 827	8 059	14 768
107年 2018	28 542	10 324	18 218	21 513	7 795	13 718
108年 2019	24 113	8 566	15 547	17 716	6 201	11 515

說 明：89年未辦理本項考試。

Table 17 Elementary Civil Service Examinations - Registrations & Qualification Rates

Unit : Person

錄取或及格人數 Number of Qualified Examinees			到考率% Examination Attendance Rate			錄取或及格率% Qualification Rate		
計 Total	男 Male	女 Female	計 Total	男 Male	女 Female	計 Total	男 Male	女 Female
-	-	-	-	-	-	-	-	-
1 180	431	749	70.42	…	…	1.65	…	…
505	174	331	69.49	…	…	1.07	…	…
266	98	168	70.57	…	…	0.84	…	…
412	181	231	63.88	…	…	1.38	…	…
286	94	192	68.01	64.15	69.62	0.97	1.14	0.90
528	189	339	68.99	63.93	71.08	1.56	2.07	1.37
530	171	359	70.55	66.55	72.11	1.63	1.98	1.50
581	146	435	73.50	71.02	74.45	1.48	1.38	1.52
692	181	511	73.80	72.25	74.47	1.01	0.89	1.05
580	198	382	76.77	75.50	77.34	0.85	0.95	0.80
512	201	311	74.96	73.99	75.39	0.92	1.19	0.80
642	215	427	74.35	73.45	74.75	1.24	1.34	1.20
565	211	354	73.99	72.92	74.52	1.14	1.32	1.06
415	178	237	74.63	72.70	75.58	1.26	1.68	1.07
468	192	276	75.16	74.58	75.47	1.66	1.97	1.49
566	240	326	72.65	71.63	73.17	2.38	2.99	2.07
549	250	299	75.53	74.70	75.99	2.41	3.10	2.02
457	202	255	75.37	75.50	75.30	2.12	2.59	1.86
508	192	316	73.47	72.39	74.07	2.87	3.10	2.74

Note：This Examination was not conducted in 2000.

表18 近5年公務人員初等考試報考人數暨錄取或及格率—按類科分

單位：人

類科別 Category	104年 2015 報考人數 Number of Registered Candidates	104年 2015 到考人數 Number of Actual Examinees	104年 2015 錄取或及格人數 Number of Qualified Examinees	104年 2015 錄取或及格率% Qualification Rate	105年 2016 報考人數 Number of Registered Candidates	105年 2016 到考人數 Number of Actual Examinees	105年 2016 錄取或及格人數 Number of Qualified Examinees	105年 2016 錄取或及格率% Qualification Rate
總計 Grand Total	**37 551**	**28 223**	**468**	**1.66**	**32 752**	**23 793**	**566**	**2.38**
行政人員 Administrative personnel	36 289	27 330	446	1.63	31 725	23 106	549	2.38
一般行政 General administration	20 122	15 486	243	1.57	17 771	13 261	312	2.35
原住民族行政 Indigenous peoples administration	-	-	-	-	92	48	2	4.17
社會行政 Social administration	1 188	921	11	1.19	953	697	17	2.44
勞工行政 Labor administration	1 303	872	26	2.98	1 209	790	32	4.05
人事行政 Personnel administration	2 303	1 756	19	1.08	2 099	1 503	20	1.33
地政 Land registration	1 358	926	20	2.16	1 087	737	24	3.26
教育行政 Education administration	670	492	2	0.41	633	482	4	0.83
圖書資訊管理 Library and information management	1 000	742	11	1.48	932	668	16	2.40
財稅行政 Tax administration	2 080	1 550	48	3.10	1 616	1 204	28	2.33
金融保險 Finance and insurance	650	431	8	1.86	743	478	26	5.44
會計 Accounting	1 139	808	17	2.10	931	616	15	2.44
統計 Statistics	367	251	7	2.79	339	232	8	3.45
經建行政 Economic planning and development administration	779	574	5	0.87	561	402	7	1.74
交通行政 Transportation administration	1 886	1 467	25	1.70	1 509	1 130	28	2.48
廉政 Civil service ethics	1 444	1 054	4	0.38	1 250	858	10	1.17
技術人員 Technician	1 262	893	22	2.46	1 027	687	17	2.47
電子工程 Electronic engineering	1 262	893	22	2.46	1 027	687	17	2.47

Table 18 Elementary Civil Service Examinations - Registrations & Qualification Rates, by Category, last 5 years

Unit : Person

106年 2017				107年 2018				108年 2019			
報考人數 Number of Registered Candidates	到考人數 Number of Actual Examinees	錄取或及格人數 Number of Qualified Examinees	錄取或及格率% Qualification Rate	報考人數 Number of Registered Candidates	到考人數 Number of Actual Examinees	錄取或及格人數 Number of Qualified Examinees	錄取或及格率% Qualification Rate	報考人數 Number of Registered Candidates	到考人數 Number of Actual Examinees	錄取或及格人數 Number of Qualified Examinees	錄取或及格率% Qualification Rate
30 221	**22 827**	**549**	**2.41**	**28 542**	**21 513**	**457**	**2.12**	**24 113**	**17 716**	**508**	**2.87**
29 209	22 099	531	2.40	27 568	20 803	443	2.13	23 417	17 222	488	2.83
15 814	12 223	283	2.32	15 605	11 989	243	2.03	13 540	10 107	280	2.77
-	-	-	-	-	-	-	-	-	-	-	-
952	716	23	3.21	941	732	24	3.28	863	634	22	3.47
1 171	817	21	2.57	897	632	15	2.37	937	645	33	5.12
1 631	1 225	18	1.47	1 240	890	12	1.35	989	732	16	2.19
1 095	781	25	3.20	1 032	727	20	2.75	916	619	25	4.04
692	525	5	0.95	680	523	4	0.76	617	438	8	1.83
855	631	14	2.22	942	701	14	2.00	720	549	7	1.28
1 565	1 166	55	4.72	1 567	1 176	47	4.00	1 273	945	37	3.92
586	407	9	2.21	449	319	4	1.25	247	171	4	2.34
989	695	24	3.45	918	664	22	3.31	924	638	22	3.45
309	239	8	3.35	323	255	6	2.35	212	155	8	5.16
625	474	9	1.90	458	335	6	1.79	445	314	10	3.18
1 587	1 242	25	2.01	1 347	1 065	15	1.41	832	660	8	1.21
1 338	958	12	1.25	1 169	795	11	1.38	902	615	8	1.30
1 012	728	18	2.47	974	710	14	1.97	696	494	20	4.05
1 012	728	18	2.47	974	710	14	1.97	696	494	20	4.05

表19 108年公務人員初等考試報考人數暨錄取或及格率—按類科分

單位：人

類科別 Category	報考人數 Number of Registered Candidates			到考人數 Number of Actual Examinees		
	計 Total	男 Male	女 Female	計 Total	男 Male	女 Female
總計 Grand Total	**24 113**	**8 566**	**15 547**	**17 716**	**6 201**	**11 515**
行政人員 Administrative personnel	23 417	7 941	15 476	17 222	5 761	11 461
一般行政 General administration	13 540	4 636	8 904	10 107	3 420	6 687
社會行政 Social administration	863	226	637	634	157	477
勞工行政 Labor administration	937	316	621	645	227	418
人事行政 Personnel administration	989	294	695	732	219	513
地政 Land registration	916	366	550	619	249	370
教育行政 Education administration	617	163	454	438	114	324
圖書資訊管理 Library and information management	720	254	466	549	190	359
財稅行政 Tax administration	1 273	319	954	945	228	717
金融保險 Finance and insurance	247	105	142	171	72	99
會計 Accounting	924	251	673	638	171	467
統計 Statistics	212	132	80	155	94	61
經建行政 Economic planning and development administration	445	161	284	314	100	214
交通行政 Transportation administration	832	401	431	660	313	347
廉政 Civil service ethics	902	317	585	615	207	408
技術人員 Technician	696	625	71	494	440	54
電子工程 Electronic engineering	696	625	71	494	440	54

Table 19 Elementary Civil Service Examinations - Registrations & Qualification Rates, by Category, 2019

Unit : Person

錄取或及格人數 Number of Qualified Examinees			到考率% Examination Attendance Rate			錄取或及格率% Qualification Rate		
計 Total	男 Male	女 Female	計 Total	男 Male	女 Female	計 Total	男 Male	女 Female
508	**192**	**316**	**73.47**	**72.39**	**74.07**	**2.87**	**3.10**	**2.74**
488	172	316	73.54	72.55	74.06	2.83	2.99	2.76
280	94	186	74.65	73.77	75.10	2.77	2.75	2.78
22	6	16	73.46	69.47	74.88	3.47	3.82	3.35
33	11	22	68.84	71.84	67.31	5.12	4.85	5.26
16	7	9	74.01	74.49	73.81	2.19	3.20	1.75
25	11	14	67.58	68.03	67.27	4.04	4.42	3.78
8	-	8	70.99	69.94	71.37	1.83	-	2.47
7	3	4	76.25	74.80	77.04	1.28	1.58	1.11
37	12	25	74.23	71.47	75.16	3.92	5.26	3.49
4	3	1	69.23	68.57	69.72	2.34	4.17	1.01
22	8	14	69.05	68.13	69.39	3.45	4.68	3.00
8	6	2	73.11	71.21	76.25	5.16	6.38	3.28
10	3	7	70.56	62.11	75.35	3.18	3.00	3.27
8	4	4	79.33	78.05	80.51	1.21	1.28	1.15
8	4	4	68.18	65.30	69.74	1.30	1.93	0.98
20	20	-	70.98	70.40	76.06	4.05	4.55	-
20	20	-	70.98	70.40	76.06	4.05	4.55	-

表20 108年公務人員初等考試錄取或及格人員年齡—按類科分

單位：人

類科別 Category	總計 Grand Total	18~20歲 Years 男 Male	18~20歲 Years 女 Female	21~25歲 Years 男 Male	21~25歲 Years 女 Female	26~30歲 Years 男 Male	26~30歲 Years 女 Female	31~35歲 Years 男 Male	31~35歲 Years 女 Female
總計 Grand Total	**508**	**-**	**1**	**49**	**115**	**51**	**72**	**32**	**46**
行政人員 **Administrative personnel**	488	-	1	42	115	44	72	29	46
一般行政 General administration	280	-	1	17	59	29	46	16	30
社會行政 Social administration	22	-	-	1	7	2	4	1	4
勞工行政 Labor administration	33	-	-	3	8	3	4	1	3
人事行政 Personnel administration	16	-	-	1	2	1	4	1	-
地政 Land registration	25	-	-	3	7	-	1	4	2
教育行政 Education administration	8	-	-	-	-	-	5	-	1
圖書資訊管理 Library and information management	7	-	-	-	3	1	-	-	1
財稅行政 Tax administration	37	-	-	6	13	-	1	1	3
金融保險 Finance and insurance	4	-	-	1	1	1	-	-	-
會計 Accounting	22	-	-	3	8	3	3	1	-
統計 Statistics	8	-	-	3	-	-	2	2	-
經建行政 Economic planning and development administration	10	-	-	1	6	1	1	-	-
交通行政 Transportation administration	8	-	-	1	-	2	1	1	1
廉政 Civil service ethics	8	-	-	2	1	1	-	1	1
技術人員 **Technician**	20	-	-	7	-	7	-	3	-
電子工程 Electronic engineering	20	-	-	7	-	7	-	3	-

說明：本報表年齡、教育程度欄位資料係由應考人選填之網路報名資料擷取而得，其數值有可能因應考人 誤(漏)填致有疏漏，請參酌使用。

Table 20 Elementary Civil Service Examinations – Age of Qualified Examinees, by Category, 2019

Unit : Person

36~40歲 Years		41~45歲 Years		46~50歲 Years		51歲以上 Years and Over		平均年齡 (歲) Average Age (Years)		
男 Male	女 Female	男 Male	女 Female	男 Male	女 Female	男 Male	女 Female	計 Total	男 Male	女 Female
27	**42**	**17**	**22**	**8**	**13**	**8**	**5**	**31.20**	**32.35**	**30.51**
25	42	16	22	8	13	8	5	31.30	32.76	30.51
15	29	10	13	3	8	4	-	31.47	33.06	30.67
1	-	-	-	1	-	-	1	29.64	32.50	28.56
1	4	2	1	-	-	1	2	32.27	33.00	31.91
3	2	-	-	-	-	1	1	34.31	35.86	33.11
2	1	1	1	-	2	1	-	32.12	33.91	30.71
-	2	-	-	-	-	-	-	30.38	-	30.38
1	-	-	-	1	-	-	-	30.86	38.00	25.50
2	2	2	4	-	2	1	-	31.54	32.83	30.92
-	-	-	-	1	-	-	-	31.75	34.00	25.00
-	-	-	2	1	-	-	1	28.77	29.00	28.64
-	-	1	-	-	-	-	-	30.25	30.67	29.00
-	-	-	-	1	-	-	-	26.30	32.67	23.57
-	-	-	1	-	1	-	-	33.50	27.75	39.25
-	2	-	-	-	-	-	-	29.38	27.50	31.25
2	-	1	-	-	-	-	-	28.85	28.85	-
2	-	1	-	-	-	-	-	28.85	28.85	-

Note :All information about test takers' age and educational attainment is accessed from their online application. The MOEX does not guarantee the accuracy or completeness of the provided information.

表21 108年公務人員初等考試錄取或及格人員教育程度—按類科分
Table 21 Elementary Civil Service Examinations – Education Level of Qualified Examinees, by Category, 2019

單位：人 Unit : Person

類科別 Category	總計 Grand Total	博士 Doctorate Degree		碩士 Master's Degree		學士 Bachelor's Degree		副學士(專科) Associate's Degree (College)		高中(職)以下 High School (Vocational School) and Below	
	計 Total	男 Male	女 Female	男 Male	女 Female	男 Male	女 Female	男 Male	女 Female	男 Male	女 Female
總計 Grand Total	**508**	**1**	**-**	**19**	**15**	**161**	**284**	**-**	**8**	**11**	**9**
行政人員 Administrative personnel	488	1	-	16	15	144	284	-	8	11	9
一般行政 General administration	280	-	-	10	11	79	168	-	4	5	3
社會行政 Social administration	22	1	-	-	-	5	13	-	1	-	2
勞工行政 Labor administration	33	-	-	1	1	10	20	-	1	-	-
人事行政 Personnel administration	16	-	-	1	1	5	7	-	-	1	1
地政 Land registration	25	-	-	1	-	9	13	-	1	1	-
教育行政 Education administration	8	-	-	-	-	-	8	-	-	-	-
圖書資訊管理 Library and information management	7	-	-	-	-	3	4	-	-	-	-
財稅行政 Tax administration	37	-	-	-	1	11	22	-	1	1	1
金融保險 Finance and insurance	4	-	-	-	-	3	1	-	-	-	-
會計 Accounting	22	-	-	1	-	5	13	-	-	2	1
統計 Statistics	8	-	-	2	-	3	2	-	-	1	-
經建行政 Economic planning and development administration	10	-	-	-	-	3	6	-	-	-	1
交通行政 Transportation administration	8	-	-	-	1	4	3	-	-	-	-
廉政 Civil service ethics	8	-	-	-	-	4	4	-	-	-	-
技術人員 Technician	20	-	-	3	-	17	-	-	-	-	-
電子工程 Electronic engineering	20	-	-	3	-	17	-	-	-	-	-

說明：本報表年齡、教育程度欄位資料係由應考人選填之網路報名資料擷取而得，其數值有可能因應考人誤(漏)填致有疏漏，請參酌使用。

Note :All information about test takers' age and educational attainment is accessed from their online application. The MOEX does not guarantee the accuracy or completeness of the provided information.

表22 公務人員初等考試錄取或及格人員教育程度
Table 22 Elementary Civil Service Examinations - Education Level of Qualified Examinees

單位：人 Unit : Person

年 別 Year	總計 Grand Total	博士 Doctorate Degree	碩士 Master's Degree	學士 Bachelor's Degree	副學士(專科) Associate's Degree (College)	高中(職)以下 High School (Vocational School) and Below
89年 2000	-	-	-	-	-	-
90年 2001	1 180	…	…	…	…	…
91年 2002	505	-	12	278	153	62
92年 2003	266	-	4	147	79	36
93年 2004	412	-	26	277	80	29
94年 2005	286	-	10	164	81	31
95年 2006	528	-	31	393	81	23
96年 2007	530	-	27	435	50	18
97年 2008	581	-	41	480	38	22
98年 2009	692	-	66	563	31	32
99年 2010	580	-	46	482	23	29
100年 2011	512	-	66	391	33	22
101年 2012	642	-	49	538	24	31
102年 2013	565	-	67	439	29	30
103年 2014	415	-	40	328	18	29
104年 2015	468	1	53	360	15	39
105年 2016	566	-	50	456	20	40
106年 2017	549	1	55	429	20	44
107年 2018	457	1	30	365	16	45
108年 2019	508	1	34	445	8	20

說 明：1.89年未辦理本項考試。
2.本報表年齡、教育程度欄位資料係由應考人選填之網路報名資料擷取而得，其數值有可能因應考人誤(漏)填致有疏漏，請參酌使用。

Notes ：1.This Examination was not conducted in 2000.
2.All information about test takers' age and educational attainment is accessed from their online application.The MOEX does not guarantee the accuracy or completeness of the provided information.

(四)公務人員特種考試

(4) Special Civil Service Examinations

表23 公務人員特種考試報考人數暨錄取或及格率
Table 23 Special Civil Service Examinations- Registrations & Qualification Rates

單位：人 Unit : Person

年 別 Year	報考人數 Number of Registered Candidates	到考人數 Number of Actual Examinees	錄取或及格人數 Number of Qualified Examinees	到考率 % Examination Attendance Rate	錄取或及格率 % Qualification Rate
89年 2000	71 028	44 242	3 928	62.29	8.88
90年 2001	93 675	56 214	4 049	60.01	7.20
91年 2002	137 936	81 005	3 696	58.73	4.56
92年 2003	133 446	82 489	5 119	61.81	6.21
93年 2004	101 742	63 220	4 812	62.14	7.61
94年 2005	155 603	91 832	7 171	59.02	7.81
95年 2006	155 096	102 271	7 518	65.94	7.35
96年 2007	174 925	115 653	10 049	66.12	8.69
97年 2008	239 214	160 439	10 418	67.07	6.49
98年 2009	271 785	178 878	9 249	65.82	5.17
99年 2010	301 975	202 157	7 104	66.94	3.51
100年 2011	285 557	190 045	7 576	66.55	3.99
101年 2012	284 664	188 621	7 998	66.26	4.24
102年 2013	227 007	150 947	8 704	66.49	5.77
103年 2014	182 975	125 670	9 309	68.68	7.41
104年 2015	170 956	117 772	10 448	68.89	8.87
105年 2016	167 521	117 475	11 490	70.13	9.78
106年 2017	162 545	115 504	10 837	71.06	9.38
107年 2018	147 463	102 434	10 723	69.46	10.47
108年 2019	146 667	100 143	8 473	68.28	8.46

表24 公務人員特種考試報考人數暨錄取或及格率 —按考試性質分 (1/15)
Table 24 Special Civil Service Examinations- Registrations & Qualification Rates, by Nature of Examination (1/15)
(一)地方政府公務人員考試
(Ⅰ)Examination for Local Government Personnel

單位：人 Unit : Person

年 別 Year	報考人數 Number of Registered Candidates	到考人數 Number of Actual Examinees	錄取或及格人數 Number of Qualified Examinees	到考率 % Examination Attendance Rate	錄取或及格率 % Qualification Rate
92年 2003 第一次 1st	37 455	20 385	1 790	54.43	8.78
92年 2003 第二次 2nd	38 050	26 474	516	69.58	1.95
93年 2004	47 317	28 026	1 798	59.23	6.42
94年 2005 第一次 1st	54 262	32 059	1 742	59.08	5.43
94年 2005 第二次 2nd	37 928	19 813	1 238	52.24	6.25
95年 2006	61 226	36 716	1 773	59.97	4.83
96年 2007	74 982	48 325	2 418	64.45	5.00
97年 2008	84 537	57 023	2 168	67.45	3.80
98年 2009	107 096	69 780	2 396	65.16	3.43
99年 2010	118 337	76 161	2 286	64.36	3.00
100年 2011	122 411	77 318	2 752	63.16	3.56
101年 2012	120 996	77 821	2 845	64.32	3.66
102年 2013	99 361	61 795	2 563	62.19	4.15
103年 2014	75 902	49 651	2 025	65.41	4.08
104年 2015	63 276	41 632	1 855	65.79	4.46
105年 2016	61 147	40 881	1 798	66.86	4.40
106年 2017	54 401	35 860	1 775	65.92	4.95
107年 2018	50 939	32 382	1 773	63.57	5.48
108年 2019	53 028	33 584	1 854	63.33	5.52

說明：本表102年錄取或及格人數未加計103年7月24日考試院第11屆第294次會議決議，補行錄取102年地方政府公務人員特種考試四等考試10名。

Note：The number of qualified examinees of 2013 listed here does not include the 10 additional qualifiers of the 2013 Grade 4 Special Civil Service Examination for Local Government Personnel selected by session 294 of the 11th conference of the Examination Yuan held on 24 July, 2014.

表24 公務人員特種考試報考人數暨錄取或及格率 —按考試性質分 (2/15)
Table 24 Special Civil Service Examinations- Registrations & Qualification Rates, by Nature of Examination (2/15)
(二)警察、基層警察人員考試
(II)Examinations for Police Officers & Entry-Level Police Officers

單位：人 Unit : Person

年 別 Year	報考人數 Number of Registered Candidates	到考人數 Number of Actual Examinees	錄取或及格人數 Number of Qualified Examinees	到考率 % Examination Attendance Rate	錄取或及格率 % Qualification Rate
(1)警察人員考試 (1)Examination for Police Officers					
89年 2000	6 811	5 285	1 117	77.60	21.14
90年 2001 第一次 1st	602	363	40	60.30	11.02
90年 2001 第二次 2nd	7 342	5 546	1 204	75.54	21.71
91年 2002	5 387	4 075	928	75.65	22.77
92年 2003 第一次 1st	379	336	150	88.65	44.64
92年 2003 第二次 2nd	5 242	4 126	1 022	78.71	24.77
93年 2004	4 507	3 357	888	74.48	26.45
94年 2005	5 933	4 079	1 334	68.75	32.70
95年 2006	11 750	8 075	2 203	68.72	27.28
96年 2007 第一次 1st	1 114	692	304	62.12	43.93
96年 2007 第二次 2nd	14 991	11 104	1 949	74.07	17.55
97年 2008	19 243	14 183	2 525	73.70	17.80
98年 2009	27 361	19 113	1 887	69.85	9.87
99年 2010	21 039	15 277	1 274	72.61	8.34
100年 2011	6 341	5 327	1 501	84.01	28.18
101年 2012	6 031	4 896	1 506	81.18	30.76
102年 2013	6 168	5 074	1 966	82.26	38.75
103年 2014	6 211	5 287	2 557	85.12	48.36
104年 2015	6 073	5 190	2 374	85.46	45.74
105年 2016	5 883	5 185	2 519	88.14	48.58
106年 2017	5 915	5 270	2 547	89.10	48.33
107年 2018	6 222	5 436	2 691	87.37	49.50
108年 2019	5 548	4 918	2 642	88.64	53.72

表24 公務人員特種考試報考人數暨錄取或及格率 —按考試性質分 (3/15)
Table 24 Special Civil Service Examinations- Registrations & Qualification Rates, by Nature of Examination (3/15)
(二)警察、基層警察人員考試
(Ⅱ)Examinations for Police Officers & Entry-Level Police Officers

單位：人 Unit : Person

年 別 Year	報考人數 Number of Registered Candidates	到考人數 Number of Actual Examinees	錄取或及格人數 Number of Qualified Examinees	到考率 % Examination Attendance Rate	錄取或及格率 % Qualification Rate
(2)基層警察人員考試 (2)Examination for Entry-Level Police Officers					
93年 2004	10 781	7 035	725	65.25	10.31
94年 2005	7 575	5 400	1 002	71.29	18.56
95年 2006	6 598	4 769	1 300	72.28	27.26
96年 2007	7 746	5 898	2 026	76.14	34.35
97年 2008	8 374	6 618	1 455	79.03	21.99
98年 2009	13 945	11 003	1 704	78.90	15.49
99年 2010	9 747	7 454	672	76.47	9.02
(3)一般警察人員考試 (3)Examination for General Police Admittance					
100年 2011	13 773	10 111	304	73.41	3.01
101年 2012	14 401	10 340	682	71.80	6.60
102年 2013	13 715	10 272	1 130	74.90	11.00
103年 2014	12 969	9 980	1 725	76.95	17.28
104年 2015	14 512	11 543	2 942	79.54	25.49
105年 2016	21 521	16 322	3 188	75.84	19.53
106年 2017	19 374	15 653	3 071	80.79	19.62
107年 2018	15 879	12 522	2 308	78.86	18.43
108年 2019	12 700	9 508	860	74.87	9.05

說明：本表102、103、104、105、106及107年錄取或及格人數各加計101、102、103、104、105及106年以懷孕事由向本部申請保留第一試筆試錄取資格，並於隔年通過第二試體能測驗之錄取人員1人、2人、1人、2人、4人及1人。

Note: Statistics for 2013, 2014, 2015, 2016, 2017 and 2018 qualifiers listed in the table also include 2012 (one qualifier), 2013 (two qualifiers), 2014 (one qualifier), 2015 (two qualifiers), 2016 (four qualifiers), and 2017 (one qualifier) qualifiers whom retained their first stage examination qualification and then passed the second stage physical examination in 2013, 2014, 2015, 2016, 2017 and 2018.

表24 公務人員特種考試報考人數暨錄取或及格率 —按考試性質分 (4/15)
Table 24 Special Civil Service Examinations- Registrations & Qualification Rates, by Nature of Examination (4/15)
(三)外交領事、外交行政及國際經濟商務人員考試
(Ⅲ)Examinations for Diplomatic and Consular, Diplomatic Administrative , and International Trade Personnel

單位：人 Unit : Person

年 別 Year	報考人數 Number of Registered Candidates	到考人數 Number of Actual Examinees	錄取或及格人數 Number of Qualified Examinees	到考率 % Examination Attendance Rate	錄取或及格率 % Qualification Rate
(1)外交領事人員考試 (1)Examination for Diplomatic and Consular Personnel					
89年 2000	689	422	35	61.25	8.29
90年 2001	700	387	30	55.29	7.75
91年 2002	941	496	25	52.71	5.04
92年 2003	815	462	25	56.69	5.41
93年 2004	841	433	30	51.49	6.93
94年 2005	783	473	30	60.41	6.34
95年 2006	940	525	40	55.85	7.62
96年 2007	837	477	39	56.99	8.18
97年 2008	907	503	30	55.46	5.96
98年 2009	1 190	663	25	55.71	3.77
99年 2010	995	618	27	62.11	4.37
100年 2011	995	598	30	60.10	5.02
101年 2012	1 012	593	35	58.60	5.90
102年 2013	990	626	40	63.23	6.39
103年 2014	329	277	43	84.19	15.52
104年 2015	471	381	40	80.89	10.50
105年 2016	497	389	42	78.27	10.80
106年 2017	503	397	44	78.93	11.08
107年 2018	439	345	33	78.59	9.57
108年 2019	489	388	49	79.35	12.63

表24 公務人員特種考試報考人數暨錄取或及格率 —按考試性質分 (5/15)
Table 24 Special Civil Service Examinations- Registrations & Qualification Rates, by Year and Nature of Examination (5/15)
(三)外交領事、外交行政及國際經濟商務人員考試
(Ⅲ)Examinations for Diplomatic and Consular, Diplomatic Administrative , and International Trade Personnel

單位：人 Unit : Person

年 別 Year	報考人數 Number of Registered Candidates	到考人數 Number of Actual Examinees	錄取或及格人數 Number of Qualified Examinees	到考率 % Examination Attendance Rate	錄取或及格率 % Qualification Rate
(2)外交行政人員考試 (2)Examination for Diplomatic Administrative Personnel					
97年 2008	209	78	5	37.32	6.41
101年 2012	241	78	5	32.37	6.41
102年 2013	157	55	7	35.03	12.73
103年 2014	294	160	6	54.42	3.75
104年 2015	336	176	11	52.38	6.25
105年 2016	316	177	8	56.01	4.52
106年 2017	271	165	8	60.89	4.85
107年 2018	257	153	4	59.53	2.61
108年 2019	308	169	5	54.87	2.96
(3)國際經濟商務人員考試 (3)Examination for International Trade Personnel					
89年 2000	289	132	11	45.67	8.33
90年 2001	360	177	18	49.17	10.17
93年 2004	357	155	12	43.42	7.74
95年 2006	394	200	14	50.76	7.00
97年 2008	368	182	18	49.46	9.89
99年 2010	445	233	11	52.36	4.72
100年 2011	384	195	16	50.78	8.21
101年 2012	408	220	18	53.92	8.18
103年 2014	396	203	24	51.26	11.82
105年 2016	295	158	14	53.56	8.86
107年 2018	226	106	14	46.90	13.21

表24 公務人員特種考試報考人數暨錄取或及格率 —按考試性質分 (6/15)
Table 24 Special Civil Service Examinations- Registrations & Qualification Rates, by Nature of Examination (6/15)
(四)司法人員考試
(Ⅳ)Examinations for Judicial Personnel

單位：人 Unit : Person

年 別 Year	報考人數 Number of Registered Candidates	到考人數 Number of Actual Examinees	錄取或及格人數 Number of Qualified Examinees	到考率 % Examination Attendance Rate	錄取或及格率 % Qualification Rate
(1)司法人員考試 (1)Examination for Judicial Personnel					
89年 2000 第一次 1st	12 934	7 933	434	61.33	5.47
89年 2000 第二次2nd	20 204	13 867	1 109	68.63	8.00
90年 2001	20 885	13 761	880	65.89	6.39
91年 2002	24 005	15 760	706	65.65	4.48
92年 2003	22 431	14 342	631	63.94	4.40
93年 2004	22 511	14 520	669	64.50	4.61
94年 2005	23 298	14 320	785	61.46	5.48
95年 2006	56 075	40 752	1 468	72.67	3.60
96年 2007 第一次 1st	3 659	2 013	242	55.02	12.02
96年 2007 第二次2nd	39 520	28 264	1 385	71.52	4.90
97年 2008 第一次 1st	6 591	3 271	191	49.63	5.84
97年 2008 第二次2nd	37 573	26 182	1 571	69.68	6.00
98年 2009	48 156	33 565	1 318	69.70	3.93
99年 2000 第一次 1st	419	170	10	40.57	5.88
99年 2000 第二次2nd	43 944	30 806	833	70.10	2.70
100年 2011	29 716	20 057	596	67.50	2.97
101年 2012	28 334	18 781	826	66.28	4.40
102年 2013	25 077	16 851	766	67.20	4.55
103年 2014	22 369	15 137	786	67.67	5.19
104年 2015	21 132	14 023	901	66.36	6.43
105年 2016	20 489	13 511	1 015	65.94	7.51
106年 2017	18 728	12 449	801	66.47	6.43
107年 2018	18 835	12 197	1 293	64.76	10.60
108年 2019	20 174	13 836	1 161	68.58	8.39

說明：本表106、107及108年錄取或及格人數各加計105、106及107年以懷孕事由向本部申請保留第一試筆試錄取資格，並於隔年通過第二試體能測驗之錄取人員1人、1人及3人。

Note: Statistics for 2017、2018 and 2019 qualifiers listed in the table also include 2016 (one qualifier)、 2017 (one qualifier) and 2018 (three qualifier) qualifiers whom retained their first stage examination qualification status due to pregnancy and then passed the second stage physical examination in 2017、2018 and 2019.

(2)司法官考試
(2)Examination for Judges and Prosecutors

100年 2011	7 982	7 144	71	89.50	0.99
101年 2012	7 488	6 501	75	86.82	1.15
102年 2013	7 367	6 386	75	86.68	1.17
103年 2014	9 366	8 063	54	86.09	0.67
104年 2015	9 236	7 626	85	82.57	1.11
105年 2016	9 297	7 924	102	85.23	1.29
106年 2017	9 819	8 372	100	85.26	1.19
107年 2018	9 418	8 029	76	85.25	0.95
108年 2019	9 743	8 175	106	83.91	1.30

表24 公務人員特種考試報考人數暨錄取或及格率 —按考試性質分 (7/15)
Table 24 Special Civil Service Examinations- Registrations & Qualification Rates, by Nature of Examination (7/15)
(五)關務稅務金融保險人員考試
(Ⅴ)Examinations for Customs, Taxation and Financial Personnel

單位：人 Unit : Person

年 別 Year	報考人數 Number of Registered Candidates	到考人數 Number of Actual Examinees	錄取或及格人數 Number of Qualified Examinees	到考率 % Examination Attendance Rate	錄取或及格率 % Qualification Rate
(1)關務人員考試 (1)Examination for Customs Personnel					
90年 2001	4 368	2 352	183	53.85	7.78
93年 2004	3 120	1 611	179	51.63	11.11
94年 2005	5 145	3 089	251	60.04	8.13
95年 2006	5 005	2 961	262	59.16	8.85
96年 2007	10 125	6 074	525	59.99	8.64
97年 2008	10 281	6 292	273	61.20	4.34
98年 2009	12 077	6 780	256	56.14	3.78
99年 2010	16 620	9 102	219	54.77	2.41
100年 2011	13 839	8 608	330	62.20	3.83
101年 2012	13 582	7 043	313	51.86	4.44
102年 2013	7 206	3 879	242	53.83	6.24
103年 2014	12 145	6 767	572	55.72	8.45
104年 2015	8 171	4 580	109	56.05	2.38
105年 2016	9 510	5 371	440	56.48	8.19
106年 2017	7 999	4 678	347	58.48	7.42
107年 2018	5 774	3 282	66	56.84	2.01
108年 2019	5 746	3 200	226	55.69	7.06
(2)稅務人員考試 (2)Examination for Taxation Personnel					
92年 2003	12 627	5 937	301	47.02	5.07
94年 2005	7 879	4 366	359	55.41	8.22
96年 2007	5 405	2 758	432	51.03	15.66
98年 2009	7 147	3 790	267	53.03	7.04
100年 2011	6 282	4 311	171	68.62	3.97
102年 2013	6 068	3 882	181	63.97	4.66
104年 2015	4 187	2 616	130	62.48	4.97
106年 2017	3 059	1 968	81	64.33	4.12
108年 2019	2 534	1 447	47	57.10	3.25

表24 公務人員特種考試報考人數暨錄取或及格率 —按考試性質分 (8/15)
Table 24 Special Civil Service Examinations- Registrations & Qualification Rates, by Nature of Examination (8/15)
(六)交通事業人員考試
(Ⅵ)Examinations for Transportation Enterprise Employees

單位：人 Unit : Person

年 別 Year	報考人數 Number of Registered Candidates	到考人數 Number of Actual Examinees	錄取或及格人數 Number of Qualified Examinees	到考率 % Examination Attendance Rate	錄取或及格率 % Qualification Rate
(1)交通事業鐵路人員考試 (1)Examination for Transportation Enterprise Railway Personnel					
91年 2002	1 132	824	78	72.79	9.47
97年 2008	21 059	13 979	979	66.38	7.00
98年 2009	28 822	17 835	560	61.88	3.14
99年 2010	69 637	48 686	1 145	69.91	2.35
100年 2011	52 205	35 831	969	68.64	2.70
101年 2012	53 957	38 581	811	71.50	2.10
102年 2013	39 068	28 296	834	72.43	2.95
103年 2014	27 560	19 788	847	71.80	4.28
104年 2015	26 032	18 322	1 202	70.38	6.56
105年 2016	24 122	18 053	1 655	74.84	9.17
106年 2017	26 922	20 011	1 306	74.33	6.53
107年 2018	25 970	19 066	1 840	73.42	9.65
108年 2019	22 637	15 821	931	69.89	5.88

說明：本表102及106年錄取或及格人數各加計101及105年以懷孕事由向本部申請保留第一試筆試錄取資格，並於隔年通過第二試體能測驗之錄取人員1人及3人。

Note: Statistics for 2013 and 2017 qualifiers listed in the table also include 2012 (one qualifier) and 2016 (three qualifiers) qualifiers whom retained their first stage examination qualification status due to pregnancy and then passed the second stage physical examination in 2013 and 2017.

表24 公務人員特種考試報考人數暨錄取或及格率 —按考試性質分 (9/15)
Table 24 Special Civil Service Examinations- Registrations & Qualification Rates, by Nature of Examination (9/15)
(六)交通事業人員考試
(Ⅵ)Examinations for Transportation Enterprise Employees

單位：人 Unit : Person

年 別 Year	報考人數 Number of Registered Candidates	到考人數 Number of Actual Examinees	錄取或及格人數 Number of Qualified Examinees	到考率 % Examination Attendance Rate	錄取或及格率 % Qualification Rate
(2)民航人員考試 (2)Examination for Civil Aviation Personnel					
90年 2001	395	228	40	57.72	17.54
91年 2002	338	189	37	55.92	19.58
92年 2003	492	282	29	57.32	10.28
94年 2005	632	338	52	53.48	15.38
95年 2006	536	303	34	56.53	11.22
96年 2007	641	331	26	51.64	7.85
97年 2008	886	478	50	53.95	10.46
98年 2009	1 017	571	22	56.15	3.85
100年 2011	598	332	42	55.52	12.65
101年 2012	381	228	23	59.84	10.09
102年 2013	503	280	21	55.67	7.50
103年 2014	473	284	15	60.04	5.28
104年 2015	763	441	45	57.80	10.20
105年 2016	580	339	26	58.45	7.67
106年 2017	467	305	13	65.31	4.26
107年 2018	556	314	29	56.47	9.24
108年 2019	524	327	25	62.40	7.65

表24 公務人員特種考試報考人數暨錄取或及格率 —按考試性質分 (10/15)
Table 24 Special Civil Service Examinations- Registrations & Qualification Rates, by Nature of Examination (10/15)
(七)退除役軍人轉任公務人員考試
(Ⅶ)Civil Service Transfer Examination for Veterans

單位：人 Unit : Person

年 別 Year	報考人數 Number of Registered Candidates	到考人數 Number of Actual Examinees	錄取或及格人數 Number of Qualified Examinees	到考率 % Examination Attendance Rate	錄取或及格率 % Qualification Rate
90年 2001	940	617	35	65.64	5.67
93年 2004	530	312	22	58.87	7.05
96年 2007	948	605	91	63.82	15.04
98年 2009	1 125	666	62	59.20	9.31
100年 2011	1 009	628	72	62.24	11.46
102年 2013	908	545	82	60.02	15.05
104年 2015	842	548	102	65.08	18.61
106年 2017	726	489	96	67.36	19.63
108年 2019	586	404	77	68.94	19.06

表24 公務人員特種考試報考人數暨錄取或及格率 —按考試性質分 (11/15)
Table 24 Special Civil Service Examinations- Registrations & Qualification Rates, by Nature of Examination (11/15)
(八)法務部調查局調查人員考試
(Ⅷ)Examination for Investigative Agents

單位：人 Unit : Person

年 別 Year	報考人數 Number of Registered Candidates	到考人數 Number of Actual Examinees	錄取或及格人數 Number of Qualified Examinees	到考率 % Examination Attendance Rate	錄取或及格率 % Qualification Rate
89年 2000	2 390	1 439	74	60.21	5.14
90年 2001	2 215	1 301	94	58.74	7.23
91年 2002	2 339	1 347	50	57.59	3.71
92年 2003	2 403	1 421	49	59.13	3.45
93年 2004	2 569	1 438	73	55.98	5.08
94年 2005	2 566	1 526	70	59.47	4.59
95年 2006	2 933	1 618	80	55.17	4.94
96年 2007	2 576	1 484	94	57.61	6.33
97年 2008	3 001	1 778	97	59.25	5.46
98年 2009	4 385	2 583	98	58.91	3.79
99年 2010	4 246	2 736	81	64.44	2.96
100年 2011	4 321	2 659	89	61.54	3.35
101年 2012	7 067	4 824	142	68.26	2.94
102年 2013	4 138	2 558	77	61.82	3.01
103年 2014	2 766	1 915	85	69.23	4.44
104年 2015	2 552	1 771	109	69.40	6.15
105年 2016	2 945	2 015	120	68.42	5.96
106年 2017	2 633	1 877	78	71.29	4.16
107年 2018	2 615	1 781	118	68.11	6.63
108年 2019	2 412	1 685	108	69.86	6.41

表24 公務人員特種考試報考人數暨錄取或及格率 —按考試性質分 (12/15)
Table 24 Special Civil Service Examinations- Registrations & Qualification Rates, by Nature of Examination (12/15)
(九)國家安全局國家安全情報人員考試
(Ⅸ)Examination for Intelligence Personnel

單位 : 人 Unit : Person

年 別 Year	報考人數 Number of Registered Candidates	到考人數 Number of Actual Examinees	錄取或及格人數 Number of Qualified Examinees	到考率 % Examination Attendance Rate	錄取或及格率 % Qualification Rate
89年 2000	419	230	11	54.89	4.78
90年 2001	601	334	22	55.57	6.59
92年 2003	670	306	20	45.67	6.54
97年 2008	4 569	2 898	40	63.43	1.38
98年 2009	2 519	1 633	43	64.83	2.63
100年 2011	3 745	2 582	44	68.95	1.70
101年 2012	750	409	23	54.53	5.62
102年 2013	756	441	28	58.33	6.35
103年 2014	730	476	26	65.21	5.46
104年 2015	2 100	1 544	55	73.52	3.56
105年 2016	595	385	25	64.71	6.49
106年 2017	1 494	1 126	68	75.37	6.04
107年 2018	511	349	38	68.30	10.89
108年 2019	1 501	1 097	48	73.08	4.38

表24 公務人員特種考試報考人數暨錄取或及格率 —按考試性質分 (13/15)
Table 24 Special Civil Service Examinations- Registrations & Qualification Rates, by Nature of Examination (13/15)
(十)原住民族考試
(Ⅹ)Examination for Indigenous Peoples

單位：人 Unit : Person

年 別 Year	報考人數 Number of Registered Candidates	到考人數 Number of Actual Examinees	錄取或及格人數 Number of Qualified Examinees	到考率 % Examination Attendance Rate	錄取或及格率 % Qualification Rate
89年 2000	2 941	1 855	116	63.07	6.25
91年 2002	4 381	2 945	150	67.22	5.09
92年 2003	3 446	2 308	158	66.98	6.85
93年 2004	3 634	2 406	158	66.21	6.57
94年 2005	3 526	2 251	173	63.84	7.69
95年 2006	4 290	2 789	131	65.01	4.70
96年 2007	4 174	2 597	148	62.22	5.70
97年 2008	4 687	3 002	171	64.05	5.70
98年 2009	5 669	3 385	175	59.71	5.17
99年 2010	5 867	3 605	136	61.45	3.77
100年 2011	5 190	3 182	139	61.31	4.37
101年 2012	4 845	2 942	178	60.72	6.05
102年 2013	4 107	2 405	182	58.56	7.57
103年 2014	3 399	2 093	179	61.58	8.55
104年 2015	3 297	1 990	156	60.36	7.84
105年 2016	3 064	1 756	123	57.31	7.00
106年 2017	2 852	1 689	152	59.22	9.00
107年 2018	2 578	1 414	119	54.85	8.42
108年 2019	2 548	1 357	92	53.26	6.78

表24 公務人員特種考試報考人數暨錄取或及格率 —按考試性質分 (14/15)
Table 24 Special Civil Service Examinations- Registrations & Qualification Rates, by Nature of Examination (14/15)
(十一)身心障礙人員考試
(XI)Examination for the Disabled

單位 : 人 Unit : Person

年 別 Year	報考人數 Number of Registered Candidates	到考人數 Number of Actual Examinees	錄取或及格人數 Number of Qualified Examinees	到考率 % Examination Attendance Rate	錄取或及格率 % Qualification Rate
90年 2001	4 412	3 273	106	74.18	3.24
92年 2003	4 026	3 012	219	74.81	7.27
93年 2004	2 848	2 101	100	73.77	4.76
94年 2005	3 248	2 610	91	80.36	3.49
95年 2006	3 626	2 534	119	69.88	4.70
96年 2007	3 441	2 551	143	74.14	5.61
97年 2008	4 948	3 769	388	76.17	10.29
98年 2009	5 881	4 226	290	71.86	6.86
99年 2010	6 355	4 780	272	75.22	5.69
100年 2011	6 696	5 297	311	79.11	5.87
101年 2012	7 391	5 579	336	75.48	6.02
102年 2013	6 425	4 650	290	72.37	6.24
103年 2014	5 222	3 755	237	71.91	6.31
104年 2015	5 690	3 925	193	68.98	4.92
105年 2016	4 893	3 432	227	70.14	6.61
106年 2017	4 732	3 323	155	70.22	4.66
107年 2018	4 368	3 004	159	68.77	5.29
108年 2019	3 768	2 492	129	66.14	5.18

表24 公務人員特種考試報考人數暨錄取或及格率 —按考試性質分 (15/15)
Table 24 Special Civil Service Examinations- Registrations & Qualification Rates, by Nature of Examination (15/15)

(十二)海岸巡防人員考試
(XII)Examination for Coast Guard Personnel

單位：人 Unit : Person

年 別 Year	報考人數 Number of Registered Candidates	到考人數 Number of Actual Examinees	錄取或及格人數 Number of Qualified Examinees	到考率 % Examination Attendance Rate	錄取或及格率 % Qualification Rate
90年 2001	22 491	13 378	190	59.48	1.42
93年 2004	2 543	1 665	123	65.47	7.39
95年 2006	892	537	40	60.20	7.45
96年 2007	1 202	780	42	64.89	5.38
97年 2008	1 005	553	60	55.02	10.85
98年 2009	1 640	988	46	60.24	4.66
99年 2010	167	135	20	80.84	14.81
100年 2011	583	373	34	63.98	9.12
102年 2013	966	580	50	60.04	8.62
103年 2014	579	329	32	56.82	9.73
104年 2015	539	289	24	53.62	8.30
105年 2016	461	260	41	56.40	15.77
106年 2017	502	320	53	63.75	16.56
107年 2018	767	503	34	65.58	6.76
108年 2019	401	235	13	58.60	5.53

(十三)移民行政人員考試
(XIII)Examination for Immigration Administrators

單位：人 Unit : Person

年 別 Year	報考人數 Number of Registered Candidates	到考人數 Number of Actual Examinees	錄取或及格人數 Number of Qualified Examinees	到考率 % Examination Attendance Rate	錄取或及格率 % Qualification Rate
101年 2012	17 116	9 419	129	55.03	1.37
102年 2013	3 703	2 222	150	60.01	6.75
103年 2014	2 265	1 505	96	66.45	6.38
104年 2015	1 747	1 175	115	67.26	9.79
105年 2016	1 906	1 317	147	69.10	11.16
106年 2017	2 148	1 552	142	72.25	9.15
107年 2018	2 109	1 551	128	73.54	8.25
108年 2019	2 020	1 500	100	74.26	6.67

說明：本表107年錄取或及格人數各加計106年以懷孕事由向本部申請保留第一試筆試錄取資格，並於隔年通過第二試體能測驗之錄取人員1人。

Note: Statistics for 2018 qualifiers listed in the table also include 2017 (one qualifier) qualifier whom retained their first stage examination qualification status due to pregnancy and then passed the second stage physical examination in 2018.

表25 近5年公務人員特種考試報考人數暨錄取或及格率—按考試名稱分 (1/9)
Table 25 Special Civil Service Examinations - Registrations & Qualification Rates, by Examination Name, last 5 years (1/9)

單位 : 人 Unit : Person

年別及考試名稱別 Year & Examination Name	報考人數 Number of Registered Candidates	到考人數 Number of Actual Examinees	錄取或及格人數 Number of Qualified Examinees	到考率 % Examination Attendance Rate	錄取或及格率 % Qualification Rate
104年 2015	**170 956**	**117 772**	**10 448**	**68.89**	**8.87**
地方政府公務人員考試 Examination for Local Government Personnel	63 276	41 632	1 855	65.79	4.46
警察人員考試 Examination for Police Officers	6 073	5 190	2 374	85.46	45.74
一般警察人員考試 Examination for General Police Admittance	14 512	11 543	2 942	79.54	25.49
外交領事人員考試 Examination for Diplomatic and Consular Personnel	471	381	40	80.89	10.50
外交行政人員考試 Examination for Diplomatic Personnel	336	176	11	52.38	6.25
司法人員考試 Examination for Judicial Personnel	21 132	14 023	901	66.36	6.43
司法官考試 Examination for Judges and Prosecutors	9 236	7 626	85	82.57	1.11
關務人員考試 Examination for Customs Personnel	8 171	4 580	109	56.05	2.38
稅務人員考試 Examination for Taxation Personnel	4 187	2 616	130	62.48	4.97
交通事業鐵路人員考試 Examination for Transportation Enterprise Railway Personnel	26 032	18 322	1 202	70.38	6.56

表25 近5年公務人員特種考試報考人數暨錄取或及格率—按考試名稱分 (2/9)
Table 25 Special Civil Service Examinations - Registrations & Qualification Rates, by Examination Name, last 5 years (2/9)

單位 : 人 Unit : Person

年別及考試名稱別 Year & Examination Name	報考人數 Number of Registered Candidates	到考人數 Number of Actual Examinees	錄取或及格人數 Number of Qualified Examinees	到考率 % Examination Attendance Rate	錄取或及格率 % Qualification Rate
民航人員考試 Examination for Civil Aviation Personnel	763	441	45	57.80	10.20
退除役軍人轉任公務人員考試 Civil Service Transfer Examination for Veterans	842	548	102	65.08	18.61
法務部調查局調查人員考試 Examination for Investigative Agents	2 552	1 771	109	69.40	6.15
國家安全局國家安全情報人員考試 Examination for Intelligence Personnel	2 100	1 544	55	73.52	3.56
原住民族考試 Examination for Indigenous Peoples	3 297	1 990	156	60.36	7.84
身心障礙人員考試 Examination for the Disabled	5 690	3 925	193	68.98	4.92
海岸巡防人員考試 Examination for Coast Guard Personnel	539	289	24	53.62	8.30
移民行政人員考試 Examination for Immigration Administrators	1 747	1 175	115	67.26	9.79
105年 2016	**167 521**	**117 475**	**11 490**	**70.13**	**9.78**
地方政府公務人員考試 Examination for Local Government Personnel	61 147	40 881	1 798	66.86	4.40
警察人員考試 Examination for Police Officers	5 883	5 185	2 519	88.14	48.58

表25 近5年公務人員特種考試報考人數暨錄取或及格率—按考試名稱分 (3/9)
Table 25 Special Civil Service Examinations - Registrations & Qualification Rates, by Examination Name, last 5 years (3/9)

單位 : 人 Unit : Person

年別及考試名稱別 Year & Examination Name	報考人數 Number of Registered Candidates	到考人數 Number of Actual Examinees	錄取或及格人數 Number of Qualified Examinees	到考率 % Examination Attendance Rate	錄取或及格率 % Qualification Rate
一般警察人員考試 Examination for General Police Admittance	21 521	16 322	3 188	75.84	19.53
外交領事人員考試 Examination for Diplomatic and Consular Personnel	497	389	42	78.27	10.80
外交行政人員考試 Examination for Diplomatic Administrative Personnel	316	177	8	56.01	4.52
國際經濟商務人員考試 Examination for International Trade Personnel	295	158	14	53.56	8.86
司法人員考試 Examination for Judicial Personnel	20 489	13 511	1 015	65.94	7.51
司法官考試 Examination for Judges and Prosecutors	9 297	7 924	102	85.23	1.29
關務人員考試 Examination for Customs Personnel	9 510	5 371	440	56.48	8.19
交通事業鐵路人員考試 Examination for Transportation Enterprise Railway Personnel	24 122	18 053	1 655	74.84	9.17
民航人員考試 Examination for Civil Aviation Personnel	580	339	26	58.45	7.67
法務部調查局調查人員考試 Examination for Investigative Agents	2 945	2 015	120	68.42	5.96
國家安全局國家安全情報人員考試 Examination for Intelligence Personnel	595	385	25	64.71	6.49

表25 近5年公務人員特種考試報考人數暨錄取或及格率—按考試名稱分 (4/9)
Table 25 Special Civil Service Examinations - Registrations & Qualification Rates, by Examination Name, last 5 years (4/9)

單位 : 人 Unit : Person

年別及考試名稱別 Year & Examination Name	報考人數 Number of Registered Candidates	到考人數 Number of Actual Examinees	錄取或及格人數 Number of Qualified Examinees	到考率 % Examination Attendance Rate	錄取或及格率 % Qualification Rate
原住民族考試 Examination for Indigenous Peoples	3 064	1 756	123	57.31	7.00
身心障礙人員考試 Examination for the Disabled	4 893	3 432	227	70.14	6.61
海岸巡防人員考試 Examination for Coast Guard Personnel	461	260	41	56.40	15.77
移民行政人員考試 Examination for Immigration Administrators	1 906	1 317	147	69.10	11.16
106年 2017	**162 545**	**115 504**	**10 837**	**71.06**	**9.38**
地方政府公務人員考試 Examination for Local Government Personnel	50 939	32 382	1 773	63.57	5.48
警察人員考試 Examination for Police Officers	5 915	5 270	2 547	89.10	48.33
一般警察人員考試 Examination for General Police Admittance	19 374	15 653	3 071	80.79	19.62
外交領事人員考試 Examination for Diplomatic and Consular Personnel	503	397	44	78.93	11.08
外交行政人員考試 Examination for Diplomatic Administrative Personnel	271	165	8	60.89	4.85
司法人員考試 Examination for Judicial Personnel	18 728	12 449	801	66.47	6.43

表25 近5年公務人員特種考試報考人數暨錄取或及格率—按考試名稱分 (5/9)
Table 25 Special Civil Service Examinations - Registrations & Qualification Rates, by Examination Name, last 5 years (5/9)

單位 : 人 Unit : Person

年別及考試名稱別 Year & Examination Name	報考人數 Number of Registered Candidates	到考人數 Number of Actual Examinees	錄取或及格人數 Number of Qualified Examinees	到考率 % Examination Attendance Rate	錄取或及格率 % Qualification Rate
司法官考試 Examination for Judges and Prosecutors	9 819	8 372	100	85.26	1.19
關務人員考試 Examination for Customs Personnel	7 999	4 678	347	58.48	7.42
稅務人員考試 Examinations for Taxation Personnel	3 059	1 968	81	64.33	4.12
交通事業鐵路人員考試 Examination for Transportation Enterprise Railway Personnel	26 922	20 011	1 306	74.33	6.53
民航人員考試 Examination for Civil Aviation Personnel	467	305	13	65.31	4.26
法務部調查局調查人員考試 Examination for Investigative Agents	2 633	1 877	78	71.29	4.16
國家安全局國家安全情報人員考試 Examination for Intelligence Personnel	1 494	1 126	68	75.37	6.04
原住民族考試 Examination for Indigenous Peoples	2 852	1 689	152	59.22	9.00
身心障礙人員考試 Examination for the Disabled	4 732	3 323	155	70.22	4.66
退除役軍人轉任公務人員考試 Civil Service Transfer Examination for Veterans	726	489	96	67.36	19.63
海岸巡防人員考試 Examination for Coast Guard Personnel	502	320	53	63.75	16.56

表25 近5年公務人員特種考試報考人數暨錄取或及格率—按考試名稱分 (6/9)
Table 25 Special Civil Service Examinations - Registrations & Qualification Rates, by Examination Name, last 5 years (6/9)

單位：人 Unit : Person

年別及考試名稱別 Year & Examination Name	報考人數 Number of Registered Candidates	到考人數 Number of Actual Examinees	錄取或及格人數 Number of Qualified Examinees	到考率 % Examination Attendance Rate	錄取或及格率 % Qualification Rate
移民行政人員考試 Examination for Immigration Administrators	2 148	1 552	142	72.25	9.15
107年 2018	**147 463**	**102 434**	**10 723**	**69.46**	**10.47**
地方政府公務人員考試 Examination for Local Government Personnel	50 939	32 382	1 773	63.57	5.48
警察人員考試 Examination for Police Officers	6 222	5 436	2 691	87.37	49.50
一般警察人員考試 Examination for General Police Admittance	15 879	12 522	2 308	78.86	18.43
外交領事人員考試 Examination for Diplomatic and Consular Personnel	439	345	33	78.59	9.57
外交行政人員考試 Examination for Diplomatic Administrative Personnel	257	153	4	59.53	2.61
國際經濟商務人員考試 Examination for International Trade Personnel	226	106	14	46.90	13.21
司法人員考試 Examination for Judicial Personnel	18 835	12 197	1 293	64.76	10.60
司法官考試 Examination for Judges and Prosecutors	9 418	8 029	76	85.25	0.95
關務人員考試 Examination for Customs Personnel	5 774	3 282	66	56.84	2.01

表25 近5年公務人員特種考試報考人數暨錄取或及格率—按考試名稱分 (7/9)
Table 25 Special Civil Service Examinations - Registrations & Qualification Rates, by Examination Name, last 5 years (7/9)

單位 : 人 Unit : Person

年別及考試名稱別 Year & Examination Name	報考人數 Number of Registered Candidates	到考人數 Number of Actual Examinees	錄取或及格人數 Number of Qualified Examinees	到考率 % Examination Attendance Rate	錄取或及格率 % Qualification Rate
交通事業鐵路人員考試 Examination for Transportation Enterprise Railway Personnel	25 970	19 066	1 840	73.42	9.65
民航人員考試 Examination for Civil Aviation Personnel	556	314	29	56.47	9.24
法務部調查局調查人員考試 Examination for Investigative Agents	2 615	1 781	118	68.11	6.63
國家安全局國家安全情報人員考試 Examination for Intelligence Personnel	511	349	38	68.30	10.89
原住民族考試 Examination for Indigenous Peoples	2 578	1 414	119	54.85	8.42
身心障礙人員考試 Examination for the Disabled	4 368	3 004	159	68.77	5.29
海岸巡防人員考試 Examination for Coast Guard Personnel	767	503	34	65.58	6.76
移民行政人員考試 Examination for Immigration Administrators	2 109	1 551	128	73.54	8.25
108年 2019	**146 667**	**100 143**	**8 473**	**68.28**	**8.46**
地方政府公務人員考試 Examination for Local Government Personnel	53 028	33 584	1 854	63.33	5.52
警察人員考試 Examination for Police Officers	5 548	4 918	2 642	88.64	53.72

表25 近5年公務人員特種考試報考人數暨錄取或及格率—按考試名稱分 (8/9)
Table 25 Special Civil Service Examinations - Registrations & Qualification Rates, by Examination Name, last 5 years (8/9)

單位：人 Unit : Person

年別及考試名稱別 Year & Examination Name	報考人數 Number of Registered Candidates	到考人數 Number of Actual Examinees	錄取或及格人數 Number of Qualified Examinees	到考率 % Examination Attendance Rate	錄取或及格率 % Qualification Rate
一般警察人員考試 Examination for General Police Admittance	12 700	9 508	860	74.87	9.05
外交領事人員考試 Examination for Diplomatic and Consular Personnel	489	388	49	79.35	12.63
外交行政人員考試 Examination for Diplomatic Administrative Personnel	308	169	5	54.87	2.96
司法人員考試 Examination for Judicial Personnel	20 174	13 836	1 161	68.58	8.39
司法官考試 Examination for Judges and Prosecutors	9 743	8 175	106	83.91	1.30
關務人員考試 Examination for Customs Personnel	5 746	3 200	226	55.69	7.06
稅務人員考試 Examinations for Taxation Personnel	2 534	1 447	47	57.10	3.25
交通事業鐵路人員考試 Examination for Transportation Enterprise Railway Personnel	22 637	15 821	931	69.89	5.88
民航人員考試 Examination for Civil Aviation Personnel	524	327	25	62.40	7.65
退除役軍人轉任公務人員考試 Civil Service Transfer Examination for Veterans	586	404	77	68.94	19.06
法務部調查局調查人員考試 Examination for Investigative Agents	2 412	1 685	108	69.86	6.41

表25 近5年公務人員特種考試報考人數暨錄取或及格率—按考試名稱分 (9/9)
Table 25 Special Civil Service Examinations - Registrations & Qualification Rates, by Examination Name, last 5 years (9/9)

單位：人 Unit : Person

年別及考試名稱別 Year & Examination Name	報考人數 Number of Registered Candidates	到考人數 Number of Actual Examinees	錄取或及格人數 Number of Qualified Examinees	到考率 % Examination Attendance Rate	錄取或及格率 % Qualification Rate
國家安全局國家安全情報人員考試 Examination for Intelligence Personnel	1 501	1 097	48	73.08	4.38
原住民族考試 Examination for Indigenous Peoples	2 548	1 357	92	53.26	6.78
身心障礙人員考試 Examination for the Disabled	3 768	2 492	129	66.14	5.18
海岸巡防人員考試 Examination for Coast Guard Personnel	401	235	13	58.60	5.53
移民行政人員考試 Examination for Immigration Administrators	2 020	1 500	100	74.26	6.67

表26 108年公務人員特種考試報考人數暨錄取或及格率 —按類科分 (1/25)

(一)地方政府公務人員考試

單位：人

類科別 Category	報考人數 Number of Registered Candidates			到考人數 Number of Actual Examinees		
	計 Total	男 Male	女 Female	計 Total	男 Male	女 Female
總計 Grand Total	**53 028**	**20 515**	**32 513**	**33 584**	**12 631**	**20 953**
三等 Grade 3	19 146	8 009	11 137	11 030	4 450	6 580
一般行政 General administration	2 187	828	1 359	1 247	461	786
原住民族行政 Indigenous peoples administration	40	15	25	15	3	12
一般民政 General civil administration	364	161	203	201	91	110
戶政 Household registration	359	85	274	194	43	151
社會行政 Social administration	521	140	381	309	81	228
勞工行政 Labor administration	200	71	129	101	30	71
人事行政 Personnel administration	1 755	466	1 289	1 016	251	765
法制 Legal system	1 006	463	543	424	194	230
地政 Land registration	713	279	434	417	158	259
文化行政 Cultural administration	405	105	300	230	65	165
教育行政 Education administration	866	199	667	528	125	403
博物館管理 Museum management	21	6	15	10	4	6
圖書資訊管理 Library and information management	45	9	36	19	4	15
體育行政 Physical education administration	77	36	41	50	22	28
財稅行政 Tax administration	1 155	318	837	728	173	555

Table 26 Special Civil Service Examinations - Registrations & Qualification Rates, by Category, 2019 (1/25)

(Ⅰ)Examination for Local Government Personnel

Unit : Person

錄取或及格人數 Number of Qualified Examinees			到考率% Examination Attendance Rate			錄取或及格率% Qualification Rate		
計 Total	男 Male	女 Female	計 Total	男 Male	女 Female	計 Total	男 Male	女 Female
1 854	**905**	**949**	**63.33**	**61.57**	**64.44**	**5.52**	**7.16**	**4.53**
916	496	420	57.61	55.56	59.08	8.30	11.15	6.38
55	26	29	57.02	55.68	57.84	4.41	5.64	3.69
1	-	1	37.50	20.00	48.00	6.67	-	8.33
19	13	6	55.22	56.52	54.19	9.45	14.29	5.45
21	6	15	54.04	50.59	55.11	10.82	13.95	9.93
27	9	18	59.31	57.86	59.84	8.74	11.11	7.89
5	-	5	50.50	42.25	55.04	4.95	-	7.04
39	16	23	57.89	53.86	59.35	3.84	6.37	3.01
15	8	7	42.15	41.90	42.36	3.54	4.12	3.04
25	9	16	58.49	56.63	59.68	6.00	5.70	6.18
8	4	4	56.79	61.90	55.00	3.48	6.15	2.42
18	2	16	60.97	62.81	60.42	3.41	1.60	3.97
1	1	-	47.62	66.67	40.00	10.00	25.00	-
1	-	1	42.22	44.44	41.67	5.26	-	6.67
1	1	-	64.94	61.11	68.29	2.00	4.55	-
27	7	20	63.03	54.40	66.31	3.71	4.05	3.60

表26 108年公務人員特種考試報考人數暨錄取或及格率 —按類科分 (2/25)

(一)地方政府公務人員考試

單位 : 人

類 科 別 Category	報考人數 Number of Registered Candidates			到考人數 Number of Actual Examinees		
	計 Total	男 Male	女 Female	計 Total	男 Male	女 Female
會計 Accounting	1 024	275	749	624	164	460
統計 Statistics	127	71	56	75	34	41
商業行政 Business administration	33	15	18	20	8	12
農業行政 Agricultural administration	167	78	89	95	44	51
經建行政 Economic planning and development administration	370	187	183	204	97	107
交通行政 Transportation administration	245	122	123	154	73	81
觀光行政 Tourism administration	116	30	86	60	19	41
衛生行政 Healeth administration	315	78	237	199	52	147
環保行政 Environmental administration	217	109	108	127	63	64
新聞 News	75	29	46	48	19	29
公職社會工作師 Public social worker	768	167	601	470	110	360
法律廉政 Civil service legal ethics	1 300	619	681	673	298	375
財經廉政 Civil service financial ethics	181	83	98	112	40	72
土木工程 Civil engineering	1 090	886	204	617	503	114
化學工程 Chemical engineering	34	25	9	21	15	6
工業工程 Industrial engineering	24	14	10	16	12	4
園藝 Horticulture	41	19	22	27	14	13

Table 26 Special Civil Service Examinations - Registrations & Qualification Rates, by Category, 2019 (2/25)
(Ⅰ)Examination for Local Government Personnel

Unit : Person

錄取或及格人數 Number of Qualified Examinees			到考率% Examination Attendance Rate			錄取或及格率% Qualification Rate		
計 Total	男 Male	女 Female	計 Total	男 Male	女 Female	計 Total	男 Male	女 Female
66	24	42	60.94	59.64	61.42	10.58	14.63	9.13
6	3	3	59.06	47.89	73.21	8.00	8.82	7.32
1	-	1	60.61	53.33	66.67	5.00	-	8.33
6	3	3	56.89	56.41	57.30	6.32	6.82	5.88
21	12	9	55.14	51.87	58.47	10.29	12.37	8.41
9	3	6	62.86	59.84	65.85	5.84	4.11	7.41
1	-	1	51.72	63.33	47.67	1.67	-	2.44
7	1	6	63.17	66.67	62.03	3.52	1.92	4.08
10	5	5	58.53	57.80	59.26	7.87	7.94	7.81
3	-	3	64.00	65.52	63.04	6.25	-	10.34
58	20	38	61.20	65.87	59.90	12.34	18.18	10.56
22	8	14	51.77	48.14	55.07	3.27	2.68	3.73
11	4	7	61.88	48.19	73.47	9.82	10.00	9.72
198	171	27	56.61	56.77	55.88	32.09	34.00	23.68
1	-	1	61.76	60.00	66.67	4.76	-	16.67
1	1	-	66.67	85.71	40.00	6.25	8.33	-
2	1	1	65.85	73.68	59.09	7.41	7.14	7.69

表26 108年公務人員特種考試報考人數暨錄取或及格率 —按類科分 (3/25)

(一)地方政府公務人員考試

單位：人

類科別 Category	報考人數 Number of Registered Candidates			到考人數 Number of Actual Examinees		
	計 Total	男 Male	女 Female	計 Total	男 Male	女 Female
農業技術 Agricultural technology	307	154	153	212	116	96
漁業技術 Aquatic technology	53	34	19	38	23	15
養殖技術 Aquaculture technology	22	14	8	15	9	6
公職獸醫師 Public veterinarian	67	31	36	42	19	23
畜牧技術 Livestock technology	23	11	12	15	10	5
水土保持工程 Soil and water conservation engineering	65	45	20	38	23	15
水利工程 Hydraulic engineering	111	76	35	65	44	21
建築工程 Architectural engineering	222	114	108	132	62	70
都市計畫技術 Urban planning technology	140	60	80	89	34	55
環境工程 Environmental engineering	71	45	26	49	28	21
公職建築師 Public architect	4	-	4	1	-	1
機械工程 Mechanical engineering	132	117	15	73	65	8
電力工程 Electrical engineering	147	135	12	69	62	7
電子工程 Electronic engineering	79	67	12	42	36	6
資訊處理 Information processing	447	340	107	228	178	50
工業安全 Industrial safety	87	62	25	50	34	16
衛生技術 Health technology	433	198	235	262	120	142

Table 26 Special Civil Service Examinations - Registrations & Qualification Rates, by Category, 2019 (3/25)

(Ⅰ)Examination for Local Government Personnel

Unit : Person

錄取或及格人數 Number of Qualified Examinees			到考率% Examination Attendance Rate			錄取或及格率% Qualification Rate		
計 Total	男 Male	女 Female	計 Total	男 Male	女 Female	計 Total	男 Male	女 Female
18	12	6	69.06	75.32	62.75	8.49	10.34	6.25
4	1	3	71.70	67.65	78.95	10.53	4.35	20.00
1	1	-	68.18	64.29	75.00	6.67	11.11	-
7	2	5	62.69	61.29	63.89	16.67	10.53	21.74
1	1	-	65.22	90.91	41.67	6.67	10.00	-
4	2	2	58.46	51.11	75.00	10.53	8.70	13.33
13	7	6	58.56	57.89	60.00	20.00	15.91	28.57
49	22	27	59.46	54.39	64.81	37.12	35.48	38.57
11	7	4	63.57	56.67	68.75	12.36	20.59	7.27
3	2	1	69.01	62.22	80.77	6.12	7.14	4.76
1	-	1	25.00	-	25.00	100.00	-	100.00
11	10	1	55.30	55.56	53.33	15.07	15.38	12.50
8	8	-	46.94	45.93	58.33	11.59	12.90	-
3	2	1	53.16	53.73	50.00	7.14	5.56	16.67
14	12	2	51.01	52.35	46.73	6.14	6.74	4.00
8	6	2	57.47	54.84	64.00	16.00	17.65	12.50
27	11	16	60.51	60.61	60.43	10.31	9.17	11.27

表26 108年公務人員特種考試報考人數暨錄取或及格率 —按類科分 (4/25)

(一)地方政府公務人員考試

單位：人

類 科 別 Category	報考人數 Number of Registered Candidates			到考人數 Number of Actual Examinees		
	計 Total	男 Male	女 Female	計 Total	男 Male	女 Female
衛生檢驗 Health inspection	9	3	6	5	1	4
環保技術 Environmental protection technology	231	137	94	140	78	62
環境檢驗 Environmental inspection	26	13	13	15	7	8
交通技術 Transportation technology	195	106	89	120	64	56
天文 Astronomy	26	20	6	19	16	3
林業技術 Forestry technology	70	31	39	48	18	30
測量製圖 Surveying and cartography	267	186	81	186	122	64
食品衛生檢驗 Food hygiene inspection	71	22	49	46	11	35
四等 Grade 4	17 774	6 784	10 990	11 072	4 061	7 011
一般行政 General administration	3 401	1 180	2 221	2 333	789	1 544
一般民政 General civil administration	2 363	995	1 368	1 471	608	863
戶政 Household registration	1 382	317	1 065	831	178	653
社會工作 Social work	33	15	18	18	8	10
社會行政 Social administration	474	135	339	317	90	227
勞工行政 Labor administration	301	98	203	158	51	107
人事行政 Personnel administration	1 504	359	1 145	916	208	708
地政 Land registration	696	245	451	370	112	258

Table 26 Special Civil Service Examinations - Registrations & Qualification Rates, by Category, 2019 (4/25)

(Ⅰ)Examination for Local Government Personnel

Unit : Person

錄取或及格人數 Number of Qualified Examinees			到考率% Examination Attendance Rate			錄取或及格率% Qualification Rate		
計 Total	男 Male	女 Female	計 Total	男 Male	女 Female	計 Total	男 Male	女 Female
-	-	-	55.56	33.33	66.67	-	-	-
18	12	6	60.61	56.93	65.96	12.86	15.38	9.68
1	-	1	57.69	53.85	61.54	6.67	-	12.50
8	6	2	61.54	60.38	62.92	6.67	9.38	3.57
2	1	1	73.08	80.00	50.00	10.53	6.25	33.33
1	-	1	68.57	58.06	76.92	2.08	-	3.33
16	13	3	69.66	65.59	79.01	8.60	10.66	4.69
1	-	1	64.79	50.00	71.43	2.17	-	2.86
653	279	374	62.29	59.86	63.79	5.90	6.87	5.33
62	13	49	68.60	66.86	69.52	2.66	1.65	3.17
115	44	71	62.25	61.11	63.08	7.82	7.24	8.23
56	7	49	60.13	56.15	61.31	6.74	3.93	7.50
4	2	2	54.55	53.33	55.56	22.22	25.00	20.00
26	7	19	66.88	66.67	66.96	8.20	7.78	8.37
5	1	4	52.49	52.04	52.71	3.16	1.96	3.74
24	9	15	60.90	57.94	61.83	2.62	4.33	2.12
25	7	18	53.16	45.71	57.21	6.76	6.25	6.98

表26 108年公務人員特種考試報考人數暨錄取或及格率 —按類科分 (5/25)

(一)地方政府公務人員考試

單位 : 人

類 科 別 Category	報考人數 Number of Registered Candidates			到考人數 Number of Actual Examinees		
	計 Total	男 Male	女 Female	計 Total	男 Male	女 Female
文化行政 Cultural administration	482	102	380	313	59	254
教育行政 Education administration	526	123	403	315	70	245
圖書資訊管理 Library and information management	111	38	73	81	26	55
財稅行政 Tax administration	960	224	736	596	124	472
會計 Accounting	1 027	250	777	679	162	517
統計 Statistics	233	130	103	159	82	77
商業行政 Business administration	123	46	77	84	27	57
農業行政 Agricultural administration	94	42	52	54	22	32
經建行政 Economic planning and development administration	329	151	178	202	91	111
交通行政 Transportation administration	51	27	24	29	15	14
衛生行政 Health administration	142	36	106	89	20	69
環保行政 Environmental administration	153	95	58	85	58	27
新聞 News	61	14	47	36	6	30
新聞廣播 News broadcasting	10	4	6	7	2	5
法律廉政 Civil service legal ethics	627	285	342	285	126	159
土木工程 Civil engineering	699	508	191	437	319	118
園藝 Horticulture	17	7	10	13	5	8

Table 26 Special Civil Service Examinations - Registrations & Qualification Rates, by Category, 2019 (5/25)
(Ⅰ)Examination for Local Government Personnel

Unit : Person

錄取或及格人數 Number of Qualified Examinees			到考率% Examination Attendance Rate			錄取或及格率% Qualification Rate		
計 Total	男 Male	女 Female	計 Total	男 Male	女 Female	計 Total	男 Male	女 Female
8	1	7	64.94	57.84	66.84	2.56	1.69	2.76
9	2	7	59.89	56.91	60.79	2.86	2.86	2.86
4	1	3	72.97	68.42	75.34	4.94	3.85	5.45
24	5	19	62.08	55.36	64.13	4.03	4.03	4.03
42	14	28	66.11	64.80	66.54	6.19	8.64	5.42
6	1	5	68.24	63.08	74.76	3.77	1.22	6.49
4	-	4	68.29	58.70	74.03	4.76	-	7.02
4	1	3	57.45	52.38	61.54	7.41	4.55	9.38
16	6	10	61.40	60.26	62.36	7.92	6.59	9.01
3	1	2	56.86	55.56	58.33	10.34	6.67	14.29
5	1	4	62.68	55.56	65.09	5.62	5.00	5.80
13	10	3	55.56	61.05	46.55	15.29	17.24	11.11
3	-	3	59.02	42.86	63.83	8.33	-	10.00
1	-	1	70.00	50.00	83.33	14.29	-	20.00
2	-	2	45.45	44.21	46.49	0.70	-	1.26
95	76	19	62.52	62.80	61.78	21.74	23.82	16.10
1	-	1	76.47	71.43	80.00	7.69	-	12.50

表26 108年公務人員特種考試報考人數暨錄取或及格率 —按類科分 (6/25)

(一)地方政府公務人員考試

單位：人

類科別 Category	報考人數 Number of Registered Candidates			到考人數 Number of Actual Examinees		
	計 Total	男 Male	女 Female	計 Total	男 Male	女 Female
農業技術 Agricultural technology	86	39	47	53	22	31
漁業技術 Aquatic technology	9	5	4	5	4	1
畜牧技術 Livestock technology	7	4	3	4	2	2
水土保持工程 Soil and water conservation engineering	24	18	6	11	7	4
水利工程 Hydraulic engineering	25	15	10	15	9	6
建築工程 Architectural engineering	81	40	41	55	26	29
都市計畫技術 Urban planning technology	29	8	21	23	6	17
機械工程 Mechanical engineering	168	147	21	92	80	12
電力工程 Electrical engineering	184	169	15	91	82	9
電子工程 Electronic engineering	174	157	17	99	89	10
資訊處理 Information processing	416	300	116	270	197	73
工業安全 Industrial safety	7	5	2	5	3	2
衛生技術 Health technology	203	92	111	136	59	77
環境檢驗 Environmental inspection	24	12	12	19	9	10
環保技術 Environmental protection technology	233	134	99	126	75	51
交通技術 Transportation technology	66	40	26	38	21	17

Table 26 Special Civil Service Examinations - Registrations & Qualification Rates, by Category, 2019 (6/25)
(Ⅰ)Examination for Local Government Personnel

Unit : Person

錄取或及格人數 Number of Qualified Examinees			到考率% Examination Attendance Rate			錄取或及格率% Qualification Rate		
計 Total	男 Male	女 Female	計 Total	男 Male	女 Female	計 Total	男 Male	女 Female
4	2	2	61.63	56.41	65.96	7.55	9.09	6.45
1	-	1	55.56	80.00	25.00	20.00	-	100.00
1	1	-	57.14	50.00	66.67	25.00	50.00	-
3	3	-	45.83	38.89	66.67	27.27	42.86	-
4	3	1	60.00	60.00	60.00	26.67	33.33	16.67
6	4	2	67.90	65.00	70.73	10.91	15.38	6.90
3	2	1	79.31	75.00	80.95	13.04	33.33	5.88
7	7	-	54.76	54.42	57.14	7.61	8.75	-
15	13	2	49.46	48.52	60.00	16.48	15.85	22.22
8	7	1	56.90	56.69	58.82	8.08	7.87	10.00
10	9	1	64.90	65.67	62.93	3.70	4.57	1.37
1	-	1	71.43	60.00	100.00	20.00	-	50.00
8	3	5	67.00	64.13	69.37	5.88	5.08	6.49
2	-	2	79.17	75.00	83.33	10.53	-	20.00
13	8	5	54.08	55.97	51.52	10.32	10.67	9.80
3	2	1	57.58	52.50	65.38	7.89	9.52	5.88

表26 108年公務人員特種考試報考人數暨錄取或及格率 —按類科分 (7/25)

(一)地方政府公務人員考試

單位：人

類 科 別 Category	報考人數 Number of Registered Candidates			到考人數 Number of Actual Examinees		
	計 Total	男 Male	女 Female	計 Total	男 Male	女 Female
林業技術 Forestry technology	23	15	8	21	15	6
測量製圖 Surveying and cartography	216	158	58	131	97	34
五等 Grade 5	16 108	5 722	10 386	11 482	4 120	7 362
一般行政 General administration	10 223	3 611	6 612	7 457	2 676	4 781
一般民政 General civil administration	683	334	349	462	224	238
戶政 Household registration	1 904	545	1 359	1 300	386	914
社會行政 Social administration	638	182	456	457	123	334
人事行政 Personnel administration	451	153	298	311	104	207
地政 Land registration	600	239	361	399	161	238
教育行政 Education administration	146	50	96	95	36	59
圖書資訊管理 Library and information management	424	134	290	307	92	215
財稅行政 Tax administration	465	126	339	309	79	230
會計 Accounting	255	88	167	167	60	107
統計 Statistics	51	36	15	40	26	14
經建行政 Economic planning and development administration	45	23	22	28	15	13
電子工程 Electronic engineering	223	201	22	150	138	12

Table 26 Special Civil Service Examinations - Registrations & Qualification Rates, by Category, 2019 (7/25)
(Ⅰ)Examination for Local Government Personnel

Unit : Person

錄取或及格人數 Number of Qualified Examinees			到考率% Examination Attendance Rate			錄取或及格率% Qualification Rate		
計 Total	男 Male	女 Female	計 Total	男 Male	女 Female	計 Total	男 Male	女 Female
1	-	1	91.30	100.00	75.00	4.76	-	16.67
6	6	-	60.65	61.39	58.62	4.58	6.19	-
285	130	155	71.28	72.00	70.88	2.48	3.16	2.11
140	64	76	72.94	74.11	72.31	1.88	2.39	1.59
17	7	10	67.64	67.07	68.19	3.68	3.13	4.20
45	18	27	68.28	70.83	67.26	3.46	4.66	2.95
16	5	11	71.63	67.58	73.25	3.50	4.07	3.29
11	7	4	68.96	67.97	69.46	3.54	6.73	1.93
17	10	7	66.50	67.36	65.93	4.26	6.21	2.94
1	1	-	65.07	72.00	61.46	1.05	2.78	-
10	5	5	72.41	68.66	74.14	3.26	5.43	2.33
14	4	10	66.45	62.70	67.85	4.53	5.06	4.35
5	2	3	65.49	68.18	64.07	2.99	3.33	2.80
2	1	1	78.43	72.22	93.33	5.00	3.85	7.14
1	1	-	62.22	65.22	59.09	3.57	6.67	-
6	5	1	67.26	68.66	54.55	4.00	3.62	8.33

表26 108年公務人員特種考試報考人數暨錄取或及格率 —按類科分 (8/25)

(二)警察人員考試

單位：人

類科別 Category	報考人數 Number of Registered Candidates			到考人數 Number of Actual Examinees		
	計 Total	男 Male	女 Female	計 Total	男 Male	女 Female
總計 Grand Total	**5 548**	**4 466**	**1 082**	**4 918**	**4 002**	**916**
三等 **Grade 3**	3 060	2 218	842	2 455	1 777	678
行政警察人員 Administrative police officer	1 234	884	350	1 007	722	285
外事警察人員 Foreign affairs police officer	67	41	26	59	35	24
刑事警察人員 Criminal police officer	512	359	153	410	289	121
公共安全人員 Public security officer	69	56	13	55	45	10
犯罪防治人員預防組 Crime prevention officer: prevention	92	43	49	75	36	39
消防警察人員 Fire safety police	496	420	76	379	317	62
交通警察人員交通組 Traffic police officer: traffic	90	68	22	70	54	16
警察資訊管理人員 Police information management officer	67	54	13	54	43	11
刑事鑑識人員 Forensic investigator	39	29	10	32	22	10
國境警察人員 Border police officer	79	48	31	65	41	24
水上警察人員 Maritime police officer	74	62	12	58	46	12
警察法制人員 Police legal affairs	151	100	51	118	80	38
行政管理人員 Administrative management personnel	90	54	36	73	47	26
四等 **Grade 4**	2 488	2 248	240	2 463	2 225	238
行政警察人員 Administrative police officer	2 076	1 865	211	2 060	1 851	209
消防警察人員 Fire safety police	175	160	15	167	152	15
交通警察人員 Traffic police officer	197	187	10	197	187	10
水上警察人員輪機組 Maritime police officer: marine engineering	21	19	2	20	18	2
水上警察人員航海組 Maritime police officer: marine navigation	19	17	2	19	17	2

Table 26 Special Civil Service Examinations - Registrations & Qualification Rates, by Category, 2019 (8/25)
(II)Examination for Police Officers

Unit : Person

錄取或及格人數 Number of Qualified Examinees			到考率% Examination Attendance Rate			錄取或及格率% Qualification Rate		
計 Total	男 Male	女 Female	計 Total	男 Male	女 Female	計 Total	男 Male	女 Female
2 642	**2 332**	**310**	**88.64**	**89.61**	**84.66**	**53.72**	**58.27**	**33.84**
311	237	74	80.23	80.12	80.52	12.67	13.34	10.91
56	46	10	81.60	81.67	81.43	5.56	6.37	3.51
14	10	4	88.06	85.37	92.31	23.73	28.57	16.67
37	27	10	80.08	80.50	79.08	9.02	9.34	8.26
16	11	5	79.71	80.36	76.92	29.09	24.44	50.00
17	12	5	81.52	83.72	79.59	22.67	33.33	12.82
60	48	12	76.41	75.48	81.58	15.83	15.14	19.35
15	12	3	77.78	79.41	72.73	21.43	22.22	18.75
17	12	5	80.60	79.63	84.62	31.48	27.91	45.45
15	11	4	82.05	75.86	100.00	46.88	50.00	40.00
11	8	3	82.28	85.42	77.42	16.92	19.51	12.50
21	16	5	78.38	74.19	100.00	36.21	34.78	41.67
15	12	3	78.15	80.00	74.51	12.71	15.00	7.89
17	12	5	81.11	87.04	72.22	23.29	25.53	19.23
2 331	2 095	236	99.00	98.98	99.17	94.64	94.16	99.16
1 976	1 769	207	99.23	99.25	99.05	95.92	95.57	99.04
146	131	15	95.43	95.00	100.00	87.43	86.18	100.00
173	163	10	100.00	100.00	100.00	87.82	87.17	100.00
18	16	2	95.24	94.74	100.00	90.00	88.89	100.00
18	16	2	100.00	100.00	100.00	94.74	94.12	100.00

表26 108年公務人員特種考試報考人數暨錄取或及格率 —按類科分 (9/25)

(三)一般警察人員考試

單位：人

類科別 Category	報考人數 Number of Registered Candidates			到考人數 Number of Actual Examinees		
	計 Total	男 Male	女 Female	計 Total	男 Male	女 Female
總計 Grand Total	**12 700**	**9 242**	**3 458**	**9 508**	**6 913**	**2 595**
二等 **Grade 2**	45	36	9	23	18	5
刑事警察人員數位鑑識組 Criminal police officer: digital forensics	42	34	8	22	17	5
刑事警察人員犯罪分析組 Criminal police officer: criminal analysis	3	2	1	1	1	-
三等 **Grade 3**	1 299	673	626	689	363	326
行政警察人員 Administrative police officer	733	370	363	414	210	204
外事警察人員 Foreign affairs police officer	32	18	14	15	10	5
犯罪防治人員預防組 Crime prevention officer: prevention	116	47	69	70	27	43
消防警察人員 Fire safety police	32	25	7	14	9	5
警察資訊管理人員 Police information management officer	80	55	25	46	32	14
警察法制人員 Police legal affairs	252	130	122	98	58	40
行政管理人員 Administrative management personnel	54	28	26	32	17	15
四等 **Grade 4**	11 356	8 533	2 823	8 796	6 532	2 264
行政警察人員 Administrative police officer	8 145	5 666	2 479	6 236	4 250	1 986
消防警察人員 Fire safety police	3 000	2 689	311	2 392	2 143	249
水上警察人員輪機組 Maritime police officer: marine engineering	111	104	7	86	81	5
水上警察人員航海組 Maritime police officer: marine navigation	100	74	26	82	58	24

Table 26 Special Civil Service Examinations - Registrations & Qualification Rates, by Category, 2019 (9/25)

(III)Examination for General Police Admittance

Unit : Person

錄取或及格人數 Number of Qualified Examinees			到考率% Examination Attendance Rate			錄取或及格率% Qualification Rate		
計 Total	男 Male	女 Female	計 Total	男 Male	女 Female	計 Total	男 Male	女 Female
860	**655**	**205**	**74.87**	**74.80**	**75.04**	**9.05**	**9.47**	**7.90**
1	-	1	51.11	50.00	55.56	4.35	-	20.00
1	-	1	52.38	50.00	62.50	4.55	-	20.00
-	-	-	33.33	50.00	-	-	-	-
34	18	16	53.04	53.94	52.08	4.93	4.96	4.91
16	6	10	56.48	56.76	56.20	3.86	2.86	4.90
1	-	1	46.88	55.56	35.71	6.67	-	20.00
5	3	2	60.34	57.45	62.32	7.14	11.11	4.65
1	1	-	43.75	36.00	71.43	7.14	11.11	-
1	1	-	57.50	58.18	56.00	2.17	3.13	-
5	4	1	38.89	44.62	32.79	5.10	6.90	2.50
5	3	2	59.26	60.71	57.69	15.63	17.65	13.33
825	637	188	77.46	76.55	80.20	9.38	9.75	8.30
266	141	125	76.56	75.01	80.11	4.27	3.32	6.29
502	449	53	79.73	79.70	80.06	20.99	20.95	21.29
25	22	3	77.48	77.88	71.43	29.07	27.16	60.00
32	25	7	82.00	78.38	92.31	39.02	43.10	29.17

表26 108年公務人員特種考試報考人數暨錄取或及格率 —按類科分 (10/25)

(四)外交領事人員考試

單位 : 人

類 科 別 Category	報考人數 Number of Registered Candidates			到考人數 Number of Actual Examinees		
	計 Total	男 Male	女 Female	計 Total	男 Male	女 Female
總 計 Grand Total	**489**	**208**	**281**	**388**	**161**	**227**
三等 **Grade 3**	489	208	281	388	161	227
英文組 English division	272	107	165	221	87	134
西班牙文組 Spanish division	41	19	22	35	15	20
法文組 French division	15	6	9	13	4	9
德文組 German division	18	6	12	18	6	12
日文組 Japanese division	36	13	23	26	10	16
土耳其文組 Turkish division	3	-	3	3	-	3
越南文組 Vietnamese division	6	4	2	5	3	2
印尼文組 Indonesian division	11	6	5	6	3	3
阿拉伯文組 Arabic division	9	7	2	7	6	1
韓文組 Korean division	19	7	12	14	4	10
俄文組 Russian division	5	5	-	5	5	-
義大利文組 Italian division	2	1	1	2	1	1
馬來亞文組 Malay division	2	2	-	1	1	-
泰文組 Thai division	5	2	3	2	1	1
國際法組 International law division	45	23	22	30	15	15

(五)外交行政人員考試

單位 : 人

類 科 別 Category	報考人數 Number of Registered Candidates			到考人數 Number of Actual Examinees		
	計 Total	男 Male	女 Female	計 Total	男 Male	女 Female
總 計 Grand Total	**308**	**98**	**210**	**169**	**53**	**116**
四等 **Grade 4**	308	98	210	169	53	116
行政組 Administrative division	275	77	198	151	43	108
資訊組 Information division	33	21	12	18	10	8

Table 26 Special Civil Service Examinations - Registrations & Qualification Rates, by Category, 2019 (10/25)

(Ⅳ)Examination for Diplomatic and Consular Personnel

Unit : Person

錄取或及格人數 Number of Qualified Examinees			到考率% Examination Attendance Rate			錄取或及格率% Qualification Rate		
計 Total	男 Male	女 Female	計 Total	男 Male	女 Female	計 Total	男 Male	女 Female
49	**29**	**20**	**79.35**	**77.40**	**80.78**	**12.63**	**18.01**	**8.81**
49	29	20	79.35	77.40	80.78	12.63	18.01	8.81
24	13	11	81.25	81.31	81.21	10.86	14.94	8.21
3	1	2	85.37	78.95	90.91	8.57	6.67	10.00
1	1	-	86.67	66.67	100.00	7.69	25.00	-
2	1	1	100.00	100.00	100.00	11.11	16.67	8.33
4	3	1	72.22	76.92	69.57	15.38	30.00	6.25
1	-	1	100.00	-	100.00	33.33	-	33.33
1	1	-	83.33	75.00	100.00	20.00	33.33	-
1	-	1	54.55	50.00	60.00	16.67	-	33.33
3	3	-	77.78	85.71	50.00	42.86	50.00	-
2	1	1	73.68	57.14	83.33	14.29	25.00	10.00
1	1	-	100.00	100.00	-	20.00	20.00	-
1	1	-	100.00	100.00	100.00	50.00	100.00	-
1	1	-	50.00	50.00	-	100.00	100.00	-
1	1	-	40.00	50.00	33.33	50.00	100.00	-
3	1	2	66.67	65.22	68.18	10.00	6.67	13.33

(Ⅴ)Examination for Diplomatic Administrative Personnel

Unit : Person

錄取或及格人數 Number of Qualified Examinees			到考率% Examination Attendance Rate			錄取或及格率% Qualification Rate		
計 Total	男 Male	女 Female	計 Total	男 Male	女 Female	計 Total	男 Male	女 Female
5	**3**	**2**	**54.87**	**54.08**	**55.24**	**2.96**	**5.66**	**1.72**
5	3	2	54.87	54.08	55.24	2.96	5.66	1.72
4	2	2	54.91	55.84	54.55	2.65	4.65	1.85
1	1	-	54.55	47.62	66.67	5.56	10.00	-

表26 108年公務人員特種考試報考人數暨錄取或及格率 —按類科分 (11/25)

(六)司法人員考試

單位 : 人

類 科 別 Category	報考人數 Number of Registered Candidates			到考人數 Number of Actual Examinees		
	計 Total	男 Male	女 Female	計 Total	男 Male	女 Female
總 計 Grand Total	**20 174**	**10 861**	**9 313**	**13 836**	**7 444**	**6 392**
三等 Grade 3	3 311	1 758	1 553	1 865	1 003	862
監獄官(男) Prison warden (male)	416	416	-	320	320	-
監獄官(女) Prison warden (female)	71	-	71	43	-	43
檢察事務官偵查實務組 Prosecutor investigator: investigation	725	317	408	422	174	248
檢察事務官財經實務組 Prosecutor investigator: financial and economic affairs	116	51	65	63	27	36
檢察事務官電子資訊組 Prosecutor investigator: electronic data	64	56	8	33	31	2
檢察事務官營繕工程組 Prosecutor investigator: engineering	45	41	4	22	21	1
行政執行官 Administrative executive	647	361	286	352	188	164
司法事務官法律事務組 Judicial associate officer: legal affairs	453	219	234	211	98	113
司法事務官財經事務組 Judicial associate officer: financial and economic affairs	108	53	55	57	25	32
司法事務官營繕工程事務組 Judicial associate officer: engineering	35	33	2	16	15	1
公職法醫師 Public forensic medical examiner	9	6	3	8	5	3
鑑識人員 Forensic officers	28	13	15	17	5	12
心理測驗員 Psychometric testing technologist	36	9	27	18	5	13
心理輔導員 Psychological Counselor	74	11	63	48	8	40

Table 26 Special Civil Service Examinations - Registrations & Qualification Rates, by Category, 2019 (11/25)
(VI)Examination for Judicial Personnel

Unit : Person

錄取或及格人數 Number of Qualified Examinees			到考率% Examination Attendance Rate			錄取或及格率% Qualification Rate		
計 Total	男 Male	女 Female	計 Total	男 Male	女 Female	計 Total	男 Male	女 Female
1 161	**764**	**397**	**68.58**	**68.54**	**68.64**	**8.39**	**10.26**	**6.21**
93	59	34	56.33	57.05	55.51	4.99	5.88	3.94
26	26	-	76.92	76.92	-	8.13	8.13	-
6	-	6	60.56	-	60.56	13.95	-	13.95
9	7	2	58.21	54.89	60.78	2.13	4.02	0.81
4	-	4	54.31	52.94	55.38	6.35	-	11.11
4	3	1	51.56	55.36	25.00	12.12	9.68	50.00
3	3	-	48.89	51.22	25.00	13.64	14.29	-
6	6	-	54.40	52.08	57.34	1.70	3.19	-
18	6	12	46.58	44.75	48.29	8.53	6.12	10.62
5	2	3	52.78	47.17	58.18	8.77	8.00	9.38
1	1	-	45.71	45.45	50.00	6.25	6.67	-
1	-	1	88.89	83.33	100.00	12.50	-	33.33
3	2	1	60.71	38.46	80.00	17.65	40.00	8.33
2	-	2	50.00	55.56	48.15	11.11	-	15.38
1	-	1	64.86	72.73	63.49	2.08	-	2.50

表26 108年公務人員特種考試報考人數暨錄取或及格率 —按類科分 (12/25)

(六)司法人員考試

單位 : 人

類 科 別 Category	報考人數 Number of Registered Candidates			到考人數 Number of Actual Examinees		
	計 Total	男 Male	女 Female	計 Total	男 Male	女 Female
法院書記官 Court clerk	234	103	131	99	44	55
觀護人 Probation officer	250	69	181	136	37	99
四等 Grade 4	12 748	7 699	5 049	9 088	5 482	3 606
監所管理員(男) Correctional facility custodial personnel (male)	3 391	3 391	-	2 552	2 552	-
監所管理員(女) Correctional facility custodial personnel (female)	895	-	895	663	-	663
法警(男) Judicial police (male)	1 869	1 869	-	1 298	1 298	-
法警(女) Judicial police (female)	235	-	235	143	-	143
執達員 Bailiff	855	329	526	567	201	366
執行員 Functionary	258	127	131	156	70	86
法院書記官 Court clerk	5 245	1 983	3 262	3 709	1 361	2 348
五等 Grade 5	4 115	1 404	2 711	2 883	959	1 924
錄事 Clerk assistant	3 139	1 000	2 139	2 197	686	1 511
庭務員 Court attendant	976	404	572	686	273	413

(七)司法官考試

單位 : 人

類 科 別 Category	報考人數 Number of Registered Candidates			到考人數 Number of Actual Examinees		
	計 Total	男 Male	女 Female	計 Total	男 Male	女 Female
總 計 Grand Total	**9 743**	**5 152**	**4 591**	**8 175**	**4 269**	**3 906**
三等 Grade 3	9 743	5 152	4 591	8 175	4 269	3 906
司法官 Judges and Prosecutors	9 743	5 152	4 591	8 175	4 269	3 906

Table 26 Special Civil Service Examinations - Registrations & Qualification Rates, by Category, 2019 (12/25)

(VI)Examination for Judicial Personnel

Unit : Person

錄取或及格人數 Number of Qualified Examinees			到考率% Examination Attendance Rate			錄取或及格率% Qualification Rate		
計 Total	男 Male	女 Female	計 Total	男 Male	女 Female	計 Total	男 Male	女 Female
3	3	-	42.31	42.72	41.98	3.03	6.82	-
1	-	1	54.40	53.62	54.70	0.74	-	1.01
959	675	284	71.29	71.20	71.42	10.55	12.31	7.88
443	443	-	75.26	75.26	-	17.36	17.36	-
71	-	71	74.08	-	74.08	10.71	-	10.71
70	70	-	69.45	69.45	-	5.39	5.39	-
4	-	4	60.85	-	60.85	2.80	-	2.80
49	17	32	66.32	61.09	69.58	8.64	8.46	8.74
21	10	11	60.47	55.12	65.65	13.46	14.29	12.79
301	135	166	70.71	68.63	71.98	8.12	9.92	7.07
109	30	79	70.06	68.30	70.97	3.78	3.13	4.11
90	23	67	69.99	68.60	70.64	4.10	3.35	4.43
19	7	12	70.29	67.57	72.20	2.77	2.56	2.91

(VII)Examination for Judges and Prosecutors

Unit : Person

錄取或及格人數 Number of Qualified Examinees			到考率% Examination Attendance Rate			錄取或及格率% Qualification Rate		
計 Total	男 Male	女 Female	計 Total	男 Male	女 Female	計 Total	男 Male	女 Female
106	**59**	**47**	**83.91**	**82.86**	**85.08**	**1.30**	**1.38**	**1.20**
106	59	47	83.91	82.86	85.08	1.30	1.38	1.20
106	59	47	83.91	82.86	85.08	1.30	1.38	1.20

表26 108年公務人員特種考試報考人數暨錄取或及格率 —按類科分 (13/25)

(八)關務人員考試

單位：人

類科別 Category	報考人數 Number of Registered Candidates			到考人數 Number of Actual Examinees		
	計 Total	男 Male	女 Female	計 Total	男 Male	女 Female
總計 Grand Total	**5 746**	**2 566**	**3 180**	**3 200**	**1 349**	**1 851**
三等 **Grade 3**	2 102	1 018	1 084	1 021	484	537
財稅行政 Tax administration	253	79	174	118	29	89
關稅法務 Customs law	680	232	448	260	83	177
關稅會計 Customs accounting	237	69	168	105	26	79
化學工程 Chemical engineering	173	104	69	106	63	43
紡織工程 Textile engineering	61	24	37	48	15	33
機械工程 Mechanical engineering	126	115	11	58	52	6
電機工程 Electronic engineering	156	137	19	73	62	11
資訊處理 Information processing	239	180	59	138	101	37
輻射安全技術工程 Radiation safety technology engineering	138	64	74	89	43	46
藥事 Pharmaceutics	39	14	25	26	10	16
四等 **Grade 4**	3 595	1 510	2 085	2 141	837	1 304
一般行政 General administration	1 938	519	1 419	1 167	267	900
關稅會計 Customs accounting	354	78	276	186	44	142

Table 26 Special Civil Service Examinations - Registrations & Qualification Rates, by Category, 2019 (13/25)
(VIII)Examination for Customs Personnel

Unit : Person

錄取或及格人數 Number of Qualified Examinees			到考率% Examination Attendance Rate			錄取或及格率% Qualification Rate		
計 Total	男 Male	女 Female	計 Total	男 Male	女 Female	計 Total	男 Male	女 Female
226	**132**	**94**	**55.69**	**52.57**	**58.21**	**7.06**	**9.79**	**5.08**
86	53	33	48.57	47.54	49.54	8.42	10.95	6.15
7	5	2	46.64	36.71	51.15	5.93	17.24	2.25
13	7	6	38.24	35.78	39.51	5.00	8.43	3.39
1	-	1	44.30	37.68	47.02	0.95	-	1.27
12	8	4	61.27	60.58	62.32	11.32	12.70	9.30
6	1	5	78.69	62.50	89.19	12.50	6.67	15.15
10	8	2	46.03	45.22	54.55	17.24	15.38	33.33
12	10	2	46.79	45.26	57.89	16.44	16.13	18.18
9	8	1	57.74	56.11	62.71	6.52	7.92	2.70
11	4	7	64.49	67.19	62.16	12.36	9.30	15.22
5	2	3	66.67	71.43	64.00	19.23	20.00	18.75
136	78	58	59.55	55.43	62.54	6.35	9.32	4.45
25	5	20	60.22	51.45	63.42	2.14	1.87	2.22
4	1	3	52.54	56.41	51.45	2.15	2.27	2.11

表26 108年公務人員特種考試報考人數暨錄取或及格率 —按類科分 (14/25)

(八)關務人員考試

單位：人

類科別 Category	報考人數 Number of Registered Candidates			到考人數 Number of Actual Examinees		
	計 Total	男 Male	女 Female	計 Total	男 Male	女 Female
化學工程 Chemical engineering	318	178	140	199	114	85
紡織工程 Textile engineering	96	41	55	65	23	42
機械工程 Mechanical engineering	196	170	26	105	90	15
電機工程 Electronic engineering	298	272	26	162	145	17
資訊處理 Information processing	395	252	143	257	154	103
五等 Grade 5	49	38	11	38	28	10
輪機工程 Marine engineering	25	23	2	18	16	2
船舶駕駛 Ship handling	24	15	9	20	12	8

(九)稅務人員考試

單位：人

類科別 Category	報考人數 Number of Registered Candidates			到考人數 Number of Actual Examinees		
	計 Total	男 Male	女 Female	計 Total	男 Male	女 Female
總計 Grand Total	**2 534**	**731**	**1 803**	**1 447**	**359**	**1 088**
三等 Grade 3	1 672	488	1 184	962	238	724
財稅法務 Taxation: legal affairs	215	113	102	70	37	33
財稅行政 Tax administration	1 457	375	1 082	892	201	691

Table 26 Special Civil Service Examinations - Registrations & Qualification Rates, by Category, 2019 (14/25)

(VIII)Examination for Customs Personnel

Unit : Person

錄取或及格人數 Number of Qualified Examinees			到考率% Examination Attendance Rate			錄取或及格率% Qualification Rate		
計 Total	男 Male	女 Female	計 Total	男 Male	女 Female	計 Total	男 Male	女 Female
30	18	12	62.58	64.04	60.71	15.08	15.79	14.12
12	3	9	67.71	56.10	76.36	18.46	13.04	21.43
9	6	3	53.57	52.94	57.69	8.57	6.67	20.00
29	26	3	54.36	53.31	65.38	17.90	17.93	17.65
27	19	8	65.06	61.11	72.03	10.51	12.34	7.77
4	1	3	77.55	73.68	90.91	10.53	3.57	30.00
2	1	1	72.00	69.57	100.00	11.11	6.25	50.00
2	-	2	83.33	80.00	88.89	10.00	-	25.00

(IX)Examinations for Taxation Personnel

Unit : Person

錄取或及格人數 Number of Qualified Examinees			到考率% Examination Attendance Rate			錄取或及格率% Qualification Rate		
計 Total	男 Male	女 Female	計 Total	男 Male	女 Female	計 Total	男 Male	女 Female
47	**11**	**36**	**57.10**	**49.11**	**60.34**	**3.25**	**3.06**	**3.31**
35	9	26	57.54	48.77	61.15	3.64	3.78	3.59
12	5	7	32.56	32.74	32.35	17.14	13.51	21.21
23	4	19	61.22	53.60	63.86	2.58	1.99	2.75

表26 108年公務人員特種考試報考人數暨錄取或及格率 —按類科分 (15/25)

(九)稅務人員考試

單位：人

類科別 Category	報考人數 Number of Registered Candidates			到考人數 Number of Actual Examinees		
	計 Total	男 Male	女 Female	計 Total	男 Male	女 Female
四等 Grade4	862	243	619	485	121	364
財稅行政 Tax administration	862	243	619	485	121	364

(十)交通事業鐵路人員考試

單位：人

類科別 Category	報考人數 Number of Registered Candidates			到考人數 Number of Actual Examinees		
	計 Total	男 Male	女 Female	計 Total	男 Male	女 Female
總計 Grand Total	**22 637**	**14 444**	**8 193**	**15 821**	**10 023**	**5 798**
高員三級 Senior Rank level 3	671	418	253	338	202	136
會計 Accounting	221	65	156	101	25	76
運輸營業 Transportation operation	202	132	70	105	63	42
電力工程 Electrical engineering	142	127	15	74	64	10
電子工程 Electronic engineering	106	94	12	58	50	8
員級 Junior Rank	2 951	2 060	891	1 760	1 196	564
運輸營業 Transportation operation	1 944	1 146	798	1 177	669	508
土木工程 Civil engineering	267	229	38	181	156	25
建築工程 Architectural engineering	34	25	9	20	14	6

Table 26 Special Civil Service Examinations - Registrations & Qualification Rates, by Category, 2019 (15/25)

(IX)Examinations for Taxation Personnel

Unit : Person

錄取或及格人數 Number of Qualified Examinees			到考率% Examination Attendance Rate			錄取或及格率% Qualification Rate		
計 Total	男 Male	女 Female	計 Total	男 Male	女 Female	計 Total	男 Male	女 Female
12	2	10	56.26	49.79	58.80	2.47	1.65	2.75
12	2	10	56.26	49.79	58.80	2.47	1.65	2.75

(X)Examination for Transportation Enterprise Railway Personnel

Unit : Person

錄取或及格人數 Number of Qualified Examinees			到考率% Examination Attendance Rate			錄取或及格率% Qualification Rate		
計 Total	男 Male	女 Female	計 Total	男 Male	女 Female	計 Total	男 Male	女 Female
931	**740**	**191**	**69.89**	**69.39**	**70.77**	**5.88**	**7.38**	**3.29**
33	24	9	50.37	48.33	53.75	9.76	11.88	6.62
11	5	6	45.70	38.46	48.72	10.89	20.00	7.89
4	3	1	51.98	47.73	60.00	3.81	4.76	2.38
9	8	1	52.11	50.39	66.67	12.16	12.50	10.00
9	8	1	54.72	53.19	66.67	15.52	16.00	12.50
203	141	62	59.64	58.06	63.30	11.53	11.79	10.99
145	86	59	60.55	58.38	63.66	12.32	12.86	11.61
1	1	-	67.79	68.12	65.79	0.55	0.64	-
-	-	-	58.82	56.00	66.67	-	-	-

表26 108年公務人員特種考試報考人數暨錄取或及格率 —按類科分 (16/25)

(十)交通事業鐵路人員考試

單位：人

類 科 別 Category	報考人數 Number of Registered Candidates			到考人數 Number of Actual Examinees		
	計 Total	男 Male	女 Female	計 Total	男 Male	女 Female
機械工程 Mechanical engineering	211	202	9	110	106	4
機檢工程 Mechanical inspection engineering	37	36	1	11	10	1
電力工程 Electrical engineering	238	221	17	129	121	8
電子工程 Electronic engineering	220	201	19	132	120	12
佐級 **Assistant Rank**	19 015	11 966	7 049	13 723	8 625	5 098
事務管理 Operation management	3 487	1 106	2 381	2 415	757	1 658
材料管理 Materials management	145	82	63	90	45	45
運輸營業 Transportation operation	6 662	3 194	3 468	4 792	2 273	2 519
場站調車 Dispatch	3 287	2 469	818	2 488	1 843	645
機械工程 Mechanical engineering	1 369	1 291	78	1 022	964	58
機檢工程 Mechanical inspection engineering	1 158	1 094	64	871	821	50
電力工程 Electrical engineering	729	700	29	514	496	18
電子工程 Electronic engineering	1 100	1 045	55	785	745	40
養路工程 Roadway maintenance engineering	1 078	985	93	746	681	65

Table 26 Special Civil Service Examinations - Registrations & Qualification Rates, by Category, 2019 (16/25)
(X)Examination for Transportation Enterprise Railway Personnel

Unit : Person

錄取或及格人數 Number of Qualified Examinees			到考率% Examination Attendance Rate			錄取或及格率% Qualification Rate		
計 Total	男 Male	女 Female	計 Total	男 Male	女 Female	計 Total	男 Male	女 Female
9	9	-	52.13	52.48	44.44	8.18	8.49	-
1	1	-	29.73	27.78	100.00	9.09	10.00	-
24	23	1	54.20	54.75	47.06	18.60	19.01	12.50
23	21	2	60.00	59.70	63.16	17.42	17.50	16.67
695	575	120	72.17	72.08	72.32	5.06	6.67	2.35
25	7	18	69.26	68.44	69.63	1.04	0.92	1.09
3	1	2	62.07	54.88	71.43	3.33	2.22	4.44
124	60	64	71.93	71.16	72.64	2.59	2.64	2.54
94	74	20	75.69	74.65	78.85	3.78	4.02	3.10
108	106	2	74.65	74.67	74.36	10.57	11.00	3.45
86	81	5	75.22	75.05	78.13	9.87	9.87	10.00
80	80	-	70.51	70.86	62.07	15.56	16.13	-
91	87	4	71.36	71.29	72.73	11.59	11.68	10.00
84	79	5	69.20	69.14	69.89	11.26	11.60	7.69

表26 108年公務人員特種考試報考人數暨錄取或及格率 —按類科分 (17/25)

(十一)民航人員考試

單位：人

類科別 Category	報考人數 Number of Registered Candidates			到考人數 Number of Actual Examinees		
	計 Total	男 Male	女 Female	計 Total	男 Male	女 Female
總計 Grand Total	**524**	**290**	**234**	**327**	**168**	**159**
三等 **Grade 3**	524	290	234	327	168	159
航務管理 Aviation management	107	64	43	62	33	29
飛航管制 Air traffic control	349	178	171	235	114	121
飛航諮詢 Flight information services	38	21	17	14	7	7
飛航檢查 Flight operations inspection	18	16	2	9	8	1
適航檢查 Airworthiness inspection	12	11	1	7	6	1

(十二)退除役軍人轉任公務人員考試

單位：人

類科別 Category	報考人數 Number of Registered Candidates			到考人數 Number of Actual Examinees		
	計 Total	男 Male	女 Female	計 Total	男 Male	女 Female
總計 Grand Total	**586**	**525**	**61**	**404**	**365**	**39**
三等 **Grade 3**	388	359	29	265	249	16
一般行政 General administration	109	101	8	74	71	3
社會行政 Social administration	222	206	16	154	144	10
人事行政 Personnel administration	9	9	-	5	5	-
勞工行政 Labor administration	5	4	1	5	4	1
會計 Accounting	3	3	-	3	3	-
衛生行政 Health administration	14	11	3	9	8	1
法律廉政 Civil service legal ethics	26	25	1	15	14	1
四等 **Grade 4**	198	166	32	139	116	23
一般行政 General administration	169	144	25	121	104	17
人事行政 Personnel administration	18	12	6	13	7	6
勞工行政 Labor administration	9	8	1	4	4	-
會計 Accounting	2	2	-	1	1	-

Table 26 Special Civil Service Examinations - Registrations & Qualification Rates, by Category, 2019 (17/25)

(XI)Examination for Civil Aviation Personnel

Unit : Person

錄取或及格人數 Number of Qualified Examinees			到考率% Examination Attendance Rate			錄取或及格率% Qualification Rate		
計 Total	男 Male	女 Female	計 Total	男 Male	女 Female	計 Total	男 Male	女 Female
25	**9**	**16**	**62.40**	**57.93**	**67.95**	**7.65**	**5.36**	**10.06**
25	9	16	62.40	57.93	67.95	7.65	5.36	10.06
2	-	2	57.94	51.56	67.44	3.23	-	6.90
18	6	12	67.34	64.04	70.76	7.66	5.26	9.92
2	1	1	36.84	33.33	41.18	14.29	14.29	14.29
2	2	-	50.00	50.00	50.00	22.22	25.00	-
1	-	1	58.33	54.55	100.00	14.29	-	100.00

(XII)Civil Service Transfer Examination for Veterans

Unit : Person

錄取或及格人數 Number of Qualified Examinees			到考率% Examination Attendance Rate			錄取或及格率% Qualification Rate		
計 Total	男 Male	女 Female	計 Total	男 Male	女 Female	計 Total	男 Male	女 Female
77	**72**	**5**	**68.94**	**69.52**	**63.93**	**19.06**	**19.73**	**12.82**
60	58	2	68.30	69.36	55.17	22.64	23.29	12.50
16	16	-	67.89	70.30	37.50	21.62	22.54	-
38	36	2	69.37	69.90	62.50	24.68	25.00	20.00
3	3	-	55.56	55.56	-	60.00	60.00	-
-	-	-	100.00	100.00	100.00	-	-	-
-	-	-	100.00	100.00	-	-	-	-
1	1	-	64.29	72.73	33.33	11.11	12.50	-
2	2	-	57.69	56.00	100.00	13.33	14.29	-
17	14	3	70.20	69.88	71.88	12.23	12.07	13.04
13	11	2	71.60	72.22	68.00	10.74	10.58	11.76
2	1	1	72.22	58.33	100.00	15.38	14.29	16.67
1	1	-	44.44	50.00	-	25.00	25.00	-
1	1	-	50.00	50.00	-	100.00	100.00	-

表26 108年公務人員特種考試報考人數暨錄取或及格率 —按類科分 (18/25)

(十三)法務部調查局調查人員考試

單位：人

類科別 Category	報考人數 Number of Registered Candidates			到考人數 Number of Actual Examinees		
	計 Total	男 Male	女 Female	計 Total	男 Male	女 Female
總計 Grand Total	**2 412**	**1 189**	**1 223**	**1 685**	**798**	**887**
三等 **Grade 3**	2 412	1 189	1 223	1 685	798	887
調查工作組(英文) Investigative task force (English)	564	267	297	431	193	238
調查工作組(德文) Investigative task force (German)	6	2	4	4	2	2
調查工作組(日文) Investigative task force (Japanese)	19	5	14	13	3	10
調查工作組(西班牙文) Investigative task force (Spanish)	15	7	8	12	7	5
調查工作組(法文) Investigative task force (French)	7	4	3	5	3	2
調查工作組(阿拉伯文) Investigative task force (Arabic)	2	-	2	2	-	2
調查工作組(韓文) Investigative task force (Korean)	16	2	14	12	1	11
調查工作組(俄文) Investigative task force (Russian)	4	1	3	3	1	2
法律實務組 Legal affairs division	788	341	447	514	204	310
化學鑑識組 Chemical forensic division	96	45	51	57	22	35
醫學鑑識組 Medical forensic division	113	47	66	79	34	45
電子科學組 Electronics division	94	71	23	73	55	18
資訊科學組 Information technology division	299	202	97	218	144	74
財經實務組 Financial affairs division	297	129	168	208	88	120
營繕工程組 Engineering division	92	66	26	54	41	13

Table 26 Special Civil Service Examinations - Registrations & Qualification Rates, by Category, 2019 (18/25)
(XIII)Examination for Investigative Agents

Unit : Person

錄取或及格人數 Number of Qualified Examinees			到考率% Examination Attendance Rate			錄取或及格率% Qualification Rate		
計 Total	男 Male	女 Female	計 Total	男 Male	女 Female	計 Total	男 Male	女 Female
108	**62**	**46**	**69.86**	**67.12**	**72.53**	**6.41**	**7.77**	**5.19**
108	62	46	69.86	67.12	72.53	6.41	7.77	5.19
27	15	12	76.42	72.28	80.13	6.26	7.77	5.04
-	-	-	66.67	100.00	50.00	-	-	-
1	-	1	68.42	60.00	71.43	7.69	-	10.00
2	2	-	80.00	100.00	62.50	16.67	28.57	-
1	1	-	71.43	75.00	66.67	20.00	33.33	-
-	-	-	100.00	-	100.00	-	-	-
1	-	1	75.00	50.00	78.57	8.33	-	9.09
1	-	1	75.00	100.00	66.67	33.33	-	50.00
22	7	15	65.23	59.82	69.35	4.28	3.43	4.84
1	1	-	59.38	48.89	68.63	1.75	4.55	-
1	1	-	69.91	72.34	68.18	1.27	2.94	-
5	5	-	77.66	77.46	78.26	6.85	9.09	-
25	18	7	72.91	71.29	76.29	11.47	12.50	9.46
18	9	9	70.03	68.22	71.43	8.65	10.23	7.50
3	3	-	58.70	62.12	50.00	5.56	7.32	-

表26 108年公務人員特種考試報考人數暨錄取或及格率 —按類科分 (19/25)

(十四)國家安全情報人員考試

單位：人

類科別 Category	報考人數 Number of Registered Candidates			到考人數 Number of Actual Examinees		
	計 Total	男 Male	女 Female	計 Total	男 Male	女 Female
總計 Grand Total	**1 501**	**720**	**781**	**1 097**	**505**	**592**
三等 Grade 3	301	185	116	200	125	75
國際組 International division	68	26	42	46	18	28
資訊組 Information technology division	80	60	20	55	41	14
電子組 Electronics division	25	22	3	16	15	1
情報組 Intelligence division	128	77	51	83	51	32
五等 Grade 5	1 200	535	665	897	380	517
資訊組 Information technology division	225	166	59	167	121	46
行政組 Administration division	975	369	606	730	259	471

(十五)原住民族考試

單位：人

類科別 Category	報考人數 Number of Registered Candidates			到考人數 Number of Actual Examinees		
	計 Total	男 Male	女 Female	計 Total	男 Male	女 Female
總計 Grand Total	**2 548**	**969**	**1 579**	**1 357**	**489**	**868**
三等 Grade 3	592	272	320	264	112	152

Table 26 Special Civil Service Examinations - Registrations & Qualification Rates, by Category, 2019 (19/25)

(XⅣ)Examination for Intelligence Personnel

Unit : Person

錄取或及格人數 Number of Qualified Examinees			到考率% Examination Attendance Rate			錄取或及格率% Qualification Rate		
計 Total	男 Male	女 Female	計 Total	男 Male	女 Female	計 Total	男 Male	女 Female
48	**33**	**15**	**73.08**	**70.14**	**75.80**	**4.38**	**6.53**	**2.53**
27	21	6	66.45	67.57	64.66	13.50	16.80	8.00
3	2	1	67.65	69.23	66.67	6.52	11.11	3.57
7	6	1	68.75	68.33	70.00	12.73	14.63	7.14
2	2	-	64.00	68.18	33.33	12.50	13.33	-
15	11	4	64.84	66.23	62.75	18.07	21.57	12.50
21	12	9	74.75	71.03	77.74	2.34	3.16	1.74
12	8	4	74.22	72.89	77.97	7.19	6.61	8.70
9	4	5	74.87	70.19	77.72	1.23	1.54	1.06

(XV)Examination for Indigenous Peoples

Unit : Person

錄取或及格人數 Number of Qualified Examinees			到考率% Examination Attendance Rate			錄取或及格率% Qualification Rate		
計 Total	男 Male	女 Female	計 Total	男 Male	女 Female	計 Total	男 Male	女 Female
92	**44**	**48**	**53.26**	**50.46**	**54.97**	**6.78**	**9.00**	**5.53**
36	20	16	44.59	41.18	47.50	13.64	17.86	10.53

表26 108年公務人員特種考試報考人數暨錄取或及格率 —按類科分 (20/25)

(十五)原住民族考試

單位：人

類 科 別 Category	報考人數 Number of Registered Candidates			到考人數 Number of Actual Examinees		
	計 Total	男 Male	女 Female	計 Total	男 Male	女 Female
一般行政 General administration	158	63	95	70	22	48
一般民政 General civil administration	70	36	34	31	16	15
人事行政 Personnel administration	40	12	28	18	5	13
原住民族行政 Indigenous peoples administration	113	46	67	52	18	34
財稅行政 Tax administration	34	11	23	16	5	11
經建行政 Economic planning and development administration	14	8	6	6	4	2
農業行政 Agricultural administration	15	8	7	11	6	5
地政 Land registration	31	18	13	10	6	4
衛生行政 Health administration	25	6	19	11	3	8
農業技術 Agricultural technology	22	10	12	12	6	6
林業技術 Forestry technology	12	7	5	6	5	1
土木工程 Civil engineering	58	47	11	21	16	5
四等 Grade 4	1 046	411	635	545	210	335
一般行政 General administration	279	85	194	144	43	101

Table 26 Special Civil Service Examinations - Registrations & Qualification Rates, by Category, 2019 (20/25)
(XV)Examination for Indigenous Peoples

Unit : Person

錄取或及格人數 Number of Qualified Examinees			到考率% Examination Attendance Rate			錄取或及格率% Qualification Rate		
計 Total	男 Male	女 Female	計 Total	男 Male	女 Female	計 Total	男 Male	女 Female
6	2	4	44.30	34.92	50.53	8.57	9.09	8.33
4	2	2	44.29	44.44	44.12	12.90	12.50	13.33
2	-	2	45.00	41.67	46.43	11.11	-	15.38
4	2	2	46.02	39.13	50.75	7.69	11.11	5.88
3	2	1	47.06	45.45	47.83	18.75	40.00	9.09
3	2	1	42.86	50.00	33.33	50.00	50.00	50.00
-	-	-	73.33	75.00	71.43	-	-	-
2	1	1	32.26	33.33	30.77	20.00	16.67	25.00
3	1	2	44.00	50.00	42.11	27.27	33.33	25.00
3	2	1	54.55	60.00	50.00	25.00	33.33	16.67
2	2	-	50.00	71.43	20.00	33.33	40.00	-
4	4	-	36.21	34.04	45.45	19.05	25.00	-
43	19	24	52.10	51.09	52.76	7.89	9.05	7.16
9	3	6	51.61	50.59	52.06	6.25	6.98	5.94

表26 108年公務人員特種考試報考人數暨錄取或及格率 —按類科分 (21/25)

(十五)原住民族考試

單位 : 人

類 科 別 Category	報考人數 Number of Registered Candidates			到考人數 Number of Actual Examinees		
	計 Total	男 Male	女 Female	計 Total	男 Male	女 Female
一般民政 General civil administration	188	67	121	108	40	68
社會行政 Social administration	79	14	65	43	6	37
原住民族行政 Indigenous peoples administration	174	66	108	83	32	51
教育行政 Education administration	54	17	37	28	5	23
財稅行政 Tax administration	19	3	16	9	-	9
法警 Judicial police	149	94	55	76	49	27
地政 Land registration	41	18	23	16	5	11
農業技術 Agricultural technology	12	5	7	5	2	3
土木工程 Civil engineering	51	42	9	33	28	5
五等 Grade 5	910	286	624	548	167	381
一般行政 General administration	492	144	348	300	81	219
一般民政 General civil administration	70	21	49	44	12	32
原住民族行政 Indigenous peoples administration	182	57	125	107	35	72
錄事 Clerk assistant	166	64	102	97	39	58

Table 26 Special Civil Service Examinations - Registrations & Qualification Rates, by Category, 2019 (21/25)
(XV)Examination for Indigenous Peoples

Unit : Person

錄取或及格人數 Number of Qualified Examinees			到考率% Examination Attendance Rate			錄取或及格率% Qualification Rate		
計 Total	男 Male	女 Female	計 Total	男 Male	女 Female	計 Total	男 Male	女 Female
14	8	6	57.45	59.70	56.20	12.96	20.00	8.82
5	-	5	54.43	42.86	56.92	11.63	-	13.51
5	1	4	47.70	48.48	47.22	6.02	3.13	7.84
1	-	1	51.85	29.41	62.16	3.57	-	4.35
-	-	-	47.37	-	56.25	-	-	-
2	2	-	51.01	52.13	49.09	2.63	4.08	-
3	1	2	39.02	27.78	47.83	18.75	20.00	18.18
-	-	-	41.67	40.00	42.86	-	-	-
4	4	-	64.71	66.67	55.56	12.12	14.29	-
13	5	8	60.22	58.39	61.06	2.37	2.99	2.10
5	2	3	60.98	56.25	62.93	1.67	2.47	1.37
1	-	1	62.86	57.14	65.31	2.27	-	3.13
1	-	1	58.79	61.40	57.60	0.93	-	1.39
6	3	3	58.43	60.94	56.86	6.19	7.69	5.17

表26 108年公務人員特種考試報考人數暨錄取或及格率 —按類科分 (22/25)

(十六)身心障礙人員考試

單位 : 人

類 科 別 Category	報考人數 Number of Registered Candidates			到考人數 Number of Actual Examinees		
	計 Total	男 Male	女 Female	計 Total	男 Male	女 Female
總 計 Grand Total	**3 768**	**2 201**	**1 567**	**2 492**	**1 452**	**1 040**
三等 **Grade 3**	605	366	239	292	168	124
一般行政 General administration	341	215	126	157	94	63
社會行政 Social administration	32	18	14	6	3	3
人事行政 Personnel administration	43	20	23	20	9	11
地政 Land registration	24	14	10	12	6	6
教育行政 Education administration	106	53	53	65	31	34
金融保險 Finance and insurance	11	7	4	5	4	1
統計 Statistics	20	18	2	11	10	1
水利工程 Hydraulic engineering	5	5	-	4	4	-
機械工程 Mechanical engineering	9	9	-	5	5	-
衛生技術 Health technology	14	7	7	7	2	5
四等 **Grade 4**	757	465	292	421	260	161
一般行政 General administration	468	279	189	277	165	112
一般民政 General civil administration	25	15	10	13	7	6
社會行政 Social administration	40	17	23	22	11	11

Table 26 Special Civil Service Examinations - Registrations & Qualification Rates, by Category, 2019 (22/25)

(XVI)Examination for the Disabled

Unit : Person

錄取或及格人數 Number of Qualified Examinees			到考率% Examination Attendance Rate			錄取或及格率% Qualification Rate		
計 Total	男 Male	女 Female	計 Total	男 Male	女 Female	計 Total	男 Male	女 Female
129	**83**	**46**	**66.14**	**65.97**	**66.37**	**5.18**	**5.72**	**4.42**
29	18	11	48.26	45.90	51.88	9.93	10.71	8.87
16	11	5	46.04	43.72	50.00	10.19	11.70	7.94
1	1	-	18.75	16.67	21.43	16.67	33.33	-
1	-	1	46.51	45.00	47.83	5.00	-	9.09
1	1	-	50.00	42.86	60.00	8.33	16.67	-
7	3	4	61.32	58.49	64.15	10.77	9.68	11.76
-	-	-	45.45	57.14	25.00	-	-	-
1	1	-	55.00	55.56	50.00	9.09	10.00	-
1	1	-	80.00	80.00	-	25.00	25.00	-
-	-	-	55.56	55.56	-	-	-	-
1	-	1	50.00	28.57	71.43	14.29	-	20.00
30	21	9	55.61	55.91	55.14	7.13	8.08	5.59
14	9	5	59.19	59.14	59.26	5.05	5.45	4.46
3	1	2	52.00	46.67	60.00	23.08	14.29	33.33
3	3	-	55.00	64.71	47.83	13.64	27.27	-

表26 108年公務人員特種考試報考人數暨錄取或及格率 —按類科分 (23/25)

(十六)身心障礙人員考試

單位 : 人

類 科 別 Category	報考人數 Number of Registered Candidates			到考人數 Number of Actual Examinees		
	計 Total	男 Male	女 Female	計 Total	男 Male	女 Female
財稅行政 Tax administration	55	33	22	30	20	10
金融保險 Finance and insurance	20	13	7	6	4	2
法院書記官 Court clerk	91	58	33	43	27	16
土木工程 Civil engineering	19	18	1	12	11	1
電力工程 Electrical engineering	22	22	-	12	12	-
衛生技術 Health technology	17	10	7	6	3	3
五等 Grade 5	2 406	1 370	1 036	1 779	1 024	755
一般行政 General administration	1 490	844	646	1 149	659	490
一般民政 General civil administration	40	27	13	35	23	12
人事行政 Personnel administration	57	29	28	33	16	17
地政 Land registration	63	37	26	40	24	16
教育行政 Education administration	114	61	53	84	45	39
財稅行政 Tax administration	46	21	25	27	16	11
錄事 Clerk assistant	436	254	182	292	168	124
電腦打字 Computer data entry	160	97	63	119	73	46

Table 26 Special Civil Service Examinations - Registrations & Qualification Rates, by Category, 2019 (23/25)

(XVI)Examination for the Disabled

Unit : Person

錄取或及格人數 Number of Qualified Examinees			到考率% Examination Attendance Rate			錄取或及格率% Qualification Rate		
計 Total	男 Male	女 Female	計 Total	男 Male	女 Female	計 Total	男 Male	女 Female
4	3	1	54.55	60.61	45.45	13.33	15.00	10.00
1	1	-	30.00	30.77	28.57	16.67	25.00	-
1	-	1	47.25	46.55	48.48	2.33	-	6.25
2	2	-	63.16	61.11	100.00	16.67	18.18	-
2	2	-	54.55	54.55	-	16.67	16.67	-
-	-	-	35.29	30.00	42.86	-	-	-
70	44	26	73.94	74.74	72.88	3.93	4.30	3.44
21	16	5	77.11	78.08	75.85	1.83	2.43	1.02
2	1	1	87.50	85.19	92.31	5.71	4.35	8.33
3	1	2	57.89	55.17	60.71	9.09	6.25	11.76
2	1	1	63.49	64.86	61.54	5.00	4.17	6.25
3	1	2	73.68	73.77	73.58	3.57	2.22	5.13
9	6	3	58.70	76.19	44.00	33.33	37.50	27.27
27	16	11	66.97	66.14	68.13	9.25	9.52	8.87
3	2	1	74.38	75.26	73.02	2.52	2.74	2.17

表26 108年公務人員特種考試報考人數暨錄取或及格率 —按類科分 (24/25)

(十七)海岸巡防人員考試

單位：人

類科別 Category	報考人數 Number of Registered Candidates			到考人數 Number of Actual Examinees		
	計 Total	男 Male	女 Female	計 Total	男 Male	女 Female
總計 Grand Total	**401**	**271**	**130**	**235**	**150**	**85**
三等 Grade 3	401	271	130	235	150	85
海巡行政 Coast guard administration	321	198	123	194	113	81
海洋巡護科輪機組 Marine patrols: marine engineering division	80	73	7	41	37	4

(十八)移民行政人員考試

單位：人

類科別 Category	報考人數 Number of Registered Candidates			到考人數 Number of Actual Examinees		
	計 Total	男 Male	女 Female	計 Total	男 Male	女 Female
總計 Grand Total	**2 020**	**685**	**1 335**	**1 500**	**465**	**1 035**
二等 Grade 2	131	79	52	85	46	39
移民行政 Immigration administration	131	79	52	85	46	39
三等 Grade 3	1 133	358	775	865	250	615
移民行政(選試英文) Immigration administration (English)	752	228	524	572	158	414
移民行政(選試日文) Immigration administration (Japanese)	75	26	49	53	15	38
移民行政(選試西班牙文) Immigration administration (Spanish)	26	7	19	21	5	16

Table 26 Special Civil Service Examinations - Registrations & Qualification Rates, by Category, 2019 (24/25)

(XVII)Examination for Coast Guard Personnel

Unit : Person

錄取或及格人數 Number of Qualified Examinees			到考率% Examination Attendance Rate			錄取或及格率% Qualification Rate		
計 Total	男 Male	女 Female	計 Total	男 Male	女 Female	計 Total	男 Male	女 Female
13	**10**	**3**	**58.60**	**55.35**	**65.38**	**5.53**	**6.67**	**3.53**
13	10	3	58.60	55.35	65.38	5.53	6.67	3.53
3	1	2	60.44	57.07	65.85	1.55	0.88	2.47
10	9	1	51.25	50.68	57.14	24.39	24.32	25.00

(XVIII)Examination for Immigration Administrators

Unit : Person

錄取或及格人數 Number of Qualified Examinees			到考率% Examination Attendance Rate			錄取或及格率% Qualification Rate		
計 Total	男 Male	女 Female	計 Total	男 Male	女 Female	計 Total	男 Male	女 Female
100	**32**	**68**	**74.26**	**67.88**	**77.53**	**6.67**	**6.88**	**6.57**
10	5	5	64.89	58.23	75.00	11.76	10.87	12.82
10	5	5	64.89	58.23	75.00	11.76	10.87	12.82
70	23	47	76.35	69.83	79.35	8.09	9.20	7.64
26	8	18	76.06	69.30	79.01	4.55	5.06	4.35
3	2	1	70.67	57.69	77.55	5.66	13.33	2.63
3	-	3	80.77	71.43	84.21	14.29	-	18.75

表26 108年公務人員特種考試報考人數暨錄取或及格率 —按類科分 (25/25)

(十八)移民行政人員考試

單位：人

類 科 別 Category	報考人數 Number of Registered Candidates			到考人數 Number of Actual Examinees		
	計 Total	男 Male	女 Female	計 Total	男 Male	女 Female
移民行政(選試法文) Immigration administration (French)	19	5	14	15	3	12
移民行政(選試韓文) Immigration administration (Korean)	63	8	55	52	7	45
移民行政(選試葡萄牙文) Immigration administration (Portuguese)	8	4	4	2	2	-
移民行政(選試越南文) Immigration administration (Vietnamese)	71	32	39	59	25	34
移民行政(選試泰文) Immigration administration (Thai)	21	7	14	16	6	10
移民行政(選試印尼文) Immigration administration (Indonesian)	68	31	37	54	23	31
移民行政(選試德文) Immigration administration (German)	17	4	13	13	3	10
移民行政(選試俄文) Immigration administration (Russian)	13	6	7	8	3	5
四等 Grade 4	756	248	508	550	169	381
移民行政 Immigration administration	756	248	508	550	169	381

Table 26 Special Civil Service Examinations - Registrations & Qualification Rates, by Category, 2019 (25/25)
(XVIII)Examination for Immigration Administrators

Unit : Person

錄取或及格人數 Number of Qualified Examinees			到考率% Examination Attendance Rate			錄取或及格率% Qualification Rate		
計 Total	男 Male	女 Female	計 Total	男 Male	女 Female	計 Total	男 Male	女 Female
2	-	2	78.95	60.00	85.71	13.33	-	16.67
6	-	6	82.54	87.50	81.82	11.54	-	13.33
1	1	-	25.00	50.00	-	50.00	50.00	-
12	5	7	83.10	78.13	87.18	20.34	20.00	20.59
5	2	3	76.19	85.71	71.43	31.25	33.33	30.00
8	4	4	79.41	74.19	83.78	14.81	17.39	12.90
2	-	2	76.47	75.00	76.92	15.38	-	20.00
2	1	1	61.54	50.00	71.43	25.00	33.33	20.00
20	4	16	72.75	68.15	75.00	3.64	2.37	4.20
20	4	16	72.75	68.15	75.00	3.64	2.37	4.20

表27 108年公務人員特種考試錄取或及格人員年齡 —按類科分 (1/26)

(一)地方政府公務人員考試

單位：人

類科別 Category	總計 Grand Total	18~20歲 Years 男 Male	18~20歲 Years 女 Female	21~25歲 Years 男 Male	21~25歲 Years 女 Female	26~30歲 Years 男 Male	26~30歲 Years 女 Female	31~35歲 Years 男 Male	31~35歲 Years 女 Female
總計 Grand Total	**1 854**	**1**	**1**	**312**	**387**	**254**	**247**	**124**	**135**
三等 **Grade 3**	916	-	-	150	146	153	119	75	73
一般行政 General administration	55	-	-	4	13	10	4	6	6
原住民族行政 Indigenous peoples administration	1	-	-	-	-	-	1	-	-
一般民政 General civil administration	19	-	-	-	2	5	1	1	1
戶政 Household registration	21	-	-	2	2	1	5	2	3
社會行政 Social administration	27	-	-	4	3	3	7	1	1
勞工行政 Labor administration	5	-	-	-	-	-	3	-	-
人事行政 Personnel administration	39	-	-	6	4	4	5	3	10
法制 Legal system	15	-	-	2	1	2	2	-	2
地政 Land registration	25	-	-	3	9	2	-	-	3
文化行政 Cultural administration	8	-	-	-	-	1	2	1	1
教育行政 Education administration	18	-	-	1	9	1	6	-	1
博物館管理 Museum management	1	-	-	-	-	1	-	-	-
圖書資訊管理 Library and information management	1	-	-	-	-	-	-	-	1
體育行政 Physical education administration	1	-	-	-	-	1	-	-	-
財稅行政 Tax administration	27	-	-	4	10	2	2	1	2

說明：本報表年齡、教育程度欄位資料係由應考人選填之網路報名資料擷取而得，其數值有可能因應考人 誤(漏)填致有疏漏，請參酌使用。

Table 27 Special Civil Service Examinations – Age of Qualified Examinees, by Category, 2019 (1/26)

(I)Examination for Local Government Personnel

Unit : Person

36~40歲 Years		41~45歲 Years		46~50歲 Years		51歲以上 Years and Over		平均年齡 (歲) Average Age (Years)		
男 Male	女 Female	男 Male	女 Female	男 Male	女 Female	男 Male	女 Female	計 Total	男 Male	女 Female
92	**79**	**62**	**45**	**33**	**37**	**27**	**18**	**29.98**	**30.51**	**29.47**
62	44	29	14	12	17	15	7	30.35	30.70	29.95
1	6	4	-	-	-	1	-	30.42	32.00	29.00
-	-	-	-	-	-	-	-	28.00	-	28.00
6	1	-	-	-	1	1	-	34.58	35.62	32.33
1	4	-	-	-	1	-	-	31.14	30.33	31.47
1	2	-	4	-	1	-	-	31.00	28.11	32.44
-	1	-	1	-	-	-	-	33.00	-	33.00
1	2	2	-	-	2	-	-	30.90	29.19	32.09
2	2	1	-	-	-	1	-	33.40	34.38	32.29
2	1	-	2	2	1	-	-	31.04	32.56	30.19
-	1	2	-	-	-	-	-	34.62	36.75	32.50
-	-	-	-	-	-	-	-	25.06	25.00	25.06
-	-	-	-	-	-	-	-	29.00	29.00	-
-	-	-	-	-	-	-	-	35.00	-	35.00
-	-	-	-	-	-	-	-	28.00	28.00	-
-	2	-	-	-	2	-	2	30.30	26.00	31.80

Note :All information about test takers' age and educational attainment is accessed from their online application. The MOEX does not guarantee the accuracy or completeness of the provided information.

表27 108年公務人員特種考試錄取或及格人員年齡 —按類科分 (2/26)

(一)地方政府公務人員考試

單位 : 人

類 科 別 Category	總計 Grand Total	18~20歲 Years 男 Male	18~20歲 Years 女 Female	21~25歲 Years 男 Male	21~25歲 Years 女 Female	26~30歲 Years 男 Male	26~30歲 Years 女 Female	31~35歲 Years 男 Male	31~35歲 Years 女 Female
會計 Accounting	66	-	-	9	21	4	12	6	4
統計 Statistics	6	-	-	-	1	2	-	1	-
商業行政 Business administration	1	-	-	-	1	-	-	-	-
農業行政 Agricultural administration	6	-	-	1	-	1	-	1	1
經建行政 Economic planning and development administration	21	-	-	7	4	1	2	-	2
交通行政 Transportation administration	9	-	-	2	1	-	2	1	2
觀光行政 Tourism administration	1	-	-	-	1	-	-	-	-
衛生行政 Healeth administration	7	-	-	-	4	1	1	-	-
環保行政 Environmental administration	10	-	-	1	-	1	1	2	3
新聞 News	3	-	-	-	1	-	1	-	1
公職社會工作師 Public social worker	58	-	-	5	10	5	11	4	3
法律廉政 Civil service legal ethics	22	-	-	1	6	-	3	6	4
財經廉政 Civil service financial ethics	11	-	-	1	2	1	1	1	2
土木工程 Civil engineering	198	-	-	59	18	57	7	15	2
化學工程 Chemical engineering	1	-	-	-	1	-	-	-	-
工業工程 Industrial engineering	1	-	-	-	-	-	-	-	-
園藝 Horticulture	2	-	-	-	1	-	-	-	-

說明：本報表年齡、教育程度欄位資料係由應考人選填之網路報名資料擷取而得，其數值有可能因應考人 誤(漏)填致有疏漏，請參酌使用。

Table 27 Special Civil Service Examinations – Age of Qualified Examinees, by Category, 2019 (2/26)
(I)Examination for Local Government Personnel

Unit : Person

36~40歲 Years		41~45歲 Years		46~50歲 Years		51歲以上 Years and Over		平均年齡 (歲) Average Age (Years)		
男 Male	女 Female	男 Male	女 Female	男 Male	女 Female	男 Male	女 Female	計 Total	男 Male	女 Female
2	2	2	1	1	1	-	1	28.58	29.88	27.83
-	1	-	1	-	-	-	-	31.83	29.33	34.33
-	-	-	-	-	-	-	-	23.00	-	23.00
-	-	-	-	-	2	-	-	34.67	27.67	41.67
2	1	2	-	-	-	-	-	28.67	29.25	27.89
-	1	-	-	-	-	-	-	29.89	25.67	32.00
-	-	-	-	-	-	-	-	22.00	-	22.00
-	1	-	-	-	-	-	-	26.71	27.00	26.67
-	1	1	-	-	-	-	-	32.30	31.80	32.80
-	-	-	-	-	-	-	-	28.33	-	28.33
4	5	2	4	-	3	-	2	32.45	31.15	33.13
-	1	1	-	-	-	-	-	29.77	32.50	28.21
1	1	-	-	-	1	-	-	31.36	30.25	32.00
21	-	6	-	6	-	7	-	29.78	30.46	25.48
-	-	-	-	-	-	-	-	22.00	-	22.00
1	-	-	-	-	-	-	-	40.00	40.00	-
1	-	-	-	-	-	-	-	32.50	40.00	25.00

Note :All information about test takers' age and educational attainment is accessed from their online application. The MOEX does not guarantee the accuracy or completeness of the provided information.

表27 108年公務人員特種考試錄取或及格人員年齡 —按類科分 (3/26)

(一)地方政府公務人員考試

單位：人

類科別 Category	總計 Grand Total	18~20歲 Years 男 Male	18~20歲 Years 女 Female	21~25歲 Years 男 Male	21~25歲 Years 女 Female	26~30歲 Years 男 Male	26~30歲 Years 女 Female	31~35歲 Years 男 Male	31~35歲 Years 女 Female
農業技術 Agricultural technology	18	-	-	3	3	7	2	2	1
漁業技術 Aquatic technology	4	-	-	-	-	1	2	-	-
養殖技術 Aquaculture technology	1	-	-	-	-	1	-	-	-
公職獸醫師 Public veterinarian	7	-	-	-	-	2	3	-	2
畜牧技術 Livestock technology	1	-	-	1	-	-	-	-	-
水土保持工程 Soil and water conservation engineering	4	-	-	-	-	2	-	-	2
水利工程 Hydraulic engineering	13	-	-	1	2	4	4	2	-
建築工程 Architectural engineering	49	-	-	4	3	7	12	6	5
都市計畫技術 Urban planning technology	11	-	-	3	2	4	1	-	1
環境工程 Environmental engineering	3	-	-	-	1	1	-	1	-
公職建築師 Public architect	1	-	-	-	-	-	-	-	-
機械工程 Mechanical engineering	11	-	-	2	-	3	1	1	-
電力工程 Electrical engineering	8	-	-	2	-	1	-	2	-
電子工程 Electronic engineering	3	-	-	-	1	-	-	-	-
資訊處理 Information processing	14	-	-	4	1	4	-	1	-
工業安全 Industrial safety	8	-	-	1	1	1	-	-	-
衛生技術 Health technology	27	-	-	5	1	2	10	4	4

說明：本報表年齡、教育程度欄位資料係由應考人選填之網路報名資料擷取而得，其數值有可能因應考人 誤(漏)填致有疏漏，請參酌使用。

Table 27 Special Civil Service Examinations – Age of Qualified Examinees, by Category, 2019 (3/26)
(I)Examination for Local Government Personnel

Unit : Person

36~40歲 Years		41~45歲 Years		46~50歲 Years		51歲以上 Years and Over		平均年齡 (歲) Average Age (Years)		
男 Male	女 Female	男 Male	女 Female	男 Male	女 Female	男 Male	女 Female	計 Total	男 Male	女 Female
-	-	-	-	-	-	-	-	26.67	26.83	26.33
-	1	-	-	-	-	-	-	30.75	26.00	32.33
-	-	-	-	-	-	-	-	29.00	29.00	-
-	-	-	-	-	-	-	-	28.71	27.50	29.20
-	-	-	-	-	-	-	-	24.00	24.00	-
-	-	-	-	-	-	-	-	30.75	30.00	31.50
-	-	-	-	-	-	-	-	27.69	28.86	26.33
4	4	1	1	-	1	-	1	31.82	31.64	31.96
-	-	-	-	-	-	-	-	26.18	25.43	27.50
-	-	-	-	-	-	-	-	28.00	30.50	23.00
-	-	-	-	-	1	-	-	50.00	-	50.00
1	-	1	-	-	-	2	-	34.36	35.10	27.00
2	-	1	-	-	-	-	-	32.00	32.00	-
-	-	-	-	-	-	2	-	45.00	56.00	23.00
1	1	1	-	1	-	-	-	30.71	30.75	30.50
2	1	1	-	-	-	1	-	35.12	36.83	30.00
-	-	-	-	-	-	-	1	29.00	27.45	30.06

Note :All information about test takers' age and educational attainment is accessed from their online application. The MOEX does not guarantee the accuracy or completeness of the provided information.

表27 108年公務人員特種考試錄取或及格人員年齡 —按類科分 (4/26)

(一)地方政府公務人員考試

單位 : 人

類 科 別 Category	總計 Grand Total	18~20歲 Years		21~25歲 Years		26~30歲 Years		31~35歲 Years	
		男 Male	女 Female	男 Male	女 Female	男 Male	女 Female	男 Male	女 Female
衛生檢驗 Health inspection	-	-	-	-	-	-	-	-	-
環保技術 Environmental protection technology	18	-	-	1	1	2	2	3	3
環境檢驗 Environmental inspection	1	-	-	-	1	-	-	-	-
交通技術 Transportation technology	8	-	-	3	1	2	1	-	-
天文 Astronomy	2	-	-	-	-	1	-	-	-
林業技術 Forestry technology	1	-	-	-	1	-	-	-	-
測量製圖 Surveying and cartography	16	-	-	8	1	2	2	1	-
食品衛生檢驗 Food hygiene inspection	1	-	-	-	1	-	-	-	-
四等 Grade 4	653	1	-	122	185	73	90	27	39
一般行政 General administration	62	-	-	4	29	5	14	2	4
一般民政 General civil administration	115	-	-	15	31	12	21	5	10
戶政 Household registration	56	-	-	3	18	-	16	2	4
社會工作 Social work	4	-	-	-	-	1	1	-	-
社會行政 Social administration	26	-	-	3	11	-	5	2	2
勞工行政 Labor administration	5	-	-	1	3	-	1	-	-
人事行政 Personnel administration	24	-	-	1	7	6	3	1	1
地政 Land registration	25	-	-	3	7	3	5	-	2

說明：本報表年齡、教育程度欄位資料係由應考人選填之網路報名資料擷取而得，其數值有可能因應考人 誤(漏)填致有疏漏，請參酌使用。

Table 27 Special Civil Service Examinations – Age of Qualified Examinees, by Category, 2019 (4/26)
(I)Examination for Local Government Personnel

Unit : Person

36~40歲 Years		41~45歲 Years		46~50歲 Years		51歲以上 Years and Over		平均年齡 (歲) Average Age (Years)		
男 Male	女 Female	男 Male	女 Female	男 Male	女 Female	男 Male	女 Female	計 Total	男 Male	女 Female
-	-	-	-	-	-	-	-	-	-	-
4	-	1	-	1	-	-	-	32.50	34.17	29.17
-	-	-	-	-	-	-	-	25.00	-	25.00
1	-	-	-	-	-	-	-	27.88	28.33	26.50
-	1	-	-	-	-	-	-	33.00	28.00	38.00
-	-	-	-	-	-	-	-	24.00	-	24.00
1	-	-	-	1	-	-	-	27.25	27.46	26.33
-	-	-	-	-	-	-	-	24.00	-	24.00
19	26	21	24	8	7	8	3	28.67	29.32	28.18
1	1	1	1	-	-	-	-	26.50	29.38	25.73
1	5	4	4	2	-	5	-	29.90	32.91	28.03
1	6	1	4	-	1	-	-	29.89	31.00	29.73
-	-	1	1	-	-	-	-	35.75	36.00	35.50
2	1	-	-	-	-	-	-	27.08	30.00	26.00
-	-	-	-	-	-	-	-	22.40	21.00	22.75
1	2	-	2	-	-	-	-	29.46	28.89	29.80
-	-	1	2	-	1	-	1	29.80	27.71	30.61

Note :All information about test takers' age and educational attainment is accessed from their online application. The MOEX does not guarantee the accuracy or completeness of the provided information.

表27 108年公務人員特種考試錄取或及格人員年齡 —按類科分 (5/26)

(一)地方政府公務人員考試

單位 : 人

類 科 別 Category	總計 Grand Total	18~20歲 Years 男 Male	18~20歲 Years 女 Female	21~25歲 Years 男 Male	21~25歲 Years 女 Female	26~30歲 Years 男 Male	26~30歲 Years 女 Female	31~35歲 Years 男 Male	31~35歲 Years 女 Female
文化行政 Cultural administration	8	-	-	1	3	-	-	-	2
教育行政 Education administration	9	-	-	-	5	1	1	-	-
圖書資訊管理 Library and information management	4	-	-	-	1	1	-	-	1
財稅行政 Tax administration	24	-	-	2	13	-	2	1	-
會計 Accounting	42	-	-	9	15	3	6	1	2
統計 Statistics	6	-	-	1	2	-	1	-	1
商業行政 Business administration	4	-	-	-	2	-	1	-	-
農業行政 Agricultural administration	4	-	-	1	1	-	-	-	1
經建行政 Economic planning and development administration	16	-	-	3	6	2	3	-	1
交通行政 Transportation administration	3	-	-	-	1	-	1	-	-
衛生行政 Health administration	5	-	-	-	3	1	1	-	-
環保行政 Environmental administration	13	-	-	2	1	3	1	1	-
新聞 News	3	-	-	-	1	-	-	-	1
新聞廣播 News broadcasting	1	-	-	-	-	-	-	-	-
法律廉政 Civil service legal ethics	2	-	-	-	1	-	-	-	-
土木工程 Civil engineering	95	-	-	43	11	21	4	5	2
園藝 Horticulture	1	-	-	-	-	-	-	-	1

說明：本報表年齡、教育程度欄位資料係由應考人選填之網路報名資料擷取而得，其數值有可能因應考人 誤(漏)填致有疏漏，請參酌使用。

Table 27 Special Civil Service Examinations – Age of Qualified Examinees, by Category, 2019 (5/26)
(I)Examination for Local Government Personnel

Unit : Person

36~40歲 Years		41~45歲 Years		46~50歲 Years		51歲以上 Years and Over		平均年齡 (歲) Average Age (Years)		
男 Male	女 Female	男 Male	女 Female	男 Male	女 Female	男 Male	女 Female	計 Total	男 Male	女 Female
-	2	-	-	-	-	-	-	29.00	23.00	29.86
-	-	-	-	1	1	-	-	29.11	36.50	27.00
-	-	-	1	-	-	-	-	32.00	30.00	32.67
1	1	-	1	-	1	1	1	29.46	34.80	28.05
1	2	-	2	-	1	-	-	26.76	24.93	27.68
-	-	-	1	-	-	-	-	29.17	25.00	30.00
-	1	-	-	-	-	-	-	27.50	-	27.50
-	1	-	-	-	-	-	-	29.00	24.00	30.67
-	-	-	-	1	-	-	-	26.12	28.50	24.70
1	-	-	-	-	-	-	-	28.33	36.00	24.50
-	-	-	-	-	-	-	-	26.40	30.00	25.50
-	-	3	1	1	-	-	-	33.08	33.90	30.33
-	1	-	-	-	-	-	-	32.33	-	32.33
-	-	-	-	-	-	-	1	52.00	-	52.00
-	-	-	1	-	-	-	-	33.50	-	33.50
3	1	3	1	1	-	-	-	26.64	26.54	27.05
-	-	-	-	-	-	-	-	35.00	-	35.00

Note :All information about test takers' age and educational attainment is accessed from their online application. The MOEX does not guarantee the accuracy or completeness of the provided information.

表27 108年公務人員特種考試錄取或及格人員年齡 —按類科分 (6/26)

(一)地方政府公務人員考試

單位 : 人

類 科 別 Category	總計 Grand Total	18~20歲 Years 男 Male	18~20歲 Years 女 Female	21~25歲 Years 男 Male	21~25歲 Years 女 Female	26~30歲 Years 男 Male	26~30歲 Years 女 Female	31~35歲 Years 男 Male	31~35歲 Years 女 Female
農業技術 Agricultural technology	4	-	-	1	1	1	-	-	-
漁業技術 Aquatic technology	1	-	-	-	-	-	-	-	-
畜牧技術 Livestock technology	1	-	-	1	-	-	-	-	-
水土保持工程 Soil and water conservation engineering	3	-	-	1	-	2	-	-	-
水利工程 Hydraulic engineering	4	-	-	3	1	-	-	-	-
建築工程 Architectural engineering	6	-	-	-	1	-	-	2	-
都市計畫技術 Urban planning technology	3	-	-	2	1	-	-	-	-
機械工程 Mechanical engineering	7	-	-	3	-	-	-	1	-
電力工程 Electrical engineering	15	-	-	5	-	3	1	1	1
電子工程 Electronic engineering	8	1	-	1	1	2	-	-	-
資訊處理 Information processing	10	-	-	4	1	1	-	2	-
工業安全 Industrial safety	1	-	-	-	-	-	-	-	-
衛生技術 Health technology	8	-	-	3	1	-	1	-	2
環境檢驗 Environmental inspection	2	-	-	-	-	-	-	-	1
環保技術 Environmental protection technology	13	-	-	3	4	2	1	-	-
交通技術 Transportation technology	3	-	-	1	1	-	-	1	-

說明：本報表年齡、教育程度欄位資料係由應考人選填之網路報名資料擷取而得，其數值有可能因應考人 誤(漏)填致有疏漏，請參酌使用。

Table 27 Special Civil Service Examinations – Age of Qualified Examinees, by Category, 2019 (6/26)

(I)Examination for Local Government Personnel

Unit : Person

36~40歲 Years		41~45歲 Years		46~50歲 Years		51歲以上 Years and Over		平均年齡 (歲) Average Age (Years)		
男 Male	女 Female	男 Male	女 Female	男 Male	女 Female	男 Male	女 Female	計 Total	男 Male	女 Female
-	-	-	1	-	-	-	-	28.00	23.50	32.50
-	-	-	-	-	1	-	-	46.00	-	46.00
-	-	-	-	-	-	-	-	23.00	23.00	-
-	-	-	-	-	-	-	-	25.33	25.33	-
-	-	-	-	-	-	-	-	23.50	23.67	23.00
-	1	1	-	-	-	1	-	35.83	38.75	30.00
-	-	-	-	-	-	-	-	21.00	21.00	21.00
1	-	1	-	-	-	1	-	35.43	35.43	-
2	-	1	-	1	-	-	-	30.80	30.54	32.50
2	-	-	-	1	-	-	-	30.25	31.14	24.00
1	-	1	-	-	-	-	-	28.90	29.67	22.00
-	-	-	-	-	1	-	-	48.00	-	48.00
-	1	-	-	-	-	-	-	28.00	24.00	30.40
-	-	-	1	-	-	-	-	39.50	-	39.50
1	-	2	-	-	-	-	-	27.85	30.88	23.00
-	-	-	-	-	-	-	-	26.67	28.00	24.00

Note :All information about test takers' age and educational attainment is accessed from their online application. The MOEX does not guarantee the accuracy or completeness of the provided information.

表27 108年公務人員特種考試錄取或及格人員年齡 —按類科分 (7/26)

(一)地方政府公務人員考試

單位 : 人

類 科 別 Category	總計 Grand Total	18~20歲 Years 男 Male	18~20歲 Years 女 Female	21~25歲 Years 男 Male	21~25歲 Years 女 Female	26~30歲 Years 男 Male	26~30歲 Years 女 Female	31~35歲 Years 男 Male	31~35歲 Years 女 Female
林業技術 Forestry technology	1	-	-	-	1	-	-	-	-
測量製圖 Surveying and cartography	6	-	-	2	-	3	-	-	-
五等 Grade 5	285	-	1	40	56	28	38	22	23
一般行政 General administration	140	-	1	19	29	14	18	12	14
一般民政 General civil administration	17	-	-	-	4	1	3	4	-
戶政 Household registration	45	-	-	7	10	4	6	2	2
社會行政 Social administration	16	-	-	3	4	1	4	-	1
人事行政 Personnel administration	11	-	-	1	1	4	1	1	1
地政 Land registration	17	-	-	4	-	1	3	1	1
教育行政 Education administration	1	-	-	-	-	1	-	-	-
圖書資訊管理 Library and information management	10	-	-	1	3	-	1	1	1
財稅行政 Tax administration	14	-	-	2	3	1	-	-	2
會計 Accounting	5	-	-	-	2	-	-	1	1
統計 Statistics	2	-	-	-	-	-	1	-	-
經建行政 Economic planning and development administration	1	-	-	-	-	1	-	-	-
電子工程 Electronic engineering	6	-	-	3	-	-	1	-	-

說明：本報表年齡、教育程度欄位資料係由應考人選填之網路報名資料擷取而得，其數值有可能因應考人 誤(漏)填致有疏漏，請參酌使用。

Table 27 Special Civil Service Examinations – Age of Qualified Examinees, by Category, 2019 (7/26)
(I)Examination for Local Government Personnel

Unit : Person

36~40歲 Years		41~45歲 Years		46~50歲 Years		51歲以上 Years and Over		平均年齡 (歲) Average Age (Years)		
男 Male	女 Female	男 Male	女 Female	男 Male	女 Female	男 Male	女 Female	計 Total	男 Male	女 Female
-	-	-	-	-	-	-	-	24.00	-	24.00
-	-	1	-	-	-	-	-	27.83	27.83	-
11	9	12	7	13	13	4	8	31.79	32.37	31.30
7	3	2	3	8	6	2	2	31.30	32.41	30.37
-	3	-	-	2	-	-	-	32.53	37.00	29.40
-	3	3	1	2	4	-	1	31.62	31.17	31.93
-	-	-	1	-	-	1	1	30.00	30.00	30.00
-	-	1	-	-	1	-	-	30.91	29.86	32.75
2	-	2	1	-	2	-	-	33.59	31.40	36.71
-	-	-	-	-	-	-	-	29.00	29.00	-
1	-	1	-	-	-	1	-	32.60	38.80	26.40
-	-	1	1	-	-	-	4	37.00	29.00	40.20
-	-	-	-	1	-	-	-	32.60	41.00	27.00
1	-	-	-	-	-	-	-	33.00	37.00	29.00
-	-	-	-	-	-	-	-	27.00	27.00	-
-	-	2	-	-	-	-	-	30.33	31.20	26.00

Note :All information about test takers' age and educational attainment is accessed from their online application. The MOEX does not guarantee the accuracy or completeness of the provided information.

表27 108年公務人員特種考試錄取或及格人員年齡 —按類科分 (8/26)

(二)警察人員考試

單位：人

類科別 Category	總計 Grand Total	18~20歲 Years 男 Male	18~20歲 Years 女 Female	21~25歲 Years 男 Male	21~25歲 Years 女 Female	26~30歲 Years 男 Male	26~30歲 Years 女 Female	31~35歲 Years 男 Male	31~35歲 Years 女 Female
總計 Grand Total	**2 642**	**1 183**	**142**	**1 038**	**144**	**84**	**15**	**26**	**9**
三等 **Grade 3**	311	-	-	195	59	33	9	9	6
行政警察人員 Administrative police officer	56	-	-	38	8	6	2	2	-
外事警察人員 Foreign affairs police officer	14	-	-	10	4	-	-	-	-
刑事警察人員 Criminal police officer	37	-	-	24	6	2	-	1	4
公共安全人員 Public security officer	16	-	-	11	5	-	-	-	-
犯罪防治人員預防組 Crime prevention officer: prevention	17	-	-	12	4	-	1	-	-
消防警察人員 Fire safety police	60	-	-	30	6	13	5	5	1
交通警察人員交通組 Traffic police officer: traffic	15	-	-	11	3	1	-	-	-
警察資訊管理人員 Police information management officer	17	-	-	10	5	1	-	1	-
刑事鑑識人員 Forensic investigator	15	-	-	11	4	-	-	-	-
國境警察人員 Border police officer	11	-	-	8	2	-	-	-	1
水上警察人員 Maritime police officer	21	-	-	8	5	8	-	-	-
警察法制人員 Police legal affairs	15	-	-	11	2	1	1	-	-
行政管理人員 Administrative management personnel	17	-	-	11	5	1	-	-	-
四等 **Grade 4**	2 331	1 183	142	843	85	51	6	17	3
行政警察人員 Administrative police officer	1 976	962	124	747	75	44	6	15	2
消防警察人員 Fire safety police	146	83	7	43	8	3	-	2	-
交通警察人員 Traffic police officer	173	116	8	43	1	4	-	-	1
水上警察人員輪機組 Maritime police officer: marine engineering	18	11	2	5	-	-	-	-	-
水上警察人員航海組 Maritime police officer: marine navigation	18	11	1	5	1	-	-	-	-

說明：本報表年齡、教育程度欄位資料係由應考人選填之網路報名資料擷取而得，其數值有可能因應考人 誤(漏)填致有疏漏，請參酌使用。

Table 27 Special Civil Service Examinations – Age of Qualified Examinees, by Category, 2019 (8/26)
(II)Examination for Police Officers

Unit : Person

36~40歲 Years		41~45歲 Years		46~50歲 Years		51歲以上 Years and Over		平均年齡 (歲) Average Age (Years)		
男 Male	女 Female	男 Male	女 Female	男 Male	女 Female	男 Male	女 Female	計 Total	男 Male	女 Female
1	**-**	**-**	**-**	**-**	**-**	**-**	**-**	**21.30**	**21.25**	**21.64**
-	-	-	-	-	-	-	-	23.66	23.47	24.24
-	-	-	-	-	-	-	-	23.50	23.48	23.60
-	-	-	-	-	-	-	-	22.36	22.20	22.75
-	-	-	-	-	-	-	-	24.27	23.37	26.70
-	-	-	-	-	-	-	-	22.19	22.00	22.60
-	-	-	-	-	-	-	-	22.47	21.92	23.80
-	-	-	-	-	-	-	-	25.33	25.19	25.92
-	-	-	-	-	-	-	-	22.73	22.92	22.00
-	-	-	-	-	-	-	-	23.24	23.25	23.20
-	-	-	-	-	-	-	-	22.33	22.09	23.00
-	-	-	-	-	-	-	-	23.36	22.50	25.67
-	-	-	-	-	-	-	-	24.43	24.56	24.00
-	-	-	-	-	-	-	-	22.93	22.58	24.33
-	-	-	-	-	-	-	-	22.82	22.92	22.60
1	-	-	-	-	-	-	-	20.98	21.00	20.83
1	-	-	-	-	-	-	-	21.02	21.04	20.82
-	-	-	-	-	-	-	-	21.03	21.08	20.60
-	-	-	-	-	-	-	-	20.61	20.56	21.50
-	-	-	-	-	-	-	-	20.33	20.38	20.00
-	-	-	-	-	-	-	-	20.61	20.56	21.00

Note :All information about test takers' age and educational attainment is accessed from their online application. The MOEX does not guarantee the accuracy or completeness of the provided information.

表27 108年公務人員特種考試錄取或及格人員年齡 —按類科分 (9/26)

(三)一般警察人員考試

單位：人

類科別 Category	總計 Grand Total	18~20歲 Years 男 Male	18~20歲 Years 女 Female	21~25歲 Years 男 Male	21~25歲 Years 女 Female	26~30歲 Years 男 Male	26~30歲 Years 女 Female	31~35歲 Years 男 Male	31~35歲 Years 女 Female
總計 Grand Total	**860**	**36**	**35**	**342**	**123**	**223**	**38**	**48**	**6**
二等 **Grade 2**	1	-	-	-	-	-	-	-	-
刑事警察人員數位鑑識組 Criminal police officer: digital forensics	1	-	-	-	-	-	-	-	-
刑事警察人員犯罪分析組 Criminal police officer: criminal analysis	-	-	-	-	-	-	-	-	-
三等 **Grade 3**	34	-	-	10	13	7	3	1	-
行政警察人員 Administrative police officer	16	-	-	5	10	1	-	-	-
外事警察人員 Foreign affairs police officer	1	-	-	-	-	-	1	-	-
犯罪防治人員預防組 Crime prevention officer: prevention	5	-	-	1	2	2	-	-	-
消防警察人員 Fire safety police	1	-	-	-	-	1	-	-	-
警察資訊管理人員 Police information management officer	1	-	-	1	-	-	-	-	-
警察法制人員 Police legal affairs	5	-	-	2	-	2	1	-	-
行政管理人員 Administrative management personnel	5	-	-	1	1	1	1	1	-
四等 **Grade 4**	825	36	35	332	110	216	35	47	6
行政警察人員 Administrative police officer	266	14	28	75	76	42	18	9	3
消防警察人員 Fire safety police	502	22	7	228	27	162	14	33	3
水上警察人員輪機組 Maritime police officer: marine engineering	25	-	-	14	2	6	1	2	-
水上警察人員航海組 Maritime police officer: marine navigation	32	-	-	15	5	6	2	3	-

說明：本報表年齡、教育程度欄位資料係由應考人選填之網路報名資料擷取而得，其數值有可能因應考人 誤(漏)填致有疏漏，請參酌使用。

Table 27 Special Civil Service Examinations – Age of Qualified Examinees, by Category, 2019 (9/26)
(III)Examination for General Police Admittance

Unit : Person

36~40歲 Years		41~45歲 Years		46~50歲 Years		51歲以上 Years and Over		平均年齡 (歲) Average Age (Years)		
男 Male	女 Female	男 Male	女 Female	男 Male	女 Female	男 Male	女 Female	計 Total	男 Male	女 Female
6	**3**	**-**	**-**	**-**	**-**	**-**	**-**	**24.89**	**25.26**	**23.73**
-	1	-	-	-	-	-	-	37.00	-	37.00
-	1	-	-	-	-	-	-	37.00	-	37.00
-	-	-	-	-	-	-	-	-	-	-
-	-	-	-	-	-	-	-	25.09	26.00	24.06
-	-	-	-	-	-	-	-	23.50	24.17	23.10
-	-	-	-	-	-	-	-	26.00	-	26.00
-	-	-	-	-	-	-	-	26.00	27.00	24.50
-	-	-	-	-	-	-	-	26.00	26.00	-
-	-	-	-	-	-	-	-	25.00	25.00	-
-	-	-	-	-	-	-	-	25.80	25.50	27.00
-	-	-	-	-	-	-	-	28.20	29.67	26.00
6	2	-	-	-	-	-	-	24.87	25.24	23.63
1	-	-	-	-	-	-	-	23.99	24.83	23.04
4	2	-	-	-	-	-	-	25.33	25.37	24.94
-	-	-	-	-	-	-	-	24.88	24.91	24.67
1	-	-	-	-	-	-	-	25.03	25.36	23.86

Note :All information about test takers' age and educational attainment is accessed from their online application. The MOEX does not guarantee the accuracy or completeness of the provided information.

表27 108年公務人員特種考試錄取或及格人員年齡 —按類科分 (10/26)

(四)外交領事人員考試

單位 : 人

類 科 別 Category	總計 Grand Total	18~20歲 Years 男 Male	18~20歲 Years 女 Female	21~25歲 Years 男 Male	21~25歲 Years 女 Female	26~30歲 Years 男 Male	26~30歲 Years 女 Female	31~35歲 Years 男 Male	31~35歲 Years 女 Female
總 計 Grand Total	**49**	**-**	**-**	**8**	**8**	**15**	**4**	**3**	**4**
三等 Grade 3	49	-	-	8	8	15	4	3	4
英文組 English division	24	-	-	4	6	7	1	1	1
西班牙文組 Spanish division	3	-	-	1	1	-	-	-	1
法文組 French division	1	-	-	-	-	1	-	-	-
德文組 German division	2	-	-	-	1	1	-	-	-
日文組 Japanese division	4	-	-	-	-	1	1	1	-
土耳其文組 Turkish division	1	-	-	-	-	-	-	-	1
越南文組 Vietnamese division	1	-	-	1	-	-	-	-	-
印尼文組 Indonesian division	1	-	-	-	-	-	1	-	-
阿拉伯文組 Arabic division	3	-	-	-	-	2	-	-	-
韓文組 Korean division	2	-	-	-	-	1	-	-	-
俄文組 Russian division	1	-	-	-	-	1	-	-	-
義大利文組 Italian division	1	-	-	-	-	1	-	-	-

說明：本報表年齡、教育程度欄位資料係由應考人選填之網路報名資料擷取而得，其數值有可能因應考人 誤(漏)填致有疏漏，請參酌使用。

Table 27 Special Civil Service Examinations – Age of Qualified Examinees, by Category, 2019 (10/26)
(IV)Examination for Diplomatic and Consular Personnel

Unit : Person

36~40歲 Years		41~45歲 Years		46~50歲 Years		51歲以上 Years and Over		平均年齡 (歲) Average Age (Years)		
男 Male	女 Female	男 Male	女 Female	男 Male	女 Female	男 Male	女 Female	計 Total	男 Male	女 Female
3	**3**	**-**	**1**	**-**	**-**	**-**	**-**	**28.37**	**28.14**	**28.70**
3	3	-	1	-	-	-	-	28.37	28.14	28.70
1	3	-	-	-	-	-	-	27.92	27.46	28.45
-	-	-	-	-	-	-	-	26.67	23.00	28.50
-	-	-	-	-	-	-	-	26.00	26.00	-
-	-	-	-	-	-	-	-	25.50	29.00	22.00
1	-	-	-	-	-	-	-	31.50	33.00	27.00
-	-	-	-	-	-	-	-	31.00	-	31.00
-	-	-	-	-	-	-	-	23.00	23.00	-
-	-	-	-	-	-	-	-	26.00	-	26.00
1	-	-	-	-	-	-	-	30.33	30.33	-
-	-	-	1	-	-	-	-	34.50	28.00	41.00
-	-	-	-	-	-	-	-	29.00	29.00	-
-	-	-	-	-	-	-	-	30.00	30.00	-

Note :All information about test takers' age and educational attainment is accessed from their online application. The MOEX does not guarantee the accuracy or completeness of the provided information.

表27 108年公務人員特種考試錄取或及格人員年齡 —按類科分 (11/26)

(四)外交領事人員考試

單位 : 人

類 科 別 Category	總計 Grand Total	18~20歲 Years 男 Male	18~20歲 Years 女 Female	21~25歲 Years 男 Male	21~25歲 Years 女 Female	26~30歲 Years 男 Male	26~30歲 Years 女 Female	31~35歲 Years 男 Male	31~35歲 Years 女 Female
馬來亞文組 Malay division	1	-	-	1	-	-	-	-	-
泰文組 Thai division	1	-	-	-	-	-	-	1	-
國際法組 International law division	3	-	-	1	-	-	1	-	1

(五)外交行政人員考試

單位 : 人

類 科 別 Category	總計 Grand Total	18~20歲 Years 男 Male	18~20歲 Years 女 Female	21~25歲 Years 男 Male	21~25歲 Years 女 Female	26~30歲 Years 男 Male	26~30歲 Years 女 Female	31~35歲 Years 男 Male	31~35歲 Years 女 Female
總 計 Grand Total	**5**	**-**	**-**	**1**	**1**	**1**	**1**	**-**	**-**
四等 Grade 4	5	-	-	1	1	1	1	-	-
行政組 Administrative division	4	-	-	1	1	1	1	-	-
資訊組 Information division	1	-	-	-	-	-	-	-	-

說明：本報表年齡、教育程度欄位資料係由應考人選填之網路報名資料擷取而得，其數值有可能因應考人 誤(漏)填致有疏漏，請參酌使用。

Table 27 Special Civil Service Examinations – Age of Qualified Examinees, by Category, 2019 (11/26)

(IV)Examination for Diplomatic and Consular Personnel

Unit : Person

36~40歲 Years		41~45歲 Years		46~50歲 Years		51歲以上 Years and Over		平均年齡 (歲) Average Age (Years)		
男 Male	女 Female	男 Male	女 Female	男 Male	女 Female	男 Male	女 Female	計 Total	男 Male	女 Female
-	-	-	-	-	-	-	-	25.00	25.00	-
-	-	-	-	-	-	-	-	31.00	31.00	-
-	-	-	-	-	-	-	-	27.33	25.00	28.50

(V)Examination for Diplomatic Administrative Personnel

Unit : Person

36~40歲 Years		41~45歲 Years		46~50歲 Years		51歲以上 Years and Over		平均年齡 (歲) Average Age (Years)		
男 Male	女 Female	男 Male	女 Female	男 Male	女 Female	男 Male	女 Female	計 Total	男 Male	女 Female
1	**-**	**-**	**-**	**-**	**-**	**-**	**-**	**27.60**	**29.33**	**25.00**
1	-	-	-	-	-	-	-	27.60	29.33	25.00
-	-	-	-	-	-	-	-	25.50	26.00	25.00
1	-	-	-	-	-	-	-	36.00	36.00	-

Note :All information about test takers' age and educational attainment is accessed from their online application. The MOEX does not guarantee the accuracy or completeness of the provided information.

表27 108年公務人員特種考試錄取或及格人員年齡 —按類科分 (12/26)

(六)司法人員考試

單位 : 人

類 科 別 Category	總計 Grand Total	18~20歲 Years 男 Male	18~20歲 Years 女 Female	21~25歲 Years 男 Male	21~25歲 Years 女 Female	26~30歲 Years 男 Male	26~30歲 Years 女 Female	31~35歲 Years 男 Male	31~35歲 Years 女 Female
總 計 Grand Total	**1 161**	**19**	**3**	**309**	**191**	**206**	**105**	**86**	**46**
三等 **Grade 3**	93	-	-	21	11	10	8	11	7
監獄官(男) Prison warden (male)	26	-	-	15	-	1	-	3	-
監獄官(女) Prison warden (female)	6	-	-	-	4	-	-	-	-
檢察事務官偵查實務組 Prosecutor investigator: investigation	9	-	-	1	1	3	-	2	1
檢察事務官財經實務組 Prosecutor investigator: financial and economic affairs	4	-	-	-	1	-	2	-	1
檢察事務官電子資訊組 Prosecutor investigator: electronic data	4	-	-	-	-	-	-	-	1
檢察事務官營繕工程組 Prosecutor investigator: engineering	3	-	-	-	-	2	-	-	-
行政執行官 Administrative executive	6	-	-	2	-	1	-	2	-
司法事務官法律事務組 Judicial associate officer: legal affairs	18	-	-	1	1	1	4	2	2
司法事務官財經事務組 Judicial associate officer: financial and economic affairs	5	-	-	-	1	1	1	1	-
司法事務官營繕工程事務組 Judicial associate officer: engineering	1	-	-	-	-	-	-	-	-
公職法醫師 Public forensic medical examiner	1	-	-	-	-	-	-	-	1
鑑識人員 Forensic officers	3	-	-	1	-	-	1	1	-
心理測驗員 Psychometric testing technologist	2	-	-	-	2	-	-	-	-
心理輔導員 Psychological Counselor	1	-	-	-	-	-	-	-	1

說明：本報表年齡、教育程度欄位資料係由應考人選填之網路報名資料擷取而得，其數值有可能因應考人 誤(漏)填致有疏漏，請參酌使用。

Table 27 Special Civil Service Examinations – Age of Qualified Examinees, by Category, 2019 (12/26)
(VI)Examination for Judicial Personnel

Unit : Person

36~40歲 Years		41~45歲 Years		46~50歲 Years		51歲以上 Years and Over		平均年齡 (歲) Average Age (Years)		
男 Male	女 Female	男 Male	女 Female	男 Male	女 Female	男 Male	女 Female	計 Total	男 Male	女 Female
77	**31**	**46**	**9**	**17**	**9**	**4**	**3**	**28.53**	**28.85**	**27.91**
6	5	3	-	7	2	1	1	31.28	31.69	30.56
2	-	1	-	4	-	-	-	29.77	29.77	-
-	1	-	-	-	1	-	-	28.50	-	28.50
1	-	-	-	-	-	-	-	30.00	30.57	28.00
-	-	-	-	-	-	-	-	27.75	-	27.75
-	-	-	-	2	-	1	-	45.50	49.33	34.00
1	-	-	-	-	-	-	-	31.67	31.67	-
-	-	1	-	-	-	-	-	31.50	31.50	-
1	3	1	-	-	1	-	1	33.72	32.33	34.42
-	1	-	-	-	-	-	-	30.00	29.50	30.33
-	-	-	-	1	-	-	-	48.00	48.00	-
-	-	-	-	-	-	-	-	31.00	-	31.00
-	-	-	-	-	-	-	-	29.00	28.50	30.00
-	-	-	-	-	-	-	-	21.50	-	21.50
-	-	-	-	-	-	-	-	35.00	-	35.00

Note :All information about test takers' age and educational attainment is accessed from their online application. The MOEX does not guarantee the accuracy or completeness of the provided information.

表27 108年公務人員特種考試錄取或及格人員年齡 —按類科分 (13/26)

(六)司法人員考試

單位 : 人

類 科 別 Category	總計 Grand Total	18~20歲 Years 男 Male	18~20歲 Years 女 Female	21~25歲 Years 男 Male	21~25歲 Years 女 Female	26~30歲 Years 男 Male	26~30歲 Years 女 Female	31~35歲 Years 男 Male	31~35歲 Years 女 Female
法院書記官 Court clerk	3	-	-	1	-	1	-	-	-
觀護人 Probation officer	1	-	-	-	1	-	-	-	-
四等 **Grade 4**	959	19	3	284	152	185	75	71	30
監所管理員(男) Correctional facility custodial personnel (male)	443	18	-	170	-	122	-	50	-
監所管理員(女) Correctional facility custodial personnel (female)	71	-	3	-	32	-	15	-	11
法警(男) Judicial police (male)	70	-	-	25	-	26	-	8	-
法警(女) Judicial police (female)	4	-	-	-	-	-	2	-	2
執達員 Bailiff	49	-	-	7	14	4	9	2	3
執行員 Functionary	21	-	-	2	7	4	3	-	-
法院書記官 Court clerk	301	1	-	80	99	29	46	11	14
五等 **Grade 5**	109	-	-	4	28	11	22	4	9
錄事 Clerk assistant	90	-	-	3	23	9	19	3	8
庭務員 Court attendant	19	-	-	1	5	2	3	1	1

說明：本報表年齡、教育程度欄位資料係由應考人選填之網路報名資料擷取而得，其數值有可能因應考人 誤(漏)填致有疏漏，請參酌使用。

(七)司法官考試

單位 : 人

類 科 別 Category	總計 Grand Total	18~20歲 Years 男 Male	18~20歲 Years 女 Female	21~25歲 Years 男 Male	21~25歲 Years 女 Female	26~30歲 Years 男 Male	26~30歲 Years 女 Female	31~35歲 Years 男 Male	31~35歲 Years 女 Female
總 計 Grand Total	**106**	**-**	**-**	**45**	**33**	**7**	**8**	**4**	**5**
三等 **Grade 3**	106	-	-	45	33	7	8	4	5
司法官 Judges and Prosecutors	106	-	-	45	33	7	8	4	5

說明：本報表年齡、教育程度欄位資料係由應考人選填之網路報名資料擷取而得，其數值有可能因應考人 誤(漏)填致有疏漏，請參酌使用。

Table 27 Special Civil Service Examinations – Age of Qualified Examinees, by Category, 2019 (13/26)

(VI)Examination for Judicial Personnel

Unit : Person

36~40歲 Years		41~45歲 Years		46~50歲 Years		51歲以上 Years and Over		平均年齡 (歲) Average Age (Years)		
男 Male	女 Female	男 Male	女 Female	男 Male	女 Female	男 Male	女 Female	計 Total	男 Male	女 Female
1	-	-	-	-	-	-	-	30.67	30.67	-
-	-	-	-	-	-	-	-	24.00	-	24.00
67	15	43	7	5	2	1	-	27.95	28.37	26.95
49	-	34	-	-	-	-	-	28.56	28.56	-
-	9	-	1	-	-	-	-	27.63	-	27.63
7	-	4	-	-	-	-	-	28.77	28.77	-
-	-	-	-	-	-	-	-	31.00	-	31.00
-	2	1	2	3	2	-	-	30.06	30.94	29.59
3	1	1	-	-	-	-	-	28.90	31.50	26.55
8	3	3	4	2	-	1	-	26.47	26.96	26.07
4	11	-	2	5	5	2	2	31.32	34.17	30.24
4	11	-	2	4	2	-	2	30.86	33.09	30.09
-	-	-	-	1	3	2	-	33.53	37.71	31.08

Note :All information about test takers' age and educational attainment is accessed from their online application. The MOEX does not guarantee the accuracy or completeness of the provided information.

(Ⅶ)Examination for Judges and Prosecutors

Unit : Person

36~40歲 Years		41~45歲 Years		46~50歲 Years		51歲以上 Years and Over		平均年齡 (歲) Average Age (Years)		
男 Male	女 Female	男 Male	女 Female	男 Male	女 Female	男 Male	女 Female	計 Total	男 Male	女 Female
2	**1**	**1**	**-**	**-**	**-**	**-**	**-**	**25.20**	**25.20**	**25.19**
2	1	1	-	-	-	-	-	25.20	25.20	25.19
2	1	1	-	-	-	-	-	25.20	25.20	25.19

Note :All information about test takers' age and educational attainment is accessed from their online application. The MOEX does not guarantee the accuracy or completeness of the provided information.

表27 108年公務人員特種考試錄取或及格人員年齡 —按類科分 (14/26)

(八)關務人員考試

單位：人

類科別 Category	總計 Grand Total	18~20歲 Years 男 Male	18~20歲 Years 女 Female	21~25歲 Years 男 Male	21~25歲 Years 女 Female	26~30歲 Years 男 Male	26~30歲 Years 女 Female	31~35歲 Years 男 Male	31~35歲 Years 女 Female
總計 Grand Total	**226**	**1**	**-**	**41**	**54**	**36**	**18**	**19**	**13**
三等 **Grade 3**	86	-	-	17	15	17	8	6	5
財稅行政 Tax administration	7	-	-	1	-	2	1	1	-
關稅法務 Customs law	13	-	-	3	3	4	1	-	1
關稅會計 Customs accounting	1	-	-	-	-	-	1	-	-
化學工程 Chemical engineering	12	-	-	4	1	2	1	2	2
紡織工程 Textile engineering	6	-	-	-	2	1	1	-	1
機械工程 Mechanical engineering	10	-	-	2	1	2	-	1	-
電機工程 Electronic engineering	12	-	-	2	1	2	1	1	-
資訊處理 Information processing	9	-	-	2	1	3	-	1	-
輻射安全技術工程 Radiation safety technology engineering	11	-	-	2	4	1	2	-	1
藥事 Pharmaceutics	5	-	-	1	2	-	-	-	-
四等 **Grade 4**	136	1	-	24	38	19	10	12	8
一般行政 General administration	25	-	-	2	16	1	2	1	1
關稅會計 Customs accounting	4	-	-	1	3	-	-	-	-

說明：本報表年齡、教育程度欄位資料係由應考人選填之網路報名資料擷取而得，其數值有可能因應考人 誤(漏)填致有疏漏，請參酌使用。

Table 27 Special Civil Service Examinations – Age of Qualified Examinees, by Category, 2019 (14/26)

(Ⅷ)Examination for Customs Personnel

Unit : Person

36~40歲 Years		41~45歲 Years		46~50歲 Years		51歲以上 Years and Over		平均年齡 (歲) Average Age (Years)		
男 Male	女 Female	男 Male	女 Female	男 Male	女 Female	男 Male	女 Female	計 Total	男 Male	女 Female
15	**7**	**7**	**-**	**10**	**2**	**3**	**-**	**29.32**	**31.15**	**26.76**
9	4	1	-	3	1	-	-	29.41	30.19	28.15
1	1	-	-	-	-	-	-	30.71	30.20	32.00
-	1	-	-	-	-	-	-	27.38	26.29	28.67
-	-	-	-	-	-	-	-	26.00	-	26.00
-	-	-	-	-	-	-	-	27.83	27.25	29.00
-	1	-	-	-	-	-	-	29.00	29.00	29.00
2	-	-	-	1	1	-	-	32.40	32.00	34.00
5	-	-	-	-	-	-	-	31.42	32.70	25.00
-	-	1	-	1	-	-	-	30.89	31.63	25.00
-	-	-	-	1	-	-	-	26.73	30.00	24.86
1	1	-	-	-	-	-	-	30.20	31.00	29.67
6	2	6	-	7	-	3	-	29.13	31.78	25.57
-	1	1	-	-	-	-	-	25.40	29.60	24.35
-	-	-	-	-	-	-	-	22.75	23.00	22.67

Note :All information about test takers' age and educational attainment is accessed from their online application. The MOEX does not guarantee the accuracy or completeness of the provided information.

表27 108年公務人員特種考試錄取或及格人員年齡 —按類科分 (15/26)

(八)關務人員考試

單位 : 人

類 科 別 Category	總計 Grand Total	18~20歲 Years 男 Male	18~20歲 Years 女 Female	21~25歲 Years 男 Male	21~25歲 Years 女 Female	26~30歲 Years 男 Male	26~30歲 Years 女 Female	31~35歲 Years 男 Male	31~35歲 Years 女 Female
化學工程 Chemical engineering	30	1	-	8	6	6	2	-	4
紡織工程 Textile engineering	12	-	-	1	4	-	3	-	2
機械工程 Mechanical engineering	9	-	-	1	2	-	-	4	-
電機工程 Electronic engineering	29	-	-	7	1	7	2	2	-
資訊處理 Information processing	27	-	-	4	6	5	1	5	1
五等 Grade 5	4	-	-	-	1	-	-	1	-
輪機工程 Marine engineering	2	-	-	-	-	-	-	1	-
船舶駕駛 Ship handling	2	-	-	-	1	-	-	-	-

說明：本報表年齡、教育程度欄位資料係由應考人選填之網路報名資料擷取而得，其數值有可能因應考人 誤(漏)填致有疏漏，請參酌使用。

(九)稅務人員考試

單位 : 人

類 科 別 Category	總計 Grand Total	18~20歲 Years 男 Male	18~20歲 Years 女 Female	21~25歲 Years 男 Male	21~25歲 Years 女 Female	26~30歲 Years 男 Male	26~30歲 Years 女 Female	31~35歲 Years 男 Male	31~35歲 Years 女 Female
總 計 Grand Total	**47**	**-**	**-**	**3**	**22**	**2**	**6**	**2**	**1**
三等 Grade 3	35	-	-	3	18	1	3	2	1
財稅法務 Taxation: legal affairs	12	-	-	1	3	1	1	1	1
財稅行政 Tax administration	23	-	-	2	15	-	2	1	-

說明：本報表年齡、教育程度欄位資料係由應考人選填之網路報名資料擷取而得，其數值有可能因應考人 誤(漏)填致有疏漏，請參酌使用。

Table 27 Special Civil Service Examinations – Age of Qualified Examinees, by Category, 2019 (15/26)

(Ⅷ)Examination for Customs Personnel

Unit : Person

36~40歲 Years		41~45歲 Years		46~50歲 Years		51歲以上 Years and Over		平均年齡 (歲) Average Age (Years)		
男 Male	女 Female	男 Male	女 Female	男 Male	女 Female	男 Male	女 Female	計 Total	男 Male	女 Female
1	-	2	-	-	-	-	-	27.60	27.94	27.08
2	-	-	-	-	-	-	-	28.17	32.67	26.67
-	1	-	-	-	-	1	-	33.11	35.33	28.67
3	-	1	-	5	-	1	-	33.03	33.69	27.33
-	-	2	-	2	-	1	-	30.15	32.58	24.38
-	1	-	-	-	1	-	-	34.00	33.00	34.33
-	-	-	-	-	1	-	-	39.50	33.00	46.00
-	1	-	-	-	-	-	-	28.50	-	28.50

Note :All information about test takers' age and educational attainment is accessed from their online application. The MOEX does not guarantee the accuracy or completeness of the provided information.

(IX)Examinations for Taxation Personnel

Unit : Person

36~40歲 Years		41~45歲 Years		46~50歲 Years		51歲以上 Years and Over		平均年齡 (歲) Average Age (Years)		
男 Male	女 Female	男 Male	女 Female	男 Male	女 Female	男 Male	女 Female	計 Total	男 Male	女 Female
1	**-**	**1**	**5**	**-**	**2**	**2**	**-**	**29.85**	**34.36**	**28.47**
1	-	1	3	-	1	1	-	28.91	33.11	27.46
-	-	1	1	-	1	1	-	33.75	36.20	32.00
1	-	-	2	-	-	-	-	26.39	29.25	25.79

Note :All information about test takers' age and educational attainment is accessed from their online application. The MOEX does not guarantee the accuracy or completeness of the provided information.

表27 108年公務人員特種考試錄取或及格人員年齡 —按類科分 (16/26)

(九)稅務人員考試

單位 : 人

類 科 別 Category	總計 Grand Total	18~20歲 Years 男 Male	18~20歲 Years 女 Female	21~25歲 Years 男 Male	21~25歲 Years 女 Female	26~30歲 Years 男 Male	26~30歲 Years 女 Female	31~35歲 Years 男 Male	31~35歲 Years 女 Female
四等 Grade4	12	-	-	-	4	1	3	-	-
財稅行政 Tax administration	12	-	-	-	4	1	3	-	-

說明：本報表年齡、教育程度欄位資料係由應考人選填之網路報名資料擷取而得，其數值有可能因應考人 誤(漏)填致有疏漏，請參酌使用。

(十)交通事業鐵路人員考試

單位 : 人

類 科 別 Category	總計 Grand Total	18~20歲 Years 男 Male	18~20歲 Years 女 Female	21~25歲 Years 男 Male	21~25歲 Years 女 Female	26~30歲 Years 男 Male	26~30歲 Years 女 Female	31~35歲 Years 男 Male	31~35歲 Years 女 Female
總 計 Grand Total	**931**	**23**	**-**	**283**	**76**	**176**	**56**	**94**	**24**
高員三級 Senior Rank level 3	33	-	-	4	4	7	1	3	1
會計 Accounting	11	-	-	-	2	2	1	-	1
運輸營業 Transportation operation	4	-	-	1	1	1	-	-	-
電力工程 Electrical engineering	9	-	-	2	1	2	-	1	-
電子工程 Electronic engineering	9	-	-	1	-	2	-	2	-
員級 Junior Rank	203	3	-	46	26	37	18	15	5
運輸營業 Transportation operation	145	2	-	29	24	22	18	8	4
土木工程 Civil engineering	1	-	-	1	-	-	-	-	-
建築工程 Architectural engineering	-	-	-	-	-	-	-	-	-

說明：本報表年齡、教育程度欄位資料係由應考人選填之網路報名資料擷取而得，其數值有可能因應考人 誤(漏)填致有疏漏，請參酌使用。

Table 27 Special Civil Service Examinations – Age of Qualified Examinees, by Category, 2019 (16/26)

(IX)Examinations for Taxation Personnel

Unit : Person

36~40歲 Years		41~45歲 Years		46~50歲 Years		51歲以上 Years and Over		平均年齡 (歲) Average Age (Years)		
男 Male	女 Female	男 Male	女 Female	男 Male	女 Female	男 Male	女 Female	計 Total	男 Male	女 Female
-	-	-	2	-	1	1	-	32.58	40.00	31.10
-	-	-	2	-	1	1	-	32.58	40.00	31.10

Note :All information about test takers' age and educational attainment is accessed from their online application. The MOEX does not guarantee the accuracy or completeness of the provided information.

(X)Examination for Transportation Enterprise Railway Personnel

Unit : Person

36~40歲 Years		41~45歲 Years		46~50歲 Years		51歲以上 Years and Over		平均年齡 (歲) Average Age (Years)		
男 Male	女 Female	男 Male	女 Female	男 Male	女 Female	男 Male	女 Female	計 Total	男 Male	女 Female
67	**19**	**42**	**7**	**33**	**8**	**22**	**1**	**29.74**	**29.88**	**29.20**
4	1	2	2	3	-	1	-	33.18	34.04	30.89
1	-	1	2	1	-	-	-	34.09	36.20	32.33
-	-	1	-	-	-	-	-	29.25	31.00	24.00
3	-	-	-	-	-	-	-	29.89	30.75	23.00
-	1	-	-	2	-	1	-	37.11	37.13	37.00
12	6	10	2	9	5	9	-	30.91	31.61	29.31
7	6	6	2	6	5	6	-	30.77	31.66	29.46
-	-	-	-	-	-	-	-	25.00	25.00	-
-	-	-	-	-	-	-	-	-	-	-

Note :All information about test takers' age and educational attainment is accessed from their online application. The MOEX does not guarantee the accuracy or completeness of the provided information.

表27 108年公務人員特種考試錄取或及格人員年齡 —按類科分 (17/26)

(十)交通事業鐵路人員考試

單位：人

類 科 別 Category	總計 Grand Total	18~20歲 Years 男 Male	18~20歲 Years 女 Female	21~25歲 Years 男 Male	21~25歲 Years 女 Female	26~30歲 Years 男 Male	26~30歲 Years 女 Female	31~35歲 Years 男 Male	31~35歲 Years 女 Female
機械工程 Mechanical engineering	9	-	-	3	-	2	-	1	-
機檢工程 Mechanical inspection engineering	1	-	-	-	-	-	-	-	-
電力工程 Electrical engineering	24	1	-	7	1	7	-	2	-
電子工程 Electronic engineering	23	-	-	6	1	6	-	4	1
佐級 Assistant Rank	695	20	-	233	46	132	37	76	18
事務管理 Operation management	25	-	-	2	8	2	4	-	2
材料管理 Materials management	3	-	-	-	1	1	-	-	1
運輸營業 Transportation operation	124	2	-	28	28	13	17	7	9
場站調車 Dispatch	94	-	-	26	4	18	11	10	3
機械工程 Mechanical engineering	108	3	-	39	1	24	1	19	-
機檢工程 Mechanical inspection engineering	86	4	-	35	1	24	1	8	1
電力工程 Electrical engineering	80	8	-	34	-	17	-	5	-
電子工程 Electronic engineering	91	1	-	50	2	19	2	5	-
養路工程 Roadway maintenance engineering	84	2	-	19	1	14	1	22	2

說明：本報表年齡、教育程度欄位資料係由應考人選填之網路報名資料擷取而得，其數值有可能因應考人 誤(漏)填致有疏漏，請參酌使用。

Table 27 Special Civil Service Examinations – Age of Qualified Examinees, by Category, 2019 (17/26)

(X)Examination for Transportation Enterprise Railway Personnel

Unit : Person

36~40歲 Years		41~45歲 Years		46~50歲 Years		51歲以上 Years and Over		平均年齡 (歲) Average Age (Years)		
男 Male	女 Female	男 Male	女 Female	男 Male	女 Female	男 Male	女 Female	計 Total	男 Male	女 Female
-	-	1	-	-	-	2	-	33.67	33.67	-
-	-	-	-	1	-	-	-	46.00	46.00	-
3	-	2	-	-	-	1	-	30.42	30.65	25.00
2	-	1	-	2	-	-	-	30.83	31.19	27.00
51	12	30	3	21	3	12	1	29.24	29.29	29.02
1	2	1	1	-	-	1	1	31.32	35.14	29.83
-	-	-	-	-	-	-	-	29.33	28.00	30.00
5	7	3	2	1	1	1	-	28.42	28.50	28.34
8	1	7	-	4	1	1	-	30.56	30.95	29.15
9	-	8	-	1	-	3	-	29.44	29.49	27.00
4	2	3	-	2	-	1	-	28.09	27.83	32.40
7	-	2	-	5	-	2	-	28.35	28.35	-
7	-	2	-	2	-	1	-	27.16	27.23	25.75
10	-	4	-	6	1	2	-	32.36	32.27	33.80

Note :All information about test takers' age and educational attainment is accessed from their online application. The MOEX does not guarantee the accuracy or completeness of the provided information.

表27 108年公務人員特種考試錄取或及格人員年齡 —按類科分 (18/26)

(十一)民航人員考試

單位：人

類科別 Category	總計 Grand Total	18~20歲 Years 男 Male	18~20歲 Years 女 Female	21~25歲 Years 男 Male	21~25歲 Years 女 Female	26~30歲 Years 男 Male	26~30歲 Years 女 Female	31~35歲 Years 男 Male	31~35歲 Years 女 Female
總計 Grand Total	**25**	**-**	**-**	**2**	**4**	**3**	**7**	**1**	**3**
三等 **Grade 3**	25	-	-	2	4	3	7	1	3
航務管理 Aviation management	2	-	-	-	1	-	-	-	-
飛航管制 Air traffic control	18	-	-	2	3	3	7	1	2
飛航諮詢 Flight information services	2	-	-	-	-	-	-	-	-
飛航檢查 Flight operations inspection	2	-	-	-	-	-	-	-	-
適航檢查 Airworthiness inspection	1	-	-	-	-	-	-	-	1

說明：本報表年齡、教育程度欄位資料係由應考人選填之網路報名資料擷取而得，其數值有可能因應考人 誤(漏)填致有疏漏，請參酌使用。

(十二)退除役軍人轉任公務人員考試

單位：人

類科別 Category	總計 Grand Total	18~20歲 Years 男 Male	18~20歲 Years 女 Female	21~25歲 Years 男 Male	21~25歲 Years 女 Female	26~30歲 Years 男 Male	26~30歲 Years 女 Female	31~35歲 Years 男 Male	31~35歲 Years 女 Female
總計 Grand Total	**77**	**-**	**-**	**-**	**-**	**-**	**-**	**24**	**-**
三等 **Grade 3**	60	-	-	-	-	-	-	19	-
一般行政 General administration	16	-	-	-	-	-	-	3	-
社會行政 Social administration	38	-	-	-	-	-	-	14	-
人事行政 Personnel administration	3	-	-	-	-	-	-	1	-
勞工行政 Labor administration	-	-	-	-	-	-	-	-	-
會計 Accounting	-	-	-	-	-	-	-	-	-
衛生行政 Health administration	1	-	-	-	-	-	-	1	-
法律廉政 Civil service legal ethics	2	-	-	-	-	-	-	-	-
四等 **Grade 4**	17	-	-	-	-	-	-	5	-
一般行政 General administration	13	-	-	-	-	-	-	5	-
人事行政 Personnel administration	2	-	-	-	-	-	-	-	-
勞工行政 Labor administration	1	-	-	-	-	-	-	-	-
會計 Accounting	1	-	-	-	-	-	-	-	-

說明：本報表年齡、教育程度欄位資料係由應考人選填之網路報名資料擷取而得，其數值有可能因應考人 誤(漏)填致有疏漏，請參酌使用。

Table 27 Special Civil Service Examinations – Age of Qualified Examinees, by Category, 2019 (18/26)

(XI)Examination for Civil Aviation Personnel

Unit : Person

36~40歲 Years		41~45歲 Years		46~50歲 Years		51歲以上 Years and Over		平均年齡 (歲) Average Age (Years)		
男 Male	女 Female	男 Male	女 Female	男 Male	女 Female	男 Male	女 Female	計 Total	男 Male	女 Female
-	**2**	**1**	**-**	**2**	**-**	**-**	**-**	**30.36**	**33.56**	**28.56**
-	2	1	-	2	-	-	-	30.36	33.56	28.56
-	1	-	-	-	-	-	-	30.50	-	30.50
-	-	-	-	-	-	-	-	27.28	27.17	27.33
-	1	1	-	-	-	-	-	40.00	44.00	36.00
-	-	-	-	2	-	-	-	47.50	47.50	-
-	-	-	-	-	-	-	-	32.00	-	32.00

Note :All information about test takers' age and educational attainment is accessed from their online application. The MOEX does not guarantee the accuracy or completeness of the provided information.

(XII)Civil Service Transfer Examination for Veterans

Unit : Person

36~40歲 Years		41~45歲 Years		46~50歲 Years		51歲以上 Years and Over		平均年齡 (歲) Average Age (Years)		
男 Male	女 Female	男 Male	女 Female	男 Male	女 Female	男 Male	女 Female	計 Total	男 Male	女 Female
25	**2**	**6**	**2**	**4**	**1**	**13**	**-**	**40.79**	**40.76**	**41.20**
22	-	5	1	4	1	8	-	40.33	40.19	44.50
8	-	1	-	1	-	3	-	41.44	41.44	-
12	-	3	1	3	1	4	-	39.92	39.67	44.50
1	-	1	-	-	-	-	-	37.33	37.33	-
-	-	-	-	-	-	-	-	-	-	-
-	-	-	-	-	-	-	-	-	-	-
-	-	-	-	-	-	-	-	34.00	34.00	-
1	-	-	-	-	-	1	-	47.00	47.00	-
3	2	1	1	-	-	5	-	42.41	43.14	39.00
3	2	-	-	-	-	3	-	40.38	40.82	38.00
-	-	1	1	-	-	-	-	41.50	42.00	41.00
-	-	-	-	-	-	1	-	56.00	56.00	-
-	-	-	-	-	-	1	-	57.00	57.00	-

Note :All information about test takers' age and educational attainment is accessed from their online application. The MOEX does not guarantee the accuracy or completeness of the provided information.

表27 108年公務人員特種考試錄取或及格人員年齡 —按類科分 (19/26)

(十三)法務部調查局調查人員考試

單位：人

類科別 Category	總計 Grand Total	18~20歲 Years 男 Male	18~20歲 Years 女 Female	21~25歲 Years 男 Male	21~25歲 Years 女 Female	26~30歲 Years 男 Male	26~30歲 Years 女 Female	31~35歲 Years 男 Male	31~35歲 Years 女 Female
總計 Grand Total	**108**	**-**	**-**	**26**	**29**	**36**	**17**	**-**	**-**
三等 **Grade 3**	108	-	-	26	29	36	17	-	-
調查工作組(英文) Investigative task force (English)	27	-	-	7	8	8	4	-	-
調查工作組(德文) Investigative task force (German)	-	-	-	-	-	-	-	-	-
調查工作組(日文) Investigative task force (Japanese)	1	-	-	-	-	-	1	-	-
調查工作組(西班牙文) Investigative task force (Spanish)	2	-	-	2	-	-	-	-	-
調查工作組(法文) Investigative task force (French)	1	-	-	1	-	-	-	-	-
調查工作組(阿拉伯文) Investigative task force (Arabic)	-	-	-	-	-	-	-	-	-
調查工作組(韓文) Investigative task force (Korean)	1	-	-	-	1	-	-	-	-
調查工作組(俄文) Investigative task force (Russian)	1	-	-	-	1	-	-	-	-
法律實務組 Legal affairs division	22	-	-	2	11	5	4	-	-
化學鑑識組 Chemical forensic division	1	-	-	-	-	1	-	-	-
醫學鑑識組 Medical forensic division	1	-	-	1	-	-	-	-	-
電子科學組 Electronics division	5	-	-	-	-	5	-	-	-
資訊科學組 Information technology division	25	-	-	7	4	11	3	-	-
財經實務組 Financial affairs division	18	-	-	6	4	3	5	-	-
營繕工程組 Engineering division	3	-	-	-	-	3	-	-	-

說明：本報表年齡、教育程度欄位資料係由應考人選填之網路報名資料擷取而得，其數值有可能因應考人 誤(漏)填致有疏漏，請參酌使用。

Table 27 Special Civil Service Examinations – Age of Qualified Examinees, by Category, 2019 (19/26)
(XIII)Examination for Investigative Agents

Unit : Person

36~40歲 Years		41~45歲 Years		46~50歲 Years		51歲以上 Years and Over		平均年齡 (歲) Average Age (Years)		
男 Male	女 Female	男 Male	女 Female	男 Male	女 Female	男 Male	女 Female	計 Total	男 Male	女 Female
-	**-**	**-**	**-**	**-**	**-**	**-**	**-**	**25.56**	**26.13**	**24.78**
-	-	-	-	-	-	-	-	25.56	26.13	24.78
-	-	-	-	-	-	-	-	25.63	25.93	25.25
-	-	-	-	-	-	-	-	-	-	-
-	-	-	-	-	-	-	-	28.00	-	28.00
-	-	-	-	-	-	-	-	24.50	24.50	-
-	-	-	-	-	-	-	-	23.00	23.00	-
-	-	-	-	-	-	-	-	-	-	-
-	-	-	-	-	-	-	-	23.00	-	23.00
-	-	-	-	-	-	-	-	23.00	-	23.00
-	-	-	-	-	-	-	-	24.77	26.29	24.07
-	-	-	-	-	-	-	-	26.00	26.00	-
-	-	-	-	-	-	-	-	25.00	25.00	-
-	-	-	-	-	-	-	-	27.60	27.60	-
-	-	-	-	-	-	-	-	25.96	26.17	25.43
-	-	-	-	-	-	-	-	25.22	25.56	24.89
-	-	-	-	-	-	-	-	28.33	28.33	-

Note :All information about test takers' age and educational attainment is accessed from their online application. The MOEX does not guarantee the accuracy or completeness of the provided information.

表27 108年公務人員特種考試錄取或及格人員年齡 —按類科分 (20/26)

(十四)國家安全情報人員考試

單位 : 人

類 科 別 Category	總計 Grand Total	18~20歲 Years 男 Male	18~20歲 Years 女 Female	21~25歲 Years 男 Male	21~25歲 Years 女 Female	26~30歲 Years 男 Male	26~30歲 Years 女 Female	31~35歲 Years 男 Male	31~35歲 Years 女 Female
總 計 Grand Total	**48**	**-**	**-**	**20**	**9**	**6**	**5**	**7**	**1**
三等 **Grade 3**	27	-	-	12	3	4	3	5	-
國際組 International division	3	-	-	1	-	1	1	-	-
資訊組 Information technology division	7	-	-	1	-	1	1	4	-
電子組 Electronics division	2	-	-	1	-	1	-	-	-
情報組 Intelligence division	15	-	-	9	3	1	1	1	-
五等 **Grade 5**	21	-	-	8	6	2	2	2	1
資訊組 Information technology division	12	-	-	6	3	-	-	2	1
行政組 Administration division	9	-	-	2	3	2	2	-	-

說明：本報表年齡、教育程度欄位資料係由應考人選填之網路報名資料擷取而得，其數值有可能因應考人 誤(漏)填致有疏漏，請參酌使用。

(十五)原住民族考試

單位 : 人

類 科 別 Category	總計 Grand Total	18~20歲 Years 男 Male	18~20歲 Years 女 Female	21~25歲 Years 男 Male	21~25歲 Years 女 Female	26~30歲 Years 男 Male	26~30歲 Years 女 Female	31~35歲 Years 男 Male	31~35歲 Years 女 Female
總 計 Grand Total	**92**	**1**	**-**	**20**	**22**	**13**	**13**	**6**	**5**
三等 **Grade 3**	36	-	-	8	4	7	7	2	2

說明：本報表年齡、教育程度欄位資料係由應考人選填之網路報名資料擷取而得，其數值有可能因應考人 誤(漏)填致有疏漏，請參酌使用。

Table 27 Special Civil Service Examinations – Age of Qualified Examinees, by Category, 2019 (20/26)

(XⅣ)Examination for Intelligence Personnel

Unit : Person

36~40歲 Years		41~45歲 Years		46~50歲 Years		51歲以上 Years and Over		平均年齡 (歲) Average Age (Years)		
男 Male	女 Female	男 Male	女 Female	男 Male	女 Female	男 Male	女 Female	計 Total	男 Male	女 Female
-	**-**	**-**	**-**	**-**	**-**	**-**	**-**	**25.65**	**25.67**	**25.60**
-	-	-	-	-	-	-	-	25.81	25.86	25.67
-	-	-	-	-	-	-	-	26.00	25.50	27.00
-	-	-	-	-	-	-	-	29.86	29.83	30.00
-	-	-	-	-	-	-	-	26.50	26.50	-
-	-	-	-	-	-	-	-	23.80	23.64	24.25
-	-	-	-	-	-	-	-	25.43	25.33	25.56
-	-	-	-	-	-	-	-	25.42	25.38	25.50
-	-	-	-	-	-	-	-	25.44	25.25	25.60

Note :All information about test takers' age and educational attainment is accessed from their online application. The MOEX does not guarantee the accuracy or completeness of the provided information.

(XV)Examination for Indigenous Peoples

Unit : Person

36~40歲 Years		41~45歲 Years		46~50歲 Years		51歲以上 Years and Over		平均年齡 (歲) Average Age (Years)		
男 Male	女 Female	男 Male	女 Female	男 Male	女 Female	男 Male	女 Female	計 Total	男 Male	女 Female
2	**5**	**-**	**1**	**1**	**1**	**1**	**1**	**28.24**	**27.70**	**28.73**
2	2	-	-	-	-	1	1	29.58	29.25	30.00

Note :All information about test takers' age and educational attainment is accessed from their online application. The MOEX does not guarantee the accuracy or completeness of the provided information.

表27 108年公務人員特種考試錄取或及格人員年齡 —按類科分 (21/26)

(十五)原住民族考試

單位 : 人

類 科 別 Category	總計 Grand Total	18~20歲 Years		21~25歲 Years		26~30歲 Years		31~35歲 Years	
		男 Male	女 Female	男 Male	女 Female	男 Male	女 Female	男 Male	女 Female
一般行政 General administration	6	-	-	1	1	1	2	-	-
一般民政 General civil administration	4	-	-	-	-	1	1	1	1
人事行政 Personnel administration	2	-	-	-	1	-	-	-	-
原住民族行政 Indigenous peoples administration	4	-	-	1	-	1	2	-	-
財稅行政 Tax administration	3	-	-	1	-	1	-	-	1
經建行政 Economic planning and development administration	3	-	-	2	1	-	-	-	-
農業行政 Agricultural administration	-	-	-	-	-	-	-	-	-
地政 Land registration	2	-	-	-	-	-	-	-	-
衛生行政 Health administration	3	-	-	-	1	-	1	1	-
農業技術 Agricultural technology	3	-	-	-	-	2	1	-	-
林業技術 Forestry technology	2	-	-	2	-	-	-	-	-
土木工程 Civil engineering	4	-	-	1	-	1	-	-	-
四等 Grade 4	43	-	-	10	15	6	4	2	2
一般行政 General administration	9	-	-	2	5	1	-	-	1

說明：本報表年齡、教育程度欄位資料係由應考人選填之網路報名資料擷取而得，其數值有可能因應考人 誤(漏)填致有疏漏，請參酌使用。

Table 27 Special Civil Service Examinations – Age of Qualified Examinees, by Category, 2019 (21/26)
(XV)Examination for Indigenous Peoples

Unit : Person

36~40歲 Years		41~45歲 Years		46~50歲 Years		51歲以上 Years and Over		平均年齡 (歲) Average Age (Years)		
男 Male	女 Female	男 Male	女 Female	男 Male	女 Female	男 Male	女 Female	計 Total	男 Male	女 Female
-	1	-	-	-	-	-	-	28.00	24.50	29.75
-	-	-	-	-	-	-	-	31.00	32.50	29.50
-	1	-	-	-	-	-	-	29.50	-	29.50
-	-	-	-	-	-	-	-	27.00	25.50	28.50
-	-	-	-	-	-	-	-	27.67	26.00	31.00
-	-	-	-	-	-	-	-	23.67	24.50	22.00
-	-	-	-	-	-	-	-	-	-	-
1	-	-	-	-	-	-	1	46.00	40.00	52.00
-	-	-	-	-	-	-	-	29.00	33.00	27.00
-	-	-	-	-	-	-	-	27.33	27.50	27.00
-	-	-	-	-	-	-	-	23.50	23.50	-
1	-	-	-	-	-	1	-	36.00	36.00	-
-	1	-	1	1	1	-	-	27.02	26.37	27.54
-	-	-	-	-	-	-	-	25.11	24.33	25.50

Note :All information about test takers' age and educational attainment is accessed from their online application. The MOEX does not guarantee the accuracy or completeness of the provided information.

表27 108年公務人員特種考試錄取或及格人員年齡 —按類科分 (22/26)

(十五)原住民族考試

單位：人

類 科 別 Category	總計 Grand Total	18~20歲 Years		21~25歲 Years		26~30歲 Years		31~35歲 Years	
		男 Male	女 Female	男 Male	女 Female	男 Male	女 Female	男 Male	女 Female
一般民政 General civil administration	14	-	-	3	4	3	-	2	1
社會行政 Social administration	5	-	-	-	3	-	2	-	-
原住民族行政 Indigenous peoples administration	5	-	-	1	2	-	1	-	-
教育行政 Education administration	1	-	-	-	1	-	-	-	-
財稅行政 Tax administration	-	-	-	-	-	-	-	-	-
法警 Judicial police	2	-	-	1	-	1	-	-	-
地政 Land registration	3	-	-	1	-	-	1	-	-
農業技術 Agricultural technology	-	-	-	-	-	-	-	-	-
土木工程 Civil engineering	4	-	-	2	-	1	-	-	-
五等 Grade 5	13	1	-	2	3	-	2	2	1
一般行政 General administration	5	1	-	1	-	-	1	-	1
一般民政 General civil administration	1	-	-	-	-	-	-	-	-
原住民族行政 Indigenous peoples administration	1	-	-	-	-	-	1	-	-
錄事 Clerk assistant	6	-	-	1	3	-	-	2	-

說明：本報表年齡、教育程度欄位資料係由應考人選填之網路報名資料擷取而得，其數值有可能因應考人 誤(漏)填致有疏漏，請參酌使用。

Table 27 Special Civil Service Examinations – Age of Qualified Examinees, by Category, 2019 (22/26)
(XV)Examination for Indigenous Peoples

Unit : Person

36~40歲 Years		41~45歲 Years		46~50歲 Years		51歲以上 Years and Over		平均年齡 (歲) Average Age (Years)		
男 Male	女 Female	男 Male	女 Female	男 Male	女 Female	男 Male	女 Female	計 Total	男 Male	女 Female
-	1	-	-	-	-	-	-	26.86	26.38	27.50
-	-	-	-	-	-	-	-	25.00	-	25.00
-	-	-	1	-	-	-	-	28.40	23.00	29.75
-	-	-	-	-	-	-	-	24.00	-	24.00
-	-	-	-	-	-	-	-	-	-	-
-	-	-	-	-	-	-	-	25.00	25.00	-
-	-	-	-	-	1	-	-	32.33	22.00	37.50
-	-	-	-	-	-	-	-	-	-	-
-	-	-	-	1	-	-	-	30.50	30.50	-
-	2	-	-	-	-	-	-	28.54	26.60	29.75
-	1	-	-	-	-	-	-	29.20	22.00	34.00
-	1	-	-	-	-	-	-	38.00	-	38.00
-	-	-	-	-	-	-	-	29.00	-	29.00
-	-	-	-	-	-	-	-	26.33	29.67	23.00

Note :All information about test takers' age and educational attainment is accessed from their online application. The MOEX does not guarantee the accuracy or completeness of the provided information.

表27 108年公務人員特種考試錄取或及格人員年齡 —按類科分 (23/26)

(十六)身心障礙人員考試

單位 : 人

類 科 別 Category	總計 Grand Total	18~20歲 Years 男 Male	18~20歲 Years 女 Female	21~25歲 Years 男 Male	21~25歲 Years 女 Female	26~30歲 Years 男 Male	26~30歲 Years 女 Female	31~35歲 Years 男 Male	31~35歲 Years 女 Female
總 計 Grand Total	**129**	**-**	**-**	**28**	**19**	**17**	**5**	**14**	**7**
三等 **Grade 3**	29	-	-	7	6	4	2	3	2
一般行政 General administration	16	-	-	3	3	4	1	2	-
社會行政 Social administration	1	-	-	1	-	-	-	-	-
人事行政 Personnel administration	1	-	-	-	-	-	1	-	-
地政 Land registration	1	-	-	-	-	-	-	-	-
教育行政 Education administration	7	-	-	2	3	-	-	1	1
金融保險 Finance and insurance	-	-	-	-	-	-	-	-	-
統計 Statistics	1	-	-	1	-	-	-	-	-
水利工程 Hydraulic engineering	1	-	-	-	-	-	-	-	-
機械工程 Mechanical engineering	-	-	-	-	-	-	-	-	-
衛生技術 Health technology	1	-	-	-	-	-	-	-	1
四等 **Grade 4**	30	-	-	11	6	3	-	2	-
一般行政 General administration	14	-	-	6	4	-	-	1	-
一般民政 General civil administration	3	-	-	1	1	-	-	-	-
社會行政 Social administration	3	-	-	1	-	1	-	1	-

說明：本報表年齡、教育程度欄位資料係由應考人選填之網路報名資料擷取而得，其數值有可能因應考人 誤(漏)填致有疏漏，請參酌使用。

Table 27 Special Civil Service Examinations – Age of Qualified Examinees, by Category, 2019 (23/26)
(XVI)Examination for the Disabled

Unit : Person

36~40歲 Years		41~45歲 Years		46~50歲 Years		51歲以上 Years and Over		平均年齡 (歲) Average Age (Years)		
男 Male	女 Female	男 Male	女 Female	男 Male	女 Female	男 Male	女 Female	計 Total	男 Male	女 Female
7	**6**	**8**	**2**	**5**	**5**	**4**	**2**	**31.92**	**31.83**	**32.09**
1	-	2	1	-	-	1	-	29.93	31.00	28.18
1	-	1	1	-	-	-	-	29.63	30.09	28.60
-	-	-	-	-	-	-	-	24.00	24.00	-
-	-	-	-	-	-	-	-	30.00	-	30.00
-	-	1	-	-	-	-	-	42.00	42.00	-
-	-	-	-	-	-	-	-	26.71	27.00	26.50
-	-	-	-	-	-	-	-	-	-	-
-	-	-	-	-	-	-	-	23.00	23.00	-
-	-	-	-	-	-	1	-	57.00	57.00	-
-	-	-	-	-	-	-	-	-	-	-
-	-	-	-	-	-	-	-	31.00	-	31.00
2	1	1	-	1	2	1	-	29.37	29.19	29.78
1	-	-	-	1	1	-	-	28.21	28.44	27.80
-	1	-	-	-	-	-	-	27.67	23.00	30.00
-	-	-	-	-	-	-	-	26.33	26.33	-

Note :All information about test takers' age and educational attainment is accessed from their online application. The MOEX does not guarantee the accuracy or completeness of the provided information.

表27 108年公務人員特種考試錄取或及格人員年齡 —按類科分 (24/26)

(十六)身心障礙人員考試

單位 : 人

類 科 別 Category	總計 Grand Total	18~20歲 Years		21~25歲 Years		26~30歲 Years		31~35歲 Years	
		男 Male	女 Female	男 Male	女 Female	男 Male	女 Female	男 Male	女 Female
財稅行政 Tax administration	4	-	-	1	-	1	-	-	-
金融保險 Finance and insurance	1	-	-	-	-	-	-	-	-
法院書記官 Court clerk	1	-	-	-	1	-	-	-	-
土木工程 Civil engineering	2	-	-	2	-	-	-	-	-
電力工程 Electrical engineering	2	-	-	-	-	1	-	-	-
衛生技術 Health technology	-	-	-	-	-	-	-	-	-
五等 Grade 5	70	-	-	10	7	10	3	9	5
一般行政 General administration	21	-	-	3	-	4	1	3	2
一般民政 General civil administration	2	-	-	-	1	1	-	-	-
人事行政 Personnel administration	3	-	-	-	-	1	1	-	-
地政 Land registration	2	-	-	-	-	-	1	-	-
教育行政 Education administration	3	-	-	-	1	-	-	-	-
財稅行政 Tax administration	9	-	-	2	-	-	-	2	-
錄事 Clerk assistant	27	-	-	5	5	3	-	3	2
電腦打字 Computer data entry	3	-	-	-	-	1	-	1	1

說明：本報表年齡、教育程度欄位資料係由應考人選填之網路報名資料擷取而得，其數值有可能因應考人 誤(漏)填致有疏漏，請參酌使用。

Table 27 Special Civil Service Examinations – Age of Qualified Examinees, by Category, 2019 (24/26)
(XVI)Examination for the Disabled

Unit : Person

36~40歲 Years		41~45歲 Years		46~50歲 Years		51歲以上 Years and Over		平均年齡 (歲) Average Age (Years)		
男 Male	女 Female	男 Male	女 Female	男 Male	女 Female	男 Male	女 Female	計 Total	男 Male	女 Female
1	-	-	-	-	1	-	-	32.75	28.33	46.00
-	-	1	-	-	-	-	-	43.00	43.00	-
-	-	-	-	-	-	-	-	23.00	-	23.00
-	-	-	-	-	-	-	-	24.50	24.50	-
-	-	-	-	-	-	1	-	39.00	39.00	-
-	-	-	-	-	-	-	-	-	-	-
4	5	5	1	4	3	2	2	33.84	33.43	34.54
1	1	3	-	2	-	-	1	34.52	33.69	37.20
-	-	-	-	-	-	-	-	27.00	30.00	24.00
-	1	-	-	-	-	-	-	31.00	30.00	31.50
-	-	1	-	-	-	-	-	37.50	45.00	30.00
-	1	-	-	1	-	-	-	36.33	48.00	30.50
1	1	-	1	-	-	1	1	38.22	34.00	46.67
2	1	1	-	1	3	1	-	32.56	32.31	32.91
-	-	-	-	-	-	-	-	30.00	29.00	32.00

Note :All information about test takers' age and educational attainment is accessed from their online application. The MOEX does not guarantee the accuracy or completeness of the provided information.

表27 108年公務人員特種考試錄取或及格人員年齡 —按類科分 (25/26)

(十七)海岸巡防人員考試

單位 : 人

類 科 別 Category	總計 Grand Total	18~20歲 Years 男 Male	18~20歲 Years 女 Female	21~25歲 Years 男 Male	21~25歲 Years 女 Female	26~30歲 Years 男 Male	26~30歲 Years 女 Female	31~35歲 Years 男 Male	31~35歲 Years 女 Female
總 計 Grand Total	**13**	**-**	**-**	**1**	**2**	**2**	**-**	**2**	**1**
三等 **Grade 3**	13	-	-	1	2	2	-	2	1
海巡行政 Coast guard administration	3	-	-	-	1	-	-	-	1
海洋巡護科輪機組 Marine patrols: marine engineering division	10	-	-	1	1	2	-	2	-

說明：本報表年齡、教育程度欄位資料係由應考人選填之網路報名資料擷取而得，其數值有可能因應考人 誤(漏)填致有疏漏，請參酌使用。

(十八)移民行政人員考試

單位 : 人

類 科 別 Category	總計 Grand Total	18~20歲 Years 男 Male	18~20歲 Years 女 Female	21~25歲 Years 男 Male	21~25歲 Years 女 Female	26~30歲 Years 男 Male	26~30歲 Years 女 Female	31~35歲 Years 男 Male	31~35歲 Years 女 Female
總 計 Grand Total	**100**	**-**	**-**	**13**	**45**	**8**	**11**	**6**	**5**
二等 **Grade 2**	10	-	-	-	1	1	-	2	1
移民行政 Immigration administration	10	-	-	-	1	1	-	2	1
三等 **Grade 3**	70	-	-	12	33	5	8	4	3
移民行政(選試英文) Immigration administration (English)	26	-	-	7	15	1	1	-	1
移民行政(選試日文) Immigration administration (Japanese)	3	-	-	-	1	2	-	-	-
移民行政(選試西班牙文) Immigration administration (Spanish)	3	-	-	-	3	-	-	-	-

說明：本報表年齡、教育程度欄位資料係由應考人選填之網路報名資料擷取而得，其數值有可能因應考人 誤(漏)填致有疏漏，請參酌使用。

Table 27 Special Civil Service Examinations – Age of Qualified Examinees, by Category, 2019 (25/26)

(XVII)Examination for Coast Guard Personnel

Unit : Person

36~40歲 Years		41~45歲 Years		46~50歲 Years		51歲以上 Years and Over		平均年齡 (歲) Average Age (Years)		
男 Male	女 Female	男 Male	女 Female	男 Male	女 Female	男 Male	女 Female	計 Total	男 Male	女 Female
4	**-**	**-**	**-**	**1**	**-**	**-**	**-**	**32.69**	**34.10**	**28.00**
4	-	-	-	1	-	-	-	32.69	34.10	28.00
1	-	-	-	-	-	-	-	32.00	36.00	30.00
3	-	-	-	1	-	-	-	32.90	33.89	24.00

Note :All information about test takers' age and educational attainment is accessed from their online application. The MOEX does not guarantee the accuracy or completeness of the provided information.

(XVIII)Examination for Immigration Administrarors

Unit : Person

36~40歲 Years		41~45歲 Years		46~50歲 Years		51歲以上 Years and Over		平均年齡 (歲) Average Age (Years)		
男 Male	女 Female	男 Male	女 Female	男 Male	女 Female	男 Male	女 Female	計 Total	男 Male	女 Female
2	**7**	**-**	**-**	**3**	**-**	**-**	**-**	**27.18**	**29.28**	**26.19**
1	3	-	-	1	-	-	-	34.90	35.40	34.40
1	3	-	-	1	-	-	-	34.90	35.40	34.40
1	3	-	-	1	-	-	-	26.20	27.43	25.60
-	1	-	-	-	-	-	-	24.42	22.75	25.17
-	-	-	-	-	-	-	-	26.67	27.50	25.00
-	-	-	-	-	-	-	-	23.33	-	23.33

Note :All information about test takers' age and educational attainment is accessed from their online application. The MOEX does not guarantee the accuracy or completeness of the provided information.

表27 108年公務人員特種考試錄取或及格人員年齡 —按類科分 (26/26)

(十八)移民行政人員考試

單位：人

類 科 別 Category	總計 Grand Total	18~20歲 Years		21~25歲 Years		26~30歲 Years		31~35歲 Years	
		男 Male	女 Female	男 Male	女 Female	男 Male	女 Female	男 Male	女 Female
移民行政(選試法文) Immigration administration (French)	2	-	-	-	2	-	-	-	-
移民行政(選試韓文) Immigration administration (Korean)	6	-	-	-	2	-	4	-	-
移民行政(選試葡萄牙文) Immigration administration (Portuguese)	1	-	-	-	-	-	-	1	-
移民行政(選試越南文) Immigration administration (Vietnamese)	12	-	-	4	5	1	1	-	1
移民行政(選試泰文) Immigration administration (Thai)	5	-	-	-	3	-	-	1	-
移民行政(選試印尼文) Immigration administration (Indonesian)	8	-	-	1	1	1	2	2	1
移民行政(選試德文) Immigration administration (German)	2	-	-	-	1	-	-	-	-
移民行政(選試俄文) Immigration administration (Russian)	2	-	-	-	-	-	-	-	-
四等 Grade 4	20	-	-	1	11	2	3	-	1
移民行政 Immigration administration	20	-	-	1	11	2	3	-	1

說明：本報表年齡、教育程度欄位資料係由應考人選填之網路報名資料擷取而得，其數值有可能因應考人 誤(漏)填致有疏漏，請參酌使用。

Table 27 Special Civil Service Examinations – Age of Qualified Examinees, by Category, 2019 (26/26)
(XVIII)Examination for Immigration Administrarors

Unit : Person

36~40歲 Years		41~45歲 Years		46~50歲 Years		51歲以上 Years and Over		平均年齡 (歲) Average Age (Years)		
男 Male	女 Female	男 Male	女 Female	男 Male	女 Female	男 Male	女 Female	計 Total	男 Male	女 Female
-	-	-	-	-	-	-	-	22.50	-	22.50
-	-	-	-	-	-	-	-	26.00	-	26.00
-	-	-	-	-	-	-	-	34.00	34.00	-
-	-	-	-	-	-	-	-	24.75	24.20	25.14
-	-	-	-	1	-	-	-	29.80	40.50	22.67
-	-	-	-	-	-	-	-	29.12	30.00	28.25
-	1	-	-	-	-	-	-	29.00	-	29.00
1	1	-	-	-	-	-	-	38.50	38.00	39.00
-	1	-	-	1	-	-	-	26.75	32.25	25.38
-	1	-	-	1	-	-	-	26.75	32.25	25.38

Note :All information about test takers' age and educational attainment is accessed from their online application. The MOEX does not guarantee the accuracy or completeness of the provided information.

表28 108年公務人員特種考試錄取或及格人員教育程度 —按類科分 (1/28)
Table 28 Special Civil Service Examinations – Education Level of Qualified Examinees, by Category, 2019 (1/28)
(一)地方政府公務人員考試
(I)Examination for Local Government Personnel

單位：人 Unit : Person

類科別 Category	總計 Grand Total	博士 Doctorate Degree		碩士 Master's Degree		學士 Bachelor's Degree		副學士(專科) Associate's Degree (College)		高中(職)以下 High School (Vocational School) and Below	
	計 Total	男 Male	女 Female	男 Male	女 Female	男 Male	女 Female	男 Male	女 Female	男 Male	女 Female
總計 Grand Total	**1 854**	**2**	**1**	**187**	**112**	**684**	**797**	**7**	**19**	**25**	**20**
三等 Grade 3	916	1	1	138	75	357	340	-	3	-	1
一般行政 General administration	55	-	-	5	3	21	26	-	-	-	-
原住民族行政 Indigenous peoples administration	1	-	-	-	-	-	1	-	-	-	-
一般民政 General civil administration	19	-	-	4	-	9	6	-	-	-	-
戶政 Household registration	21	-	-	1	-	5	15	-	-	-	-
社會行政 Social administration	27	-	-	3	3	6	15	-	-	-	-
勞工行政 Labor administration	5	-	-	-	2	-	3	-	-	-	-
人事行政 Personnel administration	39	-	-	1	3	15	20	-	-	-	-
法制 Legal system	15	-	-	-	-	8	6	-	1	-	-
地政 Land registration	25	-	-	-	-	9	16	-	-	-	-
文化行政 Cultural administration	8	1	-	2	2	1	2	-	-	-	-
教育行政 Education administration	18	-	-	-	3	2	13	-	-	-	-
博物館管理 Museum management	1	-	-	-	-	1	-	-	-	-	-
圖書資訊管理 Library and information management	1	-	-	-	1	-	-	-	-	-	-
體育行政 Physical education administration	1	-	-	-	-	1	-	-	-	-	-
財稅行政 Tax administration	27	-	-	1	2	6	16	-	1	-	1

說明：本報表年齡、教育程度欄位資料係由應考人選填之網路報名資料擷取而得，其數值有可能因應考人誤(漏)填致有疏漏，請參酌使用。

Note :All information about test takers' age and educational attainment is accessed from their online application. The MOEX does not guarantee the accuracy or completeness of the provided information.

表28 108年公務人員特種考試錄取或及格人員教育程度 —按類科分 (2/28)
Table 28 Special Civil Service Examinations – Education Level of Qualified Examinees, by Category, 2019 (2/28)
(一)地方政府公務人員考試
(I)Examination for Local Government Personnel

單位：人 Unit : Person

類科別 Category	總計 Grand Total	博士 Doctorate Degree		碩士 Master's Degree		學士 Bachelor's Degree		副學士(專科) Associate's Degree (College)		高中(職)以下 High School (Vocational School) and Below	
	計 Total	男 Male	女 Female	男 Male	女 Female	男 Male	女 Female	男 Male	女 Female	男 Male	女 Female
會計 Accounting	66	-	-	4	4	20	38	-	-	-	-
統計 Statistics	6	-	-	2	2	1	1	-	-	-	-
商業行政 Business administration	1	-	-	-	-	-	1	-	-	-	-
農業行政 Agricultural administration	6	-	-	-	1	3	2	-	-	-	-
經建行政 Economic planning and development administration	21	-	-	3	2	9	7	-	-	-	-
交通行政 Transportation administration	9	-	-	-	2	3	4	-	-	-	-
觀光行政 Tourism administration	1	-	-	-	-	-	1	-	-	-	-
衛生行政 Healeth administration	7	-	-	-	1	1	5	-	-	-	-
環保行政 Environmental administration	10	-	-	2	1	3	4	-	-	-	-
新聞 News	3	-	-	-	-	-	3	-	-	-	-
公職社會工作師 Public social worker	58	-	-	5	5	15	33	-	-	-	-
法律廉政 Civil service legal ethics	22	-	-	1	1	7	13	-	-	-	-
財經廉政 Civil service financial ethics	11	-	-	1	2	3	5	-	-	-	-
土木工程 Civil engineering	198	-	-	58	3	113	24	-	-	-	-
化學工程 Chemical engineering	1	-	-	-	-	-	1	-	-	-	-
工業工程 Industrial engineering	1	-	-	1	-	-	-	-	-	-	-
園藝 Horticulture	2	-	-	-	-	1	1	-	-	-	-

說明：本報表年齡、教育程度欄位資料係由應考人選填之網路報名資料擷取而得，其數值有可能因應考人誤(漏)填致有疏漏，請參酌使用。

Note :All information about test takers' age and educational attainment is accessed from their online application. The MOEX does not guarantee the accuracy or completeness of the provided information.

表28 108年公務人員特種考試錄取或及格人員教育程度 —按類科分 (3/28)
Table 28 Special Civil Service Examinations – Education Level of Qualified Examinees, by Category, 2019 (3/28)
(一)地方政府公務人員考試
(I)Examination for Local Government Personnel

單位：人 Unit : Person

類科別 Category	總計 Grand Total	博士 Doctorate Degree		碩士 Master's Degree		學士 Bachelor's Degree		副學士(專科) Associate's Degree (College)		高中(職)以下 High School (Vocational School) and Below	
	計 Total	男 Male	女 Female	男 Male	女 Female	男 Male	女 Female	男 Male	女 Female	男 Male	女 Female
農業技術 Agricultural technology	18	-	-	5	4	7	2	-	-	-	-
漁業技術 Aquatic technology	4	-	-	-	3	1	-	-	-	-	-
養殖技術 Aquaculture technology	1	-	-	1	-	-	-	-	-	-	-
公職獸醫師 Public veterinarian	7	-	-	-	-	2	5	-	-	-	-
畜牧技術 Livestock technology	1	-	-	-	-	1	-	-	-	-	-
水土保持工程 Soil and water conservation engineering	4	-	-	-	-	2	2	-	-	-	-
水利工程 Hydraulic engineering	13	-	-	3	3	4	3	-	-	-	-
建築工程 Architectural engineering	49	-	1	5	6	17	19	-	1	-	-
都市計畫技術 Urban planning technology	11	-	-	4	1	3	3	-	-	-	-
環境工程 Environmental engineering	3	-	-	1	-	1	1	-	-	-	-
公職建築師 Public architect	1	-	-	-	-	-	1	-	-	-	-
機械工程 Mechanical engineering	11	-	-	5	-	5	1	-	-	-	-
電力工程 Electrical engineering	8	-	-	5	-	3	-	-	-	-	-
電子工程 Electronic engineering	3	-	-	1	-	1	1	-	-	-	-
資訊處理 Information processing	14	-	-	4	1	8	1	-	-	-	-
工業安全 Industrial safety	8	-	-	1	1	5	1	-	-	-	-
衛生技術 Health technology	27	-	-	2	8	9	8	-	-	-	-

說明：本報表年齡、教育程度欄位資料係由應考人選填之網路報名資料擷取而得，其數值有可能因應考人誤(漏)填致有疏漏，請參酌使用。

Note :All information about test takers' age and educational attainment is accessed from their online application. The MOEX does not guarantee the accuracy or completeness of the provided information.

表28 108年公務人員特種考試錄取或及格人員教育程度 —按類科分 (4/28)
Table 28 Special Civil Service Examinations – Education Level of Qualified Examinees, by Category, 2019 (4/28)
(一)地方政府公務人員考試
(I)Examination for Local Government Personnel

單位：人 Unit : Person

類科別 Category	總計 Grand Total	博士 Doctorate Degree		碩士 Master's Degree		學士 Bachelor's Degree		副學士(專科) Associate's Degree (College)		高中(職)以下 High School (Vocational School) and Below	
	計 Total	男 Male	女 Female	男 Male	女 Female	男 Male	女 Female	男 Male	女 Female	男 Male	女 Female
衛生檢驗 Health inspection	-	-	-	-	-	-	-	-	-	-	-
環保技術 Environmental protection technology	18	-	-	4	2	8	4	-	-	-	-
環境檢驗 Environmental inspection	1	-	-	-	1	-	-	-	-	-	-
交通技術 Transportation technology	8	-	-	1	-	5	2	-	-	-	-
天文 Astronomy	2	-	-	1	1	-	-	-	-	-	-
林業技術 Forestry technology	1	-	-	-	-	-	1	-	-	-	-
測量製圖 Surveying and cartography	16	-	-	1	1	12	2	-	-	-	-
食品衛生檢驗 Food hygiene inspection	1	-	-	-	-	-	1	-	-	-	-
四等 Grade 4	653	1	-	37	31	218	322	5	9	18	12
一般行政 General administration	62	-	-	1	3	12	45	-	1	-	-
一般民政 General civil administration	115	-	-	5	3	35	68	2	-	2	-
戶政 Household registration	56	-	-	-	2	7	44	-	2	-	1
社會工作 Social work	4	-	-	2	-	-	2	-	-	-	-
社會行政 Social administration	26	-	-	-	1	7	18	-	-	-	-
勞工行政 Labor administration	5	-	-	-	-	-	4	-	-	1	-
人事行政 Personnel administration	24	-	-	1	-	7	14	-	-	1	1
地政 Land registration	25	-	-	-	1	7	14	-	3	-	-

說明：本報表年齡、教育程度欄位資料係由應考人選填之網路報名資料擷取而得，其數值有可能因應考人誤(漏)填致有疏漏，請參酌使用。

Note :All information about test takers' age and educational attainment is accessed from their online application. The MOEX does not guarantee the accuracy or completeness of the provided information.

表28 108年公務人員特種考試錄取或及格人員教育程度 —按類科分 (5/28)
Table 28 Special Civil Service Examinations – Education Level of Qualified Examinees, by Category, 2019 (5/28)
(一)地方政府公務人員考試
(I)Examination for Local Government Personnel

單位：人 Unit : Person

類科別 Category	總計 Grand Total	博士 Doctorate Degree		碩士 Master's Degree		學士 Bachelor's Degree		副學士(專科) Associate's Degree (College)		高中(職)以下 High School (Vocational School) and Below	
	計 Total	男 Male	女 Female	男 Male	女 Female	男 Male	女 Female	男 Male	女 Female	男 Male	女 Female
文化行政 Cultural administration	8	-	-	-	2	1	5	-	-	-	-
教育行政 Education administration	9	-	-	-	-	2	6	-	-	-	1
圖書資訊管理 Library and information management	4	-	-	-	-	1	3	-	-	-	-
財稅行政 Tax administration	24	-	-	-	-	5	15	-	2	-	2
會計 Accounting	42	-	-	-	-	13	26	-	-	1	2
統計 Statistics	6	-	-	-	2	1	2	-	-	-	1
商業行政 Business administration	4	-	-	-	-	-	4	-	-	-	-
農業行政 Agricultural administration	4	-	-	-	2	1	1	-	-	-	-
經建行政 Economic planning and development administration	16	1	-	-	1	5	8	-	-	-	1
交通行政 Transportation administration	3	-	-	-	-	1	2	-	-	-	-
衛生行政 Health administration	5	-	-	-	-	1	4	-	-	-	-
環保行政 Environmental administration	13	-	-	2	1	7	2	-	-	1	-
新聞 News	3	-	-	-	1	-	2	-	-	-	-
新聞廣播 News broadcasting	1	-	-	-	-	-	1	-	-	-	-
法律廉政 Civil service legal ethics	2	-	-	-	-	-	2	-	-	-	-
土木工程 Civil engineering	95	-	-	11	3	61	16	2	-	2	-
園藝 Horticulture	1	-	-	-	1	-	-	-	-	-	-

說明：本報表年齡、教育程度欄位資料係由應考人選填之網路報名資料擷取而得，其數值有可能因應考人誤(漏)填致有疏漏，請參酌使用。

Note :All information about test takers' age and educational attainment is accessed from their online application. The MOEX does not guarantee the accuracy or completeness of the provided information.

表28 108年公務人員特種考試錄取或及格人員教育程度 —按類科分 (6/28)
Table 28 Special Civil Service Examinations – Education Level of Qualified Examinees, by Category, 2019 (6/28)
(一)地方政府公務人員考試
(I)Examination for Local Government Personnel

單位：人 Unit : Person

類科別 Category	總計 Grand Total	博士 Doctorate Degree		碩士 Master's Degree		學士 Bachelor's Degree		副學士(專科) Associate's Degree (College)		高中(職)以下 High School (Vocational School) and Below	
	計 Total	男 Male	女 Female	男 Male	女 Female	男 Male	女 Female	男 Male	女 Female	男 Male	女 Female
農業技術 Agricultural technology	4	-	-	-	1	1	1	-	-	1	-
漁業技術 Aquatic technology	1	-	-	-	1	-	-	-	-	-	-
畜牧技術 Livestock technology	1	-	-	-	-	1	-	-	-	-	-
水土保持工程 Soil and water conservation engineering	3	-	-	-	-	3	-	-	-	-	-
水利工程 Hydraulic engineering	4	-	-	-	-	2	1	-	-	1	-
建築工程 Architectural engineering	6	-	-	-	-	4	2	-	-	-	-
都市計畫技術 Urban planning technology	3	-	-	-	-	1	1	-	-	1	-
機械工程 Mechanical engineering	7	-	-	4	-	3	-	-	-	-	-
電力工程 Electrical engineering	15	-	-	2	-	10	2	-	-	1	-
電子工程 Electronic engineering	8	-	-	3	-	2	1	1	-	1	-
資訊處理 Information processing	10	-	-	2	-	6	1	-	-	1	-
工業安全 Industrial safety	1	-	-	-	-	-	-	-	1	-	-
衛生技術 Health technology	8	-	-	-	3	2	1	-	-	1	1
環境檢驗 Environmental inspection	2	-	-	-	2	-	-	-	-	-	-
環保技術 Environmental protection technology	13	-	-	3	1	5	2	-	-	-	2
交通技術 Transportation technology	3	-	-	1	-	1	1	-	-	-	-

說明：本報表年齡、教育程度欄位資料係由應考人選填之網路報名資料擷取而得，其數值有可能因應考人誤(漏)填致有疏漏，請參酌使用。

Note :All information about test takers' age and educational attainment is accessed from their online application. The MOEX does not guarantee the accuracy or completeness of the provided information.

表28 108年公務人員特種考試錄取或及格人員教育程度 —按類科分 (7/28)
Table 28 Special Civil Service Examinations – Education Level of Qualified Examinees, by Category, 2019 (7/28)
(一)地方政府公務人員考試
(I)Examination for Local Government Personnel

單位：人 Unit : Person

類科別 Category	總計 Grand Total	博士 Doctorate Degree		碩士 Master's Degree		學士 Bachelor's Degree		副學士(專科) Associate's Degree (College)		高中(職)以下 High School (Vocational School) and Below	
	計 Total	男 Male	女 Female	男 Male	女 Female	男 Male	女 Female	男 Male	女 Female	男 Male	女 Female
林業技術 Forestry technology	1	-	-	-	-	-	1	-	-	-	-
測量製圖 Surveying and cartography	6	-	-	-	-	3	-	-	-	3	-
五等 Grade 5	285	-	-	12	6	109	135	2	7	7	7
一般行政 General administration	140	-	-	6	3	52	69	2	1	4	3
一般民政 General civil administration	17	-	-	-	-	7	9	-	1	-	-
戶政 Household registration	45	-	-	2	-	15	24	-	2	1	1
社會行政 Social administration	16	-	-	-	1	4	10	-	-	1	-
人事行政 Personnel administration	11	-	-	-	-	6	3	-	1	1	-
地政 Land registration	17	-	-	-	-	10	5	-	1	-	1
教育行政 Education administration	1	-	-	-	-	1	-	-	-	-	-
圖書資訊管理 Library and information management	10	-	-	1	1	4	4	-	-	-	-
財稅行政 Tax administration	14	-	-	1	1	3	7	-	1	-	1
會計 Accounting	5	-	-	1	-	1	3	-	-	-	-
統計 Statistics	2	-	-	1	-	-	1	-	-	-	-
經建行政 Economic planning and development administration	1	-	-	-	-	1	-	-	-	-	-
電子工程 Electronic engineering	6	-	-	-	-	5	-	-	-	-	1

說明：本報表年齡、教育程度欄位資料係由應考人選填之網路報名資料擷取而得，其數值有可能因應考人誤(漏)填致有疏漏，請參酌使用。

Note :All information about test takers' age and educational attainment is accessed from their online application. The MOEX does not guarantee the accuracy or completeness of the provided information.

表28 108年公務人員特種考試錄取或及格人員教育程度—按類科分 (8/28)
Table 28 Special Civil Service Examinations – Education Level of Qualified Examinees, by Category, 2019 (8/28)
(二)警察人員考試
(II)Examination for Police Officers

單位：人 Unit : Person

類科別 Category	總計 Grand Total	博士 Doctorate Degree		碩士 Master's Degree		學士 Bachelor's Degree		副學士(專科) Associate's Degree (College)		高中(職)以下 High School (Vocational School) and Below	
	計 Total	男 Male	女 Female	男 Male	女 Female	男 Male	女 Female	男 Male	女 Female	男 Male	女 Female
總計 Grand Total	**2 642**	**-**	**-**	**8**	**3**	**288**	**74**	**2 031**	**231**	**5**	**2**
三等 **Grade 3**	311	-	-	5	2	209	66	23	6	-	-
行政警察人員 Administrative police officer	56	-	-	-	-	41	8	5	2	-	-
外事警察人員 Foreign affairs police officer	14	-	-	-	-	10	4	-	-	-	-
刑事警察人員 Criminal police officer	37	-	-	1	-	25	10	1	-	-	-
公共安全人員 Public security officer	16	-	-	-	-	11	5	-	-	-	-
犯罪防治人員預防組 Crime prevention officer: prevention	17	-	-	-	-	12	5	-	-	-	-
消防警察人員 Fire safety police	60	-	-	3	1	32	8	13	3	-	-
交通警察人員交通組 Traffic police officer: traffic	15	-	-	1	-	9	3	2	-	-	-
警察資訊管理人員 Police information management officer	17	-	-	-	-	12	5	-	-	-	-
刑事鑑識人員 Forensic investigator	15	-	-	-	1	11	3	-	-	-	-
國境警察人員 Border police officer	11	-	-	-	-	7	3	1	-	-	-
水上警察人員 Maritime police officer	21	-	-	-	-	15	5	1	-	-	-
警察法制人員 Police legal affairs	15	-	-	-	-	12	3	-	-	-	-
行政管理人員 Administrative management personnel	17	-	-	-	-	12	4	-	1	-	-
四等 **Grade 4**	2 331	-	-	3	1	79	8	2 008	225	5	2
行政警察人員 Administrative police officer	1 976	-	-	2	1	68	7	1 694	197	5	2
消防警察人員 Fire safety police	146	-	-	1	-	10	1	120	14	-	-
交通警察人員 Traffic police officer	173	-	-	-	-	1	-	162	10	-	-
水上警察人員輪機組 Maritime police officer: marine engineering	18	-	-	-	-	-	-	16	2	-	-
水上警察人員航海組 Maritime police officer: marine navigation	18	-	-	-	-	-	-	16	2	-	-

說明：本報表年齡、教育程度欄位資料係由應考人選填之網路報名資料擷取而得，其數值有可能因應考人誤(漏)填致有疏漏，請參酌使用。

Note :All information about test takers' age and educational attainment is accessed from their online application. The MOEX does not guarantee the accuracy or completeness of the provided information.

表28 108年公務人員特種考試錄取或及格人員教育程度 —按類科分 (9/28)
Table 28 Special Civil Service Examinations – Education Level of Qualified Examinees, by Category, 2019 (9/28)
(三)一般警察人員考試
(III)Examination for General Police Admittance

單位：人 Unit : Person

類科別 Category	總計 Grand Total	博士 Doctorate Degree		碩士 Master's Degree		學士 Bachelor's Degree		副學士(專科) Associate's Degree (College)		高中(職)以下 High School (Vocational School) and Below	
	計 Total	男 Male	女 Female	男 Male	女 Female	男 Male	女 Female	男 Male	女 Female	男 Male	女 Female
總計 Grand Total	**860**	**-**	**-**	**40**	**5**	**459**	**139**	**20**	**9**	**136**	**52**
二等 **Grade 2**	1	-	-	-	1	-	-	-	-	-	-
刑事警察人員數位鑑識組 Criminal police officer: digital forensics	1	-	-	-	1	-	-	-	-	-	-
刑事警察人員犯罪分析組 Criminal police officer: criminal analysis	-	-	-	-	-	-	-	-	-	-	-
三等 **Grade 3**	34	-	-	3	-	15	16	-	-	-	-
行政警察人員 Administrative police officer	16	-	-	-	-	6	10	-	-	-	-
外事警察人員 Foreign affairs police officer	1	-	-	-	-	-	1	-	-	-	-
犯罪防治人員預防組 Crime prevention officer: prevention	5	-	-	2	-	1	2	-	-	-	-
消防警察人員 Fire safety police	1	-	-	-	-	1	-	-	-	-	-
警察資訊管理人員 Police information management officer	1	-	-	-	-	1	-	-	-	-	-
警察法制人員 Police legal affairs	5	-	-	-	-	4	1	-	-	-	-
行政管理人員 Administrative management personnel	5	-	-	1	-	2	2	-	-	-	-
四等 **Grade 4**	825	-	-	37	4	444	123	20	9	136	52
行政警察人員 Administrative police officer	266	-	-	10	1	97	78	6	6	28	40
消防警察人員 Fire safety police	502	-	-	26	2	314	39	10	3	99	9
水上警察人員輪機組 Maritime police officer: marine engineering	25	-	-	1	-	15	3	3	-	3	-
水上警察人員航海組 Maritime police officer: marine navigation	32	-	-	-	1	18	3	1	-	6	3

說明：本報表年齡、教育程度欄位資料係由應考人選填之網路報名資料擷取而得，其數值有可能因應考人誤(漏)填致有疏漏，請參酌使用。

Note :All information about test takers' age and educational attainment is accessed from their online application. The MOEX does not guarantee the accuracy or completeness of the provided information.

表28 108年公務人員特種考試錄取或及格人員教育程度 —按類科分 (10/28)
Table 28 Special Civil Service Examinations – Education Level of Qualified Examinees, by Category, 2019 (10/28)
(四)外交領事人員考試
(IV)Examination for Diplomatic and Consular Personnel

單位：人 Unit : Person

類科別 Category	總計 Grand Total	博士 Doctorate Degree		碩士 Master's Degree		學士 Bachelor's Degree		副學士(專科) Associate's Degree (College)		高中(職)以下 High School (Vocational School) and Below	
	計 Total	男 Male	女 Female	男 Male	女 Female	男 Male	女 Female	男 Male	女 Female	男 Male	女 Female
總計 Grand Total	**49**	**-**	**1**	**11**	**6**	**18**	**13**	**-**	**-**	**-**	**-**
三等 Grade 3	49	-	1	11	6	18	13	-	-	-	-
英文組 English division	24	-	1	4	3	9	7	-	-	-	-
西班牙文組 Spanish division	3	-	-	-	1	1	-	-	1	-	-
法文組 French division	1	-	-	-	-	1	-	-	-	-	-
德文組 German division	2	-	-	1	-	-	1	-	-	-	-
日文組 Japanese division	4	-	-	1	-	2	1	-	-	-	-
土耳其文組 Turkish division	1	-	-	-	-	-	1	-	-	-	-
越南文組 Vietnamese division	1	-	-	-	-	1	-	-	-	-	-
印尼文組 Indonesian division	1	-	-	-	-	-	1	-	-	-	-
阿拉伯文組 Arabic division	3	-	-	-	-	3	-	-	-	-	-
韓文組 Korean division	2	-	-	1	-	-	1	-	-	-	-
俄文組 Russian division	1	-	-	1	-	-	-	-	-	-	-
義大利文組 Italian division	1	-	-	1	-	-	-	-	-	-	-

說明：本報表年齡、教育程度欄位資料係由應考人選填之網路報名資料擷取而得，其數值有可能因應考人誤(漏)填致有疏漏，請參酌使用。

Note :All information about test takers' age and educational attainment is accessed from their online application. The MOEX does not guarantee the accuracy or completeness of the provided information.

表28 108年公務人員特種考試錄取或及格人員教育程度 —按類科分 (11/28)
Table 28 Special Civil Service Examinations – Education Level of Qualified Examinees, by Category, 2019 (11/28)

(四)外交領事人員考試
(IV)Examination for Diplomatic and Consular Personnel

單位：人 Unit : Person

類科別 Category	總計 Grand Total	博士 Doctorate Degree		碩士 Master's Degree		學士 Bachelor's Degree		副學士(專科) Associate's Degree (College)		高中(職)以下 High School (Vocational School) and Below	
	計 Total	男 Male	女 Female	男 Male	女 Female	男 Male	女 Female	男 Male	女 Female	男 Male	女 Female
馬來亞文組 Malay division	1	-	-	-	-	1	-	-	-	-	-
泰文組 Thai division	1	-	-	1	-	-	-	-	-	-	-
國際法組 International law division	3	-	-	1	2	-	-	-	-	-	-

(五)外交行政人員考試
(V)Examination for Diplomatic Administrative Personnel

單位：人 Unit : Person

類科別 Category	總計 Grand Total	博士 Doctorate Degree		碩士 Master's Degree		學士 Bachelor's Degree		副學士(專科) Associate's Degree (College)		高中(職)以下 High School (Vocational School) and Below	
	計 Total	男 Male	女 Female	男 Male	女 Female	男 Male	女 Female	男 Male	女 Female	男 Male	女 Female
總計 Grand Total	**5**	**-**	**-**	**1**	**-**	**1**	**2**	**-**	**-**	**1**	**-**
四等 Grade 4	5	-	-	1	-	1	2	-	-	1	-
行政組 Administrative division	4	-	-	-	-	1	2	-	-	1	-
資訊組 Information division	1	-	-	1	-	-	-	-	-	-	-

說明：本報表年齡、教育程度欄位資料係由應考人選填之網路報名資料擷取而得，其數值有可能因應考人誤(漏)填致有疏漏，請參酌使用。

Note :All information about test takers' age and educational attainment is accessed from their online application. The MOEX does not guarantee the accuracy or completeness of the provided information.

表28 108年公務人員特種考試錄取或及格人員教育程度 —按類科分 (12/28)
Table 28 Special Civil Service Examinations – Education Level of Qualified Examinees, by Category, 2019 (12/28)
(六)司法人員考試
(VI)Examination for Judicial Personnel

單位：人 Unit : Person

類科別 Category	總計 Grand Total	博士 Doctorate Degree		碩士 Master's Degree		學士 Bachelor's Degree		副學士(專科) Associate's Degree (College)		高中(職)以下 High School (Vocational School) and Below	
	計 Total	男 Male	女 Female	男 Male	女 Female	男 Male	女 Female	男 Male	女 Female	男 Male	女 Female
總計 Grand Total	**1 161**	**1**	**-**	**36**	**25**	**608**	**351**	**28**	**1**	**91**	**20**
三等 Grade 3	93	-	-	10	8	48	26	1	-	-	-
監獄官(男) Prison warden (male)	26	-	-	2	-	24	-	-	-	-	-
監獄官(女) Prison warden (female)	6	-	-	-	-	-	6	-	-	-	-
檢察事務官偵查實務組 Prosecutor investigator: investigation	9	-	-	1	-	6	2	-	-	-	-
檢察事務官財經實務組 Prosecutor investigator: financial and economic affairs	4	-	-	-	-	-	4	-	-	-	-
檢察事務官電子資訊組 Prosecutor investigator: electronic data	4	-	-	1	1	1	-	1	-	-	-
檢察事務官營繕工程組 Prosecutor investigator: engineering	3	-	-	3	-	-	-	-	-	-	-
行政執行官 Administrative executive	6	-	-	-	-	6	-	-	-	-	-
司法事務官法律事務組 Judicial associate officer: legal affairs	18	-	-	1	2	5	10	-	-	-	-
司法事務官財經事務組 Judicial associate officer: financial and economic affairs	5	-	-	-	2	2	1	-	-	-	-
司法事務官營繕工程事務組 Judicial associate officer: engineering	1	-	-	-	-	1	-	-	-	-	-
公職法醫師 Public forensic medical examiner	1	-	-	-	1	-	-	-	-	-	-
鑑識人員 Forensic officers	3	-	-	1	1	1	-	-	-	-	-
心理測驗員 Psychometric testing technologist	2	-	-	-	-	-	2	-	-	-	-
心理輔導員 Psychological Counselor	1	-	-	-	1	-	-	-	-	-	-

說明：本報表年齡、教育程度欄位資料係由應考人選填之網路報名資料擷取而得，其數值有可能因應考人誤(漏)填致有疏漏，請參酌使用。

Note :All information about test takers' age and educational attainment is accessed from their online application. The MOEX does not guarantee the accuracy or completeness of the provided information.

表28 108年公務人員特種考試錄取或及格人員教育程度 —按類科分 (13/28)
Table 28 Special Civil Service Examinations – Education Level of Qualified Examinees, by Category, 2019 (13/28)

(六)司法人員考試
(VI)Examination for Judicial Personnel

單位：人 Unit : Person

類科別 Category	總計 Grand Total	博士 Doctorate Degree		碩士 Master's Degree		學士 Bachelor's Degree		副學士(專科) Associate's Degree (College)		高中(職)以下 High School (Vocational School) and Below	
	計 Total	男 Male	女 Female	男 Male	女 Female	男 Male	女 Female	男 Male	女 Female	男 Male	女 Female
法院書記官 Court clerk	3	-	-	1	-	2	-	-	-	-	-
觀護人 Probation officer	1	-	-	-	-	-	1	-	-	-	-
四等 Grade 4	959	-	-	24	16	534	253	27	-	90	15
監所管理員(男) Correctional facility custodial personnel (male)	443	-	-	16	-	327	-	25	-	75	-
監所管理員(女) Correctional facility custodial personnel (female)	71	-	-	-	4	-	61	-	-	-	6
法警(男) Judicial police (male)	70	-	-	2	-	64	-	-	-	4	-
法警(女) Judicial police (female)	4	-	-	-	1	-	3	-	-	-	-
執達員 Bailiff	49	-	-	-	1	14	31	1	-	2	-
執行員 Functionary	21	-	-	-	1	9	9	1	-	-	1
法院書記官 Court clerk	301	-	-	6	9	120	149	-	-	9	8
五等 Grade 5	109	1	-	2	1	26	72	-	1	1	5
錄事 Clerk assistant	90	-	-	2	1	21	62	-	-	-	4
庭務員 Court attendant	19	1	-	-	-	5	10	-	1	1	1

說明：本報表年齡、教育程度欄位資料係由應考人選填之網路報名資料擷取而得，其數值有可能因應考人誤(漏)填致有疏漏，請參酌使用。

Note :All information about test takers' age and educational attainment is accessed from their online application. The MOEX does not guarantee the accuracy or completeness of the provided information.

(七)司法官考試
(Ⅶ)Examination for Judges and Prosecutors

單位：人 Unit : Person

類科別 Category	總計 Grand Total	博士 Doctorate Degree		碩士 Master's Degree		學士 Bachelor's Degree		副學士(專科) Associate's Degree (College)		高中(職)以下 High School (Vocational School) and Below	
	計 Total	男 Male	女 Female	男 Male	女 Female	男 Male	女 Female	男 Male	女 Female	男 Male	女 Female
總計 Grand Total	**106**	**-**	**-**	**1**	**5**	**58**	**40**	**-**	**-**	**-**	**2**
三等 Grade 3	106	-	-	1	5	58	40	-	-	-	2
司法官 Judges and prosecutors	106	-	-	1	5	58	40	-	-	-	2

說明：本報表年齡、教育程度欄位資料係由應考人選填之網路報名資料擷取而得，其數值有可能因應考人誤(漏)填致有疏漏，請參酌使用。

Note :All information about test takers' age and educational attainment is accessed from their online application. The MOEX does not guarantee the accuracy or completeness of the provided information.

表28 108年公務人員特種考試錄取或及格人員教育程度—按類科分 (14/28)
Table 28 Special Civil Service Examinations – Education Level of Qualified Examinees, by Category, 2019 (14/28)
(八)關務人員考試
(Ⅷ)Examination for Customs Personnel

單位：人 Unit : Person

類科別 Category	總計 Grand Total	博士 Doctorate Degree		碩士 Master's Degree		學士 Bachelor's Degree		副學士(專科) Associate's Degree (College)		高中(職)以下 High School (Vocational School) and Below	
	計 Total	男 Male	女 Female	男 Male	女 Female	男 Male	女 Female	男 Male	女 Female	男 Male	女 Female
總計 Grand Total	**226**	**-**	**-**	**32**	**14**	**95**	**76**	**2**	**-**	**3**	**4**
三等 **Grade 3**	86	-	-	14	9	39	24	-	-	-	-
財稅行政 Tax administration	7	-	-	2	1	3	1	-	-	-	-
關稅法務 Customs law	13	-	-	-	1	7	5	-	-	-	-
關稅會計 Customs accounting	1	-	-	-	-	-	1	-	-	-	-
化學工程 Chemical engineering	12	-	-	3	2	5	2	-	-	-	-
紡織工程 Textile engineering	6	-	-	1	1	-	4	-	-	-	-
機械工程 Mechanical engineering	10	-	-	3	1	5	1	-	-	-	-
電機工程 Electronic engineering	12	-	-	-	1	10	1	-	-	-	-
資訊處理 Information processing	9	-	-	3	-	5	1	-	-	-	-
輻射安全技術工程 Radiation safety technology engineering	11	-	-	2	1	2	6	-	-	-	-
藥事 Pharmaceutics	5	-	-	-	1	2	2	-	-	-	-
四等 **Grade 4**	136	-	-	18	5	55	49	2	-	3	4
一般行政 General administration	25	-	-	1	-	4	20	-	-	-	-
關稅會計 Customs accounting	4	-	-	-	-	1	2	-	-	-	1

說明：本報表年齡、教育程度欄位資料係由應考人選填之網路報名資料擷取而得，其數值有可能因應考人誤(漏)填致有疏漏，請參酌使用。

Note :All information about test takers' age and educational attainment is accessed from their online application. The MOEX does not guarantee the accuracy or completeness of the provided information.

表28 108年公務人員特種考試錄取或及格人員教育程度—按類科分 (15/28)
Table 28 Special Civil Service Examinations – Education Level of Qualified Examinees, by Category, 2019 (15/28)

(八)關務人員考試
(Ⅷ)Examination for Customs Personnel

單位：人 Unit : Person

類科別 Category	總計 Grand Total	博士 Doctorate Degree		碩士 Master's Degree		學士 Bachelor's Degree		副學士(專科) Associate's Degree (College)		高中(職)以下 High School (Vocational School) and Below	
	計 Total	男 Male	女 Female	男 Male	女 Female	男 Male	女 Female	男 Male	女 Female	男 Male	女 Female
化學工程 Chemical engineering	30	-	-	5	4	11	7	-	-	2	1
紡織工程 Textile engineering	12	-	-	-	-	3	9	-	-	-	-
機械工程 Mechanical engineering	9	-	-	2	-	4	2	-	-	-	1
電機工程 Electronic engineering	29	-	-	8	-	17	-	1	-	-	-
資訊處理 Information processing	27	-	-	2	1	15	6	1	-	1	1
五等 **Grade 5**	4	-	-	-	-	1	3	-	-	-	-
輪機工程 Marine engineering	2	-	-	-	-	1	1	-	-	-	-
船舶駕駛 Ship handling	2	-	-	-	-	-	2	-	-	-	-

說明：本報表年齡、教育程度欄位資料係由應考人選填之網路報名資料擷取而得，其數值有可能因應考人誤(漏)填致有疏漏，請參酌使用。

Note :All information about test takers' age and educational attainment is accessed from their online application. The MOEX does not guarantee the accuracy or completeness of the provided information.

(九)稅務人員考試
(IX)Examinations for Taxation Personnel

單位：人 Unit : Person

類科別 Category	總計 Grand Total	博士 Doctorate Degree		碩士 Master's Degree		學士 Bachelor's Degree		副學士(專科) Associate's Degree (College)		高中(職)以下 High School (Vocational School) and Below	
	計 Total	男 Male	女 Female	男 Male	女 Female	男 Male	女 Female	男 Male	女 Female	男 Male	女 Female
總計 Grand Total	**47**	**-**	**-**	**1**	**3**	**9**	**30**	**-**	**-**	**1**	**3**
三等 **Grade 3**	35	-	-	-	2	9	24	-	-	-	-
財稅法務 Taxation: legal affairs	12	-	-	-	-	5	7	-	-	-	-
財稅行政 Tax administration	23	-	-	-	2	4	17	-	-	-	-

說明：本報表年齡、教育程度欄位資料係由應考人選填之網路報名資料擷取而得，其數值有可能因應考人誤(漏)填致有疏漏，請參酌使用。

Note :All information about test takers' age and educational attainment is accessed from their online application. The MOEX does not guarantee the accuracy or completeness of the provided information.

表28 108年公務人員特種考試錄取或及格人員教育程度—按類科分 (16/28)
Table 28 Special Civil Service Examinations – Education Level of Qualified Examinees, by Category, 2019 (16/28)

(九)稅務人員考試
(IX)Examinations for Taxation Personnel

單位：人 Unit : Person

類科別 Category	總計 Grand Total	博士 Doctorate Degree		碩士 Master's Degree		學士 Bachelor's Degree		副學士(專科) Associate's Degree (College)		高中(職)以下 High School (Vocational School) and Below	
	計 Total	男 Male	女 Female	男 Male	女 Female	男 Male	女 Female	男 Male	女 Female	男 Male	女 Female
四等 Grade4	12	-	-	1	1	-	6	-	-	1	3
財稅行政 Tax administration	12	-	-	1	1	-	6	-	-	1	3

(十)交通事業鐵路人員考試
(X)Examination for Transportation Enterprise Railway Personnel

單位：人 Unit : Person

類科別 Category	總計 Grand Total	博士 Doctorate Degree		碩士 Master's Degree		學士 Bachelor's Degree		副學士(專科) Associate's Degree (College)		高中(職)以下 High School (Vocational School) and Below	
	計 Total	男 Male	女 Female	男 Male	女 Female	男 Male	女 Female	男 Male	女 Female	男 Male	女 Female
總計 Grand Total	**931**	**2**	**-**	**62**	**13**	**581**	**161**	**18**	**4**	**77**	**13**
高員三級 Senior Rank level 3	33	-	-	8	2	16	7	-	-	-	-
會計 Accounting	11	-	-	2	1	3	5	-	-	-	-
運輸營業 Transportation operation	4	-	-	-	-	3	1	-	-	-	-
電力工程 Electrical engineering	9	-	-	3	-	5	1	-	-	-	-
電子工程 Electronic engineering	9	-	-	3	1	5	-	-	-	-	-
員級 Junior Rank	203	1	-	19	4	109	52	3	2	9	4
運輸營業 Transportation operation	145	-	-	5	4	74	49	3	2	4	4
土木工程 Civil engineering	1	-	-	1	-	-	-	-	-	-	-
建築工程 Architectural engineering	-	-	-	-	-	-	-	-	-	-	-

說明：本報表年齡、教育程度欄位資料係由應考人選填之網路報名資料擷取而得，其數值有可能因應考人誤(漏)填致有疏漏，請參酌使用。

Note :All information about test takers' age and educational attainment is accessed from their online application. The MOEX does not guarantee the accuracy or completeness of the provided information.

表28 108年公務人員特種考試錄取或及格人員教育程度—按類科分 (17/28)
Table 28 Special Civil Service Examinations – Education Level of Qualified Examinees, by Category, 2019 (17/28)
(十)交通事業鐵路人員考試
(X)Examination for Transportation Enterprise Railway Personnel

單位：人 Unit : Person

類科別 Category	總計 Grand Total	博士 Doctorate Degree		碩士 Master's Degree		學士 Bachelor's Degree		副學士(專科) Associate's Degree (College)		高中(職)以下 High School (Vocational School) and Below	
	計 Total	男 Male	女 Female	男 Male	女 Female	男 Male	女 Female	男 Male	女 Female	男 Male	女 Female
機械工程 Mechanical engineering	9	-	-	2	-	6	-	-	-	1	-
機檢工程 Mechanical inspection engineering	1	-	-	-	-	1	-	-	-	-	-
電力工程 Electrical engineering	24	1	-	9	-	11	1	-	-	2	-
電子工程 Electronic engineering	23	-	-	2	-	17	2	-	-	2	-
佐級 Assistant Rank	695	1	-	35	7	456	102	15	2	68	9
事務管理 Operation management	25	-	-	1	-	6	16	-	1	-	1
材料管理 Materials management	3	-	-	-	-	1	2	-	-	-	-
運輸營業 Transportation operation	124	-	-	5	4	48	53	-	1	7	6
場站調車 Dispatch	94	1	-	6	1	63	19	-	-	4	-
機械工程 Mechanical engineering	108	-	-	9	-	78	2	3	-	16	-
機檢工程 Mechanical inspection engineering	86	-	-	5	1	57	4	4	-	15	-
電力工程 Electrical engineering	80	-	-	3	-	63	-	3	-	11	-
電子工程 Electronic engineering	91	-	-	5	1	79	3	-	-	3	-
養路工程 Roadway maintenance engineering	84	-	-	1	-	61	3	5	-	12	2

說明：本報表年齡、教育程度欄位資料係由應考人選填之網路報名資料擷取而得，其數值有可能因應考人誤(漏)填致有疏漏，請參酌使用。

Note :All information about test takers' age and educational attainment is accessed from their online application. The MOEX does not guarantee the accuracy or completeness of the provided information.

表28 108年公務人員特種考試錄取或及格人員教育程度 —按類科分 (18/28)
Table 28 Special Civil Service Examinations – Education Level of Qualified Examinees, by Category, 2019 (18/28)

(十一)民航人員考試
(XI)Examination for Civil Aviation Personnel

單位：人 Unit : Person

類科別 Category	總計 Grand Total	博士 Doctorate Degree		碩士 Master's Degree		學士 Bachelor's Degree		副學士(專科) Associate's Degree (College)		高中(職)以下 High School (Vocational School) and Below	
	計 Total	男 Male	女 Female	男 Male	女 Female	男 Male	女 Female	男 Male	女 Female	男 Male	女 Female
總計 Grand Total	**25**	**-**	**-**	**2**	**3**	**7**	**13**	**-**	**-**	**-**	**-**
三等 Grade 3	25	-	-	2	3	7	13	-	-	-	-
航務管理 Aviation management	2	-	-	-	-	-	2	-	-	-	-
飛航管制 Air traffic control	18	-	-	1	2	5	10	-	-	-	-
飛航諮詢 Flight information services	2	-	-	-	1	1	-	-	-	-	-
飛航檢查 Flight operations inspection	2	-	-	1	-	1	-	-	-	-	-
適航檢查 Airworthiness inspection	1	-	-	-	-	-	1	-	-	-	-

說明：本報表年齡、教育程度欄位資料係由應考人選填之網路報名資料擷取而得，其數值有可能因應考人誤(漏)填致有疏漏，請參酌使用。

Note :All information about test takers' age and educational attainment is accessed from their online application. The MOEX does not guarantee the accuracy or completeness of the provided information.

(十二)退除役軍人轉任公務人員考試
(XII))Civil Service Transfer Examination for Veterans

單位：人 Unit : Person

類科別 Category	總計 Grand Total	博士 Doctorate Degree		碩士 Master's Degree		學士 Bachelor's Degree		副學士(專科) Associate's Degree (College)		高中(職)以下 High School (Vocational School) and Below	
	計 Total	男 Male	女 Female	男 Male	女 Female	男 Male	女 Female	男 Male	女 Female	男 Male	女 Female
總計 Grand Total	**77**	**-**	**-**	**15**	**-**	**49**	**5**	**8**	**-**	**-**	**-**
三等 Grade 3	60	-	-	13	-	41	2	4	-	-	-
一般行政 General administration	16	-	-	4	-	12	-	-	-	-	-

說明：本報表年齡、教育程度欄位資料係由應考人選填之網路報名資料擷取而得，其數值有可能因應考人誤(漏)填致有疏漏，請參酌使用。

Note :All information about test takers' age and educational attainment is accessed from their online application. The MOEX does not guarantee the accuracy or completeness of the provided information.

表28 108年公務人員特種考試錄取或及格人員教育程度 —按類科分 (19/28)
Table 28 Special Civil Service Examinations – Education Level of Qualified Examinees, by Category, 2019 (19/28)
(十二)退除役軍人轉任公務人員考試
(XII))Civil Service Transfer Examination for Veterans

單位：人 Unit : Person

類科別 Category	總計 Grand Total	博士 Doctorate Degree		碩士 Master's Degree		學士 Bachelor's Degree		副學士(專科) Associate's Degree (College)		高中(職)以下 High School (Vocational School) and Below	
	計 Total	男 Male	女 Female	男 Male	女 Female	男 Male	女 Female	男 Male	女 Female	男 Male	女 Female
社會行政 Social administration	38	-	-	6	-	26	2	4	-	-	-
人事行政 Personnel administration	3	-	-	1	-	2	-	-	-	-	-
勞工行政 Labor administration	-	-	-	-	-	-	-	-	-	-	-
會計 Accounting	-	-	-	-	-	-	-	-	-	-	-
衛生行政 Health administration	1	-	-	1	-	-	-	-	-	-	-
法律廉政 Civil service legal ethics	2	-	-	1	-	1	-	-	-	-	-
四等 Grade 4	17	-	-	2	-	8	3	4	-	-	-
一般行政 General administration	13	-	-	2	-	7	2	2	-	-	-
人事行政 Personnel administration	2	-	-	-	-	-	1	1	-	-	-
勞工行政 Labor administration	1	-	-	-	-	-	-	1	-	-	-
會計 Accounting	1	-	-	-	-	1	-	-	-	-	-

說明：本報表年齡、教育程度欄位資料係由應考人選填之網路報名資料擷取而得，其數值有可能因應考人誤(漏)填致有疏漏，請參酌使用。

Note :All information about test takers' age and educational attainment is accessed from their online application. The MOEX does not guarantee the accuracy or completeness of the provided information.

表28 108年公務人員特種考試錄取或及格人員教育程度 —按類科分 (20/28)
Table 28 Special Civil Service Examinations – Education Level of Qualified Examinees, by Category, 2019 (20/28)
(十三)法務部調查局調查人員考試
(XIII)Examination for Investigative Agents

單位：人 Unit : Person

類科別 Category	總計 Grand Total	博士 Doctorate Degree		碩士 Master's Degree		學士 Bachelor's Degree		副學士(專科) Associate's Degree (College)		高中(職)以下 High School (Vocational School) and Below	
	計 Total	男 Male	女 Female	男 Male	女 Female	男 Male	女 Female	男 Male	女 Female	男 Male	女 Female
總計 Grand Total	**108**	**-**	**-**	**18**	**6**	**42**	**40**	**2**	**-**	**-**	**-**
三等 Grade 3	108	-	-	18	6	42	40	2	-	-	-
調查工作組(英文) Investigative task force (English)	27	-	-	3	2	11	10	1	-	-	-
調查工作組(德文) Investigative task force (German)	-	-	-	-	-	-	-	-	-	-	-
調查工作組(日文) Investigative task force (Japanese)	1	-	-	-	-	-	1	-	-	-	-
調查工作組(西班牙文) Investigative task force (Spanish)	2	-	-	-	-	1	-	1	-	-	-
調查工作組(法文) Investigative task force (French)	1	-	-	-	-	1	-	-	-	-	-
調查工作組(阿拉伯文) Investigative task force (Arabic)	-	-	-	-	-	-	-	-	-	-	-
調查工作組(韓文) Investigative task force (Korean)	1	-	-	-	-	-	1	-	-	-	-
調查工作組(俄文) Investigative task force (Russian)	1	-	-	-	-	-	1	-	-	-	-
法律實務組 Legal affairs division	22	-	-	-	-	7	15	-	-	-	-
化學鑑識組 Chemical forensic division	1	-	-	1	-	-	-	-	-	-	-
醫學鑑識組 Medical forensic division	1	-	-	1	-	-	-	-	-	-	-
電子科學組 Electronics division	5	-	-	4	-	1	-	-	-	-	-

說明：本報表年齡、教育程度欄位資料係由應考人選填之網路報名資料擷取而得，其數值有可能因應考人誤(漏)填致有疏漏，請參酌使用。

Note :All information about test takers' age and educational attainment is accessed from their online application. The MOEX does not guarantee the accuracy or completeness of the provided information.

表28 108年公務人員特種考試錄取或及格人員教育程度 —按類科分 (21/28)
Table 28 Special Civil Service Examinations – Education Level of Qualified Examinees, by Category, 2019 (21/28)

(十三)法務部調查局調查人員考試
(XIII)Examination for Investigative Agents

單位：人 Unit : Person

類科別 Category	總計 Grand Total	博士 Doctorate Degree		碩士 Master's Degree		學士 Bachelor's Degree		副學士(專科) Associate's Degree (College)		高中(職)以下 High School (Vocational School) and Below	
	計 Total	男 Male	女 Female	男 Male	女 Female	男 Male	女 Female	男 Male	女 Female	男 Male	女 Female
資訊科學組 Information technology division	25	-	-	5	1	13	6	-	-	-	-
財經實務組 Financial affairs division	18	-	-	4	3	5	6	-	-	-	-
營繕工程組 Engineering division	3	-	-	-	-	3	-	-	-	-	-

說明：本報表年齡、教育程度欄位資料係由應考人選填之網路報名資料擷取而得，其數值有可能因應考人誤(漏)填致有疏漏，請參酌使用。

Note :All information about test takers' age and educational attainment is accessed from their online application. The MOEX does not guarantee the accuracy or completeness of the provided information.

(十四)國家安全情報人員考試
(XⅣ)Examination for Intelligence Personnel

單位：人 Unit : Person

類科別 Category	總計 Grand Total	博士 Doctorate Degree		碩士 Master's Degree		學士 Bachelor's Degree		副學士(專科) Associate's Degree (College)		高中(職)以下 High School (Vocational School) and Below	
	計 Total	男 Male	女 Female	男 Male	女 Female	男 Male	女 Female	男 Male	女 Female	男 Male	女 Female
總計 Grand Total	**48**	**-**	**-**	**2**	**-**	**30**	**15**	**-**	**-**	**1**	**-**
三等 Grade 3	27	-	-	2	-	19	6	-	-	-	-
國際組 International division	3	-	-	1	-	1	1	-	-	-	-
資訊組 Information technology division	7	-	-	-	-	6	1	-	-	-	-
電子組 Electronics division	2	-	-	-	-	2	-	-	-	-	-

說明：本報表年齡、教育程度欄位資料係由應考人選填之網路報名資料擷取而得，其數值有可能因應考人誤(漏)填致有疏漏，請參酌使用。

Note :All information about test takers' age and educational attainment is accessed from their online application. The MOEX does not guarantee the accuracy or completeness of the provided information.

表28 108年公務人員特種考試錄取或及格人員教育程度 —按類科分 (22/28)
Table 28 Special Civil Service Examinations – Education Level of Qualified Examinees, by Category, 2019 (22/28)

(十四)國家安全情報人員考試
(XⅣ)Examination for Intelligence Personnel

單位：人 Unit : Person

類科別 Category	總計 Grand Total	博士 Doctorate Degree		碩士 Master's Degree		學士 Bachelor's Degree		副學士(專科) Associate's Degree (College)		高中(職)以下 High School (Vocational School) and Below	
	計 Total	男 Male	女 Female	男 Male	女 Female	男 Male	女 Female	男 Male	女 Female	男 Male	女 Female
情報組 Intelligence division	15	-	-	1	-	10	4	-	-	-	-
五等 Grade 5	21	-	-	-	-	11	9	-	-	1	-
資訊組 Information technology division	12	-	-	-	-	7	4	-	-	1	-
行政組 Administration division	9	-	-	-	-	4	5	-	-	-	-

說明：本報表年齡、教育程度欄位資料係由應考人選填之網路報名資料擷取而得，其數值有可能因應考人誤(漏)填致有疏漏，請參酌使用。

Note :All information about test takers' age and educational attainment is accessed from their online application. The MOEX does not guarantee the accuracy or completeness of the provided information.

(十五)原住民族考試
(XV)Examination for Indigenous Peoples

單位：人 Unit : Person

類科別 Category	總計 Grand Total	博士 Doctorate Degree		碩士 Master's Degree		學士 Bachelor's Degree		副學士(專科) Associate's Degree (College)		高中(職)以下 High School (Vocational School) and Below	
	計 Total	男 Male	女 Female	男 Male	女 Female	男 Male	女 Female	男 Male	女 Female	男 Male	女 Female
總計 Grand Total	**92**	**-**	**-**	**4**	**2**	**35**	**38**	**1**	**2**	**4**	**6**
三等 Grade 3	36	-	-	3	2	16	14	-	-	1	-
一般行政 General administration	6	-	-	-	1	2	3	-	-	-	-
一般民政 General civil administration	4	-	-	-	1	1	1	-	-	1	-

說明：本報表年齡、教育程度欄位資料係由應考人選填之網路報名資料擷取而得，其數值有可能因應考人誤(漏)填致有疏漏，請參酌使用。

Note :All information about test takers' age and educational attainment is accessed from their online application. The MOEX does not guarantee the accuracy or completeness of the provided information.

表28 108年公務人員特種考試錄取或及格人員教育程度 —按類科分 (23/28)
Table 28 Special Civil Service Examinations – Education Level of Qualified Examinees, by Category, 2019 (23/28)
(十五)原住民族考試
(XV)Examination for Indigenous Peoples

單位：人 Unit : Person

類科別 Category	總計 Grand Total	博士 Doctorate Degree		碩士 Master's Degree		學士 Bachelor's Degree		副學士(專科) Associate's Degree (College)		高中(職)以下 High School (Vocational School) and Below	
	計 Total	男 Male	女 Female	男 Male	女 Female	男 Male	女 Female	男 Male	女 Female	男 Male	女 Female
人事行政 Personnel administration	2	-	-	-	-	-	2	-	-	-	-
原住民族行政 Indigenous peoples administration	4	-	-	-	-	2	2	-	-	-	-
財稅行政 Tax administration	3	-	-	-	-	2	1	-	-	-	-
經建行政 Economic planning and development administration	3	-	-	-	-	2	1	-	-	-	-
農業行政 Agricultural administration	-	-	-	-	-	-	-	-	-	-	-
地政 Land registration	2	-	-	-	-	1	1	-	-	-	-
衛生行政 Health administration	3	-	-	1	-	-	2	-	-	-	-
農業技術 Agricultural technology	3	-	-	-	-	2	1	-	-	-	-
林業技術 Forestry technology	2	-	-	-	-	2	-	-	-	-	-
土木工程 Civil engineering	4	-	-	2	-	2	-	-	-	-	-
四等 Grade 4	43	-	-	1	-	15	19	1	1	2	4
一般行政 General administration	9	-	-	-	-	3	6	-	-	-	-
一般民政 General civil administration	14	-	-	1	-	6	4	-	-	1	2

說明：本報表年齡、教育程度欄位資料係由應考人選填之網路報名資料擷取而得，其數值有可能因應考人誤(漏)填致有疏漏，請參酌使用。

Note :All information about test takers' age and educational attainment is accessed from their online application. The MOEX does not guarantee the accuracy or completeness of the provided information.

表28 108年公務人員特種考試錄取或及格人員教育程度 —按類科分 (24/28)
Table 28 Special Civil Service Examinations – Education Level of Qualified Examinees, by Category, 2019 (24/28)
(十五)原住民族考試
(XV)Examination for Indigenous Peoples

單位：人 Unit : Person

類科別 Category	總計 Grand Total	博士 Doctorate Degree		碩士 Master's Degree		學士 Bachelor's Degree		副學士(專科) Associate's Degree (College)		高中(職)以下 High School (Vocational School) and Below	
	計 Total	男 Male	女 Female	男 Male	女 Female	男 Male	女 Female	男 Male	女 Female	男 Male	女 Female
社會行政 Social administration	5	-	-	-	-	-	4	-	-	-	1
原住民族行政 Indigenous peoples administration	5	-	-	-	-	1	3	-	-	-	1
教育行政 Education administration	1	-	-	-	-	-	1	-	-	-	-
財稅行政 Tax administration	-	-	-	-	-	-	-	-	-	-	-
法警 Judicial police	2	-	-	-	-	1	-	-	-	1	-
地政 Land registration	3	-	-	-	-	1	1	-	1	-	-
農業技術 Agricultural technology	-	-	-	-	-	-	-	-	-	-	-
土木工程 Civil engineering	4	-	-	-	-	3	-	1	-	-	-
五等 Grade 5	13	-	-	-	-	4	5	-	1	1	2
一般行政 General administration	5	-	-	-	-	1	2	-	-	1	1
一般民政 General civil administration	1	-	-	-	-	-	-	-	-	-	1
原住民族行政 Indigenous peoples administration	1	-	-	-	-	-	-	-	1	-	-
錄事 Clerk assistant	6	-	-	-	-	3	3	-	-	-	-

說明：本報表年齡、教育程度欄位資料係由應考人選填之網路報名資料擷取而得，其數值有可能因應考人誤(漏)填致有疏漏，請參酌使用。

Note :All information about test takers' age and educational attainment is accessed from their online application. The MOEX does not guarantee the accuracy or completeness of the provided information.

表28 108年公務人員特種考試錄取或及格人員教育程度 —按類科分 (25/28)
Table 28 Special Civil Service Examinations – Education Level of Qualified Examinees, by Category, 2019 (25/28)
(十六)身心障礙人員考試
(XVI)Examination for the Disabled

單位：人 Unit : Person

類科別 Category	總計 Grand Total	博士 Doctorate Degree		碩士 Master's Degree		學士 Bachelor's Degree		副學士(專科) Associate's Degree (College)		高中(職)以下 High School (Vocational School) and Below	
	計 Total	男 Male	女 Female	男 Male	女 Female	男 Male	女 Female	男 Male	女 Female	男 Male	女 Female
總計 Grand Total	**129**	**1**	**-**	**7**	**2**	**67**	**39**	**2**	**2**	**6**	**3**
三等 Grade 3	29	1	-	3	2	14	9	-	-	-	-
一般行政 General administration	16	1	-	2	-	8	5	-	-	-	-
社會行政 Social administration	1	-	-	-	-	1	-	-	-	-	-
人事行政 Personnel administration	1	-	-	-	-	-	1	-	-	-	-
地政 Land registration	1	-	-	-	-	1	-	-	-	-	-
教育行政 Education administration	7	-	-	-	1	3	3	-	-	-	-
金融保險 Finance and insurance	-	-	-	-	-	-	-	-	-	-	-
統計 Statistics	1	-	-	-	-	1	-	-	-	-	-
水利工程 Hydraulic engineering	1	-	-	1	-	-	-	-	-	-	-
機械工程 Mechanical engineering	-	-	-	-	-	-	-	-	-	-	-
衛生技術 Health technology	1	-	-	-	1	-	-	-	-	-	-
四等 Grade 4	30	-	-	2	-	16	7	1	2	2	-
一般行政 General administration	14	-	-	-	-	6	4	1	1	2	-
一般民政 General civil administration	3	-	-	-	-	1	2	-	-	-	-
社會行政 Social administration	3	-	-	-	-	3	-	-	-	-	-

說明：本報表年齡、教育程度欄位資料係由應考人選填之網路報名資料擷取而得，其數值有可能因應考人誤(漏)填致有疏漏，請參酌使用。

Note :All information about test takers' age and educational attainment is accessed from their online application. The MOEX does not guarantee the accuracy or completeness of the provided information.

表28 108年公務人員特種考試錄取或及格人員教育程度 —按類科分 (26/28)
Table 28 Special Civil Service Examinations – Education Level of Qualified Examinees, by Category, 2019 (26/28)
(十六)身心障礙人員考試
(XVI)Examination for the Disabled

單位：人 Unit : Person

類科別 Category	總計 Grand Total	博士 Doctorate Degree		碩士 Master's Degree		學士 Bachelor's Degree		副學士(專科) Associate's Degree (College)		高中(職)以下 High School (Vocational School) and Below	
	計 Total	男 Male	女 Female	男 Male	女 Female	男 Male	女 Female	男 Male	女 Female	男 Male	女 Female
財稅行政 Tax administration	4	-	-	-	-	3	-	-	1	-	-
金融保險 Finance and insurance	1	-	-	-	-	1	-	-	-	-	-
法院書記官 Court clerk	1	-	-	-	-	-	1	-	-	-	-
土木工程 Civil engineering	2	-	-	1	-	1	-	-	-	-	-
電力工程 Electrical engineering	2	-	-	1	-	1	-	-	-	-	-
衛生技術 Health technology	-	-	-	-	-	-	-	-	-	-	-
五等 Grade 5	70	-	-	2	-	37	23	1	-	4	3
一般行政 General administration	21	-	-	-	-	16	3	-	-	-	2
一般民政 General civil administration	2	-	-	-	-	1	1	-	-	-	-
人事行政 Personnel administration	3	-	-	-	-	1	2	-	-	-	-
地政 Land registration	2	-	-	-	-	1	1	-	-	-	-
教育行政 Education administration	3	-	-	1	-	-	2	-	-	-	-
財稅行政 Tax administration	9	-	-	-	-	6	2	-	-	-	1
錄事 Clerk assistant	27	-	-	1	-	10	11	1	-	4	-
電腦打字 Computer data entry	3	-	-	-	-	2	1	-	-	-	-

說明：本報表年齡、教育程度欄位資料係由應考人選填之網路報名資料擷取而得，其數值有可能因應考人誤(漏)填致有疏漏，請參酌使用。

Note :All information about test takers' age and educational attainment is accessed from their online application. The MOEX does not guarantee the accuracy or completeness of the provided information.

表28 108年公務人員特種考試錄取或及格人員教育程度 —按類科分 (27/28)
Table 28 Special Civil Service Examinations – Education Level of Qualified Examinees, by Category, 2019 (27/28)

(十七)海岸巡防人員考試
(XVII)Examination for Coast Guard Personnel

單位：人 Unit : Person

類科別 Category	總計 Grand Total	博士 Doctorate Degree		碩士 Master's Degree		學士 Bachelor's Degree		副學士(專科) Associate's Degree (College)		高中(職)以下 High School (Vocational School) and Below	
	計 Total	男 Male	女 Female	男 Male	女 Female	男 Male	女 Female	男 Male	女 Female	男 Male	女 Female
總計 Grand Total	**13**	**-**	**-**	**-**	**2**	**10**	**1**	**-**	**-**	**-**	**-**
三等 Grade 3	13	-	-	-	2	10	1	-	-	-	-
海巡行政 Coast guard administration	3	-	-	-	2	1	-	-	-	-	-
海洋巡護科輪機組 Marine patrols: marine engineering division	10	-	-	-	-	9	1	-	-	-	-

(十八)移民行政人員考試
(XVIII)Examination for Immigration Administrators

單位：人 Unit : Person

類科別 Category	總計 Grand Total	博士 Doctorate Degree		碩士 Master's Degree		學士 Bachelor's Degree		副學士(專科) Associate's Degree (College)		高中(職)以下 High School (Vocational School) and Below	
	計 Total	男 Male	女 Female	男 Male	女 Female	男 Male	女 Female	男 Male	女 Female	男 Male	女 Female
總計 Grand Total	**100**	**-**	**-**	**7**	**10**	**25**	**57**	**-**	**1**	**-**	**-**
二等 Grade 2	10	-	-	5	5	-	-	-	-	-	-
移民行政 Immigration administration	10	-	-	5	5	-	-	-	-	-	-
三等 Grade 3	70	-	-	2	4	21	43	-	-	-	-
移民行政(選試英文) Immigration administration (English)	26	-	-	-	1	8	17	-	-	-	-
移民行政(選試日文) Immigration administration (Japanese)	3	-	-	-	-	2	1	-	-	-	-
移民行政(選試西班牙文) Immigration administration (Spanish)	3	-	-	-	-	-	3	-	-	-	-

說明：本報表年齡、教育程度欄位資料係由應考人選填之網路報名資料擷取而得，其數值有可能因應考人誤(漏)填致有疏漏，請參酌使用。

Note :All information about test takers' age and educational attainment is accessed from their online application. The MOEX does not guarantee the accuracy or completeness of the provided information.

表28 108年公務人員特種考試錄取或及格人員教育程度 —按類科分 (28/28)
Table 28 Special Civil Service Examinations – Education Level of Qualified Examinees, by Category, 2019 (28/28)
(十八)移民行政人員考試
(XVIII)Examination for Immigration Administrators

單位：人 Unit : Person

類科別 Category	總計 Grand Total	博士 Doctorate Degree		碩士 Master's Degree		學士 Bachelor's Degree		副學士(專科) Associate's Degree (College)		高中(職)以下 High School (Vocational School) and Below	
	計 Total	男 Male	女 Female	男 Male	女 Female	男 Male	女 Female	男 Male	女 Female	男 Male	女 Female
移民行政(選試法文) Immigration administration (French)	2	-	-	-	-	-	2	-	-	-	-
移民行政(選試韓文) Immigration administration (Korean)	6	-	-	-	-	-	6	-	-	-	-
移民行政(選試葡萄牙文) Immigration administration (Portuguese)	1	-	-	-	-	1	-	-	-	-	-
移民行政(選試越南文) Immigration administration (Vietnamese)	12	-	-	-	-	5	7	-	-	-	-
移民行政(選試泰文) Immigration administration (Thai)	5	-	-	-	-	2	3	-	-	-	-
移民行政(選試印尼文) Immigration administration (Indonesian)	8	-	-	1	1	3	3	-	-	-	-
移民行政(選試德文) Immigration administration (German)	2	-	-	-	1	-	1	-	-	-	-
移民行政(選試俄文) Immigration administration (Russian)	2	-	-	1	1	-	-	-	-	-	-
四等 Grade 4	20	-	-	-	1	4	14	-	1	-	-
移民行政 Immigration administration	20	-	-	-	1	4	14	-	1	-	-

說明：本報表年齡、教育程度欄位資料係由應考人選填之網路報名資料擷取而得，其數值有可能因應考人誤(漏)填致有疏漏，請參酌使用。

Note :All information about test takers' age and educational attainment is accessed from their online application. The MOEX does not guarantee the accuracy or completeness of the provided information.

(五)公務人員升官等、升資考試

(5) Promotional Civil Service Examinations

表29 公務人員升官等、升資考試報考人數暨錄取或及格率
Table 29 Promotional Civil Service Examinations - Registrations & Qualification Rates

單位：人 Unit : Person

年 別 Year	報考人數 Number of Registered Candidates	到考人數 Number of Actual Examinees	錄取或及格人數 Number of Qualified Examinees	到考率 % Examination Attendance Rate	錄取或及格率 % Qualification Rate
89年 2000	22 510	16 116	4 999	71.59	31.02
90年 2001	20 915	16 599	4 347	79.36	26.19
91年 2002	15 027	12 797	4 248	85.16	33.20
92年 2003	15 658	12 292	4 163	78.50	33.87
93年 2004	28 508	22 857	5 750	80.18	25.16
94年 2005	17 168	13 497	4 389	78.62	32.52
95年 2006	9 279	7 318	1 007	78.87	13.76
96年 2007	14 535	11 178	2 982	76.90	26.68
97年 2008	11 055	9 471	2 698	85.67	28.49
98年 2009	9 514	7 159	2 327	75.25	32.50
99年 2010	9 052	7 559	1 688	83.51	22.33
100年 2011	11 740	9 236	3 064	78.67	33.17
101年 2012	2 977	2 490	824	83.64	33.09
102年 2013	11 760	9 107	2 600	77.44	28.55
103年 2014	4 548	3 881	1 291	85.33	33.26
104年 2015	7 176	5 224	1 788	72.80	34.23
105年 2016	6 757	5 734	1 601	84.86	27.92
106年 2017	7 574	5 721	1 961	75.53	34.28
107年 2018	5 399	4 578	1 514	84.79	33.07
108年 2019	7 120	5 300	1 591	74.44	30.02

說 明：1.本表錄取或及格人數不包含101年10月補行錄取100年公務人員升官等考試薦任升官等考試2人。
2.本表錄取或及格人數未扣除102年1月24日考試院第11屆第223次會議決議撤銷98年公務人員升官等考試簡任考試及格人員1人資格。

Notes：1.This list of qualified examinees does not include two additional qualifiers admitted to the 2011 Promotional Junior Civil Service Examination in October 2012.
2.This list of qualified examinees includes one person whose qualification in the 2009 Promotional Senior Civil Service Examination was revoked by the 223rd meeting of the 11th Examination Committee of the Examination Yuan on 24 January, 2013.

表30 公務人員升官等、升資考試報考人數暨錄取或及格率—按考試性質分 (1/4)

Table 30 Promotional Civil Service Examinations - Registrations & Qualification Rates, by Nature of Examination (1/4)

(一)公務人員升官等考試(中央暨地方機關公務人員升等考試)

(Ⅰ)Promotional Examination for Civil Service

單位：人 Unit : Person

年 別 Year	報考人數 Number of Registered Candidates	到考人數 Number of Actual Examinees	錄取或及格人數 Number of Qualified Examinees	到考率 % Examination Attendance Rate	錄取或及格率 % Qualification Rate
89年 2000	1 629	1 184	480	72.68	40.54
90年 2001	13 343	10 315	3 495	77.31	33.88
91年 2002	2 565	2 228	748	86.86	33.57
92年 2003	11 816	9 139	3 101	77.34	33.93
93年 2004	1 447	1 231	406	85.07	32.98
94年 2005	11 364	8 546	2 900	75.20	33.93
96年 2007	8 968	6 703	2 269	74.74	33.85
98年 2009	8 081	5 907	1 988	73.10	33.65
100年 2011	8 060	5 917	1 997	73.41	33.75
102年 2013	7 354	5 243	1 777	71.29	33.89
104年 2015	6 404	4 560	1 562	71.21	34.25
106年 2017	5 441	3 865	1 327	71.03	34.33
108年 2019	5 136	3 633	1 256	70.74	34.57

表30 公務人員升官等、升資考試報考人數暨錄取或及格率—按考試性質分 (2/4)

Table 30 Promotional Civil Service Examinations - Registrations & Qualification Rates, by Nature of Examination (2/4)

(二)警察人員升等考試

(Ⅱ)Promotional Examination for Police Officers

單位：人 Unit : Person

年 別 Year	報考人數 Number of Registered Candidates	到考人數 Number of Actual Examinees	錄取或及格人數 Number of Qualified Examinees	到考率 % Examination Attendance Rate	錄取或及格率 % Qualification Rate
89年 2000	9 598	6 759	2 165	70.42	32.03
91年 2002	12 205	10 341	3 420	84.73	33.07
93年 2004	13 694	11 896	3 932	86.87	33.05
95年 2006	8 588	6 712	798	78.16	11.89
97年 2008	6 656	5 486	1 439	82.42	26.23
99年 2010	4 747	3 734	1 233	78.66	33.02
101年 2012	2 977	2 490	824	83.64	33.09
103年 2014	2 918	2 423	802	83.04	33.10
105年 2016	4 691	3 970	1 314	84.63	33.10
107年 2018	5 399	4 578	1 514	84.79	33.07

(三)關務人員升官等考試

(Ⅲ)Promotional Examination for Customs Personnel

單位：人 Unit : Person

年 別 Year	報考人數 Number of Registered Candidates	到考人數 Number of Actual Examinees	錄取或及格人數 Number of Qualified Examinees	到考率 % Examination Attendance Rate	錄取或及格率 % Qualification Rate
89年 2000	383	329	90	85.90	27.36
91年 2002	257	228	80	88.72	35.09
93年 2004	225	192	68	85.33	35.42
94年 2005	194	150	54	77.32	36.00
96年 2007	138	106	39	76.81	36.79
98年 2009	169	129	44	76.33	34.11
102年 2013	130	98	40	75.38	40.82
104年 2015	140	106	40	75.71	37.74
106年 2017	261	219	77	83.91	35.16
108年 2019	276	228	80	82.61	35.09

表30 公務人員升官等、升資考試報考人數暨錄取或及格率—按考試性質分 (3/4)

Table 30 Promotional Civil Service Examinations - Registrations & Qualification Rates, by Nature of Examination (3/4)

(四)交通事業郵政人員升資考試

(Ⅳ)Pormotional Examination for Transportation Enterprise Postal Personnel

單位：人 Unit : Person

年 別 Year	報考人數 Number of Registered Candidates	到考人數 Number of Actual Examinees	錄取或及格人數 Number of Qualified Examinees	到考率 % Examination Attendance Rate	錄取或及格率 % Qualification Rate
90年 2001	6 579	5 476	490	83.23	8.95
93年 2004	6 743	5 402	475	80.11	8.79
96年 2007	4 520	3 621	458	80.11	12.65
99年 2010	4 305	3 825	455	88.85	11.90
102年 2013	3 338	2 945	522	88.23	17.72
105年 2016	2 066	1 764	287	85.38	16.27
108年 2019	1 363	1 146	142	84.08	12.39

(五)交通事業公路人員升資考試

(Ⅴ)Promotional Examination for Transportation Enterprise Highway Personnel

單位：人 Unit : Person

年 別 Year	報考人數 Number of Registered Candidates	到考人數 Number of Actual Examinees	錄取或及格人數 Number of Qualified Examinees	到考率 % Examination Attendance Rate	錄取或及格率 % Qualification Rate
90年2001	993	808	362	81.37	44.80
92年2003	1 311	1 098	451	83.75	41.07
94年2005	1 083	892	203	82.36	22.76
96年2007	909	748	216	82.29	28.88
98年2009	817	713	177	87.27	24.82
100年 2011	695	624	170	90.00	27.24
102年 2013	650	561	164	86.31	29.23
104年 2015	496	442	139	89.11	31.45
106年 2017	460	400	135	86.96	33.75
108年 2019	285	245	89	85.96	36.33

表30 公務人員升官等、升資考試報考人數暨錄取或及格率—按考試性質分 (4/4)

Table 30 Promotional Civil Service Examinations - Registrations & Qualification Rates, by Nature of Examination (4/4)

(六)交通事業鐵路人員升資考試

(Ⅵ)Promotional Examination for Transportation Enterprise Railway Personnel

單位：人 Unit : Person

年 別 Year	報考人數 Number of Registered Candidates	到考人數 Number of Actual Examinees	錄取或及格人數 Number of Qualified Examinees	到考率 % Examination Attendance Rate	錄取或及格率 % Qualification Rate
89年 2000	2 676	2 300	593	85.95	25.78
92年 2003	1 301	1 040	174	79.94	16.73
94年 2005	4 527	3 909	1 232	86.35	31.52
100年 2011	2 517	2 287	741	90.86	32.40
103年 2014	1 630	1 458	489	89.45	33.54
106年 2017	1 331	1 164	392	87.45	33.68

(七)交通事業港務人員升資考試

(Ⅶ)Promotional Examination for Transportation Enterprise Harbor Management Personnel

單位：人 Unit : Person

年 別 Year	報考人數 Number of Registered Candidates	到考人數 Number of Actual Examinees	錄取或及格人數 Number of Qualified Examinees	到考率 % Examination Attendance Rate	錄取或及格率 % Qualification Rate
89年 2000	828	729	372	88.04	51.03
92年 2003	828	767	391	92.63	50.98
95年 2006	691	606	209	87.70	34.49
98年 2009	447	410	118	91.72	28.78
102年 2013	288	260	97	90.28	37.31
104年 2015	136	116	47	85.29	40.52
106年 2017	81	73	30	90.12	41.10
108年 2019	60	48	24	80.00	50.00

表31 近5年公務人員升官等、升資考試報考人數暨錄取或及格率—按考試名稱分 (1/2)

Table 31 Promotional Civil Service Examinations - Registrations & Qualification Rates, by Examination Name, last 5 years (1/2)

單位：人 Unit : Person

年別及考試名稱別 Year & Examination Name	報考人數 Number of Registered Candidates	到考人數 Number of Actual Examinees	錄取或及格人數 Number of Qualified Examinees	到考率 % Examination Attendance Rate	錄取或及格率 % Qualification Rate
104年 2015	7 176	5 224	1 788	72.80	34.23
公務人員升官等考試 Promotional Examination for Civil Service	6 404	4 560	1 562	71.21	34.25
關務人員升官等考試 Promotional Examination for Customs Personnel	140	106	40	75.71	37.74
交通事業公路人員升資考試 Promotional Examination for Transportation Enterprise Highway Personnel	496	442	139	89.11	31.45
交通事業港務人員升資考試 Promotional Examination for Transportation Enterprise Harbor Management Personnel	136	116	47	85.29	40.52
105年 2016	6 757	5 734	1 601	84.86	27.92
警察人員升等考試 Promotional Examination for Police Officers	4 691	3 970	1 314	84.63	33.10
交通事業郵政人員升資考試 Promotional Examination for Transportation Enterprise Postal Personnel	2 066	1 764	287	85.38	16.27
106年 2017	7 574	5 721	1 961	75.53	34.28
公務人員升官等考試 Promotional Examination for Civil Service	5 441	3 865	1 327	71.03	34.33
關務人員升官等考試 Promotional Examination for Customs Personnel	261	219	77	83.91	35.16
交通事業公路人員升資考試 Promotional Examination for Transportation Enterprise Highway Personnel	460	400	135	86.96	33.75

表31 近5年公務人員升官等、升資考試報考人數暨錄取或及格率—按考試名稱分 (2/2)

Table 31 Promotional Civil Service Examinations - Registrations & Qualification Rates, by Examination Name, last 5 years (2/2)

單位 : 人 Unit : Person

年別及考試名稱別 Year & Examination Name	報考人數 Number of Registered Candidates	到考人數 Number of Actual Examinees	錄取或及格人數 Number of Qualified Examinees	到考率 % Examination Attendance Rate	錄取或及格率 % Qualification Rate
交通事業鐵路人員升資考試 Promotional Examination for Transportation Enterprise Railway Personnel	1 331	1 164	392	87.45	33.68
交通事業港務人員升資考試 Promotional Examination for Transportation Enterprise Harbor Management Personnel	81	73	30	90.12	41.10
107年 2018	5 399	4 578	1 514	84.79	33.07
警察人員升等考試 Promotional Examination for Police Officers	5 399	4 578	1 514	84.79	33.07
108年 2019	7 120	5 300	1 591	74.44	30.02
公務人員升官等考試 Promotional Examination for Civil Service	5 136	3 633	1 256	70.74	34.57
關務人員升官等考試 Promotional Examination for Customs Personnel	276	228	80	82.61	35.09
交通事業郵政人員考試 Civil Service Examinations for Transportation Enterprise Postal Workers	1 363	1 146	142	84.08	12.39
交通事業公路人員升資考試 Promotional Examination for Transportation Enterprise Highway Personnel	285	245	89	85.96	36.33
交通事業港務人員升資考試 Promotional Examination for Transportation Enterprise Harbor Management Personnel	60	48	24	80.00	50.00

表32 108年公務人員升官等、升資考試報考人數暨錄取或及格率—按類科分(1/11)
(一)公務人員升官等考試

單位：人

類科別 Category	報考人數 Number of Registered Candidates			到考人數 Number of Actual Examinees		
	計 Total	男 Male	女 Female	計 Total	男 Male	女 Female
總計 Grand Total	**5 136**	**2 187**	**2 949**	**3 633**	**1 547**	**2 086**
簡任 Senior level	231	156	75	177	122	55
一般行政 General administration	13	6	7	9	4	5
一般民政 General civil administration	3	3	-	3	3	-
社會行政 Social administration	1	1	-	1	1	-
人事行政 Personnel administration	11	6	5	4	4	-
戶政 Household registration	2	-	2	1	-	1
原住民族行政 Indigenous peoples administration	1	1	-	1	1	-
社會工作 Social work	5	2	3	5	2	3
勞工行政 Labor administration	2	2	-	2	2	-
文化行政 Cultural administration	3	1	2	1	-	1
教育行政 Education administration	5	2	3	3	2	1
新聞 News	3	2	1	2	2	-
財稅行政 Tax administration	6	2	4	3	-	3
金融保險 Finance and insurance	4	1	3	1	-	1
會計 Accounting	4	1	3	3	1	2
審計 Auditing	4	1	3	3	1	2
司法行政 Judicial administration	10	8	2	7	6	1
矯正 Corrections	1	1	-	1	1	-
法制 Legal system	9	7	2	7	5	2
廉政 Civil service ethics	3	3	-	2	2	-
經建行政 Economic planning and development administration	6	4	2	4	2	2

Table 32 Promotional Civil Service Examinations - Registrations & Qualification Rates, by Category, 2019(1/11)

(Ⅰ)Promotional Examination for Civil Service

Unit : Person

錄取或及格人數 Number of Qualified Examinees			到考率% Examination Attendance Rate			錄取或及格率% Qualification Rate		
計 Total	男 Male	女 Female	計 Total	男 Male	女 Female	計 Total	男 Male	女 Female
1 256	**571**	**685**	**70.74**	**70.74**	**70.74**	**34.57**	**36.91**	**32.84**
86	59	27	76.62	78.21	73.33	48.59	48.36	49.09
3	2	1	69.23	66.67	71.43	33.33	50.00	20.00
1	1	-	100.00	100.00	-	33.33	33.33	-
1	1	-	100.00	100.00	-	100.00	100.00	-
2	2	-	36.36	66.67	-	50.00	50.00	-
1	-	1	50.00	-	50.00	100.00	-	100.00
1	1	-	100.00	100.00	-	100.00	100.00	-
2	1	1	100.00	100.00	100.00	40.00	50.00	33.33
1	1	-	100.00	100.00	-	50.00	50.00	-
1	-	1	33.33	-	50.00	100.00	-	100.00
1	1	-	60.00	100.00	33.33	33.33	50.00	-
1	1	-	66.67	100.00	-	50.00	50.00	-
1	-	1	50.00	-	75.00	33.33	-	33.33
1	-	1	25.00	-	33.33	100.00	-	100.00
1	1	-	75.00	100.00	66.67	33.33	100.00	-
1	-	1	75.00	100.00	66.67	33.33	-	50.00
3	2	1	70.00	75.00	50.00	42.86	33.33	100.00
1	1	-	100.00	100.00	-	100.00	100.00	-
3	2	1	77.78	71.43	100.00	42.86	40.00	50.00
1	1	-	66.67	66.67	-	50.00	50.00	-
2	1	1	66.67	50.00	100.00	50.00	50.00	50.00

表32 108年公務人員升官等、升資考試報考人數暨錄取或及格率—按類科分(2/11)
(一)公務人員升官等考試

單位：人

類　科　別 Category	報考人數 Number of Registered Candidates			到考人數 Number of Actual Examinees		
	計 Total	男 Male	女 Female	計 Total	男 Male	女 Female
農業行政 Agricultural administration	1	1	-	-	-	-
外交事務 Diplomatic affairs	4	2	2	4	2	2
衛生行政 Health administration	3	1	2	3	1	2
環保行政 Environmental administration	2	2	-	1	1	-
海巡行政 Coast guard administration	1	-	1	1	-	1
地政 Land registration	2	2	-	2	2	-
安全保防 Security	2	2	-	1	1	-
情報行政 Intelligence administration	10	8	2	9	7	2
交通行政 Transportation administration	4	3	1	4	3	1
農業技術 Agricultural technology	5	5	-	4	4	-
林業技術 Forestry technology	6	4	2	5	3	2
農業化學 Agricultural chemistry	1	1	-	1	1	-
園藝 Horticulture	1	-	1	1	-	1
植物病蟲害防治 Plant disease and pest control	4	2	2	4	2	2
土木工程 Civil engineering	9	9	-	7	7	-
結構工程 Structural engineering	1	1	-	1	1	-
水利工程 Hydraulic engineering	2	2	-	2	2	-
環境工程 Environmental engineering	3	1	2	3	1	2
建築工程 Architectural engineering	4	4	-	4	4	-
都市計畫技術 Urban planning technology	6	2	4	5	2	3

Table 32 Promotional Civil Service Examinations - Registrations & Qualification Rates, by Category, 2019(2/11)

(Ⅰ)Promotional Examination for Civil Service

Unit : Person

錄取或及格人數 Number of Qualified Examinees			到考率% Examination Attendance Rate			錄取或及格率% Qualification Rate		
計 Total	男 Male	女 Female	計 Total	男 Male	女 Female	計 Total	男 Male	女 Female
-	-	-	-	-	-	-	-	-
2	-	2	100.00	100.00	100.00	50.00	-	100.00
1	-	1	100.00	100.00	100.00	33.33	-	50.00
1	1	-	50.00	50.00	-	100.00	100.00	-
1	-	1	100.00	-	100.00	100.00	-	100.00
1	1	-	100.00	100.00	-	50.00	50.00	-
1	1	-	50.00	50.00	-	100.00	100.00	-
3	2	1	90.00	87.50	100.00	33.33	28.57	50.00
2	2	-	100.00	100.00	100.00	50.00	66.67	-
2	2	-	80.00	80.00	-	50.00	50.00	-
2	1	1	83.33	75.00	100.00	40.00	33.33	50.00
1	1	-	100.00	100.00	-	100.00	100.00	-
1	-	1	100.00	-	100.00	100.00	-	100.00
2	1	1	100.00	100.00	100.00	50.00	50.00	50.00
3	3	-	77.78	77.78	-	42.86	42.86	-
1	1	-	100.00	100.00	-	100.00	100.00	-
1	1	-	100.00	100.00	-	50.00	50.00	-
1	-	1	100.00	100.00	100.00	33.33	-	50.00
2	2	-	100.00	100.00	-	50.00	50.00	-
2	1	1	83.33	100.00	75.00	40.00	50.00	33.33

表32 108年公務人員升官等、升資考試報考人數暨錄取或及格率—按類科分(3/11)
(一)公務人員升官等考試

單位：人

類　科　別 Category	報考人數 Number of Registered Candidates			到考人數 Number of Actual Examinees		
	計 Total	男 Male	女 Female	計 Total	男 Male	女 Female
水土保持工程 Soil and water conservation engineering	8	8	-	4	4	-
機械工程 Mechanical engineering	3	3	-	3	3	-
電力工程 Electrical engineering	3	3	-	3	3	-
電子工程 Electronic engineering	2	2	-	2	2	-
電信工程 Telecommunication engineering	3	3	-	2	2	-
資訊處理 Information processing	13	6	7	11	4	7
物理 Physics	2	2	-	1	1	-
原子能 Atomic energy	2	2	-	2	2	-
化學工程 Chemical engineering	2	1	1	2	1	1
農畜水產品檢驗 Agricultural, livestock and aquatic product inspection	1	-	1	1	-	1
礦冶材料 Mining and metallurgical materials	1	1	-	1	1	-
藥事 Pharmaceutics	1	1	-	1	1	-
交通技術 Transportation technology	2	2	-	1	1	-
技藝 Arts and crafts	1	-	1	1	-	1
衛生技術 Health technology	5	3	2	3	2	1
水產技術 Aquatic technology	1	1	-	1	1	-
畜牧技術 Livestock technology	5	5	-	5	5	-
獸醫 Veterinary medicine	2	2	-	2	2	-
工業工程 Industrial engineering	2	2	-	2	2	-
醫學工程 Medical engineering	1	1	-	1	1	-

Table 32 Promotional Civil Service Examinations - Registrations & Qualification Rates, by Category, 2019(3/11)

(Ⅰ)Promotional Examination for Civil Service

Unit : Person

錄取或及格人數 Number of Qualified Examinees			到考率% Examination Attendance Rate			錄取或及格率% Qualification Rate		
計 Total	男 Male	女 Female	計 Total	男 Male	女 Female	計 Total	男 Male	女 Female
2	2	-	50.00	50.00	-	50.00	50.00	-
1	1	-	100.00	100.00	-	33.33	33.33	-
1	1	-	100.00	100.00	-	33.33	33.33	-
1	1	-	100.00	100.00	-	50.00	50.00	-
1	1	-	66.67	66.67	-	50.00	50.00	-
4	2	2	84.62	66.67	100.00	36.36	50.00	28.57
1	1	-	50.00	50.00	-	100.00	100.00	-
1	1	-	100.00	100.00	-	50.00	50.00	-
1	-	1	100.00	100.00	100.00	50.00	-	100.00
1	-	1	100.00	-	100.00	100.00	-	100.00
1	1	-	100.00	100.00	-	100.00	100.00	-
-	-	-	100.00	100.00	-	-	-	-
1	1	-	50.00	50.00	-	100.00	100.00	-
1	-	1	100.00	-	100.00	100.00	-	100.00
1	1	-	60.00	66.67	50.00	33.33	50.00	-
1	1	-	100.00	100.00	-	100.00	100.00	-
2	2	-	100.00	100.00	-	40.00	40.00	-
1	1	-	100.00	100.00	-	50.00	50.00	-
1	1	-	100.00	100.00	-	50.00	50.00	-
1	1	-	100.00	100.00	-	100.00	100.00	-

表32 108年公務人員升官等、升資考試報考人數暨錄取或及格率—按類科分(4/11)
(一)公務人員升官等考試

單位 : 人

類　科　別 Category	報考人數 Number of Registered Candidates			到考人數 Number of Actual Examinees		
	計 Total	男 Male	女 Female	計 Total	男 Male	女 Female
環保技術 Environmental protection technology	2	2	-	1	1	-
航空駕駛 Aviation pilot	1	-	1	1	-	1
景觀設計 Landscape design	1	-	1	1	-	1
薦任 **Junior level**	4 905	2 031	2 874	3 456	1 425	2 031
一般行政 General administration	868	248	620	608	177	431
一般民政 General civil administration	543	221	322	381	159	222
社會行政 Social administration	183	10	173	120	7	113
人事行政 Personnel administration	139	24	115	98	14	84
戶政 Household registration	266	60	206	177	39	138
原住民族行政 Indigenous peoples administration	21	12	9	13	7	6
社會工作 Social work	7	-	7	3	-	3
勞工行政 Labor administration	23	5	18	20	3	17
文化行政 Cultural administration	20	5	15	18	5	13
教育行政 Education administration	44	10	34	30	5	25
新聞 News	8	2	6	7	2	5
財稅行政 Tax administration	246	55	191	175	38	137
金融保險 Finance and insurance	19	5	14	14	5	9
統計 Statistics	7	2	5	5	2	3
會計 Accounting	174	34	140	132	24	108
審計 Auditing	7	-	7	5	-	5

Table 32 Promotional Civil Service Examinations - Registrations & Qualification Rates, by Category, 2019(4/11)

(Ⅰ)Promotional Examination for Civil Service

Unit : Person

錄取或及格人數 Number of Qualified Examinees			到考率% Examination Attendance Rate			錄取或及格率% Qualification Rate		
計 Total	男 Male	女 Female	計 Total	男 Male	女 Female	計 Total	男 Male	女 Female
1	1	-	50.00	50.00	-	100.00	100.00	-
1	-	1	100.00	-	100.00	100.00	-	100.00
1	-	1	100.00	-	100.00	100.00	-	100.00
1 170	512	658	70.46	70.16	70.67	33.85	35.93	32.40
201	69	132	70.05	71.37	69.52	33.06	38.98	30.63
126	54	72	70.17	71.95	68.94	33.07	33.96	32.43
40	3	37	65.57	70.00	65.32	33.33	42.86	32.74
33	3	30	70.50	58.33	73.04	33.67	21.43	35.71
59	15	44	66.54	65.00	66.99	33.33	38.46	31.88
5	1	4	61.90	58.33	66.67	38.46	14.29	66.67
1	-	1	42.86	-	42.86	33.33	-	33.33
7	1	6	86.96	60.00	94.44	35.00	33.33	35.29
6	-	6	90.00	100.00	86.67	33.33	-	46.15
10	1	9	68.18	50.00	73.53	33.33	20.00	36.00
3	1	2	87.50	100.00	83.33	42.86	50.00	40.00
58	9	49	71.14	69.09	71.73	33.14	23.68	35.77
5	2	3	73.68	100.00	64.29	35.71	40.00	33.33
2	1	1	71.43	100.00	60.00	40.00	50.00	33.33
44	10	34	75.86	70.59	77.14	33.33	41.67	31.48
2	-	2	71.43	-	71.43	40.00	-	40.00

表32 108年公務人員升官等、升資考試報考人數暨錄取或及格率—按類科分(5/11)
(一)公務人員升官等考試

單位：人

類　科　別 Category	報考人數 Number of Registered Candidates			到考人數 Number of Actual Examinees		
	計 Total	男 Male	女 Female	計 Total	男 Male	女 Female
司法行政 Judicial administration	785	302	483	570	218	352
矯正 Corrections	398	329	69	258	220	38
法制 Legal system	12	5	7	9	4	5
廉政 Civil service ethics	17	10	7	14	9	5
經建行政 Economic planning and development administration	18	6	12	11	6	5
商業行政 Business administration	7	2	5	6	1	5
農業行政 Agricultural administration	8	3	5	5	2	3
智慧財產行政 Intellectual property administration	1	-	1	1	-	1
外交事務 Diplomatic affairs	3	1	2	3	1	2
僑務行政 Overseas communities affairs	1	-	1	-	-	-
警察行政 Police administration	27	22	5	19	15	4
衛生行政 Health administration	36	3	33	29	3	26
醫務管理 Health care management	3	-	3	2	-	2
環保行政 Environmental administration	22	11	11	18	8	10
消防行政 Fire safety administration	18	13	5	16	11	5
海巡行政 Coast guard administration	7	4	3	3	1	2
地政 Land registration	117	36	81	86	24	62
博物館管理 Museum management	3	-	3	3	-	3
圖書資訊管理 Library and information management	46	7	39	33	5	28
檔案管理 Archive management	1	-	1	1	-	1

Table 32 Promotional Civil Service Examinations - Registrations & Qualification Rates, by Category, 2019(5/11)

(Ⅰ)Promotional Examination for Civil Service

Unit : Person

錄取或及格人數 Number of Qualified Examinees			到考率% Examination Attendance Rate			錄取或及格率% Qualification Rate		
計 Total	男 Male	女 Female	計 Total	男 Male	女 Female	計 Total	男 Male	女 Female
190	85	105	72.61	72.19	72.88	33.33	38.99	29.83
86	70	16	64.82	66.87	55.07	33.33	31.82	42.11
3	1	2	75.00	80.00	71.43	33.33	25.00	40.00
5	4	1	82.35	90.00	71.43	35.71	44.44	20.00
4	1	3	61.11	100.00	41.67	36.36	16.67	60.00
2	1	1	85.71	50.00	100.00	33.33	100.00	20.00
2	2	-	62.50	66.67	60.00	40.00	100.00	-
-	-	-	100.00	-	100.00	-	-	-
1	1	-	100.00	100.00	100.00	33.33	100.00	-
-	-	-	-	-	-	-	-	-
7	4	3	70.37	68.18	80.00	36.84	26.67	75.00
10	2	8	80.56	100.00	78.79	34.48	66.67	30.77
1	-	1	66.67	-	66.67	50.00	-	50.00
6	2	4	81.82	72.73	90.91	33.33	25.00	40.00
6	5	1	88.89	84.62	100.00	37.50	45.45	20.00
1	-	1	42.86	25.00	66.67	33.33	-	50.00
29	10	19	73.50	66.67	76.54	33.72	41.67	30.65
1	-	1	100.00	-	100.00	33.33	-	33.33
11	1	10	71.74	71.43	71.79	33.33	20.00	35.71
1	-	1	100.00	-	100.00	100.00	-	100.00

表32 108年公務人員升官等、升資考試報考人數暨錄取或及格率—按類科分(6/11)
(一)公務人員升官等考試

單位：人

類　科　別 Category	報考人數 Number of Registered Candidates			到考人數 Number of Actual Examinees		
	計 Total	男 Male	女 Female	計 Total	男 Male	女 Female
安全保防 Security	7	-	7	6	-	6
情報行政 Intelligence administration	2	1	1	2	1	1
移民行政 Immigration administration	27	17	10	15	9	6
交通行政 Transportation administration	50	27	23	41	22	19
農業技術 Agricultural technology	16	10	6	12	7	5
林業技術 Forestry technology	36	20	16	21	11	10
園藝 Horticulture	8	2	6	7	2	5
植物病蟲害防治 Plant disease and pest control	3	1	2	3	1	2
土木工程 Civil engineering	178	148	30	129	107	22
水利工程 Hydraulic engineering	8	6	2	3	2	1
環境工程 Environmental engineering	4	3	1	3	2	1
建築工程 Architectural engineering	20	15	5	13	9	4
都市計畫技術 Urban planning technology	9	5	4	7	4	3
水土保持工程 Soil and water conservation engineering	26	21	5	16	12	4
機械工程 Mechanical engineering	37	37	-	25	25	-
電力工程 Electrical engineering	35	35	-	22	22	-
電子工程 Electronic engineering	60	53	7	47	40	7
電信工程 Telecommunication engineering	2	2	-	1	1	-
資訊處理 Information processing	54	35	19	41	27	14
物理 Physics	4	4	-	4	4	-
化學工程 Chemical engineering	12	6	6	5	3	2

Table 32 Promotional Civil Service Examinations - Registrations & Qualification Rates, by Category, 2019(6/11)

(Ⅰ)Promotional Examination for Civil Service

Unit : Person

錄取或及格人數 Number of Qualified Examinees			到考率% Examination Attendance Rate			錄取或及格率% Qualification Rate		
計 Total	男 Male	女 Female	計 Total	男 Male	女 Female	計 Total	男 Male	女 Female
2	-	2	85.71	-	85.71	33.33	-	33.33
1	1	-	100.00	100.00	100.00	50.00	100.00	-
5	1	4	55.56	52.94	60.00	33.33	11.11	66.67
14	4	10	82.00	81.48	82.61	34.15	18.18	52.63
4	4	-	75.00	70.00	83.33	33.33	57.14	-
7	6	1	58.33	55.00	62.50	33.33	54.55	10.00
3	-	3	87.50	100.00	83.33	42.86	-	60.00
1	1	-	100.00	100.00	100.00	33.33	100.00	-
43	38	5	72.47	72.30	73.33	33.33	35.51	22.73
1	-	1	37.50	33.33	50.00	33.33	-	100.00
1	-	1	75.00	66.67	100.00	33.33	-	100.00
5	5	-	65.00	60.00	80.00	38.46	55.56	-
3	1	2	77.78	80.00	75.00	42.86	25.00	66.67
6	6	-	61.54	57.14	80.00	37.50	50.00	-
9	9	-	67.57	67.57	-	36.00	36.00	-
8	8	-	62.86	62.86	-	36.36	36.36	-
16	13	3	78.33	75.47	100.00	34.04	32.50	42.86
-	-	-	50.00	50.00	-	-	-	-
14	13	1	75.93	77.14	73.68	34.15	48.15	7.14
2	2	-	100.00	100.00	-	50.00	50.00	-
2	1	1	41.67	50.00	33.33	40.00	33.33	50.00

表32 108年公務人員升官等、升資考試報考人數暨錄取或及格率—按類科分(7/11)
(一)公務人員升官等考試

單位：人

類　科　別 Category	報考人數 Number of Registered Candidates			到考人數 Number of Actual Examinees		
	計 Total	男 Male	女 Female	計 Total	男 Male	女 Female
環境檢驗 Environmental inspection	3	2	1	3	2	1
商品檢驗 Product inspection	2	1	1	1	1	-
礦冶材料 Mining and metallurgical materials	1	-	1	-	-	-
測量製圖 Surveying and cartography	84	68	16	60	46	14
交通技術 Transportation technology	8	6	2	7	6	1
天文 Astronomy	1	-	1	1	-	1
氣象 Meteorology	18	9	9	12	6	6
技藝 Arts and crafts	3	3	-	2	2	-
視聽製作 Audiovisual production	1	-	1	1	-	1
衛生技術 Health technology	16	3	13	9	2	7
消防技術 Fire safety technology	14	7	7	8	5	3
海巡技術 Coast guard technology	9	8	1	4	4	-
水產技術 Aquatic technology	9	7	2	7	6	1
畜牧技術 Livestock technology	5	3	2	1	-	1
獸醫 Veterinary medicine	5	4	1	4	4	-
工業安全 Industrial safety	2	1	1	2	1	1
環保技術 Environmental protection technology	16	12	4	15	12	3
航空管制 Air traffic control	3	1	2	1	1	-
船舶駕駛 Ship handling	1	1	-	1	1	-
景觀設計 Landscape design	1	-	1	1	-	1

Table 32 Promotional Civil Service Examinations - Registrations & Qualification Rates, by Category, 2019(7/11)

(Ⅰ)Promotional Examination for Civil Service

Unit : Person

錄取或及格人數 Number of Qualified Examinees			到考率% Examination Attendance Rate			錄取或及格率% Qualification Rate		
計 Total	男 Male	女 Female	計 Total	男 Male	女 Female	計 Total	男 Male	女 Female
1	1	-	100.00	100.00	100.00	33.33	50.00	-
1	1	-	50.00	100.00	-	100.00	100.00	-
-	-	-	-	-	-	-	-	-
20	16	4	71.43	67.65	87.50	33.33	34.78	28.57
3	3	-	87.50	100.00	50.00	42.86	50.00	-
1	-	1	100.00	-	100.00	100.00	-	100.00
4	1	3	66.67	66.67	66.67	33.33	16.67	50.00
1	1	-	66.67	66.67	-	50.00	50.00	-
1	-	1	100.00	-	100.00	100.00	-	100.00
3	1	2	56.25	66.67	53.85	33.33	50.00	28.57
3	2	1	57.14	71.43	42.86	37.50	40.00	33.33
2	2	-	44.44	50.00	-	50.00	50.00	-
3	3	-	77.78	85.71	50.00	42.86	50.00	-
1	-	1	20.00	-	50.00	100.00	-	100.00
2	2	-	80.00	100.00	-	50.00	50.00	-
1	1	-	100.00	100.00	100.00	50.00	100.00	-
5	4	1	93.75	100.00	75.00	33.33	33.33	33.33
1	1	-	33.33	100.00	-	100.00	100.00	-
1	1	-	100.00	100.00	-	100.00	100.00	-
1	-	1	100.00	-	100.00	100.00	-	100.00

表32 108年公務人員升官等、升資考試報考人數暨錄取或及格率—按類科分(8/11)
(二)關務人員升官等考試

單位：人

類　科　別 Category	報考人數 Number of Registered Candidates			到考人數 Number of Actual Examinees		
	計 Total	男 Male	女 Female	計 Total	男 Male	女 Female
總　計　Grand　Total	**276**	**203**	**73**	**228**	**164**	**64**
簡任 Senior level	10	9	1	7	6	1
關務類 Customs category	7	6	1	4	3	1
技術類 Technical category	3	3	-	3	3	-
薦任 Junior level	266	194	72	221	158	63
關務類 Customs category	62	21	41	55	17	38
技術類 Technical category	204	173	31	166	141	25

Table 32 Promotional Civil Service Examinations - Registrations & Qualification Rates, by Category, 2019(8/11)

(Ⅱ)Promotional Examination for Customs Personnel

Unit : Person

錄取或及格人數 Number of Qualified Examinees			到考率% Examination Attendance Rate			錄取或及格率% Qualification Rate		
計 Total	男 Male	女 Female	計 Total	男 Male	女 Female	計 Total	男 Male	女 Female
80	**59**	**21**	**82.61**	**80.79**	**87.67**	**35.09**	**35.98**	**32.81**
4	4	-	70.00	66.67	100.00	57.14	66.67	-
2	2	-	57.14	50.00	100.00	50.00	66.67	-
2	2	-	100.00	100.00	-	66.67	66.67	-
76	55	21	83.08	81.44	87.50	34.39	34.81	33.33
19	5	14	88.71	80.95	92.68	34.55	29.41	36.84
57	50	7	81.37	81.50	80.65	34.34	35.46	28.00

表32 108年公務人員升官等、升資考試報考人數暨錄取或及格率—按類科分(9/11)
(三)交通事業郵政人員升資考試

單位：人

類科別 Category	報考人數 Number of Registered Candidates			到考人數 Number of Actual Examinees		
	計 Total	男 Male	女 Female	計 Total	男 Male	女 Female
總計 Grand Total	**1 363**	**1 040**	**323**	**1 146**	**871**	**275**
高員級 Senior	248	161	87	199	123	76
業務類 Operations category	245	158	87	197	121	76
技術類 Technical category	3	3	-	2	2	-
員級 Officer	672	507	165	547	409	138
業務類 Operations category	668	503	165	544	406	138
技術類 Technical category	4	4	-	3	3	-
佐級 Assistant	443	372	71	400	339	61
業務類 Operations category	441	370	71	398	337	61
技術類 Technical category	2	2	-	2	2	-

Table 32 Promotional Civil Service Examinations - Registrations & Qualification Rates, by Category, 2019(9/11)

(Ⅲ)Promotional Examination for Transportation Enterprise Postal Personnel

Unit : Person

錄取或及格人數 Number of Qualified Examinees			到考率% Examination Attendance Rate			錄取或及格率% Qualification Rate		
計 Total	男 Male	女 Female	計 Total	男 Male	女 Female	計 Total	男 Male	女 Female
142	**99**	**43**	**84.08**	**83.75**	**85.14**	**12.39**	**11.37**	**15.64**
28	18	10	80.24	76.40	87.36	14.07	14.63	13.16
26	16	10	80.41	76.58	87.36	13.20	13.22	13.16
2	2	-	66.67	66.67	-	100.00	100.00	-
57	35	22	81.40	80.67	83.64	10.42	8.56	15.94
55	33	22	81.44	80.72	83.64	10.11	8.13	15.94
2	2	-	75.00	75.00	-	66.67	66.67	-
57	46	11	90.29	91.13	85.92	14.25	13.57	18.03
56	45	11	90.25	91.08	85.92	14.07	13.35	18.03
1	1	-	100.00	100.00	-	50.00	50.00	-

表32 108年公務人員升官等、升資考試報考人數暨錄取或及格率—按類科分(10/11)
(四)交通事業公路人員升資考試

單位 : 人

類　科　別 Category	報考人數 Number of Registered Candidates			到考人數 Number of Actual Examinees		
	計 Total	男 Male	女 Female	計 Total	男 Male	女 Female
總　計　Grand　Total	**285**	**172**	**113**	**245**	**145**	**100**
高員級 Senior	110	72	38	98	63	35
業務類 Operations category	53	18	35	52	18	34
技術類 Technical category	57	54	3	46	45	1
員級 Officer	135	74	61	110	59	51
業務類 Operations category	110	49	61	91	40	51
技術類 Technical category	25	25	-	19	19	-
佐級 Assistant	40	26	14	37	23	14
業務類 Operations category	31	17	14	29	15	14
技術類 Technical category	9	9	-	8	8	-

Table 32 Promotional Civil Service Examinations - Registrations & Qualification Rates, by Category, 2019(10/11)

(Ⅳ)Promotional Examination for Transportation Enterprise Highway Personnel

Unit : Person

錄取或及格人數 Number of Qualified Examinees			到考率% Examination Attendance Rate			錄取或及格率% Qualification Rate		
計 Total	男 Male	女 Female	計 Total	男 Male	女 Female	計 Total	男 Male	女 Female
89	**50**	**39**	**85.96**	**84.30**	**88.50**	**36.33**	**34.48**	**39.00**
37	24	13	89.09	87.50	92.11	37.76	38.10	37.14
18	5	13	98.11	100.00	97.14	34.62	27.78	38.24
19	19	-	80.70	83.33	33.33	41.30	42.22	-
39	19	20	81.48	79.73	83.61	35.45	32.20	39.22
31	11	20	82.73	81.63	83.61	34.07	27.50	39.22
8	8	-	76.00	76.00	-	42.11	42.11	-
13	7	6	92.50	88.46	100.00	35.14	30.43	42.86
11	5	6	93.55	88.24	100.00	37.93	33.33	42.86
2	2	-	88.89	88.89	-	25.00	25.00	-

表32 108年公務人員升官等、升資考試報考人數暨錄取或及格率—按類科分(11/11)
(五)交通事業港務人員升資考試

單位 : 人

類　科　別 Category	報考人數 Number of Registered Candidates			到考人數 Number of Actual Examinees		
	計 Total	男 Male	女 Female	計 Total	男 Male	女 Female
總　計　Grand　Total	**60**	**47**	**13**	**48**	**37**	**11**
高員級 Senior	24	18	6	19	14	5
業務類 Operations category	10	5	5	8	4	4
技術類 Technical category	14	13	1	11	10	1
員級 Officer	29	24	5	23	19	4
業務類 Operations category	6	1	5	5	1	4
技術類 Technical category	23	23	-	18	18	-
佐級 Assistant	7	5	2	6	4	2
業務類 Operations category	2	-	2	2	-	2
技術類 Technical category	5	5	-	4	4	-

Table 32 Promotional Civil Service Examinations - Registrations & Qualification Rates, by Category, 2019(11/11)

(Ⅴ)Promotional Examination for Transportation Enterprise Harbor Management Personnel

Unit : Person

錄取或及格人數 Number of Qualified Examinees			到考率% Examination Attendance Rate			錄取或及格率% Qualification Rate		
計 Total	男 Male	女 Female	計 Total	男 Male	女 Female	計 Total	男 Male	女 Female
24	**17**	**7**	**80.00**	**78.72**	**84.62**	**50.00**	**45.95**	**63.64**
11	8	3	79.17	77.78	83.33	57.89	57.14	60.00
4	2	2	80.00	80.00	80.00	50.00	50.00	50.00
7	6	1	78.57	76.92	100.00	63.64	60.00	100.00
12	9	3	79.31	79.17	80.00	52.17	47.37	75.00
3	-	3	83.33	100.00	80.00	60.00	-	75.00
9	9	-	78.26	78.26	-	50.00	50.00	-
1	-	1	85.71	80.00	100.00	16.67	-	50.00
1	-	1	100.00	-	100.00	50.00	-	50.00
-	-	-	80.00	80.00	-	-	-	-

(六)軍人轉任公務人員考試

(6)Civil Service Transfer Examinations for Military Personnel

表33 國軍上校以上軍官轉任公務人員考試報考人數暨錄取或及格率
Table 33 Civil Service Transfer Examinations for Colonels and Above - Registrations & Qualification Rates

單位：人 Unit : Person

年　別 Year	報考人數 Number of Registered Candidates	到考人數 Number of Actual Examinees	錄取或及格人數 Number of Qualified Examinees	到考率 % Examination Attendance Rate	錄取或及格率 % Qualification Rate
92年 2003	97	887	25	89.69	28.74
93年 2004	60	41	22	68.33	53.66
94年 2005	33	21	10	63.64	47.62
95年 2006	26	19	5	73.08	26.32
96年 2007	-	-	-	-	-
97年 2008	43	29	13	67.44	44.83
98年 2009	39	24	10	61.54	41.67
99年 2010	17	6	4	35.29	66.67
100年 2011	19	16	6	84.21	37.50
101年 2012	23	19	8	82.61	42.11
102年 2013	31	29	9	93.55	31.03
103年 2014	31	22	12	70.97	54.55
104年 2015	34	28	7	82.35	25.00
105年 2016	40	34	3	85.00	8.82
106年 2017	29	21	2	72.41	9.52
107年 2018	13	10	7	76.92	70.00
108年 2019	9	8	5	88.89	62.50

表34 108年國軍上校以上軍官轉任公務人員考試報考人數暨錄取或及格率—按類科分

Table 34 Civil Service Transfer Examinations for Colonels and Above - Registrations & Qualification Rates, by Category, 2019

單位：人 Unit： Person

類科別 Category	報考人數 Number of Registered Candidates	到考人數 Number of Actual Examinees	錄取或及格人數 Number of Qualified Examinees	到考率 % Examination Attendance Rate	錄取或及格率 % Qualification Rate
總計 Grand Total	**9**	**8**	**5**	**88.89**	**62.50**
男 M.	**7**	**6**	**4**	**85.71**	**66.67**
女 F.	**2**	**2**	**1**	**100.00**	**50.00**
上校轉任 Colonels	9	8	5	88.89	62.50
一般行政（退輔會） General administration(Veterans Affairs Commission)	5	4	2	80.00	50.00
男 M.	5	4	2	80.00	50.00
女 F.	-	-	-	-	-
社會行政（退輔會） Social administration (Veterans Affairs Commission)	1	1	1	100.00	100.00
男 M.	1	1	1	100.00	100.00
女 F.	-	-	-	-	-
人事行政（退輔會） Personnel administration （Veterans Affairs Commission）	2	2	1	100.00	50.00
男 M.	-	-	-	-	-
女 F.	2	2	1	100.00	50.00
廉政（退輔會） Civil service ethics（Veterans Affairs Commission）	1	1	1	100.00	100.00
男 M.	1	1	1	100.00	100.00
女 F.	-	-	-	-	-

表35 108年國軍上校以上軍官轉任公務人員考試錄取或及格人員教育程度—按類科分

Table 35 Civil Service Transfer Examinations for Colonels and Above - Education Level of Qualified Examinees, by Category, 2019

單位：人 Unit : Person

類科別 Category	總計 Grand Total	博士 Doctorate Degree		碩士 Master's Degree		學士 Bachelor's Degree		副學士(專科) Associate's Degree (College)		高中(職)以下 High School (Vocational School) and Below	
	計 Total	男 Male	女 Female	男 Male	女 Female	男 Male	女 Female	男 Male	女 Female	男 Male	女 Female
總計 Grand Total	**5**	-	-	3	-	1	1	-	-	-	-
上校轉任 Colonels	5	-	-	3	-	1	1	-	-	-	-
一般行政（退輔會） General administration(Veterans Affairs Commission)	2	-	-	2	-	-	-	-	-	-	-
社會行政（退輔會） Social administration (Veterans Affairs Commission)	1	-	-	1	-	-	-	-	-	-	-
人事行政（退輔會） Personnel administration （Veterans Affairs Commission）	1	-	-	-	-	-	1	-	-	-	-
廉政（退輔會） Civil service ethics（Veterans Affairs Commission）	1	-	-	-	-	1	-	-	-	-	-

說明：本報表年齡、教育程度欄位資料係由應考人選填之網路報名資料擷取而得，其數值有可能因應考人誤(漏)填致有疏漏，請參酌使用。

Note :All information about test takers' age and educational attainment is accessed from their online application. The MOEX does not guarantee the accuracy or completeness of the provided information.

表36 108年國軍上校以上軍官轉任公務人員考試錄取或及格人員年齡—按類科分

單位：人

類科別 Category	總計 Grand Total	18~20歲 Years 男 Male	18~20歲 Years 女 Female	21~25歲 Years 男 Male	21~25歲 Years 女 Female	26~30歲 Years 男 Male	26~30歲 Years 女 Female	31~35歲 Years 男 Male	31~35歲 Years 女 Female
總計 Grand Total	**5**	-	-	-	-	-	-	-	-
上校轉任 Colonels	5	-	-	-	-	-	-	-	-
一般行政（退輔會） General administration(Veterans Affairs Commission)	2	-	-	-	-	-	-	-	-
社會行政（退輔會） Social administration (Veterans Affairs Commission)	1	-	-	-	-	-	-	-	-
人事行政（退輔會） Personnel administration （Veterans Affairs Commission ）	1	-	-	-	-	-	-	-	-
廉政（退輔會） Civil service ethics（Veterans Affairs Commission）	1	-	-	-	-	-	-	-	-

說明：本報表年齡、教育程度欄位資料係由應考人選填之網路報名資料擷取而得，其數值有可能因應考人 誤(漏)填致有疏漏，請參酌使用。

Table 36 Civil Service Transfer Examinations for Colonels and Above - Age of Qualified Examinees, by Category, 2019

Unit : Person

36~40歲 Years		41~45歲 Years		46~50歲 Years		51歲以上 Years and Over		平均年齡 (歲) Average Age (Years)		
男 Male	女 Female	男 Male	女 Female	男 Male	女 Female	男 Male	女 Female	計 Total	男 Male	女 Female
-	**-**	**1**	**1**	**3**	**-**	**-**	**-**	**46.00**	**46.50**	**44.00**
-	-	1	1	3	-	-	-	46.00	46.50	44.00
-	-	1	-	1	-	-	-	46.00	46.00	-
-	-	-	-	1	-	-	-	46.00	46.00	-
-	-	-	1	-	-	-	-	44.00	-	44.00
-	-	-	-	1	-	-	-	48.00	48.00	-

Note :All information about test takers' age and educational attainment is accessed from their online application. The MOEX does not guarantee the accuracy or completeness of the provided information.

三、專門職業及技術人員考試

3. Professional and Technical Examinations

(一) 專門職業及技術人員高等考試

(1) Senior Professional and Technical Examinations

表37 專門職業及技術人員高等考試報考人數暨錄取或及格率
Table 37 Senior Professional and Technical Examinations - Registrations & Qualification Rates

單位：人 Unit： Person

年　別 Year	報考人數 Number of Registered Candidates	到考人數 Number of Actual Examinees	錄取或及格人數 Number of Qualified Examinees	到考率 % Examination Attendance Rate	錄取或及格率 % Qualification Rate
89年 2000	43 278	27 780	3 885	64.19	13.98
90年 2001	47 492	33 564	7 859	70.67	23.41
91年 2002	52 952	37 611	10 245	71.03	27.24
92年 2003	70 317	51 895	13 482	73.80	25.98
93年 2004	76 383	57 944	15 158	75.86	26.16
94年 2005	78 375	60 389	19 644	77.05	32.53
95年 2006	75 274	57 667	14 150	76.61	24.54
96年 2007	83 945	65 524	15 017	78.06	22.92
97年 2008	84 274	64 472	15 117	76.50	23.45
98年 2009	92 227	71 513	15 992	77.54	22.36
99年 2010	98 070	75 398	18 469	76.88	24.50
100年 2011	98 682	75 133	17 166	76.14	22.85
101年 2012	105 900	80 988	18 920	76.48	23.36
102年 2013	99 529	76 699	17 102	77.06	22.30
103年 2014	99 150	77 114	18 629	77.78	24.16
104年 2015	94 038	72 972	19 590	77.60	26.85
105年 2016	93 020	72 397	18 469	77.83	25.51
106年 2017	93 708	73 306	19 011	78.23	25.93
107年 2018	92 968	73 116	18 565	78.65	25.39
108年 2019	93 865	74 078	19 227	78.92	25.96

說 明：1.本表錄取或及格人數未扣除102年1月31日考試院第11屆第224次會議決議撤銷96年專技高考醫師考試及格人員1人資格。
2.本表錄取或及格人數未扣除102年3月7日考試院第11屆第227次會議決議撤銷98年第二次專技高考醫師考試及格人員2人資格。
3.本表錄取或及格人數包含108年11月28日考試院第12屆第263次會議決議補行錄取108年營養師考試1人。

Notes：1.The total number of qualified examinees includes one examinee whose qualification from the 2007 Senior Professional and Technical Examination for Physicians was revoked by the resolution of the Examination Yuan's 11th Examination Committee at its 224th meeting on January 31, 2013.
2.The total number of qualified examinees includes two examinees whose qualifications from the 2009 Second Senior Professional and Technical Examination for Physicians were revoked by the resolution of the Examination Yuan's 11th Examination Committee at its 227th meeting on March 7, 2013.
3. The total number of qualified examinees includes one examinee whose qualification from the 2019 Senior Professional and Technical Examination for Dietitians was additionally granted by the resolution of the Examination Yuan's 12th Examination Committee at its 263rd meeting on November 28, 2019.

表38 近5年專門職業及技術人員高等考試報考人數暨錄取或及格率
－按類科分 (1/4)

單位 : 人

類科別 Category	104年 2015 報考人數 Number of Registered Candidates	104年 2015 到考人數 Number of Actual Examinees	104年 2015 錄取或及格人數 Number of Qualified Examinees	104年 2015 錄取或及格率% Qualification Rate	105年 2016 報考人數 Number of Registered Candidates	105年 2016 到考人數 Number of Actual Examinees	105年 2016 錄取或及格人數 Number of Qualified Examinees	105年 2016 錄取或及格率% Qualification Rate
總計 Grand Total	**94 038**	**72 972**	**19 590**	**26.85**	**93 020**	**72 397**	**18 469**	**25.51**
專門職業人員 Professionals	83 492	66 771	18 586	27.84	82 390	65 976	17 530	26.57
醫師(一) Physician (1)	3 197	3 053	-	-	3 196	3 020	-	-
醫師(二) Physician (2)	1 578	1 563	1 406	89.96	1 698	1 668	1 381	82.79
牙醫師(一) Dentist (1)	887	841	-	-	853	805	-	-
牙醫師(二) Dentist (2)	528	524	477	91.03	530	524	494	94.27
物理治療師 Physical therapist	3 690	3 244	890	27.44	3 536	3 097	712	22.99
營養師 Dietitian	2 842	2 244	298	13.28	2 887	2 347	518	22.07
臨床心理師 Clinical psychologist	178	158	92	58.23	206	175	142	81.14
諮商心理師 Counseling psychologist	701	576	362	62.85	493	416	239	57.45
醫事放射師 Medical radiation technologist	1 404	1 215	376	30.95	1 432	1 237	376	30.40
醫事檢驗師 Medical technologist	2 648	2 305	454	19.70	2 547	2 187	359	16.42
獸醫師 Veterinarian	749	591	264	44.67	708	578	274	47.40
藥師 Pharmacist	2 543	2 198	720	32.76	2 478	2 103	820	38.99
藥師(一) Pharmacist(1)	982	908	-	-	1 634	1 521	-	-
藥師(二) Pharmacist(2)	215	215	213	99.07	269	269	268	99.63
護理師 Registered professional nurse	25 081	22 988	9 029	39.28	23 217	20 974	7 874	37.54
中醫師 Chinese medicine practitioner	25	16	2	12.50	-	-	-	-
中醫師(一) Chinese medicine practitioner(1)	619	585	-	-	611	578	-	-
中醫師(二) Chinese medicine practitioner(2)	293	291	280	96.22	330	328	323	98.48

Table 38 Senior Professional and Technical Examinations - Registrations & Qualification Rates, by Category, last 5 years (1/4)

Unit : Person

106年 2017				107年 2018				108年 2019			
報考人數 Number of Registered Candidates	到考人數 Number of Actual Examinees	錄取或及格人數 Number of Qualified Examinees	錄取或及格率% Qualification Rate	報考人數 Number of Registered Candidates	到考人數 Number of Actual Examinees	錄取或及格人數 Number of Qualified Examinees	錄取或及格率% Qualification Rate	報考人數 Number of Registered Candidates	到考人數 Number of Actual Examinees	錄取或及格人數 Number of Qualified Examinees	錄取或及格率% Qualification Rate
93 708	**73 306**	**19 011**	**25.93**	**92 968**	**73 116**	**18 565**	**25.39**	**93 865**	**74 078**	**19 227**	**25.96**
83 411	67 088	18 059	26.92	82 669	66 950	17 589	26.27	84 059	68 129	18 350	26.93
3 148	2 978	-	-	3 495	3 258	-	-	3 507	3 279	-	-
1 699	1 673	1 544	92.29	1 594	1 578	1 415	89.67	2 854	2 830	2 519	89.01
793	748	-	-	880	840	-	-	994	938	-	-
518	511	461	90.22	531	527	471	89.37	532	524	472	90.08
3 420	2 938	354	12.05	3 662	3 253	646	19.86	3 805	3 258	524	16.08
3 062	2 403	461	19.18	2 732	2 239	293	13.09	2 797	2 376	495	20.83
183	145	97	66.90	254	208	136	65.38	254	202	131	64.85
589	486	230	47.33	755	604	234	38.74	784	653	364	55.74
1 472	1 271	375	29.50	1 567	1 395	330	23.66	1 636	1 414	442	31.26
2 719	2 392	537	22.45	2 766	2 452	539	21.98	2 840	2 489	641	25.75
629	520	249	47.88	611	501	219	43.71	666	554	239	43.14
1 961	1 639	454	27.70	840	674	99	14.69	-	-	-	-
1 945	1 792	-	-	2 925	2 675	-	-	3 784	3 345	-	-
564	561	560	99.82	582	581	575	98.97	880	879	866	98.52
22 902	20 732	8 118	39.16	24 025	21 703	8 222	37.88	23 041	20 651	7 679	37.18
-	-	-	-	-	-	-	-	-	-	-	-
571	546	-	-	523	492	-	-	583	550	-	-
386	384	375	97.66	379	371	357	96.23	375	369	355	96.21

表38 近5年專門職業及技術人員高等考試報考人數暨錄取或及格率
－按類科分 (2/4)

單位 : 人

類 科 別 Category	104年 2015 報考人數 Number of Registered Candidates	104年 2015 到考人數 Number of Actual Examinees	104年 2015 錄取或及格人數 Number of Qualified Examinees	104年 2015 錄取或及格率% Qualification Rate	105年 2016 報考人數 Number of Registered Candidates	105年 2016 到考人數 Number of Actual Examinees	105年 2016 錄取或及格人數 Number of Qualified Examinees	105年 2016 錄取或及格率% Qualification Rate
職能治療師 Occupational therapist	955	850	375	44.12	872	772	355	45.98
呼吸治療師 Respiratory therapist	498	429	194	45.22	452	391	193	49.36
助產師 Registered professional midwife	97	81	32	39.51	94	87	32	36.78
法醫師 Forensic medical examiner	9	7	7	100.00	8	6	6	100.00
語言治療師 Speech therapist	75	72	62	86.11	86	81	66	81.48
聽力師 Audiologist	33	29	21	72.41	55	51	45	88.24
牙體技術師 Dental technologist	673	636	382	60.06	696	667	307	46.03
驗光師 Optician	-	-	-	-	-	-	-	-
民間之公證人 Notary public	-	-	-	-	271	126	16	12.70
律師 Attorney	10 291	8 309	822	9.89	10 361	8 711	860	9.87
會計師 Certified public accountant	7 979	2 499	452	18.09	7 907	2 557	533	20.84
社會工作師 Social worker	8 751	6 431	1 039	16.16	9 166	6 813	947	13.90
不動產估價師 Realty appraiser	598	326	50	15.34	603	338	26	7.69
專利師 Patent agent	577	367	38	10.35	603	398	44	11.06
建築師 Architect	4 181	2 816	192	6.82	4 093	2 848	287	10.08
消防設備師 Fire safety engineer	518	322	33	10.25	477	284	29	10.21
驗船師 Marine surveyor	23	22	4	18.18	21	19	4	21.05
甲種引水人(臺中港) Class A maritime pilot (Taichung Harbor)	16	13	3	23.08	-	-	-	-
甲種引水人(高雄港) Class A maritime pilot (Kaohsiung Harbor)	14	10	4	40.00	-	-	-	-
甲種引水人(基隆港) Class A maritime pilot (Keelung Harbor)	6	5	2	40.00	-	-	-	-
甲種引水人(臺北港) Class A maritime pilot (Taipei Harbor)	7	6	2	33.33	-	-	-	-
甲種引水人(花蓮港) Class A maritime pilot (Hualien Harbor)	1	1	-	-	-	-	-	-

Table 38 Senior Professional and Technical Examinations - Registrations & Qualification Rates, by Category, last 5 years (2/4)

Unit : Person

106年 2017				107年 2018				108年 2019			
報考人數 Number of Registered Candidates	到考人數 Number of Actual Examinees	錄取或及格人數 Number of Qualified Examinees	錄取或及格率% Qualification Rate	報考人數 Number of Registered Candidates	到考人數 Number of Actual Examinees	錄取或及格人數 Number of Qualified Examinees	錄取或及格率% Qualification Rate	報考人數 Number of Registered Candidates	到考人數 Number of Actual Examinees	錄取或及格人數 Number of Qualified Examinees	錄取或及格率% Qualification Rate
878	781	353	45.20	884	798	402	50.38	963	840	381	45.36
414	355	161	45.35	408	365	184	50.41	398	350	173	49.43
53	48	24	50.00	71	62	39	62.90	58	52	33	63.46
3	3	3	100.00	3	3	1	33.33	3	3	2	66.67
122	116	97	83.62	122	115	105	91.30	149	141	128	90.78
62	59	49	83.05	72	70	64	91.43	90	89	70	78.65
716	650	376	57.85	700	662	363	54.83	715	686	313	45.63
3 820	3 294	814	24.71	2 048	1 885	207	10.98	2 234	1 989	368	18.50
-	-	-	-	312	152	17	11.18	-	-	-	-
11 118	9 256	924	9.98	10 621	8 846	759	8.58	10 872	8 964	549	6.12
7 895	2 601	422	16.22	7 552	2 321	432	18.61	7 218	2 212	328	14.83
5 782	4 180	640	15.31	5 973	4 477	1 092	24.39	6 178	4 727	986	20.86
587	341	29	8.50	586	350	31	8.86	529	297	23	7.74
624	421	74	17.58	534	365	101	27.67	532	362	60	16.57
4 161	2 890	230	7.96	4 117	2 800	199	7.11	4 256	2 767	156	5.64
548	318	32	10.06	519	304	54	17.76	455	277	34	12.27
21	20	4	20.00	26	24	3	12.50	24	19	4	21.05
13	9	4	44.44	-	-	-	-	17	14	4	28.57
17	13	4	30.77	-	-	-	-	15	13	3	23.08
4	4	-	-	-	-	-	-	9	7	3	42.86
4	4	1	25.00	-	-	-	-	3	2	1	50.00
3	2	1	50.00	-	-	-	-	1	1	1	100.00

表38 近5年專門職業及技術人員高等考試報考人數暨錄取或及格率
－按類科分 (3/4)

單位：人

類科別 Category	104年 2015 報考人數 Number of Registered Candidates	104年 2015 到考人數 Number of Actual Examinees	104年 2015 錄取或及格人數 Number of Qualified Examinees	104年 2015 錄取或及格率% Qualification Rate	105年 2016 報考人數 Number of Registered Candidates	105年 2016 到考人數 Number of Actual Examinees	105年 2016 錄取或及格人數 Number of Qualified Examinees	105年 2016 錄取或及格率% Qualification Rate
甲種引水人(麥寮港) Class A maritime pilot (Mailiao Harbor)	2	2	-	-	-	-	-	-
甲種引水人(和平港) Class A maritime pilot (Hoping Harbor)	1	1	-	-	-	-	-	-
甲種引水人(安平港) Class A maritime pilot (Anping Harbor)	2	2	-	-	-	-	-	-
一等船副 First class deck officer	19	16	6	37.50	-	-	-	-
一等管輪 First class engineer officer	9	7	3	42.86	-	-	-	-
技術人員 Technician	10 546	6 201	1 004	16.19	10 630	6 421	939	14.62
土木工程技師 Civil engineer	3 320	1 761	291	16.52	3 405	1 916	221	11.53
大地工程技師 Geotechnical engineer	289	180	29	16.11	280	170	28	16.47
大地工程技師(一) Geotechnical engineer(1)	-	-	-	-	200	129	-	-
大地工程技師(二) Geotechnical engineer(2)	-	-	-	-	7	4	2	50.00
工業工程技師 Industrial engineer	9	4	1	25.00	15	8	2	25.00
工業安全技師 Industrial safety engineer	252	144	22	15.28	231	126	21	16.67
工礦衛生技師 Industrial and mining hygienist	316	187	30	16.04	372	215	35	16.28
化學工程技師 Chemical engineer	16	8	-	-	18	10	2	20.00
水土保持技師 Soil and water conservation engineer	425	271	45	16.61	405	252	41	16.27
水利工程技師 Hydraulic engineer	615	323	52	16.10	553	300	48	16.00
水產養殖技師 Aquacultural technologist	55	45	8	17.78	40	31	5	16.13
交通工程技師 Transportation engineer	104	65	11	16.92	86	57	10	17.54
冶金工程技師 Metallurgical engineer	-	-	-	-	6	2	1	50.00
冷凍空調工程技師 Refrigeration and air-conditioning engineer	283	167	28	16.77	288	200	32	16.00
林業技師 Forestry technologist	153	81	13	16.05	145	86	15	17.44

Table 38 Senior Professional and Technical Examinations - Registrations & Qualification Rates, by Category, last 5 years (3/4)

Unit : Person

106年 2017				107年 2018				108年 2019			
報考人數 Number of Registered Candidates	到考人數 Number of Actual Examinees	錄取或及格人數 Number of Qualified Examinees	錄取或及格率% Qualification Rate	報考人數 Number of Registered Candidates	到考人數 Number of Actual Examinees	錄取或及格人數 Number of Qualified Examinees	錄取或及格率% Qualification Rate	報考人數 Number of Registered Candidates	到考人數 Number of Actual Examinees	錄取或及格人數 Number of Qualified Examinees	錄取或及格率% Qualification Rate
2	2	1	50.00	-	-	-	-	4	4	2	50.00
2	1	1	100.00	-	-	-	-	4	2	1	50.00
1	1	-	-	-	-	-	-	-	-	-	-
-	-	-	-	-	-	-	-	-	-	-	-
-	-	-	-	-	-	-	-	-	-	-	-
10 297	6 218	952	15.31	10 299	6 166	976	15.83	9 806	5 949	877	14.74
3 545	2 091	337	16.12	3 568	2 087	338	16.20	3 655	2 238	290	12.96
278	163	27	16.56	272	160	26	16.25	264	151	21	13.91
217	141	-	-	224	143	-	-	210	140	-	-
11	9	5	55.56	7	3	2	66.67	6	3	2	66.67
10	5	1	20.00	6	3	1	33.33	9	3	1	33.33
210	124	9	7.26	250	140	23	16.43	251	144	22	15.28
390	226	38	16.81	461	275	45	16.36	-	-	-	-
9	1	-	-	7	-	-	-	4	3	-	-
426	256	25	9.77	442	251	43	17.13	482	301	49	16.28
555	291	48	16.49	503	270	44	16.30	506	273	44	16.12
46	27	2	7.41	38	26	5	19.23	29	19	4	21.05
94	53	9	16.98	74	53	9	16.98	81	47	8	17.02
-	-	-	-	11	5	1	20.00	-	-	-	-
304	200	34	17.00	312	181	28	15.47	296	199	34	17.09
91	54	9	16.67	102	64	11	17.19	90	63	11	17.46

表38 近5年專門職業及技術人員高等考試報考人數暨錄取或及格率
－按類科分 (4/4)

單位 : 人

類 科 別 Category	104年 2015				105年 2016			
	報考人數 Number of Registered Candidates	到考人數 Number of Actual Examinees	錄取或及格人數 Number of Qualified Examinees	錄取或及格率% Qualification Rate	報考人數 Number of Registered Candidates	到考人數 Number of Actual Examinees	錄取或及格人數 Number of Qualified Examinees	錄取或及格率% Qualification Rate
食品技師 Food technologist	2 449	1 733	271	15.64	2 400	1 652	267	16.16
畜牧技師 Animal industry technologist	56	34	6	17.65	38	23	4	17.39
紡織工程技師 Textile engineer	-	-	-	-	2	2	1	50.00
航空工程技師 Aeronautical engineer	-	-	-	-	5	4	1	25.00
採礦工程技師 Mining engineer	-	-	-	-	3	2	1	50.00
造船工程技師 Naval architecture engineer	-	-	-	-	12	5	1	20.00
都市計畫技師 Urban planning engineer	322	186	30	16.13	323	202	33	16.34
測量技師 Survey engineer	132	87	14	16.09	95	56	9	16.07
結構工程技師 Structural engineer	522	285	46	16.14	555	318	52	16.35
園藝技師 Horticultural technologist	74	52	9	17.31	87	55	9	16.36
資訊技師 Information engineer	39	15	2	13.33	22	9	2	22.22
農藝技師 Agronomist	46	17	3	17.65	38	25	4	16.00
電子工程技師 Electronic engineer	62	33	5	15.15	47	34	6	17.65
電機工程技師 Electrical engineer	391	191	32	16.75	362	183	30	16.39
漁撈技師 Fishing technologist	-	-	-	-	6	4	1	25.00
機械工程技師 Mechanical engineer	76	40	8	20.00	53	28	3	10.71
應用地質技師 Applied geological engineer	95	63	11	17.46	96	69	12	17.39
環境工程技師 Environmental engineer	445	229	37	16.16	435	244	40	16.39
礦業安全技師 Mining safety engineer	-	-	-	-	-	-	-	-

說 明：1.本表醫師(一)、醫師(二)、牙醫師(一)、牙醫師(二)、中醫師(一)、中醫師(二)、藥師(一)、藥師(二)、大地工程技師(一)及大地工程技師(二)等類科之(一)與(二)係指分階段考試之第一階段與第二階段。

2.各類科採分階段考試第一階段及格人員僅取得第二階段之應試資格，故第一階段之及格人數不列入總計，而以 "-" 表示。

3.醫師(一)之及格人數104年1,537人，105年1,473人，106年1,373人，107年1,405人，108年為1,400人。

4.牙醫師(一)之及格人數104年464人，105年532人，106年485人，107年471人，108年為548人。

5.中醫師(一)之及格人數104年401人，105年397人，106年426人，107年348人，108年為388人。

6.藥師(一)之及格人數104年249人，105年572人，106年767人，107年771人，108年為975人。

7.大地工程技師(一)之及格人數105年為31人，106年43人，107年48人，108年47人。

Table 38 Senior Professional and Technical Examinations - Registrations & Qualification Rates, by Category, last 5 years (4/4)

Unit : Person

106年 2017				107年 2018				108年 2019			
報考人數 Number of Registered Candidates	到考人數 Number of Actual Examinees	錄取或及格人數 Number of Qualified Examinees	錄取或及格率% Qualification Rate	報考人數 Number of Registered Candidates	到考人數 Number of Actual Examinees	錄取或及格人數 Number of Qualified Examinees	錄取或及格率% Qualification Rate	報考人數 Number of Registered Candidates	到考人數 Number of Actual Examinees	錄取或及格人數 Number of Qualified Examinees	錄取或及格率% Qualification Rate
1 975	1 365	231	16.92	1 963	1 367	221	16.17	1 646	1 085	175	16.13
44	20	4	20.00	37	20	4	20.00	35	21	6	28.57
-	-	-	-	2	2	1	50.00	-	-	-	-
-	-	-	-	5	2	-	-	-	-	-	-
-	-	-	-	1	1	-	-	-	-	-	-
-	-	-	-	11	6	1	16.67	-	-	-	-
314	200	32	16.00	308	180	21	11.67	262	173	28	16.18
119	72	13	18.06	98	50	8	16.00	77	41	7	17.07
528	283	48	16.96	563	314	51	16.24	450	257	42	16.34
86	60	10	16.67	58	40	7	17.50	60	33	6	18.18
19	12	2	16.67	16	11	2	18.18	21	9	3	33.33
35	23	4	17.39	23	13	3	23.08	28	15	3	20.00
40	28	5	17.86	42	21	4	19.05	29	17	4	23.53
335	162	26	16.05	334	170	28	16.47	345	175	28	16.00
-	-	-	-	8	3	1	33.33	-	-	-	-
55	20	1	5.00	42	21	2	9.52	37	21	4	19.05
99	68	11	16.18	88	62	10	16.13	76	44	8	18.18
462	264	21	7.95	423	222	36	16.22	414	233	38	16.31
-	-	-	-	-	-	-	-	-	-	-	-

Notes：1.The (1) and (2) of the following items in this table refer to the first and second stages of staged examinations: Physician (1), Physician (2), Dentist(1), Dentist(2), Chinese medicine practitioner (1), Chinese medicine practitioner (2), Pharmacist (1), Pharmacist (2), Geotechnical engineer(1), Geotechnical engineer(2).

2.Since only examinees who pass the first examinations may participate in the second part of any staged examination, the number of qualified examinees of the first stage are not counted towards the total, but are listed as "-".

3.A total of 1,537 examinees passed the Physician (1) examination in 2015, 1,473 in 2016, 1,373 in 2017, 1,405 in 2018 and 1,400 in 2019.

4.A total of 464 examinees passed the Dentist (1) examination in 2015, 532 in 2016 , 485 in 2017 , 471 in 2018 and 548 in 2019.

5.A total of 401 examinees passed the Chinese medicine practitioners (1) examination in 2015, 397 in 2016, 426 in 2017 , 348 in 2018 and 388 in 2019.

6.A total of 249 examinees passed the Pharmacist (1) examination in 2015, 572 in 2016 , 767 in 2017, 771 in 2018 and 975 in 2019.

7.A total of 31 examinees passed the Geotechnical engineer(1) examination in 2016 , 43 in 2017 , 48 in 2018 and 47 in 2019.

表39 108年專門職業及技術人員高等考試報考人數暨錄取或及格率
—按類科分(1/7)
(一)醫學科學類

單位：人

類科別 Category	報考人數 Number of Registered Candidates			到考人數 Number of Actual Examinees		
	計 Total	男 Male	女 Female	計 Total	男 Male	女 Female
總計 Grand Total	**53 942**	**16 383**	**37 559**	**48 461**	**14 728**	**33 733**
專門職業人員 Professionals	53 942	16 383	37 559	48 461	14 728	33 733
醫師(一) Physician (1)	3 507	2 369	1 138	3 279	2 196	1 083
第一次 1st	1 485	1 008	477	1 372	920	452
第二次 2nd	2 022	1 361	661	1 907	1 276	631
醫師(二) Physician (2)	2 854	1 851	1 003	2 830	1 832	998
第一次 1st	265	170	95	257	165	92
第二次 2nd	2 589	1 681	908	2 573	1 667	906
牙醫師(一) Dentist (1)	994	606	388	938	565	373
第一次 1st	514	304	210	492	285	207
第二次 2nd	480	302	178	446	280	166
牙醫師(二) Dentist (2)	532	311	221	524	304	220
第一次 1st	71	44	27	70	43	27
第二次 2nd	461	267	194	454	261	193
物理治療師 Physical therapist	3 805	1 492	2 313	3 258	1 261	1 997
第一次 1st	1 506	596	910	1 254	500	754
第二次 2nd	2 299	896	1 403	2 004	761	1 243

說 明：1.本表醫師(一)、醫師(二)、牙醫師(一)、牙醫師(二)、中醫師(一)、中醫師(二)、藥師 (一)及藥師(二)等類科之(一)與(二)係指分階段考試之第一階段與第二階段。

2.各類科採分階段考試第一階段及格人員僅取得第二階段之應試資格，故第一階段 之及格人數不列入總計，而以 "-" 表示。

3.醫師(一)第一次及格人數為528人，男性335人，女性193人；第二次及格人數為872 人，男性584人，女性288人。

4.牙醫師(一)第一次及格人數為287人，男性161人，女性126人；第二次及格人數為261人，男性151人，女性110人。

5.中醫師(一)第一次及格人數為97人，男性53人，女性44人；第二次及格人數為291 人，男性142人，女性149人。

6.藥師(一)第一次及格人數為416人，男性164人，女性252人；第二次及格人數為559人，男性259人，女性300人。

Table 39 Senior Professional and Technical Examinations - Registrations & Qualification Rates, by Category, 2019 (1/7)

(Ⅰ) Medical Science Category

Unit : Person

錄取或及格人數 Number of Qualified Examinees			到考率% Examination Attendance Rate			錄取或及格率% Qualification Rate		
計 Total	男 Male	女 Female	計 Total	男 Male	女 Female	計 Total	男 Male	女 Female
16 195	**4 790**	**11 405**	**89.84**	**89.90**	**89.81**	**33.42**	**32.52**	**33.81**
16 195	4 790	11 405	89.84	89.90	89.81	33.42	32.52	33.81
-	-	-	93.50	92.70	95.17	-	-	-
-	-	-	92.39	91.27	94.76	-	-	-
-	-	-	94.31	93.75	95.46	-	-	-
2 519	1 620	899	99.16	98.97	99.50	89.01	88.43	90.08
127	77	50	96.98	97.06	96.84	49.42	46.67	54.35
2 392	1 543	849	99.38	99.17	99.78	92.97	92.56	93.71
-	-	-	94.37	93.23	96.13	-	-	-
-	-	-	95.72	93.75	98.57	-	-	-
-	-	-	92.92	92.72	93.26	-	-	-
472	272	200	98.50	97.75	99.55	90.08	89.47	90.91
42	27	15	98.59	97.73	100.00	60.00	62.79	55.56
430	245	185	98.48	97.75	99.48	94.71	93.87	95.85
524	237	287	85.62	84.52	86.34	16.08	18.79	14.37
64	32	32	83.27	83.89	82.86	5.10	6.40	4.24
460	205	255	87.17	84.93	88.60	22.95	26.94	20.51

Notes：1.The (1) and (2) of the following items in this table refer to the first and second stages of staged examinations: Physician(1),Physician (2), Dentist (1), Dentist (2), Chinese medicine practitioner (1), Chinese medicine practitioner (2), Pharmacist (1) and Pharmacist (2).

2.Since only examinees who pass the first examinations may participate in the second part of any staged examination, the number of qualified examinees of the first stage are not counted towards the total, but are listed as "-".

3.A total of 528 examinees passed the first Physician (1) examination, of which 335 were male and 193 were female; 872 persons passed the second Physician (1) examination, of which 584 were male and 288 were female.

4.A total of 287 examinees passed the first Dentist (1) examination, of which 161 were male and 126 were female; 261 persons passed the second Dentist(1) examination, of which 151 were male and 110 were female.

5.A total of 97 examinees passed the first Chinese medicine practitioners (1) examination, of which 53 were male and 44 were female; 291 persons passed the second Chinese medicine practitioners (1) examination, of which 142 were male and 149 were female.

6.A total of 416 examinees passed the first Pharmacist (1) examination, of which 164 were male and 252 were female; 559 persons passed the second Pharmacist (2) examination, of which 259 were male and 300 were female.

表39 108年專門職業及技術人員高等考試報考人數暨錄取或及格率
—按類科分(2/7)
(一)醫學科學類

單位：人

類科別 Category	報考人數 Number of Registered Candidates			到考人數 Number of Actual Examinees		
	計 Total	男 Male	女 Female	計 Total	男 Male	女 Female
營養師 Dietitian	2 797	475	2 322	2 376	386	1 990
第一次 1st	976	170	806	789	134	655
第二次 2nd	1 821	305	1 516	1 587	252	1 335
臨床心理師 Clinical psychologist	254	82	172	202	66	136
第一次 1st	109	33	76	85	28	57
第二次 2nd	145	49	96	117	38	79
諮商心理師 Counseling psychologist	784	240	544	653	197	456
第一次 1st	394	123	271	335	104	231
第二次 2nd	390	117	273	318	93	225
醫事放射師 Medical radiation technologist	1 636	847	789	1 414	723	691
第一次 1st	642	336	306	534	274	260
第二次 2nd	994	511	483	880	449	431
醫事檢驗師 Medical technologist	2 840	890	1 950	2 489	756	1 733
第一次 1st	1 103	352	751	948	291	657
第二次 2nd	1 737	538	1 199	1 541	465	1 076
獸醫師 Veterinarian	666	359	307	554	281	273
第一次 1st	236	141	95	171	93	78
第二次 2nd	430	218	212	383	188	195
藥師(一) Pharmacist(1)	3 784	1 819	1 965	3 345	1 560	1 785
第一次 1st	1 677	812	865	1 483	694	789
第二次 2nd	2 107	1 007	1 100	1 862	866	996
藥師(二) Pharmacist(2)	880	373	507	879	372	507
第一次 1st	142	70	72	142	70	72
第二次 2nd	738	303	435	737	302	435

Table 39 Senior Professional and Technical Examinations - Registrations & Qualification Rates, by Category, 2019 (2/7)

(Ⅰ) Medical Science Category

Unit : Person

錄取或及格人數 Number of Qualified Examinees			到考率% Examination Attendance Rate			錄取或及格率% Qualification Rate		
計 Total	男 Male	女 Female	計 Total	男 Male	女 Female	計 Total	男 Male	女 Female
495	78	417	84.95	81.26	85.70	20.83	20.21	20.95
130	16	114	80.84	78.82	81.27	16.48	11.94	17.40
365	62	303	87.15	82.62	88.06	23.00	24.60	22.70
131	33	98	79.53	80.49	79.07	64.85	50.00	72.06
61	14	47	77.98	84.85	75.00	71.76	50.00	82.46
70	19	51	80.69	77.55	82.29	59.83	50.00	64.56
364	98	266	83.29	82.08	83.82	55.74	49.75	58.33
208	60	148	85.03	84.55	85.24	62.09	57.69	64.07
156	38	118	81.54	79.49	82.42	49.06	40.86	52.44
442	212	230	86.43	85.36	87.58	31.26	29.32	33.29
109	58	51	83.18	81.55	84.97	20.41	21.17	19.62
333	154	179	88.53	87.87	89.23	37.84	34.30	41.53
641	208	433	87.64	84.94	88.87	25.75	27.51	24.99
131	44	87	85.95	82.67	87.48	13.82	15.12	13.24
510	164	346	88.72	86.43	89.74	33.10	35.27	32.16
239	118	121	83.18	78.27	88.93	43.14	41.99	44.32
47	23	24	72.46	65.96	82.11	27.49	24.73	30.77
192	95	97	89.07	86.24	91.98	50.13	50.53	49.74
-	-	-	88.40	85.76	90.84	-	-	-
-	-	-	88.43	85.47	91.21	-	-	-
-	-	-	88.37	86.00	90.55	-	-	-
866	367	499	99.89	99.73	100.00	98.52	98.66	98.42
140	70	70	100.00	100.00	100.00	98.59	100.00	97.22
726	297	429	99.86	99.67	100.00	98.51	98.34	98.62

表39 108年專門職業及技術人員高等考試報考人數暨錄取或及格率
—按類科分(3/7)
(一)醫學科學類

單位：人

類科別 Category	報考人數 Number of Registered Candidates			到考人數 Number of Actual Examinees		
	計 Total	男 Male	女 Female	計 Total	男 Male	女 Female
護理師 Registered professional nurse	23 041	2 237	20 804	20 651	2 051	18 600
第一次 1st	7 775	679	7 096	6 616	585	6 031
第二次 2nd	15 266	1 558	13 708	14 035	1 466	12 569
中醫師(一) Chinese medicine practitioner (1)	583	331	252	550	305	245
第一次 1st	194	123	71	180	111	69
第二次 2nd	389	208	181	370	194	176
中醫師(二) Chinese medicine practitioner (2)	375	195	180	369	189	180
第一次 1st	14	14	-	10	10	-
第二次 2nd	361	181	180	359	179	180
職能治療師 Occupational therapist	963	282	681	840	241	599
第一次 1st	320	112	208	253	94	159
第二次 2nd	643	170	473	587	147	440
呼吸治療師 Respiratory therapist	398	85	313	350	79	271
第一次 1st	108	15	93	87	13	74
第二次 2nd	290	70	220	263	66	197
助產師 Registered professional midwife	58	-	58	52	-	52
第一次 1st	-	-	-	-	-	-
第二次 2nd	58	-	58	52	-	52
法醫師 Forensic medical examiner	3	3	-	3	3	-
語言治療師 Speech therapist	149	30	119	141	29	112
聽力師 Audiologist	90	23	67	89	23	66
牙體技術師 Dental technologist	715	408	307	686	389	297
驗光師 Optician	2 234	1 075	1 159	1 989	920	1 069

Table 39 Senior Professional and Technical Examinations - Registrations & Qualification Rates, by Category, 2019 (3/7)

(Ⅰ) Medical Science Category

Unit : Person

錄取或及格人數 Number of Qualified Examinees			到考率% Examination Attendance Rate			錄取或及格率% Qualification Rate		
計 Total	男 Male	女 Female	計 Total	男 Male	女 Female	計 Total	男 Male	女 Female
7 679	883	6 796	89.63	91.69	89.41	37.18	43.05	36.54
791	117	674	85.09	86.16	84.99	11.96	20.00	11.18
6 888	766	6 122	91.94	94.09	91.69	49.08	52.25	48.71
-	-	-	94.34	92.15	97.22	-	-	-
-	-	-	92.78	90.24	97.18	-	-	-
-	-	-	95.12	93.27	97.24	-	-	-
355	176	179	98.40	96.92	100.00	96.21	93.12	99.44
4	4	-	71.43	71.43	-	40.00	40.00	-
351	172	179	99.45	98.90	100.00	97.77	96.09	99.44
381	86	295	87.23	85.46	87.96	45.36	35.68	49.25
81	27	54	79.06	83.93	76.44	32.02	28.72	33.96
300	59	241	91.29	86.47	93.02	51.11	40.14	54.77
173	50	123	87.94	92.94	86.58	49.43	63.29	45.39
17	2	15	80.56	86.67	79.57	19.54	15.38	20.27
156	48	108	90.69	94.29	89.55	59.32	72.73	54.82
33	-	33	89.66	-	89.66	63.46	-	63.46
-	-	-	-	-	-	-	-	-
33	-	33	89.66	-	89.66	63.46	-	63.46
2	2	-	100.00	100.00	-	66.67	66.67	-
128	26	102	94.63	96.67	94.12	90.78	89.66	91.07
70	19	51	98.89	100.00	98.51	78.65	82.61	77.27
313	147	166	95.94	95.34	96.74	45.63	37.79	55.89
368	158	210	89.03	85.58	92.23	18.50	17.17	19.64

表39 108年專門職業及技術人員高等考試報考人數暨錄取或及格率
—按類科分(4/7)
(二)社會科學類

單位 : 人

類 科 別 Category	報考人數 Number of Registered Candidates			到考人數 Number of Actual Examinees		
	計 Total	男 Male	女 Female	計 Total	男 Male	女 Female
總 計 Grand Total	**25 329**	**10 746**	**14 583**	**16 562**	**7 043**	**9 519**
專門職業人員 Professionals	25 329	10 746	14 583	16 562	7 043	9 519
律師 Attorney	10 872	5 912	4 960	8 964	4 790	4 174
會計師 Certified public accountant	7 218	2 926	4 292	2 212	921	1 291
社會工作師 Social worker	6 178	1 227	4 951	4 727	916	3 811
第一次 1st	2 632	517	2 115	1 997	383	1 614
第二次 2nd	3 546	710	2 836	2 730	533	2 197
不動產估價師 Realty appraiser	529	346	183	297	197	100
專利師 Patent agent	532	335	197	362	219	143

Table 39 Senior Professional and Technical Examinations - Registrations & Qualification Rates, by Category, 2019 (4/7)

(Ⅱ) Social Science Category

Unit : Person

錄取或及格人數 Number of Qualified Examinees			到考率% Examination Attendance Rate			錄取或及格率% Qualification Rate		
計 Total	男 Male	女 Female	計 Total	男 Male	女 Female	計 Total	男 Male	女 Female
1 946	**725**	**1 221**	**65.39**	**65.54**	**65.27**	**11.75**	**10.29**	**12.83**
1 946	725	1 221	65.39	65.54	65.27	11.75	10.29	12.83
549	312	237	82.45	81.02	84.15	6.12	6.51	5.68
328	169	159	30.65	31.48	30.08	14.83	18.35	12.32
986	189	797	76.51	74.65	76.97	20.86	20.63	20.91
535	99	436	75.87	74.08	76.31	26.79	25.85	27.01
451	90	361	76.99	75.07	77.47	16.52	16.89	16.43
23	18	5	56.14	56.94	54.64	7.74	9.14	5.00
60	37	23	68.05	65.37	72.59	16.57	16.89	16.08

表39 108年專門職業及技術人員高等考試報考人數暨錄取或及格率
—按類科分(5/7)
(三)工程科學類

單位：人

類科別 Category	報考人數 Number of Registered Candidates			到考人數 Number of Actual Examinees		
	計 Total	男 Male	女 Female	計 Total	男 Male	女 Female
總計 Grand Total	**14 517**	**10 353**	**4 164**	**8 993**	**6 302**	**2 691**
專門職業人員 Professionals	4 711	3 206	1 505	3 044	2 063	981
建築師 Architect	4 256	2 804	1 452	2 767	1 820	947
消防設備師 Fire safety engineer	455	402	53	277	243	34
技術人員 Technician	9 806	7 147	2 659	5 949	4 239	1 710
土木工程技師 Civil engineer	3 655	3 098	557	2 238	1 884	354
大地工程技師 Geotechnical engineer	264	227	37	151	130	21
大地工程技師(一) Geotechnical engineer(1)	210	186	24	140	124	16
大地工程技師(二) Geotechnical engineer(2)	6	6	-	3	3	-
工業工程技師 Industrial engineer	9	9	-	3	3	-
工業安全技師 Industrial safety engineer	251	197	54	144	112	32
化學工程技師 Chemical engineer	4	4	-	3	3	-
水土保持技師 Soil and water conservation engineer	482	351	131	301	215	86
水利工程技師 Hydraulic engineer	506	398	108	273	199	74

說 明：1.本表大地工程技師(一)及大地工程技師(二)類科之(一)與(二)係指分階段考試之第一階段與第二階段。
2.各類科採分階段考試第一階段及格人員僅取得第二階段之應試資格，故第一階段 之及格人數不列入總計，而以 "-" 表示。
3.大地工程技師(一)及格人數為47人，男性44人，女性3人。

Table 39 Senior Professional and Technical Examinations - Registrations & Qualification Rates, by Category, 2019 (5/7)
(Ⅲ) Engineering Science Category

Unit : Person

錄取或及格人數 Number of Qualified Examinees			到考率% Examination Attendance Rate			錄取或及格率% Qualification Rate		
計 Total	男 Male	女 Female	計 Total	男 Male	女 Female	計 Total	男 Male	女 Female
1 067	**771**	**296**	**61.95**	**60.87**	**64.63**	**11.86**	**12.23**	**11.00**
190	141	49	64.61	64.35	65.18	6.24	6.83	4.99
156	109	47	65.01	64.91	65.22	5.64	5.99	4.96
34	32	2	60.88	60.45	64.15	12.27	13.17	5.88
877	630	247	60.67	59.31	64.31	14.74	14.86	14.44
290	257	33	61.23	60.81	63.55	12.96	13.64	9.32
21	18	3	57.20	57.27	56.76	13.91	13.85	14.29
-	-	-	66.67	66.67	66.67	-	-	-
2	2	-	50.00	50.00	-	66.67	66.67	-
1	1	-	33.33	33.33	-	33.33	33.33	-
22	17	5	57.37	56.85	59.26	15.28	15.18	15.63
-	-	-	75.00	75.00	-	-	-	-
49	40	9	62.45	61.25	65.65	16.28	18.60	10.47
44	31	13	53.95	50.00	68.52	16.12	15.58	17.57

Notes：1.The (1) and (2) of the following items in this table refer to the first and second stages of staged examinations: Geotechnical engineer (1) and Geotechnical engineer(2).

2.Since only examinees who pass the first examinations may participate in the second part of any staged examination, the number of qualified examinees of the first stage are not counted towards the total, but are listed as “-“.

3.A total of 47 examinees passed the Geotechnical engineer (1) examination, of which 44 were male and 3 were female.

表39 108年專門職業及技術人員高等考試報考人數暨錄取或及格率
—按類科分(6/7)
(三)工程科學類

單位：人

類 科 別 Category	報考人數 Number of Registered Candidates			到考人數 Number of Actual Examinees		
	計 Total	男 Male	女 Female	計 Total	男 Male	女 Female
水產養殖技師 Aquacultural technologist	29	22	7	19	13	6
交通工程技師 Transportation engineer	81	55	26	47	32	15
冷凍空調工程技師 Refrigeration and air-conditioning engineer	296	282	14	199	190	9
林業技師 Forestry technologist	90	41	49	63	26	37
食品技師 Food technologist	1 646	546	1 100	1 085	351	734
第一次 1st	893	294	599	615	207	408
第二次 2nd	753	252	501	470	144	326
畜牧技師 Animal industry technologist	35	21	14	21	12	9
都市計畫技師 Urban planning engineer	262	122	140	173	71	102
測量技師 Survey engineer	77	52	25	41	25	16
結構工程技師 Structural engineer	450	409	41	257	237	20
園藝技師 Horticultural technologist	60	19	41	33	11	22
資訊技師 Information engineer	21	17	4	9	6	3
農藝技師 Agronomist	28	16	12	15	7	8
電子工程技師 Electronic engineer	29	28	1	17	16	1
電機工程技師 Electrical engineer	345	333	12	175	168	7
機械工程技師 Mechanical engineer	37	35	2	21	19	2
應用地質技師 Applied geological engineer	76	57	19	44	36	8
環境工程技師 Environmental engineer	414	312	102	233	175	58

Table 39 Senior Professional and Technical Examinations - Registrations & Qualification Rates, by Category, 2019 (6/7)
(Ⅲ) Engineering Science Category

Unit : Person

錄取或及格人數 Number of Qualified Examinees			到考率% Examination Attendance Rate			錄取或及格率% Qualification Rate		
計 Total	男 Male	女 Female	計 Total	男 Male	女 Female	計 Total	男 Male	女 Female
4	1	3	65.52	59.09	85.71	21.05	7.69	50.00
8	5	3	58.02	58.18	57.69	17.02	15.63	20.00
34	33	1	67.23	67.38	64.29	17.09	17.37	11.11
11	5	6	70.00	63.41	75.51	17.46	19.23	16.22
175	58	117	65.92	64.29	66.73	16.13	16.52	15.94
99	34	65	68.87	70.41	68.11	16.10	16.43	15.93
76	24	52	62.42	57.14	65.07	16.17	16.67	15.95
6	1	5	60.00	57.14	64.29	28.57	8.33	55.56
28	9	19	66.03	58.20	72.86	16.18	12.68	18.63
7	3	4	53.25	48.08	64.00	17.07	12.00	25.00
42	39	3	57.11	57.95	48.78	16.34	16.46	15.00
6	-	6	55.00	57.89	53.66	18.18	-	27.27
3	3	-	42.86	35.29	75.00	33.33	50.00	-
3	2	1	53.57	43.75	66.67	20.00	28.57	12.50
4	4	-	58.62	57.14	100.00	23.53	25.00	-
28	27	1	50.72	50.45	58.33	16.00	16.07	14.29
4	4	-	56.76	54.29	100.00	19.05	21.05	-
8	8	-	57.89	63.16	42.11	18.18	22.22	-
38	32	6	56.28	56.09	56.86	16.31	18.29	10.34

表39 108年專門職業及技術人員高等考試報考人數暨錄取或及格率
—按類科分(7/7)
(四)海事科學類

單位：人

類科別 Category	報考人數 Number of Registered Candidates			到考人數 Number of Actual Examinees		
	計 Total	男 Male	女 Female	計 Total	男 Male	女 Female
總計 Grand Total	**77**	**76**	**1**	**62**	**62**	**-**
專門職業人員 Professionals	77	76	1	62	62	-
驗船師 Marine surveyor	24	23	1	19	19	-
甲種引水人(臺中港) Class A maritime pilot (Taichung Harbor)	17	17	-	14	14	-
甲種引水人(高雄港) Class A maritime pilot (Kaohsiung Harbor)	15	15	-	13	13	-
甲種引水人(基隆港) Class A maritime pilot (Keelung Harbor)	9	9	-	7	7	-
甲種引水人(臺北港) Class A maritime pilot (Taipei Harbor)	3	3	-	2	2	-
甲種引水人(花蓮港) Class A maritime pilot (Hualien Harbor)	1	1	-	1	1	-
甲種引水人(麥寮港) Class A maritime pilot (Mailiao Harbor)	4	4	-	4	4	-
甲種引水人(和平港) Class A maritime pilot (Hoping Harbor)	4	4	-	2	2	-

Table 39 Senior Professional and Technical Examinations - Registrations & Qualification Rates, by Category, 2018 (7/7)

(Ⅳ) Maritime Science Category

Unit : Person

錄取或及格人數 Number of Qualified Examinees			到考率% Examination Attendance Rate			錄取或及格率% Qualification Rate		
計 Total	男 Male	女 Female	計 Total	男 Male	女 Female	計 Total	男 Male	女 Female
19	**19**	**-**	**80.52**	**81.58**	**-**	**30.65**	**30.65**	**-**
19	19	-	80.52	81.58	-	30.65	30.65	-
4	4	-	79.17	82.61	-	21.05	21.05	-
4	4	-	82.35	82.35	-	28.57	28.57	-
3	3	-	86.67	86.67	-	23.08	23.08	-
3	3	-	77.78	77.78	-	42.86	42.86	-
1	1	-	66.67	66.67	-	50.00	50.00	-
1	1	-	100.00	100.00	-	100.00	100.00	-
2	2	-	100.00	100.00	-	50.00	50.00	-
1	1	-	50.00	50.00	-	50.00	50.00	-

表40 108年專門職業及技術人員高等考試錄取或及格人員年齡
—按類科分(1/7)
(一)醫學科學類

單位：人

類科別 Category	總計 Grand Total	18~20歲 Years 男 Male	18~20歲 Years 女 Female	21~25歲 Years 男 Male	21~25歲 Years 女 Female	26~30歲 Years 男 Male	26~30歲 Years 女 Female	31~35歲 Years 男 Male	31~35歲 Years 女 Female
總計 Grand Total	**16 195**	**405**	**3 876**	**2 880**	**5 858**	**1 133**	**1 149**	**241**	**268**
專門職業人員 Professionals	16 195	405	3 876	2 880	5 858	1 133	1 149	241	268
醫師(二) Physician (2)	2 519	-	-	895	483	639	379	68	27
第一次 1st	127	-	-	-	-	59	44	12	5
第二次 2nd	2 392	-	-	895	483	580	335	56	22
牙醫師(二) Dentist (2)	472	-	-	149	129	81	52	32	15
第一次 1st	42	-	-	3	3	13	10	8	1
第二次 2nd	430	-	-	146	126	68	42	24	14
物理治療師 Physical therapist	524	9	15	198	253	25	15	2	2
第一次 1st	64	-	-	24	26	5	4	-	-
第二次 2nd	460	9	15	174	227	20	11	2	2
營養師 Dietitian	495	-	1	68	359	8	38	-	11
第一次 1st	130	-	1	14	90	1	14	-	4
第二次 2nd	365	-	-	54	269	7	24	-	7
臨床心理師 Clinical psychologist	131	-	-	3	14	23	68	5	9
第一次 1st	61	-	-	-	7	10	29	2	6
第二次 2nd	70	-	-	3	7	13	39	3	3

說明：1.本表醫師(二)、牙醫師(二)、藥師(二)及中醫師(二)係分指醫師或牙醫師或藥師或中醫師考試分階段考試第二階段。
2.本報表年齡、教育程度欄位資料係由應考人選填之網路報名資料擷取而得，其數值有可能因應考人誤(漏)填致有疏漏，請參酌使用。

Table 40 Senior Professional and Technical Examinations – Age of Qualified Examinees, by Category, 2019 (1/7)

(Ⅰ) Medical Science Category

Unit : Person

36~40歲 Years		41~45歲 Years		46~50歲 Years		51歲以上 Years and Over		平均年齡 (歲) Average Age (Years)		
男 Male	女 Female	男 Male	女 Female	男 Male	女 Female	男 Male	女 Female	計 Total	男 Male	女 Female
67	**133**	**29**	**65**	**20**	**32**	**15**	**24**	**23.49**	**24.98**	**22.86**
67	133	29	65	20	32	15	24	23.49	24.98	22.86
13	6	4	2	1	2	-	-	25.99	25.98	26.01
4	-	2	1	-	-	-	-	29.02	29.27	28.62
9	6	2	1	1	2	-	-	25.83	25.81	25.86
8	2	2	2	-	-	-	-	26.41	26.71	26.01
1	-	2	1	-	-	-	-	29.43	29.89	28.60
7	2	-	1	-	-	-	-	26.11	26.36	25.79
-	-	2	1	-	-	1	1	23.31	23.52	23.13
-	-	2	1	-	-	1	1	25.64	26.13	25.16
-	-	-	-	-	-	-	-	22.98	23.12	22.88
2	5	-	3	-	-	-	-	23.50	23.54	23.49
1	3	-	2	-	-	-	-	24.46	24.25	24.49
1	2	-	1	-	-	-	-	23.16	23.35	23.12
2	3	-	3	-	1	-	-	28.73	28.70	28.74
2	3	-	1	-	1	-	-	29.54	30.29	29.32
-	-	-	2	-	-	-	-	28.03	27.53	28.22

Notes：1.Physician (2), Dentist (2), Pharmacist(2) and Chinese medicine practitioner (2) listed in this table refer to the second stage examinations of staged examinations for physician or dentist or pharmacist or chinese medicine practitioner.

2.All information about test takers'age and educational attainment is accessed from their online application. The MOEX does not guarantee the accuracy or completeness of the provided information.

表40 108年專門職業及技術人員高等考試錄取或及格人員年齡
—按類科分(2/7)
(一)醫學科學類

單位：人

類科別 Category	總計 Grand Total	18~20歲 Years 男 Male	18~20歲 Years 女 Female	21~25歲 Years 男 Male	21~25歲 Years 女 Female	26~30歲 Years 男 Male	26~30歲 Years 女 Female	31~35歲 Years 男 Male	31~35歲 Years 女 Female
諮商心理師 Counseling psychologist	364	-	-	1	13	60	149	23	40
第一次 1st	208	-	-	-	4	37	87	15	20
第二次 2nd	156	-	-	1	9	23	62	8	20
醫事放射師 Medical radiation technologist	442	5	14	194	209	13	7	-	-
第一次 1st	109	-	-	50	46	8	5	-	-
第二次 2nd	333	5	14	144	163	5	2	-	-
醫事檢驗師 Medical technologist	641	17	37	165	361	24	29	2	3
第一次 1st	131	-	-	30	74	12	11	2	-
第二次 2nd	510	17	37	135	287	12	18	-	3
獸醫師 Veterinarian	239	-	-	77	92	30	26	5	2
第一次 1st	47	-	-	5	16	11	7	3	-
第二次 2nd	192	-	-	72	76	19	19	2	2
藥師(二) Pharmacist(2)	866	-	-	301	431	52	50	10	14
第一次 1st	140	-	-	49	50	16	14	3	5
第二次 2nd	726	-	-	252	381	36	36	7	9

說明：本報表年齡、教育程度欄位資料係由應考人選填之網路報名資料擷取而得，其數值有可能因應考人誤(漏)填致有疏漏，請參酌使用。

Table 40 Senior Professional and Technical Examinations – Age of Qualified Examinees, by Category, 2019 (2/7)
(Ⅰ) Medical Science Category

Unit : Person

36~40歲 Years		41~45歲 Years		46~50歲 Years		51歲以上 Years and Over		平均年齡 (歲) Average Age (Years)		
男 Male	女 Female	男 Male	女 Female	男 Male	女 Female	男 Male	女 Female	計 Total	男 Male	女 Female
8	28	3	18	-	9	3	9	31.71	31.21	31.89
5	15	1	11	-	6	2	5	31.88	31.23	32.14
3	13	2	7	-	3	1	4	31.48	31.18	31.58
-	-	-	-	-	-	-	-	22.87	23.07	22.69
-	-	-	-	-	-	-	-	23.83	23.95	23.69
-	-	-	-	-	-	-	-	22.56	22.73	22.41
-	2	-	-	-	1	-	-	22.99	23.11	22.93
-	2	-	-	-	-	-	-	24.27	24.77	24.01
-	-	-	-	-	1	-	-	22.66	22.66	22.66
3	1	1	-	2	-	-	-	25.48	26.03	24.95
2	1	-	-	2	-	-	-	28.00	30.35	25.75
1	-	1	-	-	-	-	-	24.86	24.98	24.75
2	3	1	1	1	-	-	-	24.23	24.41	24.10
1	1	1	-	-	-	-	-	25.63	25.61	25.64
1	2	-	1	1	-	-	-	23.97	24.13	23.85

Note :All information about test takers'age and educational attainment is accessed from their online application. The MOEX does not guarantee the accuracy or completeness of the provided information.

表40 108年專門職業及技術人員高等考試錄取或及格人員年齡
—按類科分(3/7)
(一)醫學科學類

單位：人

類科別 Category	總計 Grand Total	18~20歲 Years 男 Male	18~20歲 Years 女 Female	21~25歲 Years 男 Male	21~25歲 Years 女 Female	26~30歲 Years 男 Male	26~30歲 Years 女 Female	31~35歲 Years 男 Male	31~35歲 Years 女 Female
護理師 Registered professional nurse	7 679	295	3 666	507	2 763	37	169	22	82
第一次 1st	791	16	131	73	400	13	49	9	38
第二次 2nd	6 888	279	3 535	434	2 363	24	120	13	44
中醫師(二) Chinese medicine practitioner (2)	355	-	-	18	31	86	97	50	42
第一次 1st	4	-	-	-	-	2	-	-	-
第二次 2nd	351	-	-	18	31	84	97	50	42
職能治療師 Occupational therapist	381	4	23	71	257	9	13	2	1
第一次 1st	81	-	-	18	46	7	7	2	-
第二次 2nd	300	4	23	53	211	2	6	-	1
呼吸治療師 Respiratory therapist	173	-	-	47	115	3	7	-	-
第一次 1st	17	-	-	1	11	1	4	-	-
第二次 2nd	156	-	-	46	104	2	3	-	-
助產師 Registered professional midwife	33	-	-	-	30	-	1	-	-
第一次 1st	-	-	-	-	-	-	-	-	-
第二次 2nd	33	-	-	-	30	-	1	-	-
法醫師 Forensic medical examiner	2	-	-	-	-	1	-	-	-
語言治療師 Speech therapist	128	-	-	23	71	3	21	-	8
聽力師 Audiologist	70	-	-	18	47	-	1	1	2
牙體技術師 Dental technologist	313	54	68	62	85	16	9	10	3
驗光師 Optician	368	21	52	83	115	23	18	9	7

說明：本報表年齡、教育程度欄位資料係由應考人選填之網路報名資料擷取而得，其數值有可能因應考人誤(漏)填致有疏漏，請參酌使用。

Table 40 Senior Professional and Technical Examinations – Age of Qualified Examinees, by Category, 2019 (3/7)
(Ⅰ) Medical Science Category

Unit : Person

36~40歲 Years		41~45歲 Years		46~50歲 Years		51歲以上 Years and Over		平均年齡 (歲) Average Age (Years)		
男 Male	女 Female	男 Male	女 Female	男 Male	女 Female	男 Male	女 Female	計 Total	男 Male	女 Female
8	65	8	25	3	14	3	12	21.63	22.46	21.53
2	33	3	8	-	8	1	7	24.51	24.45	24.52
6	32	5	17	3	6	2	5	21.30	22.16	21.20
14	6	2	1	3	2	3	-	29.70	30.32	29.08
-	-	-	-	-	-	2	-	40.00	40.00	-
14	6	2	1	3	2	1	-	29.58	30.10	29.08
-	-	-	1	-	-	-	-	22.94	23.60	22.75
-	-	-	1	-	-	-	-	24.52	25.56	24.00
-	-	-	-	-	-	-	-	22.52	22.71	22.47
-	1	-	-	-	-	-	-	23.13	22.82	23.26
-	-	-	-	-	-	-	-	24.94	26.00	24.80
-	1	-	-	-	-	-	-	22.94	22.69	23.05
-	-	-	2	-	-	-	-	23.79	-	23.79
-	-	-	-	-	-	-	-	-	-	-
-	-	-	2	-	-	-	-	23.79	-	23.79
-	-	-	-	1	-	-	-	39.50	39.50	-
-	2	-	-	-	-	-	-	24.30	23.69	24.46
-	1	-	-	-	-	-	-	22.94	22.79	23.00
1	-	2	1	1	-	1	-	22.74	23.57	22.01
6	8	4	5	8	3	4	2	25.30	26.80	24.18

Note :All information about test takers'age and educational attainment is accessed from their online application. The MOEX does not guarantee the accuracy or completeness of the provided information.

表40 108年專門職業及技術人員高等考試錄取或及格人員年齡
—按類科分(4/7)
(二)社會科學類

單位：人

類科別 Category	總計 Grand Total	18~20歲 Years 男 Male	18~20歲 Years 女 Female	21~25歲 Years 男 Male	21~25歲 Years 女 Female	26~30歲 Years 男 Male	26~30歲 Years 女 Female	31~35歲 Years 男 Male	31~35歲 Years 女 Female
總計 Grand Total	**1 946**	**-**	**3**	**412**	**661**	**149**	**230**	**76**	**133**
專門職業人員 Professionals	1 946	-	3	412	661	149	230	76	133
律師 Attorney	549	-	-	215	177	54	40	18	8
會計師 Certified public accountant	328	-	-	106	87	42	42	13	11
社會工作師 Social worker	986	-	3	90	393	41	143	30	105
第一次 1st	535	-	-	33	161	23	106	22	65
第二次 2nd	451	-	3	57	232	18	37	8	40
不動產估價師 Realty appraiser	23	-	-	1	2	5	2	2	-
專利師 Patent agent	60	-	-	-	2	7	3	13	9

說明：本報表年齡、教育程度欄位資料係由應考人選填之網路報名資料擷取而得，其數值有可能因應考人誤(漏)填致有疏漏，請參酌使用。

Table 40 Senior Professional and Technical Examinations – Age of Qualified Examinees, by Category, 2019 (4/7)

(Ⅱ) Social Science Category

Unit : Person

36~40歲 Years		41~45歲 Years		46~50歲 Years		51歲以上 Years and Over		平均年齡 (歲) Average Age (Years)		
男 Male	女 Female	男 Male	女 Female	男 Male	女 Female	男 Male	女 Female	計 Total	男 Male	女 Female
43	**82**	**22**	**51**	**10**	**43**	**13**	**18**	**27.96**	**27.54**	**28.21**
43	82	22	51	10	43	13	18	27.96	27.54	28.21
15	6	6	3	2	3	2	-	25.65	25.98	25.22
3	8	5	7	-	3	-	1	26.96	26.23	27.74
13	64	6	36	4	36	5	17	28.90	28.49	28.99
12	43	3	24	2	24	4	13	30.70	30.74	30.69
1	21	3	12	2	12	1	4	26.76	26.02	26.94
3	1	1	-	1	-	5	-	36.83	39.44	27.40
9	3	4	5	3	1	1	-	35.65	36.00	35.09

Note :All information about test takers'age and educational attainment is accessed from their online application. The MOEX does not guarantee the accuracy or completeness of the provided information.

表40 108年專門職業及技術人員高等考試錄取或及格人員年齡
—按類科分(5/7)
(三)工程科學類

單位：人

類科別 Category	總計 Grand Total	18~20歲 Years 男 Male	18~20歲 Years 女 Female	21~25歲 Years 男 Male	21~25歲 Years 女 Female	26~30歲 Years 男 Male	26~30歲 Years 女 Female	31~35歲 Years 男 Male	31~35歲 Years 女 Female
總計 Grand Total	**1 067**	**-**	**-**	**289**	**136**	**200**	**82**	**97**	**41**
專門職業人員 Professionals	190	-	-	22	6	48	23	28	12
建築師 Architect	156	-	-	9	5	39	23	23	11
消防設備師 Fire safety engineer	34	-	-	13	1	9	-	5	1
技術人員 Technician	877	-	-	267	130	152	59	69	29
土木工程技師 Civil engineer	290	-	-	129	16	59	9	22	5
大地工程技師 Geotechnical engineer	21	-	-	5	1	8	1	2	1
大地工程技師(二) Geotechnical engineer(2)	2	-	-	-	-	-	-	-	-
工業工程技師 Industrial engineer	1	-	-	-	-	-	-	-	-
工業安全技師 Industrial safety engineer	22	-	-	1	-	3	2	3	1
化學工程技師 Chemical engineer	-	-	-	-	-	-	-	-	-
水土保持技師 Soil and water conservation engineer	49	-	-	13	5	9	2	7	-
水利工程技師 Hydraulic engineer	44	-	-	18	7	6	5	3	1
水產養殖技師 Aquacultural technologist	4	-	-	1	1	-	1	-	1
交通工程技師 Transportation engineer	8	-	-	1	-	1	2	-	1
冷凍空調工程技師 Refrigeration and air-conditioning engineer	34	-	-	10	1	6	-	5	-
林業技師 Forestry technologist	11	-	-	3	3	1	2	1	1

說 明：1.本表大地工程技師(二)係指大地工程技師考試分階段考試第二階段。
2.本報表年齡、教育程度欄位資料係由應考人選填之網路報名資料擷取而得，其數值有可能因應考人誤(漏)填致有疏漏，請參酌使用。

Table 40 Senior Professional and Technical Examinations – Age of Qualified Examinees, by Category, 2019 (5/7)
(Ⅲ) Engineering Science Category

Unit : Person

36~40歲 Years		41~45歲 Years		46~50歲 Years		51歲以上 Years and Over		平均年齡 (歲) Average Age (Years)		
男 Male	女 Female	男 Male	女 Female	男 Male	女 Female	男 Male	女 Female	計 Total	男 Male	女 Female
68	**29**	**49**	**5**	**26**	**3**	**42**	**-**	**29.99**	**30.82**	**27.85**
18	6	17	2	3	-	5	-	32.04	32.61	30.39
15	6	16	2	3	-	4	-	32.81	33.83	30.45
3	-	1	-	-	-	1	-	28.47	28.44	29.00
50	23	32	3	23	3	37	-	29.55	30.41	27.34
15	3	10	-	10	-	12	-	29.21	29.41	27.64
2	-	-	-	-	-	1	-	29.76	30.22	27.00
-	-	-	-	-	-	2	-	52.50	52.50	-
1	-	-	-	-	-	-	-	40.00	40.00	-
4	-	2	-	1	2	3	-	38.36	38.65	37.40
-	-	-	-	-	-	-	-	-	-	-
4	2	2	-	1	-	4	-	31.14	32.02	27.22
1	-	2	-	-	-	1	-	27.80	28.39	26.38
-	-	-	-	-	-	-	-	26.50	22.00	28.00
1	-	-	-	-	-	2	-	36.50	41.40	28.33
5	-	3	-	4	-	-	-	32.53	32.76	25.00
-	-	-	-	-	-	-	-	25.55	25.40	25.67

Notes：1.Geotechnical engineer (2) listed in this table refer to the second stage examinations of staged examinations for geotechnical engineer.
2.All information about test takers' age and educational attainment is accessed from their online application. The MOEX does not guarantee the accuracy or completeness of the provided information.

表40 108年專門職業及技術人員高等考試錄取或及格人員年齡
—按類科分(6/7)
(三)工程科學類

單位：人

類科別 Category	總計 Grand Total	18~20歲 Years 男 Male	18~20歲 Years 女 Female	21~25歲 Years 男 Male	21~25歲 Years 女 Female	26~30歲 Years 男 Male	26~30歲 Years 女 Female	31~35歲 Years 男 Male	31~35歲 Years 女 Female
食品技師 Food technologist	175	-	-	35	81	12	15	4	10
第一次 1st	99	-	-	21	48	6	7	2	5
第二次 2nd	76	-	-	14	33	6	8	2	5
畜牧技師 Animal industry technologist	6	-	-	1	3	-	1	-	1
都市計畫技師 Urban planning engineer	28	-	-	2	-	3	10	2	3
測量技師 Survey engineer	7	-	-	2	2	-	2	1	-
結構工程技師 Structural engineer	42	-	-	11	2	19	1	3	-
園藝技師 Horticultural technologist	6	-	-	-	2	-	1	-	1
資訊技師 Information engineer	3	-	-	-	-	2	-	-	-
農藝技師 Agronomist	3	-	-	1	-	-	1	-	-
電子工程技師 Electronic engineer	4	-	-	-	-	1	-	-	-
電機工程技師 Electrical engineer	28	-	-	9	-	6	-	7	1
機械工程技師 Mechanical engineer	4	-	-	2	-	1	-	-	-
應用地質技師 Applied geological engineer	8	-	-	2	-	5	-	-	-
環境工程技師 Environmental engineer	38	-	-	15	3	6	2	4	-

說明：本報表年齡、教育程度欄位資料係由應考人選填之網路報名資料擷取而得，其數值有可能因應考人誤(漏)填致有疏漏，請參酌使用。

Table 40 Senior Professional and Technical Examinations – Age of Qualified Examinees, by Category, 2019 (6/7)
(Ⅲ) Engineering Science Category

Unit : Person

36~40歲 Years		41~45歲 Years		46~50歲 Years		51歲以上 Years and Over		平均年齡 (歲) Average Age (Years)		
男 Male	女 Female	男 Male	女 Female	男 Male	女 Female	男 Male	女 Female	計 Total	男 Male	女 Female
1	8	4	2	1	1	1	-	26.33	27.05	25.97
1	5	2	-	1	-	1	-	25.83	27.29	25.06
-	3	2	2	-	1	-	-	26.97	26.71	27.10
-	-	-	-	-	-	-	-	26.50	25.00	26.80
1	5	-	1	-	-	1	-	32.18	32.67	31.95
-	-	-	-	-	-	-	-	26.43	26.67	26.25
1	-	2	-	1	-	2	-	29.29	29.54	26.00
-	2	-	-	-	-	-	-	31.00	-	31.00
-	-	-	-	-	-	1	-	36.00	36.00	-
1	-	-	-	-	-	-	-	29.67	30.50	28.00
2	-	-	-	-	-	1	-	38.75	38.75	-
2	-	1	-	-	-	2	-	31.04	31.00	32.00
-	-	-	-	-	-	1	-	32.50	32.50	-
-	-	1	-	-	-	-	-	28.38	28.38	-
1	1	4	-	1	-	1	-	29.42	29.75	27.67

Note :All information about test takers' age and educational attainment is accessed from their online application. The MOEX does not guarantee the accuracy or completeness of the provided information.

表40 108年專門職業及技術人員高等考試錄取或及格人員年齡
—按類科分(7/7)
(四)海事科學類

單位：人

類科別 Category	總計 Grand Total	18~20歲 Years 男 Male	18~20歲 Years 女 Female	21~25歲 Years 男 Male	21~25歲 Years 女 Female	26~30歲 Years 男 Male	26~30歲 Years 女 Female	31~35歲 Years 男 Male	31~35歲 Years 女 Female
總計 Grand Total	**19**	**-**	**-**	**-**	**-**	**1**	**-**	**2**	**-**
專門職業人員 Professionals	19	-	-	-	-	1	-	2	-
驗船師 Marine surveyor	4	-	-	-	-	1	-	2	-
甲種引水人(臺中港) Class A maritime pilot (Taichung Harbor)	4	-	-	-	-	-	-	-	-
甲種引水人(高雄港) Class A maritime pilot (Kaohsiung Harbor)	3	-	-	-	-	-	-	-	-
甲種引水人(基隆港) Class A maritime pilot (Keelung Harbor)	3	-	-	-	-	-	-	-	-
甲種引水人(臺北港) Class A maritime pilot (Taipei Harbor)	1	-	-	-	-	-	-	-	-
甲種引水人(花蓮港) Class A maritime pilot (Hualien Harbor)	1	-	-	-	-	-	-	-	-
甲種引水人(麥寮港) Class A maritime pilot (Mailiao Harbor)	2	-	-	-	-	-	-	-	-
甲種引水人(和平港) Class A maritime pilot (Hoping Harbor)	1	-	-	-	-	-	-	-	-

說明：本報表年齡、教育程度欄位資料係由應考人選填之網路報名資料擷取而得，其數值有可能因應考人誤(漏)填致有疏漏，請參酌使用。

Table 40 Senior Professional and Technical Examinations – Age of Qualified Examinees, by Category, 2019 (7/7)
(Ⅳ) Maritime Science Category

Unit : Person

36~40歲 Years		41~45歲 Years		46~50歲 Years		51歲以上 Years and Over		平均年齡 (歲) Average Age (Years)		
男 Male	女 Female	男 Male	女 Female	男 Male	女 Female	男 Male	女 Female	計 Total	男 Male	女 Female
2	**-**	**9**	**-**	**5**	**-**	**-**	**-**	**41.68**	**41.68**	**-**
2	-	9	-	5	-	-	-	41.68	41.68	-
-	-	-	-	1	-	-	-	36.00	36.00	-
1	-	2	-	1	-	-	-	43.50	43.50	-
-	-	3	-	-	-	-	-	42.67	42.67	-
-	-	1	-	2	-	-	-	45.00	45.00	-
-	-	1	-	-	-	-	-	45.00	45.00	-
1	-	-	-	-	-	-	-	36.00	36.00	-
-	-	1	-	1	-	-	-	43.50	43.50	-
-	-	1	-	-	-	-	-	43.00	43.00	-

Note :All information about test takers' age and educational attainment is accessed from their online application. The MOEX does not guarantee the accuracy or completeness of the provided information.

表41 108年專門職業及技術人員高等考試錄取或及格人員教育程度 —按類科分 (1/7)

Table 41 Senior Professional and Technical Examinations – Education Level of Qualified Examinees, by Category, 2019 (1/7)

(一)醫學科學類

(Ⅰ) Medical Science Category

單位：人 Unit : Person

類科別 Category	總計 Grand Total	博士 Doctorate Degree		碩士 Master's Degree		學士 Bachelor's Degree		副學士(專科) Associate's Degree (College)		高中(職)以下 High School (Vocational School) and Below	
	計 Total	男 Male	女 Female	男 Male	女 Female	男 Male	女 Female	男 Male	女 Female	男 Male	女 Female
總計 Grand Total	**16 195**	**2**	**13**	**180**	**440**	**4 054**	**6 603**	**552**	**4 326**	**2**	**23**
專門職業人員 Professionals	16 195	2	13	180	440	4 054	6 603	552	4 326	2	23
醫師(二) Physician (2)	2 519	2	2	13	6	1 605	891	-	-	-	-
第一次 1st	127	1	-	-	1	76	49	-	-	-	-
第二次 2nd	2 392	1	2	13	5	1 529	842	-	-	-	-
牙醫師(二) Dentist (2)	472	-	1	3	2	269	197	-	-	-	-
第一次 1st	42	-	1	-	-	27	14	-	-	-	-
第二次 2nd	430	-	-	3	2	242	183	-	-	-	-
物理治療師 Physical therapist	524	-	-	-	-	207	248	30	39	-	-
第一次 1st	64	-	-	-	-	29	24	3	8	-	-
第二次 2nd	460	-	-	-	-	178	224	27	31	-	-
營養師 Dietitian	495	-	2	2	13	76	400	-	2	-	-
第一次 1st	130	-	1	-	5	16	107	-	1	-	-
第二次 2nd	365	-	1	2	8	60	293	-	1	-	-
臨床心理師 Clinical psychologist	131	-	1	33	97	-	-	-	-	-	-
第一次 1st	61	-	1	14	46	-	-	-	-	-	-
第二次 2nd	70	-	-	19	51	-	-	-	-	-	-

說 明：1.本表醫師(二)、牙醫師(二)、藥師(二)及中醫師(二)係分指醫師或牙醫師或藥師或中醫師考試分階段考試第二階段。
2.本報表年齡、教育程度欄位資料係由應考人選填之網路報名資料擷取而得，其數值有可能因應考人誤(漏)填致有疏漏，請參酌使用。

Notes ：1. Physician (2), Dentist (2), Pharmacist (2) and Chinese medicine practitioner (2) listed in this table refer to the second stage examinations of staged examinations for physician or dentist or pharmacist or chinese medicine practitioner.
2.All information about test takers'age and educational attainment is accessed from their online application. The MOEX does not guarantee the accuracy or completeness of the provided information.

表41 108年專門職業及技術人員高等考試錄取或及格人員教育程度 —按類科分 (2/7)

Table 41 Senior Professional and Technical Examinations – Education Level of Qualified Examinees, by Category, 2019 (2/7)

(一)醫學科學類

(Ⅰ) Medical Science Category

單位：人 Unit : Person

類科別 Category	總計 Grand Total	博士 Doctorate Degree		碩士 Master's Degree		學士 Bachelor's Degree		副學士(專科) Associate's Degree (College)		高中(職)以下 High School (Vocational School) and Below	
	計 Total	男 Male	女 Female	男 Male	女 Female	男 Male	女 Female	男 Male	女 Female	男 Male	女 Female
諮商心理師 Counseling psychologist	364	-	6	98	260	-	-	-	-	-	-
第一次 1st	208	-	4	60	144	-	-	-	-	-	-
第二次 2nd	156	-	2	38	116	-	-	-	-	-	-
醫事放射師 Medical radiation technologist	442	-	-	-	1	201	209	11	20	-	-
第一次 1st	109	-	-	-	1	56	46	2	4	-	-
第二次 2nd	333	-	-	-	-	145	163	9	16	-	-
醫事檢驗師 Medical technologist	641	-	-	5	12	176	334	27	87	-	-
第一次 1st	131	-	-	4	9	35	64	5	14	-	-
第二次 2nd	510	-	-	1	3	141	270	22	73	-	-
獸醫師 Veterinarian	239	-	-	-	1	116	120	2	-	-	-
第一次 1st	47	-	-	-	-	21	24	2	-	-	-
第二次 2nd	192	-	-	-	1	95	96	-	-	-	-
藥師(二) Pharmacist(2)	866	-	-	2	2	365	497	-	-	-	-
第一次 1st	140	-	-	1	1	69	69	-	-	-	-
第二次 2nd	726	-	-	1	1	296	428	-	-	-	-

說明：本報表年齡、教育程度欄位資料係由應考人選填之網路報名資料擷取而得，其數值有可能因應考人誤(漏)填致有疏漏，請參酌使用。

Note :All information about test takers'age and educational attainment is accessed from their online application. The MOEX does not guarantee the accuracy or completeness of the provided information.

表41 108年專門職業及技術人員高等考試錄取或及格人員教育程度—按類科分 (3/7)

Table 41 Senior Professional and Technical Examinations – Education Level of Qualified Examinees, by Category, 2019 (3/7)

(一)醫學科學類

(Ⅰ) Medical Science Category

單位：人 Unit : Person

類科別 Category	總計 Grand Total	博士 Doctorate Degree		碩士 Master's Degree		學士 Bachelor's Degree		副學士(專科) Associate's Degree (College)		高中(職)以下 High School (Vocational School) and Below	
	計 Total	男 Male	女 Female	男 Male	女 Female	男 Male	女 Female	男 Male	女 Female	男 Male	女 Female
護理師 Registered professional nurse	7 679	-	-	2	4	542	2 792	337	3 977	2	23
第一次 1st	791	-	-	1	1	78	391	36	259	2	23
第二次 2nd	6 888	-	-	1	3	464	2 401	301	3 718	-	-
中醫師(二) Chinese medicine practitioner (2)	355	-	-	11	8	165	171	-	-	-	-
第一次 1st	4	-	-	-	-	4	-	-	-	-	-
第二次 2nd	351	-	-	11	8	161	171	-	-	-	-
職能治療師 Occupational therapist	381	-	-	-	-	71	242	15	53	-	-
第一次 1st	81	-	-	-	-	20	39	7	15	-	-
第二次 2nd	300	-	-	-	-	51	203	8	38	-	-
呼吸治療師 Respiratory therapist	173	-	-	-	-	50	123	-	-	-	-
第一次 1st	17	-	-	-	-	2	15	-	-	-	-
第二次 2nd	156	-	-	-	-	48	108	-	-	-	-
助產師 Registered professional midwife	33	-	-	-	1	-	30	-	2	-	-
第一次 1st	-	-	-	-	-	-	-	-	-	-	-
第二次 2nd	33	-	-	-	1	-	30	-	2	-	-
法醫師 Forensic medical examiner	2	-	-	1	-	1	-	-	-	-	-
語言治療師 Speech therapist	128	-	-	4	28	22	74	-	-	-	-
聽力師 Audiologist	70	-	-	2	4	17	47	-	-	-	-
牙體技術師 Dental technologist	313	-	-	-	-	79	92	68	74	-	-
驗光師 Optician	368	-	1	4	1	92	136	62	72	-	-

說明：本報表年齡、教育程度欄位資料係由應考人選填之網路報名資料擷取而得，其數值有可能因應考人誤(漏)填致有疏漏，請參酌使用。

Note :All information about test takers' age and educational attainment is accessed from their online application. The MOEX does not guarantee the accuracy or completeness of the provided information.

表41 108年專門職業及技術人員高等考試錄取或及格人員教育程度—按類科分 (4/7)
Table 41 Senior Professional and Technical Examinations – Education Level of Qualified Examinees, by Category, 2019 (4/7)
(二)社會科學類
(Ⅱ) Social Science Category

單位：人 Unit : Person

類科別 Category	總計 Grand Total	博士 Doctorate Degree		碩士 Master's Degree		學士 Bachelor's Degree		副學士(專科) Associate's Degree (College)		高中(職)以下 High School (Vocational School) and Below	
	計 Total	男 Male	女 Female	男 Male	女 Female	男 Male	女 Female	男 Male	女 Female	男 Male	女 Female
總計 Grand Total	**1 946**	**1**	**-**	**94**	**77**	**627**	**1 134**	**3**	**10**	**-**	**-**
專門職業人員 Professionals	1 946	1	-	94	77	627	1 134	3	10	-	-
律師 Attorney	549	1	-	23	7	286	230	2	-	-	-
會計師 Certified public accountant	328	-	-	25	18	144	140	-	1	-	-
社會工作師 Social worker	986	-	-	14	30	174	758	1	9	-	-
第一次 1st	535	-	-	10	16	88	415	1	5	-	-
第二次 2nd	451	-	-	4	14	86	343	-	4	-	-
不動產估價師 Realty appraiser	23	-	-	5	1	13	4	-	-	-	-
專利師 Patent agent	60	-	-	27	21	10	2	-	-	-	-

說明：本報表年齡、教育程度欄位資料係由應考人選填之網路報名資料擷取而得，其數值有可能因應考人誤(漏)填致有疏漏，請參酌使用。

Note :All information about test takers' age and educational attainment is accessed from their online application. The MOEX does not guarantee the accuracy or completeness of the provided information.

表41 108年專門職業及技術人員高等考試錄取或及格人員教育程度—按類科分 (5/7)
Table 41 Senior Professional and Technical Examinations – Education Level of Qualified Examinees, by Category, 2019 (5/7)
(三)工程科學類
(Ⅲ) Engineering Science Category

單位：人 Unit : Person

類科別 Category	總計 Grand Total	博士 Doctorate Degree		碩士 Master's Degree		學士 Bachelor's Degree		副學士(專科) Associate's Degree (College)		高中(職)以下 High School (Vocational School) and Below	
	計 Total	男 Male	女 Female	男 Male	女 Female	男 Male	女 Female	男 Male	女 Female	男 Male	女 Female
總計 Grand Total	**1 067**	**11**	**1**	**267**	**95**	**482**	**199**	**11**	**1**	**-**	**-**
專門職業人員 Professionals	190	-	-	23	10	112	38	6	1	-	-
建築師 Architect	156	-	-	22	9	86	38	1	-	-	-
消防設備師 Fire safety engineer	34	-	-	1	1	26	-	5	1	-	-
技術人員 Technician	877	11	1	244	85	370	161	5	-	-	-
土木工程技師 Civil engineer	290	2	-	109	18	144	15	2	-	-	-
大地工程技師 Geotechnical engineer	21	-	-	10	2	8	1	-	-	-	-
大地工程技師(二) Geotechnical engineer(2)	2	-	-	2	-	-	-	-	-	-	-
工業工程技師 Industrial engineer	1	-	-	-	-	1	-	-	-	-	-
工業安全技師 Industrial safety engineer	22	-	-	5	3	11	2	1	-	-	-
化學工程技師 Chemical engineer	-	-	-	-	-	-	-	-	-	-	-
水土保持技師 Soil and water conservation engineer	49	1	-	12	3	27	6	-	-	-	-
水利工程技師 Hydraulic engineer	44	1	-	11	8	19	5	-	-	-	-
水產養殖技師 Aquacultural technologist	4	-	-	-	2	1	1	-	-	-	-
交通工程技師 TransHarboration engineer	8	-	-	4	3	1	-	-	-	-	-
冷凍空調工程技師 Refrigeration and air-conditioning engineer	34	-	-	14	1	19	-	-	-	-	-
林業技師 Forestry technologist	11	-	-	1	1	4	5	-	-	-	-

說 明：1.本表大地工程技師(二)係指大地工程技師考試分階段考試第二階段。
2.本報表年齡、教育程度欄位資料係由應考人選填之網路報名資料擷取而得，其數值有可能因應考人誤(漏)填致有疏漏，請參酌使用。

Notes ：1. Geotechnical engineer (2) listed in this table refer to the second stage examinations of staged examinations for geotechnical engineer.
2.All information about test takers' age and educational attainment is accessed from their online application. The MOEX does not guarantee the accuracy or completeness of the provided information.

表41 108年專門職業及技術人員高等考試錄取或及格人員教育程度—按類科分 (6/7)
Table 41 Senior Professional and Technical Examinations – Education Level of Qualified Examinees, by Category, 2019 (6/7)
(三)工程科學類
(Ⅲ) Engineering Science Category

單位 : 人　　Unit : Person

類科別 Category	總計 Grand Total	博士 Doctorate Degree		碩士 Master's Degree		學士 Bachelor's Degree		副學士(專科) Associate's Degree (College)		高中(職)以下 High School (Vocational School) and Below	
	計 Total	男 Male	女 Female	男 Male	女 Female	男 Male	女 Female	男 Male	女 Female	男 Male	女 Female
食品技師 Food technologist	175	2	-	9	10	47	107	-	-	-	-
第一次 1st	99	2	-	5	4	27	61	-	-	-	-
第二次 2nd	76	-	-	4	6	20	46	-	-	-	-
畜牧技師 Animal industry technologist	6	-	-	1	3	-	2	-	-	-	-
都市計畫技師 Urban planning engineer	28	-	-	5	15	4	4	-	-	-	-
測量技師 Survey engineer	7	-	-	-	3	3	1	-	-	-	-
結構工程技師 Structural engineer	42	2	-	23	1	14	2	-	-	-	-
園藝技師 Horticultural technologist	6	-	-	-	5	-	1	-	-	-	-
資訊技師 Information engineer	3	-	-	1	-	2	-	-	-	-	-
農藝技師 Agronomist	3	-	-	2	1	-	-	-	-	-	-
電子工程技師 Electronic engineer	4	-	-	1	-	2	-	1	-	-	-
電機工程技師 Electrical engineer	28	-	-	8	-	19	1	-	-	-	-
機械工程技師 Mechanical engineer	4	-	-	1	-	3	-	-	-	-	-
應用地質技師 Applied geological engineer	8	1	-	5	-	2	-	-	-	-	-
環境工程技師 Environmental engineer	38	2	1	10	3	20	2	-	-	-	-

說明：本報表年齡、教育程度欄位資料係由應考人選填之網路報名資料擷取而得，其數值有可能因應考人誤(漏)填致有疏漏，請參酌使用。

Note :All information about test takers' age and educational attainment is accessed from their online application. The MOEX does not guarantee the accuracy or completeness of the provided information.

表41 108年專門職業及技術人員高等考試錄取或及格人員教育程度—按類科分 (7/7)
Table 41 Senior Professional and Technical Examinations – Education Level of Qualified Examinees, by Category, 2019 (7/7)
(四)海事科學類
(Ⅳ) Maritime Science Category

單位：人 Unit : Person

類科別 Category	總計 Grand Total	博士 Doctorate Degree		碩士 Master's Degree		學士 Bachelor's Degree		副學士(專科) Associate's Degree (College)		高中(職)以下 High School (Vocational School) and Below	
	計 Total	男 Male	女 Female	男 Male	女 Female	男 Male	女 Female	男 Male	女 Female	男 Male	女 Female
總計 Grand Total	**19**	**-**	**-**	**5**	**-**	**13**	**-**	**1**	**-**	**-**	**-**
專門職業人員 Professionals	19	-	-	5	-	13	-	1	-	-	-
驗船師 Marine surveyor	4	-	-	2	-	2	-	-	-	-	-
甲種引水人(臺中港) Class A maritime pilot (Taichung Harbor)	4	-	-	-	-	4	-	-	-	-	-
甲種引水人(高雄港) Class A maritime pilot (Kaohsiung Harbor)	3	-	-	1	-	2	-	-	-	-	-
甲種引水人(基隆港) Class A maritime pilot (Keelung Harbor)	3	-	-	2	-	1	-	-	-	-	-
甲種引水人(臺北港) Class A maritime pilot (Taipei Harbor)	1	-	-	-	-	-	-	1	-	-	-
甲種引水人(花蓮港) Class A maritime pilot (Hualien Harbor)	1	-	-	-	-	1	-	-	-	-	-
甲種引水人(麥寮港) Class A maritime pilot (Mailiao Harbor)	2	-	-	-	-	2	-	-	-	-	-
甲種引水人(和平港) Class A maritime pilot (Hoping Harbor)	1	-	-	-	-	1	-	-	-	-	-

說明：本報表年齡、教育程度欄位資料係由應考人選填之網路報名資料擷取而得，其數值有可能因應考人誤(漏)填致有疏漏，請參酌使用。

Note :All information about test takers' age and educational attainment is accessed from their online application. The MOEX does not guarantee the accuracy or completeness of the provided information.

表42 專門職業及技術人員高等考試科別及格制報考人數暨錄取或及格率 (1/2)
Table 42 Senior Professional and Technical Examinations for Qualification by Subject - Registrations & Qualification Rates (1/2)
(一)會計師考試
(Ⅰ)Examination for Certified Public Accountants

單位：人 Unit : Person

年 別 Year	報考人數 Number of Registered Candidates	到考人數 Number of Actual Examinees	錄取或及格人數 Number of Qualified Examinees		到考率 % Examination Attendance Rate	錄取或及格率 % Qualification Rate
			考1次全部科目及格 Qualified in All Subjects in One Examination	考2次以上全部科目及格 Qualified in All Subjects in Two or More Examinations		
90年 2001	5 420	2 315	3	-	42.71	0.13
91年 2002	6 505	1 938	2	31	29.79	1.70
92年 2003	7 073	1 819	-	144	25.72	7.92
93年 2004	6 770	2 145	4	408	31.68	19.21
94年 2005	6 112	2 204	7	292	36.06	13.57
95年 2006	6 528	2 437	9	451	37.33	18.88
96年 2007	6 769	2 466	11	445	36.43	18.49
97年 2008	7 551	2 887	1	589	38.23	20.44
98年 2009	8 112	2 864	27	564	35.31	20.64
99年 2010	8 679	2 993	18	609	34.49	20.95
100年 2011	8 742	2 749	26	605	31.45	22.95
101年 2012	8 501	2 946	19	536	34.65	18.84
102年 2013	8 376	2 855	14	481	34.09	17.34
103年 2014	8 012	2 773	10	441	34.61	16.26
104年 2015	7 979	2 499	14	438	31.32	18.09
105年 2016	7 907	2 557	26	507	32.34	20.84
106年 2017	7 895	2 601	17	405	32.94	16.22
107年 2018	7 552	2 321	13	419	30.73	18.61
108年 2019	7 218	2 212	10	318	30.65	14.83

說 明：會計師考試自90年起採科別及格制。

Note： Qualification by subject was instituted effective in 2001 for Examination for Certified Public Accountants.

表42 專門職業及技術人員高等考試科別及格制報考人數暨錄取或及格率 (2/2)
Table 42 Senior Professional and Technical Examinations for Qualification by Subject - Registrations & Qualification Rates, by Year (2/2)
(二)建築師考試
(Ⅱ)Examination for Architects

單位：人 Unit : Person

年 別 Year	報考人數 Number of Registered Candidates	到考人數 Number of Actual Examinees	錄取或及格人數 Number of Qualified Examinees		到考率 % Examination Attendance Rate	錄取或及格率 % Qualification Rate
			考1次全部科目及格 Qualified in All Subjects in One Examination	考2次以上全部科目及格 Qualified in All Subjects in Two or More Examinations		
90年 2001	2 131	1 204	1	-	56.50	0.08
91年 2002	1 877	1 094	-	29	58.28	2.65
92年 2003	2 030	1 147	-	56	56.50	4.88
93年 2004	2 218	1 305	3	128	58.84	10.04
94年 2005	2 278	1 253	6	57	55.00	5.03
95年 2006	2 500	1 403	2	104	56.12	7.56
96年 2007	2 492	1 516	2	92	60.83	6.20
97年 2008	2 863	1 945	13	252	67.94	13.62
98年 2009	3 326	2 259	8	165	67.92	7.66
99年 2010	3 545	2 484	9	154	70.07	6.56
100年 2011	4 172	2 793	10	210	66.95	7.88
101年 2012	4 116	2 776	9	150	67.44	5.73
102年 2013	4 197	2 855	6	167	68.02	6.06
103年 2014	4 204	2 841	6	210	67.58	7.60
104年 2015	4 181	2 816	4	188	67.35	6.82
105年 2016	4 093	2 848	11	276	69.58	10.08
106年 2017	4 161	2 890	6	224	69.45	7.96
107年 2018	4 117	2 800	4	195	68.01	7.11
108年 2019	4 256	2 767	3	153	65.01	5.64

說 明：建築師考試自90年起採科別及格制。
Note ： Qualification by subject was instituted effective in 2001 for Examination for Architects.

(二) 專門職業及技術人員普通考試

(2) Junior Professional and Technical Examinations

表43 專門職業及技術人員普通考試報考人數暨錄取或及格率
Table 43 Junior Professional and Technical Examinations - Registrations & Qualification Rates

單位：人 Unit : Person

年　別 Year	報考人數 Number of Registered Candidates	到考人數 Number of Actual Examinees	錄取或及格人數 Number of Qualified Examinees	到考率 % Examination Attendance Rate	錄取或及格率 % Qualification Rate
89年 2000	23 064	18 591	7 911	80.61	42.55
90年 2001	12 168	11 023	2 412	90.59	21.88
91年 2002	20 486	16 673	4 555	81.39	27.32
92年 2003	31 636	25 026	9 708	79.11	38.79
93年 2004	46 070	37 317	9 696	81.00	25.98
94年 2005	76 885	58 160	18 126	75.65	31.17
95年 2006	88 024	66 640	15 917	75.71	23.89
96年 2007	118 830	88 139	25 143	74.17	28.53
97年 2008	105 579	80 546	20 697	76.29	25.70
98年 2009	98 061	76 128	27 696	77.63	36.38
99年 2010	109 927	85 019	25 936	77.34	30.51
100年 2011	136 142	105 724	27 811	77.66	26.31
101年 2012	169 057	133 059	44 141	78.71	33.17
102年 2013	130 474	100 172	11 024	76.78	11.01
103年 2014	84 779	61 921	13 757	73.04	22.22
104年 2015	81 248	59 648	13 554	73.41	22.72
105年 2016	77 292	57 953	14 537	74.98	25.08
106年 2017	66 651	48 674	10 284	73.03	21.13
107年 2018	63 224	48 469	22 150	76.66	45.70
108年 2019	63 758	47 954	13 832	75.21	28.84

表44 近5年專門職業及技術人員普通考試報考人數暨錄取或及格率
－按類科分(1/2)

單位：人

類科別 Category	104年 2015 報考人數 Number of Registered Candidates	104年 2015 到考人數 Number of Actual Examinees	104年 2015 錄取或及格人數 Number of Qualified Examinees	104年 2015 錄取或及格率% Qualification Rate	105年 2016 報考人數 Number of Registered Candidates	105年 2016 到考人數 Number of Actual Examinees	105年 2016 錄取或及格人數 Number of Qualified Examinees	105年 2016 錄取或及格率% Qualification Rate
總計 Grand Total	**81 248**	**59 648**	**13 554**	**22.72**	**77 292**	**57 953**	**14 537**	**25.08**
專門職業人員 Professionals	81 248	59 648	13 554	22.72	77 292	57 953	14 537	25.08
驗光生 Optometric technician	-	-	-	-	-	-	-	-
地政士 Land registration agent	6 568	3 708	373	10.06	5 661	3 144	161	5.12
專責報關人員 Customs clearance agent	686	450	45	10.00	633	432	37	8.56
人身保險代理人 Personal insurance agent	308	190	23	12.11	614	420	109	25.95
財產保險代理人 Property insurance agent	257	159	15	9.43	378	279	89	31.90
人身保險經紀人 Personal insurance broker	1 037	612	105	17.16	734	466	101	21.67
財產保險經紀人 Property insurance broker	669	420	35	8.33	583	415	105	25.30
一般保險公證人 General insurance surveyor	59	35	3	8.57	54	30	8	26.67
海事保險公證人 Marine insurance surveyor	54	31	1	3.23	60	36	6	16.67
不動產經紀人 Realty broker	8 667	5 039	587	11.65	6 302	3 710	1 051	28.33
外語導遊人員(英語) Foreign-language tour guide (English)	2 747	2 040	944	46.27	2 661	2 018	1 046	51.83
外語導遊人員(日語) Foreign-language tour guide (Japanese)	1 206	950	177	18.63	1 175	925	312	33.73
外語導遊人員(法語) Foreign-language tour guide (French)	28	25	7	28.00	24	21	7	33.33
外語導遊人員(西班牙語) Foreign-language tour guide (Spainish)	34	24	10	41.67	33	24	9	37.50
外語導遊人員(韓語) Foreign-language tour guide (Korean)	243	198	58	29.29	290	246	65	26.42
外語導遊人員(德語) Foreign-language tour guide (German)	24	19	9	47.37	29	21	10	47.62

Table 44 Junior Professional and Technical Examinations - Registrations & Qualification Rates, by Category, last 5 years (1/2)

Unit : Person

106年 2017				107年 2018				108年 2019			
報考人數 Number of Registered Candidates	到考人數 Number of Actual Examinees	錄取或及格人數 Number of Qualified Examinees	錄取或及格率% Qualification Rate	報考人數 Number of Registered Candidates	到考人數 Number of Actual Examinees	錄取或及格人數 Number of Qualified Examinees	錄取或及格率% Qualification Rate	報考人數 Number of Registered Candidates	到考人數 Number of Actual Examinees	錄取或及格人數 Number of Qualified Examinees	錄取或及格率% Qualification Rate
66 651	**48 674**	**10 284**	**21.13**	**63 224**	**48 469**	**22 150**	**45.70**	**63 758**	**47 954**	**13 832**	**28.84**
66 651	48 674	10 284	21.13	63 224	48 469	22 150	45.70	63 758	47 954	13 832	28.84
3 916	2 246	1 046	46.57	1 592	1 482	266	17.95	2 014	1 760	414	23.52
5 478	3 268	370	11.32	4 868	2 688	141	5.25	5 134	2 797	224	8.01
638	430	40	9.30	565	381	34	8.92	681	482	18	3.73
672	429	228	53.15	513	310	118	38.06	448	254	56	22.05
426	304	102	33.55	478	319	157	49.22	379	232	113	48.71
708	466	75	16.09	711	485	169	34.85	696	456	121	26.54
591	412	147	35.68	573	409	100	24.45	615	404	123	30.45
64	34	12	35.29	70	40	7	17.50	62	34	8	23.53
92	49	15	30.61	87	58	26	44.83	71	39	10	25.64
5 476	2 993	204	6.82	5 390	2 838	563	19.84	5 599	2 937	637	21.69
2 330	1 773	733	41.34	2 492	2 038	1 501	73.65	2 501	2 083	1 142	54.82
980	764	122	15.97	1 040	903	508	56.26	882	724	359	49.59
24	22	13	59.09	31	25	13	52.00	28	24	10	41.67
22	18	7	38.89	37	29	22	75.86	49	43	17	39.53
259	208	34	16.35	347	311	184	59.16	304	258	60	23.26
28	23	8	34.78	43	37	24	64.86	24	18	8	44.44

表44 近5年專門職業及技術人員普通考試報考人數暨錄取或及格率
－按類科分 (2/2)

單位：人

類科別 Category	104年 2015 報考人數 Number of Registered Candidates	104年 2015 到考人數 Number of Actual Examinees	104年 2015 錄取或及格人數 Number of Qualified Examinees	104年 2015 錄取或及格率% Qualification Rate	105年 2016 報考人數 Number of Registered Candidates	105年 2016 到考人數 Number of Actual Examinees	105年 2016 錄取或及格人數 Number of Qualified Examinees	105年 2016 錄取或及格率% Qualification Rate
外語導遊人員(泰語) Foreign-language tour guide (Thai)	55	43	15	34.88	43	30	11	36.67
外語導遊人員(阿拉伯語) Foreign-language tour guide (Arabic)	3	3	2	66.67	4	4	2	50.00
外語導遊人員(俄語) Foreign-language tour guide (Russian)	22	19	8	42.11	13	11	6	54.55
外語導遊人員(義大利語) Foreign-language tour guide (Italian)	14	11	9	81.82	8	7	5	71.43
外語導遊人員(越南語) Foreign-language tour guide (Vietnamese)	44	37	14	37.84	60	49	10	20.41
外語導遊人員(印尼語) Foreign-language tour guide (Indonesian)	43	36	16	44.44	32	27	11	40.74
外語導遊人員(馬來語) Foreign-language tour guide (Malay)	15	14	2	14.29	19	17	7	41.18
華語導遊人員 Chinese language tour guide	20 134	16 194	5 482	33.85	19 362	15 673	4 499	28.71
外語領隊人員(英語) Foreign-language tour manager (English)	9 061	7 046	1 894	26.88	9 067	7 109	2 077	29.22
外語領隊人員(日語) Foreign-language tour manager (Japanese)	2 274	1 818	353	19.42	2 451	1 979	469	23.70
外語領隊人員(法語) Foreign-language tour manager (French)	53	44	20	45.45	59	44	20	45.45
外語領隊人員(西班牙語) Foreign-language tour manager (Spanish)	85	68	28	41.18	77	60	30	50.00
外語領隊人員(德語) Foreign-language tour manager (German)	65	52	27	51.92	64	51	32	62.75
華語領隊人員 Chinese-language tour manager	15 483	12 491	2 409	19.29	15 789	12 822	3 003	23.42
記帳士 Certified public bookkeeper	8 958	6 372	643	10.09	8 884	6 487	1 014	15.63
消防設備士 Fire safety technician	2 347	1 495	240	16.05	2 129	1 396	225	16.12
二等船副 Second class deck officer	-	-	-	-	-	-	-	-
二等管輪 Second class engineer officer	5	5	-	-	-	-	-	-

Table 44 Junior Professional and Technical Examinations - Registrations & Qualification Rates, by Category, last 5 years(2/2)

Unit : Person

106年 2017				107年 2018				108年 2019			
報考人數 Number of Registered Candidates	到考人數 Number of Actual Examinees	錄取或及格人數 Number of Qualified Examinees	錄取或及格率% Qualification Rate	報考人數 Number of Registered Candidates	到考人數 Number of Actual Examinees	錄取或及格人數 Number of Qualified Examinees	錄取或及格率% Qualification Rate	報考人數 Number of Registered Candidates	到考人數 Number of Actual Examinees	錄取或及格人數 Number of Qualified Examinees	錄取或及格率% Qualification Rate
145	120	26	21.67	169	140	63	45.00	144	123	33	26.83
3	3	1	33.33	9	6	3	50.00	1	1	1	100.00
12	10	4	40.00	9	9	8	88.89	41	35	14	40.00
12	11	7	63.64	15	13	7	53.85	6	4	-	-
167	135	29	21.48	302	270	74	27.41	262	208	62	29.81
69	57	25	43.86	95	86	47	54.65	82	75	33	44.00
17	16	6	37.50	28	25	19	76.00	20	17	8	47.06
12 415	10 170	1 938	19.06	11 698	9 944	6 021	60.55	12 129	10 037	3 181	31.69
8 084	6 352	2 211	34.81	8 109	6 866	3 803	55.39	8 094	6 696	2 451	36.60
2 039	1 627	314	19.30	1 964	1 681	736	43.78	1 834	1 537	673	43.79
44	37	18	48.65	71	65	46	70.77	54	49	27	55.10
53	39	23	58.97	89	76	64	84.21	87	76	50	65.79
59	47	31	65.96	71	59	53	89.83	48	44	32	72.73
11 016	9 047	1 925	21.28	11 647	9 925	6 090	61.36	11 972	10 031	3 054	30.45
8 353	5 954	311	5.22	7 960	5 515	1 052	19.08	7 115	4 967	650	13.09
2 459	1 610	259	16.09	2 151	1 436	231	16.09	2 382	1 509	243	16.10
-	-	-	-	-	-	-	-	-	-	-	-
-	-	-	-	-	-	-	-	-	-	-	-

表45 108年專門職業及技術人員普通考試報考人數暨錄取或及格率
－按類科分 (1/4)
(一)醫事科學類

單位：人

類 科 別 Category	報考人數 Number of Registered Candidates			到考人數 Number of Actual Examinees		
	計 Total	男 Male	女 Female	計 Total	男 Male	女 Female
總 計 Grand Total	**2 014**	**962**	**1 052**	**1 760**	**807**	**953**
專門職業人員 Professionals	2 014	962	1 052	1 760	807	953
驗光生 Optometric technician	2 014	962	1 052	1 760	807	953

Table 45 Junior Professional and Technical Examinations - Registrations & Qualification Rates, by Category, 2019 (1/4)

(Ⅰ) Medical Science Category

Unit : Person

錄取或及格人數 Number of Qualified Examinees			到考率% Examination Attendance Rate			錄取或及格率% Qualification Rate		
計 Total	男 Male	女 Female	計 Total	男 Male	女 Female	計 Total	男 Male	女 Female
414	**190**	**224**	**87.39**	**83.89**	**90.59**	**23.52**	**23.54**	**23.50**
414	190	224	87.39	83.89	90.59	23.52	23.54	23.50
414	190	224	87.39	83.89	90.59	23.52	23.54	23.50

表45 108年專門職業及技術人員普通考試報考人數暨錄取或及格率
－按類科分 (2/4)
(二)社會科學類

單位：人

類科別 Category	報考人數 Number of Registered Candidates			到考人數 Number of Actual Examinees		
	計 Total	男 Male	女 Female	計 Total	男 Male	女 Female
總計 Grand Total	**59 362**	**24 361**	**35 001**	**44 685**	**17 618**	**27 067**
專門職業人員 Professionals	59 362	24 361	35 001	44 685	17 618	27 067
地政士 Land registration agent	5 134	2 802	2 332	2 797	1 461	1 336
專責報關人員 Customs clearance agent	681	238	443	482	161	321
人身保險代理人 Personal insurance agent	448	161	287	254	88	166
財產保險代理人 Property insurance agent	379	172	207	232	100	132
人身保險經紀人 Personal insurance broker	696	348	348	456	219	237
財產保險經紀人 Property insurance broker	615	312	303	404	194	210
一般保險公證人 General insurance surveyor	62	47	15	34	29	5
海事保險公證人 Marine insurance surveyor	71	50	21	39	29	10
不動產經紀人 Realty broker	5 599	2 986	2 613	2 937	1 526	1 411
外語導遊人員(英語) Foreign-language tour guide (English)	2 501	1 069	1 432	2 083	885	1 198
外語導遊人員(日語) Foreign-language tour guide (Japanese)	882	407	475	724	336	388
外語導遊人員(法語) Foreign-language tour guide (French)	28	10	18	24	8	16
外語導遊人員(西班牙語) Foreign-language tour guide (Spainish)	49	17	32	43	15	28
外語導遊人員(韓語) Foreign-language tour guide (Korean)	304	139	165	258	116	142
外語導遊人員(德語) Foreign-language tour guide (German)	24	7	17	18	5	13

Table 45 Junior Professional and Technical Examinations - Registrations & Qualification Rates, by Category, 2019 (2/4)

(Ⅱ) Social Science Category

Unit : Person

錄取或及格人數 Number of Qualified Examinees			到考率% Examination Attendance Rate			錄取或及格率% Qualification Rate		
計 Total	男 Male	女 Female	計 Total	男 Male	女 Female	計 Total	男 Male	女 Female
13 175	**5 855**	**7 320**	**75.28**	**72.32**	**77.33**	**29.48**	**33.23**	**27.04**
13 175	5 855	7 320	75.28	72.32	77.33	29.48	33.23	27.04
224	123	101	54.48	52.14	57.29	8.01	8.42	7.56
18	7	11	70.78	67.65	72.46	3.73	4.35	3.43
56	20	36	56.70	54.66	57.84	22.05	22.73	21.69
113	52	61	61.21	58.14	63.77	48.71	52.00	46.21
121	64	57	65.52	62.93	68.10	26.54	29.22	24.05
123	62	61	65.69	62.18	69.31	30.45	31.96	29.05
8	7	1	54.84	61.70	33.33	23.53	24.14	20.00
10	9	1	54.93	58.00	47.62	25.64	31.03	10.00
637	348	289	52.46	51.11	54.00	21.69	22.80	20.48
1 142	485	657	83.29	82.79	83.66	54.82	54.80	54.84
359	156	203	82.09	82.56	81.68	49.59	46.43	52.32
10	4	6	85.71	80.00	88.89	41.67	50.00	37.50
17	7	10	87.76	88.24	87.50	39.53	46.67	35.71
60	23	37	84.87	83.45	86.06	23.26	19.83	26.06
8	2	6	75.00	71.43	76.47	44.44	40.00	46.15

表45 108年專門職業及技術人員普通考試報考人數暨錄取或及格率
－按類科分 (3/4)
(二)社會科學類

單位：人

類科別 Category	報考人數 Number of Registered Candidates			到考人數 Number of Actual Examinees		
	計 Total	男 Male	女 Female	計 Total	男 Male	女 Female
外語導遊人員(泰語) Foreign-language tour guide (Thai)	144	58	86	123	46	77
外語導遊人員(阿拉伯語) Foreign-language tour guide (Arabic)	1	1	-	1	1	-
外語導遊人員(俄語) Foreign-language tour guide (Russian)	41	14	27	35	11	24
外語導遊人員(義大利語) Foreign-language tour guide (Italian)	6	4	2	4	3	1
外語導遊人員(越南語) Foreign-language tour guide (Vietnamese)	262	68	194	208	53	155
外語導遊人員(印尼語) Foreign-language tour guide (Indonesian)	82	40	42	75	34	41
外語導遊人員(馬來語) Foreign-language tour guide (Malay)	20	7	13	17	6	11
華語導遊人員 Chinese language tour guide	12 129	4 906	7 223	10 037	3 948	6 089
外語領隊人員(英語) Foreign-language tour manager (English)	8 094	3 282	4 812	6 696	2 702	3 994
外語領隊人員(日語) Foreign-language tour manager (Japanese)	1 834	857	977	1 537	710	827
外語領隊人員(法語) Foreign-language tour manager (French)	54	16	38	49	13	36
外語領隊人員(西班牙語) Foreign-language tour manager (Spanish)	87	23	64	76	21	55
外語領隊人員(德語) Foreign-language tour manager (German)	48	15	33	44	12	32
華語領隊人員 Chinese-language tour manager	11 972	4 581	7 391	10 031	3 738	6 293
記帳士 Certified public bookkeeper	7 115	1 724	5 391	4 967	1 148	3 819

Table 45 Junior Professional and Technical Examinations - Registrations & Qualification Rates, by Category, 2019 (3/4)

(Ⅱ) Social Science Category

Unit : Person

錄取或及格人數 Number of Qualified Examinees			到考率% Examination Attendance Rate			錄取或及格率% Qualification Rate		
計 Total	男 Male	女 Female	計 Total	男 Male	女 Female	計 Total	男 Male	女 Female
33	17	16	85.42	79.31	89.53	26.83	36.96	20.78
1	1	-	100.00	100.00	-	100.00	100.00	-
14	5	9	85.37	78.57	88.89	40.00	45.45	37.50
-	-	-	66.67	75.00	50.00	-	-	-
62	10	52	79.39	77.94	79.90	29.81	18.87	33.55
33	14	19	91.46	85.00	97.62	44.00	41.18	46.34
8	3	5	85.00	85.71	84.62	47.06	50.00	45.45
3 181	1 483	1 698	82.75	80.47	84.30	31.69	37.56	27.89
2 451	994	1 457	82.73	82.33	83.00	36.60	36.79	36.48
673	319	354	83.81	82.85	84.65	43.79	44.93	42.81
27	7	20	90.74	81.25	94.74	55.10	53.85	55.56
50	10	40	87.36	91.30	85.94	65.79	47.62	72.73
32	8	24	91.67	80.00	96.97	72.73	66.67	75.00
3 054	1 440	1 614	83.79	81.60	85.14	30.45	38.52	25.65
650	175	475	69.81	66.59	70.84	13.09	15.24	12.44

表45 108年專門職業及技術人員普通考試報考人數暨錄取或及格率
－按類科分 (4/4)
(三)工程科學類

單位：人

類 科 別 Category	報考人數 Number of Registered Candidates			到考人數 Number of Actual Examinees		
	計 Total	男 Male	女 Female	計 Total	男 Male	女 Female
總 計 Grand Total	**2 382**	**2 019**	**363**	**1 509**	**1 260**	**249**
專門職業人員 Professionals	2 382	2 019	363	1 509	1 260	249
消防設備士 Fire safety technician	2 382	2 019	363	1 509	1 260	249

Table 45 Junior Professional and Technical Examinations - Registrations & Qualification Rates, by Category, 2019 (4/4)

(Ⅲ) Engineering Science Category

Unit : Person

錄取或及格人數 Number of Qualified Examinees			到考率% Examination Attendance Rate			錄取或及格率% Qualification Rate		
計 Total	男 Male	女 Female	計 Total	男 Male	女 Female	計 Total	男 Male	女 Female
243	**204**	**39**	**63.35**	**62.41**	**68.60**	**16.10**	**16.19**	**15.66**
243	204	39	63.35	62.41	68.60	16.10	16.19	15.66
243	204	39	63.35	62.41	68.60	16.10	16.19	15.66

表46 108年專門職業及技術人員普通考試錄取或及格人員年齡
－按類科分 (1/4)
(一)醫事科學類

單位 : 人

類 科 別 Category	總計 Grand Total	18~20歲 Years		21~25歲 Years		26~30歲 Years		31~35歲 Years	
		男 Male	女 Female	男 Male	女 Female	男 Male	女 Female	男 Male	女 Female
總 計 Grand Total	**414**	**28**	**84**	**85**	**105**	**46**	**20**	**18**	**5**
專門職業人員 Professionals	414	28	84	85	105	46	20	18	5
驗光生 Optometric technician	414	28	84	85	105	46	20	18	5

說明：本報表年齡、教育程度欄位資料係由應考人選填之網路報名資料擷取而得，其數值有可能因應考人誤(漏)填致有疏漏，請參酌使用。

Table 46 Junior Professional and Technical Examinations– Age of Qualified Examinees, by Category, 2019 (1/4)

(Ⅰ) Medical Science Category

Unit : Person

36~40歲 Years		41~45歲 Years		46~50歲 Years		51歲以上 Years and Over		平均年齡 (歲) Average Age (Years)		
男 Male	女 Female	男 Male	女 Female	男 Male	女 Female	男 Male	女 Female	計 Total	男 Male	女 Female
7	**6**	**1**	**2**	**2**	**2**	**3**	**-**	**24.17**	**25.71**	**22.86**
7	6	1	2	2	2	3	-	24.17	25.71	22.86
7	6	1	2	2	2	3	-	24.17	25.71	22.86

Note :All information about test takers' age and educational attainment is accessed from their online application. The MOEX does not guarantee the accuracy

表46 108年專門職業及技術人員普通考試錄取或及格人員年齡
－按類科分 (2/4)
(二)社會科學類

單位 : 人

類科別 Category	總計 Grand Total	18~20歲 Years 男 Male	18~20歲 Years 女 Female	21~25歲 Years 男 Male	21~25歲 Years 女 Female	26~30歲 Years 男 Male	26~30歲 Years 女 Female	31~35歲 Years 男 Male	31~35歲 Years 女 Female
總計 Grand Total	**13 175**	**527**	**1 096**	**1 086**	**1 844**	**634**	**841**	**528**	**657**
專門職業人員 Professionals	13 175	527	1 096	1 086	1 844	634	841	528	657
地政士 Land registration agent	224	1	2	39	28	23	17	14	15
專責報關人員 Customs clearance agent	18	-	-	2	1	-	2	1	3
人身保險代理人 Personal insurance agent	56	-	-	1	5	3	9	3	4
財產保險代理人 Property insurance agent	113	-	1	5	12	6	10	6	6
人身保險經紀人 Personal insurance broker	121	-	-	6	8	7	7	9	7
財產保險經紀人 Property insurance broker	123	-	-	7	9	14	7	6	7
一般保險公證人 General insurance surveyor	8	-	-	-	-	-	-	1	-
海事保險公證人 Marine insurance surveyor	10	-	-	5	-	-	-	1	-
不動產經紀人 Realty broker	637	22	9	70	71	35	41	42	28
外語導遊人員(英語) Foreign-language tour guide (English)	1 142	23	46	88	191	62	101	41	79
外語導遊人員(日語) Foreign-language tour guide (Japanese)	359	2	-	30	41	23	26	14	32
外語導遊人員(法語) Foreign-language tour guide (French)	10	-	-	1	3	3	2	-	-
外語導遊人員(西班牙語) Foreign-language tour guide (Spainish)	17	-	1	2	7	1	1	1	1
外語導遊人員(韓語) Foreign-language tour guide (Korean)	60	-	-	4	9	3	9	5	7
外語導遊人員(德語) Foreign-language tour guide (German)	8	-	-	1	2	1	1	-	1

說明：本報表年齡、教育程度欄位資料係由應考人選填之網路報名資料擷取而得，其數值有可能因應考人誤(漏)填致有疏漏，請參酌使用。

Table 46 Junior Professional and Technical Examinations– Age of Qualified Examinees, by Category, 2019 (2/4)
(Ⅱ) Social Science Category

Unit : Person

36~40歲 Years		41~45歲 Years		46~50歲 Years		51歲以上 Years and Over		平均年齡 (歲) Average Age (Years)		
男 Male	女 Female	男 Male	女 Female	男 Male	女 Female	男 Male	女 Female	計 Total	男 Male	女 Female
547	**773**	**602**	**696**	**640**	**680**	**1 291**	**733**	**34.97**	**37.64**	**32.84**
547	773	602	696	640	680	1 291	733	34.97	37.64	32.84
13	16	10	11	10	9	13	3	33.34	33.59	33.05
3	2	-	1	1	1	-	1	35.72	33.43	37.18
6	6	4	7	3	4	-	1	36.09	37.30	35.42
11	12	11	10	9	6	4	4	37.04	39.12	35.28
18	11	8	9	7	8	9	7	38.71	39.05	38.33
11	14	4	10	16	9	4	5	37.67	37.65	37.69
3	-	1	-	2	1	-	-	41.00	40.14	47.00
1	-	1	-	-	1	1	-	32.40	30.78	47.00
46	42	26	32	29	36	78	30	36.51	37.41	35.42
41	68	43	60	64	62	123	50	35.63	39.35	32.88
22	29	19	24	7	17	39	34	38.07	39.24	37.17
-	-	-	-	-	-	-	1	28.40	26.50	29.67
1	-	2	-	-	-	-	-	28.06	33.71	24.10
2	1	2	2	2	5	5	4	35.95	37.91	34.73
-	-	-	-	-	-	-	2	34.25	27.00	36.67

Note :All information about test takers' age and educational attainment is accessed from their online application. The MOEX does not guarantee the accuracy or completeness of the provided information.

表46 108年專門職業及技術人員普通考試錄取或及格人員年齡
－按類科分 (3/4)
(二)社會科學類

單位：人

類科別 Category	總計 Grand Total	18~20歲 Years 男 Male	18~20歲 Years 女 Female	21~25歲 Years 男 Male	21~25歲 Years 女 Female	26~30歲 Years 男 Male	26~30歲 Years 女 Female	31~35歲 Years 男 Male	31~35歲 Years 女 Female
外語導遊人員(泰語) Foreign-language tour guide (Thai)	33	-	-	1	2	4	-	3	-
外語導遊人員(阿拉伯語) Foreign-language tour guide (Arabic)	1	-	-	1	-	-	-	-	-
外語導遊人員(俄語) Foreign-language tour guide (Russian)	14	-	2	2	5	1	1	-	-
外語導遊人員(義大利語) Foreign-language tour guide (Italian)	-	-	-	-	-	-	-	-	-
外語導遊人員(越南語) Foreign-language tour guide (Vietnamese)	62	-	2	4	7	-	11	2	9
外語導遊人員(印尼語) Foreign-language tour guide (Indonesian)	33	-	-	2	3	4	2	1	2
外語導遊人員(馬來語) Foreign-language tour guide (Malay)	8	-	-	-	1	-	2	1	1
華語導遊人員 Chinese language tour guide	3 181	157	397	244	391	101	113	106	99
外語領隊人員(英語) Foreign-language tour manager (English)	2 451	83	185	252	479	144	191	94	151
外語領隊人員(日語) Foreign-language tour manager (Japanese)	673	12	10	64	83	55	50	42	39
外語領隊人員(法語) Foreign-language tour manager (French)	27	-	-	3	9	2	5	2	1
外語領隊人員(西班牙語) Foreign-language tour manager (Spanish)	50	-	4	4	26	2	3	-	2
外語領隊人員(德語) Foreign-language tour manager (German)	32	-	-	3	15	2	1	-	2
華語領隊人員 Chinese-language tour manager	3 054	170	334	202	329	102	153	119	123
記帳士 Certified public bookkeeper	650	57	103	43	107	36	76	14	38

說明：本報表年齡、教育程度欄位資料係由應考人選填之網路報名資料擷取而得，其數值有可能因應考人誤(漏)填致有疏漏，請參酌使用。

Table 46 Junior Professional and Technical Examinations– Age of Qualified Examinees, by Category, 2019 (3/4)
(Ⅱ) Social Science Category

Unit : Person

36~40歲 Years		41~45歲 Years		46~50歲 Years		51歲以上 Years and Over		平均年齡 (歲) Average Age (Years)		
男 Male	女 Female	男 Male	女 Female	男 Male	女 Female	男 Male	女 Female	計 Total	男 Male	女 Female
3	1	4	6	1	5	1	2	39.64	36.71	42.75
-	-	-	-	-	-	-	-	21.00	21.00	-
1	1	1	-	-	-	-	-	27.07	31.80	24.44
-	-	-	-	-	-	-	-	-	-	-
-	7	2	8	-	3	2	5	35.60	36.40	35.44
2	2	-	5	1	3	4	2	39.03	40.00	38.32
-	-	-	-	-	1	2	-	38.75	50.00	32.00
116	157	178	171	212	172	369	198	35.52	38.96	32.52
75	133	83	110	79	101	184	107	32.79	35.30	31.08
40	55	26	36	18	33	62	48	36.30	36.81	35.84
-	1	-	1	-	-	-	3	30.19	27.43	31.15
2	4	2	-	-	-	-	1	26.32	31.10	25.12
-	1	1	1	-	1	2	3	31.25	34.12	30.29
124	158	164	146	176	171	383	200	36.06	39.19	33.26
6	52	10	46	3	31	6	22	29.38	26.69	30.37

Note :All information about test takers' age and educational attainment is accessed from their online application. The MOEX does not guarantee the accuracy or completeness of the provided information.

表46 108年專門職業及技術人員普通考試錄取或及格人員年齡
－按類科分 (4/4)
(三)工程科學類

單位：人

類科別 Category	總計 Grand Total	18~20歲 Years		21~25歲 Years		26~30歲 Years		31~35歲 Years	
		男 Male	女 Female	男 Male	女 Female	男 Male	女 Female	男 Male	女 Female
總計 Grand Total	**243**	**11**	**1**	**56**	**10**	**50**	**5**	**46**	**7**
專門職業人員 Professionals	243	11	1	56	10	50	5	46	7
消防設備士 Fire safety technician	243	11	1	56	10	50	5	46	7

說明：本報表年齡、教育程度欄位資料係由應考人選填之網路報名資料擷取而得，其數值有可能因應考人誤(漏)填致有疏漏，請參酌使用。

Table 46 Junior Professional and Technical Examinations– Age of Qualified Examinees, by Category, 2019 (4/4)
(Ⅲ) Engineering Science Category

Unit : Person

36~40歲 Years		41~45歲 Years		46~50歲 Years		51歲以上 Years and Over		平均年齡 (歲) Average Age (Years)		
男 Male	女 Female	男 Male	女 Female	男 Male	女 Female	男 Male	女 Female	計 Total	男 Male	女 Female
19	**9**	**13**	**6**	**3**	**1**	**6**	**-**	**30.53**	**30.22**	**32.18**
19	9	13	6	3	1	6	-	30.53	30.22	32.18
19	9	13	6	3	1	6	-	30.53	30.22	32.18

Note :All information about test takers' age and educational attainment is accessed from their online application. The MOEX does not guarantee the accuracy or completeness of the provided information.

表47 108年專門職業及技術人員普通考試錄取或及格人員教育程度－按類科分 (1/4)
Table 47 Junior Professional and Technical Examinations – Education Level of Qualified Examinees, by Category, 2019 (1/4)
(一)醫事科學類
(Ⅰ) Medical Science Category

單位：人 Unit : Person

類科別 Category	總計 Grand Total	博士 Doctorate Degree		碩士 Master's Degree		學士 Bachelor's Degree		副學士(專科) Associate's Degree (College)		高中(職)以下 High School (Vocational School) and Below	
	計 Total	男 Male	女 Female	男 Male	女 Female	男 Male	女 Female	男 Male	女 Female	男 Male	女 Female
總計 Grand Total	**414**	**-**	**-**	**5**	**-**	**110**	**122**	**75**	**101**	**-**	**1**
專門職業人員 Professionals	414	-	-	5	-	110	122	75	101	-	1
驗光生 Optometric technician	414	-	-	5	-	110	122	75	101	-	1

說明：本報表年齡、教育程度欄位資料係由應考人選填之網路報名資料擷取而得，其數值有可能因應考人誤(漏)填致有疏漏，請參酌使用。

Note :All information about test takers' age and educational attainment is accessed from their online application. The MOEX does not guarantee the accuracy or completeness of the provided information.

表47 108年專門職業及技術人員普通考試錄取或及格人員教育程度－按類科分 (2/4)
Table 47 Junior Professional and Technical Examinations – Education Level of Qualified Examinees, by Category, 2019 (2/4)
(二)社會科學類
(Ⅱ) Social Science Category

單位：人 Unit : Person

類科別 Category	總計 Grand Total	博士 Doctorate Degree		碩士 Master's Degree		學士 Bachelor's Degree		副學士(專科) Associate's Degree (College)		高中(職)以下 High School (Vocational School) and Below	
	計 Total	男 Male	女 Female	男 Male	女 Female	男 Male	女 Female	男 Male	女 Female	男 Male	女 Female
總計 Grand Total	**13 175**	**53**	**50**	**757**	**652**	**3 554**	**4 776**	**509**	**465**	**982**	**1 377**
專門職業人員 Professionals	13 175	53	50	757	652	3 554	4 776	509	465	982	1 377
地政士 Land registration agent	224	-	-	15	8	95	84	3	7	10	2
專責報關人員 Customs clearance agent	18	-	-	-	2	6	9	-	-	1	-
人身保險代理人 Personal insurance agent	56	-	1	4	6	16	27	-	1	-	1
財產保險代理人 Property insurance agent	113	-	-	13	7	36	50	1	2	2	2
人身保險經紀人 Personal insurance broker	121	3	-	14	10	43	42	1	2	3	3
財產保險經紀人 Property insurance broker	123	1	-	14	8	39	49	3	2	5	2
一般保險公證人 General insurance surveyor	8	-	-	3	-	4	1	-	-	-	-
海事保險公證人 Marine insurance surveyor	10	-	-	3	-	6	1	-	-	-	-
不動產經紀人 Realty broker	637	1	-	57	26	244	216	7	12	39	35
外語導遊人員(英語) Foreign-language tour guide (English)	1 142	8	7	90	100	312	446	29	19	46	85
外語導遊人員(日語) Foreign-language tour guide (Japanese)	359	-	2	23	21	104	145	19	12	10	23
外語導遊人員(法語) Foreign-language tour guide (French)	10	-	-	-	1	4	4	-	-	-	1
外語導遊人員(西班牙語) Foreign-language tour guide (Spainish)	17	-	-	2	1	4	5	-	2	1	2
外語導遊人員(韓語) Foreign-language tour guide (Korean)	60	-	-	-	3	14	31	-	-	9	3
外語導遊人員(德語) Foreign-language tour guide (German)	8	-	1	1	1	1	3	-	-	-	1

說明：本報表年齡、教育程度欄位資料係由應考人選填之網路報名資料擷取而得，其數值有可能因應考人誤(漏)填致有疏漏，請參酌使用。

Note :All information about test takers' age and educational attainment is accessed from their online application. The MOEX does not guarantee the accuracy or completeness of the provided information.

表47 108年專門職業及技術人員普通考試錄取或及格人員教育程度－按類科分 (3/4)

Table 47 Junior Professional and Technical Examinations – Education Level of Qualified Examinees, by Category, 2019 (3/4)

(二)社會科學類

(Ⅱ) Social Science Category

單位：人 Unit : Person

類科別 Category	總計 Grand Total	博士 Doctorate Degree		碩士 Master's Degree		學士 Bachelor's Degree		副學士(專科) Associate's Degree (College)		高中(職)以下 High School (Vocational School) and Below	
	計 Total	男 Male	女 Female	男 Male	女 Female	男 Male	女 Female	男 Male	女 Female	男 Male	女 Female
外語導遊人員(泰語) Foreign-language tour guide (Thai)	33	-	-	4	1	8	10	4	1	1	4
外語導遊人員(阿拉伯語) Foreign-language tour guide (Arabic)	1	-	-	-	-	-	-	-	-	1	-
外語導遊人員(俄語) Foreign-language tour guide (Russian)	14	-	-	-	2	5	6	-	-	-	1
外語導遊人員(義大利語) Foreign-language tour guide (Italian)	-	-	-	-	-	-	-	-	-	-	-
外語導遊人員(越南語) Foreign-language tour guide (Vietnamese)	62	-	-	1	4	8	28	-	5	1	15
外語導遊人員(印尼語) Foreign-language tour guide (Indonesian)	33	-	-	4	2	7	9	2	-	1	8
外語導遊人員(馬來語) Foreign-language tour guide (Malay)	8	-	-	1	1	2	3	-	1	-	-
華語導遊人員 Chinese language tour guide	3 181	17	12	155	131	760	926	196	145	355	484
外語領隊人員(英語) Foreign-language tour manager (English)	2 451	11	16	163	165	647	1 024	50	52	123	200
外語領隊人員(日語) Foreign-language tour manager (Japanese)	673	1	4	45	26	213	258	27	20	33	46
外語領隊人員(法語) Foreign-language tour manager (French)	27	-	-	-	5	7	12	-	-	-	3
外語領隊人員(西班牙語) Foreign-language tour manager (Spanish)	50	-	-	1	2	7	23	-	6	2	9
外語領隊人員(德語) Foreign-language tour manager (German)	32	-	1	2	4	5	15	-	1	1	3
華語領隊人員 Chinese-language tour manager	3 054	10	6	129	91	855	1 030	158	130	288	357
記帳士 Certified public bookkeeper	650	1	-	13	24	102	319	9	45	50	87

說明：本報表年齡、教育程度欄位資料係由應考人選填之網路報名資料擷取而得，其數值有可能因應考人誤(漏)填致有疏漏，請參酌使用。

Note :All information about test takers' age and educational attainment is accessed from their online application. The MOEX does not guarantee the accuracy or completeness of the provided information.

表47 108年專門職業及技術人員普通考試錄取或及格人員教育程度－按類科分 (4/4)
Table 47 Junior Professional and Technical Examinations – Education Level of Qualified Examinees, by Category, 2019 (4/4)
(三)工程科學類
(Ⅲ) Engineering Science Category

單位 : 人　　Unit : Person

類科別 Category	總計 Grand Total	博士 Doctorate Degree		碩士 Master's Degree		學士 Bachelor's Degree		副學士(專科) Associate's Degree (College)		高中(職)以下 High School (Vocational School) and Below	
	計 Total	男 Male	女 Female	男 Male	女 Female	男 Male	女 Female	男 Male	女 Female	男 Male	女 Female
總　計　Grand　Total	**243**	**1**	**-**	**10**	**2**	**115**	**27**	**48**	**7**	**30**	**3**
專門職業人員 Professionals	243	1	-	10	2	115	27	48	7	30	3
消防設備士 Fire safety technician	243	1	-	10	2	115	27	48	7	30	3

說明：本報表年齡、教育程度欄位資料係由應考人選填之網路報名資料擷取而得，其數值有可能因應考人誤(漏)填致有疏漏，請參酌使用。

Note :All information about test takers' age and educational attainment is accessed from their online application. The MOEX does not guarantee the accuracy or completeness of the provided information.

(三) 專門職業及技術人員特種考試

(3) Special Professional and Technical Examinations

表48 專門職業及技術人員特種考試報考人數暨錄取或及格率
Table 48 Special Professional and Technical Examinations - Registrations & Qualification Rates

單位：人 Unit : Person

年 別 Year	報考人數 Number of Registered Candidates	到考人數 Number of Actual Examinees	錄取或及格人數 Number of Qualified Examinees	到考率 % Exam. Attendance Rate	錄取或及格率 % Qualification Rate
89年 2000	23 724	15 160	2 957	63.90	19.51
90年 2001	23 429	14 754	2 916	62.97	19.76
91年 2002	14 600	8 855	1 203	60.65	13.59
92年 2003	14 490	10 009	2 504	69.08	25.02
93年 2004	12 472	8 332	1 121	66.81	13.45
94年 2005	12 008	8 433	938	70.23	11.12
95年 2006	13 963	9 105	975	65.21	10.71
96年 2007	4 998	4 180	289	83.63	6.91
97年 2008	4 807	3 978	563	82.75	14.15
98年 2009	3 834	3 178	515	82.89	16.21
99年 2010	4 254	3 648	950	85.75	26.04
100年 2011	4 062	3 470	452	85.43	13.03
101年 2012	1 561	1 491	521	95.52	34.94
102年 2013	2 647	2 400	1 207	90.67	50.29
103年 2014	-	-	-	-	-
104年 2015	-	-	-	-	-
105年 2016	-	-	-	-	-
106年 2017	15 498	14 860	7 206	95.88	48.49
107年 2018	7 297	6 869	286	94.13	4.16
108年 2019	5 980	5 496	674	91.91	12.26

說明：1.本表錄取或及格人數不包含101年11月29日考試院第11屆第215次會議決議補行錄取95年專技特考中醫師考試10人。
2.103年、104年及105年未辦理專門職業及技術人員特種考試。

Note: 1. The number of qualified examinees on this list does not include the 10 additional qualifiers of the 2006 Special Professional and Technical Examination for Chinese Medicine Practitioners selected by session 215 of the 11th conference of the Examination Yuan held on 29 November, 2012.
2. There were no Special Professional and Technical Examinations held in 2014, 2015 and 2016.

表49 近5年專門職業及技術人員特種考試報考人數暨錄取或及格率－按考試名稱分
Table 49 Special Professional and Technical Examinations - Registrations & Qualification Rates, by Examination Name, last 5 years

單位：人 Unit : Person

年別及考試名稱別 Year & Examination Name	報考人數 Number of Registered Candidates	到考人數 Number of Actual Examinees	錄取或及格人數 Number of Qualified Examinees	到考率 % Examination Attendance Rate	錄取或及格率 % Qualification Rate
104年 2015	-	-	-	-	-
105年 2016	-	-	-	-	-
106年 2017	15 498	14 860	7 206	95.88	48.49
驗光師考試 Examinations for Optician	5 272	4 981	2 048	94.48	41.12
驗光生考試 Examinations for Optometric Technician	10 226	9 879	5 158	96.61	52.21
107年 2018	7 297	6 869	286	94.13	4.16
驗光師考試 Examinations for Optician	2 871	2 621	57	91.29	2.17
驗光生考試 Examinations for Optometric Technician	4 426	4 248	229	95.98	5.39
108年 2019	5 980	5 496	674	91.91	12.26
驗光師考試 Examinations for Optician	2 184	1 924	73	88.10	3.79
驗光生考試 Examinations for Optometric Technician	3 796	3 572	601	94.10	16.83

說明：103年、104年及105年未辦理專門職業及技術人員特種考試。
Note： No Special Professional and Technical Examinations were held in 2014, 2015 and 2016.

表50 108年專門職業及技術人員特種考試報考人數暨錄取或及格率
—按類科分
(一)驗光師考試

單位 : 人

類 科 別 Category	報考人數 Number of Registered Candidates			到考人數 Number of Actual Examinees		
	計 Total	男 Male	女 Female	計 Total	男 Male	女 Female
總 計 Grand Total	**2 184**	**1 264**	**920**	**1 924**	**1 097**	**827**
驗光師 Optician	2 184	1 264	920	1 924	1 097	827

(二)驗光生考試

單位 : 人

類 科 別 Category	報考人數 Number of Registered Candidates			到考人數 Number of Actual Examinees		
	計 Total	男 Male	女 Female	計 Total	男 Male	女 Female
總 計 Grand Total	**3 796**	**2 169**	**1 627**	**3 572**	**2 046**	**1 526**
驗光生 Optometric Technician	3 796	2 169	1 627	3 572	2 046	1 526

Table 50 Special Professional and Technical Examinations - Registrations & Qualification Rates, by Category, 2019

(Ⅰ)Examinations for Optician

Unit : Person

錄取或及格人數 Number of Qualified Examinees			到考率% Examination Attendance Rate			錄取或及格率% Qualification Rate		
計 Total	男 Male	女 Female	計 Total	男 Male	女 Female	計 Total	男 Male	女 Female
73	**45**	**28**	**88.10**	**86.79**	**89.89**	**3.79**	**4.10**	**3.39**
73	45	28	88.10	86.79	89.89	3.79	4.10	3.39

(Ⅱ)Examinations for Optometric Technician

Unit : Person

錄取或及格人數 Number of Qualified Examinees			到考率% Examination Attendance Rate			錄取或及格率% Qualification Rate		
計 Total	男 Male	女 Female	計 Total	男 Male	女 Female	計 Total	男 Male	女 Female
601	**345**	**256**	**94.10**	**94.33**	**93.79**	**16.83**	**16.86**	**16.78**
601	345	256	94.10	94.33	93.79	16.83	16.86	16.78

表51 108年專門職業及技術人員特種考試錄取或及格人員年齡
—按類科分
(一)驗光師考試

單位：人

類科別 Category	總計 Grand Total	18~20歲 Years 男 Male	18~20歲 Years 女 Female	21~25歲 Years 男 Male	21~25歲 Years 女 Female	26~30歲 Years 男 Male	26~30歲 Years 女 Female	31~35歲 Years 男 Male	31~35歲 Years 女 Female
總計 Grand Total	**73**	**-**	**-**	**-**	**-**	**3**	**5**	**8**	**2**
驗光師 Optician	73	-	-	-	-	3	5	8	2

說明：本報表年齡、教育程度欄位資料係由應考人選填之網路報名資料擷取而得，其數值有可能因應考人 誤(漏)填致有疏漏，請參酌使用。

(二)驗光生考試

單位：人

類科別 Category	總計 Grand Total	18~20歲 Years 男 Male	18~20歲 Years 女 Female	21~25歲 Years 男 Male	21~25歲 Years 女 Female	26~30歲 Years 男 Male	26~30歲 Years 女 Female	31~35歲 Years 男 Male	31~35歲 Years 女 Female
總計 Grand Total	**601**	**-**	**-**	**5**	**1**	**22**	**29**	**39**	**44**
驗光生 Optometric Technician	601	-	-	5	1	22	29	39	44

說明：本報表年齡、教育程度欄位資料係由應考人選填之網路報名資料擷取而得，其數值有可能因應考人 誤(漏)填致有疏漏，請參酌使用。

Table 51 Special Professional and Technical Examinations – Age of Qualified Examinees, by Category, 2019

(Ⅰ)Examinations for Optician

Unit : Person

36~40歲 Years		41~45歲 Years		46~50歲 Years		51歲以上 Years and Over		平均年齡 (歲) Average Age (Years)		
男 Male	女 Female	男 Male	女 Female	男 Male	女 Female	男 Male	女 Female	計 Total	男 Male	女 Female
5	**7**	**3**	**3**	**10**	**8**	**16**	**3**	**43.37**	**44.87**	**40.96**
5	7	3	3	10	8	16	3	43.37	44.87	40.96

Note :All information about test takers' age and educational attainment is accessed from their online application. The MOEX does not guarantee the accuracy or completeness of the provided information.

(Ⅱ)Examinations for Optometric Technician

Unit : Person

36~40歲 Years		41~45歲 Years		46~50歲 Years		51歲以上 Years and Over		平均年齡 (歲) Average Age (Years)		
男 Male	女 Female	男 Male	女 Female	男 Male	女 Female	男 Male	女 Female	計 Total	男 Male	女 Female
83	**71**	**78**	**45**	**50**	**36**	**68**	**30**	**41.66**	**42.86**	**40.06**
83	71	78	45	50	36	68	30	41.66	42.86	40.06

Note :All information about test takers' age and educational attainment is accessed from their online application. The MOEX does not guarantee the accuracy or completeness of the provided information.

表52 108年專門職業及技術人員特種考試錄取或及格人員教育程度—按類科分
Table 52 Special Professional and Technical Examinations – Education Level of Qualified Examinees, by Category, 2019

(一)驗光師考試
(Ⅰ)Examinations for Optician

單位：人 Unit : Person

類科別 Category	總計 Grand Total	博士 Doctorate Degree		碩士 Master's Degree		學士 Bachelor's Degree		副學士(專科) Associate's Degree (College)		高中(職)以下 High School (Vocational School) and Below	
	計 Total	男 Male	女 Female	男 Male	女 Female	男 Male	女 Female	男 Male	女 Female	男 Male	女 Female
總計 Grand Total	**73**	**2**	**-**	**2**	**2**	**37**	**23**	**4**	**3**	**-**	**-**
驗光師 Optician	73	2	-	2	2	37	23	4	3	-	-

說明：本報表年齡、教育程度欄位資料係由應考人選填之網路報名資料擷取而得，其數值有可能因應考人誤(漏)填致有疏漏，請參酌使用。

Note :All information about test takers' age and educational attainment is accessed from their online application. The MOEX does not guarantee the accuracy or completeness of the provided information.

(二)驗光生考試
(Ⅱ)Examinations for Optometric Technician

單位：人 Unit : Person

類科別 Category	總計 Grand Total	博士 Doctorate Degree		碩士 Master's Degree		學士 Bachelor's Degree		副學士(專科) Associate's Degree (College)		高中(職)以下 High School (Vocational School) and Below	
	計 Total	男 Male	女 Female	男 Male	女 Female	男 Male	女 Female	男 Male	女 Female	男 Male	女 Female
總計 Grand Total	**601**	**-**	**-**	**6**	**5**	**227**	**178**	**31**	**23**	**81**	**50**
驗光生 Optometric Technician	601	-	-	6	5	227	178	31	23	81	50

說明：本報表年齡、教育程度欄位資料係由應考人選填之網路報名資料擷取而得，其數值有可能因應考人誤(漏)填致有疏漏，請參酌使用。

Note :All information about test takers' age and educational attainment is accessed from their online application. The MOEX does not guarantee the accuracy or completeness of the provided information.

(四) 專門職業及技術人員全部科目免試

(4) Professional and Technical Examinations for Full Exemption

表53 專門職業及技術人員全部科目免試及格人數－按類科分 (1/2)

單位 : 人

類 科 別 Category	101年 2012			102年 2013			103年 2014		
	計 Total	男 Male	女 Female	計 Total	男 Male	女 Female	計 Total	男 Male	女 Female
總 計 Grand Total	**251**	**198**	**53**	**309**	**250**	**59**	**226**	**174**	**52**
專門職業人員 Professionals	82	44	38	77	45	32	45	19	26
律師 Attorney	44	21	23	-	-	-	-	-	-
建築師 Architect	19	13	6	35	27	8	15	10	5
專利師 Patent agent	-	-	-	-	-	-	-	-	-
職能治療師 Occupational therapist	-	-	-	-	-	-	-	-	-
臨床心理師 Clinical psychologist	-	-	-	-	-	-	1	1	-
語言治療師 Speech therapist	1	-	1	-	-	-	-	-	-
獸醫師 Veterinarian	-	-	-	-	-	-	-	-	-
獸醫佐 Veterinarian aide	-	-	-	-	-	-	-	-	-
地政士 Land registration agent	18	10	8	42	18	24	29	8	21
船舶電信人員 Ship radio personnel	-	-	-	-	-	-	-	-	-
技術人員 Technician	169	154	15	232	205	27	181	155	26
土木工程技師 Civil engineer	103	99	4	146	136	10	110	96	14
工業工程技師 Industrial engineer	-	-	-	1	1	-	-	-	-
工業安全技師 Industrial safety engineer	-	-	-	-	-	-	1	1	-
化學工程技師 Chemical engineer	1	1	-	-	-	-	-	-	-
水土保持技師 Soil and water conservation engineer	9	7	2	15	11	4	12	8	4

Table 53 Professional and Technical Examinations for Full Exemption–Number of Qualified Examinees, by Category (1/2)

Unit : Person

104年 2015			105年 2016			106年 2017			107年 2018			108年 2019		
計 Total	男 Male	女 Female	計 Total	男 Male	女 Female	計 Total	男 Male	女 Female	計 Total	男 Male	女 Female	計 Total	男 Male	女 Female
316	**249**	**67**	**322**	**245**	**77**	**416**	**309**	**107**	**334**	**219**	**115**	**438**	**317**	**121**
73	41	32	98	58	40	120	75	45	126	64	62	115	52	63
1	1	-	-	-	-	6	4	2	5	3	2	6	4	2
33	27	6	58	41	17	56	45	11	37	28	9	27	18	9
-	-	-	-	-	-	-	-	-	-	-	-	-	-	-
-	-	-	-	-	-	-	-	-	-	-	-	-	-	-
-	-	-	-	-	-	-	-	-	-	-	-	-	-	-
-	-	-	-	-	-	1	-	1	-	-	-	-	-	-
-	-	-	-	-	-	1	1	-	-	-	-	-	-	-
-	-	-	-	-	-	-	-	-	-	-	-	-	-	-
39	13	26	40	17	23	56	25	31	84	33	51	82	30	52
-	-	-	-	-	-	-	-	-	-	-	-	-	-	-
243	208	35	224	187	37	296	234	62	208	155	53	323	265	58
162	146	16	108	97	11	188	159	29	78	68	10	204	183	21
-	-	-	1	1	-	1	1	-	-	-	-	2	2	-
2	2	-	-	-	-	3	2	1	1	-	1	-	-	-
-	-	-	-	-	-	-	-	-	1	1	-	1	-	1
5	3	2	10	8	2	13	6	7	8	5	3	7	4	3

表53 專門職業及技術人員全部科目免試及格人數－按類科分 (2/2)

單位 : 人

類 科 別 Category	101年 2012			102年 2013			103年 2014		
	計 Total	男 Male	女 Female	計 Total	男 Male	女 Female	計 Total	男 Male	女 Female
水利工程技師 Hydraulic engineer	16	15	1	16	15	1	15	12	3
交通工程技師 Transportation engineer	7	5	2	13	10	3	7	5	2
林業技師 Forestry technologist	4	2	2	2	1	1	1	1	-
畜牧技師 Animal industry technologist	1	1	-	1	1	-	1	1	-
都市計畫技師 Urban planning engineer	3	2	1	4	1	3	2	1	1
測量技師 Survey engineer	12	11	1	18	14	4	21	19	2
園藝技師 Horticultural technologist	-	-	-	1	1	-	-	-	-
資訊技師 Information engineer	2	2	-	1	-	1	-	-	-
農藝技師 Agronomist	2	-	2	-	-	-	-	-	-
電子工程技師 Electronic engineer	3	3	-	-	-	-	1	1	-
電機工程技師 Electrical engineer	6	6	-	4	4	-	6	6	-
機械工程技師 Mechanical engineer	-	-	-	6	6	-	1	1	-
環境工程技師 Environmental engineer	-	-	-	4	4	-	2	2	-
航空工程技師 Aeronautical engineer	-	-	-	-	-	-	-	-	-
採礦工程技師 Mining engineer	-	-	-	-	-	-	1	1	-
應用地質技師 Applied geological engineer	-	-	-	-	-	-	-	-	-
大地工程技師 Geotechnical engineer	-	-	-	-	-	-	-	-	-
水產養殖技師 Aquacultural technologist	-	-	-	-	-	-	-	-	-

Table 53 Professional and Technical Examinations for Full Exemption–Number of Qualified Examinees, by Category (2/2)

Unit : Person

104年 2015			105年 2016			106年 2017			107年 2018			108年 2019		
計 Total	男 Male	女 Female	計 Total	男 Male	女 Female	計 Total	男 Male	女 Female	計 Total	男 Male	女 Female	計 Total	男 Male	女 Female
20	18	2	33	23	10	20	16	4	22	18	4	25	20	5
6	5	1	12	7	5	13	8	5	13	9	4	13	8	5
2	1	1	-	-	-	1	1	-	4	3	1	2	1	1
3	2	1	1	-	1	-	-	-	1	-	1	-	-	-
5	1	4	4	1	3	7	2	5	23	8	15	13	5	8
14	9	5	15	11	4	17	12	5	22	12	10	20	11	9
3	2	1	1	1	-	1	1	-	2	1	1	1	1	-
2	1	1	2	2	-	2	2	-	2	2	-	-	-	-
1	1	-	-	-	-	1	1	-	1	-	1	2	-	2
1	1	-	2	2	-	2	2	-	4	4	-	3	3	-
8	8	-	8	8	-	3	3	-	17	17	-	17	17	-
1	1	-	6	6	-	4	4	-	4	3	1	6	5	1
7	6	1	6	6	-	7	5	2	4	3	1	4	3	1
-	-	-	1	1	-	-	-	-	-	-	-	-	-	-
-	-	-	3	2	1	5	1	4	-	-	-	-	-	-
1	1	-	-	-	-	-	-	-	1	1	-	1	-	1
-	-	-	11	11	-	8	8	-	-	-	-	-	-	-
-	-	-	11	11	-	8	8	-	-	-	-	2	2	-

國家圖書館出版品預行編目(CIP)資料

考選統計. 中華民國 108 年 / 考選部[編]. --
臺北市 : 考選部, 民 109.05
面 ; 公分
中英對照
ISBN 978-986-5431-74-7(平裝附光碟片)

1.考試制度 2.政府統計 3.中華民國

573.44028 109003222

書名：中華民國 108 年考選統計
出版機關：考選部
地址：(116203)台北市文山區試院路 1-1 號
網址：https://wwwc.moex.gov.tw
電話：(02) 2236-9188
傳真：(02) 2236-8322
出版年月：中華民國 109 年 5 月
工 本 費：新臺幣 200 元整

GPN：1010900428

ISBN：978-986-5431-74-7

MOEX-109-001(B-1)

9 789865 431747

GPN：1010900428
ISBN：978-986-5431-74-7
MOEX-109-001(B-1)
工本費：新臺幣200元整