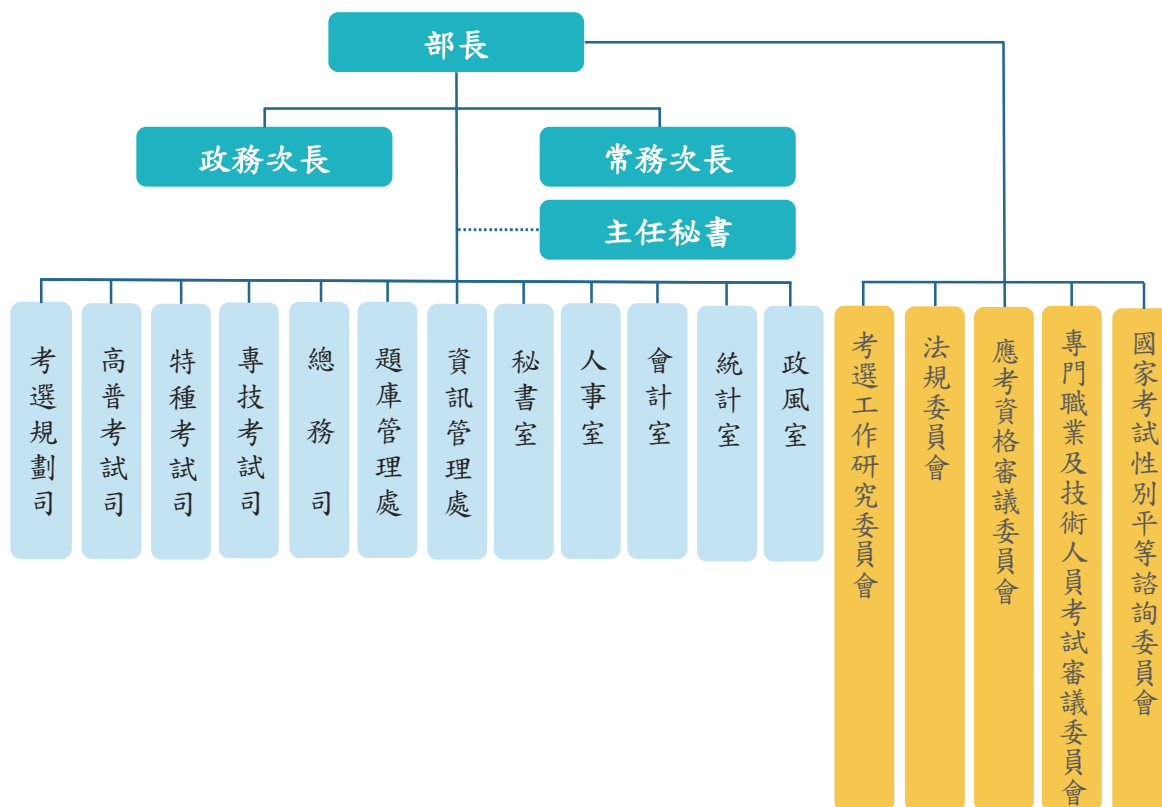


一、考選部組織與職掌

依據民國 83 年 11 月 23 日總統令修正公布考選部組織法，本部依法掌理全國考選行政事宜，設有考選規劃司、高普考試司、特種考試司、專技考試司、總務司、題庫管理處、資訊管理處、秘書室、人事室、會計室、統計室、政風室等 12 個單位，並依該法第 20 條規定訂定本部處務規程，分掌本部組織法規定之有關事務，包括考選政策、制度、法規之規劃及研擬、辦理國家考試、建立題庫、試務工作資訊處理等業務；此外，為因應各種業務或特殊需要，依法設置各種委員會，包括考選工作研究委員會、法規委員會、應考資格審議委員會、專門職業及技術人員考試審議委員會、國家考試性別平等諮詢委員會等 5 個委員會。另目前僅消防設備錄取人員及引水人錄取人員須經訓練及學習合格，始取得考試及格資格，且運作機制已趨制度化，依據 111 年 8 月 16 日考試院令發布廢止專門職業及技術人員考試訓練委員會組織規程。

圖 1 考選部組織



二、國家考試體系

現行國家考試體系分為下列二大類別：

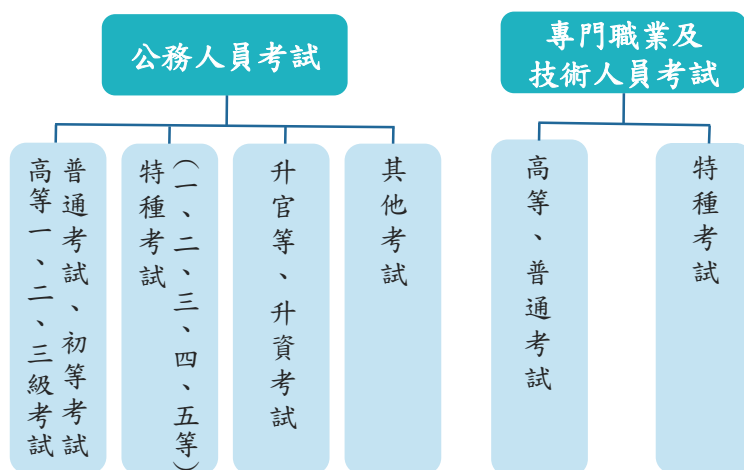
(一)公務人員考試

公務人員考試分為一般任用考試、特種考試、升官等升資考試三大類。一般任用考試分為高等考試、普通考試、初等考試，其中高等考試按學歷分為一、二、三級；特種考試乃因應特殊性質機關之需求所設，分一、二、三、四、五等。公務人員升官等考試目的在使現職人員經由考試取得升任高一官等之任用資格，分簡任及薦任二官等考試，其中簡任升官等考試依 104 年 1 月 7 日修正公務人員升官等考試法第 2 條但書規定，業於 108 年辦理完結；關務人員、警察人員、交通事業人員亦分別設有升官等、升資考試。另軍人轉任公務人員考試則列入其他考試。

(二)專門職業及技術人員考試

依專門職業及技術人員考試法規定，所謂專門職業及技術人員，係指依法規應經考試及格領有證書始能執業之人員。專門職業及技術人員考試(以下簡稱專技人員考試)分高等考試、普通考試二等。為應特殊需要或職業管理法律對曾從事該種類業務人員之特別規定，得限期舉行特種考試，其分等比照高等考試、普通考試。

圖 2 國家考試體系



三、111 年國家考試重要統計指標

考選部掌理全國各級公務人員考試與專門職業及技術人員考試二大類別國家考試，前者為公務人員任用考試，後者為執業資格考試。111 年計舉辦 19 次考試，共設置 620 個類科，其中公務人員考試 510 個類科，專門職業及技術人員考試 110 個類科。

111 年報考人數 348,814 人，其中公務人員考試 210,559 人或占 60.36%，專門職業及技術人員考試 138,255 人或占 39.64%；到考人數 239,778 人，到考率 68.74%；錄取或及格人數 39,949 人，錄取或及格率 16.66%，其中公務人員考試錄取 13,661 人，錄取率 9.81%，專門職業及技術人員考試及格 26,288 人，及格率 26.16%。

錄取或及格人數中，男性 17,411 人或占 43.58%，女性 22,538 人或占 56.42%；平均年齡 27.84 歲；95.17% 具專科以上學歷。

表 1 國家考試報考、到考暨錄取或及格統計

單位：次、個、人、%

年別	考試 次數	考試 類科數	報考人數	到考人數	錄取或 及格人數	到考率 (%)	錄取或 及格率(%)
102年	19	804	688,452	491,073	47,541	71.33	9.68
103年	18	685	538,237	387,726	49,210	72.04	12.69
104年	18	824	502,894	360,899	52,307	71.76	14.49
105年	18	671	475,810	345,766	53,053	72.67	15.34
106年	19	802	470,425	349,023	55,802	74.19	15.99
107年	19	652	431,408	317,367	59,157	73.57	18.64
108年	19	812	429,370	310,302	50,188	72.27	16.17
109年	20	614	414,320	297,711	45,848	71.86	15.40
110年	21	697	380,005	261,983	42,537	68.94	16.24
111年	19	620	348,814	239,778	39,949	68.74	16.66
公務人員考試	10	510	210,559	139,281	13,661	66.15	9.81
專技人員考試	9	110	138,255	100,497	26,288	72.69	26.16

說明：1. 部分類科採間年考試，故考試類科數迭有起伏。

2. 110年因嚴重特殊傳染性肺炎疫情(COVID-19)，部分考試依類科分梯次舉行。

3. 公務人員特種考試司法官考試及專門職業及技術人員高等考試律師考試合併舉辦，考試次數計入公務人員考試。

表 2 國家考試報考人員性別、年齡及教育程度

單位：人、歲、%

年別	人數			平均年齡(歲)			專科以上占比(%)		
	總計	男	女	總計	男	女	總計	男	女
102年	688,452	290,646	397,806	31.07	32.44	30.07	87.43	87.03	87.73
103年	538,237	233,537	304,700	31.03	32.30	30.05	89.64	89.42	89.83
104年	502,894	220,505	282,389	30.43	31.63	29.50	89.57	89.27	89.83
105年	475,810	214,906	260,904	30.74	31.91	29.77	88.59	87.71	89.32
106年	470,425	215,890	254,535	31.14	32.24	30.20	88.82	87.80	89.69
107年	431,408	197,072	234,336	30.83	31.85	29.97	89.44	88.59	90.16
108年	429,370	192,796	236,574	30.96	31.90	30.19	92.21	91.67	92.66
109年	414,320	186,583	227,737	30.99	32.02	30.14	93.21	92.68	93.66
110年	380,005	165,531	214,474	30.77	31.72	30.04	94.07	93.48	94.53
111年	348,814	151,746	197,068	30.88	31.97	30.05	94.46	93.94	94.86
公務人員考試	210,559	94,982	115,577	30.98	31.51	30.55	94.26	93.32	95.04
專技人員考試	138,255	56,764	81,491	30.74	32.74	29.35	94.77	94.98	94.62

表 3 國家考試錄取或及格人員性別、年齡及教育程度

單位：人、歲、%

年別	人數			平均年齡(歲)			專科以上占比(%)		
	總計	男	女	總計	男	女	總計	男	女
102年	47,541	21,404	26,137	30.40	32.92	28.34	92.72	90.45	94.58
103年	49,210	22,286	26,924	29.46	31.94	27.41	91.34	90.87	91.72
104年	52,307	23,902	28,405	28.78	31.19	26.75	91.64	90.70	92.43
105年	53,053	25,852	27,201	29.13	31.30	27.08	88.76	86.29	91.10
106年	55,802	27,695	28,107	30.15	32.28	28.05	89.33	86.70	91.93
107年	59,157	27,600	31,557	29.00	30.86	27.38	86.01	85.36	86.57
108年	50,188	22,769	27,419	28.91	30.45	27.64	93.65	93.24	94.00
109年	45,848	20,481	25,367	28.02	29.82	26.57	95.03	94.61	95.36
110年	42,537	17,552	24,985	27.53	29.31	26.29	94.71	94.39	94.94
111年	39,949	17,411	22,538	27.84	29.55	26.52	95.17	94.64	95.59
公務人員考試	13,661	8,086	5,575	28.90	29.30	28.32	95.97	95.05	97.29
專技人員考試	26,288	9,325	16,963	27.29	29.76	25.93	94.76	94.27	95.03

表 4 109 年至 111 年公務人員考試統計

單位：人、%

	109年				110年				111年			
	報考 人數	到考 人數	錄取 人數	錄取 率%	報考 人數	到考 人數	錄取 人數	錄取 率%	報考 人數	到考 人數	錄取 人數	錄取 率%
公務人員考試總計	251,357	174,214	14,602	8.38	239,646	158,547	13,459	8.49	210,559	139,281	13,661	9.81
高等、普通及初等考試												
小計	110,891	77,350	5,995	7.75	113,827	74,434	5,835	7.84	95,002	63,108	4,671	7.40
高考一級	26	18	2	11.11	10	7	2	28.57	3	2	1	50.00
高考二級	1,445	902	62	6.87	1,226	782	74	9.46	1,107	569	69	12.13
高考三級	42,378	28,246	2,753	9.75	42,416	25,965	2,732	10.52	36,523	22,980	2,402	10.45
普通考試	41,238	29,455	2,680	9.10	42,001	27,140	2,560	9.43	34,761	23,613	1,762	7.46
初等考試	25,804	18,729	498	2.66	28,174	20,540	467	2.27	22,608	15,944	437	2.74
公務人員特種考試												
小計	135,054	92,351	7,107	7.70	121,240	80,840	6,502	8.04	110,827	72,375	7,815	10.80
警察人員考試	5,065	4,541	2,499	55.03	3,898	3,174	1,158	36.48	3,603	2,928	1,104	37.70
一般警察人員考試	9,924	7,403	485	6.55	9,984	6,998	758	10.83	8,856	6,414	1,186	18.49
消防警察人員重新考試	477	249	50	20.08	-	-	-	-	-	-	-	-
外交領事人員考試	501	389	50	12.85	567	434	44	10.14	498	400	40	10.00
外交行政人員考試	213	108	3	2.78	40	35	2	5.71	50	38	2	5.26
國際經濟商務人員考試	251	120	17	14.17	-	-	-	-	89	56	15	26.79
司法人員考試	19,902	13,480	831	6.16	19,070	12,528	1,293	10.32	18,254	11,737	1,445	12.31
司法官考試	10,245	8,681	175	2.02	10,444	8,285	140	1.69	10,241	8,440	158	1.87
關務人員考試	5,068	2,745	111	4.04	6,090	3,418	259	7.58	5,089	2,717	215	7.91
交通事業鐵路人員考試	18,872	13,985	784	5.61	16,039	10,237	711	6.95	11,426	7,580	651	8.59
交通事業民航人員考試	460	349	32	9.17	591	389	52	13.37	408	270	53	19.63
退除役軍人轉任公務人員考試	-	-	-	-	509	339	94	27.73	-	-	-	-
法務部調查局調查人員考試	3,136	2,177	122	5.60	3,074	2,145	140	6.53	2,869	1,986	148	7.45
國家安全局國家安全情報人員考試	335	230	25	10.87	1,458	940	34	3.62	409	247	31	12.55
地方政府公務人員考試	52,268	32,535	1,611	4.95	42,808	27,388	1,561	5.70	43,261	25,966	2,476	9.54
原住民族考試	2,464	1,385	94	6.79	1,252	765	71	9.28	1,232	685	92	13.43
身心障礙人員考試	3,834	2,477	140	5.65	3,720	2,544	133	5.23	3,243	2,022	138	6.82
海岸巡防人員考試	94	73	27	36.99	206	121	15	12.40	183	101	12	11.88
移民行政人員考試	1,945	1,424	51	3.58	1,490	1,100	37	3.36	1,113	785	47	5.99
未具擬任職務任用資格者取得法官遴選資格考試	-	-	-	-	-	-	-	-	3	3	2	66.67
小計	5,366	4,473	1,486	33.22	4,552	3,254	1,114	34.23	4,693	3,768	1,164	30.89
升等升資考試												
交通事業郵政人員升資考試	-	-	-	-	-	-	-	-	682	561	101	18.00
交通事業公路人員升資考試	-	-	-	-	187	146	45	30.82	147	124	44	35.48
交通事業港務人員升資考試	-	-	-	-	48	41	20	48.78	-	-	-	-
交通事業鐵路人員升資考試	937	847	286	33.77	-	-	-	-	-	-	-	-
公務人員升官等考試	-	-	-	-	4,121	2,926	1,000	34.18	-	-	-	-
警察人員升官等考試	4,429	3,626	1,200	33.09	-	-	-	-	3,864	3,083	1,019	33.05
關務人員升官等考試	-	-	-	-	196	141	49	34.75	-	-	-	-
國軍上校以上軍官轉任公務人員考試	46	40	14	35.00	27	19	8	42.11	37	30	11	36.67

表 5 109 年至 111 年專門職業及技術人員考試統計

單位：人、%

	109年				110年				111年			
	報考 人數	到考 人數	及格 人數	及格 率%	報考 人數	到考 人數	及格 人數	及格 率%	報考 人數	到考 人數	及格 人數	及格 率%
專門職業及技術人員考試 總計	162,963	123,497	31,246	25.30	140,359	103,436	29,078	28.11	138,255	100,497	26,288	26.16
小計	96,147	74,611	19,753	26.47	93,386	71,145	20,007	28.12	91,461	69,414	17,487	25.19
律師考試	11,589	9,620	650	6.76	11,755	9,110	940	10.32	11,599	9,342	913	9.77
民間之公證人考試	335	138	25	18.12	-	-	-	-	292	133	11	8.27
會計師考試	7,446	2,195	373	16.99	6,978	2,071	300	14.49	7,033	2,047	365	17.83
社會工作師考試	7,056	5,276	1,050	19.90	7,293	4,916	839	17.07	7,079	4,818	929	19.28
不動產估價師考試	511	309	14	4.53	534	287	22	7.67	524	302	20	6.62
專利師考試	505	324	56	17.28	459	288	59	20.49	425	281	52	18.51
建築師考試	4,353	2,718	191	7.03	4,463	2,708	179	6.61	4,508	2,645	145	5.48
技師考試	10,063	6,071	929	15.30	8,568	5,119	798	15.59	8,630	5,175	705	13.62
消防設備師考試	533	334	45	13.47	557	301	31	10.30	586	299	30	10.03
醫事人員考試	44,290	39,363	13,691	34.78	42,380	37,568	13,638	36.30	41,746	36,597	11,534	31.52
中醫師考試	1,132	1,091	434	39.78	1,080	1,034	392	37.91	1,033	978	346	35.38
呼吸治療師考試	351	309	161	52.10	274	239	172	71.97	272	243	167	68.72
心理師考試	1,186	993	535	53.88	855	714	505	70.73	821	691	543	78.58
營養師考試	2,980	2,418	325	13.44	2,821	2,207	403	18.26	2,589	2,046	323	15.79
法醫師考試	2	2	2	100.00	3	2	2	100.00	7	7	6	85.71
獸醫師考試	718	605	309	51.07	577	507	348	68.64	570	504	238	47.22
語言治療師考試	180	172	160	93.02	241	226	198	87.61	249	236	205	86.86
聽力師考試	114	107	95	88.79	115	106	101	95.28	111	107	96	89.72
牙體技術師考試	710	659	333	50.53	691	602	304	50.50	618	578	214	37.02
引水人考試	-	-	-	-	59	46	17	36.96	-	-	-	-
驗船師考試	21	12	2	16.67	23	15	4	26.67	26	20	4	20.00
驗光師考試	2,072	1,895	373	19.68	2,137	1,877	643	34.26	2,109	1,906	556	29.17
公共衛生師考試	-	-	-	-	1,523	1,202	112	9.32	634	459	85	18.52
小計	57,660	40,734	10,628	26.09	46,973	32,291	9,071	28.09	46,794	31,083	8,801	28.31
不動產經紀人考試	6,591	3,522	285	8.09	7,360	3,897	384	9.85	10,302	5,434	1,158	21.31
地政士考試	5,392	2,728	264	9.68	6,325	2,943	209	7.10	6,641	3,116	347	11.14
導遊人員考試	12,599	9,779	3,224	32.97	8,352	7,063	3,234	45.79	7,150	6,003	2,328	38.78
領隊人員考試	17,663	13,740	5,163	37.58	9,835	8,323	3,337	40.09	8,107	6,808	2,577	37.85
記帳士考試	7,380	5,187	543	10.47	7,034	4,790	670	13.99	6,959	4,571	1,052	23.01
保險代理人、保險經紀人 及保險公證人考試	2,630	1,697	277	16.32	2,305	1,288	295	22.90	2,079	1,228	374	30.46
專責報關人員考試	815	556	102	18.35	864	503	82	16.30	786	478	97	20.29
消防設備士考試	2,549	1,650	266	16.12	2,664	1,500	240	16.00	2,635	1,527	246	16.11
驗光生考試	2,041	1,875	504	26.88	2,234	1,984	620	31.25	2,135	1,918	622	32.43
小計	9,156	8,152	865	10.61	-	-	-	-	-	-	-	-
驗光師考試	3,182	2,632	122	4.64	-	-	-	-	-	-	-	-
驗光生考試	5,974	5,520	743	13.46	-	-	-	-	-	-	-	-

說明：1.醫事人員包括醫師、牙醫師、藥師、醫事檢驗師、醫事放射師、護理師、物理治療師、職能治療師及助產師。

2.110年新增公共衛生師考試，另依法規訂定應辦理之專門職業及技術人員特種考試業依規定辦理完竣。

表 6 111 年國家考試辦理情形

	典試委員長	公告日期	報名首日	考試起訖	榜示日期
公務人員考試					
公務人員高普初考試					
公務人員高等考試一級暨二級考試	黃榮村	111.06.10	111.07.04	111.10.01-10.02(筆試) 111.12.24(高考二級口試) 112.01.15(高考一級口試)	111.11.11 111.12.29 112.01.19
公務人員高等考試三級考試	周弘憲	111.03.11	111.03.21	111.07.17-07.19(筆試) 111.10.29(口試)	111.09.27 111.11.02
公務人員普通考試	周弘憲	111.03.11	111.03.21	111.07.15-07.16	111.09.27
公務人員初等考試	王秀紅	110.09.10	110.10.26	111.01.08	111.03.15
公務人員特種考試					
地方政府公務人員考試	吳新興	111.07.22	111.09.06	111.12.10-12.12	112.03.07
關務人員考試	陳錦生	110.11.22	110.12.28	111.04.23-04.24	111.06.22
海岸巡防人員考試	周蓮香	111.04.22	111.05.03	111.08.13-08.15(筆試) 111.11.27-11.28(體能測試) 111.12.24-12.25(口試)	111.10.13 111.12.01 111.12.28
移民行政人員考試	周蓮香	111.04.22	111.05.03	111.08.13-08.15(筆試) 111.11.27-11.28(體能測試) 111.12.24-12.25(口試)	111.10.13 111.12.01 111.12.28
身心障礙人員考試	陳錦生	110.11.22	110.12.28	111.04.23-04.24	111.06.22
警察人員考試	姚立德	111.01.28	111.03.08	111.06.18-06.20	111.08.22
一般警察人員考試	姚立德	111.01.28	111.03.08	111.06.18-06.20(筆試) 111.10.08-10.12(體能測試)	111.08.22 111.10.18
交通事業鐵路人員考試	姚立德	111.01.28	111.03.08	111.06.18-06.20(筆試) 111.10.08-10.12(體能測試)	111.08.22 111.10.18
司法人員考試	周蓮香	111.04.22	111.05.03	111.08.13-08.15(筆試) 111.11.27-11.28(體能測試) 111.12.24-12.25(口試)	111.10.13 111.12.01 111.12.28
未具擬任職務任用資格取得法官遴選資格考試	周蓮香	111.04.22	111.05.03	111.08.13-08.14	111.10.13
司法官考試	陳慈陽	111.04.08	111.04.26 111.09.08	111.08.06(第一試筆試) 111.10.15-10.16(第二試筆試) 112.01.14(口試)	111.08.30 111.12.14 112.01.18
外交領事及外交行政人員考試	伊萬·納威 Iwan Nawi	111.04.22	111.05.26	111.09.03-09.05(筆試) 111.12.17-12.18(口試)	111.10.25 111.12.21
國際經濟商務人員	伊萬·納威 Iwan Nawi	111.04.22	111.05.26	111.09.03-09.05(筆試) 111.12.17-12.18(口試)	111.10.25 111.12.21
民航人員考試	伊萬·納威 Iwan Nawi	111.04.22	111.05.26	111.09.03-09.05(筆試) 111.12.17-12.18(口試)	111.10.25 111.12.21
原住民族考試	伊萬·納威 Iwan Nawi	111.04.22	111.05.26	111.09.03-09.05(筆試) 111.11.27(體能測試)	111.10.25 111.11.30
法務部調查局調查人員考試	周蓮香	111.04.22	111.05.03	111.08.13-08.15(筆試) 111.11.27-11.28(體能測試) 111.12.24-12.25(口試)	111.10.13 111.12.01 111.12.28
國家安全局國家安全情報人員考試	姚立德	111.01.28	111.03.08	111.06.18-06.20(筆試) 111.10.08-10.12(體能測試) 111.11.12(口試)	111.08.22 111.10.18 111.11.16
升等、升資考試					
警察人員升官等考試					
交通事業郵政人員升資考試	楊雅惠	111.07.08	111.07.26	111.11.05-11.06	112.01.12
交通事業公路人員升資考試					
軍人轉任公職考試					
國軍上校以上軍官轉任公務人員考試	陳錦生	110.11.22	110.12.28	111.04.23-04.24	111.06.22

表 6 111 年國家考試辦理情形 (續)

	典試委員長	公告日期	報名首日	考試起訖	榜示日期
專門職業及技術人員考試					
專門職業及技術人員高等考試					
第一次醫師牙醫師藥師考試分階段考試、醫事檢驗師、醫事放射師、物理治療師考試	楊雅惠	110.10.18	110.10.26	111.02.12-02.14	111.03.28
第二次醫師考試分階段考試	何怡澄	111.03.08	111.03.29	111.06.25-06.26	111.07.28
第二次醫師牙醫師藥師考試分階段考試、醫事檢驗師、醫事放射師、物理治療師、職能治療師、呼吸治療師、獸醫師、助產師、心理師考試	陳慈陽	111.03.25	111.04.12	111.07.23-07.25	111.09.12 111.09.29
第一次中醫師考試分階段考試、營養師、護理師、社會工作師考試	伊萬·納威 Iwan Nawi	110.10.18	110.10.26	111.02.19-02.20	111.03.30
語言治療師、聽力師考試、第二次中醫師考試分階段考試第二階段考試、護理師考試	吳新興	111.03.25	111.04.12	111.07.30-08.01	111.08.31
法醫師、牙體技術師、公共衛生師考試、第二次中醫師考試分階段考試第一階段考試、營養師、社會工作師考試	吳新興	111.03.25	111.04.12	111.07.30-08.01	111.09.27
驗光人員考試	吳新興	111.03.25	111.04.12	111.07.30-08.01	111.08.31
大地工程技師考試分階段考試第一階段考試	王秀紅	111.01.21	111.03.02	111.06.11-06.12	111.08.03
大地工程技師考試分階段考試第二階段考試	姚立德	111.07.01	111.08.02	111.11.19-11.21	112.02.07
驗船師考試	王秀紅	111.01.21	111.03.02	111.06.11-06.12	111.08.03
第一次食品技師考試	王秀紅	111.01.21	111.03.02	111.06.11-06.12	111.08.03
第二次食品技師考試	姚立德	111.07.01	111.08.02	111.11.19-11.21	112.02.07
消防設備人員考試	王秀紅	111.01.21	111.03.02	111.06.11-06.12	111.08.03
律師考試	陳慈陽	111.04.08	111.04.26 111.09.08	111.08.06(第一試筆試) 111.10.15-10.16(第二試筆試)	111.08.30 111.12.14
會計師、不動產估價師、專利師、民間之公證人考試	陳錦生	111.04.22	111.05.10	111.08.21-08.23	111.10.12
建築師、技師考試	姚立德	111.07.01	111.08.02	111.11.19-11.21	112.02.07
專門職業及技術人員普通考試					
導遊人員、領隊人員考試	周蓮香	110.11.05	110.12.07 111.05.03	111.03.12-03.13(筆試) 111.05.28-05.29(口試)	111.04.26 111.06.06
消防設備人員考試	王秀紅	111.01.21	111.03.02	111.06.11-06.12	111.08.03
地政士、專責報關人員、保險代理人保險經紀人及保險公證人考試	王秀紅	111.01.21	111.03.02	111.06.11-06.12	111.08.03
驗光人員考試	吳新興	111.03.25	111.04.12	111.07.30-08.01	111.08.31
不動產經紀人、記帳士考試	姚立德	111.07.01	111.08.02	111.11.19-11.21	112.02.07

說明：監試法於 110 年 4 月 28 日公布廢止，原法定監試事項已失執行依據。

四、公務人員考試

(一)公務人員高等考試

公務人員高等考試分為全國性公務人員考試與臺灣省公務人員考試，後者於民國 58 年起停辦。因每年錄取人員中有在學、在役者，致影響分發到職率，68 年至 74 年間遂實施分類報名、錄取、分發之措施；報考第一類錄取後即分發任用，第二類錄取人員得俟不能到職原因消失後遇缺分發任用。75 年為配合實施新人事制度，公務人員考試法改採考訓合一制，錄取或及格者俟訓練期滿成績及格始得分發任用。79 年高等考試按學歷分為一、二級，85 年復分一、二、三級。87 年依考試院會議決議：公務人員高等考試三級考試暨普通考試實施分試，其主要目的為使初任公務人員具備宏觀視野與知識，並提升第二試申論試卷之閱卷品質。復因政府組織再造員額精簡，考試報名人數持續減少，為縮減用人時程，減輕應考者負擔，爰自 95 年起公務人員高等考試三級考試暨普通考試恢復一試制度。公務人員高考三級考試自 100 年起需大學畢業學歷始得報考。本考試自政府 39 年遷臺以來每年舉行 1 次，僅於 78 年因部分類科錄取不足額，增辦 1 次臨時性高普考試。

1. 公務人員高等考試一級考試

111 年本考試高考一級報考人數 3 人，報考者均為男性，本年僅設置水產技術類科；到考 2 人，錄取 1 人，錄取率 50.00%。

觀察近 10 年(102 年至 111 年)公務人員高考一級考試概況，每年依用人機關需求辦理相關類科考試，105 年設置 7 個類科最多，106 年、111 年各僅設置 1 個類科；報考人數方面，105 年 187 人報考最多，111 年 3 人最少，各年報考人男性高於女性；錄取人數方面，105 年 12 人最多，106 年、111 年各錄取 1 人；平均錄取率 8.29%(男性 8.47%、女性 7.63%)，其中 111 年 50.00%最高，110 年 28.57%居次，另以 104 年 5.88%最低。

2. 公務人員高等考試二級考試

111 年本考試高考二級計有 24 個類科，報考人數總計 1,107 人，其中男性占 54.47%，女性占 45.53%。錄取 69 人中，男、女性分占 66.67%、33.33%，按考試類別與性別交叉觀察，行政類錄取 16 人，女性居多數，占 56.25%，技術類錄取 53 人，男性居多，占 73.58%；錄取者平均 34.68 歲(男性 35.70 歲、女性 32.65 歲)，學歷為博士 3 人，碩士 66 人。錄取率為 12.13%，其中男性 15.13%，較女性之 8.68%高出 6.45 個百分點。

觀察近 10 年本考試辦理概況，考試類科方面，105 年計 36 個類科最多，102 年 35 個居次，另以 109 年 20 個最少；報考人數方面，102 年 3,914 人最高，105 年 3,179 人次之，106 年起皆低於 1.8 千人，111 年 1,107 人，為自 95 年以來最低；錄取人數方面，年平均錄取 72 人，其中 105 年 105 人最高，隔年 61 人最低，近年技術類錄取人員居多，平均占 6 成 9，行政類占 3 成 1；平均錄取率 6.28%(男性 7.62%、女性 4.73%)，其中 111 年 12.13%最高，103 年 4.39%最低。

3. 公務人員高等考試三級考試

近 10 年本考試高考三級設置之類科數介於 85 個至 100 個之間，111 年計 86 個類科；報考人數呈減少趨勢，由 102 年 65,632 人降至 111 年 36,523 人，平均年減 6.30%，又女性報考人居多，平均占 5 成 7，男性占 4 成 3，男、女差距 14.86 個百分點；近年到考率以 105 年 70.75%最高，110 年 61.22%最低，111 年略回升至 62.92%。

錄取人數方面，102 年至 108 年各年錄取人數約介於 3 千人至 3.5 千人，109 年、110 年各約 2.7 千人，111 年因需用名額減少，錄取人數 2,402 人，為自 100 年以來最低；按性別觀察，除 106 年、111 年男性錄取者比重略高於女性外，其餘各年女性皆高於 5 成，近年女性錄取者平均占 5 成 1，男性占 4 成 9，男、女差距 2.76 個百分點。

錄取率方面，由 102 年 7.51%上升至 108 年 10.79%最高，109 年起持續維持在 10%左右，111 年錄取率 10.45%，其中男性錄取率 13.27%，較女性之 8.60%高出 4.67 個百分點，男女差距較 102 年擴大。就近年資料而言，本考試女性報考、錄取人數普遍較男性多，惟男性錄取率高於女性。

觀察 111 年各類別錄取性別統計，行政類錄取 1,255 人或占 52.25%，以女性居多，占 6 成 6，惟女性錄取率 7.33%，較男性略低 0.77 個百分點，技術類錄取 1,147 人或占 47.75%，則以男性居多，占 6 成 8，且男性錄取率 20.39% 超越女性，較女性高出 6.24 個百分點。

111 年錄取者平均年齡 28.36 歲(男性 29.49 歲、女性 27.22 歲)，與 102 年比較，年輕 1.07 歲，年齡結構以 21~25 歲 1,080 人或占 44.96% 最多，26~30 歲 730 人或占 30.39% 次之，31~35 歲 257 人或占 10.70% 居第 3；教育程度以學士 1,858 人或占 77.35% 最多，碩士 520 人或占 21.65% 次之。

表 7 公務人員高等考試報考、到考暨錄取統計

單位：人、%

年別	報考人數			到考人數			錄取人數			錄取率		
	小計	男	女	小計	男	女	小計	男	女	小計	男	女
102年	69,703	29,907	39,796	45,940	18,650	27,290	3,388	1,557	1,831	7.37	8.35	6.71
103年	61,907	25,522	36,385	41,958	16,463	25,495	3,346	1,457	1,889	7.97	8.85	7.41
104年	56,136	24,227	31,909	37,164	15,315	21,849	3,552	1,758	1,794	9.56	11.48	8.21
105年	50,928	22,119	28,809	35,563	14,744	20,819	3,584	1,792	1,792	10.08	12.15	8.61
106年	48,063	21,192	26,871	33,590	14,203	19,387	3,190	1,650	1,540	9.50	11.62	7.94
107年	45,325	19,969	25,356	30,644	12,896	17,748	3,034	1,507	1,527	9.90	11.69	8.60
108年	45,042	19,777	25,265	29,756	12,491	17,265	3,190	1,587	1,603	10.72	12.71	9.28
109年	43,849	19,122	24,727	29,166	12,175	16,991	2,817	1,419	1,398	9.66	11.66	8.23
110年	43,652	18,906	24,746	26,754	10,909	15,845	2,808	1,406	1,402	10.50	12.89	8.85
111年	37,633	15,884	21,749	23,551	9,433	14,118	2,472	1,258	1,214	10.50	13.34	8.60

表 8 111 年公務人員高等考試報考暨錄取人數-按類別分

單位：人、%

	報考人數				錄取人數				錄取率			
	總計	高考 一級	高考 二級	高考 三級	總計	高考 一級	高考 二級	高考 三級	總計	高考 一級	高考 二級	高考 三級
總計	37,633	3	1,107	36,523	2,472	1	69	2,402	10.50	50.00	12.13	10.45
男	15,884	3	603	15,278	1,258	1	46	1,211	13.34	50.00	15.13	13.27
女	21,749	-	504	21,245	1,214	-	23	1,191	8.60	-	8.68	8.60
行政類	26,746	-	606	26,140	1,271	-	16	1,255	7.54	-	5.67	7.58
男	9,068	-	258	8,810	435	-	7	428	8.05	-	5.98	8.10
女	17,678	-	348	17,330	836	-	9	827	7.30	-	5.45	7.33
技術類	10,887	3	501	10,383	1,201	1	53	1,147	17.92	50.00	18.47	17.89
男	6,816	3	345	6,468	823	1	39	783	20.42	50.00	20.86	20.39
女	4,071	-	156	3,915	378	-	14	364	14.15	-	14.00	14.15

圖 3 公務人員高等考試三級考試報考到考暨錄取率

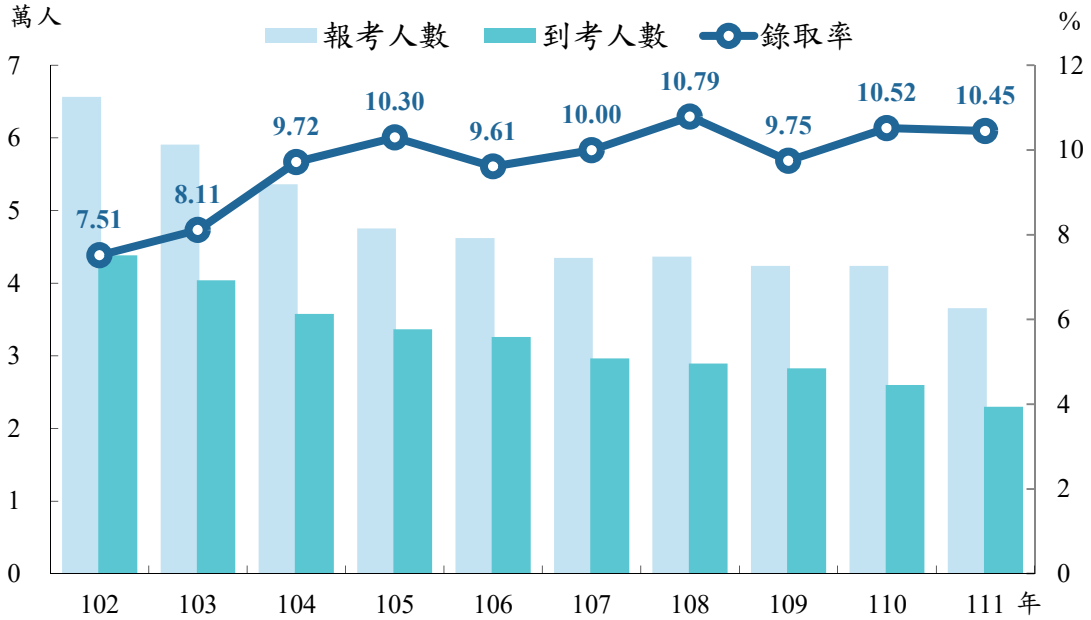
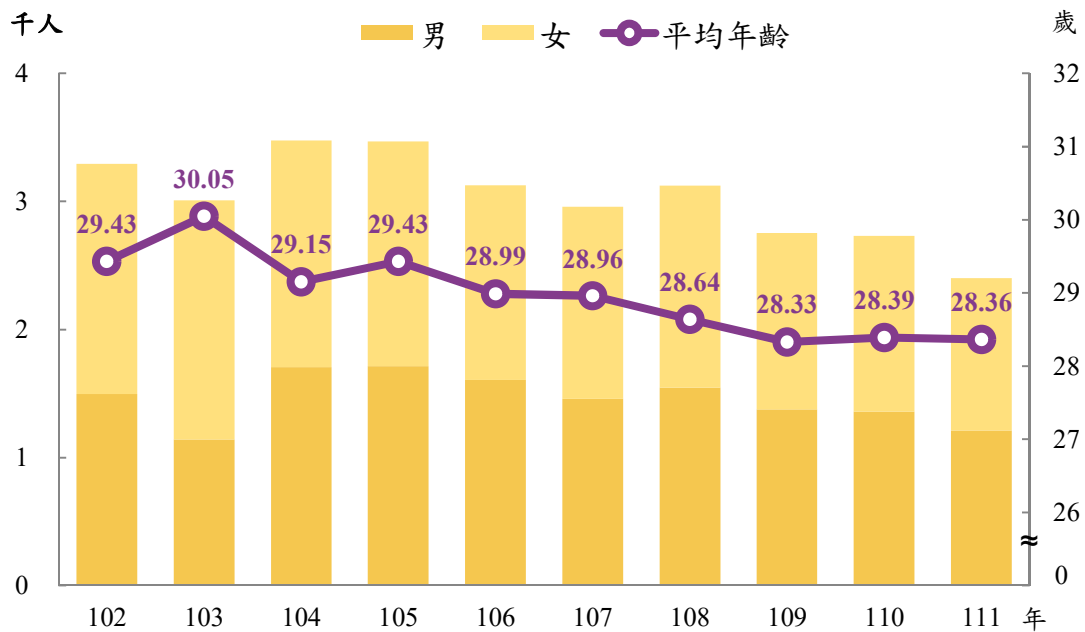


圖 4 公務人員高等考試三級考試錄取人員性別暨年齡



(二)公務人員普通考試

近 10 年公務人員普考設置之類科數，以 107 年 64 個類科最多，111 年 51 個類科最少。觀察報考人數趨勢，由 102 年 80,577 人漸次降至 107 年 41,177 人，其後雖於 108 年、110 年報考人數反轉回升，大抵維持在 4.2 萬人左右，111 年降至 34,761 人，與 110 年比較，減 7,240 人或減 17.24%。到考率方面，以 106 年 74.82% 最高，110 年 64.62% 最低，111 年升至 67.93%。錄取人數方面，102 年至 110 年各年錄取人數介於 2.4 千人至 3 千人，111 年因需用名額大幅減少，錄取人數 1,762 人，為自 100 年以來最低。錄取率方面，由 102 年 5.22% 漸升至 110 年達 9.43%，111 年降至 7.46%，惟與近 10 年平均錄取率 7.47% 相當。

觀察 111 年本考試考選性別統計，報考人數 34,761 人，以女性居多，占 62.02%，較男性 37.98% 高出 24.04 個百分點；錄取者 1,762 人，其中女性占 54.88%，較男性 45.12% 高出 9.76 個百分點，延續本考試報考、錄取人數女性普遍高於男性之型態。錄取率方面，女性錄取人數雖較男性多，惟女性報考人數眾多，男性錄取率反較女性略高，111 年男性錄取率 9.37%，較女性 6.39% 高出 2.98 個百分點；近 10 年平均男性錄取率 9.23%，較女性 6.41% 高出 2.82 個百分點。

按考試類別觀察，本考試自 97 年以來皆以行政人員錄取人數居多，111 年行政人員錄取 1,132 人或占 64.25%，錄取率 5.84%，技術人員錄取 630 人或占 35.75%，錄取率 14.90%。按考試類別與性別交叉觀察，行政人員錄取者女性比重 65.81% 超越男性之 34.19%，惟男性錄取率 6.60%，較女性高 1.09 個百分點，技術人員則以男性比重 64.76% 高於女性之 35.24%，且男性錄取率 15.56%，較女性高 1.74 個百分點。

111 年錄取者年齡結構以 21~25 歲 907 人或占 51.48% 最多，26~30 歲 449 人或占 25.48% 次之，平均年齡 28.07 歲(男性 29.33 歲、女性 27.03 歲)，與 102 年比較，年輕 1.13 歲；錄取人員教育程度以學士 1,442 人或占 81.84% 最多，碩士及以上 264 人或占 14.98% 次之，合計逾 9 成 6。

表 9 公務人員普通考試報考、到考暨錄取統計

單位：人、%

年別	報考人數			到考人數			錄取人數			錄取率		
	小計	男	女	小計	男	女	小計	男	女	小計	男	女
102年	80,577	30,509	50,068	56,407	20,584	35,823	2,942	1,234	1,708	5.22	5.99	4.77
103年	60,863	23,536	37,327	44,336	16,490	27,846	2,451	1,091	1,360	5.53	6.62	4.88
104年	55,755	21,920	33,835	39,868	15,055	24,813	2,900	1,333	1,567	7.27	8.85	6.32
105年	47,500	18,595	28,905	32,817	12,268	20,549	2,803	1,316	1,487	8.54	10.73	7.24
106年	46,136	18,559	27,577	34,520	13,417	21,103	2,762	1,305	1,457	8.00	9.73	6.90
107年	41,177	16,400	24,777	29,734	11,417	18,317	2,421	1,229	1,192	8.14	10.76	6.51
108年	42,816	17,331	25,485	29,851	11,517	18,334	2,688	1,271	1,417	9.00	11.04	7.73
109年	41,238	16,368	24,870	29,455	11,193	18,262	2,680	1,267	1,413	9.10	11.32	7.74
110年	42,001	16,381	25,620	27,140	10,013	17,127	2,560	1,203	1,357	9.43	12.01	7.92
111年	34,761	13,201	21,560	23,613	8,487	15,126	1,762	795	967	7.46	9.37	6.39

表 10 110 年公務人員普通考試與初等考試報考暨錄取人數-按類別分

單位：人、%

	報考人數		錄取人數		錄取率	
	普通考試	初等考試	普通考試	初等考試	普通考試	初等考試
總計	34,761	22,608	1,762	437	7.46	2.74
男	13,201	8,030	795	188	9.37	3.34
女	21,560	14,578	967	249	6.39	2.41
行政人員	28,399	22,014	1,132	424	5.84	2.72
男	9,062	7,506	387	177	6.60	3.35
女	19,337	14,508	745	247	5.51	2.40
技術人員	6,362	594	630	13	14.90	3.42
男	4,139	524	408	11	15.56	3.27
女	2,223	70	222	2	13.82	4.55

圖 5 公務人員普通考試報考到考暨錄取率

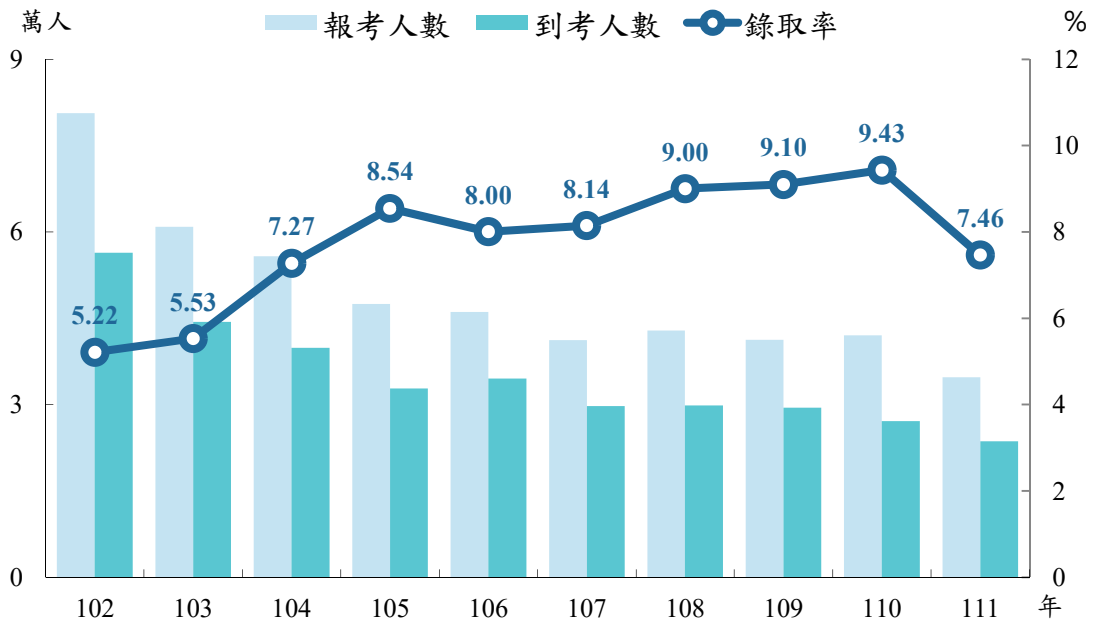
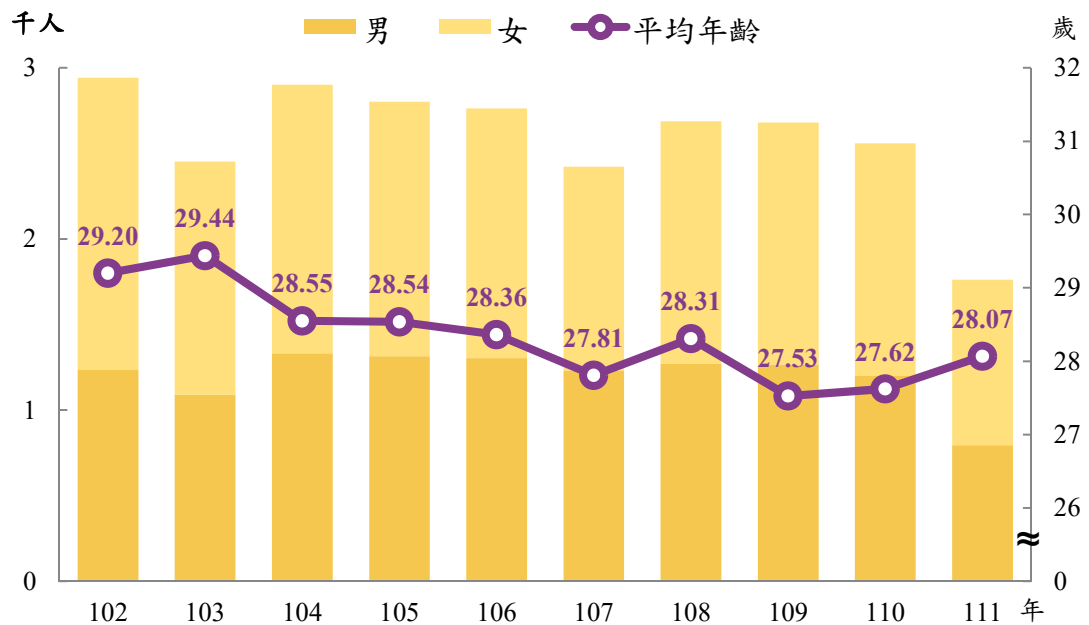


圖 6 公務人員普通考試錄取人員性別暨年齡



(三)公務人員初等考試

近 10 年初等考試各年辦理 14 個至 16 個類科，且以行政類科為主；報考人數於 102 年 66,724 人最高，爾後逐年降至 108 年 24,113 人，接著連續兩年報考人數緩步上升，110 年回升至 28,174 人，惟 111 年報考人數明顯下降至 22,608 人；各年到考率維持在 70.52% 至 75.53%；錄取人數年平均 493 人，其中 105 年 566 人最多，103 年 415 人最少，近 3 年因需用名額逐年減少，錄取人數隨之減少，111 年為 437 人；錄取率介於 1.14% 至 2.87%，自 105 年起各年錄取率均逾 2%。

觀察 111 年本考試考選性別統計，報考人數 22,608 人，其中女性占 64.48%，男性占 35.52%，與 102 年相較，男性占比增 2.63 個百分點；錄取 437 人，其中女性占 56.98%，男性占 43.02%，與 102 年相較，男性占比則增 5.67 個百分點。錄取率方面，111 年錄取率 2.74%，其中男性錄取率 3.34%，女性 2.41%，性別差距 0.93 個百分點，近年男、女性錄取率差距大多在 1 個百分點以內。就趨勢而言，本考試報考、錄取人數女性皆高於男性，男性報考人比重略有提升，惟報考人數女性較男性高出甚多，續呈現男性錄取率高於女性。

111 年初等考試錄取者平均年齡 30.67 歲(男性 32.24 歲、女性 29.49 歲)，與 102 年比較，年輕 0.50 歲，年齡結構以 21~25 歲 141 人或占 32.27% 最多，26~30 歲 123 人或占 28.15% 次之；教育程度以學士 374 人或占 85.58% 最多，碩士 38 人或占 8.70% 次之。

表 11 公務人員初等考試報考、到考暨錄取統計

單位：人、%

年別	報考人數			到考人數			錄取人數			錄取率		
	小計	男	女	小計	男	女	小計	男	女	小計	男	女
102年	66,724	21,946	44,778	49,372	16,003	33,369	565	211	354	1.14	1.32	1.06
103年	43,984	14,584	29,400	32,824	10,603	22,221	415	178	237	1.26	1.68	1.07
104年	37,551	13,047	24,504	28,223	9,731	18,492	468	192	276	1.66	1.97	1.49
105年	32,752	11,203	21,549	23,793	8,025	15,768	566	240	326	2.38	2.99	2.07
106年	30,221	10,788	19,433	22,827	8,059	14,768	549	250	299	2.41	3.10	2.02
107年	28,542	10,324	18,218	21,513	7,795	13,718	457	202	255	2.12	2.59	1.86
108年	24,113	8,566	15,547	17,716	6,201	11,515	508	192	316	2.87	3.10	2.74
109年	25,804	9,113	16,691	18,729	6,593	12,136	498	209	289	2.66	3.17	2.38
110年	28,174	10,136	18,038	20,540	7,314	13,226	467	216	251	2.27	2.95	1.90
111年	22,608	8,030	14,578	15,944	5,621	10,323	437	188	249	2.74	3.34	2.41

圖 7 公務人員初等考試報考到考暨錄取率

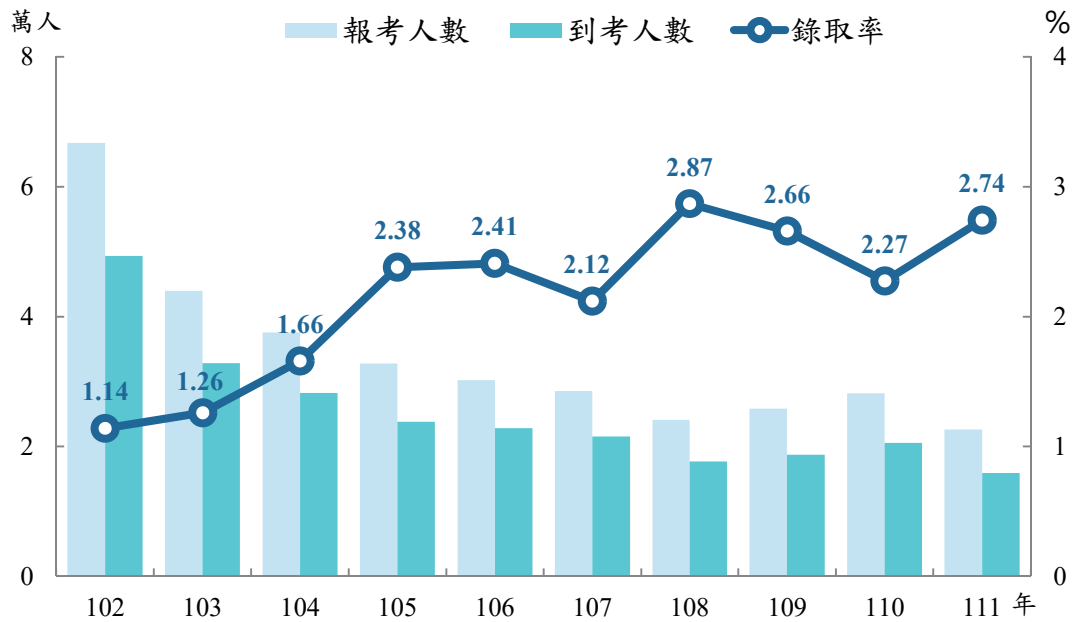
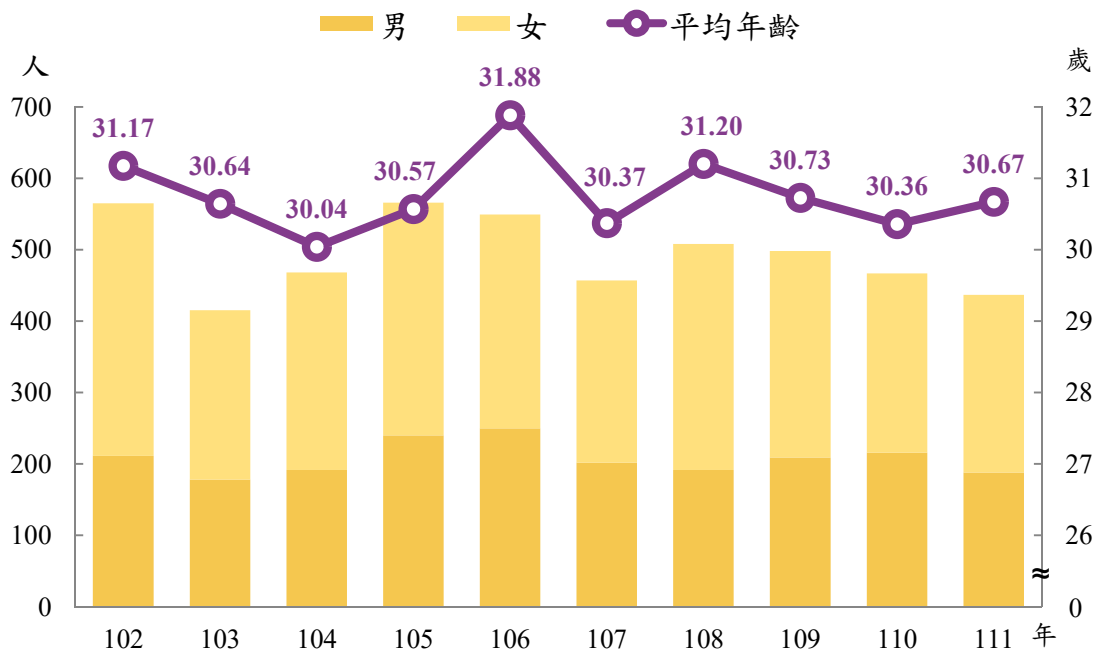


圖 8 公務人員初等考試錄取人員性別暨年齡



(四)公務人員特種考試

民國 51 年考試法修正，規定特種考試應於高普考試人員不足或不能適應需要時，始得舉行，並將特種考試分為甲、乙、丙、丁四等；甲等為高於高考之考試，乙等為相當於高考之考試，丙等為相當於普考之考試，丁等為低於普考之考試。75 年公務人員考試法與專門職業及技術人員考試法分別立法，公務人員考試法仍規定為應特殊需要，得舉行特種考試。84 年修法刪除甲等特考，公務人員特種考試分為乙、丙、丁三等。85 年復修法明定得比照公務人員高等、普通、初等考試之等級，舉行一、二、三、四、五等之特種考試，同法施行細則第 7 條規定特種考試一等考試相當於高等考試一級考試、二等考試相當於高等考試二級考試、三等考試相當於高等考試三級考試、四等考試相當於普通考試、五等考試相當於初等考試。考試類科、科目之設置，以考試法明定之特殊性質機關之需要為原則；其錄取名額及標準，以任用機關之需要及成績為準。又自 92 年起軍法官考試僅為取得軍中任職資格，110 年起辦理未具擬任職務任用資格者取得法官遴選資格考試，亦僅取得法官遴選資格，兩者不具公務人員身分，惟由本部特種考試司辦理，相關統計數字仍維持在公務人員特種考試總數內。

公務人員特種考試每年舉辦考試種類略有差異，近 10 年每年辦理約 17 種至 19 種，111 年則有 18 種。觀察近 10 年報考人數，由 102 年 227,007 人逐年遞減至 111 年 110,827 人，平均年減 7.66%；111 年與 110 年相較，報考人數減 10,413 人，年減 8.59%，各考試以交通事業鐵路人員考試減 4,613 人最多，一般警察人員考試減 1,128 人次之。

各項特種考試錄取人數依機關用人需求起伏波動，整體錄取人數由 102 年 8,704 人提高至 105 年 11,490 人高點，其間錄取人數增加較多的考試，包含一般警察人員考試因應基層警力需求，錄取人數由 102 年 1,130 人提高至 105 年 3,188 人，加以交通事業鐵路人員考試錄取人數由 102 年 834 人提高至 105 年 1,655 人，其後整體錄取人數由 106 年 10,837 人降至 110 年 6,502 人，各年各考試錄取人數互有消長，其中隨警力缺額獲得改善，警察考試錄取人數減少，一般警察人員考試錄取人數由 106 年 3,071 人降至 110 年 758 人，警察人員考試錄取人數於 106

年至 109 年仍維持 2.6 千人上下，110 年降至 1,158 人，各考試錄取人數變動較大者，尚包括交通事業鐵路人員考試錄取人數由 107 年 1,840 人高點降至 110 年 711 人，地方政府公務人員考試錄取人數則由 108 年 1,854 人漸降至 110 年 1,561 人，另司法人員考試錄取人數 106 年、109 年各約 8 百人，次年錄取人數均提高至 1,293 人，起伏變動大；111 年錄取人數 7,815 人，與 110 年比較，錄取人數增 1,313 人，其中地方政府公務人員考試增 915 人最多，一般警察人員考試增 428 人次之。近 10 年整體錄取率統計，111 年 10.80% 為最高，102 年 5.77% 最低。

觀察 111 年特種考試報考統計，總計報考 110,827 人，其中地方政府公務人員考試 43,261 人最多，司法人員考試 18,254 人次之，交通事業鐵路人員考試 11,426 人再次。再按性別觀察，男性報考人占 48.65%，女性占 51.35%，以個別考試觀之，警察人員考試、海岸巡防人員考試、一般警察人員考試等 4 種考試男性居多，占比均逾 6 成 2，未具擬任職務任用資格者取得法官遴選資格考試、移民行政人員考試、原住民族考試等 5 種考試女性居多，占比均逾 6 成。

按錄取統計觀察，111 年錄取 7,815 人，其中地方政府公務人員考試錄取 2,476 人最多，司法人員考試 1,445 人次之，一般警察人員考試、警察人員考試各 1,186 人、1,104 人再次。進一步按性別觀察，男性錄取者占 62.90%，女性占 37.10%，各項考試以海岸巡防人員考試、警察人員考試、交通事業鐵路人員考試等 8 種考試，男性比重均逾 6 成 2，外交行政人員考試、原住民族考試、外交領事人員考試等 5 種考試，女性比重則逾 5 成。

錄取率方面，111 年特種考試整體錄取率 10.80%，其中男性錄取率 13.97%，較女性之 7.79% 高出 6.18 個百分點，各種考試中，未具擬任職務任用資格者取得法官遴選資格考試錄取率 66.67% 最高(男性 100.00%、女性 50.00%)，司法官考試 1.87% 最低(男性 1.83%、女性 1.92%)。

111 年公務人員特種考試錄取者平均年齡 28.01 歲(男性 27.83 歲、女性 27.31 歲)，較 102 年略減 0.17 歲，惟近 3 年平均年齡漸增；教育程度以學士 5,803 人或占 74.25% 最多，專科 849 人或占 10.86% 次之。

表 12 公務人員特種考試報考、到考暨錄取統計

單位：人、%

年別	報考人數			到考人數			錄取人數			錄取率		
	小計	男	女	小計	男	女	小計	男	女	小計	男	女
102年	227,007	108,769	118,238	150,947	72,147	78,800	8,704	5,253	3,451	5.77	7.28	4.38
103年	182,975	90,903	92,072	125,670	62,313	63,357	9,309	6,250	3,059	7.41	10.03	4.83
104年	170,956	85,937	85,019	117,772	58,982	58,790	10,448	7,181	3,267	8.87	12.17	5.56
105年	167,521	86,886	80,635	117,475	60,999	56,476	11,490	8,070	3,420	9.78	13.23	6.06
106年	162,545	85,045	77,500	115,504	60,591	54,913	10,837	7,554	3,283	9.38	12.47	5.98
107年	147,463	77,262	70,201	102,434	54,237	48,197	10,723	7,714	3,009	10.47	14.22	6.24
108年	146,667	75,133	71,534	100,143	51,596	48,547	8,473	5,975	2,498	8.46	11.58	5.15
109年	135,054	68,678	66,376	92,351	47,255	45,096	7,107	4,963	2,144	7.70	10.50	4.75
110年	121,240	60,609	60,631	80,840	40,035	40,805	6,502	4,202	2,300	8.04	10.50	5.64
111年	110,827	53,917	56,910	72,375	35,184	37,191	7,815	4,916	2,899	10.80	13.97	7.79

表 13 公務人員特種考試錄取人數統計

單位：人

	102年	103年	104年	105年	106年	107年	108年	109年	110年	111年
公務人員特種考試	8,704	9,309	10,448	11,490	10,837	10,723	8,473	7,107	6,502	7,815
警察人員考試	1,966	2,557	2,374	2,519	2,547	2,691	2,642	2,549	1,158	1,104
一般警察人員考試	1,130	1,725	2,942	3,188	3,071	2,308	860	485	758	1,186
外交領事人員考試	40	43	40	42	44	33	49	50	44	40
外交行政人員考試	7	6	11	8	8	4	5	3	2	2
國際經濟商務人員考試	-	24	-	14	-	14	-	17	-	15
司法人員考試	766	786	901	1,015	801	1,293	1,161	831	1,293	1,445
司法官考試	75	54	85	102	100	76	106	175	140	158
未具擬任職務任用資格者取得法官遴選資格考試	-	-	-	-	-	-	-	-	-	2
關務人員考試	242	572	109	440	347	66	226	111	259	215
稅務人員考試	181	-	130	-	81	-	47	-	-	-
交通事業鐵路人員考試	834	847	1,202	1,655	1,306	1,840	931	784	711	651
交通事業民航人員考試	21	15	45	26	13	29	25	32	52	53
退除役軍人轉任公務人員考試	82	-	102	-	96	-	77	-	94	-
法務部調查局調查人員考試	77	85	109	120	78	118	108	122	140	148
國家安全局國家安全情報人員考試	28	26	55	25	68	38	48	25	34	31
地方政府公務人員考試	2,563	2,025	1,855	1,798	1,775	1,773	1,854	1,611	1,561	2,476
經濟部專利商標審查人員考試	20	-	-	-	-	-	-	-	-	-
原住民族考試	182	179	156	123	152	119	92	94	71	92
身心障礙人員考試	290	237	193	227	155	159	129	140	133	138
海岸巡防人員考試	50	32	24	41	53	34	13	27	15	12
移民行政人員考試	150	96	115	147	142	128	100	51	37	47

圖 9 公務人員特種考試報考到考暨錄取率

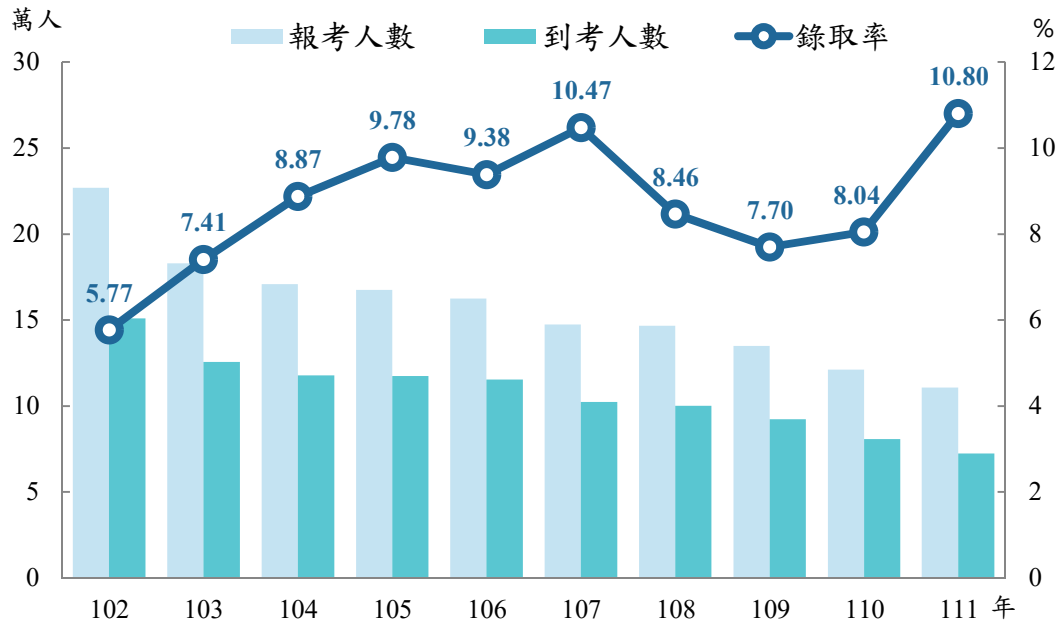
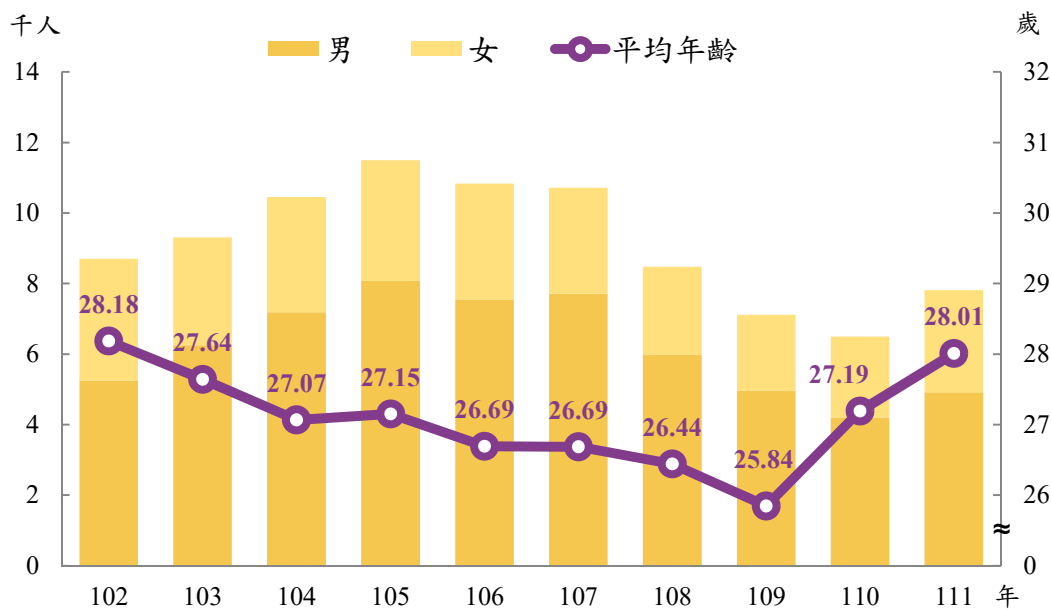


圖 10 公務人員特種考試錄取人員性別暨年齡



(五)公務人員升官等、升資考試

公務人員升官等、升資考試係為使在職公務人員，取得升任高一官等任用資格而舉辦之考試。77年1月22日公布之公務人員升等考試法，分簡任、薦任、委任三官等考試。88年12月29日修正公布公務人員升官等考試法取消委任升等考試，並規定於本法修正公布後繼續辦理5次委任升等考試為限；又規定升官等考試錄取人數上限，由典試委員會以各等級各類科全程到考人數33%擇優錄取；復規定每年或間年舉行1次。104年1月7日修正公務人員升官等考試法第2條但書規定，簡任升官等考試於本法修正之條文施行之日起5年內辦理3次為限，業於108年辦理完結；關務人員、警察人員、交通事業人員等另有分等規定者，其升等考試規則由考試院另定之。

各項升官等、升資考試採併辦並以每年或間年舉行為原則。近10年舉辦種類以102年、106年及108年辦理5種最多，107年舉辦1種最少。111年計有警察人員升官等考試、交通事業郵政人員升資考試、交通事業公路人員等3種。

由於每年舉辦考試種類與次數均不同，影響報考人數、錄取人數，觀察近10年資料，報考人數以102年11,760人最高，103年4,548人最低，錄取人數亦以102年2,600人最高，而以110年1,114人為最低，111年1,164人次低。錄取率方面，106年34.28%最高，105年27.92%最低，近年錄取率依規定維持不逾33%上限。

111年總計報考人數4,693人，其中男性占83.38%，女性占16.62%，各考試報考人數，以警察人員升官等考試3,864人居多，交通事業郵政人員、公路人員升資考試各為682人、147人，報考者平均年齡38.68歲。本年到考3,768人，到考率80.29%。錄取1,164人，其中男性占78.87%，女性占21.13%，錄取者平均年齡36.08歲(男性35.75歲、女性37.31歲)。錄取率30.89%，其中女性錄取率38.62%，高於男性之29.32%，按考試別觀察，警察人員升官等考試錄取率33.05%，交通事業公路人員、郵政人員升資考試分別為35.48%、18.00%。

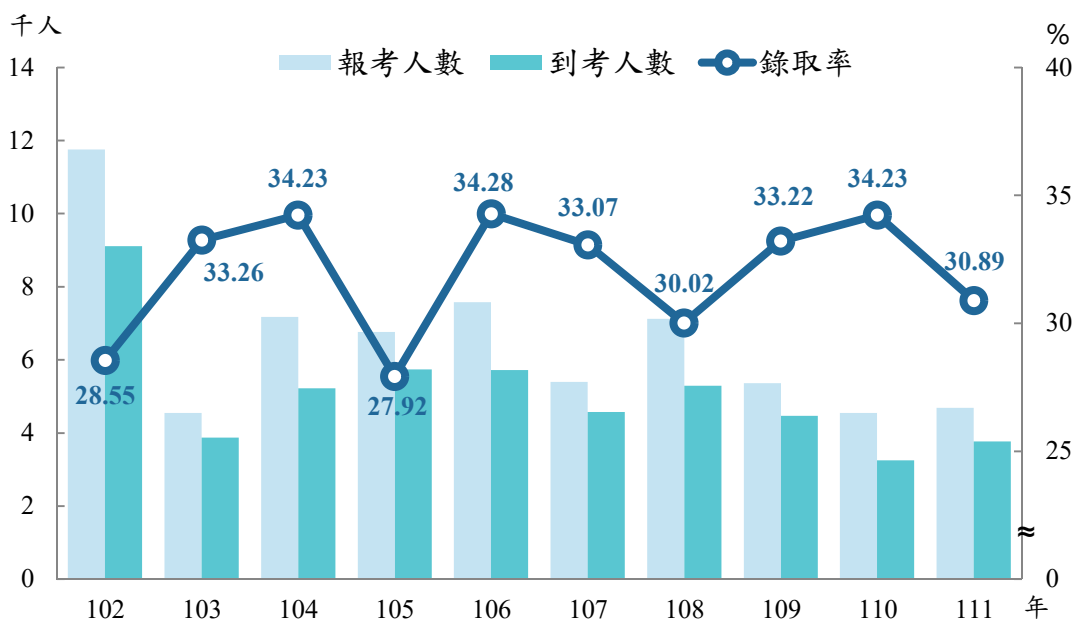
表 14 公務人員升官等、升資考試報考、到考暨錄取統計

單位：人、%

年別	報考人數			到考人數			錄取人數			錄取率		
	小計	男	女	小計	男	女	小計	男	女	小計	男	女
102年	11,760	5,842	5,918	9,107	4,567	4,540	2,600	1,202	1,398	28.55	26.32	30.79
103年	4,548	4,297	251	3,881	3,666	215	1,291	1,167	124	33.26	31.83	57.67
104年	7,176	2,959	4,217	5,224	2,121	3,103	1,788	753	1,035	34.23	35.50	33.35
105年	6,757	5,949	808	5,734	5,036	698	1,601	1,340	261	27.92	26.61	37.39
106年	7,574	3,889	3,685	5,721	3,008	2,713	1,961	1,039	922	34.28	34.54	33.98
107年	5,399	4,862	537	4,578	4,119	459	1,514	1,257	257	33.07	30.52	55.99
108年	7,120	3,649	3,471	5,300	2,764	2,536	1,591	796	795	30.02	28.80	31.35
109年	5,366	4,631	735	4,473	3,846	627	1,486	1,205	281	33.22	31.33	44.82
110年	4,552	1,917	2,635	3,254	1,345	1,909	1,114	465	649	34.23	34.57	34.00
111年	4,693	3,913	780	3,768	3,131	637	1,164	918	246	30.89	29.32	38.62

說明：部分類科升官等、升資考試採每年或間年舉辦。

圖 11 公務人員升官等、升資考試報考到考暨錄取率



(六)軍人轉任公務人員考試

依民國 56 年公布施行之後備軍人轉任公職考試比敘條例規定，國軍上校以上軍官外職停役轉任公務人員，尚未取得任用資格者，其考試得以檢覈行之，凡經檢覈及格者取得公務人員任用資格，由本部核定報請考試院發給及格證書。考試院爰於 57 年 5 月 15 日訂定發布國軍上校以上軍官外職停役轉任公務人員檢覈規則，以為辦理本項檢覈之依據。91 年修正公布後備軍人轉任公職考試比敘條例，取消先用後考之檢覈制度，另增列第五條之一規定國軍上校以上軍官轉任公務人員，以考試定其資格，爰訂定發布國軍上校以上軍官轉任公務人員考試規則，以為 92 年起辦理本項考試之依據。至於因業務移撥行政院海岸巡防署之國軍上校以上軍官，尚未取得公務人員任用資格者，及於本條例修正公布施行前，國軍上校以上軍官外職停役轉任公務人員，經核定有案者，得依原檢覈規則辦理，檢覈部分業於 94 年全部辦理完結。

111 年報考人數 37 人，均為男性；到考 30 人，到考率 81.08%；錄取 11 人，錄取率 36.67%，錄取者學歷為碩士者 7 人、學士 4 人，平均年齡 50.27 歲。

表 15 軍人轉任公務人員考試報考、到考暨錄取統計

單位：人、%

年別	報考人數			到考人數			錄取人數			錄取率		
	小計	男	女	小計	男	女	小計	男	女	小計	男	女
102年	31	31	-	29	29	-	9	9	-	31.03	31.03	-
103年	31	30	1	22	21	1	12	11	1	54.55	52.38	100.00
104年	34	32	2	28	26	2	7	7	-	25.00	26.92	0.00
105年	40	39	1	34	33	1	3	3	0	8.82	9.09	0.00
106年	29	29	-	21	21	-	2	2	-	9.52	9.52	-
107年	13	12	1	10	9	1	7	7	0	70.00	77.78	0.00
108年	9	7	2	8	6	2	5	4	1	62.50	66.67	50.00
109年	46	45	1	40	39	1	14	14	0	35.00	35.90	0.00
110年	27	25	2	19	18	1	8	7	1	42.11	38.89	100.00
111年	37	37	-	30	30	-	11	11	-	36.67	36.67	-

五、專門職業及技術人員考試

我國辦理專門職業及技術人員考試之重要沿革，可分為 5 個階段，第 1 階段，31 年以前係專門職業及技術人員考試與公務人員任用考試合併立法時期。第 2 階段，31 年至 37 年係專門職業及技術人員考試與公務人員任用考試分別立法併行考試時期。第 3 階段，37 年至 75 年又採合併立法，其應考資格與應試科目相同者，其及格人員同時取得兩種考試及格資格；鑑於公務人員與專門職業及技術人員考試在性質及功能上有根本之差異，自 72 年起兩種考試分開舉行，並取消兼取及格之資格。第 4 階段，75 年至 89 年又採分別立法時期，75 年為配合新人事制度之實施，立法院於審議時主動將考試法一分為二，自此公務人員考試法與專門職業及技術人員考試法採兩法併行制度確定，並於專門職業及技術人員考試法中明定考試分為 1. 專門職業及技術人員高等暨普通考試；2. 專門職業及技術人員特種考試；3. 專門職業及技術人員檢覈等三種。第 5 階段，自 90 年起，明定考試範圍，規定應經考試及格領有證書始能執業之人員，考試等級分高等考試、普通考試、初等考試三等；為應特殊需要，得舉行特種考試，並比照高普初考試列等；同時取消檢覈制度。90 年 5 月修正專門職業及技術人員考試法第 19 條，明定專門職業及技術人員考試得視等級或類科之不同，採科別及格、總成績滿 60 分為及格、或以錄取各類科全程到考人數一定比例為及格等三種及格方式，並於同法施行細則規範考選部得設各種專門職業及技術人員考試審議委員會，辦理具有與專門職業及技術人員考試相當之資歷者，申請減免應試科目案件之審議。依 102 年 1 月修正之專門職業及技術人員考試法第 3 條規定，分為高等考試、普通考試二等；另為應特殊需要或職業管理法律對曾從事該種類業務人員之特別規定，得限期舉行特種考試，其分等比照高等考試、普通考試。依 107 年 11 月修正之專門職業及技術人員考試法第 20 條規定，除明定外國人應考規定外，並就領有外國執業證書之外國人，於平等互惠原則下，得依其執業經歷，減免應試科目、分階段或分試考試，同時明定外國人及華僑應考時得以中文或英文作答。

配合公共衛生師法於 109 年 6 月 3 日公布，110 年首次舉辦專技人員高考公共衛生師考試。另專技人員特種考試部分，近年除因應新增職業立法，舉辦現職工作人員限期取得證照之過渡性考試外，配合本部將每年舉辦之常態性考試逐步改為高普考試之政策，特種考試辦理次數逐漸減少，且自 109 年起依法規應辦理之特種考試業辦理完結。

(一)專門職業及技術人員高等考試

本項考試 89 年以前係每年集中辦理 1 次，90 年以後配合新制之實施，各類專技人員考試視情形分散或集中辦理，其中部分考試採間年辦理，如民間之公證人考試，每年或間年舉行一次。近 10 年本考試種類介於 20 類至 22 類，111 年辦理 22 類。

近 10 年專技人員高等考試報考人數，102 年 99,529 人最高，其後逐年下降至 105 年 93,020 人，106 年因首辦高考驗光師考試，抵銷部分考試報考人數減少之影響，報考人數略增至 93,708 人，107 年雖微幅下降至 92,968 人，108 年、109 年報考人數逆勢成長，各為 93,865 人、96,147 人，110 年首辦公共衛生師考試，惟受醫事人員考試、技師考試等考試報考人數減少較多之影響，報考人數降為 93,386 人，年減 2.87%，111 年因公共衛生師考試、醫事人員考試、營養師考試等考試報考人數減少較多，各類考試報考人數增減互抵後，報考人數續降為 91,461 人，年減 2.06%。

觀察 111 年專技人員高等考試報考者性別統計，報考人數 91,461 人中，男性 36,075 人或占 39.44%，女性 55,386 人或占 60.56%，與近年女性報考人數高於男性型態相仿。各類考試以醫事人員考試報考人數 41,746 人最多，占總報考人數 4 成 6，其中醫事人員考試又以護理師考試報考人數 21,572 人最多，且其報考者女性占比達 8 成 9。

及格人數方面，近年專技人員高等考試及格人數年約 2 萬人，111 年及格者 17,487 人，其中男、女性分占 31.29%、68.71%，各類別中，社會科學類、醫學科學類女性居多，分占 61.00%、72.30%，工程科學男性居多，占 69.43%。及格者平均年齡 24.43 歲(男性 26.07 歲、女性

23.69 歲)；教育程度以學士 11,936 人或占 68.26%最多，專科 4,365 人或占 24.96%次之。

專技人員高等考試因考試等級或類科不同，採用之及格方式略有不同，及格率按及格制與同分錄取而有所增減，近 10 年各年整體及格率介於 22.30%至 28.12%，111 年及格率 25.19%，按考試別分，聽力師考試、語言治療師考試、法醫師考試等 3 類考試及格率逾 8 成 5，而建築師考試、不動產估價師考試、民間之公證人考試、律師考試等 4 類考試及格率不及 1 成。

表 16 專門職業及技術人員高等考試報考、到考暨及格統計

單位：人、%

年別	報考人數			到考人數			及格人數			及格率		
	小計	男	女	小計	男	女	小計	男	女	小計	男	女
102年	99,529	37,201	62,328	76,699	26,813	49,886	17,102	5,298	11,804	22.30	19.76	23.66
103年	99,150	37,108	62,042	77,114	27,017	50,097	18,629	5,332	13,297	24.16	19.74	26.54
104年	94,038	35,853	58,185	72,972	25,913	47,059	19,590	5,600	13,990	26.85	21.61	29.73
105年	93,020	35,820	57,200	72,397	26,299	46,098	18,469	5,548	12,921	25.51	21.10	28.03
106年	93,708	37,655	56,053	73,306	27,909	45,397	19,011	6,058	12,953	25.93	21.71	28.53
107年	92,968	36,674	56,294	73,116	27,194	45,922	18,565	5,740	12,825	25.39	21.11	27.93
108年	93,865	37,558	56,307	74,078	28,135	45,943	19,227	6,305	12,922	25.96	22.41	28.13
109年	96,147	38,010	58,137	74,611	28,205	46,406	19,753	6,073	13,680	26.47	21.53	29.48
110年	93,386	36,851	56,535	71,145	26,718	44,427	20,007	6,130	13,877	28.12	22.94	31.24
111年	91,461	36,075	55,386	69,414	26,197	43,217	17,487	5,471	12,016	25.19	20.88	27.80

表 17 111 年專門職業及技術人員高等考試報考暨及格人數-按類別分

單位：人

	報考人數							及格人數						
	總計	專門職業人員			技術人員			總計	專門職業人員			技術人員		
		小計	男	女	小計	男	女		小計	男	女	小計	男	女
總計	91 461	82 831	29 689	53 142	8 630	6 386	2 244	17 487	16 782	4 959	11 823	705	512	193
社會科學	26 952	26 952	11 184	15 768	-	-	-	2 290	2 290	893	1 397	-	-	-
工程科學	13 724	5 094	3 348	1 746	8 630	6 386	2 244	880	175	99	76	705	512	193
醫學科學	50 759	50 759	15 135	35 624	-	-	-	14 313	14 313	3 965	10 348	-	-	-
海事科學	26	26	22	4	-	-	-	4	4	2	2	-	-	-

圖 12 專門職業及技術人員高等考試報考到考暨及格率

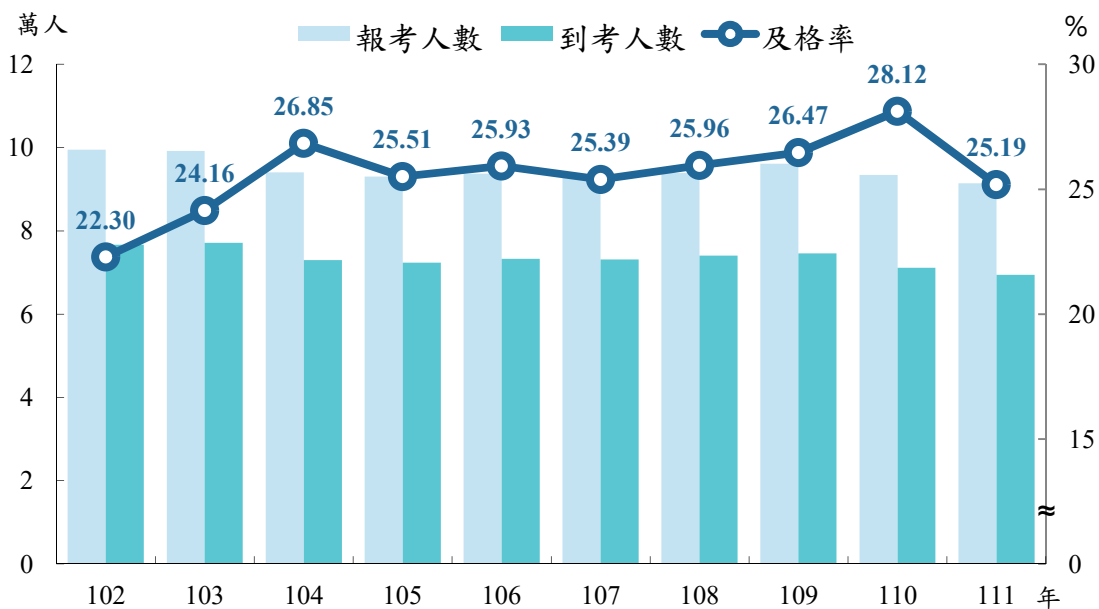
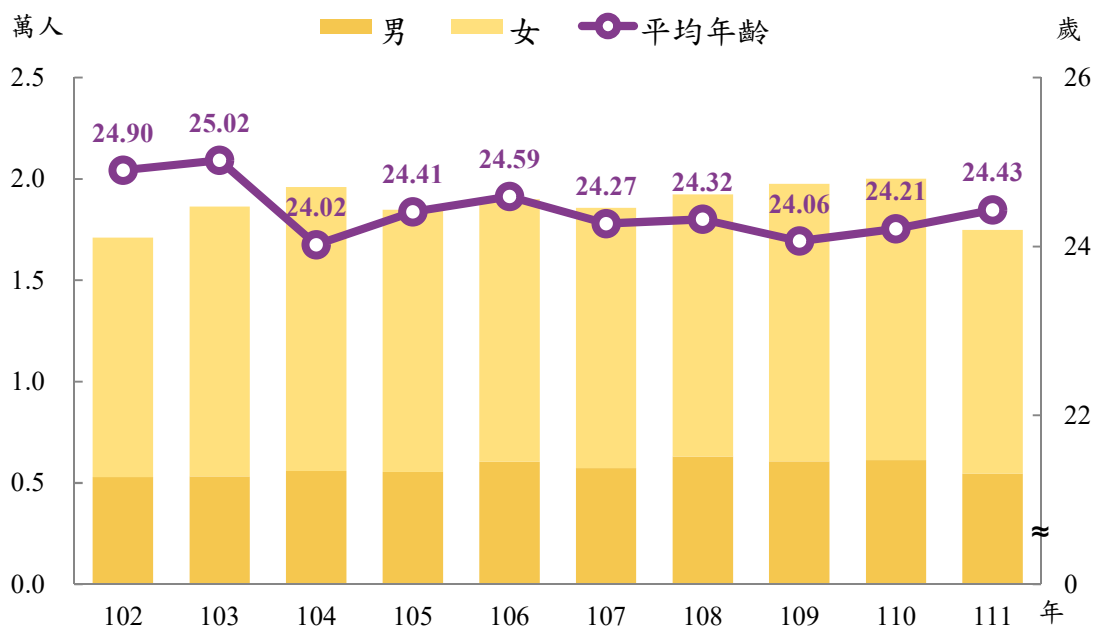


圖 13 專門職業及技術人員高等考試及格人員性別暨年齡



(二)專門職業及技術人員普通考試

本項考試 89 年以前係每年集中辦理 1 次，90 年以後配合新制之實施，各類專技人員考試視情形分散或集中辦理。近 10 年每年各舉辦 8 類至 9 類考試，111 年辦理 9 類。

近 10 年專技人員普通考試報考人數 102 年 130,474 人最高，103 年降至 84,799 人，較 102 年減少約 4.6 萬人，主因導遊領隊人員考試報考人數銳減，104 年、105 年報考人數降為 81,248 人、77,292 人，主要受不動產經紀人考試報考人數連兩年各減少近 2.3 千人較多影響，106 年首辦普考驗光生考試吸引近 4 千人報考，惟受導遊領隊人員考試報考人數減少較多影響，報考人數續降為 66,651 人，107 年、108 年大抵維持在 6.3 萬人，109 年起復受導遊領隊人員考試報考人數連年下降影響，整體報考人數持續減少，近 2 年報考人數各約 4.7 萬人。

觀察 111 年專技人員普通考試報考統計，報考人數 46,794 人，其中男性占 44.21%，女性占 55.79%，按考試別分，不動產經紀人考試報考人數 10,302 人最多，占總報考人數 22.02%，其次領隊人員、導遊人員考試報考人數分別 8,107 人、7,150 人，各占 17.32%、15.28%，三類考試合占 5 成 5；111 年與 110 年比較，報考人數減少 179 人，各考試報考人數互有消長，其中領隊人員、導遊人員考試分別減 1,728 人、1,202 人較多，惟不動產經紀人考試增 2,942 人，抵銷部分減幅。

及格人數方面，102 年至 106 年大致維持在 1.1 萬人至 1.5 萬人，107 年因導遊領隊人員考試及格人數增加較多，及格人數增至 2.2 萬人，惟近年因報考人數下降，及格人數隨之減少，110 年起及格人數皆不及萬人。111 年及格人數 8,801 人，按性別觀察，男、女性分占 43.79%、56.21%，其中社會科學類、醫學科學類女性居多，分占 56.90%、63.02%，工程科學以男性為主，占 83.33%。及格者平均年齡 32.95 歲(男性 35.00 歲、女性 31.36 歲)；教育程度碩士及以上者 938 人或占 10.66%，學士 5,741 人或占 65.23%，二者合占 75.89%。

自 108 年起專技人員普通考試整體及格率介於 26.09%至 28.84% 之間，其中 111 年及格率為 28.31%，按性別分，男性及格率 29.36%，女性 27.55%，差距 1.81 個百分點，按考試別觀察，導遊人員考試、領隊人員考試、驗光生考試及保險代理人、保險經紀人及保險公證人考試等 4 類考試及格率均逾 3 成，另地政士考試考試、消防設備士考試等 2 類考試及格率不及 1 成 6。

表 18 專門職業及技術人員普通考試報考、到考暨及格統計

單位：人、%

年別	報考人數			到考人數			及格人數			及格率		
	小計	男	女	小計	男	女	小計	男	女	小計	男	女
102年	130,474	54,445	76,029	100,172	40,257	59,915	11,024	5,712	5,312	11.01	14.19	8.87
103年	84,779	37,557	47,222	61,921	26,310	35,611	13,757	6,800	6,957	22.22	25.85	19.54
104年	81,248	36,530	44,718	59,648	26,096	33,552	13,554	7,078	6,476	22.72	27.12	19.30
105年	77,292	34,295	42,997	57,953	25,020	32,933	14,537	7,543	6,994	25.08	30.15	21.24
106年	66,651	29,563	37,088	48,674	20,778	27,896	10,284	5,249	5,035	21.13	25.26	18.05
107年	63,224	27,433	35,791	48,469	20,358	28,111	22,150	9,793	12,357	45.70	48.10	43.96
108年	63,758	27,342	36,416	47,954	19,685	28,269	13,832	6,249	7,583	28.84	31.74	26.82
109年	57,660	25,383	32,277	40,734	17,212	23,522	10,628	4,844	5,784	26.09	28.14	24.59
110年	46,973	20,706	26,267	32,291	13,575	18,716	9,071	3,923	5,148	28.09	28.90	27.51
111年	46,794	20,689	26,105	31,083	13,127	17,956	8,801	3,854	4,947	28.31	29.36	27.55

表 19 111 年專門職業及技術人員普通考試報考暨及格人數-按類別分

單位：人

	報考人數							及格人數						
	總計	專門職業人員			技術人員			總計	專門職業人員			技術人員		
		小計	男	女	小計	男	女		小計	男	女	小計	男	女
總計	46,794	46,794	20,689	26,105	-	-	-	8,801	8,801	3,854	4,947	-	-	-
社會科學	42,024	42,024	17,592	24,432	-	-	-	7,933	7,933	3,419	4,514	-	-	-
工程科學	2,635	2,635	2,147	488	-	-	-	246	246	205	41	-	-	-
醫學科學	2,135	2,135	950	1,185	-	-	-	622	622	230	392	-	-	-
海事科學	-	-	-	-	-	-	-	-	-	-	-	-	-	-

圖 14 專門職業及技術人員普通考試報考到考暨及格率

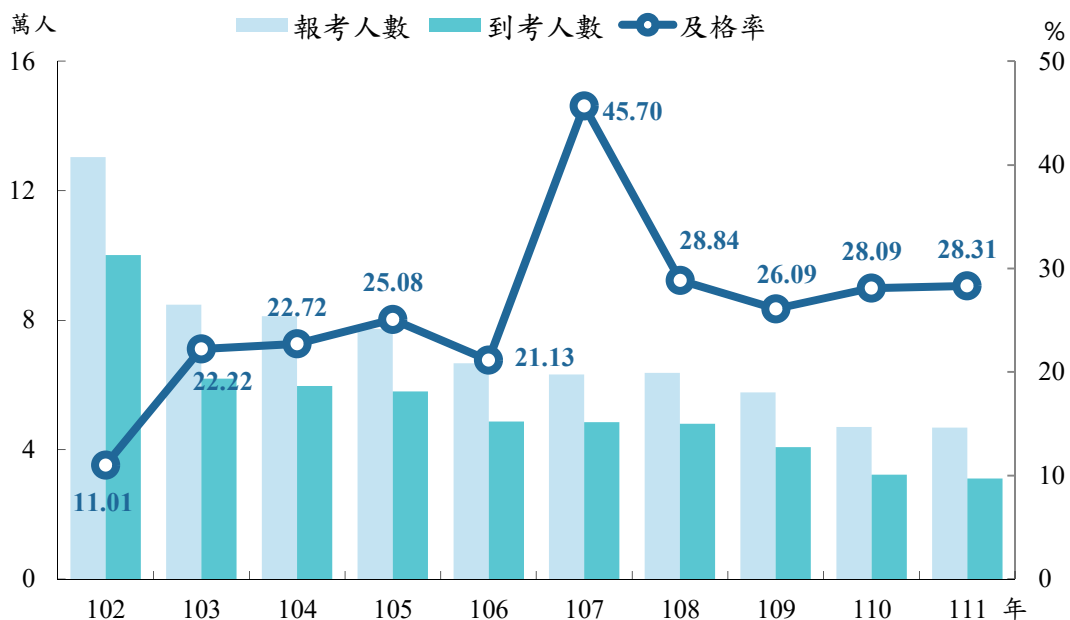


圖 15 專門職業及技術人員普通考試及格人員性別暨年齡

