


2023 年

考選部性別圖像



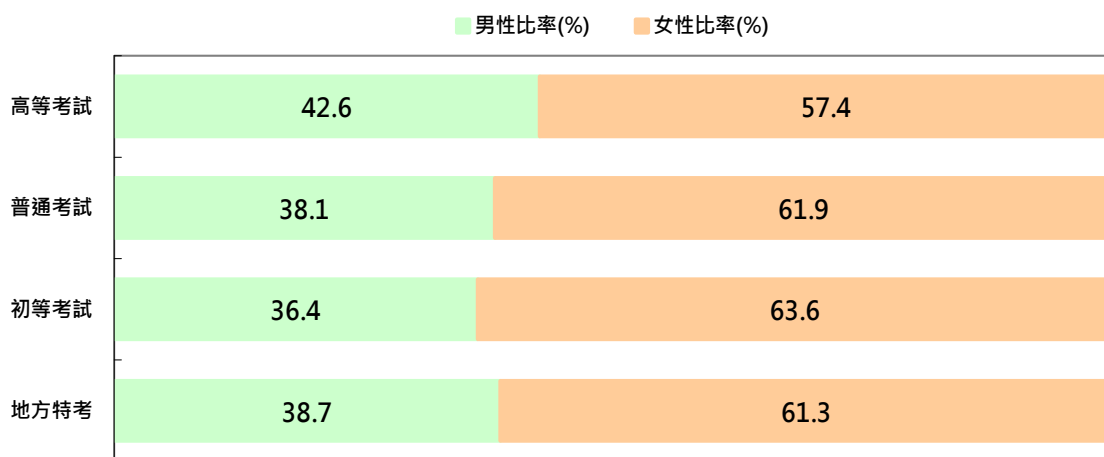
考選部 編製

中華民國 113 年 8 月出版

一、公務人員考試篇

112 年公務人員高等考試報考人數 35,183 人，男性占 42.6%，女性占 57.4%；普通考試 32,156 人，男性占 38.1%，女性占 61.9%；初等考試 19,717 人，男性占 36.4%，女性占 63.6%；地方特考 34,412 人，男性占 38.7%，女性占 61.3%。

圖 1-1 112 年報考人員性別比率-按考試等別分



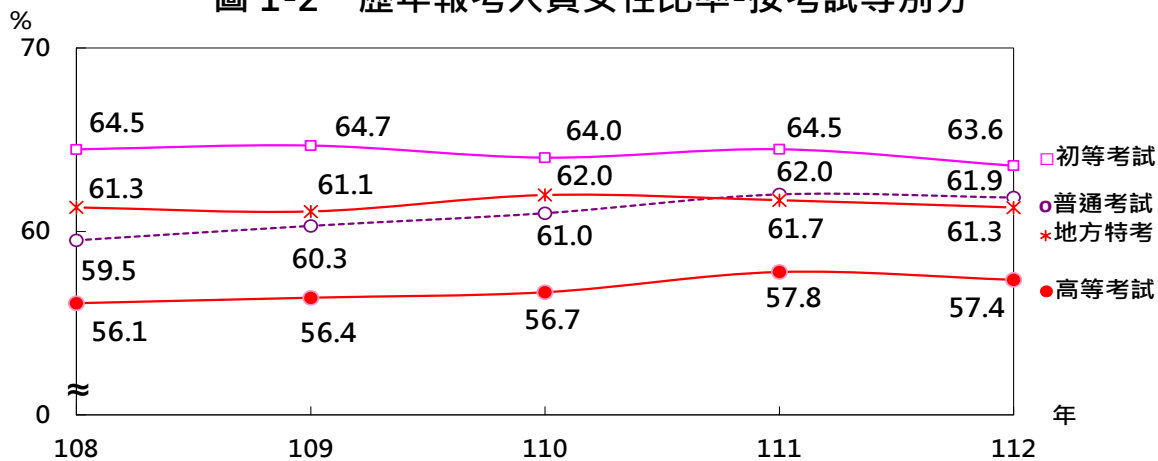
資料來源：考選部

說明：1.公務人員高等考試包含一級、二級及三級考試。112 年高等考試一級考試因用人機關無需用人員，爰未辦理。

2.地方特考為公務人員特種考試之地方政府公務人員考試，包含三等、四等及五等考試。

近 5 年各類考試報考人員女性比率走勢略有差異，112 年與 108 年相較，普通考試、高等考試女性比率上升 2.4、1.3 個百分點較多，而初等考試略減 0.9 個百分點，地方特考呈持平趨勢。

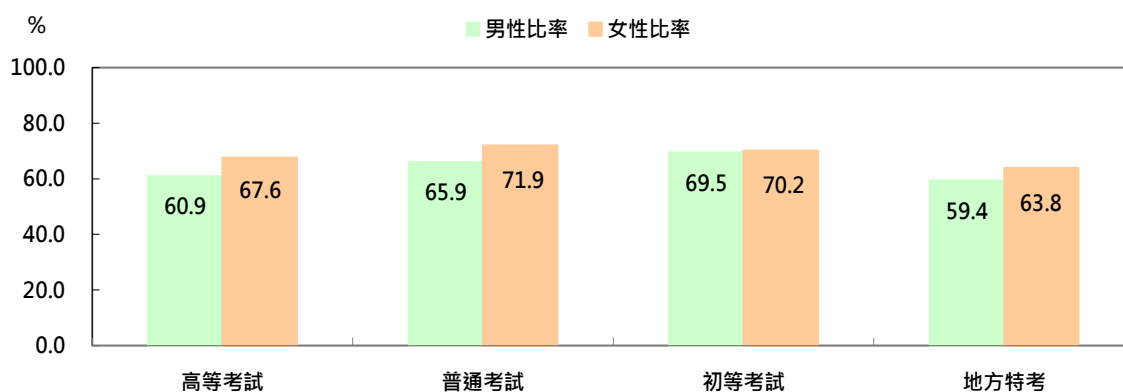
圖 1-2 歷年報考人員女性比率-按考試等別分



資料來源：考選部

112 年高等考試女性到考率 67.6%，男性 60.9%；普通考試女性到考率 71.9%，男性 65.9%；初等考試女性到考率 70.2%，男性 69.5%；地方特考女性到考率 63.8%，男性 59.4%。各類考試女性到考率均高於男性，其中高等考試、普通考試兩性差距 6.7、6.0 個百分點較高，初等考試差異不顯著。

圖 1-3 112 年到考率—按考試等別及性別分

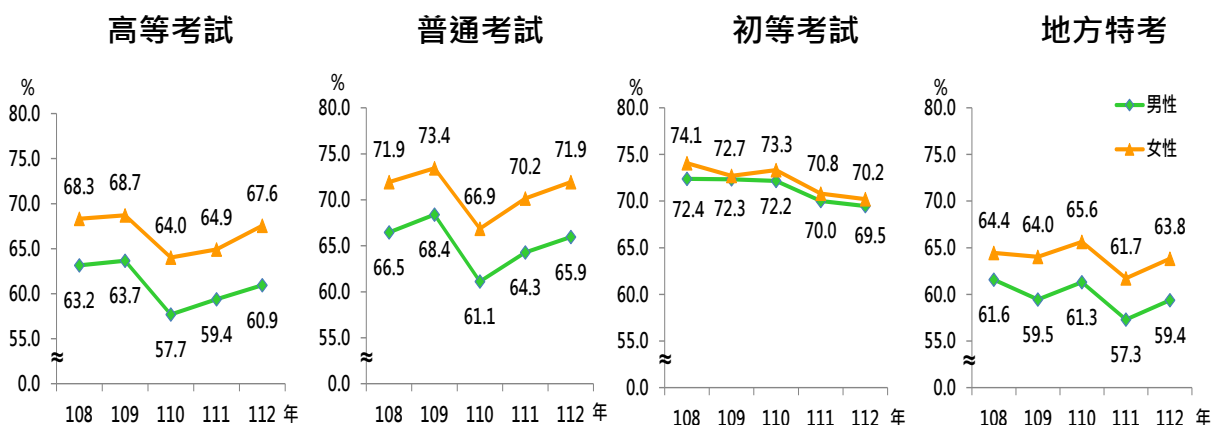


資料來源：考選部

說明：到考率為到考人數占報考人數之比率。

觀察近年女性到考率統計，110 年高等考試、普通考試到考率為近 5 年最低，其後各年略有回升；初等考試到考率呈下降之勢，112 年與 108 年相較，下降 3.9 個百分點；111 年地方特考到考率為近年最低，112 年上升 2.1 個百分點。

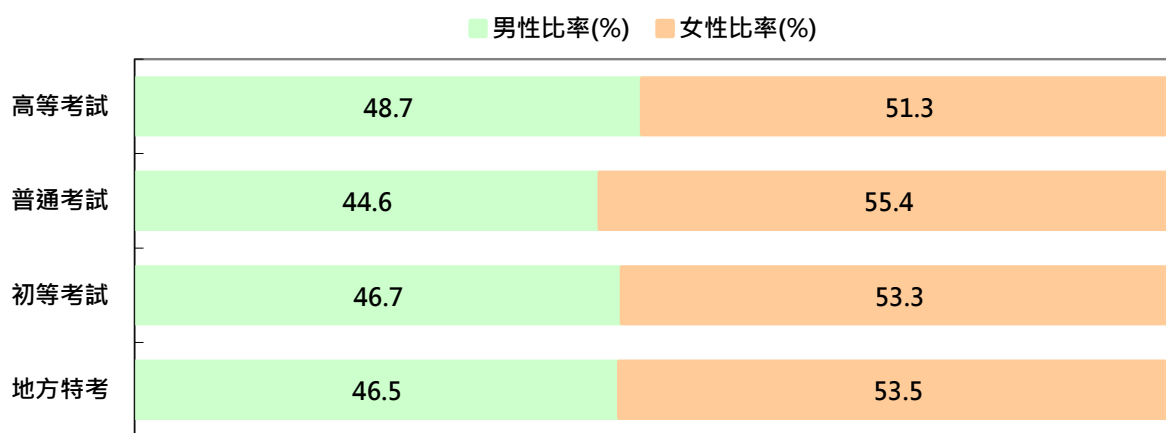
圖 1-4 歷年到考率—按考試等別及性別分



資料來源：考選部

112 年高等考試錄取人數 3,471 人，男性占 48.7%，女性占 51.3%；普通考試 2,807 人，男性占 44.6%，女性占 55.4%；初等考試 507 人，男性占 46.7%，女性占 53.3%；地方特考 1,951 人，男性占 46.5%，女性占 53.5%。各類考試女性錄取人數皆高於男性，其中普通考試女性較男性高出 10.8 個百分點較多。

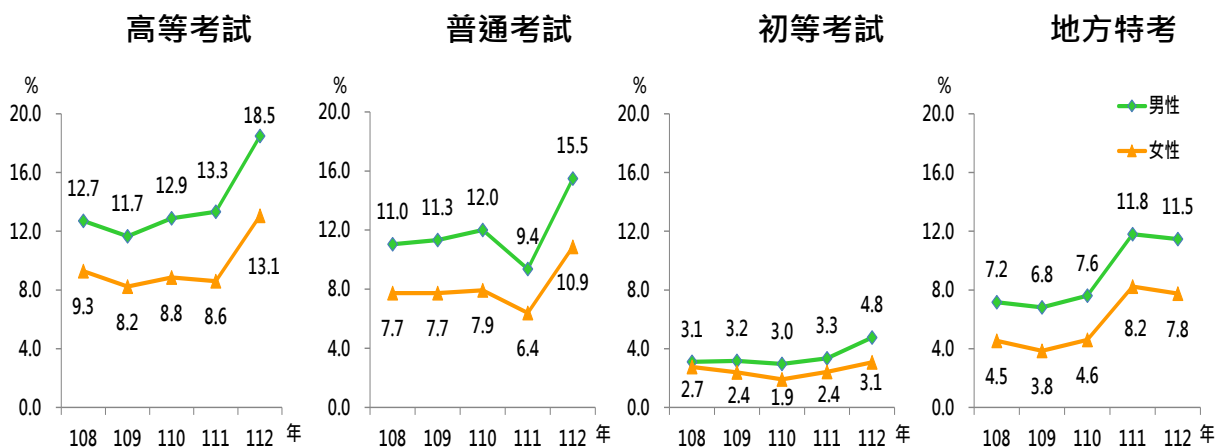
圖 1-5 112 年錄取人員性別比率-按考試等別分



資料來源：考選部

近 5 年女性錄取率均低於男性，其中 112 年高等考試兩性差距 5.4 個百分點最大，初等考試相差 1.7 個百分點最少；各類考試錄取率不論男性或女性，以高等考試錄取率最高，普通考試及地方特考次之，初等考試最低。

圖 1-6 歷年錄取率-按考試等別及性別分

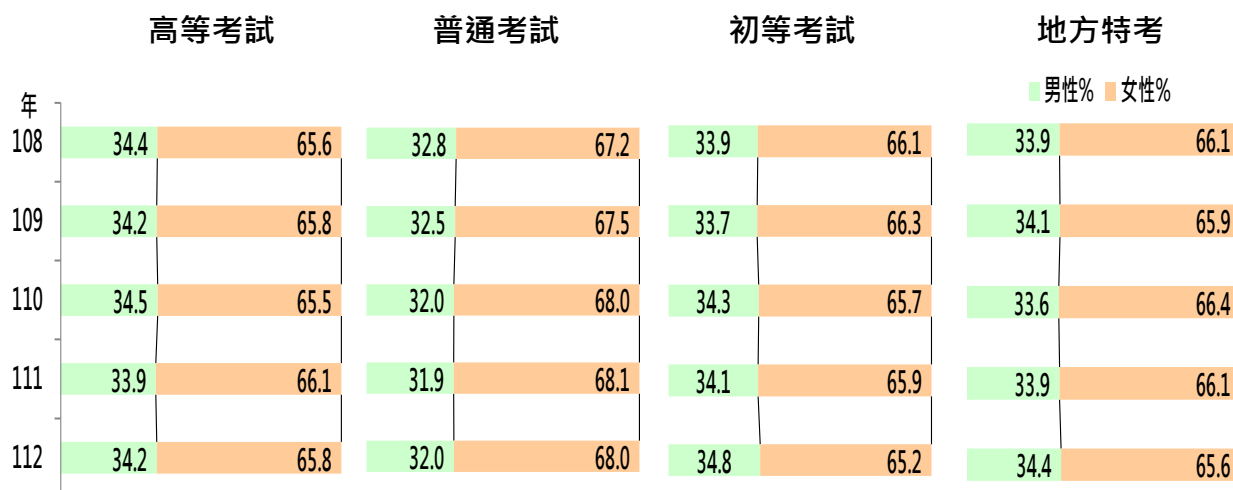


資料來源：考選部

說明：錄取率為男(女)錄取人數占男(女)到考人數之比率。

按行政類及技術類觀察，近 5 年各類考試行政類報考人數均以女性居多，男女性報考比率維持穩定，女性約占 65% 以上。112 年與 108 年相較，普通考試及高等考試分別微幅上升 0.8、0.2 個百分點，初等考試及地方特考則略下降 0.9、0.5 個百分點。

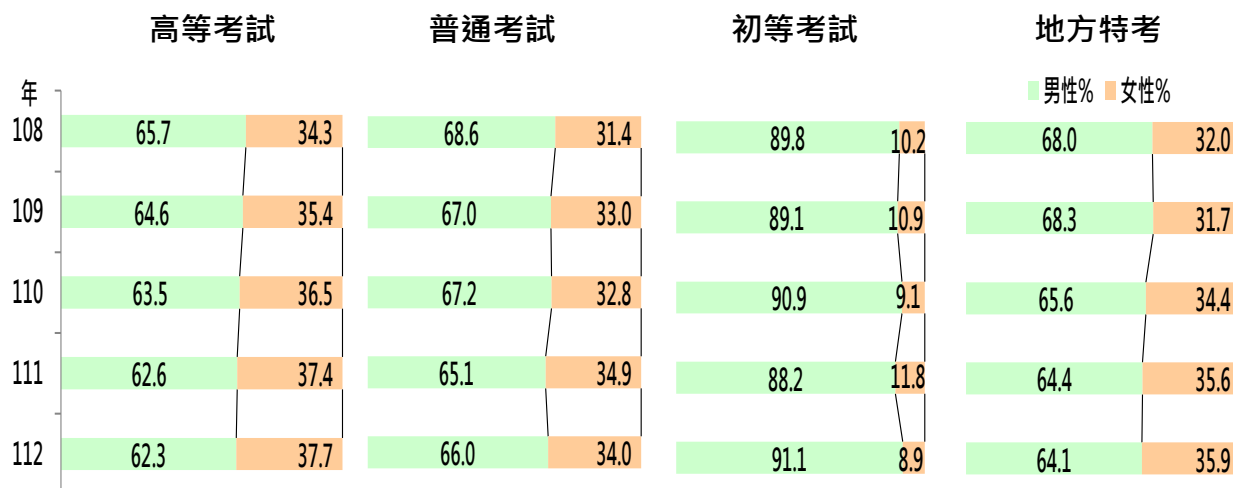
圖 1-7 歷年行政類報考人員性別比率-按考試等別分



資料來源：考選部

近 5 年技術類報考人數均以男性居多，占 62% 以上，其中初等考試男性報考比率占約 88% 以上，各類考試技術類科以初等考試男女性別比率差距最大，而以高等考試性別比率差距最小。112 年與 108 年相較，女性比率除初等考試下降 1.3 個百分點外，餘各項考試女性比率提高 2.6 至 3.9 個百分點。

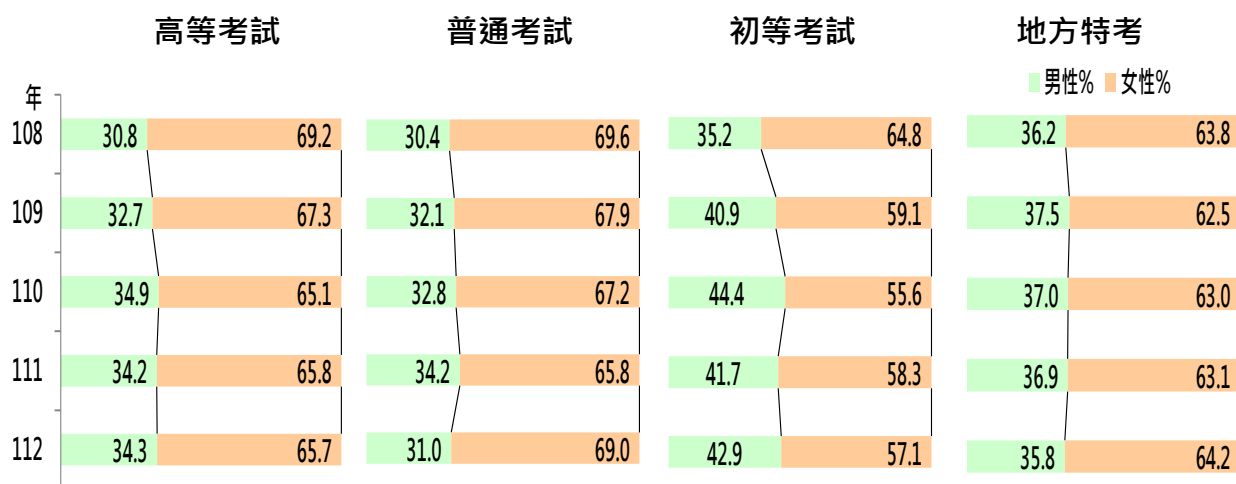
圖 1-8 歷年技術類報考人員性別比率-按考試等別分



資料來源：考選部

近 5 年行政類錄取人數以女性居多，其中高等考試女性比率略顯下降，近年維持在 65% 左右；普通考試女性比率於 112 年回升至 69.0%，與 111 年相比較，增 3.2 個百分點；地方特考男女比率維持穩定，女性比率約占 62% 至 64% 之間；初等考試兩性變動幅度相對較大，女性比率介於 55% 至 65% 之間。

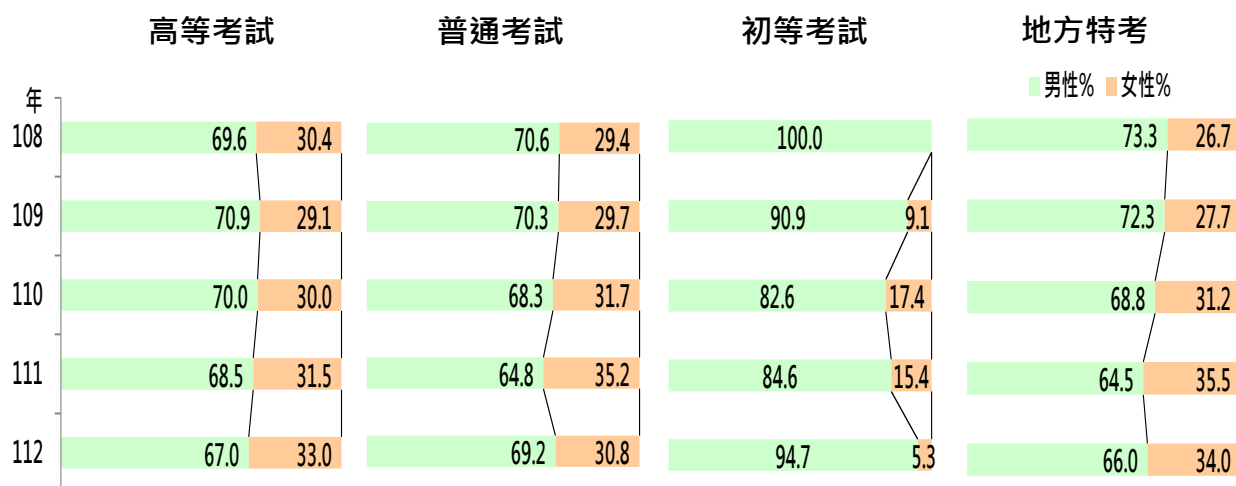
圖 1-9 歷年行政類錄取人員性別比率-按考試等別分



資料來源：考選部

近 5 年技術類錄取人數以男性居多，高等考試、普通考試及地方特考男性比率占 64% 以上，初等考試占逾 82%。112 年與 108 年相較，各考試女性比率皆呈上升，其中地方特考增 7.3 個百分點最多。

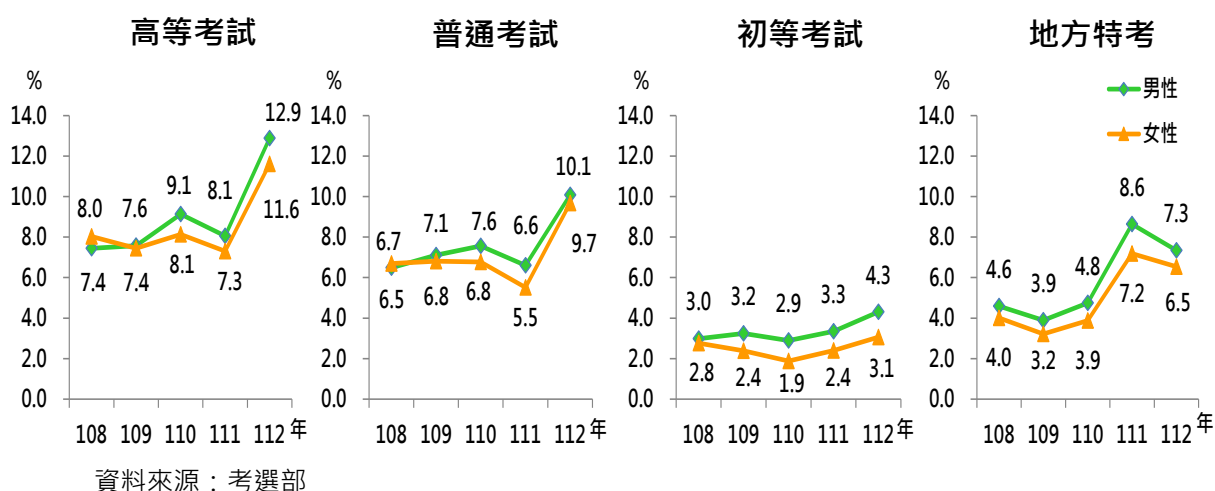
圖 1-10 歷年技術類錄取人員性別比率-按考試等別分



資料來源：考選部

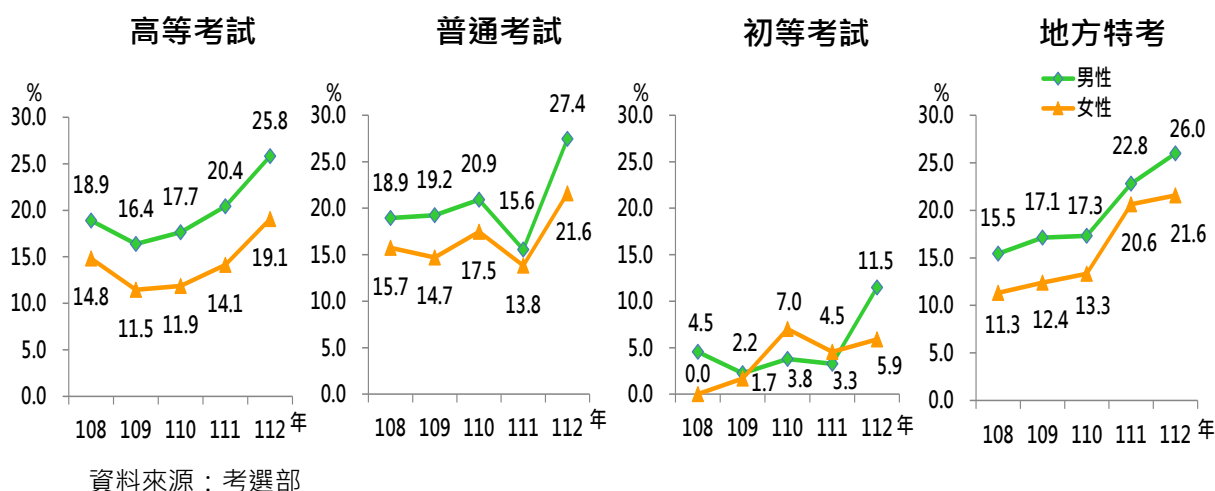
112 年行政類考試男女錄取率統計，高等考試分別為 12.88% 及 11.61%；普通考試 10.07% 及 9.68%；初等考試 4.30% 及 3.06%；地方特考 7.34% 及 6.54%，男性錄取率均高於女性。觀察近 5 年各類考試行政類錄取率，男性錄取率大多略高於女性，各年各考試兩性差距約 1 個百分點。

圖 1-11 歷年行政類錄取率—按考試等別及性別分



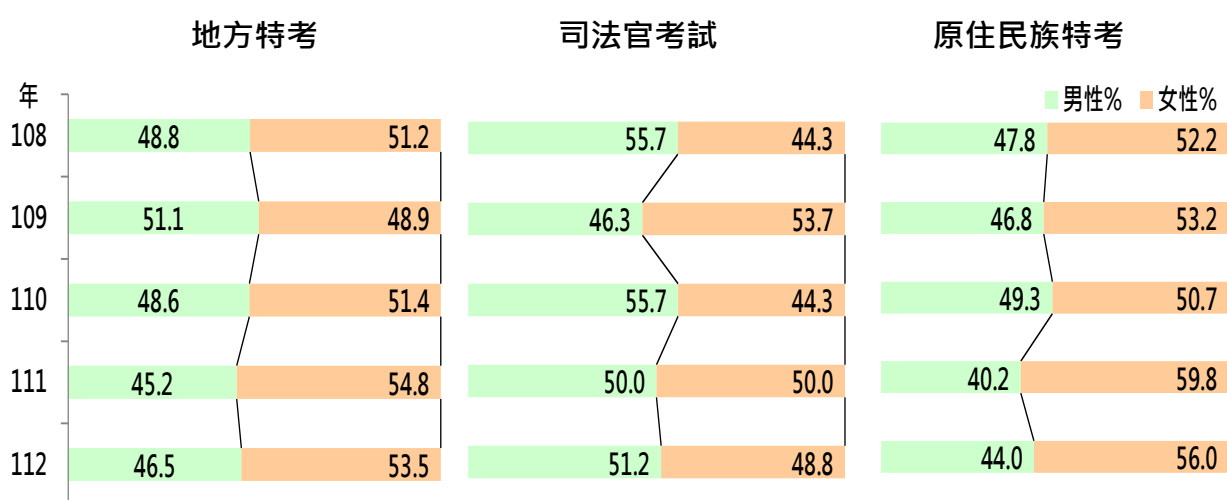
112 年技術類考試男女錄取率統計，高等考試分別為 25.82% 及 19.06%；普通考試 27.45% 及 21.60%；初等考試 11.46% 及 5.88%；地方特考 25.99% 及 21.57%，男性錄取率均高於女性，又以高等考試男性高出女性 6.7 個百分點最多。觀察近 5 年各類考試技術類錄取率，男性大多高於女性，各年各考試兩性差距約逾 1 個百分點，兩性差距較行政類為大。

圖 1-12 歷年技術類錄取率—按考試等別及性別分



公務人員特種考試各種考試性質差異大，男女錄取人數及錄取率不同，其中近 5 年男女錄取人數差距較小者為地方特考及司法官考試，男女錄取人數平均比率差距約在 5 個百分點以內，另原住民族考試兩性平均比率差距約為 9 個百分點。

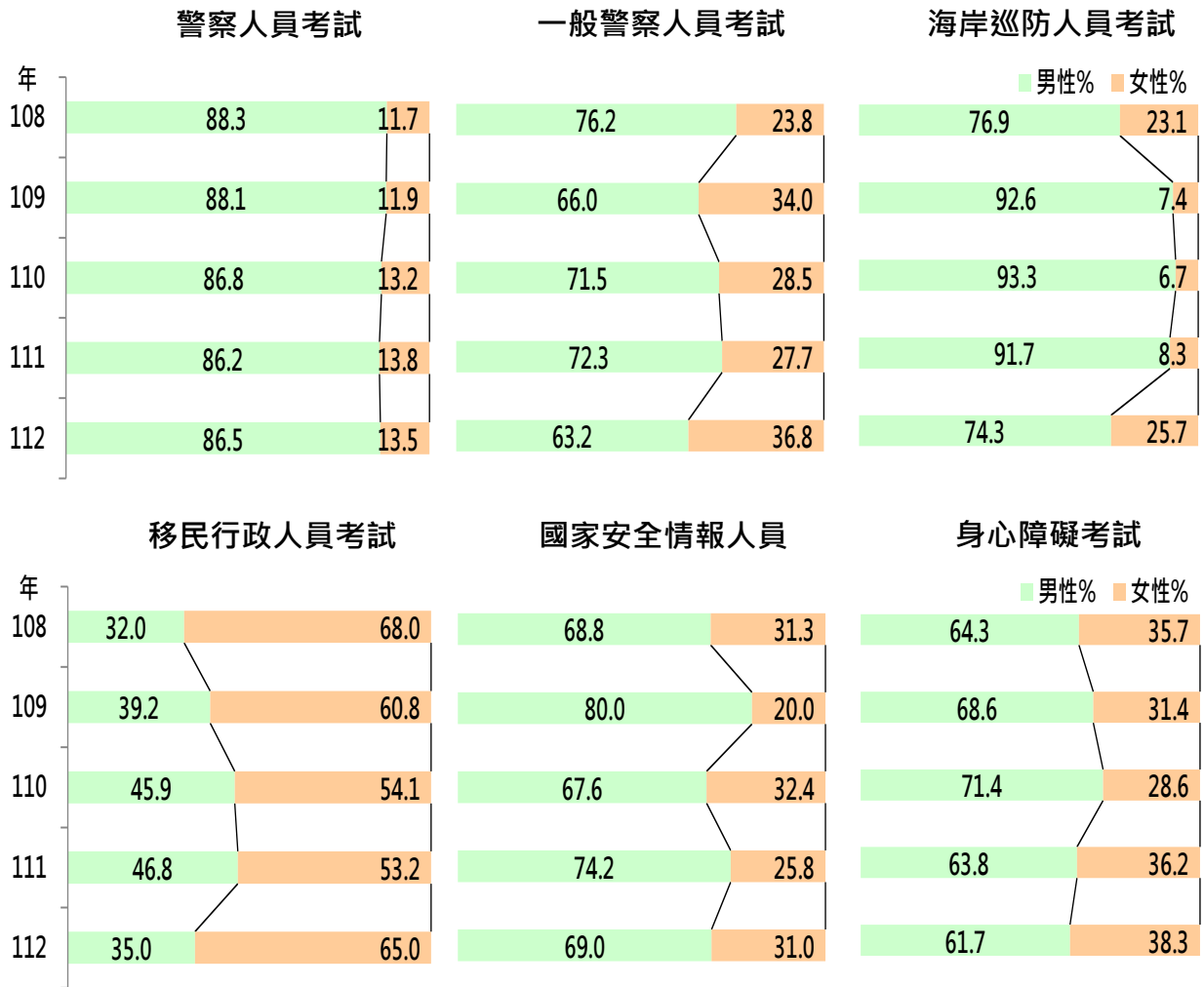
圖 1-13 歷年特種考試錄取人員性別比率—按考試別分



資料來源：考選部

近年公務人員特種考試中，因考試類科屬性、教育端職業特性及性別對於職業選擇之取向等因素，致錄取人數呈現差異，其中警察人員、一般警察人員、海岸巡防人員、國家安全情報人員及身心障礙特考男性錄取人數高出女性甚多；移民行政則以女性錄取人數較多。若從錄取率（錄取人數 / 到考人數）觀察，移民行政人員及身心障礙特考男女性別錄取率差異並不懸殊，且近年海岸巡防人員考試兩性錄取率差距縮小，另 112 年一般警察人員考試女性錄取率較男性為高。

圖 1-14 歷年特種考試錄取人員性別比率差距懸殊者—按考試別分



資料來源：考選部

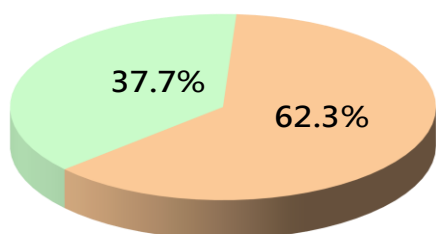
二、專門職業及技術人員考試篇

112 年專門職業及技術人員高等考試報考人數為 100,387 人，其中男性 37,821 人，占 37.7%，女性 62,566 人，占 62.3%；及格人數為 21,146 人，其中男性 6,109 人，占 28.9%，女性 15,037 人，占 71.1%，女性比率較 111 年上升 2.4 個百分點。

近年女性報考人數比率約維持在 60%，112 年提高至 62.3%，至及格人數各年微幅波動，占比介於 67%至 71%之間。

圖 2-1 112 年專技人員「高等考試」報考人員性別比率

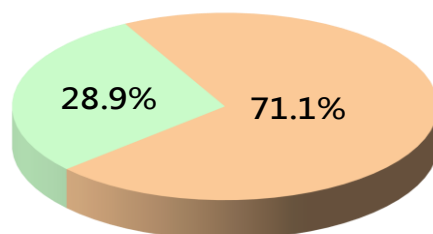
■ 男性比率(%) ■ 女性比率(%)



資料來源：考選部

圖 2-2 112 年專技人員「高等考試」及格人員性別比率

■ 男性比率(%) ■ 女性比率(%)

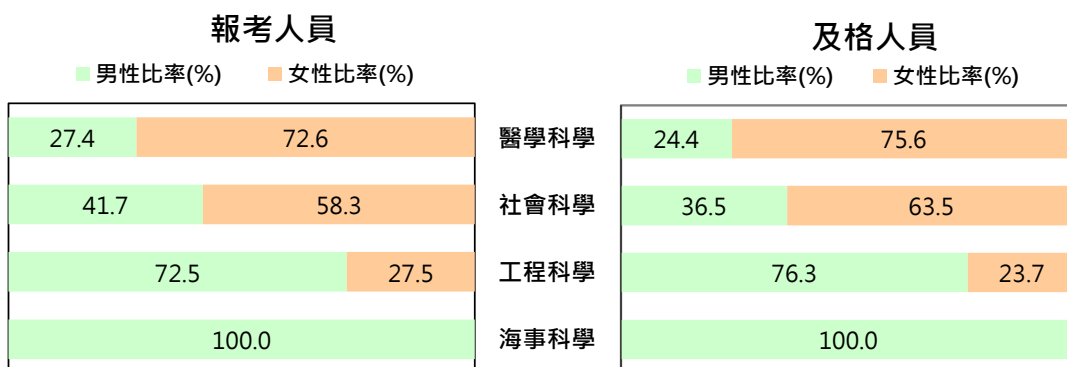


資料來源：考選部

112 年專門職業及技術人員高等考試各類別報考與及格人數在兩性間呈現明顯差異，其中醫學科學類及社會科學類女性報考與及格比率均高於男性，前者女性占比 73%左右，後者約為 60%上下，主因係護理師、社會工作師、營養師及會計師等考試報考人數女性高於男性較多所致。

工程科學類則是男性報考比率與及格比率均高於女性，男性占 72%左右，主因係報考各類技師、建築師及消防設備師等考試以男性居多所致。海事科學類部分，112 年辦理驗船師及引水人考試二項考試，報考人皆為男性。

圖 2-3 112 年專技人員「高等考試」報考與及格人員性別比率-按類別分



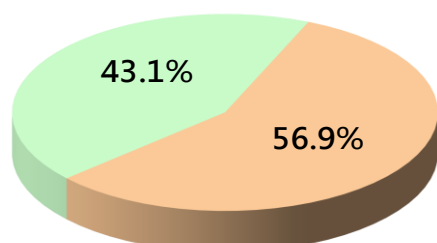
資料來源：考選部

112 年專門職業及技術人員普通考試報考人數為 53,067 人，其中男性 22,863 人，占 43.1%，女性 30,204 人，占 56.9%。及格人數為 9,371 人，其中男性 4,014 人，占 42.8%，女性 5,357 人，占 57.2%。

近 5 年女性報考人數比率與及格人數比率穩定維持在 56% 左右。

圖 2-4 112 年專技人員「普通考試」報考人員性別比率

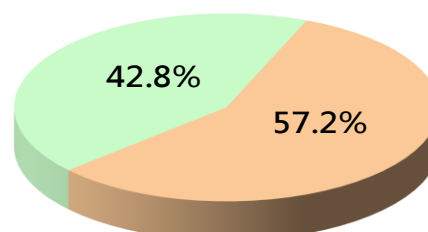
■ 男性比率(%) ■ 女性比率(%)



資料來源：考選部

圖 2-5 112 年專技人員「普通考試」及格人員性別比率

■ 男性比率(%) ■ 女性比率(%)



資料來源：考選部

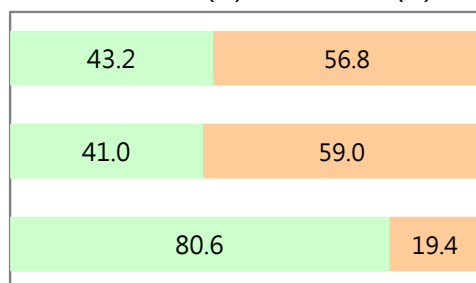
112 年社會科學類之女性報考比率高於男性，女性占 59.0%，主因係記帳士、導遊人員及領隊人員等考試報考人數女性高於男性較多所致，醫學科學類之女性報考比率則占 56.8%；兩類別及格比率亦以女性較高，占比逾 58%。

工程科學類男性報考比率 80.6%，明顯高於女性，主因係報考消防設備士考試人數以男性居多，反映至及格人數亦以男性為多，占比達 78.5%。

圖 2-6 112 年專技人員「普通考試」報考與及格人員性別比率-按類別分

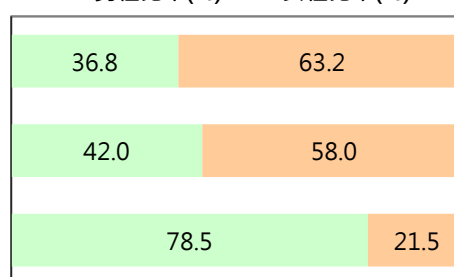
報考人員

■ 男性比率(%) ■ 女性比率(%)



及格人員

■ 男性比率(%) ■ 女性比率(%)



資料來源：考選部