

中華民國 114 年

考選

2025
Examination
Statistics
Republic of China

統計



考選部編印 | 中華民國 115 年 5 月

Ministry of Examination, May 2026



中華民國 114 年

考 選 統 計

Examination Statistics
Republic of China
2025

考 選 部

中華民國 115 年 5 月

Ministry of Examination
May 2026

編 製 說 明

- 一、編印目的：本年報編印之目的，在於提供本部辦理國家考試之執行成果，以為研擬考選政策之重要參考。
- 二、年報內容：本年報內容包括提要分析及統計表兩部分，各部分又分總論、公務人員考試、專門職業及技術人員考試等篇章。
- 三、資料來源：本年報係根據本部辦理國家考試業務所建之試務資料檔，應考人填寫之報名資料，以及各業務單位提供之典試或主試委員會會議紀錄、典試暨試務辦理經過等資料彙編而成；如其試務委託用人機關自行辦理者，則係根據委託機關呈報本部之相關資料彙整，其中應考人填寫之學歷等資料，係自由填列，並無強制性，可能因其誤(漏)填致有疏漏。
- 四、資料期間：本年報所稱「年」係指曆年；114年資料係指114年1月1日起至12月31日止舉辦之考試，惟當年原核定且已完成報名作業之考試，因故延至次年舉辦者，為便於資料彙整，仍列入原核定之年統計。
- 五、計數單位：本年報各表計數除表3以「個」為單位外，餘均以「人」為單位，惟因應考人可重複報考各項考試，致各項考試當年彙總表及歷年表之人數統計實為「人次」累計。
- 六、符號定義：本年報所用符號「-」表示無數值或數據無統計；「...」表示數值尚未發布。
- 七、本年報資料因四捨五入關係，部分總計數字不等於細項數字之和。

About the Yearbook

1. **Purpose:** The Statistical Yearbook is compiled to summarize the results of the MOEX's implementation of national examinations and to provide reference for formulation of examination policies.
2. **Structure:** This Yearbook consists of two sections—Analytical Summaries and Statistical Tables, each divided into introduction, Civil Service Examinations, and Professional and Technical Personnel Examinations sections.
3. **Data sources:** All Yearbook data is sourced from the MOEX's exam affairs archive, registration information provided by exam takers, Boards of Examiners or Committees of Examiners meeting minutes, and information collected during the exam administration process. If the MOEX has delegated holding of an examination to the agency requesting recruitment, the pertinent data presented in this Yearbook is provided by that agency. Please note that all test taker background information is submitted by examinees. The MOEX does not guarantee its accuracy or completeness.
4. **Period of data:** The word "year" in this Yearbook refers to the calendar year. Data for 2025 refers to information pertaining to examinations held between January 1 and December 31, 2025. In cases where an exam application process has been completed but the exam is rescheduled for the next calendar year due to some circumstances, data of that exam is included in the registration year.
5. **Statistical units:** With the exception of Table 3, which shows how many exams are held, all figures shown in the tables throughout this Yearbook refer to individual examinees. However, if a person has taken more than one exam in a given year, their data will be included for each exam.
6. **Symbols:** "-" indicates no data available; "..." indicates no definite data.
7. Please note that minor discrepancies may occur due to rounding errors.

目 錄

壹、提要分析

一、考選部組織與職掌	(1)
二、國家考試體系	(2)
三、114 年國家考試重要統計指標	(3)
四、公務人員考試	(10)
(一) 公務人員高等考試	(10)
(二) 公務人員普通考試	(14)
(三) 公務人員初等考試	(17)
(四) 公務人員特種考試	(19)
(五) 公務人員升官等、升資考試	(23)
(六) 軍人轉任公務人員考試	(25)
五、專門職業及技術人員考試	(26)
(一) 專門職業及技術人員高等考試	(27)
(二) 專門職業及技術人員普通考試	(30)

貳、統計表

一、總表

表 1 各種考試暨檢覈報考人數	2
表 2 各種考試暨檢覈錄取或及格人數	4
表 3 各種考試類科數	8
表 4 114 年各種考試統計指標	10

二、公務人員考試

(一) 公務人員高等考試

表 5 公務人員高等考試報考人數暨錄取或及格率	30
表 6 近 5 年公務人員高等考試報考人數暨錄取或及格率—按類科分	36
表 7 114 年公務人員高等考試報考人數暨錄取或及格率—按類科分	56
表 8 114 年公務人員高等考試錄取或及格人員年齡—按類科分	70

表 9 公務人員高等考試錄取或及格人員教育程度 84

表 10 114 年公務人員高等考試錄取或及格人員教育程度—按類科分 87

(二) 公務人員普通考試

表 11 公務人員普通考試報考人數暨錄取或及格率 96

表 12 近 5 年公務人員普通考試報考人數暨錄取或及格率—按類科分 98

表 13 114 年公務人員普通考試報考人數暨錄取或及格率—按類科分 106

表 14 114 年公務人員普通考試錄取或及格人員年齡—按類科分 112

表 15 公務人員普通考試錄取或及格人員教育程度 118

表 16 114 年公務人員普通考試錄取或及格人員教育程度—按類科分 119

(三) 公務人員初等考試

表 17 公務人員初等考試報考人數暨錄取或及格率 124

表 18 近 5 年公務人員初等考試報考人數暨錄取或及格率—按類科分 126

表 19 114 年公務人員初等考試報考人數暨錄取或及格率—按類科分 128

表 20 114 年公務人員初等考試錄取或及格人員年齡—按類科分 130

表 21 公務人員初等考試錄取或及格人員教育程度 132

表 22 114 年公務人員初等考試錄取或及格人員教育程度—按類科分 133

(四) 公務人員特種考試

表 23 公務人員特種考試報考人數暨錄取或及格率 136

表 24 公務人員特種考試報考人數暨錄取或及格率—按考試性質分 137

表 25 近 5 年公務人員特種考試報考人數暨錄取或及格率—按考試名稱分 156

表 26 114 年公務人員特種考試報考人數暨錄取或及格率—按類科分 164

表 27 114 年公務人員特種考試錄取或及格人員年齡—按類科分 218

表 28 114 年公務人員特種考試錄取或及格人員教育程度—按類科分 272

(五) 公務人員升官等、升資考試

表 29 公務人員升官等、升資考試報考人數暨錄取或及格率 300

表 30 公務人員升官等、升資考試報考人數暨錄取或及格率—
按考試性質分 301

表 31 近 5 年公務人員升官等、升資考試報考人數暨錄取或及格率—
按考試名稱分 306

表 32 114 年公務人員升官等、升資考試報考人數暨錄取或及格率—
按類科分 308

(六) 軍人轉任公務人員考試

表 33	國軍上校以上軍官轉任公務人員考試報考人數暨錄取或及格率	325
表 34	114 年國軍上校以上軍官轉任公務人員考試報考人數暨錄取或及格率 —按類科分	326
表 35	114 年國軍上校以上軍官轉任公務人員考試錄取或及格人員教育程度 —按類科分	327
表 36	114 年國軍上校以上軍官轉任公務人員考試錄取或及格人員年齡 —按類科分	328

三、專門職業及技術人員考試

(一) 專門職業及技術人員高等考試

表 37	專門職業及技術人員高等考試報考人數暨錄取或及格率	333
表 38	近 5 年專門職業及技術人員高等考試報考人數暨錄取或及格率— 按類科分	334
表 39	114 年專門職業及技術人員高等考試報考人數暨錄取或及格率— 按類科分	344
表 40	114 年專門職業及技術人員高等考試錄取或及格人員年齡— 按類科分	358
表 41	114 年專門職業及技術人員高等考試錄取或及格人員教育程度— 按類科分	372
表 42	專門職業及技術人員高等考試科別及格制報考人數暨錄取 或及格率	379

(二) 專門職業及技術人員普通考試

表 43	專門職業及技術人員普通考試報考人數暨錄取或及格率	383
表 44	近 5 年專門職業及技術人員普通考試報考人數暨錄取或及格率— 按類科分	384
表 45	114 年專門職業及技術人員普通考試報考人數暨錄取或及格率— 按類科分	388
表 46	114 年專門職業及技術人員普通考試錄取或及格人員年齡— 按類科分	390
表 47	114 年專門職業及技術人員普通考試錄取或及格人員教育程度— 按類科分	392

(三) 專門職業及技術人員特種考試

表 48 專門職業及技術人員特種考試報考人數暨錄取或及格率 394

(四) 專門職業及技術人員全部科目免試

表 49 專門職業及技術人員全部科目免試及格人數—按類科分 396

Contents

Part I : Summary Analysis

1.Organization and Functions of the Ministry of Examination	(1)
2.The National Examinations System	(2)
3.Summary of All Examinations in 2025	(3)
4.Civil Service Examination	(10)
(1) Civil Service Senior Examination	(10)
(2) Civil Service Junior Examination	(14)
(3) Civil Service Elementary Examination	(17)
(4) Civil Service Special Examination	(19)
(5) Civil Service Promotional Examination	(23)
(6) Civil Service Transfer Examination for Military Personnel	(25)
5.Professional and Technical Examination	(26)
(1) Senior Professional and Technical Examination	(27)
(2) Junior Professional and Technical Examination	(30)

Part II: Statistical Tables

1.General Table

Table 1	Registered Candidates for All Examinations	2
Table 2	Qualified Examinees in All Examinations	4
Table 3	Numbers of Categories in All Examinations	8
Table 4	Statistical Indicators of All Examinations, 2025	10

2.Civil Service Examination

(1) Civil Service Senior Examination

Table 5	Civil Service Senior Examination — Registrations & Qualification Rates . .	30
Table 6	Civil Service Senior Examination — Registrations & Qualification Rates, by Category, last 5 years	36
Table 7	Civil Service Senior Examination — Registrations & Qualification Rates, by Category, 2025	56
Table 8	Civil Service Senior Examination — Age of Qualified Examinees, by Category, 2025	70

Table 9	Civil Service Senior Examination — Education Level of Qualified Examinees	84
---------	---	----

Table 10	Civil Service Senior Examination — Education Level of Qualified Examinees,by Category, 2025	87
----------	---	----

(2) Civil Service Junior Examination

Table 11	Civil Service Junior Examination — Registrations & Qualification Rates . . .	96
----------	--	----

Table 12	Civil Service Junior Examination — Registrations & Qualification Rates, by Category, last 5 years	98
----------	---	----

Table 13	Civil Service Junior Examination — Registrations & Qualification Rates, by Category, 2025	106
----------	---	-----

Table 14	Civil Service Junior Examination — Age of Qualified Examinees, by Category, 2025	112
----------	--	-----

Table 15	Civil Service Junior Examination — Education Level of Qualified Examinees	118
----------	---	-----

Table 16	Civil Service Junior Examination — Education Level of Qualified Examinees,by Category, 2025	119
----------	---	-----

(3) Civil Service Elementary Examination

Table 17	Civil Service Elementary Examination — Registrations & Qualification Rates	124
----------	--	-----

Table 18	Civil Service Elementary Examination — Registrations & Qualification Rates,by Category, last 5 years	126
----------	--	-----

Table 19	Civil Service Elementary Examination — Registrations & Qualification Rates,by Category, 2025	128
----------	--	-----

Table 20	Civil Service Elementary Examination — Age of Qualified Examinees, by Category, 2025	130
----------	--	-----

Table 21	Civil Service Elementary Examination — Education Level of Qualified Examinees	132
----------	---	-----

Table 22	Civil Service Elementary Examination — Education Level of Qualified Examinees, by Category, 2025	133
----------	--	-----

(4) Civil Service Special Examination

Table 23	Civil Service Special Examination— Registrations & Qualification Rates . . .	136
----------	--	-----

Table 24	Civil Service Special Examination— Registrations & Qualification Rates, by Nature of Examination	137
----------	--	-----

Table 25	Civil Service Special Examination — Registrations & Qualification Rates, by Examination Name, last 5 years	156
----------	--	-----

Table 26	Civil Service Special Examination — Registrations & Qualification Rates, by Category, 2025	164
----------	--	-----

Table 27	Civil Service Special Examination — Age of Qualified Examinees, by Category, 2025	218
----------	---	-----

Table 28	Civil Service Special Examination — Education Level of Qualified Examinees, by Category, 2025	272
----------	---	-----

(5) Civil Service Promotional Examination

Table 29	Civil Service Promotional Examination — Registrations & Qualification Rates	300
Table 30	Civil Service Promotional Examination — Registrations & Qualification Rates, by Nature of Examination	301
Table 31	Civil Service Promotional Examination — Registrations & Qualification Rates, by Examination Name, last 5 years	306
Table 32	Civil Service Promotional Examination — Registrations & Qualification Rates, by Category, 2025	308

(6) Civil Service Transfer Examination for Military Personnel

Table 33	Civil Service Transfer Examination for Colonels and Above — Registrations & Qualification Rates	325
Table 34	Civil Service Transfer Examination for Colonels and Above — Registrations & Qualification Rates, by Category, 2025	326
Table 35	Civil Service Transfer Examination for Colonels and Above — Education Level of Qualified Examinees, by Category, 2025	327
Table 36	Civil Service Transfer Examination for Colonels and Above — Age of Qualified Examinees, by Category, 2025	328

3. Professional and Technical Examination

(1) Senior Professional and Technical Examination

Table 37	Senior Professional and Technical Examinations — Registrations & Qualification Rates	333
Table 38	Senior Professional and Technical Examination — Registrations & Qualification Rates, by Category, last 5 years	334
Table 39	Senior Professional and Technical Examination — Registrations & Qualification Rates, by Category, 2025	344
Table 40	Senior Professional and Technical Examination — Age of Qualified Examinees, by Category, 2025	358
Table 41	Senior Professional and Technical Examination — Education Level of Qualified Examinees, by Category, 2025	372
Table 42	Senior Professional and Technical Examination for Qualification by Subject — Registrations & Qualification Rates	379

(2) Junior Professional and Technical Examination

Table 43	Junior Professional and Technical Examination — Registrations & Qualification Rates	383
----------	---	-----

Table 44	Junior Professional and Technical Examination — Registrations & Qualification Rates, by Category, last 5 years	384
Table 45	Junior Professional and Technical Examination — Registrations & Qualification Rates, by Category, 2025	388
Table 46	Junior Professional and Technical Examination — Age of Qualified Examinees, by Category, 2025	390
Table 47	Junior Professional and Technical Examination — Education Level of Qualified Examinees, by Category, 2025	392

(3) Special Professional and Technical Examination

Table 48	Special Professional and Technical Examination — Registrations & Qualification Rates	394
----------	--	-----

(4) Professional and Technical Examination for Full Exemption

Table 49	Professional and Technical Examination for Full Exemption — Number of Qualified Examinees, by Category	396
----------	--	-----

壹、提要分析

I. Summary Analysis

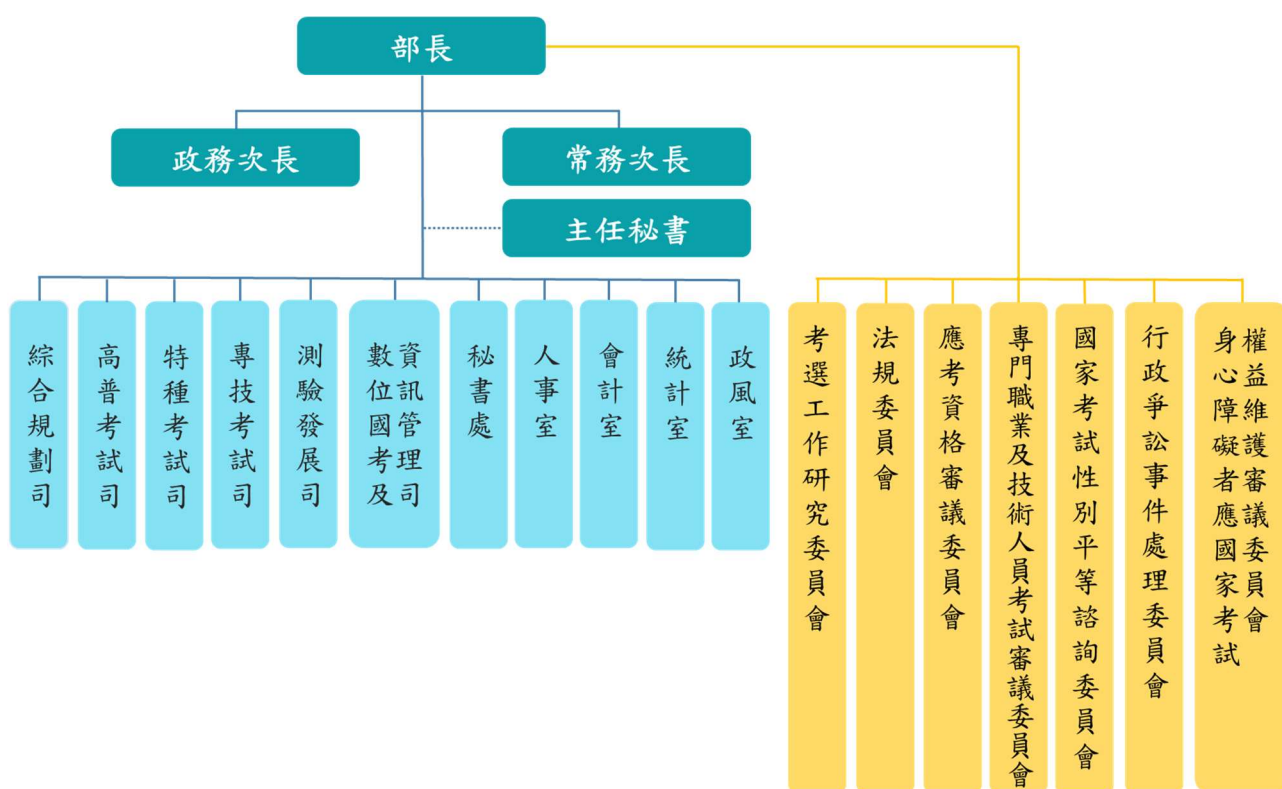
一、考選部組織與職掌

考選部組織法於 112 年 5 月 17 日奉總統令修正公布，本次修正著重於強化人才招募機制、加速推動國家考試數位轉型及精進測驗技術研發三大目標，以提升國家考試之信效度為核心導向。嗣後，考試院於同年 7 月 27 日發布修正考選部處務規程，並一併訂定考選部編制表，自同年 9 月 1 日正式施行，為組織運作奠定穩固制度基礎。

依據考選部組織法，本部綜理全國公務人員暨專門職業及技術人員之考選行政事宜，肩負為國家選拔優質人才之重要使命。為肆應考選政策持續深化發展之需，本部設有綜合規劃司、高普考試司、特種考試司、專技考試司、測驗發展司、數位國考及資訊管理司等業務單位，以及秘書處、人事室、會計室、統計室、政風室等幕僚單位。

此外，為因應多元業務推展及特殊事項審處需要，本部依法設置考選工作研究委員會、法規委員會、應考資格審議委員會、專門職業及技術人員考試審議委員會、國家考試性別平等諮詢委員會、行政爭訟事件處理委員會，以及身心障礙者應國家考試權益維護審議委員會等專屬委員會，共同建構完善之考選治理體系。

圖 1 考選部組織



二、國家考試體系

現行國家考試體系依考試性質與對象不同，區分為兩大類別：

(一)公務人員考試

公務人員考試依功能定位與適用對象，分為一般任用考試、特種考試及升官等升資考試三大類別。

一般任用考試涵蓋高等考試、普通考試及初等考試三個層級，其中高等考試因應應考人學經歷背景之差異，再細分為一、二、三級。

特種考試針對性質特殊機關業務需求，兼具落實保障身心障礙者及原住民族就業權益政策，依職務性質分為一、二、三、四、五等。

升官等升資考試專為現職公務人員職涯晉升發展而設，涵蓋公務人員升官等考試、關務人員升官等考試、警察人員升官等考試，以及交通事業人員升資考試，共計四類。

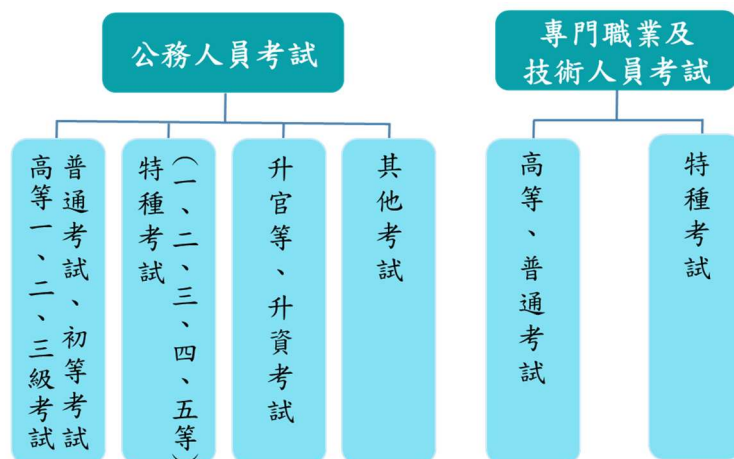
此外，軍人轉任公務人員考試等項目，則歸列為其他考試類別。

(二)專門職業及技術人員考試

依專門職業及技術人員考試法規定，所謂專門職業及技術人員，係指依法律應經考試及格領有證書始能執業之專業人員。

專門職業及技術人員考試依難度與資格要求，分設高等考試與普通考試兩個等級。為肆應特殊業務需要，或配合各職業管理法律對曾從事特定業務人員所定之特別規範，得視需要限期舉行特種考試，其等級之劃分比照高等考試及普通考試辦理。

圖 2 國家考試體系



三、114 年國家考試重要統計指標

考選部綜理全國考選行政事宜，肩負充實政府各機關需用人力資源及落實專業證照制度雙重使命，並持續衡鑑國家發展所需各類專業人才。本部每年定期辦理公務人員考試與專門職業及技術人員考試兩大類別國家考試，前者為政府機關補充人力之任用考試，後者為各專業領域執業資格之認證考試，二者共同建構完善國家考試制度體系。

近年來，本部持續深化各項考選制度之精進與革新，多管齊下推動選才效能之提升。一方面擴大用人機關實質參與選才程序，強化考用配合機制，使考試結果與機關實際用人需求更為緊密銜接；另一方面積極推行專門職業及技術人員考試電腦化測驗，擴展施測類科，加速數位化考選技術之布建與應用，廣為各專業領域甄選卓越人才，以為國用。

114 年度本部共舉辦 20 次國家考試，涵蓋 704 個類科，其中公務人員考試 616 個類科，專門職業及技術人員考試 88 個類科。全年總報考人數 274,941 人，到考人數 193,491 人，到考率 70.38%；錄取或及格人數 42,071 人，錄取或及格率 21.74%。整體觀察，114 年報考規模較往年縮減，惟在政府用人需求擴增帶動下，錄取或及格人數呈現成長，整體錄取或及格率亦同步提升。

(一)公務人員考試

114 年公務人員考試報考人數 149,130 人，占總報考人數之 54.24%，到考人數 101,148 人，到考率 67.83%，錄取人數 18,306 人，錄取率 18.10%。與 113 年比較，報考人數減少 16,927 人(或減 10.19%)，惟錄取人數增加 832 人(或增 4.76%)，反映近年政府人力需求擴增，使錄取規模持續提升。

就錄取者性別結構觀察，男性錄取人數 9,742 人(占 53.22%)，女性 8,564 人(占 46.78%)，整體性別分布相對均衡。錄取者平均年齡 29.65 歲，其中男性 29.33 歲、女性 30.01 歲，男性較女性年輕 0.68 歲。教育程度方面，男性錄取者中具備專科以上學歷者占 94.46%，女性亦達 96.19%。

(二) 專門職業及技術人員考試

114 年專門職業及技術人員考試報考人數 125,811 人，占總報考人數之 45.76%，到考人數 92,343 人，到考率 73.40%，及格人數 23,765 人，及格率 25.74%。相較於 113 年，報考人數減少 3,892 人(或減 3.00%)，而及格人數則增加 1,248 人(或增 5.54%)，整體及格率呈現上升趨勢。

依及格者性別結構觀察，女性及格人數 15,730 人(占 66.19%)，明顯高於男性 8,035 人(占 33.81%)。及格者平均年齡 26.02 歲，其中男性 27.92 歲，相較於女性之 25.05 歲年長 2.87 歲，整體年齡較公務人員考試年輕。教育程度方面，男性及格者具備專科以上學歷者占 98.66%，女性占 99.22%。

表 1 國家考試報考、到考暨錄取或及格統計

單位：次、個、人、%

年別	考試 次數	考試 類科數	報考人數	到考人數	錄取或 及格人數	到考率	錄取或 及格率
105年	18	671	475,810	345,766	53,053	72.67	15.34
106年	19	802	470,425	349,023	55,802	74.19	15.99
107年	19	652	431,408	317,367	59,157	73.57	18.64
108年	19	812	429,370	310,302	50,188	72.27	16.17
109年	20	614	414,320	297,711	45,848	71.86	15.40
110年	21	697	380,005	261,983	42,537	68.94	16.24
111年	19	620	348,814	239,778	39,949	68.74	16.66
112年	22	720	345,328	246,173	46,929	71.29	19.06
113年	20	603	295,760	210,400	39,991	71.14	19.01
114年	20	704	274,941	193,491	42,071	70.38	21.74
公務人員考試	11	616	149,130	101,148	18,306	67.83	18.10
專技人員考試	9	88	125,811	92,343	23,765	73.40	25.74

說明：1. 部分類科採間年考試，故考試類科數迭有起伏。

2. 公務人員特種考試司法官考試與專門職業及技術人員高等考試律師考試舉辦，考試次數計入公務人員考試。

表 2 國家考試報考人員性別、年齡及教育程度

單位：人、歲、%

年別	人數			平均年齡			專科以上占比		
	總計	男	女	總計	男	女	總計	男	女
105年	475,810	214,906	260,904	30.74	31.91	29.77	88.59	87.71	89.32
106年	470,425	215,890	254,535	31.14	32.24	30.20	88.82	87.80	89.69
107年	431,408	197,072	234,336	30.83	31.85	29.97	89.44	88.59	90.16
108年	429,370	192,796	236,574	30.96	31.90	30.19	92.21	91.67	92.66
109年	414,320	186,583	227,737	30.99	32.02	30.14	93.21	92.68	93.66
110年	380,005	165,531	214,474	30.77	31.72	30.04	94.07	93.48	94.53
111年	348,814	151,746	197,068	30.88	31.97	30.05	94.46	93.94	94.86
112年	345,328	147,295	198,033	31.29	32.29	30.54	94.29	93.81	94.65
113年	295,760	129,262	166,498	31.20	32.06	30.54	95.79	95.17	96.27
114年	274,941	119,440	155,501	31.64	32.47	31.01	95.83	95.27	96.25
公務人員考試	149,130	67,208	81,922	32.04	32.08	32.01	94.45	93.67	95.10
專技人員考試	125,811	52,232	73,579	31.18	32.98	29.90	97.45	97.33	97.54

表 3 國家考試錄取或及格人員性別、年齡及教育程度

單位：人、歲、%

年別	人數			平均年齡			專科以上占比		
	總計	男	女	總計	男	女	總計	男	女
105年	53,053	25,852	27,201	29.13	31.30	27.08	88.76	86.29	91.10
106年	55,802	27,695	28,107	30.15	32.28	28.05	89.33	86.70	91.93
107年	59,157	27,600	31,557	29.00	30.86	27.38	86.01	85.36	86.57
108年	50,188	22,769	27,419	28.91	30.45	27.64	93.65	93.24	94.00
109年	45,848	20,481	25,367	28.02	29.82	26.57	95.03	94.61	95.36
110年	42,537	17,552	24,985	27.53	29.31	26.29	94.71	94.39	94.94
111年	39,949	17,411	22,538	27.84	29.55	26.52	95.17	94.64	95.59
112年	46,929	19,167	27,762	28.38	30.09	27.20	95.30	94.51	95.84
113年	39,991	17,772	22,219	27.18	28.29	26.30	97.45	96.19	98.46
114年	42,071	17,777	24,294	27.60	28.69	26.80	97.39	96.35	98.15
公務人員考試	18,306	9,742	8,564	29.65	29.33	30.01	95.27	94.46	96.19
專技人員考試	23,765	8,035	15,730	26.02	27.92	25.05	99.03	98.66	99.22

表 4 112 年至 114 年公務人員考試統計

單位：人、%

類別	112年				113年				114年			
	報考 人數	到考 人數	錄取 人數	錄取 率	報考 人數	到考 人數	錄取 人數	錄取 率	報考 人數	到考 人數	錄取 人數	錄取 率
公務人員考試總計	191,874	131,045	16,412	12.52	166,057	115,776	17,474	15.09	149,130	101,148	18,306	18.10
高等、普通及初等考試												
小計	87,056	58,960	6,785	11.51	83,734	58,620	7,790	13.29	73,061	48,474	8,802	18.16
高考一級	-	-	-	-	-	-	-	-	11	8	3	37.50
高考二級	937	537	65	12.10	806	419	67	15.99	707	407	84	20.64
高考三級	34,246	22,241	3,406	15.31	36,460	24,345	4,082	16.77	32,327	18,949	4,267	22.52
普通考試	32,156	22,394	2,807	12.53	30,242	21,787	3,089	14.18	25,380	18,431	3,566	19.35
初等考試	19,717	13,788	507	3.68	16,226	12,069	552	4.57	14,636	10,679	882	8.26
小計	99,210	67,927	8,209	12.09	77,611	53,316	8,412	15.78	71,531	49,549	8,442	17.04
公務人員特種考試												
地方政府公務人員考試	34,412	21,373	1,951	9.13	26,180	15,787	1,631	10.33	22,969	13,855	1,654	11.94
離島地區公務人員考試	-	-	-	-	312	213	48	22.54	187	137	34	24.82
警察人員考試	3,886	3,317	1,413	42.60	3,878	3,419	1,820	53.23	3,725	3,332	1,936	58.10
一般警察人員考試	8,046	6,163	1,611	26.14	8,360	6,461	2,154	33.34	7,994	6,136	1,971	32.12
外交領事人員考試	432	332	41	12.35	465	368	46	12.50	409	329	56	17.02
外交行政人員考試	55	42	2	4.76	-	-	-	-	35	21	4	19.05
國際經濟商務人員考試	87	57	10	17.54	95	60	10	16.67	98	73	11	15.07
司法人員考試	17,236	11,355	1,206	10.62	16,879	10,984	1,758	16.01	14,962	9,732	1,640	16.85
司法官考試	10,597	8,869	201	2.27	10,751	9,014	182	2.02	10,789	9,004	136	1.51
未具擬任職務任用資格者取得法官檢察官遴選資格考試	0	-	-	-	0	-	-	-	0	-	-	-
國防法務官考試	517	368	39	10.60	162	98	18	18.37	216	149	15	10.07
關務人員考試	3,962	2,161	225	10.41	2,397	1,482	146	9.85	2,130	1,333	228	17.10
交通事業鐵路人員考試	10,329	7,409	888	11.99	-	-	-	-	-	-	-	-
交通事業民航人員考試	376	223	41	18.39	315	187	47	25.13	306	188	45	23.94
退除役軍人轉任公務人員考試	396	259	35	13.51	-	-	-	-	342	243	67	27.57
法務部調查局調查人員考試	2,571	1,802	118	6.55	2,176	1,531	126	8.23	2,019	1,417	100	7.06
國家安全局國家安全情報人員考試	864	627	71	11.32	304	195	24	12.31	556	386	62	16.06
原住民族考試	1,340	749	100	13.35	1,248	728	110	15.11	1,173	700	116	16.57
身心障礙人員考試	3,220	2,191	162	7.39	3,249	2,206	166	7.52	2,732	1,886	191	10.13
海岸巡防人員考試	257	142	35	24.65	267	158	20	12.66	296	182	37	20.33
移民行政人員考試	627	488	60	12.30	573	425	106	24.94	593	446	139	31.17
小計	5,571	4,127	1,407	34.09	4,674	3,802	1,258	33.09	4,503	3,093	1,051	33.98
升等升資考試												
交通事業郵政人員升資考試	-	-	-	-	-	-	-	-	306	246	64	26.02
交通事業公路人員升資考試	-	-	-	-	-	-	-	-	-	-	-	-
交通事業港務人員升資考試	25	20	13	65.00	-	-	-	-	17	16	9	56.25
交通事業鐵路人員升資考試	1,224	1,103	369	33.45	-	-	-	-	-	-	-	-
公務人員升官等考試	4,194	2,912	991	34.03	-	-	-	-	4,061	2,751	947	34.42
警察人員升官等考試	-	-	-	-	4,674	3,802	1,258	33.09	-	-	-	-
關務人員升官等考試	128	92	34	36.96	-	-	-	-	119	80	31	38.75
國軍上校以上軍官轉任公務人員考試	37	31	11	35.48	38	38	14	36.84	35	32	11	34.38

說明：1.110年首辦未具擬任職務任用資格者取得法官檢察官遴選資格考試，及格者僅取得法官檢察官遴選資格。

2.112年首辦國防法務官考試，僅視取得軍中任職資格，惟相關統計資料併於公務人員特種考試總數內。

3.113年首辦離島地區公務人員考試。另因應用人機關改制，本部停辦特種考試交通事業鐵路人員考試。

表 5 112 年至 114 年專門職業及技術人員考試統計

單位：人、%

類別	112年				113年				114年			
	報考 人數	到考 人數	及格 人數	及格 率	報考 人數	到考 人數	及格 人數	及格 率	報考 人數	到考 人數	及格 人數	及格 率
專門職業及技術人員考試 總計	153,454	115,128	30,517	26.51	129,703	94,624	22,517	23.80	125,811	92,343	23,765	25.74
小計	100,387	78,163	21,146	27.05	96,009	74,476	19,466	26.14	95,144	73,929	21,503	29.09
醫事人員考試	50,173	44,141	14,296	32.39	44,293	39,091	11,968	30.62	42,797	37,578	13,156	35.01
中醫師考試	1,080	1,021	372	36.43	1,033	982	359	36.56	1,005	951	336	35.33
呼吸治療師考試	253	233	146	62.66	252	226	144	63.72	251	227	138	60.79
心理師考試	908	776	549	70.75	1,001	850	703	82.71	998	888	751	84.57
營養師考試	2,496	2,045	303	14.82	3,393	2,821	709	25.13	2,860	2,348	535	22.79
法醫師考試	3	3	3	100.00	6	6	5	83.33	6	5	4	80.00
獸醫師考試	611	559	245	43.83	620	566	242	42.76	641	591	257	43.49
語言治療師考試	270	255	218	85.49	248	238	210	88.24	284	267	204	76.40
聽力師考試	119	113	100	88.50	118	113	99	87.61	102	94	76	80.85
牙體技術師考試	638	590	249	42.20	576	529	270	51.04	490	463	209	45.14
公共衛生師考試	407	311	76	24.44	427	316	41	12.97	356	253	82	32.41
民間之公證人考試	-	-	-	-	239	120	10	8.33	-	-	-	-
律師考試	12,038	9,867	988	10.01	12,463	10,232	980	9.58	13,042	10,569	1,042	9.86
會計師考試	7,003	2,279	518	22.73	6,891	2,304	592	25.69	6,679	2,206	515	23.35
社會工作師考試	7,147	5,028	1,405	27.94	7,734	5,484	1,467	26.75	7,682	5,616	1,813	32.28
不動產估價師考試	551	334	20	5.99	512	299	72	24.08	569	343	38	11.08
專利師考試	375	238	60	25.21	355	231	45	19.48	307	195	48	24.62
建築師考試	4,650	2,742	241	8.79	4,560	2,681	198	7.39	4,469	2,539	213	8.39
技師考試	8,821	5,279	829	15.70	8,487	5,137	867	16.88	8,464	5,286	874	16.53
消防設備師考試	655	387	39	10.08	714	382	62	16.23	792	450	59	13.11
引水人考試	54	44	12	27.27	-	-	-	-	53	40	4	10.00
驗船師考試	21	15	3	20.00	24	19	4	21.05	19	15	6	40.00
驗光師考試	2,114	1,903	474	24.91	2,063	1,849	419	22.66	2,025	1,846	500	27.09
植物診療師考試	-	-	-	-	-	-	-	-	1,253	1,159	643	55.48
小計	53,067	36,965	9,371	25.35	33,694	20,148	3,051	15.14	30,667	18,414	2,262	12.28
不動產經紀人考試	10,342	5,678	329	5.79	11,571	6,394	1,157	18.10	9,496	5,107	317	6.21
地政士考試	7,100	3,662	157	4.29	7,636	3,940	200	5.08	7,569	3,917	490	12.51
導遊人員考試	9,675	8,060	3,255	40.38	-	-	-	-	-	-	-	-
領隊人員考試	11,508	9,569	3,849	40.22	-	-	-	-	-	-	-	-
記帳士考試	6,861	4,568	526	11.51	6,463	4,221	477	11.30	6,088	3,964	414	10.44
保險代理人、保險經紀人 及保險公證人考試	2,023	1,262	351	27.81	1,905	1,162	238	20.48	1,445	927	173	18.66
專責報關人員考試	804	564	136	24.11	817	568	136	23.94	696	488	96	19.67
消防設備士考試	2,690	1,710	279	16.32	3,319	2,068	331	16.01	3,368	2,174	352	16.19
驗光生考試	2,064	1,892	489	25.85	1,983	1,795	512	28.52	2,005	1,837	420	22.86

說明：1.醫事人員包括醫師、牙醫師、藥師、醫事檢驗師、醫事放射師、護理師、物理治療師、職能治療師及助產師。
2.113年起導遊及領隊人員之取才方式，改由交通部辦理評量，本部不再辦理導遊人員、領隊人員考試。
3.114年首辦植物診療師考試。

表 6 114 年國家考試辦理情形

考 試 名 稱	典試委員長	公告日期	報名首日	考試起訖	榜示日期
公務人員考試					
公務人員高等、普通及初等考試					
公務人員高等考試一級暨二級考試	周弘憲	114.06.06	114.06.23	114.09.27-09.28(筆試) 114.12.20-12.21(高考二級口試) 115.01.17(高考一級口試)	114.11.07 114.12.24 115.01.21
公務人員高等考試三級考試	許舒翔	114.02.27	114.03.11	114.07.08-07.10(筆試) 114.10.25-10.26(口試)	114.09.17 114.10.29
公務人員普通考試	許舒翔	114.02.27	114.03.11	114.07.04-07.05	114.09.17
公務人員初等考試	陳慈陽	113.08.23	113.10.22	114.01.04	114.03.06
公務人員特種考試					
地方政府公務人員考試	鄧家基	114.07.24	114.09.09	114.12.06-12.08(筆試) 115.04.11-04.12(口試)	115.03.04 115.04.15
離島地區公務人員考試	鄧家基	114.07.24	114.09.09	114.12.06-12.08(筆試) 115.04.11-04.12(口試)	115.03.04 115.04.15
關務人員考試	邱文彥	113.12.20	113.12.24	114.04.19-04.20	114.06.11
海岸巡防人員考試	呂秋慧	114.04.17	114.04.29	114.08.09-08.11(筆試) 114.11.22-11.23(體能測驗) 114.12.27-12.28(口試)	114.10.08 114.11.28 114.12.31
移民行政人員考試	黃東益	114.02.13	114.03.07	114.06.14-06.16(筆試) 114.10.10-10.14(體能測驗) 114.11.09(口試)	114.08.15 114.10.21 114.11.12
身心障礙人員考試	邱文彥	113.12.20	113.12.24	114.04.19-04.20	114.06.11
警察人員考試	黃東益	114.02.13	114.03.07	114.06.14-06.16	114.08.15
退除役軍人轉任公務人員考試	黃東益	114.02.13	114.03.07	114.06.14-06.16(筆試) 114.10.10-10.14(體能測驗)	114.08.15 114.10.21
一般警察人員考試	黃東益	114.02.13	114.03.07	114.08.09-08.11(筆試) 114.11.22-11.23(體能測驗) 114.12.27-12.28(口試)	114.10.08 114.11.28 114.12.31
司法人員考試	呂秋慧	114.04.17	114.04.29	114.08.02(第一試筆試) 114.10.18-10.19(第二試筆試) 115.01.11(口試)	114.08.27 114.12.12 115.01.16
司法官考試	邱文彥	114.04.11	114.04.29 114.09.11	114.08.02(第一試筆試) 114.10.18-10.19(第二試筆試) 115.01.11(口試)	114.08.27 114.12.12 115.01.16
未具擬任職務任用資格者取得法官檢察官遴選資格考試	呂秋慧	114.04.17	114.04.29	無人報考	-
外交領事及外交行政人員考試	伊萬·納威 Iwan Nawi	114.04.24	114.05.28	114.09.06-09.08(筆試) 114.12.13-12.14(口試)	114.10.20 114.12.17
國際經濟商務人員考試	伊萬·納威 Iwan Nawi	114.04.24	114.05.28	114.09.06-09.08(筆試) 114.11.22(體能測驗)	114.10.20 114.11.26
民航人員考試	伊萬·納威 Iwan Nawi	114.04.24	114.05.28	114.08.09-08.11(筆試) 114.11.22-11.23(體能測驗) 114.12.27-12.28(口試)	114.10.08 114.11.28 114.12.31
原住民族考試	伊萬·納威 Iwan Nawi	114.04.24	114.05.28	114.06.14-06.16(筆試) 114.10.10-10.14(體能測驗) 114.11.09(口試)	114.08.15 114.10.21 114.11.12
法務部調查局調查人員考試	呂秋慧	114.04.17	114.04.29	114.12.20-12.21(筆試) 115.03.21(口試)	115.01.20 115.03.27
國家安全局國家安全情報人員考試	黃東益	114.02.13	114.03.07	114.12.20-12.21(筆試) 115.03.21(口試)	115.01.20 115.03.27
國防法務官考試	呂秋慧	114.09.24	114.10.01	114.12.20-12.21(筆試) 115.03.21(口試)	115.01.20 115.03.27
升等、升資考試					
公務人員升官等考試 關務人員升官等考試 交通事業郵政人員升資考試 交通事業港務人員升資考試	鄧家基	114.06.27	114.07.22	114.11.01-11.03	115.01.12
軍人轉任公職考試					
國軍上校以上軍官轉任公務人員考試	邱文彥	113.12.20	113.12.24	114.04.19-04.20	114.06.11

表 6 114 年國家考試辦理情形(續)

考 試 名 稱	典試委員長	公告日期	報名首日	考試起訖	榜示日期
專門職業及技術人員考試					
專門職業及技術人員高等考試					
第一次醫師牙醫師中醫師藥師考試分階段考試、醫事檢驗師、醫事放射師、物理治療師考試	吳新興	113.09.25	113.10.08	114.01.07-01.19	114.03.14
第一次營養師、護理師、社會工作師考試	陳錦生	113.10.07	113.10.15	114.02.08-02.09	114.03.25
第二次醫師中醫師考試分階段考試第二階段考試	王秀紅	114.03.06	114.03.18	114.06.21-06.22	114.07.22
第二次醫師中醫師分階段第一階段考試、牙醫師藥師考試分階段考試、醫事檢驗師、醫事放射師、物理治療師、職能治療師、呼吸治療師、獸醫師、助產師考試	呂秋慧	114.03.19	114.04.08	114.07.18-07.20	114.09.09
第二次護理師考試、語言治療師、聽力師考試、驗光人員考試	鄧家基	114.03.21	114.04.08	114.07.26-07.28	114.08.27
第二次營養師、社會工作師考試、心理師、法醫師、牙體技術師、公共衛生師考試	鄧家基	114.03.21	114.04.08	114.07.26-07.28	114.09.23
大地工程技師考試分階段考試第一階段考試 第一次食品技師考試 驗船師、引水人考試 消防設備人員考試	伊萬·納威 Iwan Nawi	114.01.21	114.02.25	114.06.07-06.09	114.07.30
大地工程技師考試分階段考試第二階段考試 第二次食品技師考試 建築師、技師考試	伊萬·納威 Iwan Nawi	114.07.11	114.08.05	114.11.15-11.17	115.02.02
律師考試	邱文彥	114.04.11	114.04.29 114.09.11	114.08.02(第一試筆試) 114.10.18-10.19(第二試筆試)	114.08.27 114.12.12
會計師、不動產估價師、專利師、植物診療師考試	王秀紅	114.04.24	114.05.13	114.08.15-08.17	114.10.15
第三次護理師考試	黃東益	114.07.30	114.08.29	114.11.08	114.12.09
專門職業及技術人員普通考試					
消防設備人員考試、地政士、專責報關人員、保險代理人保險經紀人及保險公證人考試	伊萬·納威 Iwan Nawi	114.01.21	114.02.25	114.06.07-06.09	114.07.30
驗光人員考試	鄧家基	114.03.21	114.04.08	114.07.26-07.28	114.08.27
不動產經紀人、記帳士考試	伊萬·納威 Iwan Nawi	114.07.11	114.08.05	114.11.15-11.17	115.02.02

四、公務人員考試

(一)公務人員高等考試

公務人員高等考試早期分為全國性及臺灣省兩類，臺灣省公務人員考試於民國 58 年起停辦，統一回歸全國性考試體制。

68 年至 74 年間，因錄取人員中部分在學、在役者，影響分發到職率，遂實施分類報名制度：第一類錄取者即行分發任用，第二類錄取者則俟不能到職原因消失後遇缺分發，以兼顧考試效率與用人彈性。75 年配合新人事制度之推行，改採考訓合一制，規定錄取或及格者需於訓練期滿且成績及格後，方得分發任用。

在考試層級調整方面，79 年高等考試依學歷區分為一、二級，85 年再擴展為一、二、三級。87 年依考試院會議決議，高等考試三級考試及普通考試改採分試制度，旨在培養初任公務人員之宏觀視野，並提升第二試申論試卷之閱卷品質。嗣後因政府組織再造推動員額精簡，報考人數持續下滑，為縮短用人時程、減輕應考人負擔，自 95 年起恢復一試制度。

此後持續推動制度革新：100 年起高等考試三級考試限具大學畢業學歷者方得報考，以強化專業選才門檻；113 年進一步調整應試專業科目數及科目內涵，聚焦各類科核心職能，推動專業知能核心化與擇才條件友善化，以提升考試之實用性與精準度。

本考試自政府 39 年遷臺以來，每年固定舉行 1 次，歷年運作穩定，僅 78 年因部分類科錄取未達額定人數，例外增辦 1 次臨時性高普考試。

1.公務人員高等考試一級考試

近 10 年(105 年至 114 年)除 112 年及 113 年因無需用類科人員而停辦外，其餘各年均如期舉行。設置類科數以 105 年 7 個類科最多，106 年及 111 年各僅 1 個類科。報考人數以 105 年 187 人最多，111 年僅 3 人最少，各年報考人數男性均多於女性。錄取人數以 105 年錄取 12 人最多，而 106 年及 111 年各僅錄取 1 人；近 10 年平均錄取率 10.75%(男性 10.59%、女性 11.27%)，其中 111 年錄取率 50.00%最高，105 年 8.16%最低。

114 年設置 2 個類科，報考人數 11 人，其中男性 6 人(占 54.55%)、女性 5 人(占 45.45%)。錄取 3 人，男性 2 人(占 66.67%)、女性 1 人(占 33.33%)；按考試類別觀察，行政人員錄取 2 人均為男性，而技術人員錄取女性 1 人。整體錄取率 37.50%，其中男性 40.00%、女性 33.33%。

2.公務人員高等考試二級考試

近 10 年各年設置類科數介於 20 個至 36 個之間，以 105 年 36 個最多，109 年 20 個最少。報考人數以 105 年 3,179 人最多，後續各年皆不及 2 千人。錄取人數年平均 71 人，其中以 105 年 105 人最多，106 年 61 人最少；錄取人員以技術人員為主，平均占比 7 成 5，行政人員占 2 成 5。近 10 年平均錄取率 8.80%(男性 10.52%、女性 6.73%)，以 114 年 20.64%最高，105 年 5.95%最低。

114 年設置 26 個類科，報考人數 707 人，較 113 年減少 99 人(或減 12.28%)，其中男性 402 人(占 56.86%)，女性 305 人(占 43.14%)。錄取 84 人中，男性 52 人(占 61.90%)、女性 32 人(占 38.10%)；按考試類別觀察，行政人員錄取 12 人，男女各占半數；技術人員錄取 72 人，男性占比 63.89%，較女性高出 27.78 個百分點。錄取者平均年齡 36.83 歲(男性 37.21 歲、女性 36.22 歲)，另錄取者除 1 名博士外，其餘 83 人均具碩士學歷。整體錄取率 20.64%，其中男性 22.61%、女性 18.08%。

3.公務人員高等考試三級考試

近 10 年各年設置類科數維持在 86 個至 97 個之間。報考人數大致呈現逐年遞減走勢，由 105 年 47,562 人降至 112 年 34,246 人，113 年略為回升後，114 年報考人數再度下滑。錄取人數方面，105 年至 108 年各年在 3 千人左右，109 年至 111 年縮減至 2.4 千人至 2.8 千人之間，112 年起隨需用名額擴增，錄取人數呈回升態勢；依性別觀察，除 106 年及 111 年男性錄取人數略高於女性外，其餘各年均以女性占多數。錄取率方面，105 年至 111 年介於 9.61%至 10.79%之間，112 年大幅提升至 15.31%，至 114 年再進一步攀升達 22.52%。

114 年設置 92 個類科，報考 32,327 人，較 113 年減少 4,133 人(或減 11.34%)，其中女性 18,473 人(占 57.14%)、男性 13,854 人(占 42.86%)，兩性差距 14.28 個百分點。錄取 4,267 人，為自 85 年高等考試分級實施以來最多，其中女性 2,242 人(占 52.54%)、男性 2,025

人(占 47.46%)，兩性差距 5.08 個百分點。整體錄取率 22.52%，亦為 85 年以來最高水準，其中男性 26.17%、女性 20.00%。

按考試類別觀察，行政人員錄取 2,384 人(占 55.87%)，以女性占 6 成 8 為多數，女性錄取率 17.43%，較男性之 16.77%略高 0.66 個百分點；技術人員錄取 1,883 人(占 44.13%)，則以男性占 6 成 7 為主，男性錄取率 39.98%，較女性之 32.09%高出 7.89 個百分點，技術類科性別差異相對明顯。

錄取者平均年齡 30.23 歲(男性 30.90 歲、女性 29.63 歲)，較 105 年上升 0.8 歲。年齡結構以 21~25 歲 1,576 人(占 36.93%)最多，26~30 歲 1,187 人(占 27.82%)次之，整體以青年族群為主。教育程度以學士 3,387 人(占 79.38%)最多，碩士及以上 862 人(占 20.20%)次之。

表 7 公務人員高等考試報考、到考暨錄取統計

單位：人、%

年別	報考人數			到考人數			錄取人數			錄取率		
	小計	男	女	小計	男	女	小計	男	女	小計	男	女
105年	50,928	22,119	28,809	35,563	14,744	20,819	3,584	1,792	1,792	10.08	12.15	8.61
106年	48,063	21,192	26,871	33,590	14,203	19,387	3,190	1,650	1,540	9.50	11.62	7.94
107年	45,325	19,969	25,356	30,644	12,896	17,748	3,034	1,507	1,527	9.90	11.69	8.60
108年	45,042	19,777	25,265	29,756	12,491	17,265	3,190	1,587	1,603	10.72	12.71	9.28
109年	43,849	19,122	24,727	29,166	12,175	16,991	2,817	1,419	1,398	9.66	11.66	8.23
110年	43,652	18,906	24,746	26,754	10,909	15,845	2,808	1,406	1,402	10.50	12.89	8.85
111年	37,633	15,884	21,749	23,551	9,433	14,118	2,472	1,258	1,214	10.50	13.34	8.60
112年	35,183	15,000	20,183	22,778	9,141	13,637	3,471	1,690	1,781	15.24	18.49	13.06
113年	37,266	15,899	21,367	24,764	10,039	14,725	4,149	2,026	2,123	16.75	20.18	14.42
114年	33,045	14,262	18,783	19,364	7,972	11,392	4,354	2,079	2,275	22.49	26.08	19.97

表 8 114 年公務人員高等考試報考暨錄取人數-按類別分

單位：人、%

類別	報考人數				錄取人數				錄取率			
	總計	高考一級	高考二級	高考三級	總計	高考一級	高考二級	高考三級	總計	高考一級	高考二級	高考三級
總計	33,045	11	707	32,327	4,354	3	84	4,267	22.49	37.50	20.64	22.52
男	14,262	6	402	13,854	2,079	2	52	2,025	26.08	40.00	22.61	26.17
女	18,783	5	305	18,473	2,275	1	32	2,242	19.97	33.33	18.08	20.00
行政人員	23,448	4	272	23,172	2,398	2	12	2,384	17.13	100.00	8.22	17.21
男	8,219	3	117	8,099	780	2	6	772	16.71	100.00	9.68	16.77
女	15,229	1	155	15,073	1,618	-	6	1,612	17.34	-	7.14	17.43
技術人員	9,597	7	435	9,155	1,956	1	72	1,883	36.47	16.67	27.59	36.94
男	6,043	3	285	5,755	1,299	-	46	1,253	39.30	-	27.38	39.98
女	3,554	4	150	3,400	657	1	26	630	31.91	33.33	27.96	32.09

圖 3 公務人員高等考試三級考試報考到考暨錄取率

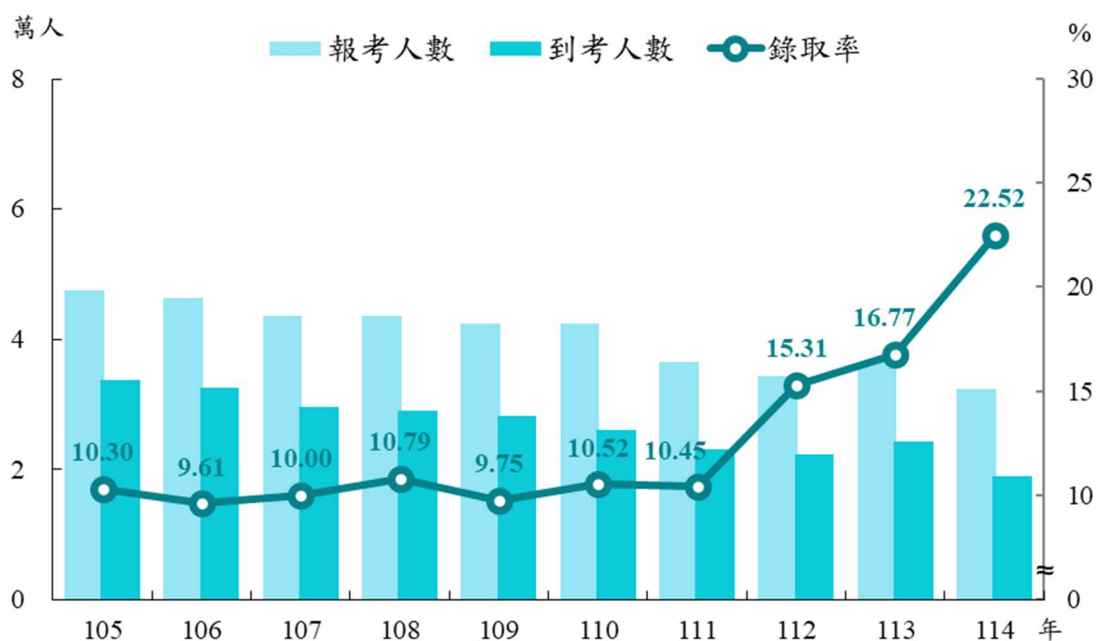
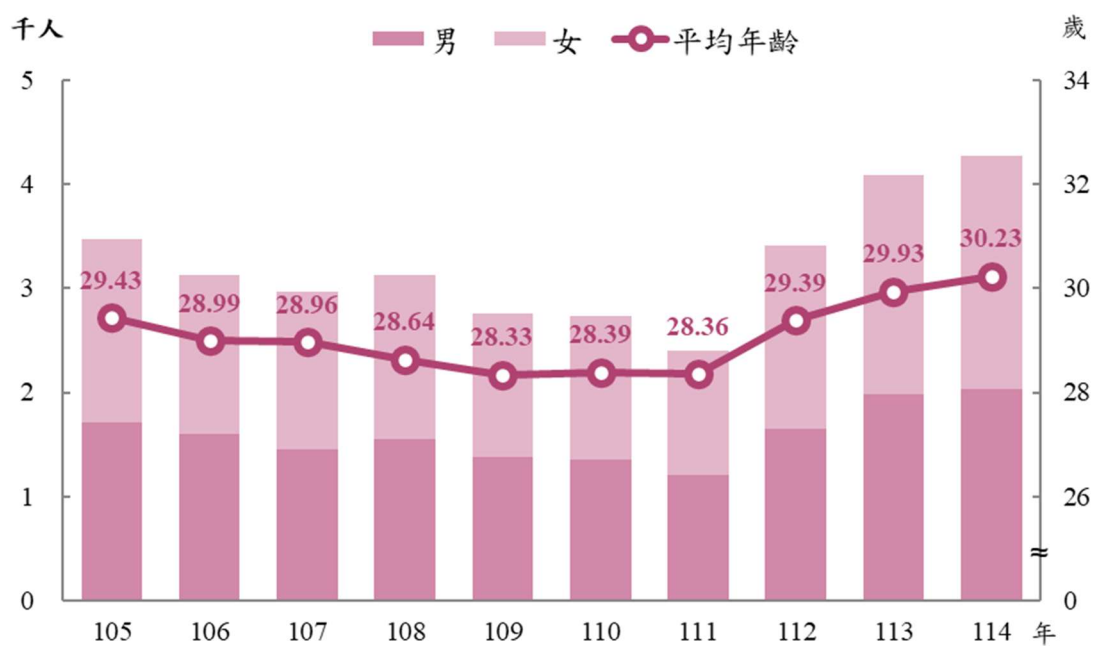


圖 4 公務人員高等考試三級考試錄取人員性別暨年齡



(二)公務人員普通考試

近 10 年各年設置類科數介於 51 個至 64 個之間，以 107 年 64 個最多，111 年 51 個最少。報考人數自 105 年 47,500 人漸次下滑至 107 年 41,177 人，於 108 年及 110 年雖有小幅回升，但大抵維持在 4.2 萬人左右的水準，111 年起再度出現遞減走勢，111 年至 113 年各年介於 3.0 萬人至 3.5 萬人之間，114 年滑落至 3 萬人以下。

錄取人數方面，105 年至 110 年各年持穩於 2.4 千人至 2.9 千人之間，於 111 年減至 1,762 人後，自 112 年起隨著需用名額的擴增，錄取人數持續回升。錄取率由 105 年 8.54% 提升至 110 年 9.43%，雖於 111 年回落至 7.46%，但在 112 年突破 10% 後，錄取率逐年攀升，114 年提升至近 20%。近 10 年平均錄取率 10.06%，其中男性 12.37%、女性 8.67%，男性錄取率相對高於女性。

114 年設置 55 個類科，報考人數 25,380 人，較 113 年減少 4,862 人(或減 16.08%)，其中女性占 61.15%，較男性之 38.85% 高出 22.30 個百分點。錄取人數 3,566 人，為自 84 年以來最多，其中女性占 57.68%，較男性之 42.32% 高出 15.36 個百分點，延續本考試報考及錄取普遍以女性居多數之性別分布特徵。整體錄取率 19.35%，其中男性 21.91%、女性 17.82%。

按考試類別觀察，行政人員錄取 2,526 人，占總錄取人數 70.84%，錄取率 16.33%，以女性為多數(占 67.34%)，男性錄取率 16.41%，與女性 16.29% 相差 0.12 個百分點；技術人員錄取 1,040 人，占總錄取人數 29.16%，錄取率 35.08%，高於行政人員，且以男性居多(占 65.77%)，男性錄取率 36.75%，較女性之 32.25% 高出 4.50 個百分點。

錄取者平均年齡 29.34 歲(男性 30.08 歲、女性 28.80 歲)，較 105 年略增 0.80 歲。年齡分布以 21~25 歲 1,631 人(占 45.74%) 最多，26~30

歲 807 人(占 22.63%)次之。教育程度以學士 2,917 人(占 81.80%)最多，碩士及以上 461 人(占 12.93%)次之，兩者合計超過 9 成 4。

表 9 公務人員普通考試報考、到考暨錄取統計

單位：人、%

年別	報考人數			到考人數			錄取人數			錄取率		
	小計	男	女	小計	男	女	小計	男	女	小計	男	女
105年	47,500	18,595	28,905	32,817	12,268	20,549	2,803	1,316	1,487	8.54	10.73	7.24
106年	46,136	18,559	27,577	34,520	13,417	21,103	2,762	1,305	1,457	8.00	9.73	6.90
107年	41,177	16,400	24,777	29,734	11,417	18,317	2,421	1,229	1,192	8.14	10.76	6.51
108年	42,816	17,331	25,485	29,851	11,517	18,334	2,688	1,271	1,417	9.00	11.04	7.73
109年	41,238	16,368	24,870	29,455	11,193	18,262	2,680	1,267	1,413	9.10	11.32	7.74
110年	42,001	16,381	25,620	27,140	10,013	17,127	2,560	1,203	1,357	9.43	12.01	7.92
111年	34,761	13,201	21,560	23,613	8,487	15,126	1,762	795	967	7.46	9.37	6.39
112年	32,156	12,267	19,889	22,394	8,090	14,304	2,807	1,253	1,554	12.53	15.49	10.86
113年	30,242	11,648	18,594	21,787	8,034	13,753	3,089	1,386	1,703	14.18	17.25	12.38
114年	25,380	9,859	15,521	18,431	6,887	11,544	3,566	1,509	2,057	19.35	21.91	17.82

表 10 114 年公務人員普通考試與初等考試報考暨錄取人數-按類別分

單位：人、%

類別	報考人數		錄取人數		錄取率	
	普通考試	初等考試	普通考試	初等考試	普通考試	初等考試
總計	25,380	14,636	3,566	882	19.35	8.26
男	9,859	5,321	1,509	394	21.91	10.16
女	15,521	9,315	2,057	488	17.82	7.18
行政人員	21,136	14,349	2,526	864	16.33	8.23
男	7,119	5,066	825	378	16.41	10.18
女	14,017	9,283	1,701	486	16.29	7.17
技術人員	4,244	287	1,040	18	35.08	9.63
男	2,740	255	684	16	36.75	9.76
女	1,504	32	356	2	32.25	8.70

圖 5 公務人員普通考試報考到考暨錄取率

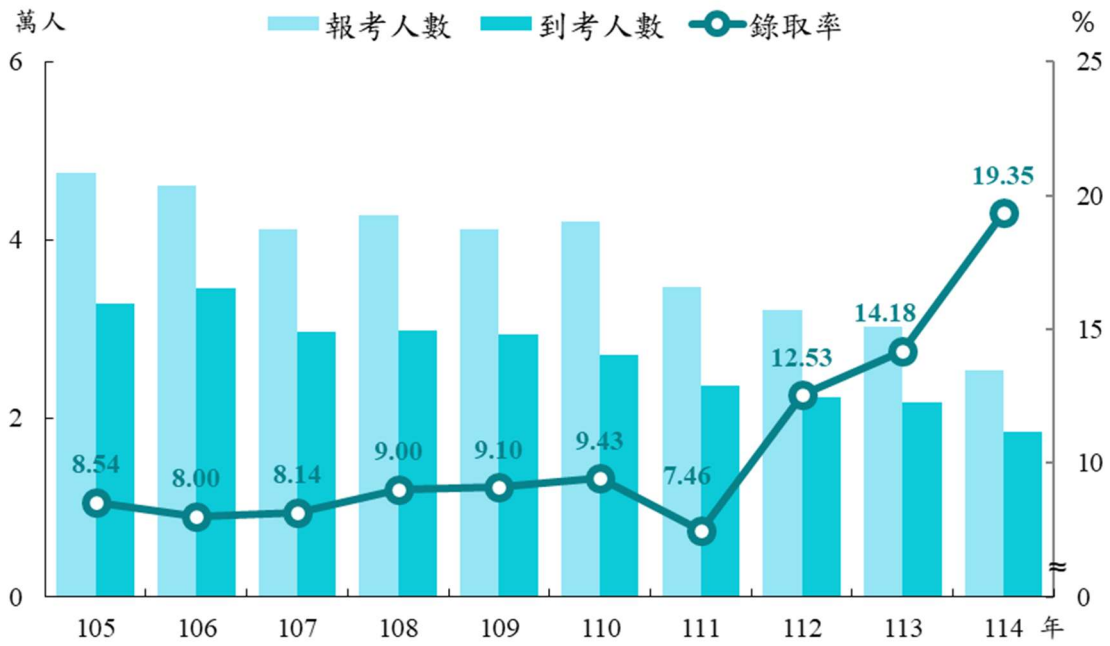
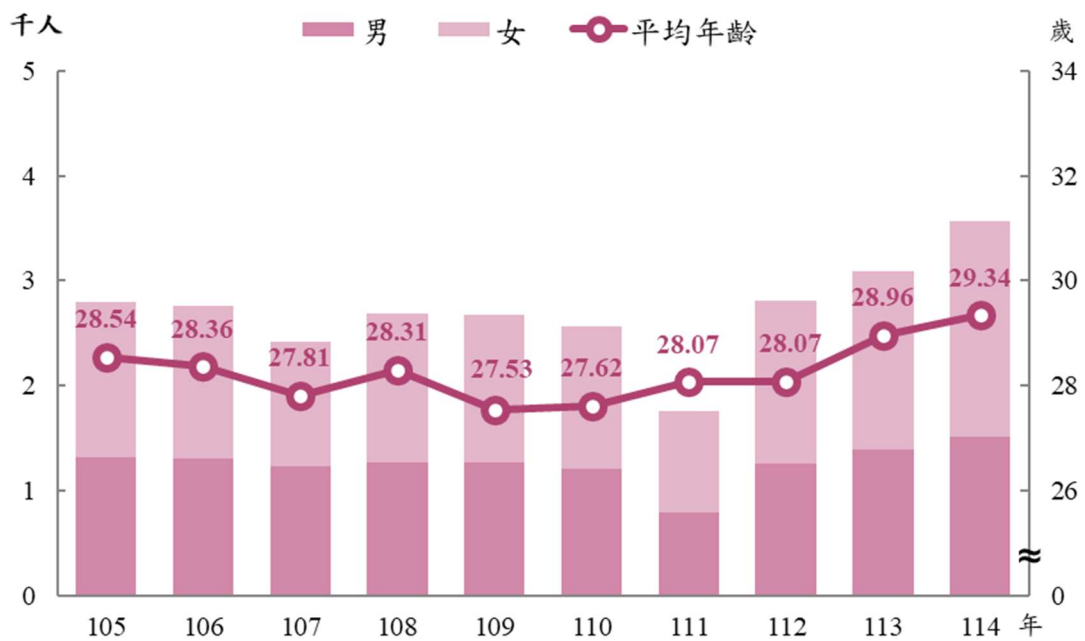


圖 6 公務人員普通考試錄取人員性別暨年齡



(三)公務人員初等考試

近 10 年各年設置類科數介於 13 個至 17 個之間，以行政類科為主。報考人數自 105 年 32,752 人降至 108 年 24,113 人，109 年及 110 年連續兩年緩步回升，110 年回升至 28,174 人，111 年起再度轉呈下滑態勢，114 年降至 14,636 人。近 10 年錄取人數年平均 542 人；在錄取率方面，105 年至 113 年介於 2.12%至 4.57%之間，114 年躍升至 8.26%，惟相較於其他類別之公務人員考試，錄取率相對偏低。

114 年設置 17 個類科，報考人數 14,636 人，較 113 年減少 1,590 人(或減 9.80%)，其中女性占 63.64%，男性占 36.36%，較 105 年男性占比增加 2.15 個百分點；錄取人數 882 人，為 91 年以來最多，其中女性占 55.33%，男性占 44.67%，與 105 年比較，男性占比增加 2.27 個百分點；報考及錄取均延續歷年以女性為主之性別分布特徵，惟男性占比出現緩步提升之趨勢。整體錄取率 8.26%，為 87 年辦理迄今最高，其中男性 10.16%、女性 7.18%。

錄取者平均年齡 33.02 歲(男性 33.69 歲、女性 32.48 歲)，與 105 年比較增加 2.45 歲，年齡結構較高等考試三級考試與普通考試之錄取者略為年長。年齡分布以 26~30 歲 251 人(占 28.46%)最多，21~25 歲 198 人(占 22.45%)次之。教育程度以學士 769 人(占 87.19%)最多，碩士 61 人(占 6.92%)次之。

表 11 公務人員初等考試報考、到考暨錄取統計

單位：人、%

年別	報考人數			到考人數			錄取人數			錄取率		
	小計	男	女	小計	男	女	小計	男	女	小計	男	女
105年	32,752	11,203	21,549	23,793	8,025	15,768	566	240	326	2.38	2.99	2.07
106年	30,221	10,788	19,433	22,827	8,059	14,768	549	250	299	2.41	3.10	2.02
107年	28,542	10,324	18,218	21,513	7,795	13,718	457	202	255	2.12	2.59	1.86
108年	24,113	8,566	15,547	17,716	6,201	11,515	508	192	316	2.87	3.10	2.74
109年	25,804	9,113	16,691	18,729	6,593	12,136	498	209	289	2.66	3.17	2.38
110年	28,174	10,136	18,038	20,540	7,314	13,226	467	216	251	2.27	2.95	1.90
111年	22,608	8,030	14,578	15,944	5,621	10,323	437	188	249	2.74	3.34	2.41
112年	19,717	7,180	12,537	13,788	4,987	8,801	507	237	270	3.68	4.75	3.07
113年	16,226	5,851	10,375	12,069	4,373	7,696	552	261	291	4.57	5.97	3.78
114年	14,636	5,321	9,315	10,679	3,878	6,801	882	394	488	8.26	10.16	7.18

圖 7 公務人員初等考試報考到考暨錄取率

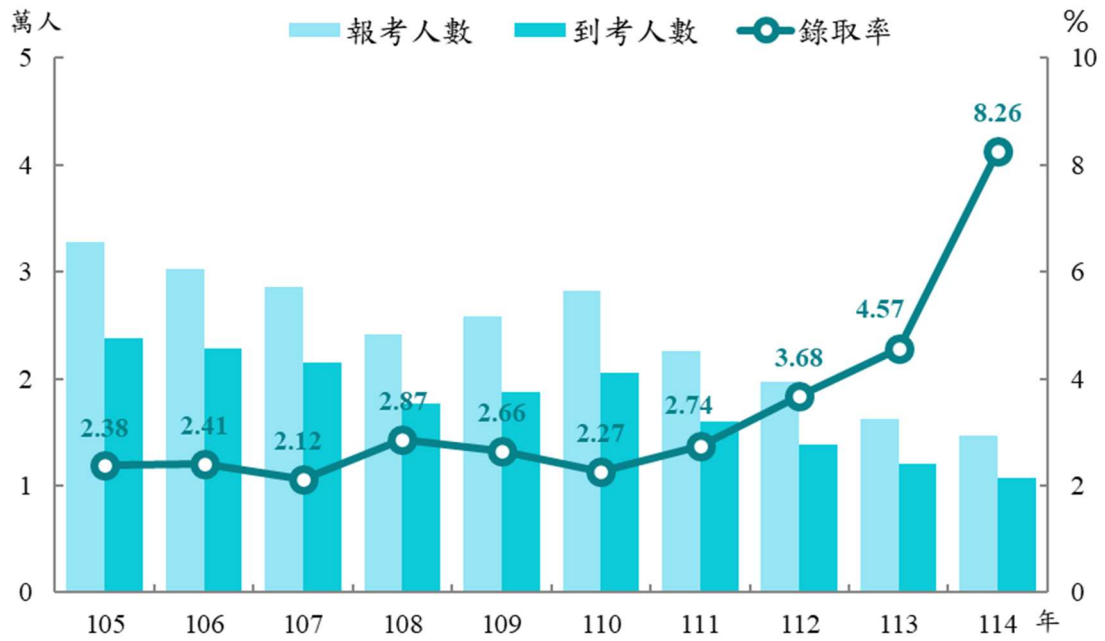
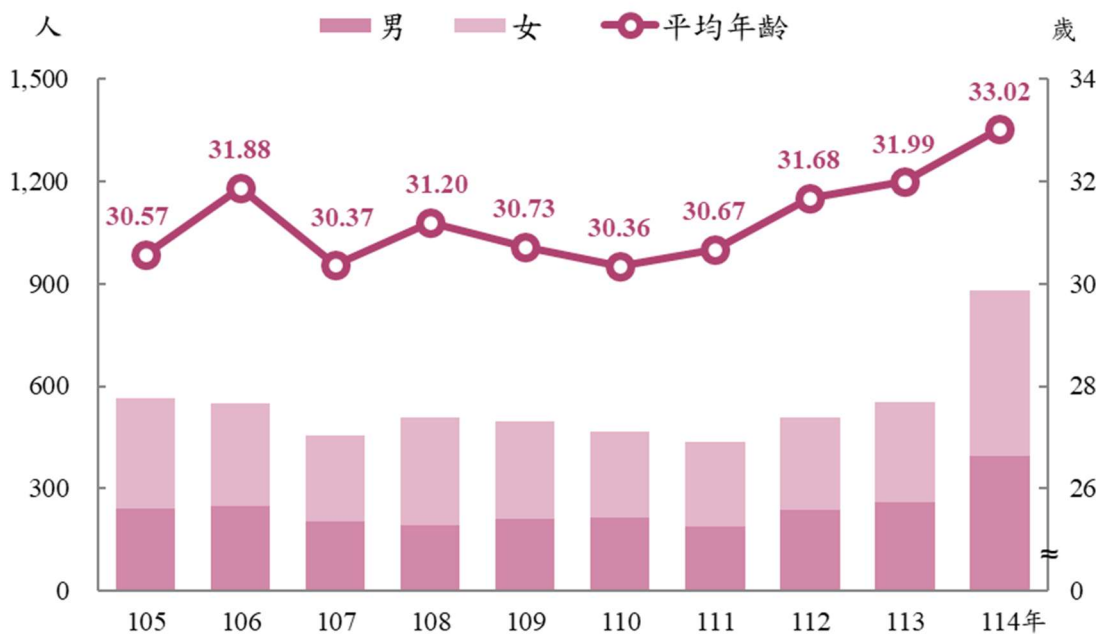


圖 8 公務人員初等考試錄取人員性別暨年齡



(四)公務人員特種考試

民國 51 年考試法修正，明定特種考試需於高普考試人員不足或不能適應需要時方得舉行，並將其區分為甲、乙、丙、丁四等，分別對應高於高等考試、相當於高等考試、相當於普通考試及低於普通考試之程度。75 年公務人員考試法與專門職業及技術人員考試法完成分別立法，特種考試係應特殊需要而設之定位確立。

84 年修法刪除甲等特考，特種考試調整為乙、丙、丁三等；85 年再度修法，明定得比照高等、普通、初等考試等級，舉行一至五等特種考試，並於施行細則明定各等對應關係：一等相當於高等考試一級、二等相當於高等考試二級、三等相當於高等考試三級、四等相當於普通考試、五等相當於初等考試。考試類科及科目之設置，以法定特殊性質機關之業務需要為原則，錄取名額及標準則以任用機關需求及應考人成績為依據。

近年另有若干特殊考試值得關注：110 年首辦之「未具擬任職務任用資格者取得法官檢察官遴選資格考試」，及格者僅取得遴選資格，而非直接任用；112 年開辦之「國防法務官考試」，及格者取得軍中任職資格，性質上非屬公務人員考試，惟相關統計資料仍併入公務人員特種考試總數計算。

113 年起推動多項考選革新措施，包括地方政府公務人員考試、身心障礙人員考試、退除役軍人轉任公務人員考試及原住民族考試等調整應試專業科目數及內涵；地方政府公務人員考試五等考試併入公務人員初等考試辦理；並增設離島地區公務人員考試。此外，配合國營臺灣鐵路股份有限公司設置條例正式施行，本部亦同步停止辦理交通事業鐵路人員考試。

近 10 年每年辦理考試種類略有差異，介於 17 種至 20 種之間。報考人數由 105 年 167,521 人逐年遞減至 112 年 99,210 人，113 年因地方政府公務人員考試五等考試併入初等考試，以及鐵路人員考試停止辦理，總報考人數降至 77,611 人，114 年續降至 71,531 人，其中以地方政府公務人員考試減少 3,211 人最多，司法人員考試減少 1,917 人次之。

錄取人數方面，各項特種考試錄取人數依機關用人需求起伏而波動。105年至107年總錄取人數維持在1.1萬人左右；108年在一般警察人員考試因警力缺額獲得改善，錄取人數縮減，加以鐵路人員考試錄取人數下降較多下，減少至8,473人；109年再降至7,107人，主因一般警察人員考試及司法人員考試錄取人數減少較多；110年續降至6,502人，以警察人員考試錄取人數減少最為顯著；111年起錄取人數反轉為逐年上升，113年成長至8,412人後，114年續增至8,442人。近10年整體錄取率以109年7.70%最低，114年17.04%最高。

114年辦理20種考試，報考人數總計71,531人，較113年減少6,080人(或減7.83%)，其中以地方政府公務人員考試22,969人(占32.11%)最多，司法人員考試14,962人(占20.92%)次之，司法官考試10,789人(占15.08%)再次之，三者合占6成8。按性別觀察，男性占50.18%，女性占49.82%，兩者比重相當均衡；惟細究個別考試情形，警察人員考試、退除役軍人轉任公務人員考試、海岸巡防人員考試及一般警察人員考試等4種考試以男性報考人數居多，男性占比均逾6成7；國際經濟商務人員考試、外交行政人員考試、原住民族考試及移民行政人員考試等4種考試則以女性為多數，女性占比皆超過6成。

錄取人數8,442人，以一般警察人員考試1,971人最多，警察人員考試1,936人居次，地方政府公務人員考試1,654人、司法人員考試1,640人分居第三、四位，前四名合占8成5。按性別觀察，男性錄取者占65.18%，女性占34.82%；探究個別考試，海岸巡防人員考試、警察人員考試、退除役軍人轉任公務人員考試及一般警察人員考試等4種考試男性占比均逾6成9相對較高；外交行政人員考試、原住民族考試等2種考試則以女性占比皆超過5成8較為顯著。整體錄取率17.04%，其中男性21.35%、女性12.66%；各種考試中，以警察人員考試錄取率58.10%(男性60.99%、女性44.13%)最高，司法官考試1.51%(男性1.31%、女性1.72%)最低。

錄取者平均年齡27.40歲(男性26.90歲、女性28.25歲)，較105年之27.15歲略增0.25歲，整體年齡結構相較於其他類別之公務人員考試相對年輕。教育程度以學士5,505人(占65.21%)最多，專科1,721人(占20.39%)次之，碩士及以上564人(占6.68%)再次之。

表 12 公務人員特種考試報考、到考暨錄取統計

單位：人、%

年別	報考人數			到考人數			錄取人數			錄取率		
	小計	男	女	小計	男	女	小計	男	女	小計	男	女
105年	167,521	86,886	80,635	117,475	60,999	56,476	11,490	8,070	3,420	9.78	13.23	6.06
106年	162,545	85,045	77,500	115,504	60,591	54,913	10,837	7,554	3,283	9.38	12.47	5.98
107年	147,463	77,262	70,201	102,434	54,237	48,197	10,723	7,714	3,009	10.47	14.22	6.24
108年	146,667	75,133	71,534	100,143	51,596	48,547	8,473	5,975	2,498	8.46	11.58	5.15
109年	135,054	68,678	66,376	92,351	47,255	45,096	7,107	4,963	2,144	7.70	10.50	4.75
110年	121,240	60,609	60,631	80,840	40,035	40,805	6,502	4,202	2,300	8.04	10.50	5.64
111年	110,827	53,917	56,910	72,375	35,184	37,191	7,815	4,916	2,899	10.80	13.97	7.79
112年	99,210	49,425	49,785	67,927	33,911	34,016	8,209	5,167	3,042	12.09	15.24	8.94
113年	77,611	38,768	38,843	53,316	26,805	26,511	8,412	5,483	2,929	15.78	20.46	11.05
114年	71,531	35,893	35,638	49,549	24,982	24,567	8,442	5,333	3,109	17.04	21.35	12.66

表 13 公務人員特種考試錄取人數統計

單位：人

類別	105年	106年	107年	108年	109年	110年	111年	112年	113年	114年
公務人員特種考試	11,490	10,837	10,723	8,473	7,107	6,502	7,815	8,209	8,412	8,442
地方政府公務人員考試	1,798	1,775	1,773	1,854	1,611	1,561	2,476	1,951	1,631	1,654
離島地區公務人員考試	-	-	-	-	-	-	-	-	48	34
警察人員考試	2,519	2,547	2,691	2,642	2,549	1,158	1,104	1,413	1,820	1,936
一般警察人員考試	3,188	3,071	2,308	860	485	758	1,186	1,611	2,154	1,971
外交領事人員考試	42	44	33	49	50	44	40	41	46	56
外交行政人員考試	8	8	4	5	3	2	2	2	-	4
國際經濟商務人員考試	14	-	14	-	17	-	15	10	10	11
司法人員考試	1,015	801	1,293	1,161	831	1,293	1,445	1,206	1,758	1,640
司法官考試	102	100	76	106	175	140	158	201	182	136
未具擬任職務任用資格者取得法官檢察官遴選資格考試	-	-	-	-	-	-	2	-	-	-
國防法務官考試	-	-	-	-	-	-	-	39	18	15
關務人員考試	440	347	66	226	111	259	215	225	146	228
稅務人員考試	-	81	-	47	-	-	-	-	-	-
交通事業鐵路人員考試	1,655	1,306	1,840	931	784	711	651	888	-	-
交通事業民航人員考試	26	13	29	25	32	52	53	41	47	45
退除役軍人轉任公務人員考試	-	96	-	77	-	94	-	35	-	67
法務部調查局調查人員考試	120	78	118	108	122	140	148	118	126	100
國家安全局國家安全情報人員考試	25	68	38	48	25	34	31	71	24	62
原住民族考試	123	152	119	92	94	71	92	100	110	116
身心障礙人員考試	227	155	159	129	140	133	138	162	166	191
海岸巡防人員考試	41	53	34	13	27	15	12	35	20	37
移民行政人員考試	147	142	128	100	51	37	47	60	106	139

說明：1.110年首辦未具擬任職務任用資格者取得法官檢察官遴選資格考試，惟僅111年有人員報考。

2.110年起因公務人員高等考試三級考試及普通考試有相關類科提供取才，不再辦理稅務人員考試。

3.112年首辦國防法務官考試，僅視取得軍中任職資格。

4.113年首辦離島地區公務人員考試。另因應用人機關改制，交通事業鐵路人員考試不再由本部辦理。

圖 9 公務人員特種考試報考到考暨錄取率

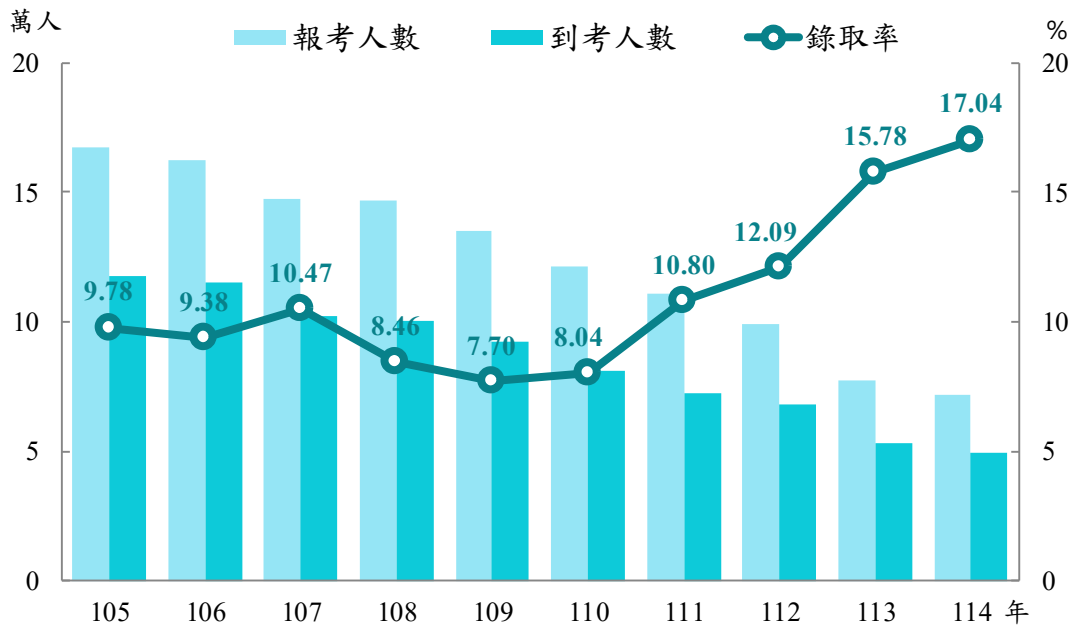
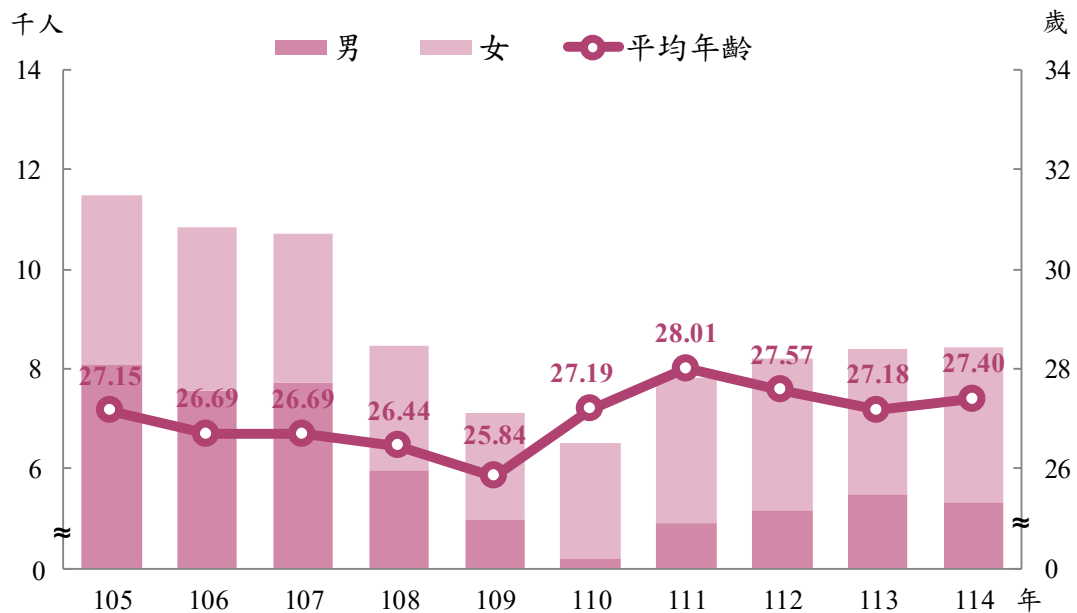


圖 10 公務人員特種考試錄取人員性別暨年齡



(五)公務人員升官等、升資考試

公務人員升官等、升資考試係為使現職公務人員取得升任高一官等任用資格所設之制度。民國 77 年公布之公務人員升等考試法，設有簡任、薦任、委任三官等考試；88 年修正公布之公務人員升官等考試法，取消委任升等考試，並規定繼續辦理 5 次後停辦，同時明定升官等考試錄取人數上限，由典試委員會以各等級各類科全程到考人數 33% 擇優錄取，遇小數點時採整數進位，並規定每年或間年舉行 1 次。104 年修正之公務人員升官等考試法，規定簡任升官等考試於修正條文施行後 5 年內以辦理 3 次為限，已於 108 年辦理完結。

依 107 年施行之「交通部公路總局組織法」及「交通部高速公路局組織法」，交通事業公路人員升資考試於相關組織法施行後 5 年內以辦理 3 次為限，亦已於 111 年辦理完竣。

此外，關務人員、警察人員、交通事業人員等另有分等規定者，其升等考試規則由考試院另行訂定。

各項升官等、升資考試採併辦方式，以每年或間年舉行為原則。近 10 年舉辦種類以 106 年及 108 年各辦理 5 種最多，107 年及 113 年各僅辦理 1 種最少。報考人數以 106 年 7,574 人最多，錄取人數亦以 106 年 1,961 人最多；錄取率方面，以 106 年 34.28% 最高，105 年 27.92% 最低。

114 年辦理 4 種考試，分別為公務人員升官等考試、關務人員升官等考試、交通事業郵政人員升資考試及交通事業港務人員升資考試。整體報考人數 4,503 人，其中男性占 40.84%、女性占 59.16%；各考試中以公務人員升官等考試 4,061 人(占 90.18%)最多。

錄取人數 1,051 人，其中男性占 39.58%、女性占 60.42%，錄取者平均年齡 42.78 歲(男性 44.50 歲、女性 41.65 歲)。整體錄取率 33.98%，其中男性 34.32% 略高於女性 33.76%，兩性無明顯差距。按考試類別觀察，以交通事業港務人員升資考試錄取率 56.25% 最高，交通事業郵政人員升資考試 26.02% 最低，公務人員升官等考試及關務人員升官等考試則分別為 34.42% 及 38.75%。

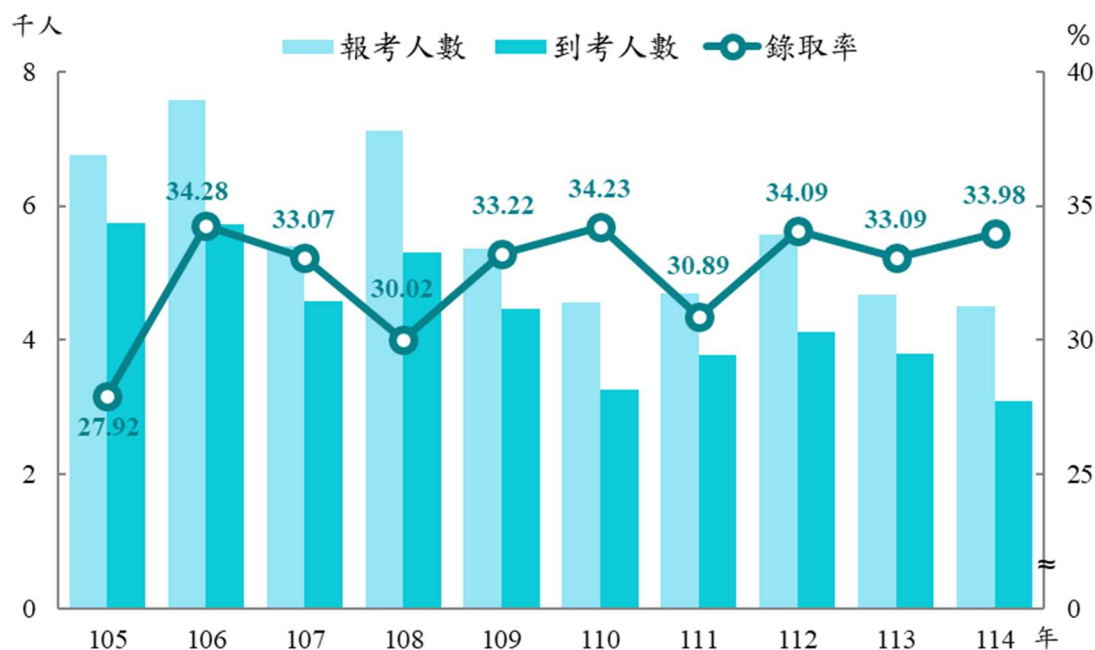
表 14 公務人員升官等、升資考試報考、到考暨錄取統計

單位：人、%

年別	報考人數			到考人數			錄取人數			錄取率		
	小計	男	女	小計	男	女	小計	男	女	小計	男	女
105年	6,757	5,949	808	5,734	5,036	698	1,601	1,340	261	27.92	26.61	37.39
106年	7,574	3,889	3,685	5,721	3,008	2,713	1,961	1,039	922	34.28	34.54	33.98
107年	5,399	4,862	537	4,578	4,119	459	1,514	1,257	257	33.07	30.52	55.99
108年	7,120	3,649	3,471	5,300	2,764	2,536	1,591	796	795	30.02	28.80	31.35
109年	5,366	4,631	735	4,473	3,846	627	1,486	1,205	281	33.22	31.33	44.82
110年	4,552	1,917	2,635	3,254	1,345	1,909	1,114	465	649	34.23	34.57	34.00
111年	4,693	3,913	780	3,768	3,131	637	1,164	918	246	30.89	29.32	38.62
112年	5,571	2,705	2,866	4,127	2,018	2,109	1,407	687	720	34.09	34.04	34.14
113年	4,674	3,895	779	3,802	3,156	646	1,258	1,000	258	33.09	31.69	39.94
114年	4,503	1,839	2,664	3,093	1,212	1,881	1,051	416	635	33.98	34.32	33.76

說明：部分類科升官等、升資考試採每年或間年舉辦。

圖 11 公務人員升官等、升資考試報考到考暨錄取率



(六)軍人轉任公務人員考試

依民國 56 年公布施行之後備軍人轉任公職考試比敘條例，國軍上校以上軍官外職停役轉任公務人員，尚未取得任用資格者，得以檢覈方式取得公務人員任用資格，由本部核定後報請考試院發給及格證書。考試院遂於 57 年訂定發布「國軍上校以上軍官外職停役轉任公務人員檢覈規則」，作為辦理檢覈之法制依據。

91 年修正公布後備軍人轉任公職考試比敘條例，廢除先用後考之檢覈制度，並增訂第五條之一相關規定，改以考試方式定其任用資格，隨即訂定發布「國軍上校以上軍官轉任公務人員考試規則」，作為 92 年起辦理本項考試之依據。至於業務移撥行政院海岸巡防署之國軍上校以上軍官中尚未取得任用資格者，及條例修正施行前已經核定有案之外職停役轉任人員，得依原檢覈規則辦理，相關檢覈事宜已於 94 年全部辦理完結。

114 年報考人數 35 人，其中男性 34 人，女性 1 人。到考人數 32 人，到考率 91.43%，顯示報考者應試意願積極。錄取人數 11 人，錄取者均為男性，整體錄取率 34.38%。就錄取者學歷結構觀察，碩士及以上、學士各 5 人，副學士(專科)1 人；錄取者平均年齡 49.18 歲，相較於其他類別之公務人員考試年齡相對較高。

表 15 軍人轉任公務人員考試報考、到考暨錄取統計

單位：人、%

年別	報考人數			到考人數			錄取人數			錄取率		
	小計	男	女	小計	男	女	小計	男	女	小計	男	女
105年	40	39	1	34	33	1	3	3	0	8.82	9.09	0.00
106年	29	29	-	21	21	-	2	2	-	9.52	9.52	-
107年	13	12	1	10	9	1	7	7	0	70.00	77.78	0.00
108年	9	7	2	8	6	2	5	4	1	62.50	66.67	50.00
109年	46	45	1	40	39	1	14	14	0	35.00	35.90	0.00
110年	27	25	2	19	18	1	8	7	1	42.11	38.89	100.00
111年	37	37	-	30	30	-	11	11	-	36.67	36.67	-
112年	37	34	3	31	29	2	11	10	1	35.48	34.48	50.00
113年	38	33	5	38	33	5	14	12	2	36.84	36.36	40.00
114年	35	34	1	32	31	1	11	11	0	34.38	35.48	-

五、專門職業及技術人員考試

我國專門職業及技術人員考試制度歷經長期演變，依立法體制與考試政策之沿革，可分為以下五個階段：

第一階段(31 年以前)：專門職業及技術人員考試與公務人員任用考試合併立法時期。

第二階段(31 年至 37 年)：兩類考試改採分別立法、併行辦理之制度。

第三階段(37 年至 75 年)：回歸合併立法，應考資格與應試科目相同者，及格人員得同時取得兩種考試資格。惟鑑於兩類考試在性質與功能上存在根本差異，自 72 年起改為分開舉行，並取消兼取及格資格之規定。

第四階段(75 年至 89 年)：再度回歸分別立法。75 年配合新人事制度實施，立法院於審議時主動將考試法一分為二，確立公務人員考試法與專門職業及技術人員考試法兩法並行之制度架構，並於專門職業及技術人員考試法中明定考試種類，包括高等暨普通考試、特種考試及檢覈三種。

第五階段(90 年起迄今)：明定考試範圍，規定需經考試及格並領有證書方得執業，考試等級分為高等、普通、初等三等，並得視特殊需要舉行特種考試，比照高普初考試列等，同時廢除檢覈制度。90 年修正明定三種及格方式，包括科別及格、總成績滿 60 分、以錄取各類科全程到考人數一定比例為及格；並於同法施行細則規範本部得設各種專門職業及技術人員考試審議委員會，辦理具有與專門職業及技術人員考試相當之資歷者，申請減免應試科目案件之審議。102 年修正後，考試等級簡化為高等考試及普通考試二等，特種考試則比照辦理。107 年修正進一步完善外國人應考規定，明定得依平等互惠原則減免應試科目，並允許以中文或英文作答。

近年考試項目亦因應社會發展需求持續調整。配合公共衛生師法於 109 年公布，110 年首次舉辦公共衛生師高等考試；因應植物診療師法於 113 年公布，114 年首次舉辦植物診療師高等考試。另配合發展觀光條例修正，導遊及領隊人員之取才方式改由交通部辦理評量，113 年起相關考試不再由本部辦理。此外，專門職業及技術人員特種考試部分，隨著常態性考試逐步納入高等或普通考試辦理之政策

推進，特種考試辦理次數持續遞減，依法規應辦理之特種考試已於 109 年全部辦理完結。

(一)專門職業及技術人員高等考試

本項考試 89 年以前採每年集中辦理 1 次之方式；90 年以後配合新制實施，各類考試視實際需要分散或集中辦理，部分考試改採每年或間年舉行。

近 10 年各年辦理考試種類介於 20 種至 23 種之間。報考人數方面，106 年 93,708 人，因首辦驗光師考試，抵銷部分類科報考人數減少之影響，較 105 年小幅增加 608 人；108 年、109 年接續成長；而 110 年雖受惠首辦公共衛生師考試挹注報考人數，惟在醫事人員考試、技師考試等報考人數減少較多影響下，回落至 93,386 人；111 年續因公共衛生師考試、醫事人員考試及營養師考試等報考人數縮減，再降至 91,461 人；而 112 年在增辦第三次護理師考試之激勵下，報考人數提升至 100,387 人；惟 113 年受護理師考試報考人數減少影響，降回 96,009 人；114 年再度下滑至 95,144 人。

及格人數方面，近 10 年年平均及格人數約 2 萬人，以 111 年 1.7 萬人最少，而 110 年、112 年、114 年及格人數皆超過 2 萬人較多，其中 114 年 2.2 萬人最多。近 10 年及格率介於 25.19%至 29.09%之間，其中以 111 年 25.19%最低、114 年 29.09%最高。

114 年辦理 23 種考試，報考人數 95,144 人，較 113 年減少 865 人(或減 0.90%)，以護理師考試報考人數減少 1,716 人最多，植物診療師考試則因首次舉辦而新增 1,253 人，抵銷部分減幅；其中女性 57,283 人(占 60.21%)，男性 37,861 人(占 39.79%)，延續近年女性報考人數高於男性之性別結構特點。各類考試中，以醫事人員考試 42,797 人最多，占總報考人數 4 成 6；其中又以護理師考試報考 21,489 人居冠，且女性報考者占比高達 8 成 8。

及格人數方面，114 年及格人數 21,503 人，其中男性占 32.35%、女性占 67.65%。若按考試類別觀察，社會科學類、醫學科學類均以女

性及格者居多數，分占 59.17%及 69.89%；工程科學類則以男性為主，占 71.06%；而海事科學類全數皆為男性。及格者平均年齡 25.35 歲(男性 27.09 歲、女性 24.53 歲)；教育程度以學士 14,430 人(占 67.11%) 最多，專科 5,200 人(占 24.18%)次之，碩士及以上 1,873 人(占 8.71%) 再次之。

及格率方面，114 年攀升至 29.09%，其中男性 24.74%、女性 31.75%，女性及格率高於男性。按考試類別觀察，心理師考試、聽力師考試、法醫師考試等 3 類考試及格率均逾 8 成；建築師考試、律師考試等 2 類考試及格率則不及 1 成。

表 16 專門職業及技術人員高等考試報考、到考暨及格統計

單位：人、%

年別	報考人數			到考人數			及格人數			及格率		
	小計	男	女	小計	男	女	小計	男	女	小計	男	女
105年	93,020	35,820	57,200	72,397	26,299	46,098	18,469	5,548	12,921	25.51	21.10	28.03
106年	93,708	37,655	56,053	73,306	27,909	45,397	19,011	6,058	12,953	25.93	21.71	28.53
107年	92,968	36,674	56,294	73,116	27,194	45,922	18,565	5,740	12,825	25.39	21.11	27.93
108年	93,865	37,558	56,307	74,078	28,135	45,943	19,227	6,305	12,922	25.96	22.41	28.13
109年	96,147	38,010	58,137	74,611	28,205	46,406	19,753	6,073	13,680	26.47	21.53	29.48
110年	93,386	36,851	56,535	71,145	26,718	44,427	20,007	6,130	13,877	28.12	22.94	31.24
111年	91,461	36,075	55,386	69,414	26,197	43,217	17,487	5,471	12,016	25.19	20.88	27.80
112年	100,387	37,821	62,566	78,163	28,023	50,140	21,146	6,109	15,037	27.05	21.80	29.99
113年	96,009	37,522	58,487	74,476	27,713	46,763	19,466	6,199	13,267	26.14	22.37	28.37
114年	95,144	37,861	57,283	73,929	28,114	45,815	21,503	6,956	14,547	29.09	24.74	31.75

表 17 114 年專門職業及技術人員高等考試報考暨及格人數-按類別分

單位：人

類別	報考人數								及格人數					
	總計	專門職業人員			技術人員			總計	專門職業人員			技術人員		
		小計	男	女	小計	男	女		小計	男	女	小計	男	女
總計	95,144	86,680	31,401	55,279	8,464	6,460	2,004	21,503	20,629	6,261	14,368	874	695	179
醫學科學	51,815	51,815	15,600	36,215	-	-	-	16,248	16,248	4,450	11,798	-	-	-
社會科學	28,279	28,279	11,545	16,734	-	-	-	3,456	3,456	1,183	2,273	-	-	-
工程科學	14,978	6,514	4,184	2,330	8,464	6,460	2,004	1,789	915	618	297	874	695	179
海事科學	72	72	72	-	-	-	-	10	10	10	-	-	-	-

圖 12 專門職業及技術人員高等考試報考到考暨及格率

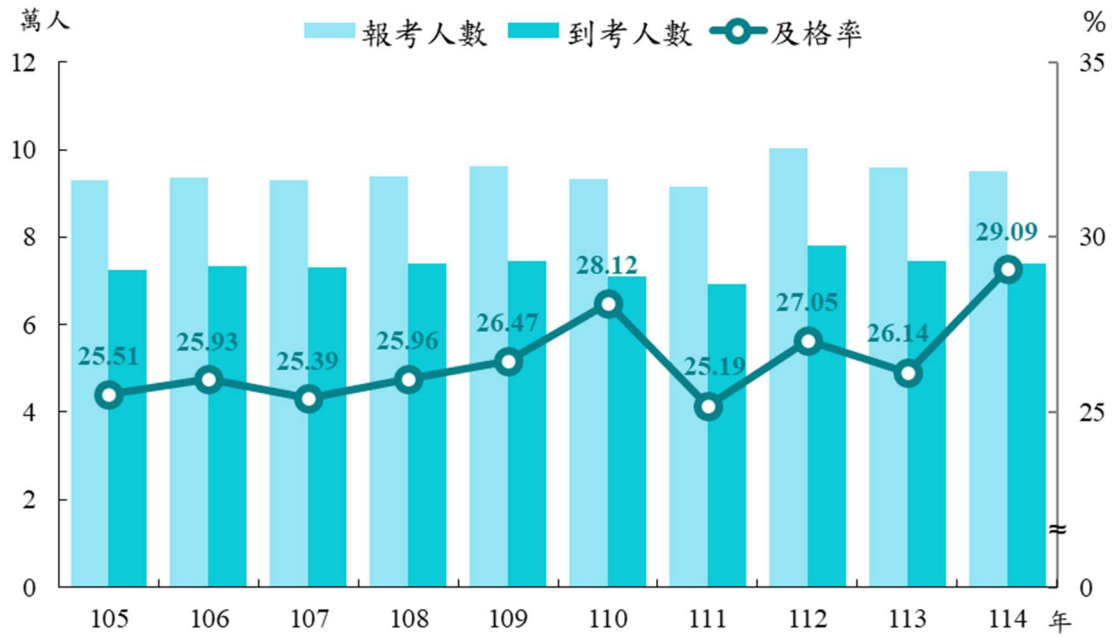
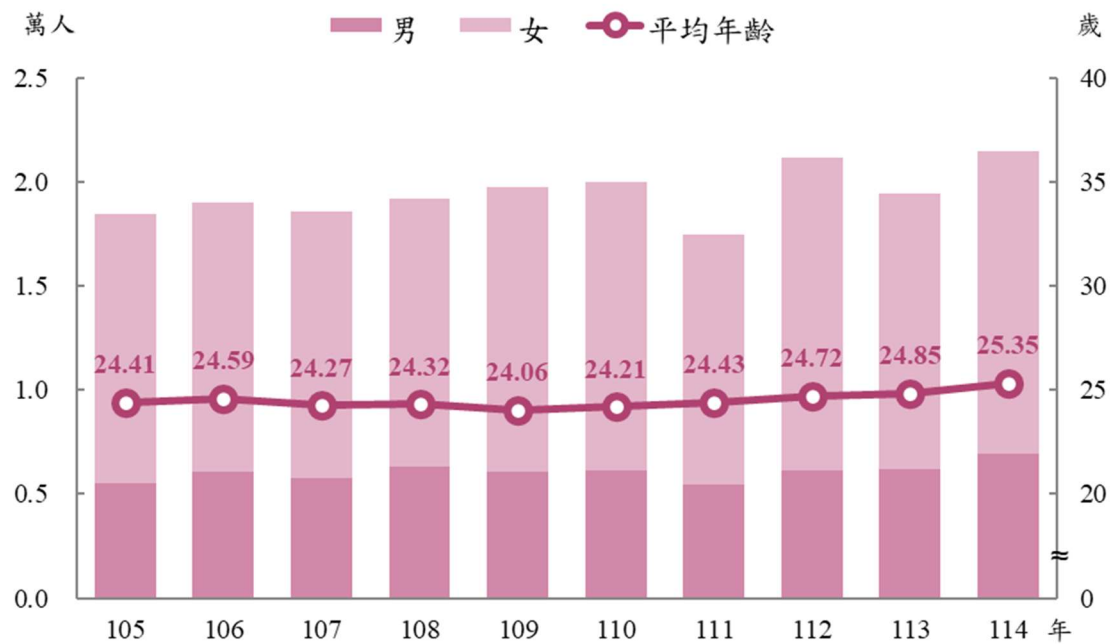


圖 13 專門職業及技術人員高等考試及格人員性別暨年齡



(二)專門職業及技術人員普通考試

本項考試 89 年以前採每年集中辦理 1 次之方式；90 年以後配合新制實施，各類考試視實際需要分散或集中辦理。

近 10 年各年辦理考試種類介於 7 種至 9 種之間。報考人數方面，以 105 年 77,292 人最多；106 年雖首辦驗光生考試吸引近 4 千人報考，惟在導遊及領隊人員考試報考人數大幅縮減之抑制下，報考人數降至 66,651 人；109 年至 111 年間持續受導遊及領隊人員考試報考人數減少影響，逐年下降至 111 年之 46,794 人；而 112 年因導遊及領隊人員考試報考人數回溫，帶動報考人數成長至 53,067 人；113 年在導遊及領隊人員取才制度調整，相關考試不再由本部辦理下，報考人數降至 33,694 人；114 年減少至 30,667 人。

及格人數方面，105 年、106 年各約 1.5 萬人及 1.0 萬人；107 年因導遊及領隊人員考試及格人數增加較多，攀升至 2.2 萬人；之後隨報考人數波動起伏，110 年起及格人數均未達萬人；113 年在導遊及領隊人員考試制度變動影響下，及格人數降至 3,051 人；114 年進一步下探 2,262 人。近 10 年及格率介於 12.28%至 45.70%之間；若排除導遊及領隊人員考試之影響，則相對持穩於 12.28%至 21.32%之間。

114 年辦理 7 種考試，報考人數 30,667 人，較 113 年減少 3,027 人(或減 8.98%)，主要受不動產經紀人考試報考人數減少 2,075 人影響；其中男性占 46.86%、女性占 53.14%。按考試類別觀察，不動產經紀人考試報考人數 9,496 人(占 30.96%)最多，地政士考試 7,569 人(占 24.68%)次之，記帳士考試 6,088 人(占 19.85%)再次之，三類考試合占 7 成 6。

及格人數在不動產經紀人考試報考人數縮減影響下，由 113 年 3,051 人進一步下滑至 2,262 人。若按性別區分，男性占 47.70%、女性占 52.30%；按考試類別觀察，社會科學類、醫學科學類均以女性居多數，分占 57.18%及 64.29%；工程科學類則以男性為多，占 82.67%。及格者平均年齡 32.36 歲(男性 33.27 歲、女性 31.54 歲)，高於專門職業

及技術人員高等考試；教育程度以學士 1,464 人(占 64.72%)最多，碩士及以上 258 人(占 11.41%)次之，兩者合計占 7 成 6。

及格率方面，114 年整體及格率 12.28%，其中男性 13.06%、女性 11.66%，兩性差距 1.40 個百分點。按考試類別觀察，驗光生考試及格率逾 2 成較高；而不動產經紀人考試及格率 6.21%、記帳士考試 10.44%則相對偏低。

表 18 專門職業及技術人員普通考試報考、到考暨及格統計

單位：人、%

年別	報考人數			到考人數			及格人數			及格率		
	小計	男	女	小計	男	女	小計	男	女	小計	男	女
105年	77,292	34,295	42,997	57,953	25,020	32,933	14,537	7,543	6,994	25.08	30.15	21.24
106年	66,651	29,563	37,088	48,674	20,778	27,896	10,284	5,249	5,035	21.13	25.26	18.05
107年	63,224	27,433	35,791	48,469	20,358	28,111	22,150	9,793	12,357	45.70	48.10	43.96
108年	63,758	27,342	36,416	47,954	19,685	28,269	13,832	6,249	7,583	28.84	31.74	26.82
109年	57,660	25,383	32,277	40,734	17,212	23,522	10,628	4,844	5,784	26.09	28.14	24.59
110年	46,973	20,706	26,267	32,291	13,575	18,716	9,071	3,923	5,148	28.09	28.90	27.51
111年	46,794	20,689	26,105	31,083	13,127	17,956	8,801	3,854	4,947	28.31	29.36	27.55
112年	53,067	22,863	30,204	36,965	15,256	21,709	9,371	4,014	5,357	25.35	26.31	24.68
113年	33,694	15,646	18,048	20,148	9,016	11,132	3,051	1,405	1,646	15.14	15.58	14.79
114年	30,667	14,371	16,296	18,414	8,264	10,150	2,262	1,079	1,183	12.28	13.06	11.66

表 19 114 年專門職業及技術人員普通考試報考暨及格人數-按類別分

單位：人

類別	報考人數							及格人數						
	總計	專門職業人員			技術人員			總計	專門職業人員			技術人員		
		小計	男	女	小計	男	女		小計	男	女	小計	男	女
總計	30,667	30,667	14,371	16,296	-	-	-	2,262	2,262	1,079	1,183	-	-	-
醫學科學	2,005	2,005	852	1,153	-	-	-	420	420	150	270	-	-	-
社會科學	25,294	25,294	10,846	14,448	-	-	-	1,490	1,490	638	852	-	-	-
工程科學	3,368	3,368	2,673	695	-	-	-	352	352	291	61	-	-	-
海事科學	-	-	-	-	-	-	-	-	-	-	-	-	-	-

圖 14 專門職業及技術人員普通考試報考到考暨及格率

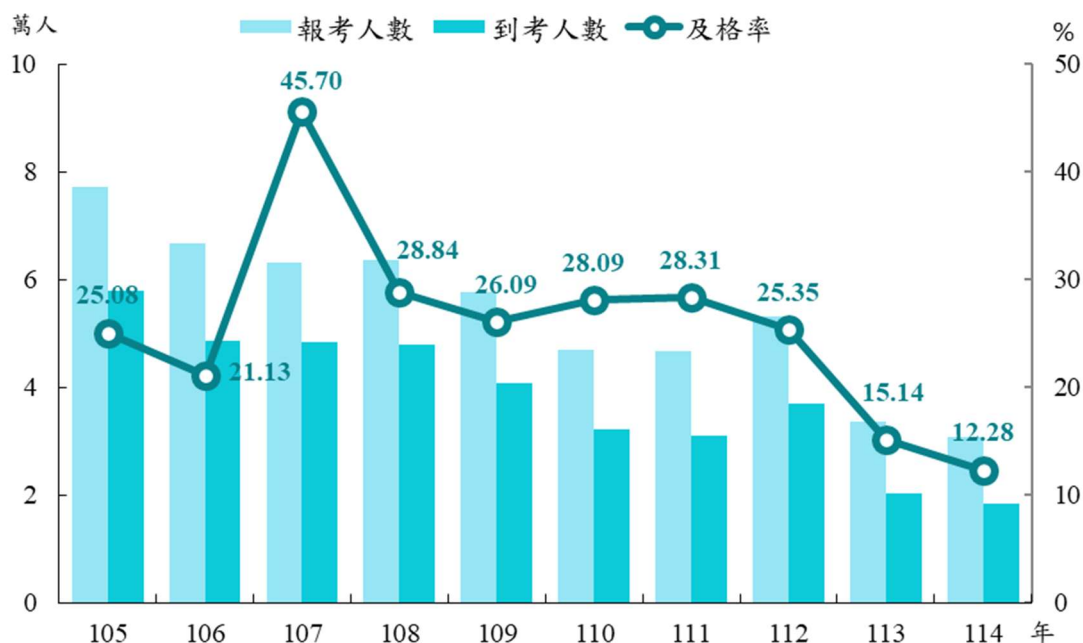
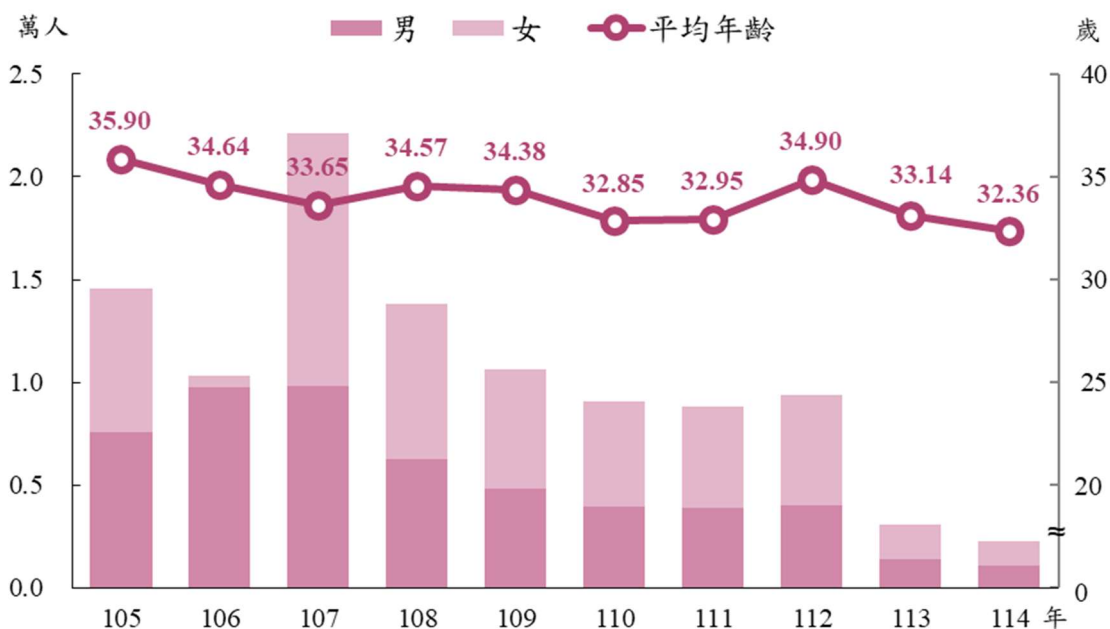


圖 15 專門職業及技術人員普通考試及格人員性別暨年齡



說明：113年起配合發展觀光條例修正，導遊及領隊人員考試之取才方式，修正為應經中央主管機關或其委託之有關機關評量，改由交通部辦理，本部停辦專門職業及技術人員普通考試導遊人員、領隊人員考試。

貳、統計表

II. Statistical Tables

一、總表

1.General Table

表 1 各種考試暨檢覈報考人數

單位：人

年 別 Year	總計 Grand Total	公務人員考試			
		計 Total	高等考試 Senior	普通考試 Junior	初等考試 Elementary
95年 2006	465 319	283 109	34 704	34 917	49 087
96年 2007	528 698	318 026	39 816	42 633	46 117
97年 2008	592 832	396 904	43 428	49 827	53 337
98年 2009	694 871	500 749	59 632	66 540	93 239
99年 2010	749 054	536 803	66 596	70 014	89 149
100年 2011	749 000	510 114	65 572	73 014	74 212
101年 2012	794 867	518 349	72 330	88 777	69 578
102年 2013	688 452	455 802	69 703	80 577	66 724
103年 2014	538 237	354 308	61 907	60 863	43 984
104年 2015	502 894	327 608	56 136	55 755	37 551
105年 2016	475 810	305 498	50 928	47 500	32 752
106年 2017	470 425	294 568	48 063	46 136	30 221
107年 2018	431 408	267 919	45 325	41 177	28 542
108年 2019	429 370	265 767	45 042	42 816	24 113
109年 2020	414 320	251 357	43 849	41 238	25 804
110年 2021	380 005	239 646	43 652	42 001	28 174
111年 2022	348 814	210 559	37 633	34 761	22 608
112年 2023	345 328	191 874	35 183	32 156	19 717
113年 2024	295 760	166 057	37 266	30 242	16 226
114年 2025	274 941	149 130	33 045	25 380	14 636

說明：

1.103年起公務人員司法官考試第一試與專門職業及技術人員律師考試第一試合併辦理，其中報考司法官考試及報考律師考試者，分別列計於公務人員特種考試與專門職業及技術人員高等考試報考人數中，全年總計人數未扣除重複報考人數。103年、104年、105年、106年、107年、108年、109年、110年、111年、112年、113年及114年重複報考人數分別為8,186人、7,966人、8,064人、8,564人、8,206人、8,578人、9,104人、9,358人、9,259人、9,563人、9,861人及10,100人。

2.原交通部公路總局及臺灣區國道高速公路局之人事制度業分別於107年1月15日及107年2月12日改為官等職等併立制、原交通部臺灣鐵路管理局於113年1月1日改制為國營臺灣鐵路股份有限公司，其人員進用改為自行遴用或由其他考試取才，用人機關交通部暨所屬機關（構）已無於公路、鐵路人員考試考試取才需求。

3.配合發展觀光條例第32條於111年5月18日修正公布，導遊人員及領隊人員之取才方式，修正為應經中央主管機關或其委託之有關機關評量，113年起改由交通部辦理評量，不再由考選部辦理導遊人員及領隊人員考試。

Table 1 Registered Candidates for All Examinations

Civil Service Examination			專門職業及技術人員考試 Professional and Technical Examination				Unit : Person	
特種考試 Special	升官等、 升資考試 Promotional	軍人轉任 公務人員考試 Civil Service Transfer for Military Personnel	計 Total	高等考試 Senior	普通考試 Junior	特種考試 Special	檢定考試 Qualifying Examination	
155 096	9 279	26	177 261	75 274	88 024	13 963	4 949	
174 925	14 535	-	207 773	83 945	118 830	4 998	2 899	
239 214	11 055	43	194 660	84 274	105 579	4 807	1 268	
271 785	9 514	39	194 122	92 227	98 061	3 834	-	
301 975	9 052	17	212 251	98 070	109 927	4 254	-	
285 557	11 740	19	238 886	98 682	136 142	4 062	-	
284 664	2 977	23	276 518	105 900	169 057	1 561	-	
227 007	11 760	31	232 650	99 529	130 474	2 647	-	
182 975	4 548	31	183 929	99 150	84 779	-	-	
170 956	7 176	34	175 286	94 038	81 248	-	-	
167 521	6 757	40	170 312	93 020	77 292	-	-	
162 545	7 574	29	175 857	93 708	66 651	15 498	-	
147 463	5 399	13	163 489	92 968	63 224	7 297	-	
146 667	7 120	9	163 603	93 865	63 758	5 980	-	
135 054	5 366	46	162 963	96 147	57 660	9 156	-	
121 240	4 552	27	140 359	93 386	46 973	-	-	
110 827	4 693	37	138 255	91 461	46 794	-	-	
99 210	5 571	37	153 454	100 387	53 067	-	-	
77 611	4 674	38	129 703	96 009	33 694	-	-	
71 531	4 503	35	125 811	95 144	30 667	-	-	

Notes :

1. From 2014, the first stage of the Civil Service Examination for Judges and Prosecutors was combined with the first stage of the Professional and Technical Examination for Attorneys. These numbers of registered candidates are counted respectively under the categories of Civil Service Special Examination and the Senior Professional and Technical Examinations. The 8,186, 7,966, 8,064, 8,564, 8,206, 8,578, 9,104, 9,358, 9,259, 9,563, 9,861 and 10,100 repeat registrations were not deducted from the annual total in 2014, 2015, 2016, 2017, 2018, 2019, 2020, 2021, 2022, 2023, 2024 and 2025.
2. The personnel systems of the former Directorate General of Highways and the Taiwan Area National Freeway Bureau were restructured into a dual-track rank-and-grade system on January 15 and February 12, 2018 respectively. Additionally, following the re-organization of the former Taiwan Railways Administration under the MOTC into the state-owned Taiwan Railway Corporation Limited on January 1, 2024, its recruitment is now handled independently or through other selection channels. As a result, the MOTC and its affiliated agencies no longer require recruitment through the highway and railway personnel examinations.
3. In accordance with the amended Article 32 of the Act for the Development of Tourism, promulgated on May 18, 2022, the certification process for tour guides and tour managers has been revised to require evaluation by the central competent authority or a designated agency. Since 2024, this evaluation has been conducted by the Ministry of Transportation and Communications (MOTC), and the MOEX no longer administers these examinations.

表 2 各種考試暨檢覈錄取或及格人數

單位：人

年 別 Year	總計 Grand Total	公務人員考試考試			
		計 Total	高等考試 Senior	普通考試 Junior	初等考試 Elementary
95年 2006	43 085	11 425	1 598	769	528
男 M.	17 114	7 438	791	447	189
女 F.	25 971	3 987	807	322	339
96年 2007	57 594	16 879	2 120	1 198	530
男 M.	23 057	10 074	1 055	696	171
女 F.	34 537	6 805	1 065	502	359
97年 2008	54 423	17 838	2 500	1 628	581
男 M.	23 369	11 294	1 141	802	146
女 F.	31 054	6 544	1 359	826	435
98年 2009	59 986	15 783	2 248	1 257	692
男 M.	22 358	9 092	1 147	662	181
女 F.	37 628	6 691	1 101	595	511
99年 2010	58 167	12 812	2 145	1 291	580
男 M.	22 253	7 747	982	645	198
女 F.	35 914	5 065	1 163	646	382
100年 2011	62 036	16 607	3 260	2 189	512
男 M.	25 524	8 940	1 390	991	201
女 F.	36 512	7 667	1 870	1 198	311
101年 2012	79 076	15 494	3 492	2 530	642
男 M.	31 841	8 454	1 522	1 117	215
女 F.	47 235	7 040	1 970	1 413	427
102年 2013	47 541	18 208	3 388	2 942	565
男 M.	21 404	9 466	1 557	1 234	211
女 F.	26 137	8 742	1 831	1 708	354
103年 2014	49 210	16 824	3 346	2 451	415
男 M.	22 286	10 154	1 457	1 091	178
女 F.	26 924	6 670	1 889	1 360	237
104年 2015	52 307	19 163	3 552	2 900	468
男 M.	23 902	11 224	1 758	1 333	192
女 F.	28 405	7 939	1 794	1 567	276

Table 2 Qualified Examinees in All Examinations

Unit : Person

Civil Service Examination			專門職業及技術人員考試 Professional and Technical Examination				檢定考試 Qualifying Examination
特種考試 Special	升官等、 升資考試 Promotional	軍人轉任 公務人員考試 Civil Service Transfer for Military Personnel	計 Total	高等考試 Senior	普通考試 Junior	特種考試 Special	
7 518	1 007	5	31 042	14 150	15 917	975	618
5 050	956	5	9 331	3 528	5 055	748	345
2 468	51	-	21 711	10 622	10 862	227	273
10 049	2 982	-	40 449	15 017	25 143	289	266
6 694	1 458	-	12 843	3 822	8 768	253	140
3 355	1 524	-	27 606	11 195	16 375	36	126
10 418	2 698	13	36 377	15 117	20 697	563	208
6 626	2 566	13	11 972	4 091	7 374	507	103
3 792	132	-	24 405	11 026	13 323	56	105
9 249	2 327	10	44 203	15 992	27 696	515	-
6 019	1 074	9	13 266	4 261	8 795	210	-
3 230	1 253	1	30 937	11 731	18 901	305	-
7 104	1 688	4	45 355	18 469	25 936	950	-
4 353	1 565	4	14 506	4 982	8 892	632	-
2 751	123	-	30 849	13 487	17 044	318	-
7 576	3 064	6	45 429	17 166	27 811	452	-
4 689	1 663	6	16 584	5 445	10 799	340	-
2 887	1 401	-	28 845	11 721	17 012	112	-
7 998	824	8	63 582	18 920	44 141	521	-
4 782	810	8	23 387	5 360	17 594	433	-
3 216	14	-	40 195	13 560	26 547	88	-
8 704	2 600	9	29 333	17 102	11 024	1 207	-
5 253	1 202	9	11 938	5 298	5 712	928	-
3 451	1 398	-	17 395	11 804	5 312	279	-
9 309	1 291	12	32 386	18 629	13 757	-	-
6 250	1 167	11	12 132	5 332	6 800	-	-
3 059	124	1	20 254	13 297	6 957	-	-
10 448	1 788	7	33 144	19 590	13 554	-	-
7 181	753	7	12 678	5 600	7 078	-	-
3 267	1 035	-	20 466	13 990	6 476	-	-

表 2 各種考試暨檢覈錄取或及格人數 (續)

單位：人

年 別 Year	總計 Grand Total	公務人員考試考試			
		計 Total	高等考試 Senior	普通考試 Junior	初等考試 Elementary
105年 2016	53 053	20 047	3 584	2 803	566
男 M.	25 852	12 761	1 792	1 316	240
女 F.	27 201	7 286	1 792	1 487	326
106年 2017	55 802	19 301	3 190	2 762	549
男 M.	27 695	11 800	1 650	1 305	250
女 F.	28 107	7 501	1 540	1 457	299
107年 2018	59 157	18 156	3 034	2 421	457
男 M.	27 600	11 916	1 507	1 229	202
女 F.	31 557	6 240	1 527	1 192	255
108年 2019	50 188	16 455	3 190	2 688	508
男 M.	22 769	9 825	1 587	1 271	192
女 F.	27 419	6 630	1 603	1 417	316
109年 2020	45 848	14 602	2 817	2 680	498
男 M.	20 481	9 077	1 419	1 267	209
女 F.	25 367	5 525	1 398	1 413	289
110年 2021	42 537	13 459	2 808	2 560	467
男 M.	17 552	7 499	1 406	1 203	216
女 F.	24 985	5 960	1 402	1 357	251
111年 2022	39 949	13 661	2 472	1 762	437
男 M.	17 411	8 086	1 258	795	188
女 F.	22 538	5 575	1 214	967	249
112年 2023	46 929	16 412	3 471	2 807	507
男 M.	19 167	9 044	1 690	1 253	237
女 F.	27 762	7 368	1 781	1 554	270
113年 2024	39 991	17 474	4 149	3 089	552
男 M.	17 772	10 168	2 026	1 386	261
女 F.	22 219	7 306	2 123	1 703	291
114年 2025	42 071	18 306	4 354	3 566	882
男 M.	17 777	9 742	2 079	1 509	394
女 F.	24 294	8 564	2 275	2 057	488

說明：詳表1。

Table 2 Qualified Examinees in All Examinations (Cont.)

Unit : Person

Civil Service Examinations			專門職業及技術人員考試 Professional and Technical Examinations				檢定考試 Qualifying Examination
特種考試 Special	升官等、 升資考試 Promotional	軍人轉任 公務人員考試 Civil Service Transfer for Military Personnel	計 Total	高等考試 Senior	普通考試 Junior	特種考試 Special	
11 490	1 601	3	33 006	18 469	14 537	-	-
8 070	1 340	3	13 091	5 548	7 543	-	-
3 420	261	-	19 915	12 921	6 994	-	-
10 837	1 961	2	36 501	19 011	10 284	7 206	-
7 554	1 039	2	15 895	6 058	5 249	4 588	-
3 283	922	-	20 606	12 953	5 035	2 618	-
10 723	1 514	7	41 001	18 565	22 150	286	-
7 714	1 257	7	15 684	5 740	9 793	151	-
3 009	257	-	25 317	12 825	12 357	135	-
8 473	1 591	5	33 733	19 227	13 832	674	-
5 975	796	4	12 944	6 305	6 249	390	-
2 498	795	1	20 789	12 922	7 583	284	-
7 107	1 486	14	31 246	19 753	10 628	865	-
4 963	1 205	14	11 404	6 073	4 844	487	-
2 144	281	-	19 842	13 680	5 784	378	-
6 502	1 114	8	29 078	20 007	9 071	-	-
4 202	465	7	10 053	6 130	3 923	-	-
2 300	649	1	19 025	13 877	5 148	-	-
7 815	1 164	11	26 288	17 487	8 801	-	-
4 916	918	11	9 325	5 471	3 854	-	-
2 899	246	-	16 963	12 016	4 947	-	-
8 209	1 407	11	30 517	21 146	9 371	-	-
5 167	687	10	10 123	6 109	4 014	-	-
3 042	720	1	20 394	15 037	5 357	-	-
8 412	1 258	14	22 517	19 466	3 051	-	-
5 483	1 000	12	7 604	6 199	1 405	-	-
2 929	258	2	14 913	13 267	1 646	-	-
8 442	1 051	11	23 765	21 503	2 262	-	-
5 333	416	11	8 035	6 956	1 079	-	-
3 109	635	-	15 730	14 547	1 183	-	-

Note : See footnotes at end of table 1.

表 3 各種考試類科數

單位：個

年 別 Year	總計 Grand Total	公務人員考試			
		計 Total	高等一級 考試 Level 1 Senior	高等二級 考試 Level 2 Senior	高等三級 考試 Level 3 Senior
95年 2006	539	444	1	12	71
96年 2007	741	646	1	19	72
97年 2008	602	496	2	15	70
98年 2009	726	609	1	28	77
99年 2010	618	506	1	30	85
100年 2011	785	679	5	21	83
101年 2012	674	565	1	36	85
102年 2013	804	695	6	35	85
103年 2014	685	574	2	30	100
104年 2015	824	715	5	26	100
105年 2016	671	563	7	36	93
106年 2017	802	689	1	23	90
107年 2018	652	540	6	26	97
108年 2019	812	701	3	23	97
109年 2020	614	501	2	20	91
110年 2021	697	586	2	24	86
111年 2022	620	510	1	24	86
112年 2023	720	605	-	26	89
113年 2024	603	514	-	25	91
114年 2025	704	616	2	26	92

Table 3 Numbers of Categories in All Examinations

Unit : Unit

Civil Service Examination					專門職業及技術人員考試 Professional and Technical Examination			
普通考試 Junior	初等考試 Elementary	特種考試 Special	升官等、 升資考試 Promotional	軍人轉任 公務人員考試 Civil Service Transfer for Military Personnel	計 Total	高等考試 Senior	普通考試 Junior	特種考試 Special
45	12	253	47	3	95	54	28	13
49	11	288	206	-	95	56	29	10
53	13	326	9	8	106	69	31	6
46	13	297	143	4	117	79	32	6
51	13	314	9	3	112	75	32	5
53	14	355	145	3	106	72	29	5
57	14	366	3	3	109	76	29	4
55	14	348	148	4	109	72	33	4
62	15	348	9	8	111	78	33	-
62	15	348	151	8	109	77	32	-
62	16	331	9	9	108	77	31	-
60	15	333	161	6	113	79	32	2
64	15	322	3	7	112	78	32	2
63	15	334	162	4	111	77	32	2
59	15	296	9	9	113	78	33	2
59	15	303	92	5	111	78	33	-
51	14	313	14	7	110	77	33	-
54	13	329	89	5	115	82	33	-
63	14	311	3	7	89	77	12	-
55	17	330	87	7	88	76	12	-

表 4 114年各種考試統計指標

(一)總表

考試名稱別 Examination Name	報考人員 Registered Candidates			
	人數 (人) Persons	平均年齡 (歲) Average Age (Years)	教育程度 Education Level	
			專科以上 比率 (%) Rate of College & Above	碩士以上 比率 (%) Rate of Master's Degree & Above
總計 Grand Total	274 941	31.64	95.83	11.12
男 M.	119 440	32.47	95.27	13.48
女 F.	155 501	31.01	96.25	9.31
公務人員考試 Civil Service Examination	149 130	32.04	94.45	11.78
男 M.	67 208	32.08	93.67	12.80
女 F.	81 922	32.01	95.10	10.93
公務人員高普初考試 Senior, Junior and Civil Service Elementary Examination	73 061	32.21	95.99	13.45
男 M.	29 442	32.48	95.99	16.08
女 F.	43 619	32.03	95.98	11.68
公務人員特種考試 Civil Service Special Examination	71 531	31.03	92.72	9.75
男 M.	35 893	31.00	91.68	9.73
女 F.	35 638	31.07	93.77	9.77
公務人員升官等、升資考試 Civil Service Promotional Examination	4 503	45.12	97.09	16.57
男 M.	1 839	46.41	95.32	19.96
女 F.	2 664	44.24	98.31	14.23
國軍上校以上軍官轉任公務人員考試 Civil Service Transfer Examination for Colonels and Above	35	48.91	100.00	42.86
男 M.	34	48.71	100.00	41.18
女 F.	1	56.00	100.00	100.00
專門職業及技術人員考試 Professional and Technical Examination	125 811	31.18	97.45	10.34
男 M.	52 232	32.98	97.33	14.35
女 F.	73 579	29.90	97.54	7.49
專門職業及技術人員高等考試 Senior Professional and Technical Examination	95 144	29.34	99.97	10.08
男 M.	37 861	31.24	99.96	14.59
女 F.	57 283	28.09	99.98	7.10
專門職業及技術人員普通考試 Junior Professional and Technical Examination	30 667	36.87	89.65	11.15
男 M.	14 371	37.55	90.40	13.72
女 F.	16 296	36.26	89.00	8.88

說明：詳表1說明2、3。114年未辦理專門職業及技術人員特種考試。

Table 4 Statistical Indicators of All Examinations, 2025

(I) General Table

到考人員 Actual Examinees			錄取或及格人員 Qualified Examinees				到考率 (%) Examination Attendance Rate	錄取或 及格率 (%) Qualification Rate
人數 (人) Persons	平均年齡 (歲) Average Age (Years)	專科以上 比率 (%) Rate of College & Above	人數 (人) Persons	平均年齡 (歲) Average Age (Years)	教育程度 Education Level			
					專科以上 比率 (%) Rate of College & Above	碩士以上 比率 (%) Rate of Master's Degree & Above		
193 491	30.31	95.84	42 071	27.60	97.39	10.48	70.38	21.74
81 340	31.17	95.28	17 777	28.69	96.35	12.77	68.10	21.86
112 151	29.69	96.25	24 294	26.80	98.15	8.80	72.12	21.66
101 148	30.87	94.20	18 306	29.65	95.27	12.44	67.83	18.10
44 962	30.88	93.46	9 742	29.33	94.46	12.76	66.90	21.67
56 186	30.85	94.79	8 564	30.01	96.19	12.09	68.58	15.24
48 474	31.03	95.79	8 802	30.22	97.84	16.71	66.35	18.16
18 737	31.31	95.77	3 982	30.95	97.69	20.02	63.64	21.25
29 737	30.85	95.81	4 820	29.61	97.97	13.98	68.17	16.21
49 549	29.83	92.47	8 442	27.40	92.28	6.68	69.27	17.04
24 982	29.79	91.67	5 333	26.90	91.92	6.15	69.60	21.35
24 567	29.87	93.28	3 109	28.25	92.89	7.59	68.93	12.66
3 093	44.74	96.99	1 051	42.78	97.72	22.65	68.69	33.98
1 212	46.41	94.64	416	44.50	95.91	27.16	65.91	34.32
1 881	43.67	98.51	635	41.65	98.90	19.69	70.61	33.76
32	48.63	100.00	11	49.18	100.00	45.45	91.43	34.38
31	48.39	100.00	11	49.18	100.00	45.45	91.18	35.48
1	56.00	100.00	-	-	-	-	100.00	-
92 343	29.71	97.65	23 765	26.02	99.03	8.97	73.40	25.74
36 378	31.53	97.53	8 035	27.92	98.66	12.79	69.65	22.09
55 965	28.53	97.72	15 730	25.05	99.22	7.01	76.06	28.11
73 929	28.24	99.97	21 503	25.35	100.00	8.71	77.70	29.09
28 114	30.09	99.96	6 956	27.09	100.00	12.46	74.26	24.74
45 815	27.11	99.98	14 547	24.53	100.00	6.92	79.98	31.75
18 414	35.61	88.30	2 262	32.36	89.79	11.41	60.04	12.28
8 264	36.43	89.24	1 079	33.27	89.99	14.92	57.50	13.06
10 150	34.95	87.54	1 183	31.54	89.60	8.20	62.29	11.66

Note : See footnote 2 and 3 at end of table 1. No Special Professional and Technical Examinations were held in 2025.

表 4 114年各種考試統計指標 (續 1)

(二)公務人員高普初考試

考試名稱別 Examination Name	報考人員 Registered Candidates			
	人數 (人) Persons	平均年齡 (歲) Average Age (Years)	教育程度 Education Level	
			專科以上 比率 (%) Rate of College & Above	碩士以上 比率 (%) Rate of Master's Degree & Above
總計 Grand Total	73 061	32.21	95.99	13.45
男 M.	29 442	32.48	95.99	16.08
女 F.	43 619	32.03	95.98	11.68
公務人員高等考試一級考試 Level 1 Civil Service Senior Examination	11	44.45	100.00	100.00
男 M.	6	47.17	100.00	100.00
女 F.	5	41.20	100.00	100.00
公務人員高等考試二級考試 Level 2 Civil Service Senior Examination	707	37.33	100.00	100.00
男 M.	402	37.53	100.00	100.00
女 F.	305	37.06	100.00	100.00
公務人員高等考試三級考試 Level 3 Civil Service Senior Examination	32 327	31.93	99.62	16.98
男 M.	13 854	32.46	99.55	19.59
女 F.	18 473	31.53	99.67	15.02
公務人員普通考試 Civil Service Junior Examination	25 380	31.30	93.67	10.29
男 M.	9 859	31.56	93.28	11.89
女 F.	15 521	31.13	93.92	9.28
公務人員初等考試 Civil Service Elementary Examination	14 636	34.17	91.79	6.91
男 M.	5 321	33.84	91.47	8.25
女 F.	9 315	34.35	91.98	6.14

Table 4 Statistical Indicators of All Examinations, 2025 (Cont. 1)

(II) Civil Service Senior, Junior and Elementary Examination

到考人員 Actual Examinees			錄取或及格人員 Qualified Examinees				到考率 (%) Examination Attendance Rate	錄取或 及格率 (%) Qualification Rate
人數 (人) Persons	平均年齡 (歲) Average Age (Years)	專科以上 比率 (%) Rate of College & Above	人數 (人) Persons	平均年齡 (歲) Average Age (Years)	教育程度 Education Level			
					專科以上 比率 (%) Rate of College & Above	碩士以上 比率 (%) Rate of Master's Degree & Above		
48 474	31.03	95.79	8 802	30.22	97.84	16.71	66.35	18.16
18 737	31.31	95.77	3 982	30.95	97.69	20.02	63.64	21.25
29 737	30.85	95.81	4 820	29.61	97.97	13.98	68.17	16.21
8	43.25	100.00	3	41.00	100.00	100.00	72.73	37.50
5	46.00	100.00	2	47.00	100.00	100.00	83.33	40.00
3	38.67	100.00	1	29.00	100.00	100.00	60.00	33.33
407	36.29	100.00	84	36.83	100.00	100.00	57.57	20.64
230	36.28	100.00	52	37.21	100.00	100.00	57.21	22.61
177	36.29	100.00	32	36.22	100.00	100.00	58.03	18.08
18 949	30.60	99.59	4 267	30.23	99.72	20.20	58.62	22.52
7 737	31.11	99.57	2 025	30.90	99.56	23.36	55.85	26.17
11 212	30.25	99.61	2 242	29.63	99.87	17.35	60.69	20.00
18 431	30.14	94.05	3 566	29.34	95.99	12.93	72.62	19.35
6 887	30.49	93.81	1 509	30.08	95.83	15.44	69.85	21.91
11 544	29.93	94.20	2 057	28.80	96.11	11.08	74.38	17.82
10 679	33.11	91.88	882	33.02	96.03	6.92	72.96	8.26
3 878	32.87	91.39	394	33.69	94.92	9.39	72.88	10.16
6 801	33.25	92.16	488	32.48	96.93	4.92	73.01	7.18

表 4 114年各種考試統計指標 (續 2)

(三)公務人員特種考試

考試名稱別 Examination Name	報考人員 Registered Candidates			
	人數 (人) Persons	平均年齡 (歲) Average Age (Years)	教育程度 Education Level	
			專科以上 比率 (%) Rate of College & Above	碩士以上 比率 (%) Rate of Master's Degree & Above
總計 Grand Total	71 531	31.03	92.72	9.75
男 M.	35 893	31.00	91.68	9.73
女 F.	35 638	31.07	93.77	9.77
地方政府公務人員考試 Special Examination for Local Government	22 969	33.32	96.21	12.62
男 M.	9 213	33.72	96.22	15.04
女 F.	13 756	33.05	96.21	10.99
離島地區公務人員考試 Civil Service Special Examination for Offshore Islands Personnel	187	37.03	99.47	12.83
男 M.	83	38.36	100.00	18.07
女 F.	104	35.97	99.04	8.65
警察人員考試 Special Examination for Police Officers	3 725	24.84	99.28	1.40
男 M.	3 063	24.44	99.51	1.34
女 F.	662	26.68	98.19	1.66
一般警察人員考試 Examination for General Police Officers	7 994	26.27	74.53	2.65
男 M.	5 384	26.49	73.12	2.32
女 F.	2 610	25.81	77.43	3.33
外交領事人員考試 Examination for Diplomatic and Consular Personnel	409	28.44	100.00	25.43
男 M.	188	28.58	100.00	23.94
女 F.	221	28.32	100.00	26.70
外交行政人員考試 Examination for Diplomatic Administration Personnel	35	28.94	82.86	20.00
男 M.	13	31.08	84.62	15.38
女 F.	22	27.68	81.82	22.73
國際經濟商務人員考試 Special Examination for International Trade Personnel	98	29.58	98.98	32.65
男 M.	30	30.97	100.00	33.33
女 F.	68	28.97	98.53	32.35
司法人員考試 Special Examination for Judicial Personnel	14 962	31.86	90.39	7.94
男 M.	7 168	32.48	89.41	7.91
女 F.	7 794	31.30	91.29	7.97
司法官考試 Examination for Judges and Prosecutors	10 789	30.30	99.79	13.68
男 M.	5 507	31.31	99.84	14.13
女 F.	5 282	29.24	99.73	13.21

Table 4 Statistical Indicators of All Examinations, 2025 (Cont. 2)

(III) Civil Service Special Examination

到考人員 Actual Examinees			錄取或及格人員 Qualified Examinees				到考率 (%) Examination Attendance Rate	錄取或 及格率 (%) Qualification Rate
人數 (人) Persons	平均年齡 (歲) Average Age (Years)	專科以上 比率 (%) Rate of College & Above	人數 (人) Persons	平均年齡 (歲) Average Age (Years)	教育程度 Education Level			
					專科以上 比率 (%) Rate of College & Above	碩士以上 比率 (%) Rate of Master's Degree & Above		
49 549	29.83	92.47	8 442	27.40	92.28	6.68	69.27	17.04
24 982	29.79	91.67	5 333	26.90	91.92	6.15	69.60	21.35
24 567	29.87	93.28	3 109	28.25	92.89	7.59	68.93	12.66
13 855	32.12	95.75	1 654	32.66	96.74	15.78	60.32	11.94
5 316	32.47	95.75	790	33.47	96.58	19.62	57.70	14.86
8 539	31.90	95.75	864	31.91	96.88	12.27	62.07	10.12
137	36.19	99.27	34	35.53	100.00	17.65	73.26	24.82
61	37.08	100.00	15	35.40	100.00	13.33	73.49	24.59
76	35.47	98.68	19	35.63	100.00	21.05	73.08	25.00
3 332	24.33	99.43	1 936	21.81	99.85	0.52	89.45	58.10
2 761	23.97	99.60	1 684	21.70	99.82	0.59	90.14	60.99
571	26.10	98.60	252	22.51	100.00	-	86.25	44.13
6 136	26.07	74.84	1 971	25.92	79.20	2.13	76.76	32.12
4 040	26.33	73.76	1 361	26.21	79.43	1.69	75.04	33.69
2 096	25.56	76.91	610	25.28	78.69	3.11	80.31	29.10
329	28.24	100.00	56	27.66	100.00	21.43	80.44	17.02
152	28.42	100.00	31	27.65	100.00	22.58	80.85	20.39
177	28.09	100.00	25	27.68	100.00	20.00	80.09	14.12
21	26.95	80.95	4	23.00	50.00	-	60.00	19.05
5	30.00	80.00	-	-	-	-	38.46	-
16	26.00	81.25	4	23.00	50.00	-	72.73	25.00
73	29.60	100.00	11	30.18	100.00	27.27	74.49	15.07
25	31.12	100.00	6	29.33	100.00	33.33	83.33	24.00
48	28.81	100.00	5	31.20	100.00	20.00	70.59	10.42
9 732	30.73	89.75	1 640	28.61	91.65	6.04	65.04	16.85
4 616	31.41	89.04	851	29.28	89.07	6.46	64.40	18.44
5 116	30.12	90.38	789	27.89	94.42	5.58	65.64	15.42
9 004	29.44	99.78	136	25.04	100.00	8.82	83.46	1.51
4 578	30.44	99.80	60	25.63	100.00	11.67	83.13	1.31
4 426	28.41	99.75	76	24.57	100.00	6.58	83.79	1.72

表 4 114年各種考試統計指標 (續 3)

(三)公務人員特種考試

考試名稱別 Examination Name	報考人員 Registered Candidates			
	人數 (人) Persons	平均年齡 (歲) Average Age (Years)	教育程度 Education Level	
			專科以上 比率 (%) Rate of College & Above	碩士以上 比率 (%) Rate of Master's Degree & Above
國民法務官考試 Examination for National Defense Legal Officers	216	26.59	100.00	6.48
男 M.	131	26.63	100.00	5.34
女 F.	85	26.52	100.00	8.24
未具擬任職務任用資格者取得法官檢察官遴選資格考試 Qualification Examination for the Selection of Judges and Prosecutors	-	-	-	-
男 M.	-	-	-	-
女 F.	-	-	-	-
關務人員考試 Special Examination for Customs Personnel	2 130	32.33	94.32	13.76
男 M.	895	34.53	95.42	16.87
女 F.	1 235	30.73	93.52	11.50
民航人員考試 Special Examination for Civil Aviation Personnel	306	30.10	99.67	20.59
男 M.	153	31.54	100.00	23.53
女 F.	153	28.67	99.35	17.65
退除役軍人轉任公務人員考試 Special Civil Service Transfer Examination for Veterans	342	42.51	94.44	14.04
男 M.	265	43.30	93.96	12.08
女 F.	77	39.81	96.10	20.78
法務部調查局調查人員考試 Special Examination for Investigative Agents	2 019	25.05	99.80	8.62
男 M.	1 041	25.15	99.81	7.78
女 F.	978	24.95	99.80	9.51
國家安全局國家安全情報人員考試 Special Examination for Intelligence Personnel	556	26.92	95.50	12.23
男 M.	284	27.40	94.01	12.32
女 F.	272	26.43	97.06	12.13
原住民族考試 Special Civil Service Examination for Indigenous	1 173	31.95	86.62	3.15
男 M.	436	32.40	86.01	3.44
女 F.	737	31.69	86.97	2.99
身心障礙人員考試 Special Examination for the Disabled	2 732	35.36	85.21	6.52
男 M.	1 595	35.13	85.89	6.90
女 F.	1 137	35.69	84.26	5.98
海岸巡防人員考試 Special Civil Service Examination for Coast Guards	296	31.70	89.53	9.12
男 M.	211	33.31	88.63	9.95
女 F.	85	27.68	91.76	7.06
移民行政人員考試 Special Examination for Immigration Personnel	593	31.27	92.58	13.15
男 M.	233	32.58	90.56	14.59
女 F.	360	30.42	93.89	12.22

Table 4 Statistical Indicators of All Examinations, 2025 (Cont. 3)

(III) Civil Service Special Examination

到考人員 Actual Examinees			錄取或及格人員 Qualified Examinees				到考率 (%) Examination Attendance Rate	錄取或 及格率 (%) Qualification Rate
人數 (人) Persons	平均年齡 (歲) Average Age (Years)	專科以上 比率 (%) Rate of College & Above	人數 (人) Persons	平均年齡 (歲) Average Age (Years)	教育程度 Education Level			
					專科以上 比率 (%) Rate of College & Above	碩士以上 比率 (%) Rate of Master's Degree & Above		
149	26.31	100.00	15	25.67	100.00	6.67	68.98	10.07
90	26.51	100.00	9	26.44	100.00	11.11	68.70	10.00
59	26.00	100.00	6	24.50	100.00	-	69.41	10.17
-	-	-	-	-	-	-	-	-
-	-	-	-	-	-	-	-	-
-	-	-	-	-	-	-	-	-
1 333	30.78	94.15	228	30.07	95.18	12.72	62.58	17.10
495	33.22	96.36	103	31.77	94.17	16.50	55.31	20.81
838	29.33	92.84	125	28.66	96.00	9.60	67.85	14.92
188	28.57	99.47	45	27.60	100.00	15.56	61.44	23.94
87	29.87	100.00	22	28.36	100.00	13.64	56.86	25.29
101	27.46	99.01	23	26.87	100.00	17.39	66.01	22.77
243	41.60	94.24	67	41.78	97.01	14.93	71.05	27.57
190	42.06	93.68	49	42.67	97.96	12.24	71.70	25.79
53	39.96	96.23	18	39.33	94.44	22.22	68.83	33.96
1 417	24.91	99.86	100	25.06	100.00	10.00	70.18	7.06
723	25.02	100.00	57	25.16	100.00	10.53	69.45	7.88
694	24.80	99.71	43	24.93	100.00	9.30	70.96	6.20
386	26.82	96.37	62	27.24	100.00	27.42	69.42	16.06
191	27.28	95.29	32	27.22	100.00	25.00	67.25	16.75
195	26.38	97.44	30	27.27	100.00	30.00	71.69	15.38
700	30.50	86.00	116	30.08	93.10	8.62	59.68	16.57
245	30.56	87.35	48	29.71	97.92	10.42	56.19	19.59
455	30.47	85.27	68	30.34	89.71	7.35	61.74	14.95
1 886	34.16	84.36	191	33.81	90.58	7.85	69.03	10.13
1 123	33.86	85.40	119	33.95	88.24	8.40	70.41	10.60
763	34.61	82.83	72	33.57	94.44	6.94	67.11	9.44
182	31.14	88.46	37	28.22	91.89	8.11	61.49	20.33
123	32.80	87.80	33	28.30	90.91	6.06	58.29	26.83
59	27.68	89.83	4	27.50	100.00	25.00	69.41	6.78
446	29.69	92.15	139	28.83	97.12	12.23	75.21	31.17
161	30.48	88.20	63	29.49	95.24	14.29	69.10	39.13
285	29.25	94.39	76	28.28	98.68	10.53	79.17	26.67

表 4 114年各種考試統計指標 (續 4)

(四)專門職業及技術人員高等考試

考試名稱別 Examination Name	報考人員 Registered Candidates			
	人數 (人) Persons	平均年齡 (歲) Average Age (Years)	教育程度 Education Level	
			專科以上 比率 (%) Rate of College & Above	碩士以上 比率 (%) Rate of Master's Degree & Above
總計 Grand Total	95 144	29.34	99.97	10.08
男 M.	37 861	31.24	99.96	14.59
女 F.	57 283	28.09	99.98	7.10
醫事人員考試 Examination for Medical Personnel	42 797	25.68	100.00	0.69
男 M.	12 701	26.42	100.00	1.22
女 F.	30 096	25.37	100.00	0.47
第一次醫事人員考試 1st Examination for Medical Personnel	10 232	27.08	100.00	1.16
男 M.	3 868	27.89	100.00	1.53
女 F.	6 364	26.60	100.00	0.94
第二次醫事人員考試 2nd Examination for Medical Personnel	27 150	24.83	100.00	0.65
男 M.	8 180	25.76	100.00	1.17
女 F.	18 970	24.43	100.00	0.43
第三次醫事人員考試 3rd Examination for Medical Personnel	5 415	27.30	100.00	0.02
男 M.	653	26.09	100.00	-
女 F.	4 762	27.47	100.00	0.02
營養師考試 Examination for Dietitians	2 860	27.46	100.00	1.01
男 M.	507	27.38	100.00	1.38
女 F.	2 353	27.47	100.00	0.93
第一次營養師考試 1st Examination for Dietitians	1 174	28.49	100.00	-
男 M.	211	28.96	100.00	-
女 F.	963	28.39	100.00	-
第二次營養師考試 2nd Examination for Dietitians	1 686	26.74	100.00	1.72
男 M.	296	26.25	100.00	2.36
女 F.	1 390	26.84	100.00	1.58

Table 4 Statistical Indicators of All Examinations, 2025 (Cont. 4)

(IV)Senior Professional and Technical Examinations

到考人員 Actual Examinees			錄取或及格人員 Qualified Examinees				到考率 (%) Examination Attendance Rate	錄取或 及格率 (%) Qualification Rate
人數 (人) Persons	平均年齡 (歲) Average Age (Years)	專科以上 比率 (%) Rate of College & Above	人數 (人) Persons	平均年齡 (歲) Average Age (Years)	教育程度 Education Level			
					專科以上 比率 (%) Rate of College & Above	碩士以上 比率 (%) Rate of Master's Degree & Above		
73 929	28.24	99.97	21 503	25.35	100.00	8.71	77.70	29.09
28 114	30.09	99.96	6 956	27.09	100.00	12.46	74.26	24.74
45 815	27.11	99.98	14 547	24.53	100.00	6.92	79.98	31.75
37 578	25.15	100.00	13 156	23.07	100.00	0.34	87.81	35.01
11 093	25.88	100.00	3 507	24.44	100.00	0.63	87.34	31.61
26 485	24.84	100.00	9 649	22.58	100.00	0.24	88.00	36.43
8 244	26.46	100.00	1 438	26.07	100.00	1.04	80.57	17.44
3 188	27.27	100.00	630	26.91	100.00	1.27	82.42	19.76
5 056	25.94	100.00	808	25.41	100.00	0.87	79.45	15.98
24 491	24.38	100.00	11 027	22.64	100.00	0.27	90.21	45.02
7 322	25.29	100.00	2 778	23.92	100.00	0.50	89.51	37.94
17 169	23.99	100.00	8 249	22.21	100.00	0.19	90.51	48.05
4 843	26.81	100.00	691	23.76	100.00	-	89.44	14.27
583	25.61	100.00	99	23.52	100.00	-	89.28	16.98
4 260	26.97	100.00	592	23.80	100.00	-	89.46	13.90
2 348	26.69	100.00	535	24.99	100.00	0.37	82.10	22.79
418	26.64	100.00	84	24.12	100.00	-	82.45	20.10
1 930	26.70	100.00	451	25.15	100.00	0.44	82.02	23.37
911	27.64	100.00	213	26.58	100.00	-	77.60	23.38
166	27.93	100.00	26	26.42	100.00	-	78.67	15.66
745	27.57	100.00	187	26.60	100.00	-	77.36	25.10
1 437	26.09	100.00	322	23.93	100.00	0.62	85.23	22.41
252	25.79	100.00	58	23.09	100.00	-	85.14	23.02
1 185	26.15	100.00	264	24.12	100.00	0.76	85.25	22.28

表 4 114年各種考試統計指標 (續 5)

(四)專門職業及技術人員高等考試

考試名稱別 Examination Name	報考人員 Registered Candidates			
	人數 (人) Persons	平均年齡 (歲) Average Age (Years)	教育程度 Education Level	
			專科以上 比率 (%) Rate of College & Above	碩士以上 比率 (%) Rate of Master's Degree & Above
呼吸治療師考試 Examination for Respiratory Therapists	251	24.72	100.00	0.40
男 M.	68	23.76	100.00	-
女 F.	183	25.07	100.00	0.55
獸醫師考試 Examination for Veterinarians	641	28.17	100.00	2.50
男 M.	273	29.12	100.00	3.30
女 F.	368	27.46	100.00	1.90
心理師考試 Examination for Psychologists	998	34.07	100.00	100.00
男 M.	245	33.89	100.00	100.00
女 F.	753	34.13	100.00	100.00
語言治療師考試 Examination for Speech Therapists	284	24.51	100.00	18.66
男 M.	47	25.04	100.00	8.51
女 F.	237	24.40	100.00	20.68
聽力師考試 Examination for Audiologists	102	23.98	100.00	8.82
男 M.	27	24.89	100.00	7.41
女 F.	75	23.65	100.00	9.33
中醫師考試 Examination for Chinese Medicine Practitioners	1 005	28.43	100.00	2.99
男 M.	522	29.26	100.00	4.41
女 F.	483	27.54	100.00	1.45
第一次中醫師考試 1st Examination for Chinese Medicine Practitioners	177	30.02	100.00	0.56
男 M.	109	31.02	100.00	0.92
女 F.	68	28.41	100.00	-
第二次中醫師考試 2nd Examination for Chinese Medicine Practitioners	828	28.10	100.00	3.50
男 M.	413	28.80	100.00	5.33
女 F.	415	27.39	100.00	1.69

Table 4 Statistical Indicators of All Examinations, 2025 (Cont. 5)

(IV)Senior Professional and Technical Examinations

到考人員 Actual Examinees			錄取或及格人員 Qualified Examinees				到考率 (%) Examination Attendance Rate	錄取或 及格率 (%) Qualification Rate
人數 (人) Persons	平均年齡 (歲) Average Age (Years)	專科以上 比率 (%) Rate of College & Above	人數 (人) Persons	平均年齡 (歲) Average Age (Years)	教育程度 Education Level			
					專科以上 比率 (%) Rate of College & Above	碩士以上 比率 (%) Rate of Master's Degree & Above		
227	24.19	100.00	138	22.72	100.00	-	90.44	60.79
64	23.58	100.00	47	23.00	100.00	-	94.12	73.44
163	24.44	100.00	91	22.57	100.00	-	89.07	55.83
591	27.42	100.00	257	25.47	100.00	1.56	92.20	43.49
245	27.96	100.00	116	25.49	100.00	0.86	89.74	47.35
346	27.03	100.00	141	25.46	100.00	2.13	94.02	40.75
888	33.66	100.00	751	32.06	100.00	100.00	88.98	84.57
216	33.49	100.00	176	31.23	100.00	100.00	88.16	81.48
672	33.71	100.00	575	32.31	100.00	100.00	89.24	85.57
267	24.36	100.00	204	24.10	100.00	19.12	94.01	76.40
46	25.11	100.00	35	25.06	100.00	11.43	97.87	76.09
221	24.20	100.00	169	23.90	100.00	20.71	93.25	76.47
94	23.47	100.00	76	22.68	100.00	2.63	92.16	80.85
23	24.26	100.00	19	22.74	100.00	-	85.19	82.61
71	23.21	100.00	57	22.67	100.00	3.51	94.67	80.28
951	28.20	100.00	336	29.26	100.00	3.57	94.63	35.33
487	28.86	100.00	159	29.45	100.00	5.66	93.30	32.65
464	27.51	100.00	177	29.08	100.00	1.69	96.07	38.15
148	29.51	100.00	10	28.10	100.00	-	83.62	6.76
91	30.26	100.00	7	28.43	100.00	-	83.49	7.69
57	28.32	100.00	3	27.33	100.00	-	83.82	5.26
803	27.96	100.00	326	29.29	100.00	3.68	96.98	40.60
396	28.54	100.00	152	29.50	100.00	5.92	95.88	38.38
407	27.40	100.00	174	29.11	100.00	1.72	98.07	42.75

表 4 114年各種考試統計指標 (續 6)

(四)專門職業及技術人員高等考試

考試名稱別 Examination Name	報考人員 Registered Candidates			
	人數 (人) Persons	平均年齡 (歲) Average Age (Years)	教育程度 Education Level	
			專科以上 比率 (%) Rate of College & Above	碩士以上 比率 (%) Rate of Master's Degree & Above
法醫師考試 Examination for Forensic Medical Examiners	6	40.50	100.00	100.00
男 M.	5	42.40	100.00	100.00
女 F.	1	31.00	100.00	100.00
牙體技術師考試 Examination for Dental Technologists	490	26.42	100.00	-
男 M.	220	28.27	100.00	-
女 F.	270	24.92	100.00	-
公共衛生師考試 Examination for Public Health Specialists	356	29.36	100.00	22.47
男 M.	161	30.07	100.00	21.74
女 F.	195	28.77	100.00	23.08
驗光師考試 Examination for Opticians	2 025	29.59	100.00	-
男 M.	824	32.38	100.00	-
女 F.	1 201	27.67	100.00	-
律師考試 Examination for Attorneys	13 042	32.17	99.84	15.71
男 M.	6 873	33.88	99.85	16.73
女 F.	6 169	30.26	99.82	14.57
會計師考試 Examination for Certified Public Accountants	6 679	30.29	99.88	11.96
男 M.	2 650	30.17	99.81	12.64
女 F.	4 029	30.37	99.93	11.52
社會工作師考試 Examination for Social Workers	7 682	34.09	100.00	3.67
男 M.	1 488	32.82	100.00	4.37
女 F.	6 194	34.39	100.00	3.50
第一次社會工作師考試 1st Examination for Social Workers	3 371	35.15	100.00	3.62
男 M.	617	33.88	100.00	3.73
女 F.	2 754	35.43	100.00	3.59
第二次社會工作師考試 2nd Examination for Social Workers	4 311	33.26	100.00	3.71
男 M.	871	32.07	100.00	4.82
女 F.	3 440	33.56	100.00	3.43

Table 4 Statistical Indicators of All Examinations, 2025 (Cont. 6)

(IV)Senior Professional and Technical Examinations

到考人員 Actual Examinees			錄取或及格人員 Qualified Examinees				到考率 (%) Examination Attendance Rate	錄取或 及格率 (%) Qualification Rate
人數 (人) Persons	平均年齡 (歲) Average Age (Years)	專科以上 比率 (%) Rate of College & Above	人數 (人) Persons	平均年齡 (歲) Average Age (Years)	教育程度 Education Level			
					專科以上 比率 (%) Rate of College & Above	碩士以上 比率 (%) Rate of Master's Degree & Above		
5	37.80	100.00	4	33.25	100.00	100.00	83.33	80.00
4	39.50	100.00	3	34.00	100.00	100.00	80.00	75.00
1	31.00	100.00	1	31.00	100.00	100.00	100.00	100.00
463	26.18	100.00	209	24.21	100.00	-	94.49	45.14
207	28.13	100.00	80	26.19	100.00	-	94.09	38.65
256	24.60	100.00	129	22.98	100.00	-	94.81	50.39
253	28.25	100.00	82	29.43	100.00	19.51	71.07	32.41
109	29.28	100.00	45	29.98	100.00	17.78	67.70	41.28
144	27.47	100.00	37	28.76	100.00	21.62	73.85	25.69
1 846	29.29	100.00	500	24.02	100.00	-	91.16	27.09
738	31.91	100.00	179	24.91	100.00	-	89.56	24.25
1 108	27.55	100.00	321	23.52	100.00	-	92.26	28.97
10 569	31.00	99.82	1 042	26.87	100.00	8.64	81.04	9.86
5 501	32.63	99.82	528	27.60	100.00	10.23	80.04	9.60
5 068	29.24	99.82	514	26.11	100.00	7.00	82.15	10.14
2 206	29.49	99.95	515	27.49	100.00	11.07	33.03	23.35
920	29.32	99.89	251	27.58	100.00	9.16	34.72	27.28
1 286	29.61	100.00	264	27.40	100.00	12.88	31.92	20.53
5 616	33.21	100.00	1 813	31.01	100.00	3.81	73.11	32.28
1 023	32.07	100.00	347	30.90	100.00	4.03	68.75	33.92
4 593	33.46	100.00	1 466	31.03	100.00	3.75	74.15	31.92
2 388	34.19	100.00	836	33.05	100.00	3.71	70.84	35.01
420	33.30	100.00	155	32.57	100.00	5.16	68.07	36.90
1 968	34.38	100.00	681	33.16	100.00	3.38	71.46	34.60
3 228	32.48	100.00	977	29.26	100.00	3.89	74.88	30.27
603	31.21	100.00	192	29.55	100.00	3.13	69.23	31.84
2 625	32.78	100.00	785	29.18	100.00	4.08	76.31	29.90

表 4 114年各種考試統計指標 (續 7)

(四)專門職業及技術人員高等考試

考試名稱別 Examination Name	報考人員 Registered Candidates			
	人數 (人) Persons	平均年齡 (歲) Average Age (Years)	教育程度 Education Level	
			專科以上 比率 (%) Rate of College & Above	碩士以上 比率 (%) Rate of Master's Degree & Above
不動產估價師考試 Examination for Realty Appraisers	569	39.29	100.00	21.79
男 M.	330	40.18	100.00	21.21
女 F.	239	38.05	100.00	22.59
專利師考試 Examination for Patent Attorneys	307	37.12	100.00	54.07
男 M.	204	38.38	100.00	51.47
女 F.	103	34.63	100.00	59.22
建築師考試 Examination for Architects	4 469	34.53	100.00	16.78
男 M.	2 787	35.68	100.00	15.79
女 F.	1 682	32.62	100.00	18.43
技師考試 Examination for Engineers	8 464	33.86	100.00	38.14
男 M.	6 460	34.66	100.00	37.74
女 F.	2 004	31.27	100.00	39.42
消防設備師考試 Examination for Fire Safety Engineers	792	38.58	100.00	16.67
男 M.	637	39.04	100.00	17.11
女 F.	155	36.71	100.00	14.84
植物診療師考試 Examination for Plant Doctors	1 253	33.74	100.00	41.90
男 M.	760	34.71	100.00	40.79
女 F.	493	32.24	100.00	43.61
驗船師考試 Examination for Ship Surveyors	19	39.95	100.00	63.16
男 M.	19	39.95	100.00	63.16
女 F.	-	-	-	-
引水人考試 Examination for Maritime Pilots	53	43.25	100.00	7.55
男 M.	53	43.25	100.00	7.55
女 F.	-	-	-	-

說明：醫事人員包括醫師、牙醫師、藥師、醫事檢驗師、醫事放射師、護理師、物理治療師、職能治療師及助產師。

Table 4 Statistical Indicators of All Examinations, 2025 (Cont. 7)

(IV)Senior Professional and Technical Examinations

到考人員 Actual Examinees			錄取或及格人員 Qualified Examinees				到考率 (%) Examination Attendance Rate	錄取或 及格率 (%) Qualification Rate
人數 (人) Persons	平均年齡 (歲) Average Age (Years)	專科以上 比率 (%) Rate of College & Above	人數 (人) Persons	平均年齡 (歲) Average Age (Years)	教育程度 Education Level			
					專科以上 比率 (%) Rate of College & Above	碩士以上 比率 (%) Rate of Master's Degree & Above		
343	38.74	100.00	38	34.37	100.00	21.05	60.28	11.08
202	40.32	100.00	25	36.96	100.00	16.00	61.21	12.38
141	36.48	100.00	13	29.38	100.00	30.77	59.00	9.22
195	36.05	100.00	48	32.92	100.00	58.33	63.52	24.62
129	37.27	100.00	32	33.97	100.00	50.00	63.24	24.81
66	33.67	100.00	16	30.81	100.00	75.00	64.08	24.24
2 539	34.84	100.00	213	32.51	100.00	15.96	56.81	8.39
1 608	36.03	100.00	136	32.94	100.00	13.24	57.70	8.46
931	32.78	100.00	77	31.74	100.00	20.78	55.35	8.27
5 286	32.81	100.00	874	30.84	100.00	41.42	62.45	16.53
3 968	33.62	100.00	695	31.40	100.00	41.29	61.42	17.52
1 318	30.37	100.00	179	28.63	100.00	41.90	65.77	13.58
450	37.29	100.00	59	33.78	100.00	10.17	56.82	13.11
346	37.75	100.00	51	33.14	100.00	9.80	54.32	14.74
104	35.78	100.00	8	37.88	100.00	12.50	67.10	7.69
1 159	33.52	100.00	643	32.52	100.00	52.57	92.50	55.48
712	34.60	100.00	431	33.69	100.00	50.35	93.68	60.53
447	31.81	100.00	212	30.14	100.00	57.08	90.67	47.43
15	37.73	100.00	6	39.33	100.00	66.67	78.95	40.00
15	37.73	100.00	6	39.33	100.00	66.67	78.95	40.00
-	-	-	-	-	-	-	-	-
40	43.10	100.00	4	42.50	100.00	50.00	75.47	10.00
40	43.10	100.00	4	42.50	100.00	50.00	75.47	10.00
-	-	-	-	-	-	-	-	-

Note :Medical personnels include medical doctor, dentist, pharmacist, medical technologist, medical radiation technologist, registered professional nurse, physical therapist, occupational therapist, and registered professional midwife.

表 4 114年各種考試統計指標 (續完)

(五)專門職業及技術人員普通考試

考試名稱別 Examination Name	報考人員 Registered Candidates			
	人數 (人) Persons	平均年齡 (歲) Average Age (Years)	教育程度 Education Level	
			專科以上 比率 (%) Rate of College & Above	碩士以上 比率 (%) Rate of Master's Degree & Above
總計 Grand Total	30 667	36.87	89.65	11.15
男 M.	14 371	37.55	90.40	13.72
女 F.	16 296	36.26	89.00	8.88
驗光生考試 Examination for Optical Technicians	2 005	30.70	98.05	-
男 M.	852	34.09	97.77	-
女 F.	1 153	28.20	98.27	-
地政士考試 Examination for Land Registration Agents	7 569	38.82	93.61	14.04
男 M.	3 807	39.82	93.85	16.23
女 F.	3 762	37.81	93.35	11.83
專責報關人員考試 Examination for Customs Clearance Agents	696	37.15	91.09	9.63
男 M.	218	37.39	89.45	12.84
女 F.	478	37.05	91.84	8.16
保險代理人、保險經紀人及保險公證人考試 Examination for Insurance Brokers, Agents and Notaries	1 445	40.51	93.36	17.37
男 M.	673	40.09	93.31	19.47
女 F.	772	40.88	93.39	15.54
不動產經紀人考試 Examination for Realtors	9 496	39.03	90.36	13.20
男 M.	4 494	39.60	91.39	16.27
女 F.	5 002	38.52	89.44	10.44
記帳士考試 Examination for Certified Public Bookkeepers	6 088	33.20	82.11	7.44
男 M.	1 654	31.39	83.31	11.37
女 F.	4 434	33.88	81.66	5.98
消防設備士考試 Examination for Fire Safety Technicians	3 368	35.02	85.51	9.83
男 M.	2 673	35.17	85.19	10.29
女 F.	695	34.43	86.76	8.06

說明：

1.配合發展觀光條例第32條於111年5月18日修正公布，導遊人員及領隊人員之取才方式，修正為應經中央主管機關或其委託之有關機關評量，113年起改由交通部辦理評量，不再由考選部辦理導遊人員及領隊人員考試。

2.本報表年齡、教育程度欄位資料係由應考人填列之網路報名資料擷取而得，其數值有可能因應考人誤(漏)填致有疏漏，請參酌使用。

Table 4 Statistical Indicators of All Examinations, 2025 (Cont. End)

(V) Junior Professional and Technical Examinations

到考人員 Actual Examinees			錄取或及格人員 Qualified Examinees				到考率 (%) Examination Attendance Rate	錄取或 及格率 (%) Qualification Rate
人數 (人) Persons	平均年齡 (歲) Average Age (Years)	專科以上 比率 (%) Rate of College & Above	人數 (人) Persons	平均年齡 (歲) Average Age (Years)	教育程度 Education Level			
					專科以上 比率 (%) Rate of College & Above	碩士以上 比率 (%) Rate of Master's Degree & Above		
18 414	35.61	88.30	2 262	32.36	89.79	11.41	60.04	12.28
8 264	36.43	89.24	1 079	33.27	89.99	14.92	57.50	13.06
10 150	34.95	87.54	1 183	31.54	89.60	8.20	62.29	11.66
1 837	30.56	98.26	420	24.31	99.76	-	91.62	22.86
772	33.89	97.93	150	25.79	100.00	-	90.61	19.43
1 065	28.15	98.50	270	23.49	99.63	-	92.37	25.35
3 917	38.12	93.52	490	36.98	93.88	15.92	51.75	12.51
1 914	39.39	94.04	254	37.71	93.31	20.08	50.28	13.27
2 003	36.90	93.01	236	36.19	94.49	11.44	53.24	11.78
488	37.01	90.98	96	37.46	96.88	13.54	70.11	19.67
141	37.00	85.82	20	38.55	90.00	15.00	64.68	14.18
347	37.02	93.08	76	37.17	98.68	13.16	72.59	21.90
927	40.29	92.88	173	39.66	97.11	20.81	64.15	18.66
405	39.65	91.85	77	39.60	94.81	23.38	60.18	19.01
522	40.78	93.68	96	39.72	98.96	18.75	67.62	18.39
5 107	38.56	89.09	317	34.23	87.07	14.20	53.78	6.21
2 307	39.19	90.03	162	34.69	85.80	16.67	51.34	7.02
2 800	38.05	88.32	155	33.75	88.39	11.61	55.98	5.54
3 964	31.35	78.28	414	29.26	74.40	6.76	65.11	10.44
1 024	29.35	79.79	125	28.48	79.20	12.80	61.91	12.21
2 940	32.05	77.76	289	29.60	72.32	4.15	66.31	9.83
2 174	33.90	84.36	352	32.53	87.22	16.48	64.55	16.19
1 701	33.96	84.19	291	32.46	87.63	15.81	63.64	17.11
473	33.67	84.99	61	32.85	85.25	19.67	68.06	12.90

Note :

1. In accordance with the amended Article 32 of the Act for the Development of Tourism, promulgated on May 18, 2022, the certification process for tour guides and tour managers has been revised to require evaluation by the central competent authority or a designated agency. Since 2024, this evaluation has been conducted by the Ministry of Transportation and Communications (MOTC), and the MOEX no longer administers these examinations.

2. All information about test takers' age and educational attainment is accessed from their online application. The MOEX does not guarantee the accuracy or completeness of the provided information.

二、公務人員考試

2. Civil Service Examinations

(一)公務人員高等考試

(1) Civil Service Senior
Examination

表 5 公務人員高等考試報考人數暨錄取或及格率

(一)一級考試

單位：人

年 別 Year	報考人數 Number of Registered Candidates			到考人數 Number of Actual Examinees		
	計 Total	男 Male	女 Female	計 Total	男 Male	女 Female
95年 2006	6	5	1	4	3	1
96年 2007	18	14	4	12	10	2
97年 2008	27	23	4	19	17	2
98年 2009	21	13	8	9	7	2
99年 2010	25	20	5	16	12	4
100年 2011	169	121	48	126	88	38
101年 2012	74	38	36	58	30	28
102年 2013	157	118	39	114	85	29
103年 2014	46	45	1	28	28	-
104年 2015	134	104	30	102	81	21
105年 2016	187	135	52	147	107	40
106年 2017	17	10	7	12	8	4
107年 2018	115	94	21	89	72	17
108年 2019	29	25	4	24	21	3
109年 2020	26	23	3	18	15	3
110年 2021	10	9	1	7	6	1
111年 2022	3	3	-	2	2	-
114年 2025	11	6	5	8	5	3

說明：112年、113年未辦理公務人員高等考試一級考試。

**Table 5 Civil Service Senior Examination
– Registrations & Qualification Rates
(I) Level 1 Examination**

Unit : Person

錄取或及格人數 Number of Qualified Examinees			到考率 % Examination Attendance Rate			錄取或及格率 % Qualification Rate		
計 Total	男 Male	女 Female	計 Total	男 Male	女 Female	計 Total	男 Male	女 Female
-	-	-	66.67	60.00	100.00	-	-	-
2	1	1	66.67	71.43	50.00	16.67	10.00	50.00
1	1	-	70.37	73.91	50.00	5.26	5.88	-
-	-	-	42.86	53.85	25.00	-	-	-
2	2	-	64.00	60.00	80.00	12.50	16.67	-
4	3	1	74.56	72.73	79.17	3.17	3.41	2.63
1	-	1	78.38	78.95	77.78	1.72	-	3.57
7	6	1	72.61	72.03	74.36	6.14	7.06	3.45
2	2	-	60.87	62.22	-	7.14	7.14	-
6	5	1	76.12	77.88	70.00	5.88	6.17	4.76
12	10	2	78.61	79.26	76.92	8.16	9.35	5.00
1	-	1	70.59	80.00	57.14	8.33	-	25.00
10	7	3	77.39	76.60	80.95	11.24	9.72	17.65
2	1	1	82.76	84.00	75.00	8.33	4.76	33.33
2	2	-	69.23	65.22	100.00	11.11	13.33	-
2	2	-	70.00	66.67	100.00	28.57	33.33	-
1	1	-	66.67	66.67	-	50.00	50.00	-
3	2	1	72.73	83.33	60.00	37.50	40.00	33.33

Notes : No Civil Service Senior Examination of the Level 1 Examination was held in 2023 and 2024.

表 5 公務人員高等考試報考人數暨錄取或及格率(續 1)

(二)二級考試

單位：人

年 別 Year	報考人數 Number of Registered Candidates			到考人數 Number of Actual Examinees		
	計 Total	男 Male	女 Female	計 Total	男 Male	女 Female
95年 2006	1 123	789	334	533	356	177
96年 2007	1 965	1 098	867	1 010	549	461
97年 2008	1 582	1 017	565	839	537	302
98年 2009	3 554	1 950	1 604	1 747	937	810
99年 2010	4 482	2 464	2 018	2 218	1 223	995
100年 2011	3 413	1 742	1 671	1 717	852	865
101年 2012	4 872	2 475	2 397	2 516	1 278	1 238
102年 2013	3 914	2 202	1 712	1 953	1 062	891
103年 2014	2 765	1 480	1 285	1 503	767	736
104年 2015	2 394	1 315	1 079	1 307	697	610
105年 2016	3 179	1 708	1 471	1 766	943	823
106年 2017	1 797	1 019	778	1 012	575	437
107年 2018	1 703	922	781	931	501	430
108年 2019	1 358	741	617	786	423	363
109年 2020	1 445	780	665	902	485	417
110年 2021	1 226	682	544	782	421	361
111年 2022	1 107	603	504	569	304	265
112年 2023	937	541	396	537	307	230
113年 2024	806	469	337	419	251	168
114年 2025	707	402	305	407	230	177

**Table 5 Civil Service Senior Examination
 – Registrations & Qualification Rates (Cont. 1)
 (II)Level 2 Examination**

Unit : Person

錄取或及格人數 Number of Qualified Examinees			到考率 % Examination Attendance Rate			錄取或及格率 % Qualification Rate		
計 Total	男 Male	女 Female	計 Total	男 Male	女 Female	計 Total	男 Male	女 Female
33	23	10	47.46	45.12	52.99	6.19	6.46	5.65
56	38	18	51.40	50.00	53.17	5.54	6.92	3.90
40	31	9	53.03	52.80	53.45	4.77	5.77	2.98
82	54	28	49.16	48.05	50.50	4.69	5.76	3.46
78	46	32	49.49	49.63	49.31	3.52	3.76	3.22
72	41	31	50.31	48.91	51.77	4.19	4.81	3.58
94	56	38	51.64	51.64	51.65	3.74	4.38	3.07
88	55	33	49.90	48.23	52.04	4.51	5.18	3.70
66	43	23	54.36	51.82	57.28	4.39	5.61	3.13
71	45	26	54.59	53.00	56.53	5.43	6.46	4.26
105	67	38	55.55	55.21	55.95	5.95	7.10	4.62
61	45	16	56.32	56.43	56.17	6.03	7.83	3.66
63	42	21	54.67	54.34	55.06	6.77	8.38	4.88
64	39	25	57.88	57.09	58.83	8.14	9.22	6.89
62	42	20	62.42	62.18	62.71	6.87	8.66	4.80
74	47	27	63.78	61.73	66.36	9.46	11.16	7.48
69	46	23	51.40	50.41	52.58	12.13	15.13	8.68
65	39	26	57.31	56.75	58.08	12.10	12.70	11.30
67	48	19	51.99	53.52	49.85	15.99	19.12	11.31
84	52	32	57.57	57.21	58.03	20.64	22.61	18.08

表 5 公務人員高等考試報考人數暨錄取或及格率(續完)

(三)三級考試

單位：人

年 別 Year	報考人數 Number of Registered Candidates			到考人數 Number of Actual Examinees		
	計 Total	男 Male	女 Female	計 Total	男 Male	女 Female
95年 2006	33 575	14 010	19 565	19 804	7 832	11 972
96年 2007	37 833	15 986	21 847	24 221	9 742	14 479
97年 2008	41 819	17 125	24 694	27 288	10 559	16 729
98年 2009	56 057	23 793	32 264	37 293	15 062	22 231
99年 2010	62 089	26 065	36 024	40 635	16 288	24 347
100年 2011	61 990	25 568	36 422	40 474	15 807	24 667
101年 2012	67 384	28 587	38 797	44 538	17 861	26 677
102年 2013	65 632	27 587	38 045	43 873	17 503	26 370
103年 2014	59 096	23 997	35 099	40 427	15 668	24 759
104年 2015	53 608	22 808	30 800	35 755	14 537	21 218
105年 2016	47 562	20 276	27 286	33 650	13 694	19 956
106年 2017	46 249	20 163	26 086	32 566	13 620	18 946
107年 2018	43 507	18 953	24 554	29 624	12 323	17 301
108年 2019	43 655	19 011	24 644	28 946	12 047	16 899
109年 2020	42 378	18 319	24 059	28 246	11 675	16 571
110年 2021	42 416	18 215	24 201	25 965	10 482	15 483
111年 2022	36 523	15 278	21 245	22 980	9 127	13 853
112年 2023	34 246	14 459	19 787	22 241	8 834	13 407
113年 2024	36 460	15 430	21 030	24 345	9 788	14 557
114年 2025	32 327	13 854	18 473	18 949	7 737	11 212

**Table 5 Civil Service Senior Examination
 – Registrations & Qualification Rates (Cont. End)
 (III) Level 3 Examination**

Unit : Person

錄取或及格人數 Number of Qualified Examinees			到考率 % Examination Attendance Rate			錄取或及格率 % Qualification Rate		
計 Total	男 Male	女 Female	計 Total	男 Male	女 Female	計 Total	男 Male	女 Female
1 565	768	797	58.98	55.90	61.19	7.90	9.81	6.66
2 062	1 016	1 046	64.02	60.94	66.27	8.51	10.43	7.22
2 459	1 109	1 350	65.25	61.66	67.75	9.01	10.50	8.07
2 166	1 093	1 073	66.53	63.30	68.90	5.81	7.26	4.83
2 065	934	1 131	65.45	62.49	67.59	5.08	5.73	4.65
3 184	1 346	1 838	65.29	61.82	67.73	7.87	8.52	7.45
3 397	1 466	1 931	66.10	62.48	68.76	7.63	8.21	7.24
3 293	1 496	1 797	66.85	63.45	69.31	7.51	8.55	6.81
3 278	1 412	1 866	68.41	65.29	70.54	8.11	9.01	7.54
3 475	1 708	1 767	66.70	63.74	68.89	9.72	11.75	8.33
3 467	1 715	1 752	70.75	67.54	73.14	10.30	12.52	8.78
3 128	1 605	1 523	70.41	67.55	72.63	9.61	11.78	8.04
2 961	1 458	1 503	68.09	65.02	70.46	10.00	11.83	8.69
3 124	1 547	1 577	66.31	63.37	68.57	10.79	12.84	9.33
2 753	1 375	1 378	66.65	63.73	68.88	9.75	11.78	8.32
2 732	1 357	1 375	61.22	57.55	63.98	10.52	12.95	8.88
2 402	1 211	1 191	62.92	59.74	65.21	10.45	13.27	8.60
3 406	1 651	1 755	64.94	61.10	67.76	15.31	18.69	13.09
4 082	1 978	2 104	66.77	63.43	69.22	16.77	20.21	14.45
4 267	2 025	2 242	58.62	55.85	60.69	22.52	26.17	20.00

表 6 近5年公務人員高等考試報考人數暨錄取或及格率—按類科分

(一)一級考試

單位：人

類 科 別 Category	110年 2021				111年 2022			
	報考 人數 Number of Registered Candidates	到考 人數 Number of Actual Examinees	錄取或 及格人數 Number of Qualified Examinees	錄取或 及格率% Qualification Rate	報考 人數 Number of Registered Candidates	到考 人數 Number of Actual Examinees	錄取或 及格人數 Number of Qualified Examinees	錄取或 及格率% Qualification Rate
總計 Grand Total	10	7	2	28.57	3	2	1	50.00
行政人員 Administrative personnel	-	-	-	-	-	-	-	-
法制 Legal system	-	-	-	-	-	-	-	-
技術人員 Technician	10	7	2	28.57	3	2	1	50.00
水產技術 Aquatic technology	-	-	-	-	3	2	1	50.00
公職獸醫師 Public veterinarian	4	3	1	33.33	-	-	-	-
衛生技術 Health technology	-	-	-	-	-	-	-	-
電力工程 Electrical engineering	6	4	1	25.00	-	-	-	-

說明：詳表5。

**Table 6 Civil Service Senior Examination—Registrations & Qualification Rates,
by Category, last 5 years
(I)Level 1 Examination**

Unit : Person

112年 2023				113年 2024				114年 2025			
報考 人數 Number of Registered Candidates	到考 人數 Number of Actual Examinees	錄取或 及格人數 Number of Qualified Examinees	錄取或 及格率% Qualification Rate	報考 人數 Number of Registered Candidates	到考 人數 Number of Actual Examinees	錄取或 及格人數 Number of Qualified Examinees	錄取或 及格率% Qualification Rate	報考 人數 Number of Registered Candidates	到考 人數 Number of Actual Examinees	錄取或 及格人數 Number of Qualified Examinees	錄取或 及格率% Qualification Rate
-	-	-	-	-	-	-	-	11	8	3	37.50
-	-	-	-	-	-	-	-	4	2	2	100.00
-	-	-	-	-	-	-	-	4	2	2	100.00
-	-	-	-	-	-	-	-	7	6	1	16.67
-	-	-	-	-	-	-	-	-	-	-	-
-	-	-	-	-	-	-	-	-	-	-	-
-	-	-	-	-	-	-	-	7	6	1	16.67
-	-	-	-	-	-	-	-	-	-	-	-

Note : See footnotes at end of table 5.

表 6 近5年公務人員高等考試報考人數暨錄取或及格率－按類科分 (續 1)

(二)二級考試

單位：人

類 科 別 Category	110年 2021				111年 2022			
	報考 人數 Number of Registered Candidates	到考 人數 Number of Actual Examinees	錄取或 及格人數 Number of Qualified Examinees	錄取或 及格率% Qualification Rate	報考 人數 Number of Registered Candidates	到考 人數 Number of Actual Examinees	錄取或 及格人數 Number of Qualified Examinees	錄取或 及格率% Qualification Rate
總計 Grand Total	1 226	782	74	9.46	1 107	569	69	12.13
行政人員 Administrative personnel	714	422	22	5.21	606	282	16	5.67
一般行政 General administration	94	51	2	3.92	123	49	2	4.08
勞工行政 Labor administration	-	-	-	-	-	-	-	-
文化行政 Cultural administration	55	41	3	7.32	134	76	5	6.58
教育行政 Education administration	87	57	1	1.75	56	24	1	4.17
史料編纂 Historiography	49	21	1	4.76	-	-	-	-
人事行政 Personnel administration	-	-	-	-	-	-	-	-
金融保險 Finance and insurance	71	37	1	2.70	66	25	1	4.00
法制 Legal system	170	99	6	6.06	120	53	2	3.77
經建行政 Economic planning and development administration	50	25	2	8.00	30	9	2	22.22
工業行政 Industrial administration	22	14	2	14.29	18	11	2	18.18
漁業行政 Fishery administration	-	-	-	-	-	-	-	-
衛生行政 Health administration	116	77	4	5.19	-	-	-	-
食品衛生行政 Food hygiene administration	-	-	-	-	59	35	1	2.86

**Table 6 Civil Service Senior Examination—Registrations & Qualification Rates,
by Category, last 5 years (Cont. 1)
(II)Level 2 Examination**

Unit : Person

112年 2023				113年 2024				114年 2025			
報考 人數 Number of Registered Candidates	到考 人數 Number of Actual Examinees	錄取或 及格人數 Number of Qualified Examinees	錄取或 及格率% Qualification Rate	報考 人數 Number of Registered Candidates	到考 人數 Number of Actual Examinees	錄取或 及格人數 Number of Qualified Examinees	錄取或 及格率% Qualification Rate	報考 人數 Number of Registered Candidates	到考 人數 Number of Actual Examinees	錄取或 及格人數 Number of Qualified Examinees	錄取或 及格率% Qualification Rate
937	537	65	12.10	806	419	67	15.99	707	407	84	20.64
442	233	14	6.01	442	196	17	8.67	272	146	12	8.22
-	-	-	-	69	32	1	3.13	63	30	2	6.67
-	-	-	-	39	17	1	5.88	-	-	-	-
35	20	3	15.00	13	7	3	42.86	5	3	2	66.67
-	-	-	-	-	-	-	-	-	-	-	-
55	33	1	3.03	38	25	1	4.00	38	25	1	4.00
-	-	-	-	-	-	-	-	44	23	2	8.70
52	23	1	4.35	28	7	1	14.29	-	-	-	-
165	80	4	5.00	108	42	1	2.38	86	43	2	4.65
-	-	-	-	39	16	4	25.00	-	-	-	-
-	-	-	-	-	-	-	-	-	-	-	-
-	-	-	-	20	10	1	10.00	-	-	-	-
82	42	2	4.76	56	20	1	5.00	-	-	-	-
53	35	3	8.57	32	20	3	15.00	36	22	3	13.64

表 6 近5年公務人員高等考試報考人數暨錄取或及格率—按類科分 (續 2)

(二)二級考試

單位：人

類 科 別 Category	110年 2021				111年 2022			
	報考 人數 Number of Registered Candidates	到考 人數 Number of Actual Examinees	錄取或 及格人數 Number of Qualified Examinees	錄取或 及格率% Qualification Rate	報考 人數 Number of Registered Candidates	到考 人數 Number of Actual Examinees	錄取或 及格人數 Number of Qualified Examinees	錄取或 及格率% Qualification Rate
技術人員 Technician	512	360	52	14.44	501	287	53	18.47
農業技術 Agricultural technology	-	-	-	-	70	48	4	8.33
農業機械 Agricultural mechanics	-	-	-	-	4	2	2	100.00
土壤肥料 Soil and fertilization	22	15	2	13.33	-	-	-	-
農產加工 Agricultural products processing	-	-	-	-	-	-	-	-
園藝 Horticulture	38	32	2	6.25	24	14	1	7.14
植物病蟲害防治 Plant disease and pest control	37	31	2	6.45	-	-	-	-
水產技術 Aquatic technology	-	-	-	-	19	14	4	28.57
養殖技術 Aquaculture technology	36	26	2	7.69	32	27	2	7.41
水產資源 Aquatic resources	23	18	2	11.11	-	-	-	-
水產利用 Aquatic applications	29	18	2	11.11	-	-	-	-
動物技術 Animal technology	14	13	1	7.69	18	15	5	33.33
生物多樣性 Biodiversity	-	-	-	-	-	-	-	-
土木工程 Civil engineering	92	60	18	30.00	83	50	16	32.00
水利工程 Hydraulic engineering	-	-	-	-	-	-	-	-
環境工程 Environmental engineering	-	-	-	-	-	-	-	-

**Table 6 Civil Service Senior Examination—Registrations & Qualification Rates,
by Category, last 5 years (Cont. 2)
(II)Level 2 Examination**

Unit : Person

112年 2023				113年 2024				114年 2025			
報考 人數 Number of Registered Candidates	到考 人數 Number of Actual Examinees	錄取或 及格人數 Number of Qualified Examinees	錄取或 及格率% Qualification Rate	報考 人數 Number of Registered Candidates	到考 人數 Number of Actual Examinees	錄取或 及格人數 Number of Qualified Examinees	錄取或 及格率% Qualification Rate	報考 人數 Number of Registered Candidates	到考 人數 Number of Actual Examinees	錄取或 及格人數 Number of Qualified Examinees	錄取或 及格率% Qualification Rate
495	304	51	16.78	364	223	50	22.42	435	261	72	27.59
54	41	1	2.44	73	48	6	12.50	36	22	2	9.09
4	2	1	50.00	8	5	1	20.00	16	11	4	36.36
11	8	1	12.50	-	-	-	-	-	-	-	-
-	-	-	-	14	11	1	9.09	28	22	2	9.09
33	22	4	18.18	39	26	9	34.62	-	-	-	-
33	24	3	12.50	11	9	1	11.11	21	16	2	12.50
18	15	1	6.67	-	-	-	-	7	5	1	20.00
-	-	-	-	27	21	1	4.76	31	26	3	11.54
18	14	2	14.29	-	-	-	-	11	7	1	14.29
9	8	1	12.50	11	7	1	14.29	-	-	-	-
21	19	6	31.58	24	15	4	26.67	19	14	8	57.14
24	14	2	14.29	-	-	-	-	13	5	2	40.00
75	42	13	30.95	64	28	17	60.71	65	34	13	38.24
-	-	-	-	4	1	1	100.00	5	3	2	66.67
-	-	-	-	9	5	1	20.00	17	11	4	36.36

表 6 近5年公務人員高等考試報考人數暨錄取或及格率—按類科分 (續 3)

(二)二級考試

單位：人

類 科 別 Category	110年 2021				111年 2022			
	報考 人數 Number of Registered Candidates	到考 人數 Number of Actual Examinees	錄取或 及格人數 Number of Qualified Examinees	錄取或 及格率% Qualification Rate	報考 人數 Number of Registered Candidates	到考 人數 Number of Actual Examinees	錄取或 及格人數 Number of Qualified Examinees	錄取或 及格率% Qualification Rate
水土保持工程 Water and soil conservation engineering	-	-	-	-	-	-	-	-
建築工程 Architectural engineering	31	25	1	4.00	30	17	3	17.65
都市計畫技術 Urban planning technology	30	22	3	13.64	-	-	-	-
衛生技術 Health technology	-	-	-	-	53	28	1	3.57
交通技術 Transportation technology	-	-	-	-	-	-	-	-
工業工程 Industrial engineering	-	-	-	-	-	-	-	-
職業安全衛生 Occupational safety and health	-	-	-	-	-	-	-	-
電力工程 Electrical engineering	39	22	8	36.36	27	8	4	50.00
電子工程 Electronic engineering	23	16	2	12.50	24	11	2	18.18
資訊處理 Information processing	76	47	4	8.51	93	47	6	12.77
機械工程 Mechanical engineering	-	-	-	-	12	4	2	50.00
環保技術 Environmental protection technology	-	-	-	-	-	-	-	-
化學工程 Chemical engineering	-	-	-	-	8	2	1	50.00
氣象 Meteorology	-	-	-	-	4	-	-	-
核子工程 Nuclear engineering	10	9	2	22.22	-	-	-	-
輻射安全 Radiation safety	12	6	1	16.67	-	-	-	-

**Table 6 Civil Service Senior Examination – Registrations & Qualification Rates,
by Category, last 5 years (Cont. 3)
(II)Level 2 Examination**

Unit : Person

112年 2023				113年 2024				114年 2025			
報考 人數 Number of Registered Candidates	到考 人數 Number of Actual Examinees	錄取或 及格人數 Number of Qualified Examinees	錄取或 及格率% Qualification Rate	報考 人數 Number of Registered Candidates	到考 人數 Number of Actual Examinees	錄取或 及格人數 Number of Qualified Examinees	錄取或 及格率% Qualification Rate	報考 人數 Number of Registered Candidates	到考 人數 Number of Actual Examinees	錄取或 及格人數 Number of Qualified Examinees	錄取或 及格率% Qualification Rate
6	4	1	25.00	-	-	-	-	-	-	-	-
33	13	2	15.38	-	-	-	-	16	7	2	28.57
-	-	-	-	-	-	-	-	17	8	4	50.00
-	-	-	-	-	-	-	-	32	14	2	14.29
-	-	-	-	-	-	-	-	9	4	2	50.00
5	5	1	20.00	-	-	-	-	-	-	-	-
20	10	1	10.00	-	-	-	-	-	-	-	-
12	4	-	-	7	3	1	33.33	14	9	1	11.11
20	9	1	11.11	24	11	2	18.18	11	6	3	50.00
67	35	8	22.86	41	28	3	10.71	59	33	12	36.36
4	3	1	33.33	8	5	1	20.00	8	4	2	50.00
28	12	1	8.33	-	-	-	-	-	-	-	-
-	-	-	-	-	-	-	-	-	-	-	-
-	-	-	-	-	-	-	-	-	-	-	-
-	-	-	-	-	-	-	-	-	-	-	-
-	-	-	-	-	-	-	-	-	-	-	-

表 6 近5年公務人員高等考試報考人數暨錄取或及格率—按類科分 (續 4)

(三)三級考試

單位：人

類 科 別 Category	110年 2021				111年 2022			
	報考 人數 Number of Registered Candidates	到考 人數 Number of Actual Examinees	錄取或 及格人數 Number of Qualified Examinees	錄取或 及格率% Qualification Rate	報考 人數 Number of Registered Candidates	到考 人數 Number of Actual Examinees	錄取或 及格人數 Number of Qualified Examinees	錄取或 及格率% Qualification Rate
總計 Grand Total	42 416	25 965	2 732	10.52	36 523	22 980	2 402	10.45
行政人員 Administrative personnel	29 681	18 464	1 574	8.52	26 140	16 567	1 255	7.58
一般行政 General administration	4 403	2 788	143	5.13	3 833	2 479	116	4.68
一般民政 General civil administration	726	414	33	7.97	606	381	27	7.09
客家事務行政 Hakka affairs	86	49	7	14.29	77	42	1	2.38
戶政 Household registration	712	374	26	6.95	638	388	17	4.38
原住民族行政 Indigenous people administration	-	-	-	-	-	-	-	-
僑務行政 Overseas communities affairs	148	75	9	12.00	129	81	7	8.64
社會行政 Social administration	919	591	51	8.63	800	511	31	6.07
勞工行政 Labor administration	560	361	42	11.63	547	352	33	9.38
公職社會工作師 Public social worker	1 065	720	107	14.86	1 002	716	89	12.43
文化行政 Cultural administration	1 247	866	19	2.19	957	648	5	0.77
教育行政 Education administration	1 539	964	57	5.91	1 282	836	49	5.86
體育行政 Physical education administration	207	119	5	4.20	195	122	8	6.56
國際文教行政 International cultural and educational administration	80	45	3	6.67	24	12	-	-
博物館管理 Museum management	-	-	-	-	-	-	-	-
視聽製作 Audiovisual production	-	-	-	-	48	29	1	3.45

**Table 6 Civil Service Senior Examination—Registrations & Qualification Rates,
by Category, last 5 years (Cont. 4)
(III)Level 3 Examination**

Unit : Person

112年 2023				113年 2024				114年 2025			
報考 人數 Number of Registered Candidates	到考 人數 Number of Actual Examinees	錄取或 及格人數 Number of Qualified Examinees	錄取或 及格率% Qualification Rate	報考 人數 Number of Registered Candidates	到考 人數 Number of Actual Examinees	錄取或 及格人數 Number of Qualified Examinees	錄取或 及格率% Qualification Rate	報考 人數 Number of Registered Candidates	到考 人數 Number of Actual Examinees	錄取或 及格人數 Number of Qualified Examinees	錄取或 及格率% Qualification Rate
34 246	22 241	3 406	15.31	36 460	24 345	4 082	16.77	32 327	18 949	4 267	22.52
24 189	15 934	1 929	12.11	26 428	17 904	2 298	12.84	23 172	13 852	2 384	17.21
3 677	2 370	206	8.69	4 039	2 730	216	7.91	3 773	2 238	242	10.81
644	411	41	9.98	813	566	47	8.30	738	435	47	10.80
62	43	5	11.63	70	44	7	15.91	77	41	8	19.51
545	335	21	6.27	579	386	19	4.92	459	279	15	5.38
44	24	2	8.33	-	-	-	-	41	19	3	15.79
57	41	8	19.51	11	6	4	66.67	21	12	4	33.33
793	521	50	9.60	779	507	85	16.77	691	394	98	24.87
477	344	54	15.70	1 002	691	143	20.69	886	570	121	21.23
684	527	131	24.86	604	479	145	30.27	598	392	145	36.99
748	530	13	2.45	648	484	25	5.17	558	343	27	7.87
1 140	785	93	11.85	886	623	77	12.36	676	426	105	24.65
136	86	5	5.81	145	93	13	13.98	236	142	20	14.08
21	11	2	18.18	-	-	-	-	38	16	6	37.50
-	-	-	-	30	17	1	5.88	-	-	-	-
-	-	-	-	-	-	-	-	-	-	-	-

表 6 近5年公務人員高等考試報考人數暨錄取或及格率—按類科分 (續 5)

(三)三級考試

單位：人

類 科 別 Category	110年 2021				111年 2022			
	報考 人數 Number of Registered Candidates	到考 人數 Number of Actual Examinees	錄取或 及格人數 Number of Qualified Examinees	錄取或 及格率% Qualification Rate	報考 人數 Number of Registered Candidates	到考 人數 Number of Actual Examinees	錄取或 及格人數 Number of Qualified Examinees	錄取或 及格率% Qualification Rate
新聞 News	222	149	13	8.72	156	97	5	5.15
圖書資訊管理 Library and information management	270	175	9	5.14	220	150	8	5.33
史料編纂 Historiography	72	37	1	2.70	-	-	-	-
檔案管理 Archive management	42	23	3	13.04	43	26	1	3.85
人事行政 Personnel administration	2 842	1 740	127	7.30	2 739	1 701	119	7.00
財稅行政 Tax administration	2 451	1 699	168	9.89	2 168	1 525	165	10.82
金融保險 Finance and insurance	751	447	33	7.38	675	398	38	9.55
財稅法務 Taxation and legal affairs	317	163	23	14.11	275	134	12	8.96
會計 Accounting	2 025	1 307	205	15.68	1 874	1 245	201	16.14
統計 Statistics	545	361	47	13.02	529	347	36	10.37
司法行政 Judicial administration	-	-	-	-	-	-	-	-
法制 Legal system	2 184	1 150	45	3.91	1 709	842	23	2.73
法律廉政 Civil service legal ethics	1 774	1 045	48	4.59	1 575	907	31	3.42
財經廉政 Civil service financial ethics	326	196	24	12.24	346	218	20	9.17
經建行政 Economic planning and development administration	660	427	62	14.52	642	413	64	15.50
公平交易管理 Fair trade management	21	10	2	20.00	58	30	4	13.33
工業行政 Industrial administration	-	-	-	-	-	-	-	-
商業行政 Business administration	103	64	6	9.38	-	-	-	-

**Table 6 Civil Service Senior Examination—Registrations & Qualification Rates,
by Category, last 5 years (Cont. 5)
(III)Level 3 Examination**

Unit : Person

112年 2023				113年 2024				114年 2025			
報考 人數 Number of Registered Candidates	到考 人數 Number of Actual Examinees	錄取或 及格人數 Number of Qualified Examinees	錄取或 及格率% Qualification Rate	報考 人數 Number of Registered Candidates	到考 人數 Number of Actual Examinees	錄取或 及格人數 Number of Qualified Examinees	錄取或 及格率% Qualification Rate	報考 人數 Number of Registered Candidates	到考 人數 Number of Actual Examinees	錄取或 及格人數 Number of Qualified Examinees	錄取或 及格率% Qualification Rate
53	45	19	42.22	93	75	19	25.33	65	51	15	29.41
201	135	14	10.37	260	182	21	11.54	246	141	17	12.06
-	-	-	-	-	-	-	-	-	-	-	-
48	25	2	8.00	50	36	3	8.33	41	20	3	15.00
2 745	1 790	145	8.10	3 326	2 291	165	7.20	2 786	1 743	172	9.87
2 001	1 457	233	15.99	1 921	1 415	325	22.97	1 719	1 120	281	25.09
639	378	39	10.32	581	352	48	13.64	485	285	55	19.30
196	114	14	12.28	140	76	11	14.47	166	86	11	12.79
1 798	1 236	251	20.31	1 889	1 330	211	15.86	1 730	1 095	248	22.65
478	336	40	11.90	451	321	53	16.51	365	226	40	17.70
-	-	-	-	1 369	849	8	0.94	611	285	8	2.81
1 926	1 067	69	6.47	1 464	857	56	6.53	1 479	755	72	9.54
1 367	832	52	6.25	1 419	875	65	7.43	1 217	671	70	10.43
311	195	24	12.31	340	211	36	17.06	299	177	32	18.08
601	402	111	27.61	691	489	163	33.33	613	358	136	37.99
30	17	3	17.65	41	24	3	12.50	27	13	2	15.38
-	-	-	-	-	-	-	-	6	3	1	33.33
75	48	4	8.33	-	-	-	-	-	-	-	-

表 6 近5年公務人員高等考試報考人數暨錄取或及格率—按類科分 (續 6)

(三)三級考試

單位：人

類 科 別 Category	110年 2021				111年 2022			
	報考 人數 Number of Registered Candidates	到考 人數 Number of Actual Examinees	錄取或 及格人數 Number of Qualified Examinees	錄取或 及格率% Qualification Rate	報考 人數 Number of Registered Candidates	到考 人數 Number of Actual Examinees	錄取或 及格人數 Number of Qualified Examinees	錄取或 及格率% Qualification Rate
農業行政 Agricultural administration	191	138	9	6.52	151	101	6	5.94
漁業行政 Fishery administration	-	-	-	-	14	10	2	20.00
智慧財產行政 Intellectual property administration	68	37	2	5.41	85	47	4	8.51
觀光行政 Tourism administration	317	190	6	3.16	242	156	9	5.77
海洋行政 Marine administration	124	76	6	7.89	90	51	4	7.84
交通行政 Transportation administration	484	333	40	12.01	435	293	21	7.17
航運行政 Maritime transport	98	65	3	4.62	87	57	6	10.53
地政 Land administration	1 022	592	126	21.28	818	504	44	8.73
衛生行政 Health administration	803	501	48	9.58	782	535	33	6.17
環保行政 Environmental administration	277	173	16	9.25	289	183	15	8.20
技術人員 Technician	12 735	7 501	1 158	15.44	10 383	6 413	1 147	17.89
農業技術 Agricultural technology	481	341	25	7.33	459	327	19	5.81
農業機械 Agricultural mechanics	6	3	-	-	-	-	-	-
園藝 Horticulture	92	59	4	6.78	-	-	-	-
植物病蟲害防治 Plant disease and pest control	101	74	4	5.41	-	-	-	-
植物病理 Plant pathology	-	-	-	-	-	-	-	-
昆蟲 Entomology	-	-	-	-	-	-	-	-
林業技術 Forestry technology	323	221	9	4.07	287	205	10	4.88
漁業技術 Fishing technology	87	55	9	16.36	57	42	4	9.52

**Table 6 Civil Service Senior Examination—Registrations & Qualification Rates,
by Category, last 5 years (Cont. 6)
(III)Level 3 Examination**

Unit : Person

112年 2023				113年 2024				114年 2025			
報考 人數 Number of Registered Candidates	到考 人數 Number of Actual Examinees	錄取或 及格人數 Number of Qualified Examinees	錄取或 及格率% Qualification Rate	報考 人數 Number of Registered Candidates	到考 人數 Number of Actual Examinees	錄取或 及格人數 Number of Qualified Examinees	錄取或 及格率% Qualification Rate	報考 人數 Number of Registered Candidates	到考 人數 Number of Actual Examinees	錄取或 及格人數 Number of Qualified Examinees	錄取或 及格率% Qualification Rate
108	85	14	16.47	91	68	9	13.24	70	46	4	8.70
13	11	1	9.09	14	10	1	10.00	-	-	-	-
107	62	7	11.29	140	81	6	7.41	129	60	5	8.33
68	57	15	26.32	125	95	11	11.58	107	80	18	22.50
58	39	3	7.69	47	32	6	18.75	59	26	2	7.69
385	279	38	13.62	375	275	45	16.36	309	208	53	25.48
79	51	9	17.65	66	41	8	19.51	46	29	8	27.59
893	546	106	19.41	1 008	619	158	25.53	973	547	167	30.53
741	542	68	12.55	628	478	60	12.55	579	370	97	26.22
240	157	17	10.83	293	196	25	12.76	253	150	26	17.33
10 057	6 307	1 477	23.42	10 032	6 441	1 784	27.70	9 155	5 097	1 883	36.94
426	337	33	9.79	398	300	39	13.00	353	250	52	20.80
5	2	-	-	11	7	2	28.57	4	4	1	25.00
40	29	4	13.79	68	48	5	10.42	42	27	2	7.41
64	51	1	1.96	-	-	-	-	-	-	-	-
-	-	-	-	35	29	2	6.90	33	21	4	19.05
-	-	-	-	74	64	7	10.94	44	37	4	10.81
258	203	11	5.42	249	204	22	10.78	230	170	20	11.76
52	34	4	11.76	49	37	6	16.22	42	24	6	25.00

表 6 近5年公務人員高等考試報考人數暨錄取或及格率—按類科分 (續 7)

(三)三級考試

單位：人

類 科 別 Category	110年 2021				111年 2022			
	報考 人數 Number of Registered Candidates	到考 人數 Number of Actual Examinees	錄取或 及格人數 Number of Qualified Examinees	錄取或 及格率% Qualification Rate	報考 人數 Number of Registered Candidates	到考 人數 Number of Actual Examinees	錄取或 及格人數 Number of Qualified Examinees	錄取或 及格率% Qualification Rate
養殖技術 Aquaculture technology	48	35	2	5.71	54	40	5	12.50
動物技術 Animal technology	83	51	4	7.84	87	62	2	3.23
公職獸醫師 Public veterinarian	75	47	11	23.40	60	40	22	55.00
自然保育 Environmental conservation	162	107	4	3.74	132	94	6	6.38
海洋技術 Marine technology	64	45	3	6.67	37	21	2	9.52
土木工程 Civil engineering	2 656	1 455	417	28.66	2 267	1 303	379	29.09
水利工程 Hydraulic engineering	296	170	33	19.41	236	142	34	23.94
港灣工程 Harbor engineering	-	-	-	-	3	2	1	50.00
環境工程 Environmental engineering	156	98	13	13.27	88	52	6	11.54
水土保持工程 Water and soil conservation engineering	253	161	14	8.70	186	118	15	12.71
建築工程 Architectural engineering	668	315	31	9.84	564	272	26	9.56
公職建築師 Public architect	4	2	2	100.00	4	1	-	-
地質 Geology	25	14	2	14.29	-	-	-	-
採礦工程 Mining engineering	22	9	5	55.56	14	8	4	50.00
材料工程 Material engineering	72	34	3	8.82	34	17	3	17.65
測量製圖 Surveying and cartography	342	196	22	11.22	337	247	61	24.70
都市計畫技術 Urban planning technology	345	235	45	19.15	270	193	29	15.03
景觀 Landscape architecture	135	97	15	15.46	136	90	10	11.11

**Table 6 Civil Service Senior Examination—Registrations & Qualification Rates,
by Category, last 5 years (Cont. 7)
(III)Level 3 Examination**

Unit : Person

112年 2023				113年 2024				114年 2025			
報考 人數 Number of Registered Candidates	到考 人數 Number of Actual Examinees	錄取或 及格人數 Number of Qualified Examinees	錄取或 及格率% Qualification Rate	報考 人數 Number of Registered Candidates	到考 人數 Number of Actual Examinees	錄取或 及格人數 Number of Qualified Examinees	錄取或 及格率% Qualification Rate	報考 人數 Number of Registered Candidates	到考 人數 Number of Actual Examinees	錄取或 及格人數 Number of Qualified Examinees	錄取或 及格率% Qualification Rate
64	43	5	11.63	85	62	9	14.52	62	47	7	14.89
95	64	12	18.75	92	67	15	22.39	60	36	17	47.22
37	17	14	82.35	34	27	20	74.07	35	25	24	96.00
122	94	6	6.38	127	99	7	7.07	118	77	10	12.99
-	-	-	-	32	21	2	9.52	-	-	-	-
2 203	1 306	332	25.42	2 110	1 203	502	41.73	2 026	968	517	53.41
185	92	29	31.52	171	90	58	64.44	150	75	31	41.33
-	-	-	-	9	5	2	40.00	4	-	-	-
75	43	13	30.23	124	85	25	29.41	124	69	42	60.87
198	137	22	16.06	124	77	28	36.36	141	81	30	37.04
614	287	130	45.30	615	270	111	41.11	646	274	141	51.46
1	-	-	-	2	1	1	100.00	2	1	-	-
19	10	2	20.00	26	17	4	23.53	24	16	6	37.50
10	6	1	16.67	10	6	3	50.00	5	4	3	75.00
-	-	-	-	-	-	-	-	-	-	-	-
285	211	71	33.65	257	194	100	51.55	269	167	108	64.67
244	176	56	31.82	230	177	63	35.59	209	137	64	46.72
116	79	16	20.25	100	80	22	27.50	94	72	29	40.28

表 6 近5年公務人員高等考試報考人數暨錄取或及格率—按類科分 (續 8)

(三)三級考試

單位：人

類 科 別 Category	110年 2021				111年 2022			
	報考 人數 Number of Registered Candidates	到考 人數 Number of Actual Examinees	錄取或 及格人數 Number of Qualified Examinees	錄取或 及格率% Qualification Rate	報考 人數 Number of Registered Candidates	到考 人數 Number of Actual Examinees	錄取或 及格人數 Number of Qualified Examinees	錄取或 及格率% Qualification Rate
衛生技術 Health technology	932	624	93	14.90	842	595	74	12.44
公職護理師 Public registered professional nurse	313	177	7	3.95	242	149	8	5.37
公職臨床心理師 Public clinical psychologist	-	-	-	-	-	-	-	-
公職諮商心理師 Public counseling psychologist	-	-	-	-	2	2	1	50.00
公職食品技師 Public food technologist	46	32	3	9.38	39	27	3	11.11
食品衛生檢驗 Food hygiene inspection	360	227	8	3.52	220	146	4	2.74
公職醫事檢驗師 Public medical technologist	36	24	2	8.33	29	22	3	13.64
藥事 Pharmaceutics	30	15	1	6.67	18	9	5	55.56
公職藥師 Public pharmacist	-	-	-	-	19	11	6	54.55
醫學工程 Medical engineering	-	-	-	-	14	9	2	22.22
交通技術 Transportation technology	403	266	53	19.92	290	206	33	16.02
航海技術 Seamanship	54	32	2	6.25	39	26	8	30.77
輪機技術 Turbine and engine skills	20	8	-	-	16	12	3	25.00
航空駕駛 Aviation pilot	21	13	1	7.69	17	15	3	20.00
工業工程 Industrial engineering	89	56	17	30.36	60	29	8	27.59
職業安全衛生 Occupational safety and health	169	96	13	13.54	-	-	-	-
電力工程 Electrical engineering	536	250	66	26.40	411	215	72	33.49
電子工程 Electronic engineering	307	169	51	30.18	259	167	36	21.56

**Table 6 Civil Service Senior Examination—Registrations & Qualification Rates,
by Category, last 5 years (Cont. 8)
(III)Level 3 Examination**

Unit : Person

112年 2023				113年 2024				114年 2025			
報考 人數 Number of Registered Candidates	到考 人數 Number of Actual Examinees	錄取或 及格人數 Number of Qualified Examinees	錄取或 及格率% Qualification Rate	報考 人數 Number of Registered Candidates	到考 人數 Number of Actual Examinees	錄取或 及格人數 Number of Qualified Examinees	錄取或 及格率% Qualification Rate	報考 人數 Number of Registered Candidates	到考 人數 Number of Actual Examinees	錄取或 及格人數 Number of Qualified Examinees	錄取或 及格率% Qualification Rate
823	550	107	19.45	826	594	112	18.86	728	451	124	27.49
285	179	10	5.59	241	151	17	11.26	193	101	19	18.81
2	1	1	100.00	-	-	-	-	-	-	-	-
-	-	-	-	-	-	-	-	-	-	-	-
28	22	1	4.55	23	17	3	17.65	30	20	5	25.00
212	142	11	7.75	234	167	10	5.99	113	66	2	3.03
26	17	1	5.88	12	6	2	33.33	11	7	4	57.14
12	7	1	14.29	10	8	4	50.00	11	10	6	60.00
14	8	5	62.50	9	6	2	33.33	4	1	-	-
15	9	5	55.56	18	15	2	13.33	12	6	2	33.33
275	198	58	29.29	264	207	73	35.27	229	153	97	63.40
36	21	8	38.10	33	20	6	30.00	26	16	6	37.50
7	3	1	33.33	11	4	3	75.00	5	2	-	-
17	12	4	33.33	19	13	7	53.85	12	3	1	33.33
57	36	15	41.67	79	57	21	36.84	75	42	7	16.67
145	81	3	3.70	124	74	22	29.73	114	58	10	17.24
370	191	75	39.27	301	158	74	46.84	301	145	62	42.76
247	143	53	37.06	229	149	42	28.19	199	111	45	40.54

表 6 近5年公務人員高等考試報考人數暨錄取或及格率—按類科分 (續完)

(三)三級考試

單位：人

類 科 別 Category	110年 2021				111年 2022			
	報考 人數 Number of Registered Candidates	到考 人數 Number of Actual Examinees	錄取或 及格人數 Number of Qualified Examinees	錄取或 及格率% Qualification Rate	報考 人數 Number of Registered Candidates	到考 人數 Number of Actual Examinees	錄取或 及格人數 Number of Qualified Examinees	錄取或 及格率% Qualification Rate
電信工程 Telecommunication engineering	47	28	3	10.71	-	-	-	-
資訊處理 Information processing	1 517	875	15	1.71	1 388	840	118	14.05
資通安全 Cyber security	-	-	-	-	-	-	-	-
機械工程 Mechanical engineering	333	165	41	24.85	268	136	37	27.21
航空器維修 Aircraft maintenance	12	9	1	11.11	15	8	2	25.00
汽車工程 Automotive engineering	48	28	8	28.57	21	13	2	15.38
環保技術 Environmental protection technology	458	275	58	21.09	411	261	34	13.03
化學安全 Chemical safety	34	23	4	17.39	27	15	4	26.67
環境檢驗 Environmental inspection	55	34	5	14.71	44	22	1	4.55
化學工程 Chemical engineering	194	100	11	11.00	180	90	23	25.56
天文 Astronomy	-	-	-	-	26	15	3	20.00
氣象 Meteorology	95	66	12	18.18	65	44	11	25.00
地震測報 Seismological monitoring	-	-	-	-	-	-	-	-
核子工程 Nuclear engineering	-	-	-	-	5	1	-	-
輻射安全 Radiation safety	90	53	5	9.43	76	40	3	7.50
消防技術 Fire safety technology	-	-	-	-	28	12	2	16.67
技藝 Arts and crafts	40	32	1	3.13	-	-	-	-
工業設計 Industrial design	-	-	-	-	-	-	-	-

**Table 6 Civil Service Senior Examination—Registrations & Qualification Rates,
by Category, last 5 years (Cont. End)
(III)Level 3 Examination**

Unit : Person

112年 2023				113年 2024				114年 2025			
報考 人數 Number of Registered Candidates	到考 人數 Number of Actual Examinees	錄取或 及格人數 Number of Qualified Examinees	錄取或 及格率% Qualification Rate	報考 人數 Number of Registered Candidates	到考 人數 Number of Actual Examinees	錄取或 及格人數 Number of Qualified Examinees	錄取或 及格率% Qualification Rate	報考 人數 Number of Registered Candidates	到考 人數 Number of Actual Examinees	錄取或 及格人數 Number of Qualified Examinees	錄取或 及格率% Qualification Rate
23	13	2	15.38	21	14	2	14.29	27	16	7	43.75
1 217	756	195	25.79	1 328	844	151	17.89	1 271	733	193	26.33
-	-	-	-	199	125	9	7.20	140	65	15	23.08
253	131	42	32.06	301	173	48	27.75	265	140	54	38.57
-	-	-	-	11	7	2	28.57	10	5	2	40.00
26	20	2	10.00	35	27	6	22.22	26	15	5	33.33
423	285	66	23.16	307	200	69	34.50	244	132	53	40.15
13	8	3	37.50	22	12	3	25.00	21	12	2	16.67
24	17	1	5.88	14	11	1	9.09	15	10	1	10.00
184	98	21	21.43	154	76	16	21.05	139	58	13	22.41
24	17	2	11.76	22	17	2	11.76	25	10	2	20.00
77	65	16	24.62	89	76	17	22.37	98	76	18	23.68
-	-	-	-	18	13	1	7.69	-	-	-	-
-	-	-	-	-	-	-	-	-	-	-	-
61	30	3	10.00	46	30	2	6.67	52	23	5	21.74
23	5	1	20.00	-	-	-	-	-	-	-	-
-	-	-	-	-	-	-	-	30	20	4	20.00
25	21	2	9.52	-	-	-	-	12	8	1	12.50

表 7 114年公務人員高等考試報考人數暨錄取或及格率—按類科分

(一)一級考試

單位：人

類 科 別 Category	報考人數 Number of Registered Candidates			到考人數 Number of Actual Examinees		
	計 Total	男 Male	女 Female	計 Total	男 Male	女 Female
總計 Grand Total	11	6	5	8	5	3
行政人員 Administrative personnel	4	3	1	2	2	-
法制 Legal system	4	3	1	2	2	-
技術人員 Technician	7	3	4	6	3	3
衛生技術 Health technology	7	3	4	6	3	3

(二)二級考試

單位：人

類 科 別 Category	報考人數 Number of Registered Candidates			到考人數 Number of Actual Examinees		
	計 Total	男 Male	女 Female	計 Total	男 Male	女 Female
總計 Grand Total	707	402	305	407	230	177
行政人員 Administrative personnel	272	117	155	146	62	84
一般行政 General administration	63	32	31	30	12	18
文化行政 Cultural administration	5	4	1	3	3	-
史料編纂 Historiography	38	21	17	25	16	9
人事行政 Personnel administration	44	10	34	23	6	17
法制 Legal system	86	43	43	43	20	23
食品衛生行政 Food hygiene administration	36	7	29	22	5	17
技術人員 Technician	435	285	150	261	168	93
農業技術 Agricultural technology	36	18	18	22	9	13
農業機械 Agricultural mechanics	16	14	2	11	9	2

**Table 7 Civil Service Senior Examination – Registrations & Qualification Rates,
by Category, 2025
(I)Level 1 Examination**

Unit : Person

錄取或及格人數 Number of Qualified Examinees			到考率 % Examination Attendance Rate			錄取或及格率 % Qualification Rate		
計 Total	男 Male	女 Female	計 Total	男 Male	女 Female	計 Total	男 Male	女 Female
3	2	1	72.73	83.33	60.00	37.50	40.00	33.33
2	2	-	50.00	66.67	-	100.00	100.00	-
2	2	-	50.00	66.67	-	100.00	100.00	-
1	-	1	85.71	100.00	75.00	16.67	-	33.33
1	-	1	85.71	100.00	75.00	16.67	-	33.33

(II)Level 2 Examination

Unit : Person

錄取或及格人數 Number of Qualified Examinees			到考率 % Examination Attendance Rate			錄取或及格率 % Qualification Rate		
計 Total	男 Male	女 Female	計 Total	男 Male	女 Female	計 Total	男 Male	女 Female
84	52	32	57.57	57.21	58.03	20.64	22.61	18.08
12	6	6	53.68	52.99	54.19	8.22	9.68	7.14
2	2	-	47.62	37.50	58.06	6.67	16.67	-
2	2	-	60.00	75.00	-	66.67	66.67	-
1	-	1	65.79	76.19	52.94	4.00	-	11.11
2	-	2	52.27	60.00	50.00	8.70	-	11.76
2	1	1	50.00	46.51	53.49	4.65	5.00	4.35
3	1	2	61.11	71.43	58.62	13.64	20.00	11.76
72	46	26	60.00	58.95	62.00	27.59	27.38	27.96
2	1	1	61.11	50.00	72.22	9.09	11.11	7.69
4	4	-	68.75	64.29	100.00	36.36	44.44	-

表 7 114年公務人員高等考試報考人數暨錄取或及格率－按類科分 (續 1)

(二)二級考試

單位：人

類 科 別 Category	報考人數 Number of Registered Candidates			到考人數 Number of Actual Examinees		
	計 Total	男 Male	女 Female	計 Total	男 Male	女 Female
農產加工 Agricultural products processing	28	13	15	22	10	12
植物病蟲害防治 Plant disease and pest control	21	14	7	16	10	6
水產技術 Aquatic technology	7	1	6	5	-	5
養殖技術 Aquaculture technology	31	23	8	26	19	7
水產資源 Aquatic resources	11	8	3	7	5	2
動物技術 Animal technology	19	9	10	14	6	8
生物多樣性 Biodiversity	13	9	4	5	2	3
土木工程 Civil engineering	65	51	14	34	27	7
水利工程 Hydraulic engineering	5	1	4	3	1	2
環境工程 Environmental engineering	17	12	5	11	9	2
建築工程 Architectural engineering	16	11	5	7	4	3
都市計畫技術 Urban planning technology	17	9	8	8	5	3
衛生技術 Health technology	32	14	18	14	8	6
交通技術 Transportation technology	9	7	2	4	4	-
電力工程 Electrical engineering	14	13	1	9	8	1
電子工程 Electronic engineering	11	10	1	6	6	-
資訊處理 Information processing	59	40	19	33	22	11
機械工程 Mechanical engineering	8	8	-	4	4	-

**Table 7 Civil Service Senior Examination—Registrations & Qualification Rates,
by Category, 2025 (Cont. 1)
(II)Level 2 Examination**

Unit : Person

錄取或及格人數 Number of Qualified Examinees			到考率 % Examination Attendance Rate			錄取或及格率 % Qualification Rate		
計 Total	男 Male	女 Female	計 Total	男 Male	女 Female	計 Total	男 Male	女 Female
2	2	-	78.57	76.92	80.00	9.09	20.00	-
2	2	-	76.19	71.43	85.71	12.50	20.00	-
1	-	1	71.43	-	83.33	20.00	-	20.00
3	1	2	83.87	82.61	87.50	11.54	5.26	28.57
1	1	-	63.64	62.50	66.67	14.29	20.00	-
8	3	5	73.68	66.67	80.00	57.14	50.00	62.50
2	1	1	38.46	22.22	75.00	40.00	50.00	33.33
13	9	4	52.31	52.94	50.00	38.24	33.33	57.14
2	1	1	60.00	100.00	50.00	66.67	100.00	50.00
4	3	1	64.71	75.00	40.00	36.36	33.33	50.00
2	1	1	43.75	36.36	60.00	28.57	25.00	33.33
4	2	2	47.06	55.56	37.50	50.00	40.00	66.67
2	1	1	43.75	57.14	33.33	14.29	12.50	16.67
2	2	-	44.44	57.14	-	50.00	50.00	-
1	1	-	64.29	61.54	100.00	11.11	12.50	-
3	3	-	54.55	60.00	-	50.00	50.00	-
12	6	6	55.93	55.00	57.89	36.36	27.27	54.55
2	2	-	50.00	50.00	-	50.00	50.00	-

表 7 114年公務人員高等考試報考人數暨錄取或及格率－按類科分 (續 2)

(三)三級考試

單位：人

類 科 別 Category	報考人數 Number of Registered Candidates			到考人數 Number of Actual Examinees		
	計 Total	男 Male	女 Female	計 Total	男 Male	女 Female
總計 Grand Total	32 327	13 854	18 473	18 949	7 737	11 212
行政人員 Administrative personnel	23 172	8 099	15 073	13 852	4 603	9 249
一般行政 General administration	3 773	1 341	2 432	2 238	760	1 478
一般民政 General civil administration	738	335	403	435	193	242
客家事務行政 Hakka affairs	77	27	50	41	13	28
戶政 Household registration	459	96	363	279	52	227
原住民族行政 Indigenous people administration	41	21	20	19	9	10
僑務行政 Overseas communities affairs	21	11	10	12	5	7
社會行政 Social administration	691	208	483	394	119	275
勞工行政 Labor administration	886	310	576	570	187	383
公職社會工作師 Public social worker	598	127	471	392	82	310
文化行政 Cultural administration	558	136	422	343	85	258
教育行政 Education administration	676	163	513	426	97	329
體育行政 Physical education administration	236	102	134	142	56	86
國際文教行政 International cultural and educational administration	38	14	24	16	3	13
新聞 News	65	22	43	51	18	33
圖書資訊管理 Library and information management	246	63	183	141	29	112
檔案管理 Archive management	41	13	28	20	7	13
人事行政 Personnel administration	2 786	735	2 051	1 743	442	1 301

**Table 7 Civil Service Senior Examination—Registrations & Qualification Rates,
by Category, 2025 (Cont. 2)
(III)Level 3 Examination**

Unit : Person

錄取或及格人數 Number of Qualified Examinees			到考率 % Examination Attendance Rate			錄取或及格率 % Qualification Rate		
計 Total	男 Male	女 Female	計 Total	男 Male	女 Female	計 Total	男 Male	女 Female
4 267	2 025	2 242	58.62	55.85	60.69	22.52	26.17	20.00
2 384	772	1 612	59.78	56.83	61.36	17.21	16.77	17.43
242	66	176	59.32	56.67	60.77	10.81	8.68	11.91
47	20	27	58.94	57.61	60.05	10.80	10.36	11.16
8	4	4	53.25	48.15	56.00	19.51	30.77	14.29
15	3	12	60.78	54.17	62.53	5.38	5.77	5.29
3	1	2	46.34	42.86	50.00	15.79	11.11	20.00
4	3	1	57.14	45.45	70.00	33.33	60.00	14.29
98	31	67	57.02	57.21	56.94	24.87	26.05	24.36
121	38	83	64.33	60.32	66.49	21.23	20.32	21.67
145	27	118	65.55	64.57	65.82	36.99	32.93	38.06
27	2	25	61.47	62.50	61.14	7.87	2.35	9.69
105	20	85	63.02	59.51	64.13	24.65	20.62	25.84
20	6	14	60.17	54.90	64.18	14.08	10.71	16.28
6	1	5	42.11	21.43	54.17	37.50	33.33	38.46
15	6	9	78.46	81.82	76.74	29.41	33.33	27.27
17	3	14	57.32	46.03	61.20	12.06	10.34	12.50
3	2	1	48.78	53.85	46.43	15.00	28.57	7.69
172	35	137	62.56	60.14	63.43	9.87	7.92	10.53

表 7 114年公務人員高等考試報考人數暨錄取或及格率－按類科分 (續 3)

(三)三級考試

單位：人

類 科 別 Category	報考人數 Number of Registered Candidates			到考人數 Number of Actual Examinees		
	計 Total	男 Male	女 Female	計 Total	男 Male	女 Female
財稅行政 Tax administration	1 719	447	1 272	1 120	290	830
金融保險 Finance and insurance	485	238	247	285	139	146
財稅法務 Taxation and legal affairs	166	93	73	86	46	40
會計 Accounting	1 730	456	1 274	1 095	279	816
統計 Statistics	365	211	154	226	131	95
司法行政 Judicial administration	611	260	351	285	120	165
法制 Legal system	1 479	717	762	755	352	403
法律廉政 Civil service legal ethics	1 217	545	672	671	282	389
財經廉政 Civil service financial ethics	299	127	172	177	66	111
經建行政 Economic planning and development administration	613	318	295	358	179	179
公平交易管理 Fair trade management	27	10	17	13	5	8
工業行政 Industrial administration	6	4	2	3	2	1
農業行政 Agricultural administration	70	34	36	46	21	25
智慧財產行政 Intellectual property administration	129	47	82	60	19	41
觀光行政 Tourism administration	107	24	83	80	14	66
海洋行政 Marine administration	59	30	29	26	15	11
交通行政 Transportation administration	309	165	144	208	110	98
航運行政 Maritime transport	46	19	27	29	13	16
地政 Land administration	973	370	603	547	204	343

**Table 7 Civil Service Senior Examination—Registrations & Qualification Rates,
by Category, 2025 (Cont. 3)
(III)Level 3 Examination**

Unit : Person

錄取或及格人數 Number of Qualified Examinees			到考率 % Examination Attendance Rate			錄取或及格率 % Qualification Rate		
計 Total	男 Male	女 Female	計 Total	男 Male	女 Female	計 Total	男 Male	女 Female
281	88	193	65.15	64.88	65.25	25.09	30.34	23.25
55	37	18	58.76	58.40	59.11	19.30	26.62	12.33
11	7	4	51.81	49.46	54.79	12.79	15.22	10.00
248	64	184	63.29	61.18	64.05	22.65	22.94	22.55
40	25	15	61.92	62.09	61.69	17.70	19.08	15.79
8	4	4	46.64	46.15	47.01	2.81	3.33	2.42
72	32	40	51.05	49.09	52.89	9.54	9.09	9.93
70	23	47	55.14	51.74	57.89	10.43	8.16	12.08
32	15	17	59.20	51.97	64.53	18.08	22.73	15.32
136	70	66	58.40	56.29	60.68	37.99	39.11	36.87
2	1	1	48.15	50.00	47.06	15.38	20.00	12.50
1	-	1	50.00	50.00	50.00	33.33	-	100.00
4	2	2	65.71	61.76	69.44	8.70	9.52	8.00
5	2	3	46.51	40.43	50.00	8.33	10.53	7.32
18	2	16	74.77	58.33	79.52	22.50	14.29	24.24
2	1	1	44.07	50.00	37.93	7.69	6.67	9.09
53	29	24	67.31	66.67	68.06	25.48	26.36	24.49
8	4	4	63.04	68.42	59.26	27.59	30.77	25.00
167	68	99	56.22	55.14	56.88	30.53	33.33	28.86

表 7 114年公務人員高等考試報考人數暨錄取或及格率－按類科分 (續 4)

(三)三級考試

單位：人

類 科 別 Category	報考人數 Number of Registered Candidates			到考人數 Number of Actual Examinees		
	計 Total	男 Male	女 Female	計 Total	男 Male	女 Female
衛生行政 Health administration	579	113	466	370	77	293
環保行政 Environmental administration	253	147	106	150	82	68
技術人員 Technician	9 155	5 755	3 400	5 097	3 134	1 963
農業技術 Agricultural technology	353	179	174	250	128	122
農業機械 Agricultural mechanics	4	4	-	4	4	-
園藝 Horticulture	42	21	21	27	10	17
植物病理 Plant pathology	33	16	17	21	11	10
昆蟲 Entomology	44	31	13	37	26	11
林業技術 Forestry technology	230	115	115	170	85	85
漁業技術 Fishing technology	42	25	17	24	15	9
養殖技術 Aquaculture technology	62	38	24	47	27	20
動物技術 Animal technology	60	26	34	36	15	21
公職獸醫師 Public veterinarian	35	19	16	25	12	13
自然保育 Environmental conservation	118	75	43	77	47	30
土木工程 Civil engineering	2 026	1 553	473	968	746	222
水利工程 Hydraulic engineering	150	106	44	75	52	23
港灣工程 Harbor engineering	4	3	1	-	-	-
環境工程 Environmental engineering	124	76	48	69	46	23
水土保持工程 Water and soil conservation engineering	141	102	39	81	55	26

**Table 7 Civil Service Senior Examination—Registrations & Qualification Rates,
by Category, 2025 (Cont. 4)
(III)Level 3 Examination**

Unit : Person

錄取或及格人數 Number of Qualified Examinees			到考率 % Examination Attendance Rate			錄取或及格率 % Qualification Rate		
計 Total	男 Male	女 Female	計 Total	男 Male	女 Female	計 Total	男 Male	女 Female
97	16	81	63.90	68.14	62.88	26.22	20.78	27.65
26	14	12	59.29	55.78	64.15	17.33	17.07	17.65
1 883	1 253	630	55.67	54.46	57.74	36.94	39.98	32.09
52	22	30	70.82	71.51	70.11	20.80	17.19	24.59
1	1	-	100.00	100.00	-	25.00	25.00	-
2	1	1	64.29	47.62	80.95	7.41	10.00	5.88
4	3	1	63.64	68.75	58.82	19.05	27.27	10.00
4	3	1	84.09	83.87	84.62	10.81	11.54	9.09
20	8	12	73.91	73.91	73.91	11.76	9.41	14.12
6	3	3	57.14	60.00	52.94	25.00	20.00	33.33
7	3	4	75.81	71.05	83.33	14.89	11.11	20.00
17	8	9	60.00	57.69	61.76	47.22	53.33	42.86
24	11	13	71.43	63.16	81.25	96.00	91.67	100.00
10	3	7	65.25	62.67	69.77	12.99	6.38	23.33
517	426	91	47.78	48.04	46.93	53.41	57.10	40.99
31	25	6	50.00	49.06	52.27	41.33	48.08	26.09
-	-	-	-	-	-	-	-	-
42	27	15	55.65	60.53	47.92	60.87	58.70	65.22
30	20	10	57.45	53.92	66.67	37.04	36.36	38.46

表 7 114年公務人員高等考試報考人數暨錄取或及格率－按類科分 (續 5)

(三)三級考試

單位：人

類 科 別 Category	報考人數 Number of Registered Candidates			到考人數 Number of Actual Examinees		
	計 Total	男 Male	女 Female	計 Total	男 Male	女 Female
建築工程 Architectural engineering	646	348	298	274	145	129
公職建築師 Public architect	2	2	-	1	1	-
地質 Geology	24	19	5	16	12	4
採礦工程 Mining engineering	5	4	1	4	3	1
測量製圖 Surveying and cartography	269	174	95	167	103	64
都市計畫技術 Urban planning technology	209	85	124	137	54	83
景觀 Landscape architecture	94	27	67	72	21	51
衛生技術 Health technology	728	270	458	451	168	283
公職護理師 Public registered professional nurse	193	7	186	101	4	97
公職食品技師 Public food technologist	30	9	21	20	5	15
食品衛生檢驗 Food hygiene inspection	113	38	75	66	22	44
公職醫事檢驗師 Public medical technologist	11	4	7	7	3	4
藥事 Pharmaceutics	11	6	5	10	5	5
公職藥師 Public pharmacist	4	2	2	1	-	1
醫學工程 Medical engineering	12	8	4	6	4	2
交通技術 Transportation technology	229	141	88	153	100	53
航海技術 Seamanship	26	14	12	16	9	7
輪機技術 Turbine and engine skills	5	5	-	2	2	-
航空駕駛 Aviation pilot	12	12	-	3	3	-

**Table 7 Civil Service Senior Examination—Registrations & Qualification Rates,
by Category, 2025 (Cont. 5)
(III)Level 3 Examination**

Unit : Person

錄取或及格人數 Number of Qualified Examinees			到考率 % Examination Attendance Rate			錄取或及格率 % Qualification Rate		
計 Total	男 Male	女 Female	計 Total	男 Male	女 Female	計 Total	男 Male	女 Female
141	81	60	42.41	41.67	43.29	51.46	55.86	46.51
-	-	-	50.00	50.00	-	-	-	-
6	4	2	66.67	63.16	80.00	37.50	33.33	50.00
3	2	1	80.00	75.00	100.00	75.00	66.67	100.00
108	61	47	62.08	59.20	67.37	64.67	59.22	73.44
64	23	41	65.55	63.53	66.94	46.72	42.59	49.40
29	10	19	76.60	77.78	76.12	40.28	47.62	37.25
124	47	77	61.95	62.22	61.79	27.49	27.98	27.21
19	1	18	52.33	57.14	52.15	18.81	25.00	18.56
5	-	5	66.67	55.56	71.43	25.00	-	33.33
2	1	1	58.41	57.89	58.67	3.03	4.55	2.27
4	2	2	63.64	75.00	57.14	57.14	66.67	50.00
6	1	5	90.91	83.33	100.00	60.00	20.00	100.00
-	-	-	25.00	-	50.00	-	-	-
2	2	-	50.00	50.00	50.00	33.33	50.00	-
97	66	31	66.81	70.92	60.23	63.40	66.00	58.49
6	4	2	61.54	64.29	58.33	37.50	44.44	28.57
-	-	-	40.00	40.00	-	-	-	-
1	1	-	25.00	25.00	-	33.33	33.33	-

表 7 114年公務人員高等考試報考人數暨錄取或及格率—按類科分 (續完)

(三)三級考試

單位：人

類 科 別 Category	報考人數 Number of Registered Candidates			到考人數 Number of Actual Examinees		
	計 Total	男 Male	女 Female	計 Total	男 Male	女 Female
工業工程 Industrial engineering	75	44	31	42	21	21
職業安全衛生 Occupational safety and health	114	76	38	58	42	16
電力工程 Electrical engineering	301	276	25	145	136	9
電子工程 Electronic engineering	199	175	24	111	100	11
電信工程 Telecommunication engineering	27	21	6	16	11	5
資訊處理 Information processing	1 271	881	390	733	498	235
資通安全 Cyber security	140	92	48	65	44	21
機械工程 Mechanical engineering	265	240	25	140	121	19
航空器維修 Aircraft maintenance	10	10	-	5	5	-
汽車工程 Automotive engineering	26	26	-	15	15	-
環保技術 Environmental protection technology	244	130	114	132	71	61
化學安全 Chemical safety	21	9	12	12	6	6
環境檢驗 Environmental inspection	15	7	8	10	6	4
化學工程 Chemical engineering	139	81	58	58	35	23
天文 Astronomy	25	21	4	10	8	2
氣象 Meteorology	98	66	32	76	54	22
輻射安全 Radiation safety	52	21	31	23	7	16
技藝 Arts and crafts	30	9	21	20	7	13
工業設計 Industrial design	12	6	6	8	4	4

**Table 7 Civil Service Senior Examination—Registrations & Qualification Rates,
by Category, 2025 (Cont. End)
(III)Level 3 Examination**

Unit : Person

錄取或及格人數 Number of Qualified Examinees			到考率 % Examination Attendance Rate			錄取或及格率 % Qualification Rate		
計 Total	男 Male	女 Female	計 Total	男 Male	女 Female	計 Total	男 Male	女 Female
7	4	3	56.00	47.73	67.74	16.67	19.05	14.29
10	6	4	50.88	55.26	42.11	17.24	14.29	25.00
62	60	2	48.17	49.28	36.00	42.76	44.12	22.22
45	39	6	55.78	57.14	45.83	40.54	39.00	54.55
7	5	2	59.26	52.38	83.33	43.75	45.45	40.00
193	142	51	57.67	56.53	60.26	26.33	28.51	21.70
15	11	4	46.43	47.83	43.75	23.08	25.00	19.05
54	50	4	52.83	50.42	76.00	38.57	41.32	21.05
2	2	-	50.00	50.00	-	40.00	40.00	-
5	5	-	57.69	57.69	-	33.33	33.33	-
53	27	26	54.10	54.62	53.51	40.15	38.03	42.62
2	1	1	57.14	66.67	50.00	16.67	16.67	16.67
1	1	-	66.67	85.71	50.00	10.00	16.67	-
13	12	1	41.73	43.21	39.66	22.41	34.29	4.35
2	2	-	40.00	38.10	50.00	20.00	25.00	-
18	14	4	77.55	81.82	68.75	23.68	25.93	18.18
5	1	4	44.23	33.33	51.61	21.74	14.29	25.00
4	1	3	66.67	77.78	61.90	20.00	14.29	23.08
1	-	1	66.67	66.67	66.67	12.50	-	25.00

表 8 114年公務人員高等考試錄取或及格人員年齡—按類科分

(一)一級考試

單位：人

類 科 別 Category	總計 Grand Total	18~20歲 Years		21~25歲 Years		26~30歲 Years		31~35歲 Years	
		男 Male	女 Female	男 Male	女 Female	男 Male	女 Female	男 Male	女 Female
總計 Grand Total	3	-	-	-	-	-	1	-	-
行政人員 Administrative personnel	2	-	-	-	-	-	-	-	-
法制 Legal system	2	-	-	-	-	-	-	-	-
技術人員 Technician	1	-	-	-	-	-	1	-	-
衛生技術 Health technology	1	-	-	-	-	-	1	-	-

(二)二級考試

單位：人

類 科 別 Category	總計 Grand Total	18~20歲 Years		21~25歲 Years		26~30歲 Years		31~35歲 Years	
		男 Male	女 Female	男 Male	女 Female	男 Male	女 Female	男 Male	女 Female
總計 Grand Total	84	-	-	9	1	14	13	4	2
行政人員 Administrative personnel	12	-	-	-	-	2	3	2	-
一般行政 General administration	2	-	-	-	-	1	-	1	-
文化行政 Cultural administration	2	-	-	-	-	-	-	1	-
史料編纂 Historiography	1	-	-	-	-	-	1	-	-
人事行政 Personnel administration	2	-	-	-	-	-	1	-	-
法制 Legal system	2	-	-	-	-	-	-	-	-
食品衛生行政 Food hygiene administration	3	-	-	-	-	1	1	-	-
技術人員 Technician	72	-	-	9	1	12	10	2	2
農業技術 Agricultural technology	2	-	-	-	-	1	1	-	-
農業機械 Agricultural mechanics	4	-	-	-	-	-	-	1	-

**Table 8 Civil Service Senior Examination – Age of Qualified Examinees,
by Category, 2025
(I)Level 1 Examination**

Unit : Person

36~40歲 Years		41~45歲 Years		46~50歲 Years		51歲以上 Years and Over		平均年齡(歲) Average Age (Years)		
男 Male	女 Female	男 Male	女 Female	男 Male	女 Female	男 Male	女 Female	計 Total	男 Male	女 Female
-	-	-	-	2	-	-	-	41.00	47.00	29.00
-	-	-	-	2	-	-	-	47.00	47.00	-
-	-	-	-	2	-	-	-	47.00	47.00	-
-	-	-	-	-	-	-	-	29.00	-	29.00
-	-	-	-	-	-	-	-	29.00	-	29.00

(II)Level 2 Examination

Unit : Person

36~40歲 Years		41~45歲 Years		46~50歲 Years		51歲以上 Years and Over		平均年齡(歲) Average Age (Years)		
男 Male	女 Female	男 Male	女 Female	男 Male	女 Female	男 Male	女 Female	計 Total	男 Male	女 Female
8	5	3	4	4	5	10	2	36.83	37.21	36.22
1	-	-	1	1	2	-	-	36.33	34.83	37.83
-	-	-	-	-	-	-	-	30.50	30.50	-
-	-	-	-	1	-	-	-	41.00	41.00	-
-	-	-	-	-	-	-	-	30.00	-	30.00
-	-	-	1	-	-	-	-	37.50	-	37.50
1	-	-	-	-	1	-	-	41.00	36.00	46.00
-	-	-	-	-	1	-	-	35.33	30.00	38.00
7	5	3	3	3	3	10	2	36.92	37.52	35.85
-	-	-	-	-	-	-	-	26.50	27.00	26.00
2	-	1	-	-	-	-	-	37.75	37.75	-

表 8 114年公務人員高等考試錄取或及格人員年齡—按類科分 (續 1)

(二)二級考試

單位：人

類 科 別 Category	總計 Grand Total	18~20歲 Years		21~25歲 Years		26~30歲 Years		31~35歲 Years	
		男 Male	女 Female	男 Male	女 Female	男 Male	女 Female	男 Male	女 Female
農產加工 Agricultural products processing	2	-	-	1	-	1	-	-	-
植物病蟲害防治 Plant disease and pest control	2	-	-	2	-	-	-	-	-
水產技術 Aquatic technology	1	-	-	-	-	-	1	-	-
養殖技術 Aquaculture technology	3	-	-	-	-	-	1	-	-
水產資源 Aquatic resources	1	-	-	-	-	-	-	-	-
動物技術 Animal technology	8	-	-	2	1	1	4	-	-
生物多樣性 Biodiversity	2	-	-	-	-	-	-	-	1
土木工程 Civil engineering	13	-	-	4	-	4	-	-	-
水利工程 Hydraulic engineering	2	-	-	-	-	-	-	-	-
環境工程 Environmental engineering	4	-	-	-	-	1	1	-	-
建築工程 Architectural engineering	2	-	-	-	-	-	-	-	-
都市計畫技術 Urban planning technology	4	-	-	-	-	2	-	-	-
衛生技術 Health technology	2	-	-	-	-	-	1	-	-
交通技術 Transportation technology	2	-	-	-	-	-	-	1	-
電力工程 Electrical engineering	1	-	-	-	-	-	-	-	-
電子工程 Electronic engineering	3	-	-	-	-	-	-	-	-
資訊處理 Information processing	12	-	-	-	-	1	1	-	1
機械工程 Mechanical engineering	2	-	-	-	-	1	-	-	-

**Table 8 Civil Service Senior Examination – Age of Qualified Examinees,
by Category, 2025 (Cont. 1)
(II)Level 2 Examination**

Unit : Person

36~40歲 Years		41~45歲 Years		46~50歲 Years		51歲以上 Years and Over		平均年齡(歲) Average Age (Years)			
男 Male	女 Female	男 Male	女 Female	男 Male	女 Female	男 Male	女 Female	計 Total	男 Male	女 Female	
-	-	-	-	-	-	-	-	-	26.50	26.50	-
-	-	-	-	-	-	-	-	-	24.00	24.00	-
-	-	-	-	-	-	-	-	-	30.00	-	30.00
-	1	-	-	-	-	1	-	-	41.00	57.00	33.00
-	-	1	-	-	-	-	-	-	42.00	42.00	-
-	-	-	-	-	-	-	-	-	26.13	25.67	26.40
1	-	-	-	-	-	-	-	-	36.00	40.00	32.00
-	2	-	1	-	1	1	-	-	32.69	28.78	41.50
-	-	-	-	1	1	-	-	-	48.00	48.00	48.00
1	-	-	-	-	-	1	-	-	36.25	39.67	26.00
-	-	-	1	-	-	1	-	-	53.00	61.00	45.00
-	1	-	1	-	-	-	-	-	34.50	28.50	40.50
1	-	-	-	-	-	-	-	-	33.00	39.00	27.00
1	-	-	-	-	-	-	-	-	36.00	36.00	-
-	-	-	-	-	-	1	-	-	59.00	59.00	-
-	-	-	-	-	-	3	-	-	56.67	56.67	-
1	1	1	-	1	1	2	2	2	43.75	45.33	42.17
-	-	-	-	1	-	-	-	-	37.50	37.50	-

表 8 114年公務人員高等考試錄取或及格人員年齡—按類科分 (續 2)

(三)三級考試

單位：人

類 科 別 Category	總計 Grand Total	18~20歲 Years		21~25歲 Years		26~30歲 Years		31~35歲 Years	
		男 Male	女 Female	男 Male	女 Female	男 Male	女 Female	男 Male	女 Female
總計 Grand Total	4 267	-	-	710	866	563	624	265	309
行政人員 Administrative personnel	2 384	-	-	272	642	201	431	108	221
一般行政 General administration	242	-	-	22	79	22	51	8	26
一般民政 General civil administration	47	-	-	10	11	2	8	1	5
客家事務行政 Hakka affairs	8	-	-	-	2	1	1	-	1
戶政 Household registration	15	-	-	-	3	2	5	-	3
原住民族行政 Indigenous people administration	3	-	-	-	1	1	-	-	1
僑務行政 Overseas communities affairs	4	-	-	-	1	-	-	3	-
社會行政 Social administration	98	-	-	9	33	11	19	6	9
勞工行政 Labor administration	121	-	-	7	20	6	16	5	18
公職社會工作師 Public social worker	145	-	-	1	7	8	37	9	29
文化行政 Cultural administration	27	-	-	1	6	1	9	-	6
教育行政 Education administration	105	-	-	8	38	7	27	5	10
體育行政 Physical education administration	20	-	-	3	6	1	4	2	2
國際文教行政 International cultural and educational administration	6	-	-	-	1	-	1	-	2
新聞 News	15	-	-	2	3	1	1	2	3
圖書資訊管理 Library and information management	17	-	-	2	4	1	4	-	2
檔案管理 Archive management	3	-	-	-	-	1	-	1	-
人事行政 Personnel administration	172	-	-	13	52	8	45	5	18

**Table 8 Civil Service Senior Examination – Age of Qualified Examinees,
by Category, 2025 (Cont. 2)
(III)Level 3 Examination**

Unit : Person

36~40歲 Years		41~45歲 Years		46~50歲 Years		51歲以上 Years and Over		平均年齡(歲) Average Age (Years)		
男 Male	女 Female	男 Male	女 Female	男 Male	女 Female	男 Male	女 Female	計 Total	男 Male	女 Female
159	198	155	128	90	65	83	52	30.23	30.90	29.63
69	136	63	95	29	46	30	41	30.00	30.83	29.60
8	8	2	9	3	1	1	2	28.67	30.03	28.16
5	3	2	-	-	-	-	-	29.00	29.85	28.37
3	-	-	-	-	-	-	-	31.75	35.75	27.75
-	-	1	1	-	-	-	-	29.93	34.67	28.75
-	-	-	-	-	-	-	-	27.67	27.00	28.00
-	-	-	-	-	-	-	-	30.00	32.00	24.00
1	2	3	2	-	1	1	1	28.39	29.97	27.66
8	12	5	9	2	4	5	4	34.15	36.34	33.14
4	25	3	13	2	3	-	4	34.06	34.15	34.03
-	3	-	-	-	1	-	-	29.30	24.50	29.68
-	5	-	3	-	1	-	1	27.89	27.55	27.96
-	2	-	-	-	-	-	-	28.00	27.33	28.29
-	1	1	-	-	-	-	-	33.17	41.00	31.60
-	2	-	-	1	-	-	-	30.67	31.50	30.11
-	3	-	1	-	-	-	-	29.24	25.67	30.00
-	1	-	-	-	-	-	-	33.67	30.50	40.00
4	8	3	10	1	4	1	-	29.22	30.14	28.99

表 8 114年公務人員高等考試錄取或及格人員年齡—按類科分 (續 3)

(三)三級考試

單位：人

類 科 別 Category	總計 Grand Total	18~20歲 Years		21~25歲 Years		26~30歲 Years		31~35歲 Years	
		男 Male	女 Female	男 Male	女 Female	男 Male	女 Female	男 Male	女 Female
財稅行政 Tax administration	281	-	-	25	77	23	44	13	19
金融保險 Finance and insurance	55	-	-	19	10	8	5	7	1
財稅法務 Taxation and legal affairs	11	-	-	2	1	4	3	1	-
會計 Accounting	248	-	-	33	105	14	41	5	20
統計 Statistics	40	-	-	4	9	9	2	6	2
司法行政 Judicial administration	8	-	-	1	4	2	-	-	-
法制 Legal system	72	-	-	21	20	10	17	-	-
法律廉政 Civil service legal ethics	70	-	-	9	21	6	12	2	11
財經廉政 Civil service financial ethics	32	-	-	7	2	3	7	3	3
經建行政 Economic planning and development administration	136	-	-	36	40	11	10	5	5
公平交易管理 Fair trade management	2	-	-	-	-	-	-	-	-
工業行政 Industrial administration	1	-	-	-	-	-	-	-	1
農業行政 Agricultural administration	4	-	-	1	-	1	1	-	-
智慧財產行政 Intellectual property administration	5	-	-	1	1	1	1	-	1
觀光行政 Tourism administration	18	-	-	-	3	2	5	-	2
海洋行政 Marine administration	2	-	-	1	-	-	1	-	-
交通行政 Transportation administration	53	-	-	5	8	12	6	5	2
航運行政 Maritime transport	8	-	-	-	-	1	1	2	-
地政 Land administration	167	-	-	20	38	12	21	9	5

**Table 8 Civil Service Senior Examination – Age of Qualified Examinees,
by Category, 2025 (Cont. 3)
(III)Level 3 Examination**

Unit : Person

36~40歲 Years		41~45歲 Years		46~50歲 Years		51歲以上 Years and Over		平均年齡(歲) Average Age (Years)		
男 Male	女 Female	男 Male	女 Female	男 Male	女 Female	男 Male	女 Female	計 Total	男 Male	女 Female
8	13	9	14	5	13	5	13	31.65	32.28	31.36
1	-	2	1	-	-	-	1	27.64	27.62	27.67
-	-	-	-	-	-	-	-	26.73	26.86	26.50
6	7	4	5	1	4	1	2	27.40	28.45	27.03
1	1	2	-	2	1	1	-	30.53	32.44	27.33
-	-	-	-	-	-	1	-	28.38	34.00	22.75
-	1	1	1	-	-	-	1	26.14	25.34	26.78
4	1	2	1	-	-	-	1	28.50	29.43	28.04
1	2	1	2	-	1	-	-	30.31	28.13	32.24
4	6	7	3	3	1	4	1	28.94	30.44	27.35
-	-	-	1	1	-	-	-	45.50	47.00	44.00
-	-	-	-	-	-	-	-	34.00	-	34.00
-	1	-	-	-	-	-	-	29.25	26.00	32.50
-	-	-	-	-	-	-	-	28.00	26.00	29.33
-	1	-	3	-	-	-	2	33.50	27.00	34.31
-	-	-	-	-	-	-	-	26.00	25.00	27.00
4	5	1	2	2	1	-	-	30.89	30.86	30.92
1	2	-	1	-	-	-	-	34.88	33.00	36.75
3	10	12	9	3	8	9	8	33.15	34.46	32.25

表 8 114年公務人員高等考試錄取或及格人員年齡—按類科分 (續 4)

(三)三級考試

單位：人

類 科 別 Category	總計 Grand Total	18~20歲 Years		21~25歲 Years		26~30歲 Years		31~35歲 Years	
		男 Male	女 Female	男 Male	女 Female	男 Male	女 Female	男 Male	女 Female
衛生行政 Health administration	97	-	-	7	34	6	24	2	11
環保行政 Environmental administration	26	-	-	2	2	3	2	1	3
技術人員 Technician	1 883	-	-	438	224	362	193	157	88
農業技術 Agricultural technology	52	-	-	6	11	10	12	5	3
農業機械 Agricultural mechanics	1	-	-	-	-	-	-	-	-
園藝 Horticulture	2	-	-	-	1	1	-	-	-
植物病理 Plant pathology	4	-	-	2	-	1	1	-	-
昆蟲 Entomology	4	-	-	2	-	1	1	-	-
林業技術 Forestry technology	20	-	-	-	2	4	3	2	6
漁業技術 Fishing technology	6	-	-	1	1	-	-	-	1
養殖技術 Aquaculture technology	7	-	-	-	-	2	2	1	1
動物技術 Animal technology	17	-	-	2	2	3	6	2	1
公職獸醫師 Public veterinarian	24	-	-	2	3	6	4	1	-
自然保育 Environmental conservation	10	-	-	-	2	2	1	-	2
土木工程 Civil engineering	517	-	-	201	45	121	24	48	10
水利工程 Hydraulic engineering	31	-	-	11	1	6	4	3	-
港灣工程 Harbor engineering	-	-	-	-	-	-	-	-	-
環境工程 Environmental engineering	42	-	-	9	12	10	-	3	3
水土保持工程 Water and soil conservation engineering	30	-	-	9	4	6	2	2	4

**Table 8 Civil Service Senior Examination – Age of Qualified Examinees,
by Category, 2025 (Cont. 4)
(III)Level 3 Examination**

Unit : Person

36~40歲 Years		41~45歲 Years		46~50歲 Years		51歲以上 Years and Over		平均年齡(歲) Average Age (Years)		
男 Male	女 Female	男 Male	女 Female	男 Male	女 Female	男 Male	女 Female	計 Total	男 Male	女 Female
1	7	-	3	-	2	-	-	28.29	27.50	28.44
2	4	2	1	3	-	1	-	35.46	38.07	32.42
90	62	92	33	61	19	53	11	30.53	30.94	29.72
1	2	-	-	-	2	-	-	28.75	28.14	29.20
1	-	-	-	-	-	-	-	36.00	36.00	-
-	-	-	-	-	-	-	-	27.00	29.00	25.00
-	-	-	-	-	-	-	-	26.50	25.33	30.00
-	-	-	-	-	-	-	-	25.00	24.67	26.00
2	1	-	-	-	-	-	-	31.05	31.88	30.50
1	-	1	-	-	-	-	1	36.17	35.00	37.33
-	1	-	-	-	-	-	-	30.71	29.67	31.50
-	-	-	-	-	-	1	-	29.41	32.13	27.00
-	3	-	2	1	1	1	-	32.71	31.82	33.46
1	-	-	2	-	-	-	-	32.20	32.33	32.14
15	8	19	1	12	3	10	-	28.43	28.58	27.73
2	1	1	-	1	-	1	-	29.61	29.72	29.17
-	-	-	-	-	-	-	-	-	-	-
1	-	2	-	-	-	2	-	27.98	29.96	24.40
-	-	3	-	-	-	-	-	28.33	28.80	27.40

表 8 114年公務人員高等考試錄取或及格人員年齡—按類科分 (續 5)

(三)三級考試

單位：人

類 科 別 Category	總計 Grand Total	18~20歲 Years		21~25歲 Years		26~30歲 Years		31~35歲 Years	
		男 Male	女 Female	男 Male	女 Female	男 Male	女 Female	男 Male	女 Female
建築工程 Architectural engineering	141	-	-	11	12	27	17	6	10
公職建築師 Public architect	-	-	-	-	-	-	-	-	-
地質 Geology	6	-	-	1	-	1	1	1	-
採礦工程 Mining engineering	3	-	-	1	1	-	-	1	-
測量製圖 Surveying and cartography	108	-	-	20	15	15	12	12	6
都市計畫技術 Urban planning technology	64	-	-	10	19	8	13	2	2
景觀 Landscape architecture	29	-	-	2	4	3	8	3	2
衛生技術 Health technology	124	-	-	14	26	15	31	9	13
公職護理師 Public registered professional nurse	19	-	-	-	6	1	4	-	5
公職食品技師 Public food technologist	5	-	-	-	1	-	1	-	2
食品衛生檢驗 Food hygiene inspection	2	-	-	-	1	1	-	-	-
公職醫事檢驗師 Public medical technologist	4	-	-	-	1	-	-	1	-
藥事 Pharmaceutics	6	-	-	-	2	1	2	-	1
公職藥師 Public pharmacist	-	-	-	-	-	-	-	-	-
醫學工程 Medical engineering	2	-	-	-	-	-	-	1	-
交通技術 Transportation technology	97	-	-	23	7	23	13	8	3
航海技術 Seamanship	6	-	-	1	-	-	1	2	1
輪機技術 Turbine and engine skills	-	-	-	-	-	-	-	-	-
航空駕駛 Aviation pilot	1	-	-	-	-	-	-	-	-

**Table 8 Civil Service Senior Examination – Age of Qualified Examinees,
by Category, 2025 (Cont. 5)
(III)Level 3 Examination**

Unit : Person

36~40歲 Years		41~45歲 Years		46~50歲 Years		51歲以上 Years and Over		平均年齡(歲) Average Age (Years)		
男 Male	女 Female	男 Male	女 Female	男 Male	女 Female	男 Male	女 Female	計 Total	男 Male	女 Female
5	7	16	5	11	5	5	4	34.93	35.94	33.57
-	-	-	-	-	-	-	-	-	-	-
-	1	1	-	-	-	-	-	32.00	32.50	31.00
-	-	-	-	-	-	-	-	28.00	30.00	24.00
5	5	3	4	4	2	2	3	31.51	31.21	31.89
2	6	1	1	-	-	-	-	28.02	28.09	27.98
1	2	1	2	-	1	-	-	31.10	30.30	31.53
4	6	4	1	1	-	-	-	28.79	30.02	28.04
-	2	-	1	-	-	-	-	29.79	28.00	29.89
-	-	-	1	-	-	-	-	31.80	-	31.80
-	-	-	-	-	-	-	-	25.50	28.00	23.00
1	-	-	-	-	1	-	-	35.75	35.50	36.00
-	-	-	-	-	-	-	-	27.00	27.00	27.00
-	-	-	-	-	-	-	-	-	-	-
1	-	-	-	-	-	-	-	34.50	34.50	-
6	5	3	2	1	1	2	-	29.98	29.88	30.19
-	-	-	-	-	-	1	-	35.17	37.00	31.50
-	-	-	-	-	-	-	-	-	-	-
-	-	-	-	1	-	-	-	46.00	46.00	-

表 8 114年公務人員高等考試錄取或及格人員年齡—按類科分 (續完)

(三)三級考試

單位：人

類 科 別 Category	總計 Grand Total	18~20歲 Years		21~25歲 Years		26~30歲 Years		31~35歲 Years	
		男 Male	女 Female	男 Male	女 Female	男 Male	女 Female	男 Male	女 Female
工業工程 Industrial engineering	7	-	-	1	1	2	1	-	1
職業安全衛生 Occupational safety and health	10	-	-	2	2	-	-	1	1
電力工程 Electrical engineering	62	-	-	19	1	6	1	4	-
電子工程 Electronic engineering	45	-	-	9	1	8	2	9	1
電信工程 Telecommunication engineering	7	-	-	3	-	-	2	-	-
資訊處理 Information processing	193	-	-	40	27	44	13	16	4
資通安全 Cyber security	15	-	-	3	-	-	1	3	2
機械工程 Mechanical engineering	54	-	-	13	2	13	1	5	1
航空器維修 Aircraft maintenance	2	-	-	-	-	-	-	-	-
汽車工程 Automotive engineering	5	-	-	2	-	-	-	-	-
環保技術 Environmental protection technology	53	-	-	6	5	10	6	2	2
化學安全 Chemical safety	2	-	-	-	-	1	1	-	-
環境檢驗 Environmental inspection	1	-	-	1	-	-	-	-	-
化學工程 Chemical engineering	13	-	-	5	-	1	-	3	-
天文 Astronomy	2	-	-	-	-	2	-	-	-
氣象 Meteorology	18	-	-	6	2	6	-	1	-
輻射安全 Radiation safety	5	-	-	-	3	1	1	-	-
技藝 Arts and crafts	4	-	-	-	1	-	1	-	-
工業設計 Industrial design	1	-	-	-	-	-	-	-	-

說明：本報表年齡欄位資料係由應考人填列之網路報名資料擷取而得，其數值有可能因應考人誤(漏)填致有疏漏，請參酌使用。

**Table 8 Civil Service Senior Examination – Age of Qualified Examinees,
by Category, 2025 (Cont. End)
(III)Level 3 Examination**

Unit : Person

36~40歲 Years		41~45歲 Years		46~50歲 Years		51歲以上 Years and Over		平均年齡(歲) Average Age (Years)			
男 Male	女 Female	男 Male	女 Female	男 Male	女 Female	男 Male	女 Female	計 Total	男 Male	女 Female	
-	-	1	-	-	-	-	-	-	29.29	30.50	27.67
-	-	1	-	2	-	-	1	1	35.40	37.00	33.00
6	-	13	-	4	-	8	-	-	35.97	36.32	25.50
5	1	2	1	2	-	4	-	-	33.40	33.62	32.00
1	-	-	-	-	-	1	-	-	30.86	31.60	29.00
16	5	12	1	7	-	7	1	1	30.72	31.99	27.20
-	-	1	-	2	1	2	-	-	37.33	37.64	36.50
6	-	4	-	7	-	2	-	-	33.07	33.54	27.25
-	-	-	-	2	-	-	-	-	49.00	49.00	-
2	-	-	-	-	-	1	-	-	35.20	35.20	-
3	4	2	7	3	1	1	1	1	33.58	32.44	34.77
-	-	-	-	-	-	-	-	-	27.50	29.00	26.00
-	-	-	-	-	-	-	-	-	21.00	21.00	-
2	1	-	-	-	-	1	-	-	32.08	31.42	40.00
-	-	-	-	-	-	-	-	-	29.00	29.00	-
-	1	1	1	-	-	-	-	-	28.22	27.07	32.25
-	-	-	-	-	-	-	-	-	24.40	26.00	24.00
-	-	-	1	-	-	1	-	-	37.50	55.00	31.67
-	-	-	-	-	1	-	-	-	46.00	-	46.00

Note : All information about test takers' age is accessed from their online application. The MOEX does not guarantee the accuracy or completeness of the provided information.

表 9 公務人員高等考試錄取或及格人員教育程度
Table 9 Civil Service Senior Examination – Education Level of Qualified Examinees
 (一)一級考試
 (I)Level 1 Examination

單位：人

Unit : Person

年 別 Year	總計 Grand Total	博士 Doctorate Degree	碩士 Master's Degree	學士 Bachelor's Degree	副學士 (專科) Associate's Degree (College)	高中(職) 以下 High School (Vocational School) and Below
95年 2006	-	-	-	-	-	-
96年 2007	2	2	-	-	-	-
97年 2008	1	1	-	-	-	-
98年 2009	-	-	-	-	-	-
99年 2010	2	2	-	-	-	-
100年 2011	4	4	-	-	-	-
101年 2012	1	1	-	-	-	-
102年 2013	7	7	-	-	-	-
103年 2014	2	2	-	-	-	-
104年 2015	6	6	-	-	-	-
105年 2016	12	12	-	-	-	-
106年 2017	1	1	-	-	-	-
107年 2018	10	10	-	-	-	-
108年 2019	2	2	-	-	-	-
109年 2020	2	2	-	-	-	-
110年 2021	2	2	-	-	-	-
111年 2022	1	1	-	-	-	-
114年 2025	3	3	-	-	-	-

表 9 公務人員高等考試錄取或及格人員教育程度 (續 1)

Table 9 Civil Service Senior Examination – Education Level of Qualified Examinees (Cont. 1)

(二)二級考試

(II)Level 2 Examination

單位：人

Unit : Person

年 別 Year	總計 Grand Total	博士 Doctorate Degree	碩士 Master's Degree	學士 Bachelor's Degree	副學士 (專科) Associate's Degree (College)	高中(職) 以下 High School (Vocational School) and Below
95年 2006	33	2	29	2	-	-
96年 2007	56	2	54	-	-	-
97年 2008	40	1	39	-	-	-
98年 2009	82	3	79	-	-	-
99年 2010	78	2	76	-	-	-
100年 2011	72	3	69	-	-	-
101年 2012	94	7	87	-	-	-
102年 2013	88	1	87	-	-	-
103年 2014	66	8	58	-	-	-
104年 2015	71	2	69	-	-	-
105年 2016	105	3	102	-	-	-
106年 2017	61	6	55	-	-	-
107年 2018	63	2	61	-	-	-
108年 2019	64	5	59	-	-	-
109年 2020	62	3	59	-	-	-
110年 2021	74	5	69	-	-	-
111年 2022	69	3	66	-	-	-
112年 2023	65	4	61	-	-	-
113年 2024	67	4	63	-	-	-
114年 2025	84	1	83	-	-	-

表9 公務人員高等考試錄取或及格人員教育程度 (續完)

Table 9 Civil Service Senior Examination – Education Level of Qualified Examinees (Cont. End)

(三)三級考試

(III)Level 3 Examination

單位：人

Unit : Person

年 別 Year	總計 Grand Total	博士 Doctorate Degree	碩士 Master's Degree	學士 Bachelor's Degree	副學士 (專科) Associate's Degree (College)	高中(職) 以下 High School (Vocational School) and Below
95年 2006	1 565	7	605	886	65	2
96年 2007	2 062	6	858	1 103	94	1
97年 2008	2 459	14	962	1 399	81	3
98年 2009	2 166	16	953	1 139	57	1
99年 2010	2 065	15	819	1 187	44	-
100年 2011	3 184	9	1 266	1 885	9	15
101年 2012	3 397	16	1 371	1 997	13	-
102年 2013	3 293	22	1 278	1 983	9	1
103年 2014	3 278	13	1 250	1 994	20	1
104年 2015	3 475	16	1 220	2 215	20	4
105年 2016	3 467	22	1 200	2 233	10	2
106年 2017	3 128	20	1 062	2 002	18	26
107年 2018	2 961	22	884	2 009	16	30
108年 2019	3 124	6	738	2 360	9	11
109年 2020	2 753	10	608	2 117	8	10
110年 2021	2 732	5	616	2 094	7	10
111年 2022	2 402	7	520	1 858	4	13
112年 2023	3 406	14	681	2 690	5	16
113年 2024	4 082	9	812	3 223	15	23
114年 2025	4 267	8	854	3 387	6	12

說明：

1.公務人員高等考試一級考試95年與98年均無人錄取；112年、113年未辦理。

2.本報表教育程度欄位資料係由應考人填列之網路報名資料擷取而得，其數值有可能因應考人誤(漏)填致有疏漏，請參酌使用。

Notes :

1.No qualifiers resulted from the Level 1 Examinations of 2006 and 2009. Not held in 2023 and 2024.

2.All information about test takers' educational attainment is accessed from their online application. The MOEX does not guarantee the accuracy or completeness of the provided information.

表 10 114年公務人員高等考試錄取或及格人員教育程度－按類科分
Table 10 Civil Service Senior Examination – Education Level of Qualified Examinees,
by Category, 2025

(一)一級考試 (I)Level 1 Examination

單位：人

Unit : Person

類 科 別 Category	總計 Grand Total	博士 Doctorate Degree		碩士 Master's Degree		學士 Bachelor's Degree		副學士(專科) Associate's Degree (College)		高中(職)以下 High School (Vocational School) and Below	
		男 Male	女 Female	男 Male	女 Female	男 Male	女 Female	男 Male	女 Female	男 Male	女 Female
		總計 Grand Total	3	2	1	-	-	-	-	-	-
行政人員 Administrative personnel	2	2	-	-	-	-	-	-	-	-	-
法制 Legal system	2	2	-	-	-	-	-	-	-	-	-
技術人員 Technician	1	-	1	-	-	-	-	-	-	-	-
衛生技術 Health technology	1	-	1	-	-	-	-	-	-	-	-

(二)二級考試 (II)Level 2 Examination

單位：人

Unit : Person

類 科 別 Category	總計 Grand Total	博士 Doctorate Degree		碩士 Master's Degree		學士 Bachelor's Degree		副學士(專科) Associate's Degree (College)		高中(職)以下 High School (Vocational School) and Below	
		男 Male	女 Female	男 Male	女 Female	男 Male	女 Female	男 Male	女 Female	男 Male	女 Female
		總計 Grand Total	84	-	1	52	31	-	-	-	-
行政人員 Administrative personnel	12	-	-	6	6	-	-	-	-	-	-
一般行政 General administration	2	-	-	2	-	-	-	-	-	-	-
文化行政 Cultural administration	2	-	-	2	-	-	-	-	-	-	-
史料編纂 Historiography	1	-	-	-	1	-	-	-	-	-	-
人事行政 Personnel administration	2	-	-	-	2	-	-	-	-	-	-
法制 Legal system	2	-	-	1	1	-	-	-	-	-	-
食品衛生行政 Food hygiene administration	3	-	-	1	2	-	-	-	-	-	-
技術人員 Technician	72	-	1	46	25	-	-	-	-	-	-
農業技術 Agricultural technology	2	-	-	1	1	-	-	-	-	-	-
農業機械 Agricultural mechanics	4	-	-	4	-	-	-	-	-	-	-

表 10 114年公務人員高等考試錄取或及格人員教育程度—按類科分 (續 1)
Table 10 Civil Service Senior Examination – Education Level of Qualified Examinees,
by Category, 2025 (Cont. 1)
(二)二級考試 (II)Level 2 Examination

單位：人

Unit : Person

類 科 別 Category	總計 Grand Total	博士 Doctorate Degree		碩士 Master's Degree		學士 Bachelor's Degree		副學士(專科) Associate's Degree (College)		高中(職)以下 High School (Vocational School) and Below	
		男 Male	女 Female	男 Male	女 Female	男 Male	女 Female	男 Male	女 Female	男 Male	女 Female
		農產加工 Agricultural products processing	2	-	-	2	-	-	-	-	-
植物病蟲害防治 Plant disease and pest control	2	-	-	2	-	-	-	-	-	-	-
水產技術 Aquatic technology	1	-	-	-	1	-	-	-	-	-	-
養殖技術 Aquaculture technology	3	-	-	1	2	-	-	-	-	-	-
水產資源 Aquatic resources	1	-	-	1	-	-	-	-	-	-	-
動物技術 Animal technology	8	-	-	3	5	-	-	-	-	-	-
生物多樣性 Biodiversity	2	-	-	1	1	-	-	-	-	-	-
土木工程 Civil engineering	13	-	-	9	4	-	-	-	-	-	-
水利工程 Hydraulic engineering	2	-	-	1	1	-	-	-	-	-	-
環境工程 Environmental engineering	4	-	-	3	1	-	-	-	-	-	-
建築工程 Architectural engineering	2	-	-	1	1	-	-	-	-	-	-
都市計畫技術 Urban planning technology	4	-	-	2	2	-	-	-	-	-	-
衛生技術 Health technology	2	-	-	1	1	-	-	-	-	-	-
交通技術 Transportation technology	2	-	-	2	-	-	-	-	-	-	-
電力工程 Electrical engineering	1	-	-	1	-	-	-	-	-	-	-
電子工程 Electronic engineering	3	-	-	3	-	-	-	-	-	-	-
資訊處理 Information processing	12	-	1	6	5	-	-	-	-	-	-
機械工程 Mechanical engineering	2	-	-	2	-	-	-	-	-	-	-

表 10 114年公務人員高等考試錄取或及格人員教育程度－按類科分 (續 2)
 Table 10 Civil Service Senior Examination – Education Level of Qualified Examinees,
 by Category, 2025 (Cont. 2)
 (三)三級考試 (III)Level 3 Examination

單位：人

Unit : Person

類 科 別 Category	總計 Grand Total	博士 Doctorate Degree		碩士 Master's Degree		學士 Bachelor's Degree		副學士(專科) Associate's Degree (College)		高中(職)以下 High School (Vocational School) and Below	
		男 Male	女 Female	男 Male	女 Female	男 Male	女 Female	男 Male	女 Female	男 Male	女 Female
		總計 Grand Total	4 267	6	2	467	387	1 539	1 848	4	2
行政人員 Administrative personnel	2 384	2	1	121	205	643	1 403	1	1	5	2
一般行政 General administration	242	-	-	11	15	54	160	-	-	1	1
一般民政 General civil administration	47	-	-	2	6	18	21	-	-	-	-
客家事務行政 Hakka affairs	8	-	-	2	1	2	3	-	-	-	-
戶政 Household registration	15	-	-	-	-	3	12	-	-	-	-
原住民族行政 Indigenous people administration	3	-	-	-	-	1	2	-	-	-	-
僑務行政 Overseas communities affairs	4	-	-	1	-	2	1	-	-	-	-
社會行政 Social administration	98	-	-	-	4	31	63	-	-	-	-
勞工行政 Labor administration	121	-	-	10	14	28	69	-	-	-	-
公職社會工作師 Public social worker	145	-	-	4	20	23	98	-	-	-	-
文化行政 Cultural administration	27	-	-	2	4	-	21	-	-	-	-
教育行政 Education administration	105	-	1	7	20	13	64	-	-	-	-
體育行政 Physical education administration	20	-	-	1	3	5	11	-	-	-	-
國際文教行政 International cultural and educational administration	6	-	-	1	2	-	3	-	-	-	-
新聞 News	15	-	-	1	2	5	7	-	-	-	-
圖書資訊管理 Library and information management	17	-	-	-	5	3	9	-	-	-	-
檔案管理 Archive management	3	1	-	1	1	-	-	-	-	-	-
人事行政 Personnel administration	172	-	-	8	12	27	125	-	-	-	-

表 10 114年公務人員高等考試錄取或及格人員教育程度－按類科分 (續 3)
**Table 10 Civil Service Senior Examination – Education Level of Qualified Examinees,
 by Category, 2025 (Cont. 3)**
 (三)三級考試 (III)Level 3 Examination

單位：人

Unit : Person

類 科 別 Category	總計 Grand Total	博士 Doctorate Degree		碩士 Master's Degree		學士 Bachelor's Degree		副學士(專科) Associate's Degree (College)		高中(職)以下 High School (Vocational School) and Below	
		男 Male	女 Female	男 Male	女 Female	男 Male	女 Female	男 Male	女 Female	男 Male	女 Female
		財稅行政 Tax administration	281	-	-	14	16	73	177	-	-
金融保險 Finance and insurance	55	-	-	7	4	30	14	-	-	-	-
財稅法務 Taxation and legal affairs	11	-	-	2	-	5	4	-	-	-	-
會計 Accounting	248	-	-	6	12	58	172	-	-	-	-
統計 Statistics	40	1	-	8	3	16	12	-	-	-	-
司法行政 Judicial administration	8	-	-	-	-	4	4	-	-	-	-
法制 Legal system	72	-	-	-	2	32	38	-	-	-	-
法律廉政 Civil service legal ethics	70	-	-	2	5	21	42	-	-	-	-
財經廉政 Civil service financial ethics	32	-	-	1	2	14	15	-	-	-	-
經建行政 Economic planning and development administration	136	-	-	12	6	57	60	-	-	1	-
公平交易管理 Fair trade management	2	-	-	-	1	1	-	-	-	-	-
工業行政 Industrial administration	1	-	-	-	-	-	1	-	-	-	-
農業行政 Agricultural administration	4	-	-	-	1	2	1	-	-	-	-
智慧財產行政 Intellectual property administration	5	-	-	-	-	2	3	-	-	-	-
觀光行政 Tourism administration	18	-	-	-	3	2	13	-	-	-	-
海洋行政 Marine administration	2	-	-	1	1	-	-	-	-	-	-
交通行政 Transportation administration	53	-	-	5	5	24	19	-	-	-	-
航運行政 Maritime transport	8	-	-	-	1	4	3	-	-	-	-
地政 Land administration	167	-	-	6	16	59	81	1	1	2	1

表 10 114年公務人員高等考試錄取或及格人員教育程度－按類科分 (續 4)
 Table 10 Civil Service Senior Examination – Education Level of Qualified Examinees,
 by Category, 2025 (Cont. 4)
 (三)三級考試 (III)Level 3 Examination

單位：人

Unit : Person

類 科 別 Category	總計 Grand Total	博士 Doctorate Degree		碩士 Master's Degree		學士 Bachelor's Degree		副學士(專科) Associate's Degree (College)		高中(職)以下 High School (Vocational School) and Below	
		男 Male	女 Female	男 Male	女 Female	男 Male	女 Female	男 Male	女 Female	男 Male	女 Female
		衛生行政 Health administration	97	-	-	3	13	13	68	-	-
環保行政 Environmental administration	26	-	-	3	5	11	7	-	-	-	-
技術人員 Technician	1 883	4	1	346	182	896	445	3	1	4	1
農業技術 Agricultural technology	52	-	-	12	15	10	15	-	-	-	-
農業機械 Agricultural mechanics	1	-	-	1	-	-	-	-	-	-	-
園藝 Horticulture	2	-	-	-	-	1	1	-	-	-	-
植物病理 Plant pathology	4	-	-	1	1	2	-	-	-	-	-
昆蟲 Entomology	4	-	-	1	1	2	-	-	-	-	-
林業技術 Forestry technology	20	-	-	6	7	2	5	-	-	-	-
漁業技術 Fishing technology	6	-	-	2	2	1	1	-	-	-	-
養殖技術 Aquaculture technology	7	-	-	2	3	1	1	-	-	-	-
動物技術 Animal technology	17	-	-	4	5	4	4	-	-	-	-
公職獸醫師 Public veterinarian	24	-	1	2	1	9	11	-	-	-	-
自然保育 Environmental conservation	10	-	-	2	4	1	3	-	-	-	-
土木工程 Civil engineering	517	-	-	103	25	321	65	1	-	1	1
水利工程 Hydraulic engineering	31	-	-	8	3	17	3	-	-	-	-
港灣工程 Harbor engineering	-	-	-	-	-	-	-	-	-	-	-
環境工程 Environmental engineering	42	-	-	10	1	17	14	-	-	-	-
水土保持工程 Water and soil conservation engineering	30	1	-	8	4	11	6	-	-	-	-

表 10 114年公務人員高等考試錄取或及格人員教育程度－按類科分 (續 5)
 Table 10 Civil Service Senior Examination – Education Level of Qualified Examinees,
 by Category, 2025 (Cont. 5)
 (三)三級考試 (III)Level 3 Examination

單位：人

Unit : Person

類 科 別 Category	總計 Grand Total	博士 Doctorate Degree		碩士 Master's Degree		學士 Bachelor's Degree		副學士(專科) Associate's Degree (College)		高中(職)以下 High School (Vocational School) and Below	
		男 Male	女 Female	男 Male	女 Female	男 Male	女 Female	男 Male	女 Female	男 Male	女 Female
		建築工程 Architectural engineering	141	1	-	17	11	63	49	-	-
公職建築師 Public architect	-	-	-	-	-	-	-	-	-	-	-
地質 Geology	6	-	-	3	1	1	1	-	-	-	-
採礦工程 Mining engineering	3	-	-	1	-	1	1	-	-	-	-
測量製圖 Surveying and cartography	108	-	-	9	11	52	36	-	-	-	-
都市計畫技術 Urban planning technology	64	-	-	8	7	14	34	-	-	1	-
景觀 Landscape architecture	29	-	-	5	12	5	7	-	-	-	-
衛生技術 Health technology	124	1	-	19	21	27	55	-	1	-	-
公職護理師 Public registered professional nurse	19	-	-	-	-	1	18	-	-	-	-
公職食品技師 Public food technologist	5	-	-	-	1	-	4	-	-	-	-
食品衛生檢驗 Food hygiene inspection	2	-	-	-	-	1	1	-	-	-	-
公職醫事檢驗師 Public medical technologist	4	-	-	2	1	-	1	-	-	-	-
藥事 Pharmaceutics	6	-	-	1	2	-	3	-	-	-	-
公職藥師 Public pharmacist	-	-	-	-	-	-	-	-	-	-	-
醫學工程 Medical engineering	2	-	-	1	-	1	-	-	-	-	-
交通技術 Transportation technology	97	-	-	20	7	45	24	-	-	1	-
航海技術 Seamanship	6	-	-	1	1	3	1	-	-	-	-
輪機技術 Turbine and engine skills	-	-	-	-	-	-	-	-	-	-	-
航空駕駛 Aviation pilot	1	-	-	-	-	1	-	-	-	-	-

表 10 114年公務人員高等考試錄取或及格人員教育程度－按類科分 (續完)
 Table 10 Civil Service Senior Examination – Education Level of Qualified Examinees,
 by Category, 2025 (Cont. End)
 (三)三級考試 (III)Level 3 Examination

單位：人

Unit : Person

類 科 別 Category	總計 Grand Total	博士 Doctorate Degree		碩士 Master's Degree		學士 Bachelor's Degree		副學士(專科) Associate's Degree (College)		高中(職)以下 High School (Vocational School) and Below	
		男 Male	女 Female	男 Male	女 Female	男 Male	女 Female	男 Male	女 Female	男 Male	女 Female
		工業工程 Industrial engineering	7	-	-	-	-	4	3	-	-
職業安全衛生 Occupational safety and health	10	-	-	2	1	4	3	-	-	-	-
電力工程 Electrical engineering	62	-	-	17	1	43	1	-	-	-	-
電子工程 Electronic engineering	45	-	-	11	2	28	4	-	-	-	-
電信工程 Telecommunication engineering	7	-	-	2	1	3	1	-	-	-	-
資訊處理 Information processing	193	-	-	22	10	118	41	1	-	1	-
資通安全 Cyber security	15	-	-	4	2	7	2	-	-	-	-
機械工程 Mechanical engineering	54	-	-	15	-	35	4	-	-	-	-
航空器維修 Aircraft maintenance	2	-	-	1	-	-	-	1	-	-	-
汽車工程 Automotive engineering	5	-	-	1	-	4	-	-	-	-	-
環保技術 Environmental protection technology	53	-	-	9	11	18	15	-	-	-	-
化學安全 Chemical safety	2	-	-	1	1	-	-	-	-	-	-
環境檢驗 Environmental inspection	1	-	-	-	-	1	-	-	-	-	-
化學工程 Chemical engineering	13	1	-	3	1	8	-	-	-	-	-
天文 Astronomy	2	-	-	1	-	1	-	-	-	-	-
氣象 Meteorology	18	-	-	8	3	6	1	-	-	-	-
輻射安全 Radiation safety	5	-	-	-	-	1	4	-	-	-	-
技藝 Arts and crafts	4	-	-	-	1	1	2	-	-	-	-
工業設計 Industrial design	1	-	-	-	1	-	-	-	-	-	-

說明：本報表教育程度欄位資料係由應考人填列之網路報名資料擷取而得，其數值有可能因應考人誤(漏)填致有疏漏，請參酌使用。

Note : All information about test takers' educational attainment is accessed from their online application. The MOEX does not guarantee the accuracy or completeness of the provided information.

(二)公務人員普通考試

(2) Civil Service Junior
Examination

表 11 公務人員普通考試報考人數暨錄取或及格率

單位：人

年 別 Year	報考人數 Number of Registered Candidates			到考人數 Number of Actual Examinees		
	計 Total	男 Male	女 Female	計 Total	男 Male	女 Female
95年 2006	34 917	13 448	21 469	23 078	8 531	14 547
96年 2007	42 633	16 331	26 302	29 513	10 800	18 713
97年 2008	49 827	18 111	31 716	34 388	11 901	22 487
98年 2009	66 540	26 288	40 252	44 276	16 661	27 615
99年 2010	70 014	27 029	42 985	48 548	17 954	30 594
100年 2011	73 014	27 415	45 599	51 016	18 196	32 820
101年 2012	88 777	33 260	55 517	60 949	21 858	39 091
102年 2013	80 577	30 509	50 068	56 407	20 584	35 823
103年 2014	60 863	23 536	37 327	44 336	16 490	27 846
104年 2015	55 755	21 920	33 835	39 868	15 055	24 813
105年 2016	47 500	18 595	28 905	32 817	12 268	20 549
106年 2017	46 136	18 559	27 577	34 520	13 417	21 103
107年 2018	41 177	16 400	24 777	29 734	11 417	18 317
108年 2019	42 816	17 331	25 485	29 851	11 517	18 334
109年 2020	41 238	16 368	24 870	29 455	11 193	18 262
110年 2021	42 001	16 381	25 620	27 140	10 013	17 127
111年 2022	34 761	13 201	21 560	23 613	8 487	15 126
112年 2023	32 156	12 267	19 889	22 394	8 090	14 304
113年 2024	30 242	11 648	18 594	21 787	8 034	13 753
114年 2025	25 380	9 859	15 521	18 431	6 887	11 544

Table 11 Civil Service Junior Examination — Registrations & Qualification Rates

Unit : Person

錄取或及格人數 Number of Qualified Examinees			到考率 % Examination Attendance Rate			錄取或及格率 % Qualification Rate		
計 Total	男 Male	女 Female	計 Total	男 Male	女 Female	計 Total	男 Male	女 Female
769	447	322	66.09	63.44	67.76	3.33	5.24	2.21
1 198	696	502	69.23	66.13	71.15	4.06	6.44	2.68
1 628	802	826	69.01	65.71	70.90	4.73	6.74	3.67
1 257	662	595	66.54	63.38	68.61	2.84	3.97	2.15
1 291	645	646	69.34	66.42	71.17	2.66	3.59	2.11
2 189	991	1 198	69.87	66.37	71.98	4.29	5.45	3.65
2 530	1 117	1 413	68.65	65.72	70.41	4.15	5.11	3.61
2 942	1 234	1 708	70.00	67.47	71.55	5.22	5.99	4.77
2 451	1 091	1 360	72.85	70.06	74.60	5.53	6.62	4.88
2 900	1 333	1 567	71.51	68.68	73.34	7.27	8.85	6.32
2 803	1 316	1 487	69.09	65.97	71.09	8.54	10.73	7.24
2 762	1 305	1 457	74.82	72.29	76.52	8.00	9.73	6.90
2 421	1 229	1 192	72.21	69.62	73.93	8.14	10.76	6.51
2 688	1 271	1 417	69.72	66.45	71.94	9.00	11.04	7.73
2 680	1 267	1 413	71.43	68.38	73.43	9.10	11.32	7.74
2 560	1 203	1 357	64.62	61.13	66.85	9.43	12.01	7.92
1 762	795	967	67.93	64.29	70.16	7.46	9.37	6.39
2 807	1 253	1 554	69.64	65.95	71.92	12.53	15.49	10.86
3 089	1 386	1 703	72.04	68.97	73.96	14.18	17.25	12.38
3 566	1 509	2 057	72.62	69.85	74.38	19.35	21.91	17.82

表 12 近5年公務人員普通考試報考人數暨錄取或及格率－按類科分

單位：人

類 科 別 Category	110年 2021				111年 2022			
	報考 人數 Number of Registered Candidates	到考 人數 Number of Actual Examinees	錄取或 及格人數 Number of Qualified Examinees	錄取或 及格率% Qualification Rate	報考 人數 Number of Registered Candidates	到考 人數 Number of Actual Examinees	錄取或 及格人數 Number of Qualified Examinees	錄取或 及格率% Qualification Rate
總計 Grand Total	42 001	27 140	2 560	9.43	34 761	23 613	1 762	7.46
行政人員 Administrative personnel	33 656	21 948	1 538	7.01	28 399	19 385	1 132	5.84
一般行政 General administration	8 391	5 634	201	3.57	7 064	5 065	129	2.55
一般民政 General civil administration	2 193	1 452	108	7.44	1 907	1 334	109	8.17
客家事務行政 Hakka affairs	121	81	6	7.41	94	62	3	4.84
戶政 Household registration	1 823	1 206	42	3.48	1 336	933	18	1.93
原住民族行政 Indigenous people administration	72	25	1	4.00	-	-	-	-
僑務行政 Overseas communities affairs	-	-	-	-	62	34	3	8.82
社會行政 Social administration	1 287	852	126	14.79	1 068	763	36	4.72
勞工行政 Labor administration	953	547	90	16.45	1 005	554	99	17.87
文化行政 Cultural administration	1 184	815	12	1.47	-	-	-	-
教育行政 Education administration	1 249	822	31	3.77	1 126	791	30	3.79
博物館管理 Museum management	-	-	-	-	-	-	-	-
新聞 News	121	75	9	12.00	148	95	8	8.42
圖書資訊管理 Library and information management	366	224	15	6.70	250	158	5	3.16
檔案管理 Archive management	-	-	-	-	36	16	1	6.25
人事行政 Personnel administration	3 168	2 102	105	5.00	3 100	2 123	73	3.44

**Table 12 Civil Service Junior Examination – Registrations & Qualification Rates,
by Category, last 5 years**

Unit : Person

112年 2023				113年 2024				114年 2025			
報考 人數 Number of Registered Candidates	到考 人數 Number of Actual Examinees	錄取或 及格人數 Number of Qualified Examinees	錄取或 及格率% Qualification Rate	報考 人數 Number of Registered Candidates	到考 人數 Number of Actual Examinees	錄取或 及格人數 Number of Qualified Examinees	錄取或 及格率% Qualification Rate	報考 人數 Number of Registered Candidates	到考 人數 Number of Actual Examinees	錄取或 及格人數 Number of Qualified Examinees	錄取或 及格率% Qualification Rate
32 156	22 394	2 807	12.53	30 242	21 787	3 089	14.18	25 380	18 431	3 566	19.35
26 326	18 447	1 807	9.80	25 260	18 309	2 091	11.42	21 136	15 466	2 526	16.33
6 667	4 810	302	6.28	6 775	4 988	368	7.38	6 088	4 515	457	10.12
2 037	1 387	129	9.30	2 061	1 520	158	10.39	1 864	1 392	227	16.31
89	58	7	12.07	106	60	8	13.33	-	-	-	-
1 176	819	44	5.37	1 047	715	56	7.83	816	567	58	10.23
-	-	-	-	50	26	2	7.69	54	34	5	14.71
-	-	-	-	38	28	1	3.57	-	-	-	-
1 018	691	106	15.34	834	579	110	19.00	714	517	131	25.34
746	467	80	17.13	885	601	135	22.46	812	571	192	33.63
674	496	11	2.22	534	403	25	6.20	400	303	23	7.59
937	668	56	8.38	752	570	52	9.12	612	442	74	16.74
-	-	-	-	27	16	1	6.25	-	-	-	-
107	64	12	18.75	66	43	11	25.58	70	46	16	34.78
298	180	22	12.22	266	185	17	9.19	220	157	23	14.65
-	-	-	-	20	12	3	25.00	22	12	3	25.00
2 873	2 053	66	3.21	2 884	2 192	118	5.38	2 393	1 829	128	7.00

表 12 近5年公務人員普通考試報考人數暨錄取或及格率—按類科分 (續 1)

單位：人

類 科 別 Category	110年 2021				111年 2022			
	報考 人數 Number of Registered Candidates	到考 人數 Number of Actual Examinees	錄取或 及格人數 Number of Qualified Examinees	錄取或 及格率% Qualification Rate	報考 人數 Number of Registered Candidates	到考 人數 Number of Actual Examinees	錄取或 及格人數 Number of Qualified Examinees	錄取或 及格率% Qualification Rate
財稅行政 Tax administration	2 636	1 832	232	12.66	2 248	1 623	191	11.77
金融保險 Finance and insurance	568	351	10	2.85	425	282	1	0.35
會計 Accounting	2 044	1 392	214	15.37	1 955	1 391	171	12.29
統計 Statistics	484	320	24	7.50	388	276	16	5.80
法律廉政 Civil service legal ethics	2 447	1 443	21	1.46	2 297	1 347	19	1.41
財經廉政 Civil service financial ethics	296	173	22	12.72	308	197	13	6.60
經建行政 Economic planning and development administration	707	461	80	17.35	682	481	63	13.10
商業行政 Business administration	164	94	3	3.19	-	-	-	-
農業行政 Agricultural administration	199	132	7	5.30	139	89	6	6.74
觀光行政 Tourism administration	278	158	4	2.53	202	138	5	3.62
交通行政 Transportation administration	565	352	54	15.34	463	292	28	9.59
航運行政 Maritime transport	97	55	3	5.45	71	41	6	14.63
地政 Land administration	1 202	665	70	10.53	1 062	622	51	8.20
衛生行政 Health administration	728	500	29	5.80	726	526	41	7.79
環保行政 Environmental administration	313	185	19	10.27	237	152	7	4.61
技術人員 Technician	8 345	5 192	1 022	19.68	6 362	4 228	630	14.90
農業技術 Agricultural technology	348	252	17	6.75	319	241	10	4.15

**Table 12 Civil Service Junior Examination – Registrations & Qualification Rates,
by Category, last 5 years (Cont. 1)**

Unit : Person

112年 2023				113年 2024				114年 2025			
報考 人數 Number of Registered Candidates	到考 人數 Number of Actual Examinees	錄取或 及格人數 Number of Qualified Examinees	錄取或 及格率% Qualification Rate	報考 人數 Number of Registered Candidates	到考 人數 Number of Actual Examinees	錄取或 及格人數 Number of Qualified Examinees	錄取或 及格率% Qualification Rate	報考 人數 Number of Registered Candidates	到考 人數 Number of Actual Examinees	錄取或 及格人數 Number of Qualified Examinees	錄取或 及格率% Qualification Rate
2 076	1 522	314	20.63	1 722	1 305	290	22.22	1 516	1 113	361	32.43
-	-	-	-	233	157	5	3.18	199	145	20	13.79
1 750	1 280	274	21.41	1 679	1 266	211	16.67	1 427	1 068	247	23.13
403	302	23	7.62	324	243	17	7.00	265	199	26	13.07
2 038	1 295	29	2.24	1 668	1 134	21	1.85	1 195	816	30	3.68
256	181	18	9.94	270	197	22	11.17	228	158	17	10.76
661	487	81	16.63	613	447	168	37.58	500	361	164	45.43
-	-	-	-	88	56	3	5.36	-	-	-	-
110	79	5	6.33	76	53	10	18.87	59	43	7	16.28
-	-	-	-	158	110	4	3.64	-	-	-	-
438	286	67	23.43	391	249	76	30.52	308	229	77	33.62
50	28	5	17.86	43	25	5	20.00	36	20	4	20.00
1 080	640	77	12.03	949	592	115	19.43	810	515	126	24.47
619	503	58	11.53	519	408	49	12.01	402	319	87	27.27
223	151	21	13.91	182	129	30	23.26	126	95	23	24.21
5 830	3 947	1 000	25.34	4 982	3 478	998	28.69	4 244	2 965	1 040	35.08
256	194	20	10.31	195	163	30	18.40	204	157	35	22.29

表 12 近5年公務人員普通考試報考人數暨錄取或及格率－按類科分 (續 2)

單位：人

類 科 別 Category	110年 2021				111年 2022			
	報考 人數 Number of Registered Candidates	到考 人數 Number of Actual Examinees	錄取或 及格人數 Number of Qualified Examinees	錄取或 及格率% Qualification Rate	報考 人數 Number of Registered Candidates	到考 人數 Number of Actual Examinees	錄取或 及格人數 Number of Qualified Examinees	錄取或 及格率% Qualification Rate
園藝 Horticulture	66	50	1	2.00	-	-	-	-
林業技術 Forestry technology	299	226	23	10.18	232	181	12	6.63
漁業技術 Fishing technology	53	40	9	22.50	-	-	-	-
養殖技術 Aquaculture technology	76	48	5	10.42	46	36	3	8.33
動物技術 Animal technology	54	32	5	15.63	-	-	-	-
自然保育 Environmental conservation	107	74	1	1.35	90	64	6	9.38
土木工程 Civil engineering	1 494	859	301	35.04	1 266	845	231	27.34
水利工程 Hydraulic engineering	141	101	18	17.82	95	72	10	13.89
環境工程 Environmental engineering	-	-	-	-	51	32	5	15.63
水土保持工程 Water and soil conservation engineering	139	94	9	9.57	-	-	-	-
建築工程 Architectural engineering	169	106	26	24.53	124	92	14	15.22
測量製圖 Surveying and cartography	301	174	50	28.74	245	173	34	19.65
都市計畫技術 Urban planning technology	163	107	19	17.76	137	101	8	7.92
景觀 Landscape architecture	98	74	21	28.38	-	-	-	-
衛生技術 Health technology	714	497	95	19.11	633	474	63	13.29
食品衛生檢驗 Food hygiene inspection	-	-	-	-	-	-	-	-
交通技術 Transportation technology	291	194	65	33.51	194	132	11	8.33

**Table 12 Civil Service Junior Examination – Registrations & Qualification Rates,
by Category, last 5 years (Cont. 2)**

Unit : Person

112年 2023				113年 2024				114年 2025			
報考 人數 Number of Registered Candidates	到考 人數 Number of Actual Examinees	錄取或 及格人數 Number of Qualified Examinees	錄取或 及格率% Qualification Rate	報考 人數 Number of Registered Candidates	到考 人數 Number of Actual Examinees	錄取或 及格人數 Number of Qualified Examinees	錄取或 及格率% Qualification Rate	報考 人數 Number of Registered Candidates	到考 人數 Number of Actual Examinees	錄取或 及格人數 Number of Qualified Examinees	錄取或 及格率% Qualification Rate
30	24	4	16.67	32	26	2	7.69	-	-	-	-
201	169	13	7.69	179	147	12	8.16	139	114	23	20.18
34	25	3	12.00	30	24	4	16.67	37	26	6	23.08
73	61	7	11.48	46	36	6	16.67	-	-	-	-
-	-	-	-	36	25	10	40.00	26	16	7	43.75
92	73	5	6.85	102	85	11	12.94	98	79	18	22.78
1 141	771	258	33.46	873	577	234	40.55	702	473	242	51.16
63	39	6	15.38	67	47	29	61.70	44	36	17	47.22
59	36	12	33.33	61	44	13	29.55	71	53	28	52.83
71	64	9	14.06	46	29	15	51.72	42	34	25	73.53
122	73	23	31.51	110	76	42	55.26	95	58	43	74.14
224	154	41	26.62	183	129	62	48.06	149	100	54	54.00
119	89	35	39.33	91	74	22	29.73	80	66	41	62.12
31	23	4	17.39	39	30	14	46.67	42	29	23	79.31
538	389	75	19.28	506	394	131	33.25	375	298	64	21.48
-	-	-	-	-	-	-	-	78	63	2	3.17
151	116	43	37.07	151	120	38	31.67	111	83	56	67.47

表 12 近5年公務人員普通考試報考人數暨錄取或及格率－按類科分 (續完)

單位：人

類 科 別 Category	110年 2021				111年 2022			
	報考 人數 Number of Registered Candidates	到考 人數 Number of Actual Examinees	錄取或 及格人數 Number of Qualified Examinees	錄取或 及格率% Qualification Rate	報考 人數 Number of Registered Candidates	到考 人數 Number of Actual Examinees	錄取或 及格人數 Number of Qualified Examinees	錄取或 及格率% Qualification Rate
航海技術 Seamanship	23	12	1	8.33	15	6	2	33.33
輪機技術 Turbine and engine skills	14	5	1	20.00	9	3	1	33.33
工業工程 Industrial engineering	46	29	10	34.48	42	23	7	30.43
職業安全衛生 Occupational safety and health	67	36	3	8.33	-	-	-	-
電力工程 Electrical engineering	477	250	81	32.40	315	162	18	11.11
電子工程 Electronic engineering	442	260	48	18.46	360	214	17	7.94
電信工程 Telecommunication engineering	61	29	8	27.59	40	24	7	29.17
資訊處理 Information processing	1 589	994	96	9.66	1 290	834	86	10.31
機械工程 Mechanical engineering	393	209	33	15.79	298	169	27	15.98
航空器維修 Aircraft maintenance	15	11	5	45.45	-	-	-	-
環保技術 Environmental protection technology	326	202	37	18.32	251	158	34	21.52
環境檢驗 Environmental inspection	77	51	14	27.45	49	36	3	8.33
化學工程 Chemical engineering	181	100	11	11.00	135	68	8	11.76
天文 Astronomy	27	16	2	12.50	-	-	-	-
氣象 Meteorology	75	46	5	10.87	82	57	11	19.30
地震測報 Seismological monitoring	19	14	2	14.29	-	-	-	-
技藝 Arts and crafts	-	-	-	-	44	31	2	6.45

**Table 12 Civil Service Junior Examination – Registrations & Qualification Rates,
by Category, last 5 years (Cont. End)**

Unit : Person

112年 2023				113年 2024				114年 2025			
報考 人數 Number of Registered Candidates	到考 人數 Number of Actual Examinees	錄取或 及格人數 Number of Qualified Examinees	錄取或 及格率% Qualification Rate	報考 人數 Number of Registered Candidates	到考 人數 Number of Actual Examinees	錄取或 及格人數 Number of Qualified Examinees	錄取或 及格率% Qualification Rate	報考 人數 Number of Registered Candidates	到考 人數 Number of Actual Examinees	錄取或 及格人數 Number of Qualified Examinees	錄取或 及格率% Qualification Rate
-	-	-	-	16	10	4	40.00	13	11	5	45.45
5	3	-	-	8	2	1	50.00	4	1	-	-
34	24	7	29.17	41	29	7	24.14	30	22	4	18.18
74	42	4	9.52	65	45	6	13.33	-	-	-	-
323	166	75	45.18	238	120	40	33.33	198	109	45	41.28
288	171	52	30.41	250	165	53	32.12	225	127	30	23.62
49	33	8	24.24	33	21	10	47.62	33	16	4	25.00
1 080	727	152	20.91	1 018	688	121	17.59	898	615	133	21.63
283	169	73	43.20	233	140	27	19.29	217	143	63	44.06
7	4	1	25.00	6	4	3	75.00	4	3	2	66.67
187	129	27	20.93	150	107	33	30.84	146	104	43	41.35
31	19	5	26.32	28	17	3	17.65	14	10	3	30.00
123	61	11	18.03	-	-	-	-	64	36	4	11.11
32	16	1	6.25	31	18	2	11.11	-	-	-	-
74	57	23	40.35	62	47	6	12.77	81	64	18	28.13
-	-	-	-	18	13	3	23.08	-	-	-	-
35	26	3	11.54	38	26	4	15.38	24	19	2	10.53

表 13 114年公務人員普通考試報考人數暨錄取或及格率－按類科分

單位：人

類 科 別 Category	報考人數 Number of Registered Candidates			到考人數 Number of Actual Examinees		
	計 Total	男 Male	女 Female	計 Total	男 Male	女 Female
總計 Grand Total	25 380	9 859	15 521	18 431	6 887	11 544
行政人員 Administrative personnel	21 136	7 119	14 017	15 466	5 026	10 440
一般行政 General administration	6 088	2 194	3 894	4 515	1 577	2 938
一般民政 General civil administration	1 864	763	1 101	1 392	556	836
戶政 Household registration	816	175	641	567	112	455
原住民族行政 Indigenous people administration	54	24	30	34	15	19
社會行政 Social administration	714	208	506	517	139	378
勞工行政 Labor administration	812	291	521	571	205	366
文化行政 Cultural administration	400	94	306	303	66	237
教育行政 Education administration	612	154	458	442	97	345
新聞 News	70	21	49	46	14	32
圖書資訊管理 Library and information management	220	69	151	157	44	113
檔案管理 Archive management	22	8	14	12	4	8
人事行政 Personnel administration	2 393	589	1 804	1 829	438	1 391
財稅行政 Tax administration	1 516	398	1 118	1 113	277	836
金融保險 Finance and insurance	199	96	103	145	71	74
會計 Accounting	1 427	383	1 044	1 068	281	787
統計 Statistics	265	157	108	199	117	82
法律廉政 Civil service legal ethics	1 195	478	717	816	319	497

**Table 13 Civil Service Junior Examination – Registrations & Qualification Rates,
by Category, 2025**

Unit : Person

錄取或及格人數 Number of Qualified Examinees			到考率 % Examination Attendance Rate			錄取或及格率 % Qualification Rate		
計 Total	男 Male	女 Female	計 Total	男 Male	女 Female	計 Total	男 Male	女 Female
3 566	1 509	2 057	72.62	69.85	74.38	19.35	21.91	17.82
2 526	825	1 701	73.17	70.60	74.48	16.33	16.41	16.29
457	160	297	74.16	71.88	75.45	10.12	10.15	10.11
227	95	132	74.68	72.87	75.93	16.31	17.09	15.79
58	10	48	69.49	64.00	70.98	10.23	8.93	10.55
5	1	4	62.96	62.50	63.33	14.71	6.67	21.05
131	32	99	72.41	66.83	74.70	25.34	23.02	26.19
192	57	135	70.32	70.45	70.25	33.63	27.80	36.89
23	5	18	75.75	70.21	77.45	7.59	7.58	7.59
74	11	63	72.22	62.99	75.33	16.74	11.34	18.26
16	6	10	65.71	66.67	65.31	34.78	42.86	31.25
23	2	21	71.36	63.77	74.83	14.65	4.55	18.58
3	1	2	54.55	50.00	57.14	25.00	25.00	25.00
128	31	97	76.43	74.36	77.11	7.00	7.08	6.97
361	101	260	73.42	69.60	74.78	32.43	36.46	31.10
20	9	11	72.86	73.96	71.84	13.79	12.68	14.86
247	62	185	74.84	73.37	75.38	23.13	22.06	23.51
26	17	9	75.09	74.52	75.93	13.07	14.53	10.98
30	14	16	68.28	66.74	69.32	3.68	4.39	3.22

表 13 114年公務人員普通考試報考人數暨錄取或及格率－按類科分 (續 1)

單位：人

類 科 別 Category	報考人數 Number of Registered Candidates			到考人數 Number of Actual Examinees		
	計 Total	男 Male	女 Female	計 Total	男 Male	女 Female
財經廉政 Civil service financial ethics	228	94	134	158	56	102
經建行政 Economic planning and development administration	500	254	246	361	174	187
農業行政 Agricultural administration	59	28	31	43	22	21
交通行政 Transportation administration	308	153	155	229	115	114
航運行政 Maritime transport	36	16	20	20	12	8
地政 Land administration	810	308	502	515	191	324
衛生行政 Health administration	402	84	318	319	61	258
環保行政 Environmental administration	126	80	46	95	63	32
技術人員 Technician	4 244	2 740	1 504	2 965	1 861	1 104
農業技術 Agricultural technology	204	103	101	157	77	80
林業技術 Forestry technology	139	76	63	114	65	49
漁業技術 Fishing technology	37	18	19	26	15	11
動物技術 Animal technology	26	11	15	16	7	9
自然保育 Environmental conservation	98	59	39	79	47	32
土木工程 Civil engineering	702	512	190	473	339	134
水利工程 Hydraulic engineering	44	28	16	36	21	15
環境工程 Environmental engineering	71	45	26	53	34	19
水土保持工程 Water and soil conservation engineering	42	29	13	34	25	9
建築工程 Architectural engineering	95	51	44	58	31	27

Table 13 Civil Service Junior Examination – Registrations & Qualification Rates, by Category, 2025 (Cont. 1)

Unit : Person

錄取或及格人數 Number of Qualified Examinees			到考率 % Examination Attendance Rate			錄取或及格率 % Qualification Rate		
計 Total	男 Male	女 Female	計 Total	男 Male	女 Female	計 Total	男 Male	女 Female
17	7	10	69.30	59.57	76.12	10.76	12.50	9.80
164	91	73	72.20	68.50	76.02	45.43	52.30	39.04
7	1	6	72.88	78.57	67.74	16.28	4.55	28.57
77	42	35	74.35	75.16	73.55	33.62	36.52	30.70
4	1	3	55.56	75.00	40.00	20.00	8.33	37.50
126	43	83	63.58	62.01	64.54	24.47	22.51	25.62
87	12	75	79.35	72.62	81.13	27.27	19.67	29.07
23	14	9	75.40	78.75	69.57	24.21	22.22	28.13
1 040	684	356	69.86	67.92	73.40	35.08	36.75	32.25
35	18	17	76.96	74.76	79.21	22.29	23.38	21.25
23	14	9	82.01	85.53	77.78	20.18	21.54	18.37
6	4	2	70.27	83.33	57.89	23.08	26.67	18.18
7	3	4	61.54	63.64	60.00	43.75	42.86	44.44
18	8	10	80.61	79.66	82.05	22.78	17.02	31.25
242	186	56	67.38	66.21	70.53	51.16	54.87	41.79
17	11	6	81.82	75.00	93.75	47.22	52.38	40.00
28	16	12	74.65	75.56	73.08	52.83	47.06	63.16
25	17	8	80.95	86.21	69.23	73.53	68.00	88.89
43	23	20	61.05	60.78	61.36	74.14	74.19	74.07

表 13 114年公務人員普通考試報考人數暨錄取或及格率－按類科分 (續完)

單位：人

類 科 別 Category	報考人數 Number of Registered Candidates			到考人數 Number of Actual Examinees		
	計 Total	男 Male	女 Female	計 Total	男 Male	女 Female
測量製圖 Surveying and cartography	149	101	48	100	69	31
都市計畫技術 Urban planning technology	80	24	56	66	20	46
景觀 Landscape architecture	42	12	30	29	9	20
衛生技術 Health technology	375	115	260	298	97	201
食品衛生檢驗 Food hygiene inspection	78	27	51	63	22	41
交通技術 Transportation technology	111	68	43	83	50	33
航海技術 Seamanship	13	5	8	11	5	6
輪機技術 Turbine and engine skills	4	4	-	1	1	-
工業工程 Industrial engineering	30	19	11	22	13	9
電力工程 Electrical engineering	198	182	16	109	102	7
電子工程 Electronic engineering	225	198	27	127	110	17
電信工程 Telecommunication engineering	33	29	4	16	14	2
資訊處理 Information processing	898	644	254	615	431	184
機械工程 Mechanical engineering	217	193	24	143	125	18
航空器維修 Aircraft maintenance	4	4	-	3	3	-
環保技術 Environmental protection technology	146	77	69	104	57	47
環境檢驗 Environmental inspection	14	6	8	10	4	6
化學工程 Chemical engineering	64	39	25	36	22	14
氣象 Meteorology	81	53	28	64	41	23
技藝 Arts and crafts	24	8	16	19	5	14

**Table 13 Civil Service Junior Examination – Registrations & Qualification Rates,
by Category, 2025 (Cont. End)**

Unit : Person

錄取或及格人數 Number of Qualified Examinees			到考率 % Examination Attendance Rate			錄取或及格率 % Qualification Rate		
計 Total	男 Male	女 Female	計 Total	男 Male	女 Female	計 Total	男 Male	女 Female
54	35	19	67.11	68.32	64.58	54.00	50.72	61.29
41	14	27	82.50	83.33	82.14	62.12	70.00	58.70
23	7	16	69.05	75.00	66.67	79.31	77.78	80.00
64	22	42	79.47	84.35	77.31	21.48	22.68	20.90
2	1	1	80.77	81.48	80.39	3.17	4.55	2.44
56	31	25	74.77	73.53	76.74	67.47	62.00	75.76
5	3	2	84.62	100.00	75.00	45.45	60.00	33.33
-	-	-	25.00	25.00	-	-	-	-
4	2	2	73.33	68.42	81.82	18.18	15.38	22.22
45	42	3	55.05	56.04	43.75	41.28	41.18	42.86
30	25	5	56.44	55.56	62.96	23.62	22.73	29.41
4	4	-	48.48	48.28	50.00	25.00	28.57	-
133	100	33	68.49	66.93	72.44	21.63	23.20	17.93
63	58	5	65.90	64.77	75.00	44.06	46.40	27.78
2	2	-	75.00	75.00	-	66.67	66.67	-
43	20	23	71.23	74.03	68.12	41.35	35.09	48.94
3	2	1	71.43	66.67	75.00	30.00	50.00	16.67
4	2	2	56.25	56.41	56.00	11.11	9.09	14.29
18	14	4	79.01	77.36	82.14	28.13	34.15	17.39
2	-	2	79.17	62.50	87.50	10.53	-	14.29

表 14 114年公務人員普通考試錄取或及格人員年齡—按類科分

單位：人

類 科 別 Category	總計 Grand Total	18~20歲 Years		21~25歲 Years		26~30歲 Years		31~35歲 Years	
		男 Male	女 Female	男 Male	女 Female	男 Male	女 Female	男 Male	女 Female
總計 Grand Total	3 566	7	5	638	993	348	459	179	236
行政人員 Administrative personnel	2 526	4	3	337	822	196	373	112	193
一般行政 General administration	457	-	2	58	138	48	74	23	31
一般民政 General civil administration	227	-	-	34	51	23	32	19	17
戶政 Household registration	58	1	-	4	15	4	19	-	7
原住民族行政 Indigenous people administration	5	-	-	1	2	-	-	-	2
社會行政 Social administration	131	1	-	13	49	8	21	6	15
勞工行政 Labor administration	192	-	-	19	41	8	20	9	27
文化行政 Cultural administration	23	-	-	1	5	1	9	-	1
教育行政 Education administration	74	-	-	7	28	2	24	-	5
新聞 News	16	-	-	1	6	2	1	2	2
圖書資訊管理 Library and information management	23	-	-	1	10	1	2	-	1
檔案管理 Archive management	3	-	-	-	1	1	-	-	1
人事行政 Personnel administration	128	-	-	16	54	5	30	6	8
財稅行政 Tax administration	361	2	-	40	125	17	43	14	27
金融保險 Finance and insurance	20	-	-	5	8	3	2	1	-
會計 Accounting	247	-	-	34	120	10	33	6	14
統計 Statistics	26	-	-	5	8	6	-	5	-
法律廉政 Civil service legal ethics	30	-	-	8	9	4	2	-	3

**Table 14 Civil Service Junior Examination – Age of Qualified Examinees,
by Category, 2025**

Unit : Person

36~40歲 Years		41~45歲 Years		46~50歲 Years		51歲以上 Years and Over		平均年齡(歲) Average Age (Years)		
男 Male	女 Female	男 Male	女 Female	男 Male	女 Female	男 Male	女 Female	計 Total	男 Male	女 Female
115	141	99	100	56	70	67	53	29.34	30.08	28.80
74	115	47	88	28	60	27	47	29.24	29.88	28.93
14	19	5	16	6	11	6	6	29.23	30.03	28.81
8	13	4	8	2	10	5	1	30.40	30.58	30.27
1	3	-	2	-	-	-	2	28.88	26.50	29.38
-	-	-	-	-	-	-	-	27.00	23.00	28.00
4	6	-	5	-	1	-	2	28.29	27.72	28.47
9	19	5	14	2	7	5	7	33.01	33.18	32.94
-	1	2	-	1	2	-	-	30.87	36.00	29.44
1	2	-	-	1	4	-	-	27.46	27.82	27.40
-	1	1	-	-	-	-	-	28.19	30.50	26.80
-	4	-	3	-	1	-	-	30.04	24.50	30.57
-	-	-	-	-	-	-	-	28.33	28.00	28.50
2	4	2	1	-	-	-	-	26.52	27.87	26.08
11	14	8	18	6	13	3	20	30.53	30.44	30.56
-	-	-	1	-	-	-	-	26.00	26.33	25.73
6	7	6	6	-	4	-	1	26.94	28.23	26.51
-	1	-	-	1	-	-	-	27.73	29.12	25.11
1	1	1	-	-	-	-	1	28.00	26.86	29.00

表 14 114年公務人員普通考試錄取或及格人員年齡—按類科分 (續 1)

單位：人

類 科 別 Category	總計 Grand Total	18~20歲 Years		21~25歲 Years		26~30歲 Years		31~35歲 Years	
		男 Male	女 Female	男 Male	女 Female	男 Male	女 Female	男 Male	女 Female
財經廉政 Civil service financial ethics	17	-	-	3	4	2	3	1	1
經建行政 Economic planning and development administration	164	-	-	54	56	20	5	6	3
農業行政 Agricultural administration	7	-	-	-	-	1	3	-	2
交通行政 Transportation administration	77	-	-	11	13	12	9	6	6
航運行政 Maritime transport	4	-	-	-	1	1	2	-	-
地政 Land administration	126	-	1	13	36	8	20	7	8
衛生行政 Health administration	87	-	-	7	38	5	19	-	10
環保行政 Environmental administration	23	-	-	2	4	4	-	1	2
技術人員 Technician	1 040	3	2	301	171	152	86	67	43
農業技術 Agricultural technology	35	-	-	5	10	9	2	4	4
林業技術 Forestry technology	23	-	-	2	1	7	4	3	3
漁業技術 Fishing technology	6	-	-	3	1	-	1	-	-
動物技術 Animal technology	7	-	-	2	2	1	2	-	-
自然保育 Environmental conservation	18	-	-	3	4	3	3	-	-
土木工程 Civil engineering	242	2	-	115	35	33	9	12	4
水利工程 Hydraulic engineering	17	-	-	6	3	2	2	-	1
環境工程 Environmental engineering	28	-	-	9	12	5	-	2	-
水土保持工程 Water and soil conservation engineering	25	-	-	9	6	4	1	1	1
建築工程 Architectural engineering	43	-	1	9	4	1	5	2	3

**Table 14 Civil Service Junior Examination – Age of Qualified Examinees,
by Category, 2025 (Cont. 1)**

Unit : Person

36~40歲 Years		41~45歲 Years		46~50歲 Years		51歲以上 Years and Over		平均年齡(歲) Average Age (Years)		
男 Male	女 Female	男 Male	女 Female	男 Male	女 Female	男 Male	女 Female	計 Total	男 Male	女 Female
-	2	1	-	-	-	-	-	28.71	28.43	28.90
3	4	4	2	2	2	2	1	26.64	27.35	25.75
-	1	-	-	-	-	-	-	30.14	27.00	30.67
7	3	1	2	4	2	1	-	30.92	32.00	29.63
-	-	-	-	-	-	-	-	27.50	29.00	27.00
4	8	4	4	2	1	5	5	30.86	33.72	29.37
-	2	-	4	-	1	-	1	27.59	25.58	27.91
3	-	3	2	1	1	-	-	33.83	34.64	32.56
41	26	52	12	28	10	40	6	29.59	30.33	28.16
-	1	-	-	-	-	-	-	27.11	27.61	26.59
2	1	-	-	-	-	-	-	29.57	29.43	29.78
-	-	1	-	-	-	-	-	27.83	29.00	25.50
-	-	-	-	-	-	-	-	26.14	26.00	26.25
1	1	-	2	1	-	-	-	29.78	30.50	29.20
6	3	6	-	6	4	6	1	27.37	27.33	27.52
-	-	1	-	1	-	1	-	28.65	30.45	25.33
-	-	-	-	-	-	-	-	24.18	25.69	22.17
-	-	1	-	1	-	1	-	27.84	29.35	24.63
1	3	4	-	2	3	4	1	34.72	36.09	33.15

表 14 114年公務人員普通考試錄取或及格人員年齡—按類科分 (續完)

單位：人

類 科 別 Category	總計 Grand Total	18~20歲 Years		21~25歲 Years		26~30歲 Years		31~35歲 Years	
		男 Male	女 Female	男 Male	女 Female	男 Male	女 Female	男 Male	女 Female
測量製圖 Surveying and cartography	54	-	1	15	10	10	3	4	-
都市計畫技術 Urban planning technology	41	-	-	4	16	5	9	2	-
景觀 Landscape architecture	23	-	-	4	5	2	4	1	3
衛生技術 Health technology	64	-	-	7	17	8	19	2	6
食品衛生檢驗 Food hygiene inspection	2	-	-	1	-	-	1	-	-
交通技術 Transportation technology	56	-	-	16	9	4	5	2	5
航海技術 Seamanship	5	-	-	1	-	-	-	1	1
輪機技術 Turbine and engine skills	-	-	-	-	-	-	-	-	-
工業工程 Industrial engineering	4	-	-	-	2	-	-	1	-
電力工程 Electrical engineering	45	1	-	12	3	3	-	2	-
電子工程 Electronic engineering	30	-	-	5	2	10	3	3	-
電信工程 Telecommunication engineering	4	-	-	2	-	-	-	-	-
資訊處理 Information processing	133	-	-	39	14	23	8	12	6
機械工程 Mechanical engineering	63	-	-	18	3	8	-	9	1
航空器維修 Aircraft maintenance	2	-	-	-	-	1	-	-	-
環保技術 Environmental protection technology	43	-	-	6	8	6	5	3	3
環境檢驗 Environmental inspection	3	-	-	1	-	1	-	-	-
化學工程 Chemical engineering	4	-	-	-	1	-	-	1	1
氣象 Meteorology	18	-	-	7	3	6	-	-	1
技藝 Arts and crafts	2	-	-	-	-	-	-	-	-

說明：本報表年齡欄位資料係由應考人填列之網路報名資料擷取而得，其數值有可能因應考人誤(漏)填致有疏漏，請參酌使用。

**Table 14 Civil Service Junior Examination – Age of Qualified Examinees,
by Category, 2025 (Cont. End)**

Unit : Person

36~40歲 Years		41~45歲 Years		46~50歲 Years		51歲以上 Years and Over		平均年齡(歲) Average Age (Years)		
男 Male	女 Female	男 Male	女 Female	男 Male	女 Female	男 Male	女 Female	計 Total	男 Male	女 Female
2	1	2	2	-	2	2	-	29.17	29.46	28.63
1	2	-	-	-	-	2	-	27.78	32.00	25.59
-	2	-	2	-	-	-	-	29.48	25.29	31.31
3	-	1	-	1	-	-	-	27.44	29.45	26.38
-	-	-	-	-	-	-	-	25.00	22.00	28.00
2	3	3	2	2	-	2	1	30.77	31.16	30.28
-	1	-	-	-	-	1	-	37.00	38.00	35.50
-	-	-	-	-	-	-	-	-	-	-
-	-	1	-	-	-	-	-	31.00	38.50	23.50
3	-	13	-	2	-	6	-	35.69	36.55	23.67
1	-	2	-	2	-	2	-	32.07	33.36	25.60
1	-	-	-	-	-	1	-	34.25	34.25	-
8	3	7	1	4	-	7	1	30.42	31.11	28.33
6	-	8	-	5	-	4	1	33.67	33.86	31.40
1	-	-	-	-	-	-	-	33.50	33.50	-
3	3	1	3	1	1	-	-	30.70	30.20	31.13
-	1	-	-	-	-	-	-	31.00	26.50	40.00
-	-	-	-	-	-	1	-	36.25	45.00	27.50
-	-	1	-	-	-	-	-	25.78	25.93	25.25
-	1	-	-	-	-	-	1	44.00	-	44.00

Note : All information about test takers' age is accessed from their online application. The MOEX does not guarantee the accuracy or completeness of the provided information.

表 15 公務人員普通考試錄取或及格人員教育程度
Table 15 Civil Service Junior Examination – Education Level of Qualified Examinees

單位：人

Unit : Person

年 別 Year	總計 Grand Total	博士 Doctorate Degree	碩士 Master's Degree	學士 Bachelor's Degree	副學士 (專科) Associate's Degree (College)	高中(職) 以下 High School (Vocational School) and Below
95年 2006	769	-	281	434	47	7
96年 2007	1 198	4	432	695	50	17
97年 2008	1 628	2	545	957	72	52
98年 2009	1 257	-	428	754	29	46
99年 2010	1 291	5	475	754	32	25
100年 2011	2 189	3	751	1 323	49	63
101年 2012	2 530	7	831	1 588	51	53
102年 2013	2 942	6	948	1 861	50	77
103年 2014	2 451	9	756	1 560	54	72
104年 2015	2 900	9	768	1 904	62	157
105年 2016	2 803	13	740	1 876	51	123
106年 2017	2 762	7	646	1 902	53	154
107年 2018	2 421	8	528	1 737	37	111
108年 2019	2 688	5	458	2 129	33	63
109年 2020	2 680	12	394	2 171	13	90
110年 2021	2 560	-	405	2 052	11	92
111年 2022	1 762	3	261	1 442	11	45
112年 2023	2 807	11	391	2 284	18	103
113年 2024	3 089	3	410	2 541	27	108
114年 2025	3 566	3	458	2 917	45	143

說明：本報表教育程度欄位資料係由應考人填列之網路報名資料擷取而得，其數值有可能因應考人誤(漏)填致有疏漏，請參酌使用。

Note : All information about test takers' educational attainment is accessed from their online application. The MOEX does not guarantee the accuracy or completeness of the provided information.

表 16 114年公務人員普通考試錄取或及格人員教育程度－按類科分
**Table 16 Civil Service Junior Examination – Education Level of Qualified Examinees
 by Category, 2025**

單位：人

Unit : Person

類 科 別 Category	總計 Grand Total	博士 Doctorate Degree		碩士 Master's Degree		學士 Bachelor's Degree		副學士(專科) Associate's Degree (College)		高中(職)以下 High School (Vocational School) and Below	
		男 Male	女 Female	男 Male	女 Female	男 Male	女 Female	男 Male	女 Female	男 Male	女 Female
		總計 Grand Total	3 566	-	3	233	225	1 192	1 725	21	24
行政人員 Administrative personnel	2 526	-	2	100	151	679	1 467	11	19	35	62
一般行政 General administration	457	-	1	17	28	135	254	1	4	7	10
一般民政 General civil administration	227	-	1	8	7	79	120	2	1	6	3
戶政 Household registration	58	-	-	1	1	8	47	-	-	1	-
原住民族行政 Indigenous people administration	5	-	-	-	-	1	4	-	-	-	-
社會行政 Social administration	131	-	-	5	5	26	90	-	1	1	3
勞工行政 Labor administration	192	-	-	9	16	45	116	2	-	1	3
文化行政 Cultural administration	23	-	-	2	5	3	12	-	-	-	1
教育行政 Education administration	74	-	-	3	14	8	48	-	-	-	1
新聞 News	16	-	-	2	2	4	8	-	-	-	-
圖書資訊管理 Library and information management	23	-	-	-	4	2	17	-	-	-	-
檔案管理 Archive management	3	-	-	1	-	-	2	-	-	-	-
人事行政 Personnel administration	128	-	-	1	4	27	89	1	-	2	4
財稅行政 Tax administration	361	-	-	12	20	81	226	3	9	5	5
金融保險 Finance and insurance	20	-	-	2	2	7	9	-	-	-	-
會計 Accounting	247	-	-	5	11	53	164	-	-	4	10
統計 Statistics	26	-	-	5	1	12	8	-	-	-	-
法律廉政 Civil service legal ethics	30	-	-	-	-	13	15	1	1	-	-

表 16 114年公務人員普通考試錄取或及格人員教育程度－按類科分 (續 1)
Table 16 Civil Service Junior Examination – Education Level of Qualified Examinees
by Category, 2025 (Cont. 1)

單位：人

Unit : Person

類 科 別 Category	總計 Grand Total	博士 Doctorate Degree		碩士 Master's Degree		學士 Bachelor's Degree		副學士(專科) Associate's Degree (College)		高中(職)以下 High School (Vocational School) and Below	
		男 Male	女 Female	男 Male	女 Female	男 Male	女 Female	男 Male	女 Female	男 Male	女 Female
		財經廉政 Civil service financial ethics	17	-	-	2	-	5	10	-	-
經建行政 Economic planning and development administration	164	-	-	9	3	77	63	-	-	5	7
農業行政 Agricultural administration	7	-	-	-	2	1	4	-	-	-	-
交通行政 Transportation administration	77	-	-	4	4	35	24	1	2	2	5
航運行政 Maritime transport	4	-	-	-	-	1	2	-	-	-	1
地政 Land administration	126	-	-	8	8	34	67	-	1	1	7
衛生行政 Health administration	87	-	-	1	13	11	60	-	-	-	2
環保行政 Environmental administration	23	-	-	3	1	11	8	-	-	-	-
技術人員 Technician	1 040	-	1	133	74	513	258	10	5	28	18
農業技術 Agricultural technology	35	-	-	6	8	12	8	-	-	-	1
林業技術 Forestry technology	23	-	-	6	5	8	4	-	-	-	-
漁業技術 Fishing technology	6	-	-	1	1	3	1	-	-	-	-
動物技術 Animal technology	7	-	-	1	1	2	3	-	-	-	-
自然保育 Environmental conservation	18	-	-	3	4	5	6	-	-	-	-
土木工程 Civil engineering	242	-	-	26	9	141	39	6	2	13	6
水利工程 Hydraulic engineering	17	-	-	1	-	9	5	-	-	1	1
環境工程 Environmental engineering	28	-	-	3	-	13	12	-	-	-	-
水土保持工程 Water and soil conservation engineering	25	-	-	3	-	13	8	-	-	1	-
建築工程 Architectural engineering	43	-	-	5	2	18	16	-	-	-	2

表 16 114年公務人員普通考試錄取或及格人員教育程度－按類科分 (續完)
Table 16 Civil Service Junior Examination – Education Level of Qualified Examinees
by Category, 2025 (Cont. End)

單位：人

Unit : Person

類 科 別 Category	總計 Grand Total	博士 Doctorate Degree		碩士 Master's Degree		學士 Bachelor's Degree		副學士(專科) Associate's Degree (College)		高中(職)以下 High School (Vocational School) and Below	
		男 Male	女 Female	男 Male	女 Female	男 Male	女 Female	男 Male	女 Female	男 Male	女 Female
		測量製圖 Surveying and cartography	54	-	-	4	1	31	14	-	1
都市計畫技術 Urban planning technology	41	-	-	3	4	9	23	-	-	2	-
景觀 Landscape architecture	23	-	-	1	2	6	14	-	-	-	-
衛生技術 Health technology	64	-	-	8	10	14	31	-	1	-	-
食品衛生檢驗 Food hygiene inspection	2	-	-	-	-	1	1	-	-	-	-
交通技術 Transportation technology	56	-	-	3	7	26	16	-	1	2	1
航海技術 Seamanship	5	-	-	1	-	2	2	-	-	-	-
輪機技術 Turbine and engine skills	-	-	-	-	-	-	-	-	-	-	-
工業工程 Industrial engineering	4	-	-	1	-	1	2	-	-	-	-
電力工程 Electrical engineering	45	-	-	12	1	28	2	-	-	2	-
電子工程 Electronic engineering	30	-	-	7	3	17	2	-	-	1	-
電信工程 Telecommunication engineering	4	-	-	1	-	3	-	-	-	-	-
資訊處理 Information processing	133	-	1	20	6	72	22	3	-	5	4
機械工程 Mechanical engineering	63	-	-	7	-	50	5	-	-	1	-
航空器維修 Aircraft maintenance	2	-	-	-	-	1	-	1	-	-	-
環保技術 Environmental protection technology	43	-	-	3	7	17	16	-	-	-	-
環境檢驗 Environmental inspection	3	-	-	-	1	2	-	-	-	-	-
化學工程 Chemical engineering	4	-	-	1	1	1	1	-	-	-	-
氣象 Meteorology	18	-	-	6	1	8	3	-	-	-	-
技藝 Arts and crafts	2	-	-	-	-	-	2	-	-	-	-

說明：本報表教育程度欄位資料係由應考人填列之網路報名資料擷取而得，其數值有可能因應考人誤(漏)填致有疏漏，請參酌使用。

Note : All information about test takers' educational attainment is accessed from their online application. The MOEX does not guarantee the accuracy or completeness of the provided information.

(三)公務人員初等考試

(3) Civil Service Elementary
Examination

表 17 公務人員初等考試報考人數暨錄取或及格率

單位：人

年 別 Year	報考人數 Number of Registered Candidates			到考人數 Number of Actual Examinees		
	計 Total	男 Male	女 Female	計 Total	男 Male	女 Female
95年 2006	49 087	14 312	34 775	33 867	9 149	24 718
96年 2007	46 117	12 985	33 132	32 535	8 642	23 893
97年 2008	53 337	14 844	38 493	39 201	10 542	28 659
98年 2009	93 239	28 046	65 193	68 811	20 262	48 549
99年 2010	89 149	27 558	61 591	68 443	20 807	47 636
100年 2011	74 212	22 770	51 442	55 630	16 847	38 783
101年 2012	69 578	21 782	47 796	51 728	15 999	35 729
102年 2013	66 724	21 946	44 778	49 372	16 003	33 369
103年 2014	43 984	14 584	29 400	32 824	10 603	22 221
104年 2015	37 551	13 047	24 504	28 223	9 731	18 492
105年 2016	32 752	11 203	21 549	23 793	8 025	15 768
106年 2017	30 221	10 788	19 433	22 827	8 059	14 768
107年 2018	28 542	10 324	18 218	21 513	7 795	13 718
108年 2019	24 113	8 566	15 547	17 716	6 201	11 515
109年 2020	25 804	9 113	16 691	18 729	6 593	12 136
110年 2021	28 174	10 136	18 038	20 540	7 314	13 226
111年 2022	22 608	8 030	14 578	15 944	5 621	10 323
112年 2023	19 717	7 180	12 537	13 788	4 987	8 801
113年 2024	16 226	5 851	10 375	12 069	4 373	7 696
114年 2025	14 636	5 321	9 315	10 679	3 878	6 801

Table 17 Civil Service Elementary Examination – Registrations & Qualification Rates

Unit : Person

錄取或及格人數 Number of Qualified Examinees			到考率 % Examination Attendance Rate			錄取或及格率 % Qualification Rate		
計 Total	男 Male	女 Female	計 Total	男 Male	女 Female	計 Total	男 Male	女 Female
528	189	339	68.99	63.93	71.08	1.56	2.07	1.37
530	171	359	70.55	66.55	72.11	1.63	1.98	1.50
581	146	435	73.50	71.02	74.45	1.48	1.38	1.52
692	181	511	73.80	72.25	74.47	1.01	0.89	1.05
580	198	382	76.77	75.50	77.34	0.85	0.95	0.80
512	201	311	74.96	73.99	75.39	0.92	1.19	0.80
642	215	427	74.35	73.45	74.75	1.24	1.34	1.20
565	211	354	73.99	72.92	74.52	1.14	1.32	1.06
415	178	237	74.63	72.70	75.58	1.26	1.68	1.07
468	192	276	75.16	74.58	75.47	1.66	1.97	1.49
566	240	326	72.65	71.63	73.17	2.38	2.99	2.07
549	250	299	75.53	74.70	75.99	2.41	3.10	2.02
457	202	255	75.37	75.50	75.30	2.12	2.59	1.86
508	192	316	73.47	72.39	74.07	2.87	3.10	2.74
498	209	289	72.58	72.35	72.71	2.66	3.17	2.38
467	216	251	72.90	72.16	73.32	2.27	2.95	1.90
437	188	249	70.52	70.00	70.81	2.74	3.34	2.41
507	237	270	69.93	69.46	70.20	3.68	4.75	3.07
552	261	291	74.38	74.74	74.18	4.57	5.97	3.78
882	394	488	72.96	72.88	73.01	8.26	10.16	7.18

表 18 近5年公務人員初等考試報考人數暨錄取或及格率－按類科分

單位：人

類 科 別 Category	110年 2021				111年 2022			
	報考 人數 Number of Registered Candidates	到考 人數 Number of Actual Examinees	錄取或 及格人數 Number of Qualified Examinees	錄取或 及格率% Qualification Rate	報考 人數 Number of Registered Candidates	到考 人數 Number of Actual Examinees	錄取或 及格人數 Number of Qualified Examinees	錄取或 及格率% Qualification Rate
總計 Grand Total	28 174	20 540	467	2.27	22 608	15 944	437	2.74
行政人員 Administrative personnel	27 352	19 979	444	2.22	22 014	15 564	424	2.72
一般行政 General administration	15 912	11 903	244	2.05	13 033	9 459	253	2.67
一般民政 General civil administration	-	-	-	-	-	-	-	-
戶政 Household registration	-	-	-	-	-	-	-	-
原住民族行政 Indigenous people administration	-	-	-	-	-	-	-	-
社會行政 Social administration	891	666	10	1.50	753	534	15	2.81
勞工行政 Labor administration	1 030	700	24	3.43	666	432	10	2.31
教育行政 Education administration	635	465	5	1.08	452	346	4	1.16
圖書資訊管理 Library and information management	903	659	14	2.12	836	619	12	1.94
人事行政 Personnel administration	1 162	852	15	1.76	1 129	781	14	1.79
財稅行政 Tax administration	1 438	1 001	53	5.29	1 235	840	53	6.31
金融保險 Finance and insurance	290	194	3	1.55	-	-	-	-
會計 Accounting	1 002	668	18	2.69	828	518	17	3.28
統計 Statistics	316	229	9	3.93	235	181	7	3.87
廉政 Civil service ethics	1 163	796	12	1.51	1 029	622	11	1.77
經建行政 Economic planning and development administration	636	466	6	1.29	326	223	2	0.90
交通行政 Transportation administration	918	686	13	1.90	749	536	9	1.68
地政 Land administration	1 056	694	18	2.59	743	473	17	3.59
技術人員 Technician	822	561	23	4.10	594	380	13	3.42
電子工程 Electronic engineering	822	561	23	4.10	594	380	13	3.42

**Table 18 Civil Service Elementary Examination—Registrations & Qualification Rates,
by Category, last 5 years**

Unit : Person

112年 2023				113年 2024				114年 2025			
報考 人數 Number of Registered Candidates	到考 人數 Number of Actual Examinees	錄取或 及格人數 Number of Qualified Examinees	錄取或 及格率% Qualification Rate	報考 人數 Number of Registered Candidates	到考 人數 Number of Actual Examinees	錄取或 及格人數 Number of Qualified Examinees	錄取或 及格率% Qualification Rate	報考 人數 Number of Registered Candidates	到考 人數 Number of Actual Examinees	錄取或 及格人數 Number of Qualified Examinees	錄取或 及格率% Qualification Rate
19 717	13 788	507	3.68	16 226	12 069	552	4.57	14 636	10 679	882	8.26
19 164	13 440	469	3.49	15 859	11 826	531	4.49	14 349	10 492	864	8.23
12 019	8 621	287	3.33	9 994	7 633	296	3.88	7 888	5 923	439	7.41
-	-	-	-	-	-	-	-	410	303	21	6.93
-	-	-	-	-	-	-	-	948	697	60	8.61
-	-	-	-	-	-	-	-	64	35	2	5.71
692	483	19	3.93	475	361	19	5.26	392	275	26	9.45
285	179	4	2.23	347	238	16	6.72	461	322	32	9.94
432	289	2	0.69	295	220	5	2.27	206	157	6	3.82
-	-	-	-	473	344	15	4.36	472	360	19	5.28
1 129	784	19	2.42	762	559	17	3.04	534	396	15	3.79
1 069	714	56	7.84	772	542	65	11.99	703	493	93	18.86
-	-	-	-	-	-	-	-	-	-	-	-
736	488	22	4.51	521	352	25	7.10	490	323	29	8.98
230	164	8	4.88	167	124	4	3.23	121	92	14	15.22
817	555	8	1.44	614	424	8	1.89	472	302	14	4.64
329	213	6	2.82	272	205	10	4.88	220	146	17	11.64
572	409	13	3.18	468	348	19	5.46	350	271	15	5.54
854	541	25	4.62	699	476	32	6.72	618	397	62	15.62
553	348	38	10.92	367	243	21	8.64	287	187	18	9.63
553	348	38	10.92	367	243	21	8.64	287	187	18	9.63

表 19 114年公務人員初等考試報考人數暨錄取或及格率—按類科分

單位：人

類 科 別 Category	報考人數 Number of Registered Candidates			到考人數 Number of Actual Examinees		
	計 Total	男 Male	女 Female	計 Total	男 Male	女 Female
總計 Grand Total	14 636	5 321	9 315	10 679	3 878	6 801
行政人員 Administrative personnel	14 349	5 066	9 283	10 492	3 714	6 778
一般行政 General administration	7 888	2 820	5 068	5 923	2 133	3 790
一般民政 General civil administration	410	180	230	303	142	161
戶政 Household registration	948	266	682	697	190	507
原住民族行政 Indigenous people administration	64	33	31	35	14	21
社會行政 Social administration	392	103	289	275	66	209
勞工行政 Labor administration	461	147	314	322	105	217
教育行政 Education administration	206	54	152	157	48	109
圖書資訊管理 Library and information management	472	173	299	360	131	229
人事行政 Personnel administration	534	167	367	396	115	281
財稅行政 Tax administration	703	211	492	493	146	347
會計 Accounting	490	126	364	323	81	242
統計 Statistics	121	71	50	92	52	40
廉政 Civil service ethics	472	191	281	302	118	184
經建行政 Economic planning and development administration	220	94	126	146	66	80
交通行政 Transportation administration	350	202	148	271	156	115
地政 Land administration	618	228	390	397	151	246
技術人員 Technician	287	255	32	187	164	23
電子工程 Electronic engineering	287	255	32	187	164	23

Table 19 Civil Service Elementary Examination—Registrations & Qualification Rates, by Category, 2025

Unit : Person

錄取或及格人數 Number of Qualified Examinees			到考率 % Examination Attendance Rate			錄取或及格率 % Qualification Rate		
計 Total	男 Male	女 Female	計 Total	男 Male	女 Female	計 Total	男 Male	女 Female
882	394	488	72.96	72.88	73.01	8.26	10.16	7.18
864	378	486	73.12	73.31	73.02	8.23	10.18	7.17
439	200	239	75.09	75.64	74.78	7.41	9.38	6.31
21	12	9	73.90	78.89	70.00	6.93	8.45	5.59
60	23	37	73.52	71.43	74.34	8.61	12.11	7.30
2	2	-	54.69	42.42	67.74	5.71	14.29	-
26	5	21	70.15	64.08	72.32	9.45	7.58	10.05
32	15	17	69.85	71.43	69.11	9.94	14.29	7.83
6	3	3	76.21	88.89	71.71	3.82	6.25	2.75
19	9	10	76.27	75.72	76.59	5.28	6.87	4.37
15	4	11	74.16	68.86	76.57	3.79	3.48	3.91
93	29	64	70.13	69.19	70.53	18.86	19.86	18.44
29	12	17	65.92	64.29	66.48	8.98	14.81	7.02
14	9	5	76.03	73.24	80.00	15.22	17.31	12.50
14	9	5	63.98	61.78	65.48	4.64	7.63	2.72
17	8	9	66.36	70.21	63.49	11.64	12.12	11.25
15	11	4	77.43	77.23	77.70	5.54	7.05	3.48
62	27	35	64.24	66.23	63.08	15.62	17.88	14.23
18	16	2	65.16	64.31	71.88	9.63	9.76	8.70
18	16	2	65.16	64.31	71.88	9.63	9.76	8.70

表 20 114年公務人員初等考試錄取或及格人員年齡—按類科分

單位：人

類 科 別 Category	總計 Grand Total	18~20歲 Years		21~25歲 Years		26~30歲 Years		31~35歲 Years	
		男 Male	女 Female	男 Male	女 Female	男 Male	女 Female	男 Male	女 Female
總計 Grand Total	882	1	2	76	122	108	143	70	63
行政人員 Administrative personnel	864	1	2	73	121	103	142	69	63
一般行政 General administration	439	-	-	30	63	58	71	46	29
一般民政 General civil administration	21	-	-	1	1	3	3	2	-
戶政 Household registration	60	-	1	4	4	6	15	4	10
原住民族行政 Indigenous people administration	2	-	-	-	-	2	-	-	-
社會行政 Social administration	26	-	-	1	7	3	7	-	-
勞工行政 Labor administration	32	-	-	4	5	4	4	1	1
教育行政 Education administration	6	-	-	1	2	2	-	-	-
圖書資訊管理 Library and information management	19	-	-	3	3	3	4	1	1
人事行政 Personnel administration	15	-	-	1	3	2	2	1	2
財稅行政 Tax administration	93	-	-	10	17	4	16	2	8
會計 Accounting	29	-	-	1	3	5	3	2	2
統計 Statistics	14	-	-	2	1	4	4	1	-
廉政 Civil service ethics	14	1	-	2	1	1	-	1	2
經建行政 Economic planning and development administration	17	-	-	3	3	2	4	1	1
交通行政 Transportation administration	15	-	-	3	2	2	-	3	-
地政 Land administration	62	-	1	7	6	2	9	4	7
技術人員 Technician	18	-	-	3	1	5	1	1	-
電子工程 Electronic engineering	18	-	-	3	1	5	1	1	-

說明：本報表年齡欄位資料係由應考人選填之網路報名資料擷取而得，其數值有可能因應考人誤(漏)填致有疏漏，請參酌使用。

**Table 20 Civil Service Elementary Examination—Age of Qualified Examinees,
by Category, 2025**

Unit : Person

36~40歲 Years		41~45歲 Years		46~50歲 Years		51歲以上 Years and Over		平均年齡(歲) Average Age (Years)		
男 Male	女 Female	男 Male	女 Female	男 Male	女 Female	男 Male	女 Female	計 Total	男 Male	女 Female
50	47	35	59	24	29	30	23	33.02	33.69	32.48
49	47	34	59	23	29	26	23	32.96	33.55	32.50
28	22	16	28	12	18	10	8	32.92	33.59	32.35
3	3	1	2	2	-	-	-	34.33	35.17	33.22
1	3	4	3	-	1	4	-	32.55	35.35	30.81
-	-	-	-	-	-	-	-	26.50	26.50	-
1	2	-	1	-	1	-	3	31.73	29.20	32.33
1	1	2	6	2	-	1	-	33.22	33.87	32.65
-	-	-	-	-	-	-	1	30.17	26.67	33.67
-	-	-	-	1	2	1	-	31.53	32.00	31.10
-	3	-	-	-	-	-	1	31.00	27.25	32.36
3	6	4	8	3	2	3	7	33.98	34.34	33.81
1	-	2	5	-	2	1	2	35.76	34.00	37.00
2	-	-	-	-	-	-	-	28.64	29.44	27.20
2	1	2	1	-	-	-	-	32.29	31.44	33.80
1	1	-	-	1	-	-	-	28.94	30.50	27.56
-	1	1	1	-	-	2	-	33.80	34.64	31.50
6	4	2	4	2	3	4	1	34.15	35.81	32.86
1	-	1	-	1	-	4	-	36.00	37.06	27.50
1	-	1	-	1	-	4	-	36.00	37.06	27.50

Note : All information about test takers' age is accessed from their online application. The MOEX does not guarantee the accuracy or completeness of the provided information.

表 21 公務人員初等考試錄取或及格人員教育程度
Table 21 Civil Service Elementary Examination
– Education Level of Qualified Examinees

單位：人

Unit : Person

年 別 Year	總計 Grand Total	博士 Doctorate Degree	碩士 Master's Degree	學士 Bachelor's Degree	副學士 (專科) Associate's Degree (College)	高中(職) 以下 High School (Vocational School) and Below
95年 2006	528	-	31	393	81	23
96年 2007	530	-	27	435	50	18
97年 2008	581	-	41	480	38	22
98年 2009	692	-	66	563	31	32
99年 2010	580	-	46	482	23	29
100年 2011	512	-	66	391	33	22
101年 2012	642	-	49	538	24	31
102年 2013	565	-	67	439	29	30
103年 2014	415	-	40	328	18	29
104年 2015	468	1	53	360	15	39
105年 2016	566	-	50	456	20	40
106年 2017	549	1	55	429	20	44
107年 2018	457	1	30	365	16	45
108年 2019	508	1	34	445	8	20
109年 2020	498	-	38	438	4	18
110年 2021	467	-	41	403	2	21
111年 2022	437	1	38	374	6	18
112年 2023	507	1	36	447	4	19
113年 2024	552	-	43	488	9	12
114年 2025	882	-	61	769	17	35

說明：本報表教育程度欄位資料係由應考人選填之網路報名資料擷取而得，其數值有可能因應考人誤(漏)填致有疏漏，請參酌使用。

Note : All information about test takers' educational attainment is accessed from their online application. The MOEX does not guarantee the accuracy or completeness of the provided information.

表 22 114年公務人員初等考試錄取或及格人員教育程度－按類科分
Table 22 Civil Service Elementary Examination
– Education Level of Qualified Examinees, by Category, 2025

單位：人

Unit : Person

類 科 別 Category	總計 Grand Total	博士 Doctorate Degree		碩士 Master's Degree		學士 Bachelor's Degree		副學士(專科) Associate's Degree (College)		高中(職)以下 High School (Vocational School) and Below	
		男 Male	女 Female	男 Male	女 Female	男 Male	女 Female	男 Male	女 Female	男 Male	女 Female
		總計 Grand Total	882	-	-	37	24	326	443	11	6
行政人員 Administrative personnel	864	-	-	34	24	314	441	10	6	20	15
一般行政 General administration	439	-	-	20	17	168	212	7	3	5	7
一般民政 General civil administration	21	-	-	-	-	10	9	-	-	2	-
戶政 Household registration	60	-	-	2	2	20	34	-	-	1	1
原住民族行政 Indigenous people administration	2	-	-	-	-	1	-	-	-	1	-
社會行政 Social administration	26	-	-	-	-	4	19	-	1	1	1
勞工行政 Labor administration	32	-	-	1	-	12	15	-	-	2	2
教育行政 Education administration	6	-	-	1	-	2	3	-	-	-	-
圖書資訊管理 Library and information management	19	-	-	2	-	7	9	-	-	-	1
人事行政 Personnel administration	15	-	-	-	-	4	11	-	-	-	-
財稅行政 Tax administration	93	-	-	2	4	24	57	1	2	2	1
會計 Accounting	29	-	-	2	-	7	16	1	-	2	1
統計 Statistics	14	-	-	-	-	9	5	-	-	-	-
廉政 Civil service ethics	14	-	-	-	-	8	5	-	-	1	-
經建行政 Economic planning and development administration	17	-	-	-	-	8	9	-	-	-	-
交通行政 Transportation administration	15	-	-	1	-	10	4	-	-	-	-
地政 Land administration	62	-	-	3	1	20	33	1	-	3	1
技術人員 Technician	18	-	-	3	-	12	2	1	-	-	-
電子工程 Electronic engineering	18	-	-	3	-	12	2	1	-	-	-

說明：本報表教育程度欄位資料係由應考人選填之網路報名資料擷取而得，其數值有可能因應考人誤(漏)填致有疏漏，請參酌使用。

Note : All information about test takers' educational attainment is accessed from their online application. The MOEX does not guarantee the accuracy or completeness of the provided information.

(四)公務人員特種考試

(4) Civil Service Special
Examination

表23 公務人員特種考試報考人數暨錄取或及格率
Table 23 Civil Service Special Examination – Registrations & Qualification Rates

單位：人

Unit : Person

年 別 Year	報考人數 Number of Registered Candidates	到考人數 Number of Actual Examinees	錄取或 及格人數 Number of Qualified Examinees	到考率 % Examination Attendance Rate	錄取或 及格率 % Qualification Rate
95年 2006	155 096	102 271	7 518	65.94	7.35
96年 2007	174 925	115 653	10 049	66.12	8.69
97年 2008	239 214	160 439	10 418	67.07	6.49
98年 2009	271 785	178 878	9 249	65.82	5.17
99年 2010	301 975	202 157	7 104	66.94	3.51
100年 2011	285 557	190 045	7 576	66.55	3.99
101年 2012	284 664	188 621	7 998	66.26	4.24
102年 2013	227 007	150 947	8 704	66.49	5.77
103年 2014	182 975	125 670	9 309	68.68	7.41
104年 2015	170 956	117 772	10 448	68.89	8.87
105年 2016	167 521	117 475	11 490	70.13	9.78
106年 2017	162 545	115 504	10 837	71.06	9.38
107年 2018	147 463	102 434	10 723	69.46	10.47
108年 2019	146 667	100 143	8 473	68.28	8.46
109年 2020	135 054	92 351	7 107	68.38	7.70
110年 2021	121 240	80 840	6 502	66.68	8.04
111年 2022	110 827	72 375	7 815	65.30	10.80
112年 2023	99 210	67 927	8 209	68.47	12.09
113年 2024	77 611	53 316	8 412	68.70	15.78
114年 2025	71 531	49 549	8 442	69.27	17.04

說明：原交通部公路總局及臺灣區國道高速公路局之人事制度業分別於107年1月15日及107年2月12日改為官等職等併立制、原交通部臺灣鐵路管理局於113年1月1日改制為國營臺灣鐵路股份有限公司，其人員進用改為自行選用或由其他考試取才，用人機關交通部暨所屬機關（構）已無於公路、鐵路人員考試取才需求。

Note : The personnel systems of the former Directorate General of Highways and the Taiwan Area National Freeway Bureau were restructured into a dual-track rank-and-grade system on January 15 and February 12, 2018 respectively. Additionally, following the re-organization of the former Taiwan Railways Administration under the MOTC into the state-owned Taiwan Railway Corporation Limited on January 1, 2024, its recruitment is now handled independently or through other selection channels. As a result, the MOTC and its affiliated agencies no longer require recruitment through the highway and railway personnel examinations.

表24 公務人員特種考試報考人數暨錄取或及格率—按考試性質分
Table 24 Civil Service Special Examination – Registrations & Qualification Rates,
by Nature of Examination
(一)地方政府公務人員考試
(I)Special Examination for Local Government

單位：人

Unit : Person

年 別 Year	報考人數 Number of Registered Candidates	到考人數 Number of Actual Examinees	錄取或 及格人數 Number of Qualified Examinees	到考率 % Examination Attendance Rate	錄取或 及格率 % Qualification Rate
95年 2006	61 226	36 716	1 773	59.97	4.83
96年 2007	74 982	48 325	2 418	64.45	5.00
97年 2008	84 537	57 023	2 168	67.45	3.80
98年 2009	107 096	69 780	2 396	65.16	3.43
99年 2010	118 337	76 161	2 286	64.36	3.00
100年 2011	122 411	77 318	2 752	63.16	3.56
101年 2012	120 996	77 821	2 845	64.32	3.66
102年 2013	99 361	61 795	2 563	62.19	4.15
103年 2014	75 902	49 651	2 025	65.41	4.08
104年 2015	63 276	41 632	1 855	65.79	4.46
105年 2016	61 147	40 881	1 798	66.86	4.40
106年 2017	54 401	35 860	1 775	65.92	4.95
107年 2018	50 939	32 382	1 773	63.57	5.48
108年 2019	53 028	33 584	1 854	63.33	5.52
109年 2020	52 268	32 535	1 611	62.25	4.95
110年 2021	42 808	27 388	1 561	63.98	5.70
111年 2022	43 261	25 966	2 476	60.02	9.54
112年 2023	34 412	21 373	1 951	62.11	9.13
113年 2024	26 180	15 787	1 631	60.30	10.33
114年 2025	22 969	13 855	1 654	60.32	11.94

(二)離島地區公務人員考試

(II)Examination for Offshore Islands Personnel

113年 2024	312	213	48	68.27	22.54
114年 2025	187	137	34	73.26	24.82

說明：102年地方政府公務人員考試錄取或及格人數未加計103年7月24日考試院第11屆第294次會議決議，補行錄取102年地方政府公務人員特種考試四等考試10人。地方政府公務人員考試五等考試自113年起停辦。

Note : The number of qualified examinees of 2013 listed here does not include the 10 additional qualifiers of the 2013 Grade 4 Special Civil Service Special Examination for Local Government selected by session 294 of the 11th conference of the Examination Yuan held on 24 July, 2014. No Grade 5 Special Civil Service Special Examination for Local Government were held since 2024.

表24 公務人員特種考試報考人數暨錄取或及格率－按考試性質分 (續 1)
Table 24 Civil Service Special Examination – Registrations & Qualification Rates,
by Nature of Examination (Cont. 1)
(三)警察人員考試
(III)Special Examination for Police Officers

單位：人

Unit : Person

年 別 Year	報考人數 Number of Registered Candidates	到考人數 Number of Actual Examinees	錄取或 及格人數 Number of Qualified Examinees	到考率 % Examination Attendance Rate	錄取或 及格率 % Qualification Rate
95年 2006	11 750	8 075	2 203	68.72	27.28
96年 2007 第一次 1st	1 114	692	304	62.12	43.93
96年 2007 第二次 2nd	14 991	11 104	1 949	74.07	17.55
97年 2008	19 243	14 183	2 525	73.70	17.80
98年 2009	27 361	19 113	1 887	69.85	9.87
99年 2010	21 039	15 277	1 274	72.61	8.34
100年 2011	6 341	5 327	1 501	84.01	28.18
101年 2012	6 031	4 896	1 506	81.18	30.76
102年 2013	6 168	5 074	1 966	82.26	38.75
103年 2014	6 211	5 287	2 557	85.12	48.36
104年 2015	6 073	5 190	2 374	85.46	45.74
105年 2016	5 883	5 185	2 519	88.14	48.58
106年 2017	5 915	5 270	2 547	89.10	48.33
107年 2018	6 222	5 436	2 691	87.37	49.50
108年 2019	5 548	4 918	2 642	88.64	53.72
109年 2020	5 065	4 541	2 499	89.65	55.03
110年 2021	3 898	3 174	1 158	81.43	36.48
111年 2022	3 603	2 928	1 104	81.27	37.70
112年 2023	3 886	3 317	1 413	85.36	42.60
113年 2024	3 878	3 419	1 820	88.16	53.23
114年 2025	3 725	3 332	1 936	89.45	58.10

說明：本表統計不含109年辦理之107年消防警察人員重新考試資料。

Note : The statistics herein do not include data from the 2018 Re-examination for Fire Safety Police Officers, which was conducted in 2020.

表24 公務人員特種考試報考人數暨錄取或及格率－按考試性質分 (續 2)
Table 24 Civil Service Special Examination – Registrations & Qualification Rates, by Nature of Examination (Cont. 2)
 (四)基層警察人員、一般警察人員考試

(IV)Examinations for Entry-Level Police Officers & General Police Admittance

單位：人

Unit：Person

年 別 Year	報考人數 Number of Registered Candidates	到考人數 Number of Actual Examinees	錄取或 及格人數 Number of Qualified Examinees	到考率 % Examination Attendance Rate	錄取或 及格率 % Qualification Rate
(1)基層警察人員考試					
(1)Examination for Entry-Level Police Officers					
95年 2006	6 598	4 769	1 300	72.28	27.26
96年 2007	7 746	5 898	2 026	76.14	34.35
97年 2008	8 374	6 618	1 455	79.03	21.99
98年 2009	13 945	11 003	1 704	78.90	15.49
99年 2010	9 747	7 454	672	76.47	9.02
(2)一般警察人員考試					
(2)Examination for General Police Officers					
100年 2011	13 773	10 111	304	73.41	3.01
101年 2012	14 401	10 340	682	71.80	6.60
102年 2013	13 715	10 272	1 130	74.90	11.00
103年 2014	12 969	9 980	1 725	76.95	17.28
104年 2015	14 512	11 543	2 942	79.54	25.49
105年 2016	21 521	16 322	3 188	75.84	19.53
106年 2017	19 374	15 653	3 071	80.79	19.62
107年 2018	15 879	12 522	2 308	78.86	18.43
108年 2019	12 700	9 508	860	74.87	9.05
109年 2020	9 924	7 403	485	74.60	6.55
110年 2021	9 984	6 998	758	70.09	10.83
111年 2022	8 856	6 414	1 186	72.43	18.49
112年 2023	8 046	6 163	1 611	76.60	26.14
113年 2024	8 360	6 461	2 154	77.28	33.34
114年 2025	7 994	6 136	1 971	76.76	32.12
(3)107年消防警察人員重新考試					
(3)2018 Re-examination for Fire Safety Police Officers					
109年 2020	477	249	50	52.20	20.08

說明：102、103、104、105、106、107及114年一般警察人員考試錄取或及格人數各加計101、102、103、104、105、106及113年以懷孕事由向本部申請保留第一試筆試錄取資格，並於隔年通過第二試體能測驗之錄取人員1人、2人、1人、2人、4人、1人及1人。

Note：Examination for General Police Officers qualifiers for 2013, 2014, 2015, 2016, 2017, 2018 and 2025 listed in the table also include 2012 (one qualifier), 2013 (two qualifiers), 2014 (one qualifier), 2015 (two qualifiers), 2016 (four qualifiers), 2017 (one qualifiers), and 2024 (one qualifier) qualifiers whom retained their first stage examination qualification status due to pregnancy and then passed the second stage physical examination in 2013, 2014, 2015, 2016, 2017, 2018 and 2025.

表24 公務人員特種考試報考人數暨錄取或及格率－按考試性質分 (續 3)
Table 24 Civil Service Special Examination – Registrations & Qualification Rates,
by Nature of Examination (Cont. 3)
 (五)外交領事人員考試

(V)Examination for Diplomatic and Consular Personnel

單位：人

Unit : Person

年 別 Year	報考人數 Number of Registered Candidates	到考人數 Number of Actual Examinees	錄取或 及格人數 Number of Qualified Examinees	到考率 % Examination Attendance Rate	錄取或 及格率 % Qualification Rate
95年 2006	940	525	40	55.85	7.62
96年 2007	837	477	39	56.99	8.18
97年 2008	907	503	30	55.46	5.96
98年 2009	1 190	663	25	55.71	3.77
99年 2010	995	618	27	62.11	4.37
100年 2011	995	598	30	60.10	5.02
101年 2012	1 012	593	35	58.60	5.90
102年 2013	990	626	40	63.23	6.39
103年 2014	329	277	43	84.19	15.52
104年 2015	471	381	40	80.89	10.50
105年 2016	497	389	42	78.27	10.80
106年 2017	503	397	44	78.93	11.08
107年 2018	439	345	33	78.59	9.57
108年 2019	489	388	49	79.35	12.63
109年 2020	501	389	50	77.64	12.85
110年 2021	567	434	44	76.54	10.14
111年 2022	498	400	40	80.32	10.00
112年 2023	432	332	41	76.85	12.35
113年 2024	465	368	46	79.14	12.50
114年 2025	409	329	56	80.44	17.02

表24 公務人員特種考試報考人數暨錄取或及格率－按考試性質分 (續 4)
Table 24 Civil Service Special Examination – Registrations & Qualification Rates,
by Nature of Examination (Cont. 4)
(六)外交行政人員考試

(VI) Examination for Diplomatic Administrative Personnel

單位：人

Unit : Person

年 別 Year	報考人數 Number of Registered Candidates	到考人數 Number of Actual Examinees	錄取或 及格人數 Number of Qualified Examinees	到考率 % Examination Attendance Rate	錄取或 及格率 % Qualification Rate
97年 2008	209	78	5	37.32	6.41
101年 2012	241	78	5	32.37	6.41
102年 2013	157	55	7	35.03	12.73
103年 2014	294	160	6	54.42	3.75
104年 2015	336	176	11	52.38	6.25
105年 2016	316	177	8	56.01	4.52
106年 2017	271	165	8	60.89	4.85
107年 2018	257	153	4	59.53	2.61
108年 2019	308	169	5	54.87	2.96
109年 2020	213	108	3	50.70	2.78
110年 2021	40	35	2	87.50	5.71
111年 2022	50	38	2	76.00	5.26
112年 2023	55	42	2	76.36	4.76
114年 2025	35	21	4	60.00	19.05

表24 公務人員特種考試報考人數暨錄取或及格率－按考試性質分 (續 5)
Table 24 Civil Service Special Examination – Registrations & Qualification Rates,
by Nature of Examination (Cont. 5)

(七)國際經濟商務人員考試

(VII)Special Examination for International Trade Personnel

單位：人

Unit : Person

年 別 Year	報考人數 Number of Registered Candidates	到考人數 Number of Actual Examinees	錄取或 及格人數 Number of Qualified Examinees	到考率 % Examination Attendance Rate	錄取或 及格率 % Qualification Rate
95年 2006	394	200	14	50.76	7.00
97年 2008	368	182	18	49.46	9.89
99年 2010	445	233	11	52.36	4.72
100年 2011	384	195	16	50.78	8.21
101年 2012	408	220	18	53.92	8.18
103年 2014	396	203	24	51.26	11.82
105年 2016	295	158	14	53.56	8.86
107年 2018	226	106	14	46.90	13.21
109年 2020	251	120	17	47.81	14.17
111年 2022	89	56	15	62.92	26.79
112年 2023	87	57	10	65.52	17.54
113年 2024	95	60	10	63.16	16.67
114年 2025	98	73	11	74.49	15.07

表24 公務人員特種考試報考人數暨錄取或及格率—按考試性質分 (續 6)
Table 24 Civil Service Special Examination – Registrations & Qualification Rates,
by Nature of Examination (Cont. 6)

(八)司法人員考試

(VIII)Special Examination for Judicial Personnel

單位：人

Unit : Person

年 別 Year	報考人數 Number of Registered Candidates	到考人數 Number of Actual Examinees	錄取或 及格人數 Number of Qualified Examinees	到考率 % Examination Attendance Rate	錄取或 及格率 % Qualification Rate
95年 2006	56 075	40 752	1 468	72.67	3.60
96年 2007 第一次 1st	3 659	2 013	242	55.02	12.02
96年 2007 第二次2nd	39 520	28 264	1 385	71.52	4.90
97年 2008 第一次 1st	6 591	3 271	191	49.63	5.84
97年 2008 第二次2nd	37 573	26 182	1 571	69.68	6.00
98年 2009	48 156	33 565	1 318	69.70	3.93
99年 2010 第一次 1st	419	170	10	40.57	5.88
99年 2010 第二次2nd	43 944	30 806	833	70.10	2.70
100年 2011	29 716	20 057	596	67.50	2.97
101年 2012	28 334	18 781	826	66.28	4.40
102年 2013	25 077	16 851	766	67.20	4.55
103年 2014	22 369	15 137	786	67.67	5.19
104年 2015	21 132	14 023	901	66.36	6.43
105年 2016	20 489	13 511	1 015	65.94	7.51
106年 2017	18 728	12 449	801	66.47	6.43
107年 2018	18 835	12 197	1 293	64.76	10.60
108年 2019	20 174	13 836	1 161	68.58	8.39
109年 2020	19 902	13 480	831	67.73	6.16
110年 2021	19 070	12 528	1 293	65.69	10.32
111年 2022	18 254	11 737	1 445	64.30	12.31
112年 2023	17 236	11 355	1 206	65.88	10.62
113年 2024	16 879	10 984	1 758	65.07	16.01
114年 2025	14 962	9 732	1 640	65.04	16.85

說明：106、107、108及112年司法人員考試錄取或及格人數各加計105、106、107及111年以懷孕事由向本部申請保留第一試筆試錄取資格，並於隔年通過第二試體能測驗之錄取人員1人、1人、3人及1人。

Note : Special Examination for Judicial Personnel qualifiers for 2017, 2018, 2019 and 2023 listed in the table also include 2016 (one qualifier), 2017 (one qualifier), 2018 (three qualifiers) and 2022 (one qualifier) qualifiers whom retained their first stage examination qualification status due to pregnancy and then passed the second stage physical examination in 2017, 2018, 2019 and 2023.

表24 公務人員特種考試報考人數暨錄取或及格率－按考試性質分 (續 7)
Table 24 Civil Service Special Examination – Registrations & Qualification Rates, by Nature of Examination (Cont. 7)
 (九)司法官考試
(IX)Examination for Judges and Prosecutors

單位：人

Unit : Person

年 別 Year	報考人數 Number of Registered Candidates	到考人數 Number of Actual Examinees	錄取或 及格人數 Number of Qualified Examinees	到考率 % Examination Attendance Rate	錄取或 及格率 % Qualification Rate
100年 2011	7 982	7 144	71	89.50	0.99
101年 2012	7 488	6 501	75	86.82	1.15
102年 2013	7 367	6 386	75	86.68	1.17
103年 2014	9 366	8 063	54	86.09	0.67
104年 2015	9 236	7 626	85	82.57	1.11
105年 2016	9 297	7 924	102	85.23	1.29
106年 2017	9 819	8 372	100	85.26	1.19
107年 2018	9 418	8 029	76	85.25	0.95
108年 2019	9 743	8 175	106	83.91	1.30
109年 2020	10 245	8 681	175	84.73	2.02
110年 2021	10 444	8 285	140	79.33	1.69
111年 2022	10 241	8 440	158	82.41	1.87
112年 2023	10 597	8 869	201	83.69	2.27
113年 2024	10 751	9 014	182	83.84	2.02
114年 2025	10 789	9 004	136	83.46	1.51

表24 公務人員特種考試報考人數暨錄取或及格率—按考試性質分 (續 8)
Table 24 Civil Service Special Examination – Registrations & Qualification Rates, by Nature of Examination (Cont. 8)

(十)國防法務官考試

(X)Examination for National Defense Legal Officers

單位：人

Unit : Person

年 別 Year	報考人數 Number of Registered Candidates	到考人數 Number of Actual Examinees	錄取或 及格人數 Number of Qualified Examinees	到考率 % Examination Attendance Rate	錄取或 及格率 % Qualification Rate
112年 2023 第一次 1st	302	238	24	78.81	10.08
112年 2023 第二次 2nd	215	130	15	60.47	11.54
113年 2024	162	98	18	60.49	18.37
114年 2025	216	149	15	68.98	10.07

(十一)未具擬任職務任用資格者取得法官檢察官遴選資格考試
(XI)Qualification Examination for the Selection of Judges and Prosecutors

單位：人

Unit : Person

年 別 Year	報考人數 Number of Registered Candidates	到考人數 Number of Actual Examinees	錄取或 及格人數 Number of Qualified Examinees	到考率 % Examination Attendance Rate	錄取或 及格率 % Qualification Rate
110年 2021	-	-	-	-	-
111年 2022	3	3	2	100.00	66.67
112年 2023	-	-	-	-	-
113年 2024	-	-	-	-	-
114年 2025	-	-	-	-	-

說明：未具擬任職務任用資格者取得法官檢察官遴選資格考試及格者，由考選部發給考試及格證明文件，並註明僅取得參加由考試院委託司法院、法務部分依法官法第7條、第88條辦理之法官、檢察官遴選之資格，且其遴選分依司法院、行政院會同考試院所訂法官、檢察官相關遴選辦法之規定辦理。本考試110年首次辦理。110年、112年、113年、114年無人報考。

Note : Passing Examination for the Selection of Judges and Prosecutors candidates will be granted a qualification document from MOEX. The document will indicate that the candidate, by virtue of passing the MOEX-commissioned exam, is qualified to be selected by the Judicial Yuan and Ministry of Justice as a judge or prosecutor according to Articles 7 and 88 of the Judges Act. The selection of judges and prosecutors is subject to relevant regulations formulated jointly by the Judicial Yuan, Executive Yuan, and Ministry of Examination. The first exam was scheduled to take place in 2021. No registrations were received in 2021, 2023, 2024 and 2025.

表24 公務人員特種考試報考人數暨錄取或及格率－按考試性質分 (續 9)
Table 24 Civil Service Special Examination – Registrations & Qualification Rates,
by Nature of Examination (Cont. 9)

(十二)關務稅務人員考試

(XII)Special Examination for Customs Personnel & Taxation Personnel

單位：人

Unit : Person

年 別 Year	報考人數 Number of Registered Candidates	到考人數 Number of Actual Examinees	錄取或 及格人數 Number of Qualified Examinees	到考率 % Examination Attendance Rate	錄取或 及格率 % Qualification Rate
(1)關務人員考試					
(1)Special Examination for Customs Personnel					
95年 2006	5 005	2 961	262	59.16	8.85
96年 2007	10 125	6 074	525	59.99	8.64
97年 2008	10 281	6 292	273	61.20	4.34
98年 2009	12 077	6 780	256	56.14	3.78
99年 2010	16 620	9 102	219	54.77	2.41
100年 2011	13 839	8 608	330	62.20	3.83
101年 2012	13 582	7 043	313	51.86	4.44
102年 2013	7 206	3 879	242	53.83	6.24
103年 2014	12 145	6 767	572	55.72	8.45
104年 2015	8 171	4 580	109	56.05	2.38
105年 2016	9 510	5 371	440	56.48	8.19
106年 2017	7 999	4 678	347	58.48	7.42
107年 2018	5 774	3 282	66	56.84	2.01
108年 2019	5 746	3 200	226	55.69	7.06
109年 2020	5 068	2 745	111	54.16	4.04
110年 2021	6 090	3 418	259	56.12	7.58
111年 2022	5 089	2 717	215	53.39	7.91
112年 2023	3 962	2 161	225	54.54	10.41
113年 2024	2 397	1 482	146	61.83	9.85
114年 2025	2 130	1 333	228	62.58	17.10
(2)稅務人員考試					
(2)Special Examination for Taxation Personnel					
96年 2007	5 405	2 758	432	51.03	15.66
98年 2009	7 147	3 790	267	53.03	7.04
100年 2011	6 282	4 311	171	68.62	3.97
102年 2013	6 068	3 882	181	63.97	4.66
104年 2015	4 187	2 616	130	62.48	4.97
106年 2017	3 059	1 968	81	64.33	4.12
108年 2019	2 534	1 447	47	57.10	3.25

表24 公務人員特種考試報考人數暨錄取或及格率—按考試性質分 (續 10)
Table 24 Civil Service Special Examination – Registrations & Qualification Rates, by Nature of Examination (Cont. 10)
 (十三)交通事業鐵路人員考試
(XIII)Examination for Transportation Enterprise Railway Personnel

單位：人

Unit : Person

年 別 Year	報考人數 Number of Registered Candidates	到考人數 Number of Actual Examinees	錄取或 及格人數 Number of Qualified Examinees	到考率 % Examination Attendance Rate	錄取或 及格率 % Qualification Rate
97年 2008	21 059	13 979	979	66.38	7.00
98年 2009	28 822	17 835	560	61.88	3.14
99年 2010	69 637	48 686	1 145	69.91	2.35
100年 2011	52 205	35 831	969	68.64	2.70
101年 2012	53 957	38 581	811	71.50	2.10
102年 2013	39 068	28 296	834	72.43	2.95
103年 2014	27 560	19 788	847	71.80	4.28
104年 2015	26 032	18 322	1 202	70.38	6.56
105年 2016	24 122	18 053	1 655	74.84	9.17
106年 2017	26 922	20 011	1 306	74.33	6.53
107年 2018	25 970	19 066	1 840	73.42	9.65
108年 2019	22 637	15 821	931	69.89	5.88
109年 2020	18 872	13 985	784	74.10	5.61
110年 2021	16 039	10 237	711	63.83	6.95
111年 2022	11 426	7 580	651	66.34	8.59
112年 2023	10 329	7 409	888	71.73	11.99

說明：102、106及112年交通事業鐵路人員考試錄取或及格人數各加計101、105及111年以懷孕事由向本部申請保留第一試筆試錄取資格，並於隔年通過第二試體能測驗之錄取人員1人、3人及1人。原交通部臺灣鐵路管理局於113年1月1日改制為國營臺灣鐵路股份有限公司，其人員進用取才方式另有規範，考選部不再辦理交通事業鐵路人員考試。

Note : Examination for Transportation Enterprise Railway Personnel qualifiers for 2013, 2017 and 2023 listed in the table also include 2012 (one qualifier), 2016 (three qualifiers) and 2022 (one qualifier) qualifiers whom retained their first stage examination qualification status due to pregnancy and then passed the second stage physical examination in 2013, 2017 and 2023. Since the reorganization of Taiwan Railways Administration into the state-owned Taiwan Railway Corporation Limited on January 1, 2024, its recruitment follows different regulations, and the MOEX no longer administers the examination for transportation enterprise railway personnel.

表24 公務人員特種考試報考人數暨錄取或及格率—按考試性質分 (續 11)
Table 24 Civil Service Special Examination – Registrations & Qualification Rates, by Nature of Examination (Cont. 11)
 (十四)民航人員考試
(XIV)Special Examination for Civil Aviation Personnel

單位：人

Unit : Person

年 別 Year	報考人數 Number of Registered Candidates	到考人數 Number of Actual Examinees	錄取或 及格人數 Number of Qualified Examinees	到考率 % Examination Attendance Rate	錄取或 及格率 % Qualification Rate
95年 2006	536	303	34	56.53	11.22
96年 2007	641	331	26	51.64	7.85
97年 2008	886	478	50	53.95	10.46
98年 2009	1 017	571	22	56.15	3.85
100年 2011	598	332	42	55.52	12.65
101年 2012	381	228	23	59.84	10.09
102年 2013	503	280	21	55.67	7.50
103年 2014	473	284	15	60.04	5.28
104年 2015	763	441	45	57.80	10.20
105年 2016	580	339	26	58.45	7.67
106年 2017	467	305	13	65.31	4.26
107年 2018	556	314	29	56.47	9.24
108年 2019	524	327	25	62.40	7.65
109年 2020	460	349	32	75.87	9.17
110年 2021	591	389	52	65.82	13.37
111年 2022	408	270	53	66.18	19.63
112年 2023	376	223	41	59.31	18.39
113年 2024	315	187	47	59.37	25.13
114年 2025	306	188	45	61.44	23.94

表24 公務人員特種考試報考人數暨錄取或及格率—按考試性質分 (續 12)
Table 24 Civil Service Special Examination – Registrations & Qualification Rates,
by Nature of Examination (Cont. 12)
(十五)退除役軍人轉任公務人員考試
(XV)Civil Service Transfer Examination for Veterans

單位：人

Unit : Person

年 別 Year	報考人數 Number of Registered Candidates	到考人數 Number of Actual Examinees	錄取或 及格人數 Number of Qualified Examinees	到考率 % Examination Attendance Rate	錄取或 及格率 % Qualification Rate
96年 2007	948	605	91	63.82	15.04
98年 2009	1 125	666	62	59.20	9.31
100年 2011	1 009	628	72	62.24	11.46
102年 2013	908	545	82	60.02	15.05
104年 2015	842	548	102	65.08	18.61
106年 2017	726	489	96	67.36	19.63
108年 2019	586	404	77	68.94	19.06
110年 2021	509	339	94	66.60	27.73
112年 2023	396	259	35	65.40	13.51
114年 2025	342	243	67	71.05	27.57

表24 公務人員特種考試報考人數暨錄取或及格率—按考試性質分 (續 13)
Table 24 Civil Service Special Examination—Registrations & Qualification Rates,
by Nature of Examination (Cont. 13)
 (十六)法務部調查局調查人員考試
 (XVI)Special Examination for Investigative Agents

單位：人

Unit：Person

年 別 Year	報考人數 Number of Registered Candidates	到考人數 Number of Actual Examinees	錄取或 及格人數 Number of Qualified Examinees	到考率 % Examination Attendance Rate	錄取或 及格率 % Qualification Rate
95年 2006	2 933	1 618	80	55.17	4.94
96年 2007	2 576	1 484	94	57.61	6.33
97年 2008	3 001	1 778	97	59.25	5.46
98年 2009	4 385	2 583	98	58.91	3.79
99年 2010	4 246	2 736	81	64.44	2.96
100年 2011	4 321	2 659	89	61.54	3.35
101年 2012	7 067	4 824	142	68.26	2.94
102年 2013	4 138	2 558	77	61.82	3.01
103年 2014	2 766	1 915	85	69.23	4.44
104年 2015	2 552	1 771	109	69.40	6.15
105年 2016	2 945	2 015	120	68.42	5.96
106年 2017	2 633	1 877	78	71.29	4.16
107年 2018	2 615	1 781	118	68.11	6.63
108年 2019	2 412	1 685	108	69.86	6.41
109年 2020	3 136	2 177	122	69.42	5.60
110年 2021	3 074	2 145	140	69.78	6.53
111年 2022	2 869	1 986	148	69.22	7.45
112年 2023	2 571	1 802	118	70.09	6.55
113年 2024	2 176	1 531	126	70.36	8.23
114年 2025	2 019	1 417	100	70.18	7.06

表24 公務人員特種考試報考人數暨錄取或及格率—按考試性質分 (續 14)
Table 24 Civil Service Special Examination – Registrations & Qualification Rates,
by Nature of Examination (Cont. 14)
(十七)國家安全局國家安全情報人員考試
(XVII)Special Examination for Intelligence Personnel

單位：人

Unit : Person

年 別 Year	報考人數 Number of Registered Candidates	到考人數 Number of Actual Examinees	錄取或 及格人數 Number of Qualified Examinees	到考率 % Examination Attendance Rate	錄取或 及格率 % Qualification Rate
97年 2008	670	306	20	45.67	6.54
98年 2009	4 569	2 898	40	63.43	1.38
99年 2010	2 519	1 633	43	64.83	2.63
100年 2011	3 745	2 582	44	68.95	1.70
101年 2012	750	409	23	54.53	5.62
102年 2013	756	441	28	58.33	6.35
103年 2014	730	476	26	65.21	5.46
104年 2015	2 100	1 544	55	73.52	3.56
105年 2016	595	385	25	64.71	6.49
106年 2017	1 494	1 126	68	75.37	6.04
107年 2018	511	349	38	68.30	10.89
108年 2019	1 501	1 097	48	73.08	4.38
109年 2020	335	230	25	68.66	10.87
110年 2021	1 458	940	34	64.47	3.62
111年 2022	409	247	31	60.39	12.55
112年 2023	864	627	71	72.57	11.32
113年 2024	304	195	24	64.14	12.31
114年 2025	556	386	62	69.42	16.06

表24 公務人員特種考試報考人數暨錄取或及格率—按考試性質分 (續 15)
Table 24 Civil Service Special Examination—Registrations & Qualification Rates,
by Nature of Examination (Cont. 15)

(十八)原住民族考試

(XVIII)Special Civil Service Examination for Indigenous Peoples

單位：人

Unit：Person

年 別 Year	報考人數 Number of Registered Candidates	到考人數 Number of Actual Examinees	錄取或 及格人數 Number of Qualified Examinees	到考率 % Examination Attendance Rate	錄取或 及格率 % Qualification Rate
95年 2006	4 327	2 809	132	64.92	4.70
96年 2007	4 194	2 604	149	62.09	5.72
97年 2008	4 687	3 002	171	64.05	5.70
98年 2009	5 669	3 385	175	59.71	5.17
99年 2010	5 867	3 605	136	61.45	3.77
100年 2011	5 190	3 182	139	61.31	4.37
101年 2012	4 845	2 942	178	60.72	6.05
102年 2013	4 107	2 405	182	58.56	7.57
103年 2014	3 399	2 093	179	61.58	8.55
104年 2015	3 297	1 990	156	60.36	7.84
105年 2016	3 064	1 756	123	57.31	7.00
106年 2017	2 852	1 689	152	59.22	9.00
107年 2018	2 578	1 414	119	54.85	8.42
108年 2019	2 548	1 357	92	53.26	6.78
109年 2020	2 464	1 385	94	56.21	6.79
110年 2021	1 252	765	71	61.10	9.28
111年 2022	1 232	685	92	55.60	13.43
112年 2023	1 340	749	100	55.90	13.35
113年 2024	1 248	728	110	58.33	15.11
114年 2025	1 173	700	116	59.68	16.57

表24 公務人員特種考試報考人數暨錄取或及格率—按考試性質分 (續 16)
Table 24 Civil Service Special Examination – Registrations & Qualification Rates,
by Nature of Examination (Cont. 16)
 (十九)身心障礙人員考試
(XIX)Special Examination for the Disabled

單位：人

Unit : Person

年 別 Year	報考人數 Number of Registered Candidates	到考人數 Number of Actual Examinees	錄取或 及格人數 Number of Qualified Examinees	到考率 % Examination Attendance Rate	錄取或 及格率 % Qualification Rate
95年 2006	3 626	2 534	119	69.88	4.70
96年 2007	3 441	2 551	143	74.14	5.61
97年 2008	4 948	3 769	388	76.17	10.29
98年 2009	5 881	4 226	290	71.86	6.86
99年 2010	6 355	4 780	272	75.22	5.69
100年 2011	6 696	5 297	311	79.11	5.87
101年 2012	7 391	5 579	336	75.48	6.02
102年 2013	6 425	4 650	290	72.37	6.24
103年 2014	5 222	3 755	237	71.91	6.31
104年 2015	5 690	3 925	193	68.98	4.92
105年 2016	4 893	3 432	227	70.14	6.61
106年 2017	4 732	3 323	155	70.22	4.66
107年 2018	4 368	3 004	159	68.77	5.29
108年 2019	3 768	2 492	129	66.14	5.18
109年 2020	3 834	2 477	140	64.61	5.65
110年 2021	3 720	2 544	133	68.39	5.23
111年 2022	3 243	2 022	138	62.35	6.82
112年 2023	3 220	2 191	162	68.04	7.39
113年 2024	3 249	2 206	166	67.90	7.52
114年 2025	2 732	1 886	191	69.03	10.13

表24 公務人員特種考試報考人數暨錄取或及格率—按考試性質分 (續 17)
Table 24 Civil Service Special Examination – Registrations & Qualification Rates, by Nature of Examination (Cont. 17)
 (二十)海岸巡防人員考試
(XX)Special Civil Service Examination for Coast Guards

單位：人

Unit : Person

年 別 Year	報考人數 Number of Registered Candidates	到考人數 Number of Actual Examinees	錄取或 及格人數 Number of Qualified Examinees	到考率 % Examination Attendance Rate	錄取或 及格率 % Qualification Rate
95年 2006	892	537	40	60.20	7.45
96年 2007	1 202	780	42	64.89	5.38
97年 2008	1 005	553	60	55.02	10.85
98年 2009	1 640	988	46	60.24	4.66
99年 2010	167	135	20	80.84	14.81
100年 2011	583	373	34	63.98	9.12
102年 2013	966	580	50	60.04	8.62
103年 2014	579	329	32	56.82	9.73
104年 2015	539	289	24	53.62	8.30
105年 2016	461	260	41	56.40	15.77
106年 2017	502	320	53	63.75	16.56
107年 2018	767	503	34	65.58	6.76
108年 2019	401	235	13	58.60	5.53
109年 2020	94	73	27	77.66	36.99
110年 2021	206	121	15	58.74	12.40
111年 2022	183	101	12	55.19	11.88
112年 2023	257	142	35	55.25	24.65
113年 2024	267	158	20	59.18	12.66
114年 2025	296	182	37	61.49	20.33

表24 公務人員特種考試報考人數暨錄取或及格率－按考試性質分 (續完)
Table 24 Civil Service Special Examination – Registrations & Qualification Rates, by Nature of Examination (Cont. End)
 (二十一)移民行政人員考試
(XXI)Special Examination for Immigration Personnel

單位：人

Unit : Person

年 別 Year	報考人數 Number of Registered Candidates	到考人數 Number of Actual Examinees	錄取或 及格人數 Number of Qualified Examinees	到考率 % Examination Attendance Rate	錄取或 及格率 % Qualification Rate
101年 2012	17 116	9 419	129	55.03	1.37
102年 2013	3 703	2 222	150	60.01	6.75
103年 2014	2 265	1 505	96	66.45	6.38
104年 2015	1 747	1 175	115	67.26	9.79
105年 2016	1 906	1 317	147	69.10	11.16
106年 2017	2 148	1 552	142	72.25	9.15
107年 2018	2 109	1 551	128	73.54	8.25
108年 2019	2 020	1 500	100	74.26	6.67
109年 2020	1 945	1 424	51	73.21	3.58
110年 2021	1 490	1 100	37	73.83	3.36
111年 2022	1 113	785	47	70.53	5.99
112年 2023	627	488	60	77.83	12.30
113年 2024	573	425	106	74.17	24.94
114年 2025	593	446	139	75.21	31.17

說明：107年及109年移民行政人員考試錄取或及格人數各加計106年及108年以懷孕事由向本部申請保留第一試筆試錄取資格，並於隔年通過第二試體能測驗之錄取人員各1人。

Note : Special Examination for Immigration Personnel qualifiers for 2018 and 2020 listed in the table also include 2017 (one qualifier) and 2019 (one qualifier) qualifier whom retained their first stage examination qualification status due to pregnancy and then passed the second stage physical examination in 2018 and 2020.

表 25 近5年公務人員特種考試報考人數暨錄取或及格率—按考試名稱分
Table 25 Civil Service Special Examination – Registrations & Qualification Rates,
by Examination Name, last 5 years

單位：人

Unit : Person

年別及考試名稱別 Year & Examination Name	報考人數 Number of Registered Candidates	到考人數 Number of Actual Examinees	錄取或 及格人數 Number of Qualified Examinees	到考率 % Examination Attendance Rate	錄取或 及格率 % Qualification Rate
110年 2021	121 240	80 840	6 502	66.68	8.04
地方政府公務人員考試 Special Examination for Local Government	42 808	27 388	1 561	63.98	5.70
警察人員考試 Special Examination for Police Officers	3 898	3 174	1 158	81.43	36.48
一般警察人員考試 Examination for General Police Officers	9 984	6 998	758	70.09	10.83
外交領事人員考試 Examination for Diplomatic and Consular Personnel	567	434	44	76.54	10.14
外交行政人員考試 Examination for Diplomatic Administrative Personnel	40	35	2	87.50	5.71
司法人員考試 Special Examination for Judicial Personnel	19 070	12 528	1 293	65.69	10.32
司法官考試 Examination for Judges and Prosecutors	10 444	8 285	140	79.33	1.69
未具擬任職務任用資格者取得 法官檢察官遴選資格考試 Qualification Examination for the Selection of Judges and Prosecutors	-	-	-	-	-
關務人員考試 Special Examination for Customs Personnel	6 090	3 418	259	56.12	7.58
交通事業鐵路人員考試 Examination for Transportation Enterprise Railway Personnel	16 039	10 237	711	63.83	6.95
民航人員考試 Examination for Civil Aviation Personnel	591	389	52	65.82	13.37

表 25 近5年公務人員特種考試報考人數暨錄取或及格率－按考試名稱分 (續 1)
 Table 25 Civil Service Special Examination – Registrations & Qualification Rates,
 by Examination Name, last 5 years (Cont. 1)

單位：人

Unit : Person

年別及考試名稱別 Year & Examination Name	報考人數 Number of Registered Candidates	到考人數 Number of Actual Examinees	錄取或 及格人數 Number of Qualified Examinees	到考率 % Examination Attendance Rate	錄取或 及格率 % Qualification Rate
退除役軍人轉任公務人員考試 Civil Service Transfer Examination for Veterans	509	339	94	66.60	27.73
法務部調查局調查人員考試 Special Examination for Investigative Agents	3 074	2 145	140	69.78	6.53
國家安全局國家安全情報人員考試 Special Examination for Intelligence Personnel	1 458	940	34	64.47	3.62
原住民族考試 Special Civil Service Examination for Indigenous Peoples	1 252	765	71	61.10	9.28
身心障礙人員考試 Special Examination for the Disabled	3 720	2 544	133	68.39	5.23
海岸巡防人員考試 Special Civil Service Examination for Coast Guards	206	121	15	58.74	12.40
移民行政人員考試 Special Examination for Immigration Personnel	1 490	1 100	37	73.83	3.36
111年 2022	110 827	72 375	7 815	65.30	10.80
地方政府公務人員考試 Special Examination for Local Government	43 261	25 966	2 476	60.02	9.54
警察人員考試 Special Examination for Police Officers	3 603	2 928	1 104	81.27	37.70
一般警察人員考試 Examination for General Police Officers	8 856	6 414	1 186	72.43	18.49
外交領事人員考試 Examination for Diplomatic and Consular Personnel	498	400	40	80.32	10.00
外交行政人員考試 Examination for Diplomatic Administrative Personnel	50	38	2	76.00	5.26

表 25 近5年公務人員特種考試報考人數暨錄取或及格率－按考試名稱分 (續 2)
 Table 25 Civil Service Special Examination – Registrations & Qualification Rates,
 by Examination Name, last 5 years (Cont. 2)

單位：人

Unit : Person

年別及考試名稱別 Year & Examination Name	報考人數 Number of Registered Candidates	到考人數 Number of Actual Examinees	錄取或 及格人數 Number of Qualified Examinees	到考率 % Examination Attendance Rate	錄取或 及格率 % Qualification Rate
國際經濟商務人員考試 Examinations for International Trade Personnel	89	56	15	62.92	26.79
司法人員考試 Special Examination for Judicial Personnel	18 254	11 737	1 445	64.30	12.31
司法官考試 Examination for Judges and Prosecutors	10 241	8 440	158	82.41	1.87
未具擬任職務任用資格者取得 法官檢察官遴選資格考試 Qualification Examination for the Selection of Judges and Prosecutors	3	3	2	100.00	66.67
關務人員考試 Special Examination for Customs Personnel	5 089	2 717	215	53.39	7.91
交通事業鐵路人員考試 Examination for Transportation Enterprise Railway Personnel	11 426	7 580	651	66.34	8.59
民航人員考試 Special Examination for Civil Aviation Personnel	408	270	53	66.18	19.63
法務部調查局調查人員考試 Special Examination for Investigative Agents	2 869	1 986	148	69.22	7.45
國家安全局國家安全情報人員 考試 Special Examination for Intelligence Personnel	409	247	31	60.39	12.55
原住民族考試 Special Civil Service Examination for Indigenous Peoples	1 232	685	92	55.60	13.43
身心障礙人員考試 Special Examination for the Disabled	3 243	2 022	138	62.35	6.82
海岸巡防人員考試 Special Civil Service Examination for Coast Guards	183	101	12	55.19	11.88

表 25 近5年公務人員特種考試報考人數暨錄取或及格率－按考試名稱分 (續 3)
 Table 25 Civil Service Special Examination – Registrations & Qualification Rates,
 by Examination Name, last 5 years (Cont. 3)

單位：人

Unit : Person

年別及考試名稱別 Year & Examination Name	報考人數 Number of Registered Candidates	到考人數 Number of Actual Examinees	錄取或 及格人數 Number of Qualified Examinees	到考率 % Examination Attendance Rate	錄取或 及格率 % Qualification Rate
移民行政人員考試 Special Examination for Immigration Personnel	1 113	785	47	70.53	5.99
112年 2023	99 210	67 927	8 209	68.47	12.09
地方政府公務人員考試 Special Examination for Local Government	34 412	21 373	1 951	62.11	9.13
警察人員考試 Special Examination for Police Officers	3 886	3 317	1 413	85.36	42.60
一般警察人員考試 Examination for General Police Officers	8 046	6 163	1 611	76.60	26.14
外交領事人員考試 Examination for Diplomatic and Consular Personnel	432	332	41	76.85	12.35
外交行政人員考試 Examination for Diplomatic Administrative Personnel	55	42	2	76.36	4.76
國際經濟商務人員考試 Examinations for International Trade Personnel	87	57	10	65.52	17.54
司法人員考試 Special Examination for Judicial Personnel	17 236	11 355	1 206	65.88	10.62
司法官考試 Examination for Judges and Prosecutors	10 597	8 869	201	83.69	2.27
國司法務官 National Examination for National Defense Legal Officers	517	368	39	71.18	10.60
未具擬任職務任用資格者取得 法官檢察官遴選資格考試 Qualification Examination for the Selection of Judges and Prosecutors	-	-	-	-	-

表 25 近5年公務人員特種考試報考人數暨錄取或及格率－按考試名稱分 (續 4)
Table 25 Civil Service Special Examination – Registrations & Qualification Rates, by Examination Name, last 5 years (Cont. 4)

單位：人

Unit : Person

年別及考試名稱別 Year & Examination Name	報考人數 Number of Registered Candidates	到考人數 Number of Actual Examinees	錄取或 及格人數 Number of Qualified Examinees	到考率 % Examination Attendance Rate	錄取或 及格率 % Qualification Rate
關務人員考試 Special Examination for Customs Personnel	3 962	2 161	225	54.54	10.41
交通事業鐵路人員考試 Examination for Transportation Enterprise Railway Personnel	10 329	7 409	888	71.73	11.99
民航人員考試 Examination for Civil Aviation Personnel	376	223	41	59.31	18.39
退除役軍人轉任公務人員考試 Civil Service Transfer Examination for Veterans	396	259	35	65.40	13.51
法務部調查局調查人員考試 Special Examination for Investigative Agents	2 571	1 802	118	70.09	6.55
國家安全局國家安全情報人員考試 Special Examination for Intelligence Personnel	864	627	71	72.57	11.32
原住民族考試 Special Civil Service Examination for Indigenous Peoples	1 340	749	100	55.90	13.35
身心障礙人員考試 Special Examination for the Disabled	3 220	2 191	162	68.04	7.39
海岸巡防人員考試 Special Civil Service Examination for Coast Guards	257	142	35	55.25	24.65
移民行政人員考試 Special Examination for Immigration Personnel	627	488	60	77.83	12.30
113年 2024	77 611	53 316	8 412	68.70	15.78
地方政府公務人員考試 Special Examination for Local Government	26 180	15 787	1 631	60.30	10.33
離島地區公務人員考試 Civil Service Special Examination for Offshore Islands Personnel	312	213	48	68.27	22.54

表 25 近5年公務人員特種考試報考人數暨錄取或及格率—按考試名稱分 (續 5)
 Table 25 Civil Service Special Examination – Registrations & Qualification Rates,
 by Examination Name, last 5 years (Cont. 5)

單位：人

Unit : Person

年別及考試名稱別 Year & Examination Name	報考人數 Number of Registered Candidates	到考人數 Number of Actual Examinees	錄取或 及格人數 Number of Qualified Examinees	到考率 % Examination Attendance Rate	錄取或 及格率 % Qualification Rate
警察人員考試 Special Examination for Police Officers	3 878	3 419	1 820	88.16	53.23
一般警察人員考試 Examination for General Police Officers	8 360	6 461	2 154	77.28	33.34
外交領事人員考試 Examination for Diplomatic and Consular Personnel	465	368	46	79.14	12.50
國際經濟商務人員考試 Examinations for International Trade Personnel	95	60	10	63.16	16.67
司法人員考試 Special Examination for Judicial Personnel	16 879	10 984	1 758	65.07	16.01
司法官考試 Examination for Judges and Prosecutors	10 751	9 014	182	83.84	2.02
國司法務官 National Examination for National Defense Legal Officers	162	98	18	60.49	18.37
未具擬任職務任用資格者取得 法官檢察官遴選資格考試 Qualification Examination for the Selection of Judges and Prosecutors	-	-	-	-	-
關務人員考試 Special Examination for Customs Personnel	2 397	1 482	146	61.83	9.85
民航人員考試 Examination for Civil Aviation Personnel	315	187	47	59.37	25.13
法務部調查局調查人員考試 Special Examination for Investigative Agents	2 176	1 531	126	70.36	8.23
國家安全局國家安全情報人員 考試 Special Examination for Intelligence Personnel	304	195	24	64.14	12.31

表 25 近5年公務人員特種考試報考人數暨錄取或及格率—按考試名稱分 (續 6)
Table 25 Civil Service Special Examination – Registrations & Qualification Rates, by Examination Name, last 5 years (Cont. 6)

單位：人

Unit : Person

年別及考試名稱別 Year & Examination Name	報考人數 Number of Registered Candidates	到考人數 Number of Actual Examinees	錄取或 及格人數 Number of Qualified Examinees	到考率 % Examination Attendance Rate	錄取或 及格率 % Qualification Rate
原住民族考試 Special Civil Service Examination for Indigenous Peoples	1 248	728	110	58.33	15.11
身心障礙人員考試 Special Examination for the Disabled	3 249	2 206	166	67.90	7.52
海岸巡防人員考試 Special Civil Service Examination for Coast Guards	267	158	20	59.18	12.66
移民行政人員考試 Special Examination for Immigration Personnel	573	425	106	74.17	24.94
114年 2025	71 531	49 549	8 442	69.27	17.04
地方政府公務人員考試 Special Examination for Local Government	22 969	13 855	1 654	60.32	11.94
離島地區公務人員考試 Civil Service Special Examination for Offshore Islands Personnel	187	137	34	73.26	24.82
警察人員考試 Special Examination for Police Officers	3 725	3 332	1 936	89.45	58.10
一般警察人員考試 Examination for General Police Officers	7 994	6 136	1 971	76.76	32.12
外交領事人員考試 Examination for Diplomatic and Consular Personnel	409	329	56	80.44	17.02
外交行政人員考試 Examination for Diplomatic Administrative Personnel	35	21	4	60.00	19.05
國際經濟商務人員考試 Examinations for International Trade Personnel	98	73	11	74.49	15.07
司法人員考試 Special Examination for Judicial Personnel	14 962	9 732	1 640	65.04	16.85

表 25 近5年公務人員特種考試報考人數暨錄取或及格率－按考試名稱分 (續完)
Table 25 Civil Service Special Examination – Registrations & Qualification Rates, by Examination Name, last 5 years (Cont. End)

單位：人

Unit : Person

年別及考試名稱別 Year & Examination Name	報考人數 Number of Registered Candidates	到考人數 Number of Actual Examinees	錄取或 及格人數 Number of Qualified Examinees	到考率 % Examination Attendance Rate	錄取或 及格率 % Qualification Rate
司法官考試 Examination for Judges and Prosecutors	10 789	9 004	136	83.46	1.51
國防法務官 National Examination for National Defense Legal Officers	216	149	15	68.98	10.07
未具擬任職務任用資格者取得 法官檢察官遴選資格考試 Qualification Examination for the Selection of Judges and Prosecutors	-	-	-	-	-
關務人員考試 Special Examination for Customs Personnel	2 130	1 333	228	62.58	17.10
民航人員考試 Examination for Civil Aviation Personnel	306	188	45	61.44	23.94
退除役軍人轉任公務人員考試 Civil Service Transfer Examination for Veterans	342	243	67	71.05	27.57
法務部調查局調查人員考試 Special Examination for Investigative Agents	2 019	1 417	100	70.18	7.06
國家安全局國家安全情報人員 考試 Special Examination for Intelligence Personnel	556	386	62	69.42	16.06
原住民族考試 Special Civil Service Examination for Indigenous Peoples	1 173	700	116	59.68	16.57
身心障礙人員考試 Special Examination for the Disabled	2 732	1 886	191	69.03	10.13
海岸巡防人員考試 Special Civil Service Examination for Coast Guards	296	182	37	61.49	20.33
移民行政人員考試 Special Examination for Immigration Personnel	593	446	139	75.21	31.17

表 26 114年公務人員特種考試報考人數暨錄取或及格率－按類科分

(一)地方政府公務人員考試

單位：人

類 科 別 Category	報考人數 Number of Registered Candidates			到考人數 Number of Actual Examinees		
	計 Total	男 Male	女 Female	計 Total	男 Male	女 Female
總計 Grand Total	22 969	9 213	13 756	13 855	5 316	8 539
三等 Grade 3	12 128	5 041	7 087	6 807	2 680	4 127
一般行政 General administration	1 633	620	1 013	921	345	576
一般民政 General civil administration	301	137	164	165	73	92
戶政 Household registration	243	58	185	131	26	105
原住民族行政 Indigenous people administration	38	10	28	17	5	12
社會行政 Social administration	351	106	245	208	63	145
勞工行政 Labor administration	43	15	28	22	11	11
公職社會工作師 Public social worker	464	96	368	332	66	266
文化行政 Cultural administration	255	68	187	175	47	128
教育行政 Education administration	225	73	152	140	40	100
新聞 News	31	11	20	19	5	14
圖書資訊管理 Library and information management	39	7	32	22	4	18
人事行政 Personnel administration	1 657	482	1 175	1 005	280	725
財稅行政 Tax administration	577	191	386	333	93	240
會計 Accounting	775	227	548	418	125	293
統計 Statistics	48	31	17	26	16	10
法制 Legal system	547	268	279	202	92	110

**Table 26 Civil Service Special Examination – Registrations & Qualification Rates,
by Category, 2025
(I)Special Examination for Local Government**

Unit : Person

錄取或及格人數 Number of Qualified Examinees			到考率 % Examination Attendance Rate			錄取或及格率 % Qualification Rate		
計 Total	男 Male	女 Female	計 Total	男 Male	女 Female	計 Total	男 Male	女 Female
1 654	790	864	60.32	57.70	62.07	11.94	14.86	10.12
966	471	495	56.13	53.16	58.23	14.19	17.57	11.99
61	15	46	56.40	55.65	56.86	6.62	4.35	7.99
26	12	14	54.82	53.28	56.10	15.76	16.44	15.22
19	4	15	53.91	44.83	56.76	14.50	15.38	14.29
3	-	3	44.74	50.00	42.86	17.65	-	25.00
25	8	17	59.26	59.43	59.18	12.02	12.70	11.72
1	1	-	51.16	73.33	39.29	4.55	9.09	-
78	16	62	71.55	68.75	72.28	23.49	24.24	23.31
6	3	3	68.63	69.12	68.45	3.43	6.38	2.34
14	5	9	62.22	54.79	65.79	10.00	12.50	9.00
5	-	5	61.29	45.45	70.00	26.32	-	35.71
1	-	1	56.41	57.14	56.25	4.55	-	5.56
61	21	40	60.65	58.09	61.70	6.07	7.50	5.52
52	17	35	57.71	48.69	62.18	15.62	18.28	14.58
58	23	35	53.94	55.07	53.47	13.88	18.40	11.95
1	1	-	54.17	51.61	58.82	3.85	6.25	-
5	2	3	36.93	34.33	39.43	2.48	2.17	2.73

表 26 114年公務人員特種考試報考人數暨錄取或及格率－按類科分 (續 1)

(一)地方政府公務人員考試

單位：人

類 科 別 Category	報考人數 Number of Registered Candidates			到考人數 Number of Actual Examinees		
	計 Total	男 Male	女 Female	計 Total	男 Male	女 Female
法律廉政 Civil service legal ethics	751	345	406	355	158	197
財經廉政 Civil service financial ethics	165	78	87	91	40	51
經建行政 Economic planning and development administration	258	139	119	130	62	68
農業行政 Agricultural administration	11	6	5	9	5	4
觀光行政 Tourism administration	14	5	9	6	3	3
交通行政 Transportation administration	77	47	30	37	22	15
地政 Land administration	831	331	500	416	155	261
衛生行政 Health administration	192	41	151	119	22	97
環保行政 Environmental administration	102	59	43	62	36	26
農業技術 Agricultural technology	172	89	83	115	62	53
園藝 Horticulture	19	7	12	14	5	9
林業技術 Forestry technology	24	13	11	16	9	7
漁業技術 Fishing technology	14	9	5	7	5	2
養殖技術 Aquaculture technology	18	14	4	12	8	4
動物技術 Animal technology	23	7	16	15	4	11
公職獸醫師 Public veterinarian	21	11	10	11	4	7
土木工程 Civil engineering	481	372	109	234	177	57

**Table 26 Civil Service Special Examination – Registrations & Qualification Rates,
by Category, 2025 (Cont. 1)
(I)Special Examination for Local Government**

Unit : Person

錄取或及格人數 Number of Qualified Examinees			到考率 % Examination Attendance Rate			錄取或及格率 % Qualification Rate		
計 Total	男 Male	女 Female	計 Total	男 Male	女 Female	計 Total	男 Male	女 Female
19	10	9	47.27	45.80	48.52	5.35	6.33	4.57
12	5	7	55.15	51.28	58.62	13.19	12.50	13.73
39	28	11	50.39	44.60	57.14	30.00	45.16	16.18
2	-	2	81.82	83.33	80.00	22.22	-	50.00
1	-	1	42.86	60.00	33.33	16.67	-	33.33
5	4	1	48.05	46.81	50.00	13.51	18.18	6.67
119	50	69	50.06	46.83	52.20	28.61	32.26	26.44
7	2	5	61.98	53.66	64.24	5.88	9.09	5.15
12	8	4	60.78	61.02	60.47	19.35	22.22	15.38
17	10	7	66.86	69.66	63.86	14.78	16.13	13.21
1	-	1	73.68	71.43	75.00	7.14	-	11.11
1	-	1	66.67	69.23	63.64	6.25	-	14.29
2	1	1	50.00	55.56	40.00	28.57	20.00	50.00
1	1	-	66.67	57.14	100.00	8.33	12.50	-
1	1	-	65.22	57.14	68.75	6.67	25.00	-
7	2	5	52.38	36.36	70.00	63.64	50.00	71.43
90	75	15	48.65	47.58	52.29	38.46	42.37	26.32

表 26 114年公務人員特種考試報考人數暨錄取或及格率－按類科分 (續 2)

(一)地方政府公務人員考試

單位：人

類 科 別 Category	報考人數 Number of Registered Candidates			到考人數 Number of Actual Examinees		
	計 Total	男 Male	女 Female	計 Total	男 Male	女 Female
水利工程 Hydraulic engineering	19	12	7	10	4	6
環境工程 Environmental engineering	19	16	3	11	11	-
水土保持工程 Water and soil conservation engineering	16	11	5	8	6	2
建築工程 Architectural engineering	86	45	41	50	29	21
公職建築師 Public architect	-	-	-	-	-	-
測量製圖 Surveying and cartography	171	112	59	113	75	38
都市計畫技術 Urban planning technology	89	37	52	54	22	32
景觀 Landscape architecture	29	6	23	23	6	17
衛生技術 Health technology	300	98	202	181	57	124
交通技術 Transportation technology	70	44	26	41	24	17
工業工程 Industrial engineering	23	16	7	12	7	5
職業安全衛生 Occupational safety and health	37	24	13	22	15	7
電力工程 Electrical engineering	148	134	14	69	61	8
電子工程 Electronic engineering	32	30	2	18	17	1
電信工程 Telecommunication engineering	8	7	1	6	5	1
資訊處理 Information processing	490	343	147	292	195	97
機械工程 Mechanical engineering	52	45	7	32	27	5

**Table 26 Civil Service Special Examination – Registrations & Qualification Rates,
by Category, 2025 (Cont. 2)
(I)Special Examination for Local Government**

Unit : Person

錄取或及格人數 Number of Qualified Examinees			到考率 % Examination Attendance Rate			錄取或及格率 % Qualification Rate		
計 Total	男 Male	女 Female	計 Total	男 Male	女 Female	計 Total	男 Male	女 Female
4	2	2	52.63	33.33	85.71	40.00	50.00	33.33
3	3	-	57.89	68.75	-	27.27	27.27	-
3	3	-	50.00	54.55	40.00	37.50	50.00	-
29	20	9	58.14	64.44	51.22	58.00	68.97	42.86
-	-	-	-	-	-	-	-	-
25	19	6	66.08	66.96	64.41	22.12	25.33	15.79
19	10	9	60.67	59.46	61.54	35.19	45.45	28.13
4	1	3	79.31	100.00	73.91	17.39	16.67	17.65
20	3	17	60.33	58.16	61.39	11.05	5.26	13.71
16	11	5	58.57	54.55	65.38	39.02	45.83	29.41
5	2	3	52.17	43.75	71.43	41.67	28.57	60.00
2	2	-	59.46	62.50	53.85	9.09	13.33	-
22	19	3	46.62	45.52	57.14	31.88	31.15	37.50
3	3	-	56.25	56.67	50.00	16.67	17.65	-
1	1	-	75.00	71.43	100.00	16.67	20.00	-
32	27	5	59.59	56.85	65.99	10.96	13.85	5.15
8	7	1	61.54	60.00	71.43	25.00	25.93	20.00

表 26 114年公務人員特種考試報考人數暨錄取或及格率－按類科分 (續 3)

(一)地方政府公務人員考試

單位：人

類 科 別 Category	報考人數 Number of Registered Candidates			到考人數 Number of Actual Examinees		
	計 Total	男 Male	女 Female	計 Total	男 Male	女 Female
環保技術 Environmental protection technology	110	66	44	64	38	26
環境檢驗 Environmental inspection	9	6	3	5	5	-
化學工程 Chemical engineering	20	16	4	11	8	3
四等 Grade 4	10 841	4 172	6 669	7 048	2 636	4 412
一般行政 General administration	3 188	1 223	1 965	2 246	857	1 389
一般民政 General civil administration	1 686	707	979	1 130	473	657
客家事務行政 Hakka affairs	29	11	18	16	5	11
戶政 Household registration	666	164	502	413	100	313
原住民族行政 Indigenous people administration	25	9	16	12	6	6
社會行政 Social administration	354	94	260	230	57	173
勞工行政 Labor administration	147	52	95	76	26	50
社會工作 Social work	20	10	10	8	2	6
文化行政 Cultural administration	127	34	93	85	26	59
教育行政 Education administration	124	34	90	76	19	57
新聞 News	8	4	4	4	2	2
圖書資訊管理 Library and information management	106	41	65	67	21	46
人事行政 Personnel administration	1 066	275	791	692	177	515

**Table 26 Civil Service Special Examination – Registrations & Qualification Rates,
by Category, 2025 (Cont. 3)
(I)Special Examination for Local Government**

Unit : Person

錄取或及格人數 Number of Qualified Examinees			到考率 % Examination Attendance Rate			錄取或及格率 % Qualification Rate		
計 Total	男 Male	女 Female	計 Total	男 Male	女 Female	計 Total	男 Male	女 Female
15	10	5	58.18	57.58	59.09	23.44	26.32	19.23
1	1	-	55.56	83.33	-	20.00	20.00	-
2	2	-	55.00	50.00	75.00	18.18	25.00	-
688	319	369	65.01	63.18	66.16	9.76	12.10	8.36
76	35	41	70.45	70.07	70.69	3.38	4.08	2.95
106	56	50	67.02	66.90	67.11	9.38	11.84	7.61
1	1	-	55.17	45.45	61.11	6.25	20.00	-
48	6	42	62.01	60.98	62.35	11.62	6.00	13.42
1	-	1	48.00	66.67	37.50	8.33	-	16.67
42	13	29	64.97	60.64	66.54	18.26	22.81	16.76
4	1	3	51.70	50.00	52.63	5.26	3.85	6.00
1	1	-	40.00	20.00	60.00	12.50	50.00	-
4	-	4	66.93	76.47	63.44	4.71	-	6.78
5	1	4	61.29	55.88	63.33	6.58	5.26	7.02
2	1	1	50.00	50.00	50.00	50.00	50.00	50.00
7	1	6	63.21	51.22	70.77	10.45	4.76	13.04
34	18	16	64.92	64.36	65.11	4.91	10.17	3.11

表 26 114年公務人員特種考試報考人數暨錄取或及格率－按類科分 (續 4)

(一)地方政府公務人員考試

單位：人

類 科 別 Category	報考人數 Number of Registered Candidates			到考人數 Number of Actual Examinees		
	計 Total	男 Male	女 Female	計 Total	男 Male	女 Female
財稅行政 Tax administration	694	178	516	463	111	352
會計 Accounting	572	149	423	346	88	258
統計 Statistics	46	29	17	33	20	13
法律廉政 Civil service legal ethics	253	115	138	122	55	67
財經廉政 Civil service financial ethics	24	10	14	17	7	10
經建行政 Economic planning and development administration	180	99	81	114	61	53
農業行政 Agricultural administration	40	21	19	21	11	10
觀光行政 Tourism administration	8	3	5	4	2	2
交通行政 Transportation administration	57	24	33	34	13	21
地政 Land administration	324	134	190	166	62	104
衛生行政 Health administration	21	5	16	16	4	12
環保行政 Environmental administration	83	41	42	55	26	29
林業技術 Forestry technology	11	6	5	8	4	4
漁業技術 Fishing technology	15	10	5	12	8	4
養殖技術 Aquaculture technology	17	12	5	10	7	3
動物技術 Animal technology	10	5	5	7	3	4
土木工程 Civil engineering	227	158	69	129	84	45
水利工程 Hydraulic engineering	10	6	4	6	2	4

**Table 26 Civil Service Special Examination – Registrations & Qualification Rates,
by Category, 2025 (Cont. 4)
(I)Special Examination for Local Government**

Unit : Person

錄取或及格人數 Number of Qualified Examinees			到考率 % Examination Attendance Rate			錄取或及格率 % Qualification Rate		
計 Total	男 Male	女 Female	計 Total	男 Male	女 Female	計 Total	男 Male	女 Female
48	15	33	66.71	62.36	68.22	10.37	13.51	9.38
60	21	39	60.49	59.06	60.99	17.34	23.86	15.12
2	1	1	71.74	68.97	76.47	6.06	5.00	7.69
3	2	1	48.22	47.83	48.55	2.46	3.64	1.49
1	-	1	70.83	70.00	71.43	5.88	-	10.00
33	20	13	63.33	61.62	65.43	28.95	32.79	24.53
2	1	1	52.50	52.38	52.63	9.52	9.09	10.00
1	-	1	50.00	66.67	40.00	25.00	-	50.00
3	1	2	59.65	54.17	63.64	8.82	7.69	9.52
22	6	16	51.23	46.27	54.74	13.25	9.68	15.38
1	-	1	76.19	80.00	75.00	6.25	-	8.33
7	5	2	66.27	63.41	69.05	12.73	19.23	6.90
1	-	1	72.73	66.67	80.00	12.50	-	25.00
2	1	1	80.00	80.00	80.00	16.67	12.50	25.00
1	1	-	58.82	58.33	60.00	10.00	14.29	-
3	1	2	70.00	60.00	80.00	42.86	33.33	50.00
72	52	20	56.83	53.16	65.22	55.81	61.90	44.44
2	1	1	60.00	33.33	100.00	33.33	50.00	25.00

表 26 114年公務人員特種考試報考人數暨錄取或及格率－按類科分 (續 5)

(一)地方政府公務人員考試

單位：人

類 科 別 Category	報考人數 Number of Registered Candidates			到考人數 Number of Actual Examinees		
	計 Total	男 Male	女 Female	計 Total	男 Male	女 Female
環境工程 Environmental engineering	14	10	4	10	6	4
水土保持工程 Water and soil conservation engineering	7	6	1	3	3	-
建築工程 Architectural engineering	46	30	16	28	17	11
測量製圖 Surveying and cartography	97	70	27	63	45	18
都市計畫技術 Urban planning technology	10	4	6	10	4	6
景觀 Landscape architecture	5	3	2	4	2	2
衛生技術 Health technology	59	22	37	37	12	25
交通技術 Transportation technology	2	1	1	1	-	1
職業安全衛生 Occupational safety and health	30	18	12	16	8	8
電力工程 Electrical engineering	63	60	3	38	36	2
電子工程 Electronic engineering	49	43	6	32	28	4
電信工程 Telecommunication engineering	8	8	-	5	5	-
資訊處理 Information processing	146	117	29	91	72	19
機械工程 Mechanical engineering	56	48	8	36	29	7
環保技術 Environmental protection technology	83	48	35	44	22	22
化學工程 Chemical engineering	28	21	7	12	8	4

說明：詳表24(一)。

**Table 26 Civil Service Special Examination – Registrations & Qualification Rates,
by Category, 2025 (Cont. 5)
(I)Special Examination for Local Government**

Unit : Person

錄取或及格人數 Number of Qualified Examinees			到考率 % Examination Attendance Rate			錄取或及格率 % Qualification Rate		
計 Total	男 Male	女 Female	計 Total	男 Male	女 Female	計 Total	男 Male	女 Female
2	-	2	71.43	60.00	100.00	20.00	-	50.00
2	2	-	42.86	50.00	-	66.67	66.67	-
14	10	4	60.87	56.67	68.75	50.00	58.82	36.36
14	8	6	64.95	64.29	66.67	22.22	17.78	33.33
4	1	3	100.00	100.00	100.00	40.00	25.00	50.00
2	1	1	80.00	66.67	100.00	50.00	50.00	50.00
8	3	5	62.71	54.55	67.57	21.62	25.00	20.00
1	-	1	50.00	-	100.00	100.00	-	100.00
2	-	2	53.33	44.44	66.67	12.50	-	25.00
8	7	1	60.32	60.00	66.67	21.05	19.44	50.00
5	5	-	65.31	65.12	66.67	15.63	17.86	-
1	1	-	62.50	62.50	-	20.00	20.00	-
10	8	2	62.33	61.54	65.52	10.99	11.11	10.53
4	4	-	64.29	60.42	87.50	11.11	13.79	-
14	5	9	53.01	45.83	62.86	31.82	22.73	40.91
2	2	-	42.86	38.10	57.14	16.67	25.00	-

Note : See footnotes at end of table 24(I).

表 26 114年公務人員特種考試報考人數暨錄取或及格率—按類科分 (續 6)

(二)離島地區公務人員考試

單位：人

類 科 別 Category	報考人數 Number of Registered Candidates			到考人數 Number of Actual Examinees		
	計 Total	男 Male	女 Female	計 Total	男 Male	女 Female
總計 Grand Total	187	83	104	137	61	76
三等 Grade 3	96	43	53	68	28	40
一般行政 General administration	33	18	15	23	12	11
勞工行政 Labor administration	11	4	7	8	3	5
公職社會工作師 Public social worker	1	-	1	1	-	1
文化行政 Cultural administration	8	4	4	5	2	3
教育行政 Education administration	4	2	2	3	1	2
新聞 News	1	-	1	1	-	1
經建行政 Economic planning and development administration	16	7	9	10	4	6
交通行政 Transportation administration	8	1	7	7	1	6
環保行政 Environmental administration	8	4	4	6	4	2
土木工程 Civil engineering	3	2	1	1	-	1

**Table 26 Civil Service Special Examination – Registrations & Qualification Rates,
by Category, 2025 (Cont. 6)
(II) Examination for Offshore Islands Personnel**

Unit : Person

錄取或及格人數 Number of Qualified Examinees			到考率 % Examination Attendance Rate			錄取或及格率 % Qualification Rate		
計 Total	男 Male	女 Female	計 Total	男 Male	女 Female	計 Total	男 Male	女 Female
34	15	19	73.26	73.49	73.08	24.82	24.59	25.00
17	5	12	70.83	65.12	75.47	25.00	17.86	30.00
3	1	2	69.70	66.67	73.33	13.04	8.33	18.18
1	-	1	72.73	75.00	71.43	12.50	-	20.00
1	-	1	100.00	-	100.00	100.00	-	100.00
1	-	1	62.50	50.00	75.00	20.00	-	33.33
1	-	1	75.00	50.00	100.00	33.33	-	50.00
1	-	1	100.00	-	100.00	100.00	-	100.00
3	2	1	62.50	57.14	66.67	30.00	50.00	16.67
2	-	2	87.50	100.00	85.71	28.57	-	33.33
1	1	-	75.00	100.00	50.00	16.67	25.00	-
1	-	1	33.33	-	100.00	100.00	-	100.00

表 26 114年公務人員特種考試報考人數暨錄取或及格率－按類科分 (續 7)

(二)離島地區公務人員考試

單位：人

類 科 別 Category	報考人數 Number of Registered Candidates			到考人數 Number of Actual Examinees		
	計 Total	男 Male	女 Female	計 Total	男 Male	女 Female
衛生技術 Health technology	3	1	2	3	1	2
四等 Grade 4	91	40	51	69	33	36
一般行政 General administration	33	10	23	26	7	19
一般民政 General civil administration	29	11	18	20	10	10
新聞 News	1	1	-	1	1	-
財稅行政 Tax administration	5	2	3	4	1	3
經建行政 Economic planning and development administration	11	8	3	7	6	1
地政 Land administration	5	2	3	4	2	2
環保行政 Environmental administration	5	4	1	5	4	1
土木工程 Civil engineering	1	1	-	1	1	-
建築工程 Architectural engineering	1	1	-	1	1	-

**Table 26 Civil Service Special Examination – Registrations & Qualification Rates,
by Category, 2025 (Cont. 7)
(II) Examination for Offshore Islands Personnel**

Unit : Person

錄取或及格人數 Number of Qualified Examinees			到考率 % Examination Attendance Rate			錄取或及格率 % Qualification Rate		
計 Total	男 Male	女 Female	計 Total	男 Male	女 Female	計 Total	男 Male	女 Female
2	1	1	100.00	100.00	100.00	66.67	100.00	50.00
17	10	7	75.82	82.50	70.59	24.64	30.30	19.44
5	1	4	78.79	70.00	82.61	19.23	14.29	21.05
5	3	2	68.97	90.91	55.56	25.00	30.00	20.00
-	-	-	100.00	100.00	-	-	-	-
1	-	1	80.00	50.00	100.00	25.00	-	33.33
2	2	-	63.64	75.00	33.33	28.57	33.33	-
1	1	-	80.00	100.00	66.67	25.00	50.00	-
1	1	-	100.00	100.00	100.00	20.00	25.00	-
1	1	-	100.00	100.00	-	100.00	100.00	-
1	1	-	100.00	100.00	-	100.00	100.00	-

表 26 114年公務人員特種考試報考人數暨錄取或及格率－按類科分 (續 8)

(三)警察人員考試

單位：人

類 科 別 Category	報考人數 Number of Registered Candidates			到考人數 Number of Actual Examinees		
	計 Total	男 Male	女 Female	計 Total	男 Male	女 Female
總計 Grand Total	3 725	3 063	662	3 332	2 761	571
三等 Grade 3	1 974	1 493	481	1 623	1 230	393
行政警察人員 Administrative police officer	496	382	114	422	328	94
外事警察人員 Foreign affairs police officer	59	30	29	52	26	26
刑事警察人員 Criminal police officer	372	279	93	306	227	79
公共安全人員 Public security officer	103	81	22	80	65	15
犯罪防治人員預防組 Crime prevention officer: prevention	128	69	59	109	60	49
消防警察人員 Fire safety police	155	137	18	110	96	14
交通警察人員交通組 Traffic police officer: traffic	177	141	36	154	124	30
警察資訊管理人員 Police information	96	83	13	74	63	11
刑事鑑識人員 Forensic investigator	44	33	11	36	28	8
國境警察人員 Border police officer	51	38	13	42	30	12
水上警察人員 Maritime police officer	63	54	9	52	44	8
警察法制人員 Police legal affairs	126	98	28	98	79	19
行政管理人員 Administrative management personnel	104	68	36	88	60	28
四等 Grade 4	1 751	1 570	181	1 709	1 531	178
行政警察人員 Administrative police officer	1 375	1 228	147	1 349	1 205	144
消防警察人員 Fire safety police	168	150	18	156	138	18
交通警察人員 Traffic police	82	79	3	81	78	3
水上警察人員輪機組 Maritime police officer: marine engineering	75	67	8	74	66	8
水上警察人員航海組 Maritime police officer: marine navigation	51	46	5	49	44	5

**Table 26 Civil Service Special Examination – Registrations & Qualification Rates,
by Category, 2025 (Cont. 8)
(III)Special Examination for Police Officers**

Unit : Person

錄取或及格人數 Number of Qualified Examinees			到考率 % Examination Attendance Rate			錄取或及格率 % Qualification Rate		
計 Total	男 Male	女 Female	計 Total	男 Male	女 Female	計 Total	男 Male	女 Female
1 936	1 684	252	89.45	90.14	86.25	58.10	60.99	44.13
306	229	77	82.22	82.38	81.70	18.85	18.62	19.59
49	32	17	85.08	85.86	82.46	11.61	9.76	18.09
16	8	8	88.14	86.67	89.66	30.77	30.77	30.77
34	27	7	82.26	81.36	84.95	11.11	11.89	8.86
14	11	3	77.67	80.25	68.18	17.50	16.92	20.00
15	10	5	85.16	86.96	83.05	13.76	16.67	10.20
40	33	7	70.97	70.07	77.78	36.36	34.38	50.00
22	17	5	87.01	87.94	83.33	14.29	13.71	16.67
14	11	3	77.08	75.90	84.62	18.92	17.46	27.27
14	12	2	81.82	84.85	72.73	38.89	42.86	25.00
15	10	5	82.35	78.95	92.31	35.71	33.33	41.67
36	30	6	82.54	81.48	88.89	69.23	68.18	75.00
18	14	4	77.78	80.61	67.86	18.37	17.72	21.05
19	14	5	84.62	88.24	77.78	21.59	23.33	17.86
1 630	1 455	175	97.60	97.52	98.34	95.38	95.04	98.31
1 325	1 181	144	98.11	98.13	97.96	98.22	98.01	100.00
132	116	16	92.86	92.00	100.00	84.62	84.06	88.89
78	75	3	98.78	98.73	100.00	96.30	96.15	100.00
62	54	8	98.67	98.51	100.00	83.78	81.82	100.00
33	29	4	96.08	95.65	100.00	67.35	65.91	80.00

表 26 114年公務人員特種考試報考人數暨錄取或及格率－按類科分 (續 9)

(四)一般警察人員考試

單位：人

類 科 別 Category	報考人數 Number of Registered Candidates			到考人數 Number of Actual Examinees		
	計 Total	男 Male	女 Female	計 Total	男 Male	女 Female
總計 Grand Total	7 994	5 384	2 610	6 136	4 040	2 096
二等 Grade 2	17	9	8	10	5	5
刑事鑑識人員材料及化學物品 鑑析組 Forensic investigator: materials and chemicals	7	1	6	5	1	4
刑事警察人員數位鑑識組 Criminal police officer: digital forensics	10	8	2	5	4	1
三等 Grade 3	603	314	289	350	167	183
行政警察人員 Administrative police officer	214	103	111	131	61	70
犯罪防治人員預防組 Crime prevention officer: prevention	112	38	74	79	25	54
消防警察人員 Fire safety police	28	22	6	10	6	4
警察資訊管理人員 Police information	43	30	13	27	19	8
警察法制人員 Police legal affairs	163	101	62	75	45	30
行政管理人員 Administrative management personnel	43	20	23	28	11	17
四等 Grade 4	7 374	5 061	2 313	5 776	3 868	1 908
行政警察人員 Administrative police officer	5 131	3 206	1 925	4 018	2 414	1 604
消防警察人員 Fire safety police	2 176	1 795	381	1 708	1 410	298
水上警察人員輪機組 Maritime police officer: marine engineering	41	38	3	31	28	3
水上警察人員航海組 Maritime police officer: marine navigation	26	22	4	19	16	3

**Table 26 Civil Service Special Examination – Registrations & Qualification Rates,
by Category, 2025 (Cont. 9)
(IV) Examination for General Police Officers**

Unit : Person

錄取或及格人數 Number of Qualified Examinees			到考率 % Examination Attendance Rate			錄取或及格率 % Qualification Rate		
計 Total	男 Male	女 Female	計 Total	男 Male	女 Female	計 Total	男 Male	女 Female
1 971	1 361	610	76.76	75.04	80.31	32.12	33.69	29.10
1	-	1	58.82	55.56	62.50	10.00	-	20.00
1	-	1	71.43	100.00	66.67	20.00	-	25.00
-	-	-	50.00	50.00	50.00	-	-	-
36	13	23	58.04	53.18	63.32	10.29	7.78	12.57
16	4	12	61.21	59.22	63.06	12.21	6.56	17.14
5	1	4	70.54	65.79	72.97	6.33	4.00	7.41
1	1	-	35.71	27.27	66.67	10.00	16.67	-
1	-	1	62.79	63.33	61.54	3.70	-	12.50
10	4	6	46.01	44.55	48.39	13.33	8.89	20.00
3	3	-	65.12	55.00	73.91	10.71	27.27	-
1 934	1 348	586	78.33	76.43	82.49	33.48	34.85	30.71
1 245	770	475	78.31	75.30	83.32	30.99	31.90	29.61
675	566	109	78.49	78.55	78.22	39.52	40.14	36.58
6	5	1	75.61	73.68	100.00	19.35	17.86	33.33
8	7	1	73.08	72.73	75.00	42.11	43.75	33.33

表 26 114年公務人員特種考試報考人數暨錄取或及格率—按類科分 (續 10)

(五)外交領事人員考試

單位：人

類 科 別 Category	報考人數 Number of Registered Candidates			到考人數 Number of Actual Examinees		
	計 Total	男 Male	女 Female	計 Total	男 Male	女 Female
總計 Grand Total	409	188	221	329	152	177
三等 Grade 3	409	188	221	329	152	177
英文組一 English division 1	259	118	141	215	98	117
英文組二 English division 2	16	8	8	11	5	6
法文組 French division	29	11	18	22	9	13
德文組 German division	17	8	9	15	7	8
日文組 Japanese division	37	17	20	30	14	16
西班牙文組 Spanish division	26	15	11	19	11	8
阿拉伯文組 Arabic division	9	3	6	7	3	4
義大利文組 Italian division	7	3	4	5	2	3
葡萄牙文組 Portuguese division	1	1	-	1	1	-
國際法組 International law division	8	4	4	4	2	2

(六)外交行政人員考試

單位：人

類 科 別 Category	報考人數 Number of Registered Candidates			到考人數 Number of Actual Examinees		
	計 Total	男 Male	女 Female	計 Total	男 Male	女 Female
總計 Grand Total	35	13	22	21	5	16
四等 Grade 4	35	13	22	21	5	16
行政組 Administrative division	35	13	22	21	5	16

**Table 26 Civil Service Special Examination – Registrations & Qualification Rates,
by Category, 2025 (Cont. 10)
(V)Examination for Diplomatic and Consular Personnel**

Unit : Person

錄取或及格人數 Number of Qualified Examinees			到考率 % Examination Attendance Rate			錄取或及格率 % Qualification Rate		
計 Total	男 Male	女 Female	計 Total	男 Male	女 Female	計 Total	男 Male	女 Female
56	31	25	80.44	80.85	80.09	17.02	20.39	14.12
56	31	25	80.44	80.85	80.09	17.02	20.39	14.12
35	20	15	83.01	83.05	82.98	16.28	20.41	12.82
2	1	1	68.75	62.50	75.00	18.18	20.00	16.67
5	2	3	75.86	81.82	72.22	22.73	22.22	23.08
3	1	2	88.24	87.50	88.89	20.00	14.29	25.00
4	2	2	81.08	82.35	80.00	13.33	14.29	12.50
3	3	-	73.08	73.33	72.73	15.79	27.27	-
1	-	1	77.78	100.00	66.67	14.29	-	25.00
1	-	1	71.43	66.67	75.00	20.00	-	33.33
1	1	-	100.00	100.00	-	100.00	100.00	-
1	1	-	50.00	50.00	50.00	25.00	50.00	-

(VI)Examination for Diplomatic Administrative Personnel

Unit : Person

錄取或及格人數 Number of Qualified Examinees			到考率 % Examination Attendance Rate			錄取或及格率 % Qualification Rate		
計 Total	男 Male	女 Female	計 Total	男 Male	女 Female	計 Total	男 Male	女 Female
4	-	4	60.00	38.46	72.73	19.05	-	25.00
4	-	4	60.00	38.46	72.73	19.05	-	25.00
4	-	4	60.00	38.46	72.73	19.05	-	25.00

表 26 114年公務人員特種考試報考人數暨錄取或及格率—按類科分 (續 11)

(七)國際經濟商務人員考試

單位：人

類 科 別 Category	報考人數 Number of Registered Candidates			到考人數 Number of Actual Examinees		
	計 Total	男 Male	女 Female	計 Total	男 Male	女 Female
總計 Grand Total	98	30	68	73	25	48
三等 Grade 3	98	30	68	73	25	48
國際經濟商務人員英文組 International economics and business personnel: English division	76	19	57	58	18	40
國際經濟商務人員日文組 International economics and business personnel: Japanese division	11	6	5	8	4	4
國際經濟商務人員韓文組 International economics and business personnel: Korean division	5	2	3	3	1	2
國際經濟商務人員國際經貿法 律組 International economics and business personnel: international trade law division	6	3	3	4	2	2

**Table 26 Civil Service Special Examination – Registrations & Qualification Rates,
by Category, 2025 (Cont. 11)
(VII) Examination for International Trade Personnel**

Unit : Person

錄取或及格人數 Number of Qualified Examinees			到考率 % Examination Attendance Rate			錄取或及格率 % Qualification Rate		
計 Total	男 Male	女 Female	計 Total	男 Male	女 Female	計 Total	男 Male	女 Female
11	6	5	74.49	83.33	70.59	15.07	24.00	10.42
11	6	5	74.49	83.33	70.59	15.07	24.00	10.42
7	3	4	76.32	94.74	70.18	12.07	16.67	10.00
2	2	-	72.73	66.67	80.00	25.00	50.00	-
1	-	1	60.00	50.00	66.67	33.33	-	50.00
1	1	-	66.67	66.67	66.67	25.00	50.00	-

表 26 114年公務人員特種考試報考人數暨錄取或及格率—按類科分 (續 12)

(八)司法人員考試

單位：人

類 科 別 Category	報考人數 Number of Registered Candidates			到考人數 Number of Actual Examinees		
	計 Total	男 Male	女 Female	計 Total	男 Male	女 Female
總計 Grand Total	14 962	7 168	7 794	9 732	4 616	5 116
三等 Grade 3	4 221	2 004	2 217	2 462	1 138	1 324
公證人 Notary	139	52	87	80	26	54
觀護人 Probation officer	443	122	321	299	70	229
家事調查官 Family investigator	141	27	114	79	12	67
行政執行官 Administrative enforcement officer	368	202	166	190	96	94
司法事務官法律事務組 Judicial associate officer: legal affairs	723	322	401	411	183	228
司法事務官財經事務組 Judicial associate officer: financial and economic affairs	39	17	22	17	6	11
檢察事務官偵查實務組 Prosecutor investigator: investigation	1 600	729	871	890	398	492
檢察事務官財經實務組 Prosecutor investigator: financial and economic affairs	148	57	91	74	22	52
檢察事務官電子資訊組 Prosecutor investigator: electronic data	71	57	14	29	24	5
檢察事務官營繕工程組 Prosecutor investigator: engineering	63	47	16	33	25	8
心理測驗員 Psychometric testing technologist	35	9	26	24	5	19
心理輔導員 Psychological counselor	48	8	40	32	6	26

**Table 26 Civil Service Special Examination – Registrations & Qualification Rates,
by Category, 2025 (Cont. 12)
(VIII)Special Examination for Judicial Personnel**

Unit : Person

錄取或及格人數 Number of Qualified Examinees			到考率 % Examination Attendance Rate			錄取或及格率 % Qualification Rate		
計 Total	男 Male	女 Female	計 Total	男 Male	女 Female	計 Total	男 Male	女 Female
1 640	851	789	65.04	64.40	65.64	16.85	18.44	15.42
203	94	109	58.33	56.79	59.72	8.25	8.26	8.23
3	-	3	57.55	50.00	62.07	3.75	-	5.56
29	7	22	67.49	57.38	71.34	9.70	10.00	9.61
12	1	11	56.03	44.44	58.77	15.19	8.33	16.42
4	1	3	51.63	47.52	56.63	2.11	1.04	3.19
42	22	20	56.85	56.83	56.86	10.22	12.02	8.77
1	-	1	43.59	35.29	50.00	5.88	-	9.09
36	21	15	55.63	54.60	56.49	4.04	5.28	3.05
17	3	14	50.00	38.60	57.14	22.97	13.64	26.92
10	7	3	40.85	42.11	35.71	34.48	29.17	60.00
7	7	-	52.38	53.19	50.00	21.21	28.00	-
4	-	4	68.57	55.56	73.08	16.67	-	21.05
9	2	7	66.67	75.00	65.00	28.13	33.33	26.92

表 26 114年公務人員特種考試報考人數暨錄取或及格率—按類科分 (續 13)

(八)司法人員考試

單位：人

類 科 別 Category	報考人數 Number of Registered Candidates			到考人數 Number of Actual Examinees		
	計 Total	男 Male	女 Female	計 Total	男 Male	女 Female
監獄官(男) Prison warden (male)	349	349	-	259	259	-
監獄官(女) Prison warden (female)	31	-	31	28	-	28
公職法醫師 Public forensic medical examiner	4	2	2	4	2	2
鑑識人員 Forensic officer	19	4	15	13	4	9
四等 Grade 4	8 290	4 251	4 039	5 618	2 873	2 745
法院書記官 Court clerk	4 394	1 696	2 698	2 962	1 127	1 835
法警 Bailiff	1 516	950	566	1 027	635	392
執達員 Process server	537	195	342	322	112	210
執行員 Junior enforcement officer	75	33	42	50	18	32
監所管理員(男) Correctional facility custodial personnel (male)	1 377	1 377	-	981	981	-
監所管理員(女) Correctional facility custodial personnel (female)	391	-	391	276	-	276
五等 Grade 5	2 451	913	1 538	1 652	605	1 047
錄事 Clerk assistant	1 929	668	1 261	1 310	441	869
庭務員 Court attendant	522	245	277	342	164	178

說明：詳表24(八)。

**Table 26 Civil Service Special Examination – Registrations & Qualification Rates,
by Category, 2025 (Cont. 13)
(VIII)Special Examination for Judicial Personnel**

Unit : Person

錄取或及格人數 Number of Qualified Examinees			到考率 % Examination Attendance Rate			錄取或及格率 % Qualification Rate		
計 Total	男 Male	女 Female	計 Total	男 Male	女 Female	計 Total	男 Male	女 Female
23	23	-	74.21	74.21	-	8.88	8.88	-
4	-	4	90.32	-	90.32	14.29	-	14.29
1	-	1	100.00	100.00	100.00	25.00	-	50.00
1	-	1	68.42	100.00	60.00	7.69	-	11.11
1 297	699	598	67.77	67.58	67.96	23.09	24.33	21.79
758	312	446	67.41	66.45	68.01	25.59	27.68	24.31
83	60	23	67.74	66.84	69.26	8.08	9.45	5.87
103	40	63	59.96	57.44	61.40	31.99	35.71	30.00
16	9	7	66.67	54.55	76.19	32.00	50.00	21.88
278	278	-	71.24	71.24	-	28.34	28.34	-
59	-	59	70.59	-	70.59	21.38	-	21.38
140	58	82	67.40	66.27	68.08	8.47	9.59	7.83
120	49	71	67.91	66.02	68.91	9.16	11.11	8.17
20	9	11	65.52	66.94	64.26	5.85	5.49	6.18

Note : See footnotes at end of table 24(VIII).

表 26 114年公務人員特種考試報考人數暨錄取或及格率—按類科分 (續 14)

(九)司法官考試

單位：人

類 科 別 Category	報考人數 Number of Registered Candidates			到考人數 Number of Actual Examinees		
	計 Total	男 Male	女 Female	計 Total	男 Male	女 Female
總計 Grand Total	10 789	5 507	5 282	9 004	4 578	4 426
三等 Grade 3	10 789	5 507	5 282	9 004	4 578	4 426
司法官 Judges and prosecutors	10 789	5 507	5 282	9 004	4 578	4 426

(十)國防法務官考試

單位：人

類 科 別 Category	報考人數 Number of Registered Candidates			到考人數 Number of Actual Examinees		
	計 Total	男 Male	女 Female	計 Total	男 Male	女 Female
總計 Grand Total	216	131	85	149	90	59
相當高考 Equivalent to senior examination	216	131	85	149	90	59
國防法務官 National defense legal officers	216	131	85	149	90	59

**Table 26 Civil Service Special Examination – Registrations & Qualification Rates,
by Category, 2025 (Cont. 14)
(IX) Examination for Judges and Prosecutors**

Unit : Person

錄取或及格人數 Number of Qualified Examinees			到考率 % Examination Attendance Rate			錄取或及格率 % Qualification Rate		
計 Total	男 Male	女 Female	計 Total	男 Male	女 Female	計 Total	男 Male	女 Female
136	60	76	83.46	83.13	83.79	1.51	1.31	1.72
136	60	76	83.46	83.13	83.79	1.51	1.31	1.72
136	60	76	83.46	83.13	83.79	1.51	1.31	1.72

(X) Examination for National Defense Legal Officers

Unit : Person

錄取或及格人數 Number of Qualified Examinees			到考率 % Examination Attendance Rate			錄取或及格率 % Qualification Rate		
計 Total	男 Male	女 Female	計 Total	男 Male	女 Female	計 Total	男 Male	女 Female
15	9	6	68.98	68.70	69.41	10.07	10.00	10.17
15	9	6	68.98	68.70	69.41	10.07	10.00	10.17
15	9	6	68.98	68.70	69.41	10.07	10.00	10.17

表 26 114年公務人員特種考試報考人數暨錄取或及格率—按類科分 (續 15)

(十一)關務人員考試

單位：人

類 科 別 Category	報考人數 Number of Registered Candidates			到考人數 Number of Actual Examinees		
	計 Total	男 Male	女 Female	計 Total	男 Male	女 Female
總計 Grand Total	2 130	895	1 235	1 333	495	838
三等 Grade 3	498	184	314	370	131	239
財稅行政 Tax administration	67	9	58	51	5	46
關稅法務 Customs law	142	37	105	95	27	68
關稅會計 Customs accounting	13	4	9	11	3	8
關稅統計 Customs statistics	12	7	5	8	5	3
資訊處理 Information processing	44	19	25	32	13	19
機械工程 Mechanical engineering	17	12	5	12	7	5
電機工程 Electrical engineering	32	26	6	24	18	6
化學工程 Chemical engineering	69	35	34	53	27	26
紡織工程 Textile engineering	30	3	27	27	3	24
輻射安全技術工程 Radiation safety engineering	64	29	35	53	21	32

**Table 26 Civil Service Special Examination – Registrations & Qualification Rates,
by Category, 2025 (Cont. 15)
(XI)Special Examination for Customs Personnel**

Unit : Person

錄取或及格人數 Number of Qualified Examinees			到考率 % Examination Attendance Rate			錄取或及格率 % Qualification Rate		
計 Total	男 Male	女 Female	計 Total	男 Male	女 Female	計 Total	男 Male	女 Female
228	103	125	62.58	55.31	67.85	17.10	20.81	14.92
92	36	56	74.30	71.20	76.11	24.86	27.48	23.43
13	2	11	76.12	55.56	79.31	25.49	40.00	23.91
14	6	8	66.90	72.97	64.76	14.74	22.22	11.76
4	-	4	84.62	75.00	88.89	36.36	-	50.00
1	1	-	66.67	71.43	60.00	12.50	20.00	-
3	1	2	72.73	68.42	76.00	9.38	7.69	10.53
3	2	1	70.59	58.33	100.00	25.00	28.57	20.00
13	8	5	75.00	69.23	100.00	54.17	44.44	83.33
18	9	9	76.81	77.14	76.47	33.96	33.33	34.62
9	2	7	90.00	100.00	88.89	33.33	66.67	29.17
13	4	9	82.81	72.41	91.43	24.53	19.05	28.13

表 26 114年公務人員特種考試報考人數暨錄取或及格率—按類科分 (續 16)

(十一)關務人員考試

單位：人

類 科 別 Category	報考人數 Number of Registered Candidates			到考人數 Number of Actual Examinees		
	計 Total	男 Male	女 Female	計 Total	男 Male	女 Female
藥事 Pharmaceutics	8	3	5	4	2	2
四等 Grade 4	1 615	695	920	949	350	599
一般行政 General administration	850	261	589	506	119	387
關稅會計 Customs accounting	171	49	122	98	28	70
關稅統計 Customs statistics	54	26	28	35	17	18
資訊處理 Information processing	161	103	58	95	53	42
機械工程 Mechanical engineering	69	58	11	39	30	9
電機工程 Electrical engineering	133	117	16	63	52	11
化學工程 Chemical engineering	127	60	67	80	39	41
紡織工程 Textile engineering	50	21	29	33	12	21
五等 Grade 5	17	16	1	14	14	-
輪機工程 Marine engineering	17	16	1	14	14	-

**Table 26 Civil Service Special Examination – Registrations & Qualification Rates,
by Category, 2025 (Cont. 16)
(XI)Special Examination for Customs Personnel**

Unit : Person

錄取或及格人數 Number of Qualified Examinees			到考率 % Examination Attendance Rate			錄取或及格率 % Qualification Rate		
計 Total	男 Male	女 Female	計 Total	男 Male	女 Female	計 Total	男 Male	女 Female
1	1	-	50.00	66.67	40.00	25.00	50.00	-
134	65	69	58.76	50.36	65.11	14.12	18.57	11.52
45	12	33	59.53	45.59	65.70	8.89	10.08	8.53
6	1	5	57.31	57.14	57.38	6.12	3.57	7.14
4	4	-	64.81	65.38	64.29	11.43	23.53	-
6	3	3	59.01	51.46	72.41	6.32	5.66	7.14
15	13	2	56.52	51.72	81.82	38.46	43.33	22.22
21	19	2	47.37	44.44	68.75	33.33	36.54	18.18
24	10	14	62.99	65.00	61.19	30.00	25.64	34.15
13	3	10	66.00	57.14	72.41	39.39	25.00	47.62
2	2	-	82.35	87.50	-	14.29	14.29	-
2	2	-	82.35	87.50	-	14.29	14.29	-

表 26 114年公務人員特種考試報考人數暨錄取或及格率—按類科分 (續 17)

(十二)民航人員考試

單位：人

類 科 別 Category	報考人數 Number of Registered Candidates			到考人數 Number of Actual Examinees		
	計 Total	男 Male	女 Female	計 Total	男 Male	女 Female
總計 Grand Total	306	153	153	188	87	101
三等 Grade 3	306	153	153	188	87	101
飛航管制 Air traffic control	186	86	100	130	56	74
飛航檢查 Flight operations inspection	3	3	-	2	2	-
航務管理 Aviation management	117	64	53	56	29	27

**Table 26 Civil Service Special Examination – Registrations & Qualification Rates,
by Category, 2025 (Cont. 17)
(XII)Special Examination for Civil Aviation Personnel**

Unit : Person

錄取或及格人數 Number of Qualified Examinees			到考率 % Examination Attendance Rate			錄取或及格率 % Qualification Rate		
計 Total	男 Male	女 Female	計 Total	男 Male	女 Female	計 Total	男 Male	女 Female
45	22	23	61.44	56.86	66.01	23.94	25.29	22.77
45	22	23	61.44	56.86	66.01	23.94	25.29	22.77
36	18	18	69.89	65.12	74.00	27.69	32.14	24.32
1	1	-	66.67	66.67	-	50.00	50.00	-
8	3	5	47.86	45.31	50.94	14.29	10.34	18.52

表 26 114年公務人員特種考試報考人數暨錄取或及格率—按類科分 (續 18)

(十三)退除役軍人轉任公務人員考試

單位：人

類 科 別 Category	報考人數 Number of Registered Candidates			到考人數 Number of Actual Examinees		
	計 Total	男 Male	女 Female	計 Total	男 Male	女 Female
總計 Grand Total	342	265	77	243	190	53
三等 Grade 3	223	184	39	160	131	29
一般行政 General administration	73	60	13	57	47	10
社會行政 Social administration	109	94	15	83	70	13
勞工行政 Labor administration	9	8	1	2	2	-
社會工作 Social work	5	5	-	3	3	-
人事行政 Personnel administration	13	10	3	6	4	2
會計 Accounting	3	2	1	3	2	1
法律廉政 Civil service legal ethics	8	5	3	4	3	1
衛生行政 Health administration	3	-	3	2	-	2
四等 Grade 4	119	81	38	83	59	24
一般行政 General administration	108	74	34	77	54	23
勞工行政 Labor administration	5	4	1	4	3	1
人事行政 Personnel administration	5	2	3	2	2	-
會計 Accounting	1	1	-	-	-	-

**Table 26 Civil Service Special Examination – Registrations & Qualification Rates,
by Category, 2025 (Cont. 18)
(XIII) Civil Service Transfer Examination for Veterans**

Unit : Person

錄取或及格人數 Number of Qualified Examinees			到考率 % Examination Attendance Rate			錄取或及格率 % Qualification Rate		
計 Total	男 Male	女 Female	計 Total	男 Male	女 Female	計 Total	男 Male	女 Female
67	49	18	71.05	71.70	68.83	27.57	25.79	33.96
52	40	12	71.75	71.20	74.36	32.50	30.53	41.38
23	18	5	78.08	78.33	76.92	40.35	38.30	50.00
22	19	3	76.15	74.47	86.67	26.51	27.14	23.08
-	-	-	22.22	25.00	-	-	-	-
1	1	-	60.00	60.00	-	33.33	33.33	-
3	1	2	46.15	40.00	66.67	50.00	25.00	100.00
1	-	1	100.00	100.00	100.00	33.33	-	100.00
1	1	-	50.00	60.00	33.33	25.00	33.33	-
1	-	1	66.67	-	66.67	50.00	-	50.00
15	9	6	69.75	72.84	63.16	18.07	15.25	25.00
13	7	6	71.30	72.97	67.65	16.88	12.96	26.09
1	1	-	80.00	75.00	100.00	25.00	33.33	-
1	1	-	40.00	100.00	-	50.00	50.00	-
-	-	-	-	-	-	-	-	-

表 26 114年公務人員特種考試報考人數暨錄取或及格率—按類科分 (續 19)

(十四)法務部調查局調查人員考試

單位：人

類 科 別 Category	報考人數 Number of Registered Candidates			到考人數 Number of Actual Examinees		
	計 Total	男 Male	女 Female	計 Total	男 Male	女 Female
總計 Grand Total	2 019	1 041	978	1 417	723	694
三等 Grade 3	2 019	1 041	978	1 417	723	694
調查工作組(英文) Investigative task force (English)	445	198	247	332	141	191
調查工作組(日文) Investigative task force (Japanese)	26	8	18	19	6	13
調查工作組(德文) Investigative task force (German)	7	3	4	6	3	3
調查工作組(西班牙文) Investigative task force (Spanish)	13	2	11	8	2	6
調查工作組(阿拉伯文) Investigative task force (Arabic)	5	2	3	4	1	3
調查工作組(法文) Investigative task force (French)	9	-	9	7	-	7
調查工作組(俄文) Investigative task force (Russian)	4	3	1	4	3	1
調查工作組(韓文) Investigative task force (Korean)	12	4	8	11	3	8
調查工作組(土耳其文) Investigative task force (Turkish)	2	-	2	2	-	2
法律實務組 Legal affairs division	745	388	357	497	265	232
財經實務組 Financial affairs division	239	131	108	173	94	79
化學鑑識組 Chemical forensic division	62	26	36	44	22	22
醫學鑑識組 Medical forensic division	83	27	56	64	20	44
電子科學組 Electronics division	47	35	12	30	22	8
資訊科學組 Information technology division	285	186	99	194	122	72
營繕工程組 Engineering division	35	28	7	22	19	3

**Table 26 Civil Service Special Examination – Registrations & Qualification Rates,
by Category, 2025 (Cont. 19)
(XIV)Special Examination for Investigative Agents**

Unit : Person

錄取或及格人數 Number of Qualified Examinees			到考率 % Examination Attendance Rate			錄取或及格率 % Qualification Rate		
計 Total	男 Male	女 Female	計 Total	男 Male	女 Female	計 Total	男 Male	女 Female
100	57	43	70.18	69.45	70.96	7.06	7.88	6.20
100	57	43	70.18	69.45	70.96	7.06	7.88	6.20
18	7	11	74.61	71.21	77.33	5.42	4.96	5.76
2	1	1	73.08	75.00	72.22	10.53	16.67	7.69
1	-	1	85.71	100.00	75.00	16.67	-	33.33
1	-	1	61.54	100.00	54.55	12.50	-	16.67
-	-	-	80.00	50.00	100.00	-	-	-
1	-	1	77.78	-	77.78	14.29	-	14.29
1	1	-	100.00	100.00	100.00	25.00	33.33	-
1	1	-	91.67	75.00	100.00	9.09	33.33	-
1	-	1	100.00	-	100.00	50.00	-	50.00
22	11	11	66.71	68.30	64.99	4.43	4.15	4.74
16	7	9	72.38	71.76	73.15	9.25	7.45	11.39
3	3	-	70.97	84.62	61.11	6.82	13.64	-
1	1	-	77.11	74.07	78.57	1.56	5.00	-
12	9	3	63.83	62.86	66.67	40.00	40.91	37.50
17	13	4	68.07	65.59	72.73	8.76	10.66	5.56
3	3	-	62.86	67.86	42.86	13.64	15.79	-

表 26 114年公務人員特種考試報考人數暨錄取或及格率—按類科分 (續 20)

(十五)國家安全局國家安全情報人員考試

單位：人

類 科 別 Category	報考人數 Number of Registered Candidates			到考人數 Number of Actual Examinees		
	計 Total	男 Male	女 Female	計 Total	男 Male	女 Female
總計 Grand Total	556	284	272	386	191	195
三等 Grade 3	287	162	125	185	100	85
政經組 Political economy division	34	8	26	20	3	17
情報組 Intelligence division	66	39	27	48	28	20
國際組 International division	65	38	27	39	25	14
資訊組 Information technology division	101	63	38	64	37	27
電子組 Electronics division	10	7	3	7	4	3
數理組 Mathematics division	11	7	4	7	3	4
五等 Grade 5	269	122	147	201	91	110
行政組 Administration division	173	69	104	128	52	76
社會組 Social affairs division	48	24	24	37	18	19
資訊組 Information technology division	48	29	19	36	21	15

**Table 26 Civil Service Special Examination – Registrations & Qualification Rates,
by Category, 2025 (Cont. 20)
(XV)Special Examination for Intelligence Personnel**

Unit : Person

錄取或及格人數 Number of Qualified Examinees			到考率 % Examination Attendance Rate			錄取或及格率 % Qualification Rate		
計 Total	男 Male	女 Female	計 Total	男 Male	女 Female	計 Total	男 Male	女 Female
62	32	30	69.42	67.25	71.69	16.06	16.75	15.38
46	28	18	64.46	61.73	68.00	24.86	28.00	21.18
5	-	5	58.82	37.50	65.38	25.00	-	29.41
15	10	5	72.73	71.79	74.07	31.25	35.71	25.00
7	7	-	60.00	65.79	51.85	17.95	28.00	-
14	8	6	63.37	58.73	71.05	21.88	21.62	22.22
3	2	1	70.00	57.14	100.00	42.86	50.00	33.33
2	1	1	63.64	42.86	100.00	28.57	33.33	25.00
16	4	12	74.72	74.59	74.83	7.96	4.40	10.91
7	2	5	73.99	75.36	73.08	5.47	3.85	6.58
3	-	3	77.08	75.00	79.17	8.11	-	15.79
6	2	4	75.00	72.41	78.95	16.67	9.52	26.67

表 26 114年公務人員特種考試報考人數暨錄取或及格率—按類科分 (續 21)

(十六)原住民族考試

單位：人

類 科 別 Category	報考人數 Number of Registered Candidates			到考人數 Number of Actual Examinees		
	計 Total	男 Male	女 Female	計 Total	男 Male	女 Female
總計 Grand Total	1 173	436	737	700	245	455
三等 Grade 3	402	174	228	220	94	126
一般行政 General administration	103	46	57	58	28	30
社會行政 Social administration	23	3	20	15	1	14
社會工作 Social work	14	4	10	7	1	6
人事行政 Personnel administration	23	8	15	10	4	6
原住民族行政 Indigenous people administration	87	31	56	51	18	33
教育行政 Education administration	19	2	17	7	-	7
體育行政 Physical education administration	6	5	1	4	3	1
財稅行政 Tax administration	17	6	11	7	1	6
經建行政 Economic planning and development administration	9	4	5	7	4	3
農業行政 Agricultural administration	9	4	5	7	3	4
衛生行政 Health administration	7	5	2	3	2	1
地政 Land administration	24	10	14	10	3	7
農業技術 Agricultural technology	12	7	5	11	7	4
林業技術 Forestry technology	9	7	2	7	5	2
土木工程 Civil engineering	40	32	8	16	14	2
四等 Grade 4	592	212	380	366	121	245
一般行政 General administration	162	43	119	115	28	87

**Table 26 Civil Service Special Examination – Registrations & Qualification Rates,
by Category, 2025 (Cont. 21)
(XVI)Special Civil Service Examination for Indigenous Peoples**

Unit : Person

錄取或及格人數 Number of Qualified Examinees			到考率 % Examination Attendance Rate			錄取或及格率 % Qualification Rate		
計 Total	男 Male	女 Female	計 Total	男 Male	女 Female	計 Total	男 Male	女 Female
116	48	68	59.68	56.19	61.74	16.57	19.59	14.95
42	22	20	54.73	54.02	55.26	19.09	23.40	15.87
6	5	1	56.31	60.87	52.63	10.34	17.86	3.33
3	-	3	65.22	33.33	70.00	20.00	-	21.43
2	1	1	50.00	25.00	60.00	28.57	100.00	16.67
2	1	1	43.48	50.00	40.00	20.00	25.00	16.67
6	2	4	58.62	58.06	58.93	11.76	11.11	12.12
1	-	1	36.84	-	41.18	14.29	-	14.29
2	2	-	66.67	60.00	100.00	50.00	66.67	-
5	-	5	41.18	16.67	54.55	71.43	-	83.33
2	2	-	77.78	100.00	60.00	28.57	50.00	-
1	1	-	77.78	75.00	80.00	14.29	33.33	-
2	1	1	42.86	40.00	50.00	66.67	50.00	100.00
3	1	2	41.67	30.00	50.00	30.00	33.33	28.57
1	1	-	91.67	100.00	80.00	9.09	14.29	-
3	3	-	77.78	71.43	100.00	42.86	60.00	-
3	2	1	40.00	43.75	25.00	18.75	14.29	50.00
59	24	35	61.82	57.08	64.47	16.12	19.83	14.29
15	6	9	70.99	65.12	73.11	13.04	21.43	10.34

表 26 114年公務人員特種考試報考人數暨錄取或及格率—按類科分 (續 22)

(十六)原住民族考試

單位：人

類 科 別 Category	報考人數 Number of Registered Candidates			到考人數 Number of Actual Examinees		
	計 Total	男 Male	女 Female	計 Total	男 Male	女 Female
一般民政 General civil administration	123	35	88	86	25	61
社會行政 Social administration	31	5	26	22	5	17
人事行政 Personnel administration	27	6	21	14	1	13
原住民族行政 Indigenous people administration	69	24	45	37	13	24
財稅行政 Tax administration	13	1	12	4	-	4
會計 Accounting	5	-	5	3	-	3
法警 Bailiff	92	48	44	53	26	27
經建行政 Economic planning and development administration	10	6	4	5	3	2
地政 Land administration	16	9	7	5	3	2
農業技術 Agricultural technology	6	4	2	3	3	-
林業技術 Forestry technology	1	1	-	-	-	-
土木工程 Civil engineering	27	21	6	14	10	4
機械工程 Mechanical engineering	2	2	-	2	2	-
電子工程 Electronic engineering	7	6	1	2	1	1
測量製圖 Surveying and cartography	1	1	-	1	1	-
五等 Grade 5	179	50	129	114	30	84
一般行政 General administration	115	36	79	82	25	57
一般民政 General civil administration	39	9	30	20	3	17
錄事 Clerk assistant	25	5	20	12	2	10

**Table 26 Civil Service Special Examination – Registrations & Qualification Rates,
by Category, 2025 (Cont. 22)
(XVI)Special Civil Service Examination for Indigenous Peoples**

Unit : Person

錄取或及格人數 Number of Qualified Examinees			到考率 % Examination Attendance Rate			錄取或及格率 % Qualification Rate		
計 Total	男 Male	女 Female	計 Total	男 Male	女 Female	計 Total	男 Male	女 Female
18	6	12	69.92	71.43	69.32	20.93	24.00	19.67
2	-	2	70.97	100.00	65.38	9.09	-	11.76
3	-	3	51.85	16.67	61.90	21.43	-	23.08
4	2	2	53.62	54.17	53.33	10.81	15.38	8.33
1	-	1	30.77	-	33.33	25.00	-	25.00
1	-	1	60.00	-	60.00	33.33	-	33.33
4	2	2	57.61	54.17	61.36	7.55	7.69	7.41
2	1	1	50.00	50.00	50.00	40.00	33.33	50.00
-	-	-	31.25	33.33	28.57	-	-	-
1	1	-	50.00	75.00	-	33.33	33.33	-
-	-	-	-	-	-	-	-	-
6	5	1	51.85	47.62	66.67	42.86	50.00	25.00
-	-	-	100.00	100.00	-	-	-	-
1	-	1	28.57	16.67	100.00	50.00	-	100.00
1	1	-	100.00	100.00	-	100.00	100.00	-
15	2	13	63.69	60.00	65.12	13.16	6.67	15.48
7	2	5	71.30	69.44	72.15	8.54	8.00	8.77
5	-	5	51.28	33.33	56.67	25.00	-	29.41
3	-	3	48.00	40.00	50.00	25.00	-	30.00

表 26 114年公務人員特種考試報考人數暨錄取或及格率—按類科分 (續 23)

(十七)身心障礙人員考試

單位：人

類 科 別 Category	報考人數 Number of Registered Candidates			到考人數 Number of Actual Examinees		
	計 Total	男 Male	女 Female	計 Total	男 Male	女 Female
總計 Grand Total	2 732	1 595	1 137	1 886	1 123	763
三等 Grade 3	455	278	177	235	145	90
一般行政 General administration	282	175	107	138	92	46
勞工行政 Labor administration	16	9	7	7	3	4
教育行政 Education administration	61	25	36	36	14	22
圖書資訊管理 Library and information management	9	5	4	8	5	3
財稅行政 Tax administration	28	14	14	20	10	10
經建行政 Economic planning and development administration	8	8	-	2	2	-
交通行政 Transportation administration	10	8	2	6	4	2
水利工程 Hydraulic engineering	6	6	-	2	2	-
衛生技術 Health technology	8	5	3	4	2	2
資訊處理 Information processing	22	18	4	10	9	1
機械工程 Mechanical engineering	5	5	-	2	2	-
四等 Grade 4	743	436	307	479	280	199
一般行政 General administration	490	278	212	335	196	139
一般民政 General civil administration	16	12	4	9	7	2
戶政 Household registration	15	5	10	6	3	3

**Table 26 Civil Service Special Examination – Registrations & Qualification Rates,
by Category, 2025 (Cont. 23)
(XVII)Special Examination for the Disabled**

Unit : Person

錄取或及格人數 Number of Qualified Examinees			到考率 % Examination Attendance Rate			錄取或及格率 % Qualification Rate		
計 Total	男 Male	女 Female	計 Total	男 Male	女 Female	計 Total	男 Male	女 Female
191	119	72	69.03	70.41	67.11	10.13	10.60	9.44
39	22	17	51.65	52.16	50.85	16.60	15.17	18.89
23	16	7	48.94	52.57	42.99	16.67	17.39	15.22
1	-	1	43.75	33.33	57.14	14.29	-	25.00
4	-	4	59.02	56.00	61.11	11.11	-	18.18
1	-	1	88.89	100.00	75.00	12.50	-	33.33
3	1	2	71.43	71.43	71.43	15.00	10.00	20.00
1	1	-	25.00	25.00	-	50.00	50.00	-
3	2	1	60.00	50.00	100.00	50.00	50.00	50.00
-	-	-	33.33	33.33	-	-	-	-
1	1	-	50.00	40.00	66.67	25.00	50.00	-
2	1	1	45.45	50.00	25.00	20.00	11.11	100.00
-	-	-	40.00	40.00	-	-	-	-
67	40	27	64.47	64.22	64.82	13.99	14.29	13.57
37	22	15	68.37	70.50	65.57	11.04	11.22	10.79
2	2	-	56.25	58.33	50.00	22.22	28.57	-
3	2	1	40.00	60.00	30.00	50.00	66.67	33.33

表 26 114年公務人員特種考試報考人數暨錄取或及格率—按類科分 (續 24)

(十七)身心障礙人員考試

單位：人

類 科 別 Category	報考人數 Number of Registered Candidates			到考人數 Number of Actual Examinees		
	計 Total	男 Male	女 Female	計 Total	男 Male	女 Female
社會行政 Social administration	33	15	18	25	11	14
教育行政 Education administration	37	15	22	24	9	15
財稅行政 Tax administration	59	36	23	36	19	17
經建行政 Economic planning and development administration	14	10	4	8	6	2
交通行政 Transportation administration	8	6	2	3	2	1
農業技術 Agricultural technology	6	6	-	2	2	-
林業技術 Forestry technology	5	3	2	3	2	1
土木工程 Civil engineering	10	10	-	5	5	-
衛生技術 Health technology	7	3	4	3	2	1
資訊處理 Information processing	35	29	6	17	13	4
機械工程 Mechanical engineering	8	8	-	3	3	-
五等 Grade 5	1 534	881	653	1 172	698	474
一般行政 General administration	1 153	671	482	904	546	358
教育行政 Education administration	34	14	20	21	12	9
財稅行政 Tax administration	24	15	9	16	10	6
錄事 Clerk assistant	278	154	124	200	109	91
庭務員 Court attendant	34	21	13	21	15	6
經建行政 Economic planning and development administration	11	6	5	10	6	4

**Table 26 Civil Service Special Examination – Registrations & Qualification Rates,
by Category, 2025 (Cont. 24)
(XVII)Special Examination for the Disabled**

Unit : Person

錄取或及格人數 Number of Qualified Examinees			到考率 % Examination Attendance Rate			錄取或及格率 % Qualification Rate		
計 Total	男 Male	女 Female	計 Total	男 Male	女 Female	計 Total	男 Male	女 Female
3	1	2	75.76	73.33	77.78	12.00	9.09	14.29
5	3	2	64.86	60.00	68.18	20.83	33.33	13.33
5	2	3	61.02	52.78	73.91	13.89	10.53	17.65
3	2	1	57.14	60.00	50.00	37.50	33.33	50.00
2	1	1	37.50	33.33	50.00	66.67	50.00	100.00
-	-	-	33.33	33.33	-	-	-	-
-	-	-	60.00	66.67	50.00	-	-	-
1	1	-	50.00	50.00	-	20.00	20.00	-
2	1	1	42.86	66.67	25.00	66.67	50.00	100.00
4	3	1	48.57	44.83	66.67	23.53	23.08	25.00
-	-	-	37.50	37.50	-	-	-	-
85	57	28	76.40	79.23	72.59	7.25	8.17	5.91
40	27	13	78.40	81.37	74.27	4.42	4.95	3.63
3	1	2	61.76	85.71	45.00	14.29	8.33	22.22
3	1	2	66.67	66.67	66.67	18.75	10.00	33.33
33	23	10	71.94	70.78	73.39	16.50	21.10	10.99
5	5	-	61.76	71.43	46.15	23.81	33.33	-
1	-	1	90.91	100.00	80.00	10.00	-	25.00

表 26 114年公務人員特種考試報考人數暨錄取或及格率—按類科分 (續 25)

(十八)海岸巡防人員考試

單位：人

類 科 別 Category	報考人數 Number of Registered Candidates			到考人數 Number of Actual Examinees		
	計 Total	男 Male	女 Female	計 Total	男 Male	女 Female
總計 Grand Total	296	211	85	182	123	59
三等 Grade 3	174	115	59	102	63	39
海巡行政 Coast guard administration	122	73	49	74	40	34
海洋巡護航海組 Marine patrol: marine navigation	27	22	5	16	13	3
海洋巡護輪機組 Marine patrol: marine engineering	25	20	5	12	10	2
四等 Grade 4	27	22	5	14	11	3
海洋巡護航海組 Marine patrol: marine navigation	16	11	5	8	5	3
海洋巡護輪機組 Marine patrol: marine engineering	11	11	-	6	6	-
五等 Grade 5	95	74	21	66	49	17
海洋巡護 Marine patrol	95	74	21	66	49	17

**Table 26 Civil Service Special Examination – Registrations & Qualification Rates,
by Category, 2025 (Cont. 25)
(XVIII)Special Civil Service Examination for Coast Guards**

Unit : Person

錄取或及格人數 Number of Qualified Examinees			到考率 % Examination Attendance Rate			錄取或及格率 % Qualification Rate		
計 Total	男 Male	女 Female	計 Total	男 Male	女 Female	計 Total	男 Male	女 Female
37	33	4	61.49	58.29	69.41	20.33	26.83	6.78
22	18	4	58.62	54.78	66.10	21.57	28.57	10.26
4	3	1	60.66	54.79	69.39	5.41	7.50	2.94
9	7	2	59.26	59.09	60.00	56.25	53.85	66.67
9	8	1	48.00	50.00	40.00	75.00	80.00	50.00
5	5	-	51.85	50.00	60.00	35.71	45.45	-
1	1	-	50.00	45.45	60.00	12.50	20.00	-
4	4	-	54.55	54.55	-	66.67	66.67	-
10	10	-	69.47	66.22	80.95	15.15	20.41	-
10	10	-	69.47	66.22	80.95	15.15	20.41	-

表 26 114年公務人員特種考試報考人數暨錄取或及格率－按類科分 (續完)

(十九)移民行政人員考試

單位：人

類 科 別 Category	報考人數 Number of Registered Candidates			到考人數 Number of Actual Examinees		
	計 Total	男 Male	女 Female	計 Total	男 Male	女 Female
總計 Grand Total	593	233	360	446	161	285
二等 Grade 2	20	6	14	15	4	11
移民行政 Immigration administration	20	6	14	15	4	11
三等 Grade 3	251	97	154	207	74	133
移民行政(選試英文) Immigration administration (English)	166	62	104	130	43	87
移民行政(選試日文) Immigration administration (Japanese)	9	4	5	7	2	5
移民行政(選試西班牙文) Immigration administration (Spanish)	4	-	4	2	-	2
移民行政(選試韓文) Immigration administration (Korean)	4	1	3	3	1	2
移民行政(選試越南文) Immigration administration (Vietnamese)	24	12	12	23	11	12
移民行政(選試泰文) Immigration administration (Thai)	9	2	7	9	2	7
移民行政(選試印尼文) Immigration administration (Indonesian)	35	16	19	33	15	18
四等 Grade 4	322	130	192	224	83	141
移民行政 Immigration administration	322	130	192	224	83	141

**Table 26 Civil Service Special Examination – Registrations & Qualification Rates,
by Category, 2025 (Cont. End)
(XIX)Special Examination for Immigration Personnel**

Unit : Person

錄取或及格人數 Number of Qualified Examinees			到考率 % Examination Attendance Rate			錄取或及格率 % Qualification Rate		
計 Total	男 Male	女 Female	計 Total	男 Male	女 Female	計 Total	男 Male	女 Female
139	63	76	75.21	69.10	79.17	31.17	39.13	26.67
5	3	2	75.00	66.67	78.57	33.33	75.00	18.18
5	3	2	75.00	66.67	78.57	33.33	75.00	18.18
98	42	56	82.47	76.29	86.36	47.34	56.76	42.11
62	25	37	78.31	69.35	83.65	47.69	58.14	42.53
3	2	1	77.78	50.00	100.00	42.86	100.00	20.00
1	-	1	50.00	-	50.00	50.00	-	50.00
1	-	1	75.00	100.00	66.67	33.33	-	50.00
15	9	6	95.83	91.67	100.00	65.22	81.82	50.00
3	-	3	100.00	100.00	100.00	33.33	-	42.86
13	6	7	94.29	93.75	94.74	39.39	40.00	38.89
36	18	18	69.57	63.85	73.44	16.07	21.69	12.77
36	18	18	69.57	63.85	73.44	16.07	21.69	12.77

表 27 114年公務人員特種考試錄取或及格人員年齡—按類科分

(一)地方政府公務人員考試

單位：人

類 科 別 Category	總計 Grand Total	18~20歲 Years		21~25歲 Years		26~30歲 Years		31~35歲 Years	
		男 Male	女 Female	男 Male	女 Female	男 Male	女 Female	男 Male	女 Female
總計 Grand Total	1 654	2	2	205	270	185	209	117	113
三等 Grade 3	966	-	-	105	132	105	126	76	68
一般行政 General administration	61	-	-	2	20	5	13	3	7
一般民政 General civil administration	26	-	-	1	3	5	4	1	2
戶政 Household registration	19	-	-	-	3	2	5	1	2
原住民族行政 Indigenous people administration	3	-	-	-	2	-	-	-	-
社會行政 Social administration	25	-	-	-	4	3	3	2	5
勞工行政 Labor administration	1	-	-	1	-	-	-	-	-
公職社會工作師 Public social worker	78	-	-	-	1	5	10	3	11
文化行政 Cultural administration	6	-	-	1	1	1	1	-	1
教育行政 Education administration	14	-	-	2	1	-	2	3	1
新聞 News	5	-	-	-	3	-	1	-	-
圖書資訊管理 Library and information management	1	-	-	-	1	-	-	-	-
人事行政 Personnel administration	61	-	-	5	16	3	13	4	4
財稅行政 Tax administration	52	-	-	4	8	6	8	-	3
會計 Accounting	58	-	-	4	17	8	7	4	4
統計 Statistics	1	-	-	-	-	-	-	-	-
法制 Legal system	5	-	-	-	-	2	1	-	-

**Table 27 Civil Service Special Examination — Age of Qualified Examinees,
by Category, 2025
(I)Special Examination for Local Government**

Unit : Person

36~40歲 Years		41~45歲 Years		46~50歲 Years		51歲以上 Years and Over		平均年齡(歲) Average Age (Years)		
男 Male	女 Female	男 Male	女 Female	男 Male	女 Female	男 Male	女 Female	計 Total	男 Male	女 Female
78	98	88	85	61	48	54	39	32.66	33.47	31.91
47	64	56	57	44	27	38	21	33.51	34.48	32.58
2	2	1	2	2	2	-	-	29.90	33.53	28.72
1	3	3	2	1	-	-	-	32.96	33.92	32.14
1	2	-	1	-	2	-	-	33.05	31.00	33.60
-	1	-	-	-	-	-	-	27.67	-	27.67
1	2	-	1	2	2	-	-	33.56	34.63	33.06
-	-	-	-	-	-	-	-	25.00	25.00	-
2	15	-	17	6	3	-	5	37.92	37.06	38.15
-	-	-	-	-	-	1	-	31.67	34.67	28.67
-	-	-	3	-	1	-	1	34.93	29.40	38.00
-	-	-	1	-	-	-	-	27.80	-	27.80
-	-	-	-	-	-	-	-	23.00	-	23.00
3	3	3	3	3	1	-	-	30.77	34.33	28.90
3	6	1	3	2	5	1	2	34.31	32.82	35.03
3	2	3	4	1	-	-	1	29.98	31.83	28.77
1	-	-	-	-	-	-	-	38.00	38.00	-
-	1	-	-	-	1	-	-	33.80	28.00	37.67

表 27 114年公務人員特種考試錄取或及格人員年齡—按類科分 (續 1)

(一)地方政府公務人員考試

單位：人

類 科 別 Category	總計 Grand Total	18~20歲 Years		21~25歲 Years		26~30歲 Years		31~35歲 Years	
		男 Male	女 Female	男 Male	女 Female	男 Male	女 Female	男 Male	女 Female
法律廉政 Civil service legal ethics	19	-	-	2	2	1	5	4	-
財經廉政 Civil service financial ethics	12	-	-	1	2	1	-	1	3
經建行政 Economic planning and development administration	39	-	-	9	2	3	4	4	-
農業行政 Agricultural administration	2	-	-	-	-	-	1	-	1
觀光行政 Tourism administration	1	-	-	-	-	-	1	-	-
交通行政 Transportation administration	5	-	-	1	-	-	-	2	-
地政 Land administration	119	-	-	6	18	8	14	9	9
衛生行政 Health administration	7	-	-	1	2	-	2	1	-
環保行政 Environmental administration	12	-	-	1	-	1	-	1	-
農業技術 Agricultural technology	17	-	-	2	3	6	2	2	1
園藝 Horticulture	1	-	-	-	1	-	-	-	-
林業技術 Forestry technology	1	-	-	-	-	-	-	-	-
漁業技術 Fishing technology	2	-	-	1	-	-	-	-	-
養殖技術 Aquaculture technology	1	-	-	-	-	-	-	-	-
動物技術 Animal technology	1	-	-	-	-	1	-	-	-
公職獸醫師 Public veterinarian	7	-	-	1	-	1	2	-	1
土木工程 Civil engineering	90	-	-	24	5	14	5	9	2

**Table 27 Civil Service Special Examination — Age of Qualified Examinees,
by Category, 2025 (Cont. 1)
(I)Special Examination for Local Government**

Unit : Person

36~40歲 Years		41~45歲 Years		46~50歲 Years		51歲以上 Years and Over		平均年齡(歲) Average Age (Years)		
男 Male	女 Female	男 Male	女 Female	男 Male	女 Female	男 Male	女 Female	計 Total	男 Male	女 Female
2	2	1	-	-	-	-	-	30.37	32.40	28.11
-	2	-	-	1	-	1	-	34.08	38.20	31.14
4	3	4	-	1	2	3	-	33.85	34.07	33.27
-	-	-	-	-	-	-	-	31.50	-	31.50
-	-	-	-	-	-	-	-	26.00	-	26.00
-	-	1	-	-	1	-	-	36.80	34.00	48.00
5	7	7	9	5	3	10	9	36.34	38.62	34.68
-	-	-	-	-	1	-	-	29.57	28.00	30.20
2	2	1	2	1	-	1	-	39.00	38.25	40.50
-	1	-	-	-	-	-	-	28.29	28.60	27.86
-	-	-	-	-	-	-	-	23.00	-	23.00
-	1	-	-	-	-	-	-	38.00	-	38.00
-	-	-	1	-	-	-	-	33.50	25.00	42.00
-	-	1	-	-	-	-	-	45.00	45.00	-
-	-	-	-	-	-	-	-	29.00	29.00	-
-	1	-	-	-	-	-	1	33.71	26.50	36.60
2	-	11	1	8	2	7	-	33.42	33.83	31.40

表 27 114年公務人員特種考試錄取或及格人員年齡—按類科分 (續 2)

(一)地方政府公務人員考試

單位：人

類 科 別 Category	總計 Grand Total	18~20歲 Years		21~25歲 Years		26~30歲 Years		31~35歲 Years	
		男 Male	女 Female	男 Male	女 Female	男 Male	女 Female	男 Male	女 Female
水利工程 Hydraulic engineering	4	-	-	-	-	1	1	-	1
環境工程 Environmental engineering	3	-	-	2	-	-	-	1	-
水土保持工程 Water and soil conservation engineering	3	-	-	1	-	-	-	1	-
建築工程 Architectural engineering	29	-	-	3	2	7	3	2	2
公職建築師 Public architect	-	-	-	-	-	-	-	-	-
測量製圖 Surveying and cartography	25	-	-	7	2	4	1	2	-
都市計畫技術 Urban planning technology	19	-	-	2	3	3	3	1	1
景觀 Landscape architecture	4	-	-	-	-	1	2	-	-
衛生技術 Health technology	20	-	-	1	2	1	6	-	4
交通技術 Transportation technology	16	-	-	1	1	3	1	5	-
工業工程 Industrial engineering	5	-	-	-	2	-	-	1	1
職業安全衛生 Occupational safety and health	2	-	-	-	-	-	-	-	-
電力工程 Electrical engineering	22	-	-	5	-	-	2	1	1
電子工程 Electronic engineering	3	-	-	-	-	-	-	1	-
電信工程 Telecommunication engineering	1	-	-	-	-	1	-	-	-
資訊處理 Information processing	32	-	-	7	2	5	2	6	-
機械工程 Mechanical engineering	8	-	-	2	-	1	1	1	-

**Table 27 Civil Service Special Examination — Age of Qualified Examinees,
by Category, 2025 (Cont. 2)
(I)Special Examination for Local Government**

Unit : Person

36~40歲 Years		41~45歲 Years		46~50歲 Years		51歲以上 Years and Over		平均年齡(歲) Average Age (Years)			
男 Male	女 Female	男 Male	女 Female	男 Male	女 Female	男 Male	女 Female	計 Total	男 Male	女 Female	
1	-	-	-	-	-	-	-	-	32.50	34.00	31.00
-	-	-	-	-	-	-	-	-	27.33	27.33	-
1	-	-	-	-	-	-	-	-	32.33	32.33	-
1	-	3	1	1	1	3	-	-	34.76	36.00	32.00
-	-	-	-	-	-	-	-	-	-	-	-
1	1	2	1	3	-	-	-	1	32.52	31.68	35.17
1	1	1	1	-	-	2	-	-	32.53	35.30	29.44
-	-	-	1	-	-	-	-	-	31.00	28.00	32.00
1	2	-	2	-	-	-	-	1	31.55	29.67	31.88
-	2	2	1	-	-	-	-	-	32.44	31.91	33.60
1	-	-	-	-	-	-	-	-	29.80	35.00	26.33
1	-	1	-	-	-	-	-	-	41.00	41.00	-
1	-	5	-	4	-	3	-	-	39.68	41.21	30.00
2	-	-	-	-	-	-	-	-	37.33	37.33	-
-	-	-	-	-	-	-	-	-	30.00	30.00	-
1	1	3	-	1	-	4	-	-	33.44	34.41	28.20
1	-	-	-	1	-	1	-	-	34.50	35.29	29.00

表 27 114年公務人員特種考試錄取或及格人員年齡—按類科分 (續 3)

(一)地方政府公務人員考試

單位：人

類 科 別 Category	總計 Grand Total	18~20歲 Years		21~25歲 Years		26~30歲 Years		31~35歲 Years	
		男 Male	女 Female	男 Male	女 Female	男 Male	女 Female	男 Male	女 Female
環保技術 Environmental protection technology	15	-	-	3	3	1	-	-	1
環境檢驗 Environmental inspection	1	-	-	1	-	-	-	-	-
化學工程 Chemical engineering	2	-	-	1	-	1	-	-	-
四等 Grade 4	688	2	2	100	138	80	83	41	45
一般行政 General administration	76	-	-	8	13	12	11	4	8
一般民政 General civil administration	106	1	-	13	16	15	6	11	7
客家事務行政 Hakka affairs	1	-	-	-	-	-	-	-	-
戶政 Household registration	48	-	-	1	16	2	14	-	2
原住民族行政 Indigenous people administration	1	-	-	-	-	-	-	-	1
社會行政 Social administration	42	-	-	3	13	5	5	1	5
勞工行政 Labor administration	4	-	-	-	1	1	1	-	1
社會工作 Social work	1	-	-	-	-	-	-	-	-
文化行政 Cultural administration	4	-	-	-	1	-	2	-	-
教育行政 Education administration	5	-	-	-	1	-	1	-	2
新聞 News	2	-	-	-	1	1	-	-	-
圖書資訊管理 Library and information management	7	-	-	-	2	-	2	-	1
人事行政 Personnel administration	34	-	-	9	3	3	4	2	2

**Table 27 Civil Service Special Examination — Age of Qualified Examinees,
by Category, 2025 (Cont. 3)
(I)Special Examination for Local Government**

Unit : Person

36~40歲 Years		41~45歲 Years		46~50歲 Years		51歲以上 Years and Over		平均年齡(歲) Average Age (Years)		
男 Male	女 Female	男 Male	女 Female	男 Male	女 Female	男 Male	女 Female	計 Total	男 Male	女 Female
2	1	2	-	1	-	1	-	33.93	36.30	29.20
-	-	-	-	-	-	-	-	22.00	22.00	-
-	-	-	-	-	-	-	-	27.00	27.00	-
31	34	32	28	17	21	16	18	31.47	31.98	31.02
4	4	2	1	4	2	1	2	31.76	32.77	30.90
5	5	4	6	4	8	3	2	33.25	32.59	33.98
1	-	-	-	-	-	-	-	36.00	36.00	-
2	6	-	3	1	-	-	1	30.10	34.33	29.50
-	-	-	-	-	-	-	-	32.00	-	32.00
2	-	-	1	-	-	2	5	31.74	32.77	31.28
-	-	-	-	-	-	-	-	27.75	26.00	28.33
-	-	-	-	-	-	1	-	62.00	62.00	-
-	1	-	-	-	-	-	-	29.75	-	29.75
1	-	-	-	-	-	-	-	30.80	37.00	29.25
-	-	-	-	-	-	-	-	26.00	28.00	24.00
-	-	-	-	-	1	1	-	33.57	51.00	30.67
2	3	2	2	-	2	-	-	31.32	28.56	34.44

表 27 114年公務人員特種考試錄取或及格人員年齡—按類科分 (續 4)

(一)地方政府公務人員考試

單位：人

類 科 別 Category	總計 Grand Total	18~20歲 Years		21~25歲 Years		26~30歲 Years		31~35歲 Years	
		男 Male	女 Female	男 Male	女 Female	男 Male	女 Female	男 Male	女 Female
財稅行政 Tax administration	48	-	1	6	12	3	8	-	2
會計 Accounting	60	-	-	7	14	5	9	5	9
統計 Statistics	2	-	-	1	-	-	1	-	-
法律廉政 Civil service legal ethics	3	-	-	1	1	-	-	-	-
財經廉政 Civil service financial ethics	1	-	-	-	-	-	-	-	1
經建行政 Economic planning and development administration	33	-	-	8	8	5	3	2	-
農業行政 Agricultural administration	2	-	-	1	1	-	-	-	-
觀光行政 Tourism administration	1	-	-	-	1	-	-	-	-
交通行政 Transportation administration	3	-	-	1	1	-	-	-	-
地政 Land administration	22	-	-	3	5	1	4	1	-
衛生行政 Health administration	1	-	-	-	-	-	1	-	-
環保行政 Environmental administration	7	-	-	-	-	1	-	2	1
林業技術 Forestry technology	1	-	-	-	1	-	-	-	-
漁業技術 Fishing technology	2	-	-	1	-	-	1	-	-
養殖技術 Aquaculture technology	1	-	-	-	-	-	-	-	-
動物技術 Animal technology	3	-	-	-	1	-	-	1	-
土木工程 Civil engineering	72	1	1	20	12	13	2	4	-
水利工程 Hydraulic engineering	2	-	-	1	1	-	-	-	-

**Table 27 Civil Service Special Examination — Age of Qualified Examinees,
by Category, 2025 (Cont. 4)
(I) Special Examination for Local Government**

Unit : Person

36~40歲 Years		41~45歲 Years		46~50歲 Years		51歲以上 Years and Over		平均年齡(歲) Average Age (Years)		
男 Male	女 Female	男 Male	女 Female	男 Male	女 Female	男 Male	女 Female	計 Total	男 Male	女 Female
1	3	3	1	2	2	-	4	32.10	32.73	31.82
2	2	1	3	-	2	1	-	30.30	30.90	29.97
-	-	-	-	-	-	-	-	25.00	23.00	27.00
-	-	1	-	-	-	-	-	29.67	33.00	23.00
-	-	-	-	-	-	-	-	32.00	-	32.00
2	-	3	1	-	1	-	-	28.61	29.40	27.38
-	-	-	-	-	-	-	-	22.50	23.00	22.00
-	-	-	-	-	-	-	-	23.00	-	23.00
-	1	-	-	-	-	-	-	27.33	23.00	29.50
-	3	-	2	-	1	1	1	32.05	30.33	32.69
-	-	-	-	-	-	-	-	28.00	-	28.00
-	-	2	1	-	-	-	-	36.14	35.40	38.00
-	-	-	-	-	-	-	-	22.00	-	22.00
-	-	-	-	-	-	-	-	25.00	24.00	26.00
1	-	-	-	-	-	-	-	36.00	36.00	-
-	1	-	-	-	-	-	-	31.00	34.00	29.50
4	1	7	2	2	1	1	1	30.06	30.56	28.75
-	-	-	-	-	-	-	-	22.50	21.00	24.00

表 27 114年公務人員特種考試錄取或及格人員年齡—按類科分 (續 5)

(一)地方政府公務人員考試

單位：人

類 科 別 Category	總計 Grand Total	18~20歲 Years		21~25歲 Years		26~30歲 Years		31~35歲 Years	
		男 Male	女 Female	男 Male	女 Female	男 Male	女 Female	男 Male	女 Female
環境工程 Environmental engineering	2	-	-	-	2	-	-	-	-
水土保持工程 Water and soil conservation engineering	2	-	-	-	-	2	-	-	-
建築工程 Architectural engineering	14	-	-	1	-	-	1	2	-
測量製圖 Surveying and cartography	14	-	-	3	3	1	2	1	-
都市計畫技術 Urban planning technology	4	-	-	1	2	-	1	-	-
景觀 Landscape architecture	2	-	-	-	-	-	-	1	-
衛生技術 Health technology	8	-	-	-	2	1	2	2	-
交通技術 Transportation technology	1	-	-	-	-	-	-	-	-
職業安全衛生 Occupational safety and health	2	-	-	-	-	-	1	-	1
電力工程 Electrical engineering	8	-	-	2	1	2	-	-	-
電子工程 Electronic engineering	5	-	-	3	-	-	-	-	-
電信工程 Telecommunication engineering	1	-	-	1	-	-	-	-	-
資訊處理 Information processing	10	-	-	3	2	3	-	1	-
機械工程 Mechanical engineering	4	-	-	1	-	1	-	-	-
環保技術 Environmental protection technology	14	-	-	1	1	1	1	1	2
化學工程 Chemical engineering	2	-	-	-	-	2	-	-	-

說明：詳表24(一)。

**Table 27 Civil Service Special Examination – Age of Qualified Examinees,
by Category, 2025 (Cont. 5)
(I)Special Examination for Local Government**

Unit : Person

36~40歲 Years		41~45歲 Years		46~50歲 Years		51歲以上 Years and Over		平均年齡(歲) Average Age (Years)			
男 Male	女 Female	男 Male	女 Female	男 Male	女 Female	男 Male	女 Female	計 Total	男 Male	女 Female	
-	-	-	-	-	-	-	-	-	23.00	-	23.00
-	-	-	-	-	-	-	-	-	28.00	28.00	-
1	-	2	1	2	1	2	1	41.86	41.70	42.25	
1	-	1	1	-	-	1	-	30.29	32.25	27.67	
-	-	-	-	-	-	-	-	-	23.75	24.00	23.67
-	-	-	1	-	-	-	-	-	37.50	33.00	42.00
-	1	-	-	-	-	-	-	-	29.00	32.00	27.20
-	1	-	-	-	-	-	-	-	36.00	-	36.00
-	-	-	-	-	-	-	-	-	31.00	-	31.00
1	-	-	-	1	-	1	-	33.63	35.29	22.00	
-	-	2	-	-	-	-	-	-	32.20	32.20	-
-	-	-	-	-	-	-	-	-	21.00	21.00	-
-	-	-	-	1	-	-	-	-	28.40	29.38	24.50
1	-	1	-	-	-	-	-	-	33.25	33.25	-
-	2	1	2	-	-	1	1	36.43	36.00	36.67	
-	-	-	-	-	-	-	-	-	28.50	28.50	-

Note : See footnotes at end of table 24(I).

表 27 114年公務人員特種考試錄取或及格人員年齡—按類科分 (續 6)

(二)離島地區公務人員考試

單位：人

類 科 別 Category	總計 Grand Total	18~20歲 Years		21~25歲 Years		26~30歲 Years		31~35歲 Years	
		男 Male	女 Female	男 Male	女 Female	男 Male	女 Female	男 Male	女 Female
總計 Grand Total	34	-	-	1	3	6	4	-	3
三等 Grade 3	17	-	-	-	1	2	3	-	2
一般行政 General administration	3	-	-	-	-	-	1	-	-
勞工行政 Labor administration	1	-	-	-	-	-	-	-	-
公職社會工作師 Public social worker	1	-	-	-	-	-	-	-	-
文化行政 Cultural administration	1	-	-	-	-	-	-	-	1
教育行政 Education administration	1	-	-	-	-	-	-	-	-
新聞 News	1	-	-	-	-	-	-	-	-
經建行政 Economic planning and development administration	3	-	-	-	-	2	1	-	-
交通行政 Transportation administration	2	-	-	-	1	-	-	-	-
環保行政 Environmental administration	1	-	-	-	-	-	-	-	-
土木工程 Civil engineering	1	-	-	-	-	-	1	-	-

**Table 27 Civil Service Special Examination – Age of Qualified Examinees,
by Category, 2025 (Cont. 6)
(II) Examination for Offshore Islands Personnel**

Unit : Person

36~40歲 Years		41~45歲 Years		46~50歲 Years		51歲以上 Years and Over		平均年齡(歲) Average Age (Years)		
男 Male	女 Female	男 Male	女 Female	男 Male	女 Female	男 Male	女 Female	計 Total	男 Male	女 Female
3	3	3	2	1	3	1	1	35.53	35.40	35.63
1	1	1	2	-	3	1	-	37.06	37.60	36.83
-	1	-	-	-	-	1	-	40.00	54.00	33.00
-	-	-	-	-	1	-	-	48.00	-	48.00
-	-	-	-	-	1	-	-	48.00	-	48.00
-	-	-	-	-	-	-	-	33.00	-	33.00
-	-	-	1	-	-	-	-	43.00	-	43.00
-	-	-	1	-	-	-	-	44.00	-	44.00
-	-	-	-	-	-	-	-	27.33	27.00	28.00
-	-	-	-	-	1	-	-	35.50	-	35.50
1	-	-	-	-	-	-	-	38.00	38.00	-
-	-	-	-	-	-	-	-	26.00	-	26.00

表 27 114年公務人員特種考試錄取或及格人員年齡—按類科分 (續 7)

(二)離島地區公務人員考試

單位：人

類 科 別 Category	總計 Grand Total	18~20歲 Years		21~25歲 Years		26~30歲 Years		31~35歲 Years	
		男 Male	女 Female	男 Male	女 Female	男 Male	女 Female	男 Male	女 Female
衛生技術 Health technology	2	-	-	-	-	-	-	-	1
四等 Grade 4	17	-	-	1	2	4	1	-	1
一般行政 General administration	5	-	-	1	2	-	-	-	1
一般民政 General civil administration	5	-	-	-	-	-	-	-	-
新聞 News	-	-	-	-	-	-	-	-	-
財稅行政 Tax administration	1	-	-	-	-	-	1	-	-
經建行政 Economic planning and development administration	2	-	-	-	-	2	-	-	-
地政 Land administration	1	-	-	-	-	-	-	-	-
環保行政 Environmental administration	1	-	-	-	-	1	-	-	-
土木工程 Civil engineering	1	-	-	-	-	1	-	-	-
建築工程 Architectural engineering	1	-	-	-	-	-	-	-	-

**Table 27 Civil Service Special Examination – Age of Qualified Examinees,
by Category, 2025 (Cont. 7)
(II) Examination for Offshore Islands Personnel**

Unit : Person

36~40歲 Years		41~45歲 Years		46~50歲 Years		51歲以上 Years and Over		平均年齡 (歲) Average Age (Years)		
男 Male	女 Female	男 Male	女 Female	男 Male	女 Female	男 Male	女 Female	計 Total	男 Male	女 Female
-	-	1	-	-	-	-	-	38.50	42.00	35.00
2	2	2	-	1	-	-	1	34.00	34.30	33.57
-	1	-	-	-	-	-	-	28.40	25.00	29.25
1	1	2	-	-	-	-	1	43.00	41.00	46.00
-	-	-	-	-	-	-	-	-	-	-
-	-	-	-	-	-	-	-	26.00	-	26.00
-	-	-	-	-	-	-	-	26.00	26.00	-
1	-	-	-	-	-	-	-	37.00	37.00	-
-	-	-	-	-	-	-	-	30.00	30.00	-
-	-	-	-	-	-	-	-	30.00	30.00	-
-	-	-	-	1	-	-	-	46.00	46.00	-

表 27 114年公務人員特種考試錄取或及格人員年齡—按類科分 (續 8)

(三)警察人員考試

單位：人

類 科 別 Category	總計 Grand Total	18~20歲 Years		21~25歲 Years		26~30歲 Years		31~35歲 Years	
		男 Male	女 Female	男 Male	女 Female	男 Male	女 Female	男 Male	女 Female
總計 Grand Total	1 936	761	90	779	125	117	23	22	12
三等 Grade 3	306	-	-	148	45	65	21	13	10
行政警察人員 Administrative police officer	49	-	-	15	10	16	4	1	3
外事警察人員 Foreign affairs police officer	16	-	-	7	5	-	1	1	1
刑事警察人員 Criminal police officer	34	-	-	16	3	10	3	1	1
公共安全人員 Public security officer	14	-	-	7	3	3	-	1	-
犯罪防治人員預防組 Crime prevention officer: prevention	15	-	-	8	3	2	1	-	1
消防警察人員 Fire safety police	40	-	-	16	1	9	4	6	2
交通警察人員交通組 Traffic police officer: traffic	22	-	-	13	5	4	-	-	-
警察資訊管理人員 Police information	14	-	-	8	3	2	-	-	-
刑事鑑識人員 Forensic investigator	14	-	-	8	2	2	-	2	-
國境警察人員 Border police officer	15	-	-	9	3	1	2	-	-
水上警察人員 Maritime police officer	36	-	-	23	3	7	2	-	1
警察法制人員 Police legal affairs	18	-	-	8	2	6	1	-	1
行政管理人員 Administrative management personnel	19	-	-	10	2	3	3	1	-
四等 Grade 4	1 630	761	90	631	80	52	2	9	2
行政警察人員 Administrative police officer	1 325	610	68	524	71	40	2	6	2
消防警察人員 Fire safety police	132	73	12	34	4	6	-	2	-
交通警察人員 Traffic police	78	34	-	39	3	2	-	-	-
水上警察人員輪機組 Maritime police officer: marine engineering	62	30	7	22	1	1	-	1	-
水上警察人員航海組 Maritime police officer: marine navigation	33	14	3	12	1	3	-	-	-

**Table 27 Civil Service Special Examination – Age of Qualified Examinees,
by Category, 2025 (Cont. 8)
(III)Special Examination for Police Officers**

Unit : Person

36~40歲 Years		41~45歲 Years		46~50歲 Years		51歲以上 Years and Over		平均年齡(歲) Average Age (Years)		
男 Male	女 Female	男 Male	女 Female	男 Male	女 Female	男 Male	女 Female	計 Total	男 Male	女 Female
5	2	-	-	-	-	-	-	21.81	21.70	22.51
3	1	-	-	-	-	-	-	25.09	24.89	25.71
-	-	-	-	-	-	-	-	25.86	26.00	25.59
-	1	-	-	-	-	-	-	24.88	23.38	26.38
-	-	-	-	-	-	-	-	25.35	25.11	26.29
-	-	-	-	-	-	-	-	24.79	25.18	23.33
-	-	-	-	-	-	-	-	24.60	23.90	26.00
2	-	-	-	-	-	-	-	27.33	26.94	29.14
-	-	-	-	-	-	-	-	23.77	24.06	22.80
1	-	-	-	-	-	-	-	24.14	24.64	22.33
-	-	-	-	-	-	-	-	25.43	25.92	22.50
-	-	-	-	-	-	-	-	23.33	22.50	25.00
-	-	-	-	-	-	-	-	24.08	23.57	26.67
-	-	-	-	-	-	-	-	24.56	24.14	26.00
-	-	-	-	-	-	-	-	24.58	24.00	26.20
2	1	-	-	-	-	-	-	21.19	21.20	21.10
1	1	-	-	-	-	-	-	21.19	21.18	21.21
1	-	-	-	-	-	-	-	21.24	21.33	20.63
-	-	-	-	-	-	-	-	21.09	21.08	21.33
-	-	-	-	-	-	-	-	21.16	21.31	20.13
-	-	-	-	-	-	-	-	21.39	21.48	20.75

表 27 114年公務人員特種考試錄取或及格人員年齡—按類科分 (續 9)

(四)一般警察人員考試

單位：人

類 科 別 Category	總計 Grand Total	18~20歲 Years		21~25歲 Years		26~30歲 Years		31~35歲 Years	
		男 Male	女 Female	男 Male	女 Female	男 Male	女 Female	男 Male	女 Female
總計 Grand Total	1 971	57	55	639	303	434	177	206	66
二等 Grade 2	1	-	-	-	-	-	-	-	1
刑事鑑識人員材料及化學物品 鑑析組 Forensic investigator: materials and chemicals	1	-	-	-	-	-	-	-	1
刑事警察人員數位鑑識組 Criminal police officer: digital forensics	-	-	-	-	-	-	-	-	-
三等 Grade 3	36	-	-	7	9	5	8	1	6
行政警察人員 Administrative police officer	16	-	-	3	5	1	4	-	3
犯罪防治人員預防組 Crime prevention officer: prevention	5	-	-	-	1	1	2	-	1
消防警察人員 Fire safety police	1	-	-	-	-	1	-	-	-
警察資訊管理人員 Police information	1	-	-	-	1	-	-	-	-
警察法制人員 Police legal affairs	10	-	-	2	2	1	2	1	2
行政管理人員 Administrative management personnel	3	-	-	2	-	1	-	-	-
四等 Grade 4	1 934	57	55	632	294	429	169	205	59
行政警察人員 Administrative police officer	1 245	25	48	368	253	262	123	99	46
消防警察人員 Fire safety police	675	32	7	260	40	162	46	103	12
水上警察人員輪機組 Maritime police officer: marine engineering	6	-	-	1	-	2	-	2	1
水上警察人員航海組 Maritime police officer: marine navigation	8	-	-	3	1	3	-	1	-

**Table 27 Civil Service Special Examination—Age of Qualified Examinees,
by Category, 2025 (Cont. 9)
(IV) Examination for General Police Officers**

Unit : Person

36~40歲 Years		41~45歲 Years		46~50歲 Years		51歲以上 Years and Over		平均年齡(歲) Average Age (Years)		
男 Male	女 Female	男 Male	女 Female	男 Male	女 Female	男 Male	女 Female	計 Total	男 Male	女 Female
25	9	-	-	-	-	-	-	25.92	26.21	25.28
-	-	-	-	-	-	-	-	31.00	-	31.00
-	-	-	-	-	-	-	-	31.00	-	31.00
-	-	-	-	-	-	-	-	-	-	-
-	-	-	-	-	-	-	-	26.83	25.69	27.48
-	-	-	-	-	-	-	-	26.50	23.75	27.42
-	-	-	-	-	-	-	-	27.80	27.00	28.00
-	-	-	-	-	-	-	-	26.00	26.00	-
-	-	-	-	-	-	-	-	24.00	-	24.00
-	-	-	-	-	-	-	-	28.00	28.25	27.83
-	-	-	-	-	-	-	-	24.33	24.33	-
25	9	-	-	-	-	-	-	25.90	26.22	25.18
16	5	-	-	-	-	-	-	25.69	26.14	24.96
9	4	-	-	-	-	-	-	26.26	26.29	26.11
-	-	-	-	-	-	-	-	28.83	28.40	31.00
-	-	-	-	-	-	-	-	27.00	27.57	23.00

表 27 114年公務人員特種考試錄取或及格人員年齡—按類科分 (續 10)

(五)外交領事人員考試

單位：人

類 科 別 Category	總計 Grand Total	18~20歲 Years		21~25歲 Years		26~30歲 Years		31~35歲 Years	
		男 Male	女 Female	男 Male	女 Female	男 Male	女 Female	男 Male	女 Female
總計 Grand Total	56	-	-	12	12	12	7	5	3
三等 Grade 3	56	-	-	12	12	12	7	5	3
英文組一 English division 1	35	-	-	9	11	7	2	4	1
英文組二 English division 2	2	-	-	-	-	-	1	-	-
法文組 French division	5	-	-	-	-	1	-	1	2
德文組 German division	3	-	-	-	-	1	1	-	-
日文組 Japanese division	4	-	-	1	-	1	2	-	-
西班牙文組 Spanish division	3	-	-	2	-	1	-	-	-
阿拉伯文組 Arabic division	1	-	-	-	1	-	-	-	-
義大利文組 Italian division	1	-	-	-	-	-	1	-	-
葡萄牙文組 Portuguese division	1	-	-	-	-	-	-	-	-
國際法組 International law division	1	-	-	-	-	1	-	-	-

(六)外交行政人員考試

單位：人

類 科 別 Category	總計 Grand Total	18~20歲 Years		21~25歲 Years		26~30歲 Years		31~35歲 Years	
		男 Male	女 Female	男 Male	女 Female	男 Male	女 Female	男 Male	女 Female
總計 Grand Total	4	-	-	-	3	-	1	-	-
四等 Grade 4	4	-	-	-	3	-	1	-	-
行政組 Administrative division	4	-	-	-	3	-	1	-	-

**Table 27 Civil Service Special Examination – Age of Qualified Examinees,
by Category, 2025 (Cont. 10)
(V)Examination for Diplomatic and Consular Personnel**

Unit : Person

36~40歲 Years		41~45歲 Years		46~50歲 Years		51歲以上 Years and Over		平均年齡(歲) Average Age (Years)		
男 Male	女 Female	男 Male	女 Female	男 Male	女 Female	男 Male	女 Female	計 Total	男 Male	女 Female
1	3	1	-	-	-	-	-	27.66	27.65	27.68
1	3	1	-	-	-	-	-	27.66	27.65	27.68
-	1	-	-	-	-	-	-	26.31	26.60	25.93
1	-	-	-	-	-	-	-	33.50	40.00	27.00
-	1	-	-	-	-	-	-	32.80	31.00	34.00
-	1	-	-	-	-	-	-	31.67	26.00	34.50
-	-	-	-	-	-	-	-	25.75	25.50	26.00
-	-	-	-	-	-	-	-	25.33	25.33	-
-	-	-	-	-	-	-	-	23.00	-	23.00
-	-	-	-	-	-	-	-	30.00	-	30.00
-	-	1	-	-	-	-	-	43.00	43.00	-
-	-	-	-	-	-	-	-	27.00	27.00	-

(VI)Examination for Diplomatic Administrative Personnel

Unit : Person

36~40歲 Years		41~45歲 Years		46~50歲 Years		51歲以上 Years and Over		平均年齡(歲) Average Age (Years)		
男 Male	女 Female	男 Male	女 Female	男 Male	女 Female	男 Male	女 Female	計 Total	男 Male	女 Female
-	-	-	-	-	-	-	-	23.00	-	23.00
-	-	-	-	-	-	-	-	23.00	-	23.00
-	-	-	-	-	-	-	-	23.00	-	23.00

表 27 114年公務人員特種考試錄取或及格人員年齡—按類科分 (續 11)

(七)國際經濟商務人員考試

單位：人

類 科 別 Category	總計 Grand Total	18~20歲 Years		21~25歲 Years		26~30歲 Years		31~35歲 Years	
		男 Male	女 Female	男 Male	女 Female	男 Male	女 Female	男 Male	女 Female
總計 Grand Total	11	-	-	1	2	3	1	1	-
三等 Grade 3	11	-	-	1	2	3	1	1	-
國際經濟商務人員英文組 International economics and business personnel: English division	7	-	-	1	2	-	-	1	-
國際經濟商務人員日文組 International economics and business personnel: Japanese division	2	-	-	-	-	2	-	-	-
國際經濟商務人員韓文組 International economics and business personnel: Korean division	1	-	-	-	-	-	1	-	-
國際經濟商務人員國際經貿法 律組 International economics and business personnel: international trade law division	1	-	-	-	-	1	-	-	-

**Table 27 Civil Service Special Examination — Age of Qualified Examinees,
by Category, 2025 (Cont. 11)
(VII) Examination for International Trade Personnel**

Unit : Person

36~40歲 Years		41~45歲 Years		46~50歲 Years		51歲以上 Years and Over		平均年齡 (歲) Average Age (Years)		
男 Male	女 Female	男 Male	女 Female	男 Male	女 Female	男 Male	女 Female	計 Total	男 Male	女 Female
1	1	-	1	-	-	-	-	30.18	29.33	31.20
1	1	-	1	-	-	-	-	30.18	29.33	31.20
1	1	-	1	-	-	-	-	31.86	31.00	32.50
-	-	-	-	-	-	-	-	27.50	27.50	-
-	-	-	-	-	-	-	-	26.00	-	26.00
-	-	-	-	-	-	-	-	28.00	28.00	-

表 27 114年公務人員特種考試錄取或及格人員年齡—按類科分 (續 12)

(八)司法人員考試

單位：人

類 科 別 Category	總計 Grand Total	18~20歲 Years		21~25歲 Years		26~30歲 Years		31~35歲 Years	
		男 Male	女 Female	男 Male	女 Female	男 Male	女 Female	男 Male	女 Female
總計 Grand Total	1 640	5	4	337	416	220	179	127	85
三等 Grade 3	203	-	-	27	38	32	26	12	19
公證人 Notary	3	-	-	-	1	-	1	-	-
觀護人 Probation officer	29	-	-	2	12	1	4	2	5
家事調查官 Family investigator	12	-	-	-	2	-	1	-	4
行政執行官 Administrative enforcement officer	4	-	-	-	-	-	-	1	3
司法事務官法律事務組 Judicial associate officer: legal affairs	42	-	-	3	1	8	8	3	3
司法事務官財經事務組 Judicial associate officer: financial and economic affairs	1	-	-	-	-	-	1	-	-
檢察事務官偵查實務組 Prosecutor investigator: investigation	36	-	-	7	10	13	5	1	-
檢察事務官財經實務組 Prosecutor investigator: financial and economic affairs	17	-	-	2	3	-	3	-	1
檢察事務官電子資訊組 Prosecutor investigator: electronic data	10	-	-	-	1	-	-	1	1
檢察事務官營繕工程組 Prosecutor investigator: engineering	7	-	-	-	-	4	-	1	-
心理測驗員 Psychometric testing technologist	4	-	-	-	3	-	1	-	-
心理輔導員 Psychological counselor	9	-	-	1	1	1	2	-	-

**Table 27 Civil Service Special Examination – Age of Qualified Examinees,
by Category, 2025 (Cont. 12)
(VIII)Special Examination for Judicial Personnel**

Unit : Person

36~40歲 Years		41~45歲 Years		46~50歲 Years		51歲以上 Years and Over		平均年齡(歲) Average Age (Years)		
男 Male	女 Female	男 Male	女 Female	男 Male	女 Female	男 Male	女 Female	計 Total	男 Male	女 Female
80	46	56	25	15	21	11	13	28.61	29.28	27.89
14	12	5	6	1	7	3	1	30.49	30.33	30.63
-	1	-	-	-	-	-	-	30.00	-	30.00
2	-	-	1	-	-	-	-	27.79	30.00	27.09
1	2	-	-	-	2	-	-	35.17	39.00	34.82
-	-	-	-	-	-	-	-	32.00	32.00	32.00
7	4	-	1	-	3	1	-	33.40	32.41	34.50
-	-	-	-	-	-	-	-	30.00	-	30.00
-	-	-	-	-	-	-	-	25.83	26.57	24.80
-	2	1	4	-	1	-	-	32.94	29.33	33.71
3	1	1	-	-	-	2	-	39.00	42.14	31.67
-	-	1	-	1	-	-	-	33.29	33.29	-
-	-	-	-	-	-	-	-	24.75	-	24.75
-	2	-	-	-	1	-	1	34.67	25.50	37.29

表 27 114年公務人員特種考試錄取或及格人員年齡—按類科分 (續 13)

(八)司法人員考試

單位：人

類 科 別 Category	總計 Grand Total	18~20歲 Years		21~25歲 Years		26~30歲 Years		31~35歲 Years	
		男 Male	女 Female	男 Male	女 Female	男 Male	女 Female	男 Male	女 Female
監獄官(男) Prison warden (male)	23	-	-	12	-	5	-	3	-
監獄官(女) Prison warden (female)	4	-	-	-	4	-	-	-	-
公職法醫師 Public forensic medical examiner	1	-	-	-	-	-	-	-	1
鑑識人員 Forensic officer	1	-	-	-	-	-	-	-	1
四等 Grade 4	1 297	5	3	295	362	177	134	106	49
法院書記官 Court clerk	758	2	2	180	302	74	96	32	23
法警 Bailiff	83	1	-	25	13	23	7	7	1
執達員 Process server	103	-	-	14	28	7	9	4	7
執行員 Junior enforcement officer	16	-	-	1	2	1	3	2	1
監所管理員(男) Correctional facility custodial personnel (male)	278	2	-	75	-	72	-	61	-
監所管理員(女) Correctional facility custodial personnel (female)	59	-	1	-	17	-	19	-	17
五等 Grade 5	140	-	1	15	16	11	19	9	17
錄事 Clerk assistant	120	-	1	13	9	8	18	9	17
庭務員 Court attendant	20	-	-	2	7	3	1	-	-

說明：詳表24(八)。

**Table 27 Civil Service Special Examination – Age of Qualified Examinees,
by Category, 2025 (Cont. 13)
(VIII)Special Examination for Judicial Personnel**

Unit : Person

36~40歲 Years		41~45歲 Years		46~50歲 Years		51歲以上 Years and Over		平均年齡(歲) Average Age (Years)		
男 Male	女 Female	男 Male	女 Female	男 Male	女 Female	男 Male	女 Female	計 Total	男 Male	女 Female
1	-	2	-	-	-	-	-	27.48	27.48	-
-	-	-	-	-	-	-	-	22.50	-	22.50
-	-	-	-	-	-	-	-	34.00	-	34.00
-	-	-	-	-	-	-	-	31.00	-	31.00
58	23	43	12	11	10	4	5	27.75	28.75	26.59
8	9	5	7	9	4	2	3	26.05	26.68	25.61
4	2	-	-	-	-	-	-	27.05	27.20	26.65
8	7	5	4	1	6	1	2	31.57	31.80	31.43
1	1	2	-	1	-	1	-	34.31	38.56	28.86
37	-	31	-	-	-	-	-	30.67	30.67	-
-	4	-	1	-	-	-	-	28.51	-	28.51
8	11	8	7	3	4	4	7	33.81	33.90	33.74
7	9	7	6	2	4	3	7	34.31	33.80	34.66
1	2	1	1	1	-	1	-	30.80	34.44	27.82

Note : See footnotes at end of table 24(VIII).

表 27 114年公務人員特種考試錄取或及格人員年齡—按類科分 (續 14)

(九)司法官考試

單位：人

類 科 別 Category	總計 Grand Total	18~20歲 Years		21~25歲 Years		26~30歲 Years		31~35歲 Years	
		男 Male	女 Female	男 Male	女 Female	男 Male	女 Female	男 Male	女 Female
總計 Grand Total	136	-	-	38	60	14	12	6	3
三等 Grade 3	136	-	-	38	60	14	12	6	3
司法官 Judges and prosecutors	136	-	-	38	60	14	12	6	3

(十)國防法務官考試

單位：人

類 科 別 Category	總計 Grand Total	18~20歲 Years		21~25歲 Years		26~30歲 Years		31~35歲 Years	
		男 Male	女 Female	男 Male	女 Female	男 Male	女 Female	男 Male	女 Female
總計 Grand Total	15	-	-	5	5	2	1	2	-
相當高考 Equivalent to senior examination	15	-	-	5	5	2	1	2	-
國防法務官 National defense legal officers	15	-	-	5	5	2	1	2	-

**Table 27 Civil Service Special Examination – Age of Qualified Examinees,
by Category, 2025 (Cont. 14)
(IX)Examination for Judges and Prosecutors**

Unit : Person

36~40歲 Years		41~45歲 Years		46~50歲 Years		51歲以上 Years and Over		平均年齡(歲) Average Age (Years)			
男 Male	女 Female	男 Male	女 Female	男 Male	女 Female	男 Male	女 Female	計 Total	男 Male	女 Female	
1	-	1	-	-	-	-	-	1	25.04	25.63	24.57
1	-	1	-	-	-	-	-	1	25.04	25.63	24.57
1	-	1	-	-	-	-	-	1	25.04	25.63	24.57

(X)Examination for National Defense Legal Officers

Unit : Person

36~40歲 Years		41~45歲 Years		46~50歲 Years		51歲以上 Years and Over		平均年齡(歲) Average Age (Years)			
男 Male	女 Female	男 Male	女 Female	男 Male	女 Female	男 Male	女 Female	計 Total	男 Male	女 Female	
-	-	-	-	-	-	-	-	-	25.67	26.44	24.50
-	-	-	-	-	-	-	-	-	25.67	26.44	24.50
-	-	-	-	-	-	-	-	-	25.67	26.44	24.50

表 27 114年公務人員特種考試錄取或及格人員年齡—按類科分 (續 15)

(十一)關務人員考試

單位：人

類 科 別 Category	總計 Grand Total	18~20歲 Years		21~25歲 Years		26~30歲 Years		31~35歲 Years	
		男 Male	女 Female	男 Male	女 Female	男 Male	女 Female	男 Male	女 Female
總計 Grand Total	228	-	-	40	49	18	42	13	14
三等 Grade 3	92	-	-	8	21	11	18	7	7
財稅行政 Tax administration	13	-	-	-	3	1	3	1	2
關稅法務 Customs law	14	-	-	1	3	2	3	1	1
關稅會計 Customs accounting	4	-	-	-	2	-	2	-	-
關稅統計 Customs statistics	1	-	-	-	-	1	-	-	-
資訊處理 Information processing	3	-	-	-	1	1	-	-	1
機械工程 Mechanical engineering	3	-	-	2	-	-	1	-	-
電機工程 Electrical engineering	13	-	-	-	1	1	2	3	-
化學工程 Chemical engineering	18	-	-	2	4	4	1	1	2
紡織工程 Textile engineering	9	-	-	-	1	-	4	-	-
輻射安全技術工程 Radiation safety engineering	13	-	-	3	6	1	2	-	1

**Table 27 Civil Service Special Examination – Age of Qualified Examinees,
by Category, 2025 (Cont. 15)
(XI)Special Examination for Customs Personnel**

Unit : Person

36~40歲 Years		41~45歲 Years		46~50歲 Years		51歲以上 Years and Over		平均年齡(歲) Average Age (Years)		
男 Male	女 Female	男 Male	女 Female	男 Male	女 Female	男 Male	女 Female	計 Total	男 Male	女 Female
15	13	4	1	5	3	8	3	30.07	31.77	28.66
5	8	3	-	1	-	1	2	30.22	32.03	29.05
-	2	-	-	-	-	-	1	30.92	28.50	31.36
1	1	-	-	1	-	-	-	30.50	33.33	28.38
-	-	-	-	-	-	-	-	25.75	-	25.75
-	-	-	-	-	-	-	-	30.00	30.00	-
-	-	-	-	-	-	-	-	27.00	28.00	26.50
-	-	-	-	-	-	-	-	24.00	23.00	26.00
2	1	1	-	-	-	1	1	36.69	38.00	34.60
1	2	1	-	-	-	-	-	30.06	30.44	29.67
1	2	1	-	-	-	-	-	32.67	42.50	29.86
-	-	-	-	-	-	-	-	24.69	24.25	24.89

表 27 114年公務人員特種考試錄取或及格人員年齡—按類科分 (續 16)

(十一)關務人員考試

單位：人

類 科 別 Category	總計 Grand Total	18~20歲 Years		21~25歲 Years		26~30歲 Years		31~35歲 Years	
		男 Male	女 Female	男 Male	女 Female	男 Male	女 Female	男 Male	女 Female
藥事 Pharmaceutics	1	-	-	-	-	-	-	1	-
四等 Grade 4	134	-	-	32	28	7	24	6	7
一般行政 General administration	45	-	-	8	13	1	13	-	3
關稅會計 Customs accounting	6	-	-	1	1	-	2	-	1
關稅統計 Customs statistics	4	-	-	2	-	1	-	1	-
資訊處理 Information processing	6	-	-	3	3	-	-	-	-
機械工程 Mechanical engineering	15	-	-	8	-	1	1	1	1
電機工程 Electrical engineering	21	-	-	5	-	2	1	2	-
化學工程 Chemical engineering	24	-	-	4	7	2	4	1	1
紡織工程 Textile engineering	13	-	-	1	4	-	3	1	1
五等 Grade 5	2	-	-	-	-	-	-	-	-
輪機工程 Marine engineering	2	-	-	-	-	-	-	-	-

**Table 27 Civil Service Special Examination – Age of Qualified Examinees,
by Category, 2025 (Cont. 16)
(XI)Special Examination for Customs Personnel**

Unit : Person

36~40歲 Years		41~45歲 Years		46~50歲 Years		51歲以上 Years and Over		平均年齡(歲) Average Age (Years)			
男 Male	女 Female	男 Male	女 Female	男 Male	女 Female	男 Male	女 Female	計 Total	男 Male	女 Female	
-	-	-	-	-	-	-	-	-	32.00	32.00	-
9	5	1	1	3	3	7	1	29.78	31.31	28.35	
2	1	-	-	-	2	1	1	28.44	28.50	28.42	
-	-	-	1	-	-	-	-	29.17	23.00	30.40	
-	-	-	-	-	-	-	-	27.00	27.00	-	
-	-	-	-	-	-	-	-	23.00	23.67	22.33	
1	-	-	-	-	-	2	-	30.20	30.31	29.50	
4	1	1	-	2	-	3	-	35.81	36.11	33.00	
2	1	-	-	-	1	1	-	28.92	30.40	27.86	
-	2	-	-	1	-	-	-	30.08	35.67	28.40	
1	-	-	-	1	-	-	-	42.00	42.00	-	
1	-	-	-	1	-	-	-	42.00	42.00	-	

表 27 114年公務人員特種考試錄取或及格人員年齡—按類科分 (續 17)

(十二)民航人員考試

單位：人

類 科 別 Category	總計 Grand Total	18~20歲 Years		21~25歲 Years		26~30歲 Years		31~35歲 Years	
		男 Male	女 Female	男 Male	女 Female	男 Male	女 Female	男 Male	女 Female
總計 Grand Total	45	-	-	7	11	8	8	6	3
三等 Grade 3	45	-	-	7	11	8	8	6	3
飛航管制 Air traffic control	36	-	-	6	11	7	7	5	-
飛航檢查 Flight operations inspection	1	-	-	-	-	-	-	-	-
航務管理 Aviation management	8	-	-	1	-	1	1	1	3

**Table 27 Civil Service Special Examination — Age of Qualified Examinees,
by Category, 2025 (Cont. 17)
(XII)Special Examination for Civil Aviation Personnel**

Unit : Person

36~40歲 Years		41~45歲 Years		46~50歲 Years		51歲以上 Years and Over		平均年齡 (歲) Average Age (Years)		
男 Male	女 Female	男 Male	女 Female	男 Male	女 Female	男 Male	女 Female	計 Total	男 Male	女 Female
-	1	1	-	-	-	-	-	27.60	28.36	26.87
-	1	1	-	-	-	-	-	27.60	28.36	26.87
-	-	-	-	-	-	-	-	26.36	27.50	25.22
-	-	1	-	-	-	-	-	41.00	41.00	-
-	1	-	-	-	-	-	-	31.50	29.33	32.80

表 27 114年公務人員特種考試錄取或及格人員年齡—按類科分 (續 18)

(十三)退除役軍人轉任公務人員考試

單位：人

類 科 別 Category	總計 Grand Total	18~20歲 Years		21~25歲 Years		26~30歲 Years		31~35歲 Years	
		男 Male	女 Female	男 Male	女 Female	男 Male	女 Female	男 Male	女 Female
總計 Grand Total	67	-	-	-	-	1	1	10	6
三等 Grade 3	52	-	-	-	-	-	-	7	6
一般行政 General administration	23	-	-	-	-	-	-	4	4
社會行政 Social administration	22	-	-	-	-	-	-	2	-
勞工行政 Labor administration	-	-	-	-	-	-	-	-	-
社會工作 Social work	1	-	-	-	-	-	-	1	-
人事行政 Personnel administration	3	-	-	-	-	-	-	-	1
會計 Accounting	1	-	-	-	-	-	-	-	1
法律廉政 Civil service legal ethics	1	-	-	-	-	-	-	-	-
衛生行政 Health administration	1	-	-	-	-	-	-	-	-
四等 Grade 4	15	-	-	-	-	1	1	3	-
一般行政 General administration	13	-	-	-	-	1	1	3	-
勞工行政 Labor administration	1	-	-	-	-	-	-	-	-
人事行政 Personnel administration	1	-	-	-	-	-	-	-	-
會計 Accounting	-	-	-	-	-	-	-	-	-

**Table 27 Civil Service Special Examination — Age of Qualified Examinees,
by Category, 2025 (Cont. 18)
(XIII) Civil Service Transfer Examination for Veterans**

Unit : Person

36~40歲 Years		41~45歲 Years		46~50歲 Years		51歲以上 Years and Over		平均年齡(歲) Average Age (Years)		
男 Male	女 Female	男 Male	女 Female	男 Male	女 Female	男 Male	女 Female	計 Total	男 Male	女 Female
11	5	12	3	5	1	10	2	41.78	42.67	39.33
10	3	10	1	4	1	9	1	41.94	43.20	37.75
4	1	5	-	3	-	2	-	40.22	42.00	33.80
6	2	5	-	1	1	5	-	43.59	44.05	40.67
-	-	-	-	-	-	-	-	-	-	-
-	-	-	-	-	-	-	-	33.00	33.00	-
-	-	-	1	-	-	1	-	41.67	51.00	37.00
-	-	-	-	-	-	-	-	35.00	-	35.00
-	-	-	-	-	-	1	-	51.00	51.00	-
-	-	-	-	-	-	-	1	53.00	-	53.00
1	2	2	2	1	-	1	1	41.20	40.33	42.50
1	2	-	2	1	-	1	1	40.77	39.29	42.50
-	-	1	-	-	-	-	-	43.00	43.00	-
-	-	1	-	-	-	-	-	45.00	45.00	-
-	-	-	-	-	-	-	-	-	-	-

表 27 114年公務人員特種考試錄取或及格人員年齡—按類科分 (續 19)

(十四)法務部調查局調查人員考試

單位：人

類 科 別 Category	總計 Grand Total	18~20歲 Years		21~25歲 Years		26~30歲 Years		31~35歲 Years	
		男 Male	女 Female	男 Male	女 Female	男 Male	女 Female	男 Male	女 Female
總計 Grand Total	100	-	-	32	28	25	15	-	-
三等 Grade 3	100	-	-	32	28	25	15	-	-
調查工作組(英文) Investigative task force (English)	18	-	-	6	8	1	3	-	-
調查工作組(日文) Investigative task force (Japanese)	2	-	-	1	1	-	-	-	-
調查工作組(德文) Investigative task force (German)	1	-	-	-	1	-	-	-	-
調查工作組(西班牙文) Investigative task force (Spanish)	1	-	-	-	1	-	-	-	-
調查工作組(阿拉伯文) Investigative task force (Arabic)	-	-	-	-	-	-	-	-	-
調查工作組(法文) Investigative task force (French)	1	-	-	-	-	-	1	-	-
調查工作組(俄文) Investigative task force (Russian)	1	-	-	-	-	1	-	-	-
調查工作組(韓文) Investigative task force (Korean)	1	-	-	-	-	1	-	-	-
調查工作組(土耳其文) Investigative task force (Turkish)	1	-	-	-	1	-	-	-	-
法律實務組 Legal affairs division	22	-	-	6	6	5	5	-	-
財經實務組 Financial affairs division	16	-	-	3	7	4	2	-	-
化學鑑識組 Chemical forensic division	3	-	-	-	-	3	-	-	-
醫學鑑識組 Medical forensic division	1	-	-	1	-	-	-	-	-
電子科學組 Electronics division	12	-	-	8	1	1	2	-	-
資訊科學組 Information technology division	17	-	-	7	2	6	2	-	-
營繕工程組 Engineering division	3	-	-	-	-	3	-	-	-

**Table 27 Civil Service Special Examination — Age of Qualified Examinees,
by Category, 2025 (Cont. 19)
(XIV)Special Examination for Investigative Agents**

Unit : Person

36~40歲 Years		41~45歲 Years		46~50歲 Years		51歲以上 Years and Over		平均年齡 (歲) Average Age (Years)			
男 Male	女 Female	男 Male	女 Female	男 Male	女 Female	男 Male	女 Female	計 Total	男 Male	女 Female	
-	-	-	-	-	-	-	-	-	25.06	25.16	24.93
-	-	-	-	-	-	-	-	-	25.06	25.16	24.93
-	-	-	-	-	-	-	-	-	24.89	24.29	25.27
-	-	-	-	-	-	-	-	-	25.00	25.00	25.00
-	-	-	-	-	-	-	-	-	23.00	-	23.00
-	-	-	-	-	-	-	-	-	22.00	-	22.00
-	-	-	-	-	-	-	-	-	-	-	-
-	-	-	-	-	-	-	-	-	26.00	-	26.00
-	-	-	-	-	-	-	-	-	26.00	26.00	-
-	-	-	-	-	-	-	-	-	26.00	26.00	-
-	-	-	-	-	-	-	-	-	25.00	-	25.00
-	-	-	-	-	-	-	-	-	25.14	25.45	24.82
-	-	-	-	-	-	-	-	-	25.00	25.86	24.33
-	-	-	-	-	-	-	-	-	28.00	28.00	-
-	-	-	-	-	-	-	-	-	25.00	25.00	-
-	-	-	-	-	-	-	-	-	24.00	23.00	27.00
-	-	-	-	-	-	-	-	-	25.12	25.15	25.00
-	-	-	-	-	-	-	-	-	27.67	27.67	-

表 27 114年公務人員特種考試錄取或及格人員年齡—按類科分 (續 20)

(十五)國家安全局國家安全情報人員考試

單位：人

類 科 別 Category	總計 Grand Total	18~20歲 Years		21~25歲 Years		26~30歲 Years		31~35歲 Years	
		男 Male	女 Female	男 Male	女 Female	男 Male	女 Female	男 Male	女 Female
總計 Grand Total	62	-	-	12	8	13	18	7	4
三等 Grade 3	46	-	-	12	3	11	13	5	2
政經組 Political economy division	5	-	-	-	2	-	3	-	-
情報組 Intelligence division	15	-	-	4	-	3	4	3	1
國際組 International division	7	-	-	3	-	2	-	2	-
資訊組 Information technology division	14	-	-	3	1	5	4	-	1
電子組 Electronics division	3	-	-	2	-	-	1	-	-
數理組 Mathematics division	2	-	-	-	-	1	1	-	-
五等 Grade 5	16	-	-	-	5	2	5	2	2
行政組 Administration division	7	-	-	-	2	1	2	1	1
社會組 Social affairs division	3	-	-	-	2	-	1	-	-
資訊組 Information technology division	6	-	-	-	1	1	2	1	1

**Table 27 Civil Service Special Examination – Age of Qualified Examinees,
by Category, 2025 (Cont. 20)
(XV)Special Examination for Intelligence Personnel**

Unit : Person

36~40歲 Years		41~45歲 Years		46~50歲 Years		51歲以上 Years and Over		平均年齡(歲) Average Age (Years)		
男 Male	女 Female	男 Male	女 Female	男 Male	女 Female	男 Male	女 Female	計 Total	男 Male	女 Female
-	-	-	-	-	-	-	-	27.24	27.22	27.27
-	-	-	-	-	-	-	-	27.11	26.89	27.44
-	-	-	-	-	-	-	-	26.00	-	26.00
-	-	-	-	-	-	-	-	28.27	27.80	29.20
-	-	-	-	-	-	-	-	27.43	27.43	-
-	-	-	-	-	-	-	-	26.50	26.25	26.83
-	-	-	-	-	-	-	-	25.00	23.00	29.00
-	-	-	-	-	-	-	-	27.50	27.00	28.00
-	-	-	-	-	-	-	-	27.63	29.50	27.00
-	-	-	-	-	-	-	-	28.14	29.50	27.60
-	-	-	-	-	-	-	-	24.67	-	24.67
-	-	-	-	-	-	-	-	28.50	29.50	28.00

表 27 114年公務人員特種考試錄取或及格人員年齡—按類科分 (續 21)

(十六)原住民族考試

單位：人

類 科 別 Category	總計 Grand Total	18~20歲 Years		21~25歲 Years		26~30歲 Years		31~35歲 Years	
		男 Male	女 Female	男 Male	女 Female	男 Male	女 Female	男 Male	女 Female
總計 Grand Total	116	-	-	18	24	12	16	9	14
三等 Grade 3	42	-	-	9	4	3	5	4	5
一般行政 General administration	6	-	-	-	-	2	1	1	-
社會行政 Social administration	3	-	-	-	1	-	-	-	1
社會工作 Social work	2	-	-	1	-	-	-	-	1
人事行政 Personnel administration	2	-	-	-	-	-	-	1	-
原住民族行政 Indigenous people administration	6	-	-	-	-	-	1	1	2
教育行政 Education administration	1	-	-	-	1	-	-	-	-
體育行政 Physical education administration	2	-	-	1	-	-	-	-	-
財稅行政 Tax administration	5	-	-	-	1	-	3	-	-
經建行政 Economic planning and development administration	2	-	-	2	-	-	-	-	-
農業行政 Agricultural administration	1	-	-	1	-	-	-	-	-
衛生行政 Health administration	2	-	-	-	1	-	-	-	-
地政 Land administration	3	-	-	-	-	-	-	1	1
農業技術 Agricultural technology	1	-	-	1	-	-	-	-	-
林業技術 Forestry technology	3	-	-	2	-	1	-	-	-
土木工程 Civil engineering	3	-	-	1	-	-	-	-	-
四等 Grade 4	59	-	-	9	16	9	6	4	6
一般行政 General administration	15	-	-	2	5	2	1	1	2

**Table 27 Civil Service Special Examination – Age of Qualified Examinees,
by Category, 2025 (Cont. 21)
(XVI)Special Civil Service Examination for Indigenous Peoples**

Unit : Person

36~40歲 Years		41~45歲 Years		46~50歲 Years		51歲以上 Years and Over		平均年齡(歲) Average Age (Years)		
男 Male	女 Female	男 Male	女 Female	男 Male	女 Female	男 Male	女 Female	計 Total	男 Male	女 Female
2	4	6	4	1	4	-	2	30.08	29.71	30.34
1	3	5	-	-	2	-	1	31.74	31.00	32.55
-	-	2	-	-	-	-	-	33.33	34.80	26.00
-	-	-	-	-	-	-	1	36.33	-	36.33
-	-	-	-	-	-	-	-	27.50	24.00	31.00
-	1	-	-	-	-	-	-	35.50	35.00	36.00
-	1	1	-	-	-	-	-	34.00	38.00	32.00
-	-	-	-	-	-	-	-	24.00	-	24.00
-	-	1	-	-	-	-	-	33.00	33.00	-
-	-	-	-	-	1	-	-	30.40	-	30.40
-	-	-	-	-	-	-	-	24.00	24.00	-
-	-	-	-	-	-	-	-	23.00	23.00	-
-	-	1	-	-	-	-	-	35.00	45.00	25.00
-	-	-	-	-	1	-	-	38.67	33.00	41.50
-	-	-	-	-	-	-	-	24.00	24.00	-
-	-	-	-	-	-	-	-	25.00	25.00	-
1	1	-	-	-	-	-	-	32.00	29.50	37.00
1	1	1	3	-	2	-	1	29.03	27.67	29.97
-	-	1	-	-	-	-	1	29.33	29.17	29.44

表 27 114年公務人員特種考試錄取或及格人員年齡—按類科分 (續 22)

(十六)原住民族考試

單位：人

類 科 別 Category	總計 Grand Total	18~20歲 Years		21~25歲 Years		26~30歲 Years		31~35歲 Years	
		男 Male	女 Female	男 Male	女 Female	男 Male	女 Female	男 Male	女 Female
一般民政 General civil administration	18	-	-	1	3	3	1	1	4
社會行政 Social administration	2	-	-	-	2	-	-	-	-
人事行政 Personnel administration	3	-	-	-	2	-	1	-	-
原住民族行政 Indigenous people administration	4	-	-	1	1	1	-	-	-
財稅行政 Tax administration	1	-	-	-	1	-	-	-	-
會計 Accounting	1	-	-	-	1	-	-	-	-
法警 Bailiff	4	-	-	1	1	1	1	-	-
經建行政 Economic planning and development administration	2	-	-	-	-	-	1	1	-
地政 Land administration	-	-	-	-	-	-	-	-	-
農業技術 Agricultural technology	1	-	-	-	-	-	-	1	-
林業技術 Forestry technology	-	-	-	-	-	-	-	-	-
土木工程 Civil engineering	6	-	-	3	-	2	1	-	-
機械工程 Mechanical engineering	-	-	-	-	-	-	-	-	-
電子工程 Electronic engineering	1	-	-	-	-	-	-	-	-
測量製圖 Surveying and cartography	1	-	-	1	-	-	-	-	-
五等 Grade 5	15	-	-	-	4	-	5	1	3
一般行政 General administration	7	-	-	-	2	-	2	1	1
一般民政 General civil administration	5	-	-	-	1	-	2	-	1
錄事 Clerk assistant	3	-	-	-	1	-	1	-	1

**Table 27 Civil Service Special Examination – Age of Qualified Examinees,
by Category, 2025 (Cont. 22)
(XVI)Special Civil Service Examination for Indigenous Peoples**

Unit : Person

36~40歲 Years		41~45歲 Years		46~50歲 Years		51歲以上 Years and Over		平均年齡(歲) Average Age (Years)		
男 Male	女 Female	男 Male	女 Female	男 Male	女 Female	男 Male	女 Female	計 Total	男 Male	女 Female
1	-	-	2	-	2	-	-	32.67	29.33	34.33
-	-	-	-	-	-	-	-	22.50	-	22.50
-	-	-	-	-	-	-	-	23.33	-	23.33
-	1	-	-	-	-	-	-	28.50	26.50	30.50
-	-	-	-	-	-	-	-	21.00	-	21.00
-	-	-	-	-	-	-	-	24.00	-	24.00
-	-	-	-	-	-	-	-	25.50	26.00	25.00
-	-	-	-	-	-	-	-	31.00	32.00	30.00
-	-	-	-	-	-	-	-	-	-	-
-	-	-	-	-	-	-	-	31.00	31.00	-
-	-	-	-	-	-	-	-	-	-	-
-	-	-	-	-	-	-	-	24.83	24.20	28.00
-	-	-	-	-	-	-	-	-	-	-
-	-	-	1	-	-	-	-	43.00	-	43.00
-	-	-	-	-	-	-	-	24.00	24.00	-
-	-	-	1	1	-	-	-	29.53	40.00	27.92
-	-	-	-	1	-	-	-	30.00	40.00	26.00
-	-	-	1	-	-	-	-	29.80	-	29.80
-	-	-	-	-	-	-	-	28.00	-	28.00

表 27 114年公務人員特種考試錄取或及格人員年齡—按類科分 (續 23)

(十七)身心障礙人員考試

單位：人

類 科 別 Category	總計 Grand Total	18~20歲 Years		21~25歲 Years		26~30歲 Years		31~35歲 Years	
		男 Male	女 Female	男 Male	女 Female	男 Male	女 Female	男 Male	女 Female
總計 Grand Total	191	1	-	27	21	26	15	20	9
三等 Grade 3	39	-	-	3	8	7	4	4	2
一般行政 General administration	23	-	-	2	2	4	2	3	2
勞工行政 Labor administration	1	-	-	-	1	-	-	-	-
教育行政 Education administration	4	-	-	-	3	-	1	-	-
圖書資訊管理 Library and information management	1	-	-	-	1	-	-	-	-
財稅行政 Tax administration	3	-	-	-	1	-	-	1	-
經建行政 Economic planning and development administration	1	-	-	-	-	1	-	-	-
交通行政 Transportation administration	3	-	-	-	-	2	1	-	-
水利工程 Hydraulic engineering	-	-	-	-	-	-	-	-	-
衛生技術 Health technology	1	-	-	-	-	-	-	-	-
資訊處理 Information processing	2	-	-	1	-	-	-	-	-
機械工程 Mechanical engineering	-	-	-	-	-	-	-	-	-
四等 Grade 4	67	-	-	15	6	10	6	5	2
一般行政 General administration	37	-	-	7	4	6	4	5	2
一般民政 General civil administration	2	-	-	-	-	1	-	-	-
戶政 Household registration	3	-	-	1	-	-	-	-	-

**Table 27 Civil Service Special Examination — Age of Qualified Examinees,
by Category, 2025 (Cont. 23)
(XVII)Special Examination for the Disabled**

Unit : Person

36~40歲 Years		41~45歲 Years		46~50歲 Years		51歲以上 Years and Over		平均年齡(歲) Average Age (Years)		
男 Male	女 Female	男 Male	女 Female	男 Male	女 Female	男 Male	女 Female	計 Total	男 Male	女 Female
18	9	10	8	6	3	11	7	33.81	33.95	33.57
3	1	2	1	2	1	1	-	31.69	33.55	29.29
3	-	2	1	1	-	1	-	33.09	34.50	29.86
-	-	-	-	-	-	-	-	23.00	-	23.00
-	-	-	-	-	-	-	-	25.25	-	25.25
-	-	-	-	-	-	-	-	25.00	-	25.00
-	-	-	-	-	1	-	-	34.33	32.00	35.50
-	-	-	-	-	-	-	-	27.00	27.00	-
-	-	-	-	-	-	-	-	28.00	27.00	30.00
-	-	-	-	-	-	-	-	-	-	-
-	-	-	-	1	-	-	-	50.00	50.00	-
-	1	-	-	-	-	-	-	31.00	23.00	39.00
-	-	-	-	-	-	-	-	-	-	-
5	4	1	3	-	1	4	5	33.19	31.50	35.70
2	1	1	2	-	1	1	1	31.38	30.68	32.40
1	-	-	-	-	-	-	-	33.50	33.50	-
1	1	-	-	-	-	-	-	33.33	31.00	38.00

表 27 114年公務人員特種考試錄取或及格人員年齡—按類科分 (續 24)

(十七)身心障礙人員考試

單位：人

類 科 別 Category	總計 Grand Total	18~20歲 Years		21~25歲 Years		26~30歲 Years		31~35歲 Years	
		男 Male	女 Female	男 Male	女 Female	男 Male	女 Female	男 Male	女 Female
社會行政 Social administration	3	-	-	-	-	-	1	-	-
教育行政 Education administration	5	-	-	3	1	-	1	-	-
財稅行政 Tax administration	5	-	-	1	1	1	-	-	-
經建行政 Economic planning and development administration	3	-	-	2	-	-	-	-	-
交通行政 Transportation administration	2	-	-	1	-	-	-	-	-
農業技術 Agricultural technology	-	-	-	-	-	-	-	-	-
林業技術 Forestry technology	-	-	-	-	-	-	-	-	-
土木工程 Civil engineering	1	-	-	-	-	-	-	-	-
衛生技術 Health technology	2	-	-	-	-	1	-	-	-
資訊處理 Information processing	4	-	-	-	-	1	-	-	-
機械工程 Mechanical engineering	-	-	-	-	-	-	-	-	-
五等 Grade 5	85	1	-	9	7	9	5	11	5
一般行政 General administration	40	-	-	4	5	5	1	6	3
教育行政 Education administration	3	-	-	1	-	-	1	-	1
財稅行政 Tax administration	3	-	-	-	1	-	-	-	-
錄事 Clerk assistant	33	1	-	3	-	4	3	5	1
庭務員 Court attendant	5	-	-	1	-	-	-	-	-
經建行政 Economic planning and development administration	1	-	-	-	1	-	-	-	-

**Table 27 Civil Service Special Examination — Age of Qualified Examinees,
by Category, 2025 (Cont. 24)
(XVII)Special Examination for the Disabled**

Unit : Person

36~40歲 Years		41~45歲 Years		46~50歲 Years		51歲以上 Years and Over		平均年齡(歲) Average Age (Years)			
男 Male	女 Female	男 Male	女 Female	男 Male	女 Female	男 Male	女 Female	計 Total	男 Male	女 Female	
1	-	-	1	-	-	-	-	36.33	40.00	34.50	
-	-	-	-	-	-	-	-	25.20	24.00	27.00	
-	-	-	-	-	-	-	-	2	35.80	25.50	42.67
-	1	-	-	-	-	-	-	28.33	22.50	40.00	
-	-	-	-	-	-	-	-	1	41.50	23.00	60.00
-	-	-	-	-	-	-	-	-	-	-	
-	-	-	-	-	-	-	-	-	-	-	
-	-	-	-	-	-	1	-	54.00	54.00	-	
-	1	-	-	-	-	-	-	33.00	28.00	38.00	
-	-	-	-	-	-	2	1	48.50	47.67	51.00	
-	-	-	-	-	-	-	-	-	-	-	
10	4	7	4	4	1	6	2	35.26	35.82	34.11	
5	3	3	1	1	-	3	-	34.38	35.70	31.62	
-	-	-	-	-	-	-	-	27.33	22.00	30.00	
1	-	-	1	-	-	-	-	34.00	38.00	32.00	
4	1	2	2	2	1	2	2	36.30	34.87	39.60	
-	-	2	-	1	-	1	-	43.20	43.20	-	
-	-	-	-	-	-	-	-	24.00	-	24.00	

表 27 114年公務人員特種考試錄取或及格人員年齡—按類科分 (續 25)

(十八)海岸巡防人員考試

單位：人

類 科 別 Category	總計 Grand Total	18~20歲 Years		21~25歲 Years		26~30歲 Years		31~35歲 Years	
		男 Male	女 Female	男 Male	女 Female	男 Male	女 Female	男 Male	女 Female
總計 Grand Total	37	2	-	13	1	10	3	-	-
三等 Grade 3	22	-	-	3	1	9	3	-	-
海巡行政 Coast guard administration	4	-	-	-	-	-	1	-	-
海洋巡護航海組 Marine patrol: marine navigation	9	-	-	2	1	5	1	-	-
海洋巡護輪機組 Marine patrol: marine engineering	9	-	-	1	-	4	1	-	-
四等 Grade 4	5	-	-	5	-	-	-	-	-
海洋巡護航海組 Marine patrol: marine navigation	1	-	-	1	-	-	-	-	-
海洋巡護輪機組 Marine patrol: marine engineering	4	-	-	4	-	-	-	-	-
五等 Grade 5	10	2	-	5	-	1	-	-	-
海洋巡護 Marine patrol	10	2	-	5	-	1	-	-	-

**Table 27 Civil Service Special Examination — Age of Qualified Examinees,
by Category, 2025 (Cont. 25)
(XVIII)Special Civil Service Examination for Coast Guards**

Unit : Person

36~40歲 Years		41~45歲 Years		46~50歲 Years		51歲以上 Years and Over		平均年齡(歲) Average Age (Years)		
男 Male	女 Female	男 Male	女 Female	男 Male	女 Female	男 Male	女 Female	計 Total	男 Male	女 Female
5	-	3	-	-	-	-	-	28.22	28.30	27.50
3	-	3	-	-	-	-	-	30.32	30.94	27.50
1	-	2	-	-	-	-	-	39.25	42.33	30.00
-	-	-	-	-	-	-	-	25.56	25.57	25.50
2	-	1	-	-	-	-	-	31.11	31.38	29.00
-	-	-	-	-	-	-	-	23.80	23.80	-
-	-	-	-	-	-	-	-	23.00	23.00	-
-	-	-	-	-	-	-	-	24.00	24.00	-
2	-	-	-	-	-	-	-	25.80	25.80	-
2	-	-	-	-	-	-	-	25.80	25.80	-

表 27 114年公務人員特種考試錄取或及格人員年齡—按類科分 (續完)

(十九)移民行政人員考試

單位：人

類 科 別 Category	總計 Grand Total	18~20歲 Years		21~25歲 Years		26~30歲 Years		31~35歲 Years	
		男 Male	女 Female	男 Male	女 Female	男 Male	女 Female	男 Male	女 Female
總計 Grand Total	139	-	-	25	31	14	24	13	12
二等 Grade 2	5	-	-	-	-	-	2	3	-
移民行政 Immigration administration	5	-	-	-	-	-	2	3	-
三等 Grade 3	98	-	-	19	24	9	16	8	9
移民行政(選試英文) Immigration administration (English)	62	-	-	9	13	7	13	5	7
移民行政(選試日文) Immigration administration (Japanese)	3	-	-	-	-	-	-	1	-
移民行政(選試西班牙文) Immigration administration (Spanish)	1	-	-	-	1	-	-	-	-
移民行政(選試韓文) Immigration administration (Korean)	1	-	-	-	-	-	1	-	-
移民行政(選試越南文) Immigration administration (Vietnamese)	15	-	-	5	5	1	-	2	1
移民行政(選試泰文) Immigration administration (Thai)	3	-	-	-	2	-	-	-	1
移民行政(選試印尼文) Immigration administration (Indonesian)	13	-	-	5	3	1	2	-	-
四等 Grade 4	36	-	-	6	7	5	6	2	3
移民行政 Immigration administration	36	-	-	6	7	5	6	2	3

說明：詳表20。

**Table 27 Civil Service Special Examination – Age of Qualified Examinees,
by Category, 2025 (Cont. End)
(XIX)Special Examination for Immigration Personnel**

Unit : Person

36~40歲 Years		41~45歲 Years		46~50歲 Years		51歲以上 Years and Over		平均年齡 (歲) Average Age (Years)		
男 Male	女 Female	男 Male	女 Female	男 Male	女 Female	男 Male	女 Female	計 Total	男 Male	女 Female
4	7	4	-	2	2	1	-	28.83	29.49	28.28
-	-	-	-	-	-	-	-	30.80	32.33	28.50
-	-	-	-	-	-	-	-	30.80	32.33	28.50
4	6	2	-	-	1	-	-	28.14	28.12	28.16
2	3	2	-	-	1	-	-	28.77	29.08	28.57
1	1	-	-	-	-	-	-	37.00	36.50	38.00
-	-	-	-	-	-	-	-	25.00	-	25.00
-	-	-	-	-	-	-	-	28.00	-	28.00
1	-	-	-	-	-	-	-	26.00	26.89	24.67
-	-	-	-	-	-	-	-	26.67	-	26.67
-	2	-	-	-	-	-	-	26.15	23.17	28.71
-	1	2	-	2	1	1	-	30.42	32.22	28.61
-	1	2	-	2	1	1	-	30.42	32.22	28.61

Note : See footnotes at end of table 20.

表 28 114年公務人員特種考試錄取或及格人員教育程度－按類科分
Table 28 Civil Service Special Examination – Education Level of Qualified Examinees, by Category, 2025
 (一)地方政府公務人員考試
(I) Special Examination for Local Government

單位：人

Unit : Person

類 科 別 Category	總計 Grand Total	博士 Doctorate Degree		碩士 Master's Degree		學士 Bachelor's Degree		副學士(專科) Associate's Degree (College)		高中(職)以下 High School (Vocational School) and Below	
		男 Male	女 Female	男 Male	女 Female	男 Male	女 Female	男 Male	女 Female	男 Male	女 Female
		總計 Grand Total	1 654	3	2	152	104	598	717	10	14
三等 Grade 3	966	2	1	114	71	348	418	4	5	3	-
一般行政 General administration	61	-	-	2	5	13	40	-	1	-	-
一般民政 General civil administration	26	-	-	2	-	10	14	-	-	-	-
戶政 Household registration	19	-	-	-	2	4	13	-	-	-	-
原住民族行政 Indigenous people administration	3	-	-	-	1	-	2	-	-	-	-
社會行政 Social administration	25	-	-	4	2	3	15	1	-	-	-
勞工行政 Labor administration	1	-	-	-	-	1	-	-	-	-	-
公職社會工作師 Public social worker	78	-	-	3	10	13	52	-	-	-	-
文化行政 Cultural administration	6	-	-	-	1	3	2	-	-	-	-
教育行政 Education administration	14	-	-	2	3	3	6	-	-	-	-
新聞 News	5	-	-	-	2	-	3	-	-	-	-
圖書資訊管理 Library and information management	1	-	-	-	-	-	1	-	-	-	-
人事行政 Personnel administration	61	-	-	3	4	18	35	-	1	-	-
財稅行政 Tax administration	52	-	-	2	3	15	31	-	1	-	-
會計 Accounting	58	-	-	5	2	18	33	-	-	-	-
統計 Statistics	1	-	-	-	-	1	-	-	-	-	-
法制 Legal system	5	-	-	-	1	2	2	-	-	-	-

表 28 114年公務人員特種考試錄取或及格人員教育程度－按類科分 (續 1)
Table 28 Civil Service Special Examination – Education Level of Qualified Examinees, by Category, 2025 (Cont. 1)
 (一)地方政府公務人員考試

(I) Special Examination for Local Government

單位：人

Unit : Person

類 科 別 Category	總計 Grand Total	博士 Doctorate Degree		碩士 Master's Degree		學士 Bachelor's Degree		副學士(專科) Associate's Degree (College)		高中(職)以下 High School (Vocational School) and Below	
		男 Male	女 Female	男 Male	女 Female	男 Male	女 Female	男 Male	女 Female	男 Male	女 Female
		法律廉政 Civil service legal ethics	19	-	-	1	1	9	7	-	1
財經廉政 Civil service financial ethics	12	-	-	1	-	4	7	-	-	-	-
經建行政 Economic planning and development administration	39	-	-	13	-	14	11	-	-	1	-
農業行政 Agricultural administration	2	-	-	-	1	-	1	-	-	-	-
觀光行政 Tourism administration	1	-	-	-	-	-	1	-	-	-	-
交通行政 Transportation administration	5	2	-	1	-	1	1	-	-	-	-
地政 Land administration	119	-	-	10	8	40	60	-	1	-	-
衛生行政 Health administration	7	-	-	-	4	2	1	-	-	-	-
環保行政 Environmental administration	12	-	-	3	3	5	1	-	-	-	-
農業技術 Agricultural technology	17	-	-	4	3	6	4	-	-	-	-
園藝 Horticulture	1	-	-	-	-	-	1	-	-	-	-
林業技術 Forestry technology	1	-	-	-	-	-	1	-	-	-	-
漁業技術 Fishing technology	2	-	-	-	1	1	-	-	-	-	-
養殖技術 Aquaculture technology	1	-	-	1	-	-	-	-	-	-	-
動物技術 Animal technology	1	-	-	-	-	1	-	-	-	-	-
公職獸醫師 Public veterinarian	7	-	-	-	1	2	4	-	-	-	-
土木工程 Civil engineering	90	-	-	16	3	56	12	3	-	-	-

表 28 114年公務人員特種考試錄取或及格人員教育程度－按類科分 (續 2)
Table 28 Civil Service Special Examination – Education Level of Qualified Examinees, by Category, 2025 (Cont. 2)
 (一)地方政府公務人員考試

(I) Special Examination for Local Government

單位：人

Unit : Person

類 科 別 Category	總計 Grand Total	博士 Doctorate Degree		碩士 Master's Degree		學士 Bachelor's Degree		副學士(專科) Associate's Degree (College)		高中(職)以下 High School (Vocational School) and Below	
		男 Male	女 Female	男 Male	女 Female	男 Male	女 Female	男 Male	女 Female	男 Male	女 Female
		水利工程 Hydraulic engineering	4	-	-	-	-	2	2	-	-
環境工程 Environmental engineering	3	-	-	-	-	3	-	-	-	-	-
水土保持工程 Water and soil conservation engineering	3	-	-	3	-	-	-	-	-	-	-
建築工程 Architectural engineering	29	-	-	3	2	17	7	-	-	-	-
公職建築師 Public architect	-	-	-	-	-	-	-	-	-	-	-
測量製圖 Surveying and cartography	25	-	-	1	-	17	6	-	-	1	-
都市計畫技術 Urban planning technology	19	-	-	4	2	6	7	-	-	-	-
景觀 Landscape architecture	4	-	-	1	-	-	3	-	-	-	-
衛生技術 Health technology	20	-	1	1	3	2	13	-	-	-	-
交通技術 Transportation technology	16	-	-	4	-	7	5	-	-	-	-
工業工程 Industrial engineering	5	-	-	1	-	1	3	-	-	-	-
職業安全衛生 Occupational safety and health	2	-	-	2	-	-	-	-	-	-	-
電力工程 Electrical engineering	22	-	-	6	1	13	2	-	-	-	-
電子工程 Electronic engineering	3	-	-	3	-	-	-	-	-	-	-
電信工程 Telecommunication engineering	1	-	-	1	-	-	-	-	-	-	-
資訊處理 Information processing	32	-	-	7	1	19	4	-	-	1	-
機械工程 Mechanical engineering	8	-	-	2	-	5	1	-	-	-	-

表 28 114年公務人員特種考試錄取或及格人員教育程度－按類科分 (續 3)
Table 28 Civil Service Special Examination – Education Level of Qualified Examinees, by Category, 2025 (Cont. 3)
 (一)地方政府公務人員考試

(I) Special Examination for Local Government

單位：人

Unit : Person

類 科 別 Category	總計 Grand Total	博士 Doctorate Degree		碩士 Master's Degree		學士 Bachelor's Degree		副學士(專科) Associate's Degree (College)		高中(職)以下 High School (Vocational School) and Below	
		男 Male	女 Female	男 Male	女 Female	男 Male	女 Female	男 Male	女 Female	男 Male	女 Female
		環保技術 Environmental protection technology	15	-	-	1	1	9	4	-	-
環境檢驗 Environmental inspection	1	-	-	-	-	1	-	-	-	-	-
化學工程 Chemical engineering	2	-	-	1	-	1	-	-	-	-	-
四等 Grade 4	688	1	1	38	33	250	299	6	9	24	27
一般行政 General administration	76	-	-	4	4	28	32	-	1	3	4
一般民政 General civil administration	106	-	1	4	3	44	40	1	1	7	5
客家事務行政 Hakka affairs	1	-	-	-	-	1	-	-	-	-	-
戶政 Household registration	48	-	-	-	2	6	38	-	-	-	2
原住民族行政 Indigenous people administration	1	-	-	-	-	-	1	-	-	-	-
社會行政 Social administration	42	-	-	2	-	10	25	-	1	1	3
勞工行政 Labor administration	4	-	-	1	1	-	2	-	-	-	-
社會工作 Social work	1	-	-	-	-	-	-	1	-	-	-
文化行政 Cultural administration	4	-	-	-	1	-	2	-	-	-	1
教育行政 Education administration	5	-	-	1	-	-	4	-	-	-	-
新聞 News	2	-	-	1	-	-	1	-	-	-	-
圖書資訊管理 Library and information management	7	-	-	-	1	1	5	-	-	-	-
人事行政 Personnel administration	34	-	-	1	2	13	13	1	1	3	-

表 28 114年公務人員特種考試錄取或及格人員教育程度－按類科分 (續 4)
Table 28 Civil Service Special Examination – Education Level of Qualified Examinees, by Category, 2025 (Cont. 4)

(一)地方政府公務人員考試

(I) Special Examination for Local Government

單位：人

Unit : Person

類 科 別 Category	總計 Grand Total	博士 Doctorate Degree		碩士 Master's Degree		學士 Bachelor's Degree		副學士(專科) Associate's Degree (College)		高中(職)以下 High School (Vocational School) and Below	
		男 Male	女 Female	男 Male	女 Female	男 Male	女 Female	男 Male	女 Female	男 Male	女 Female
		財稅行政 Tax administration	48	-	-	1	2	12	24	1	3
會計 Accounting	60	-	-	1	6	19	30	-	-	1	3
統計 Statistics	2	-	-	-	-	1	1	-	-	-	-
法律廉政 Civil service legal ethics	3	-	-	-	-	2	1	-	-	-	-
財經廉政 Civil service financial ethics	1	-	-	-	-	-	-	-	-	-	1
經建行政 Economic planning and development administration	33	1	-	1	1	17	12	-	-	1	-
農業行政 Agricultural administration	2	-	-	-	-	1	1	-	-	-	-
觀光行政 Tourism administration	1	-	-	-	-	-	1	-	-	-	-
交通行政 Transportation administration	3	-	-	-	-	1	2	-	-	-	-
地政 Land administration	22	-	-	-	1	4	15	-	-	2	-
衛生行政 Health administration	1	-	-	-	-	-	1	-	-	-	-
環保行政 Environmental administration	7	-	-	1	1	4	1	-	-	-	-
林業技術 Forestry technology	1	-	-	-	-	-	1	-	-	-	-
漁業技術 Fishing technology	2	-	-	-	1	1	-	-	-	-	-
養殖技術 Aquaculture technology	1	-	-	-	-	1	-	-	-	-	-
動物技術 Animal technology	3	-	-	-	1	1	1	-	-	-	-
土木工程 Civil engineering	72	-	-	9	1	42	16	-	2	1	1
水利工程 Hydraulic engineering	2	-	-	-	-	1	-	-	-	-	1

表 28 114年公務人員特種考試錄取或及格人員教育程度－按類科分 (續 5)
Table 28 Civil Service Special Examination – Education Level of Qualified Examinees, by Category, 2025 (Cont. 5)
 (一)地方政府公務人員考試

(I) Special Examination for Local Government

單位：人

Unit : Person

類 科 別 Category	總計 Grand Total	博士 Doctorate Degree		碩士 Master's Degree		學士 Bachelor's Degree		副學士(專科) Associate's Degree (College)		高中(職)以下 High School (Vocational School) and Below	
		男 Male	女 Female	男 Male	女 Female	男 Male	女 Female	男 Male	女 Female	男 Male	女 Female
		環境工程 Environmental engineering	2	-	-	-	-	-	2	-	-
水土保持工程 Water and soil conservation engineering	2	-	-	1	-	1	-	-	-	-	-
建築工程 Architectural engineering	14	-	-	2	1	5	3	1	-	2	-
測量製圖 Surveying and cartography	14	-	-	2	-	6	5	-	-	-	1
都市計畫技術 Urban planning technology	4	-	-	-	-	1	2	-	-	-	1
景觀 Landscape architecture	2	-	-	-	-	1	1	-	-	-	-
衛生技術 Health technology	8	-	-	1	-	2	5	-	-	-	-
交通技術 Transportation technology	1	-	-	-	1	-	-	-	-	-	-
職業安全衛生 Occupational safety and health	2	-	-	-	-	-	2	-	-	-	-
電力工程 Electrical engineering	8	-	-	1	-	5	1	-	-	1	-
電子工程 Electronic engineering	5	-	-	1	-	3	-	1	-	-	-
電信工程 Telecommunication engineering	1	-	-	-	-	-	-	-	-	1	-
資訊處理 Information processing	10	-	-	1	-	7	2	-	-	-	-
機械工程 Mechanical engineering	4	-	-	-	-	4	-	-	-	-	-
環保技術 Environmental protection technology	14	-	-	2	3	3	6	-	-	-	-
化學工程 Chemical engineering	2	-	-	-	-	2	-	-	-	-	-

說明：詳表24(一)。 Note : See footnotes at end of table 24(I).

表 28 114年公務人員特種考試錄取或及格人員教育程度－按類科分 (續 6)
Table 28 Civil Service Special Examination – Education Level of Qualified Examinees,
by Category, 2025 (Cont. 6)
(二)離島地區公務人員考試
(II)Examination for Offshore Islands Personnel

單位：人

Unit : Person

類 科 別 Category	總計 Grand Total	博士 Doctorate Degree		碩士 Master's Degree		學士 Bachelor's Degree		副學士(專科) Associate's Degree (College)		高中(職)以下 High School (Vocational School) and Below	
		男 Male	女 Female	男 Male	女 Female	男 Male	女 Female	男 Male	女 Female	男 Male	女 Female
		總計 Grand Total	34	-	-	2	4	11	15	2	-
三等 Grade 3	17	-	-	1	4	3	8	1	-	-	-
一般行政 General administration	3	-	-	-	-	-	2	1	-	-	-
勞工行政 Labor administration	1	-	-	-	-	-	1	-	-	-	-
公職社會工作師 Public social worker	1	-	-	-	1	-	-	-	-	-	-
文化行政 Cultural administration	1	-	-	-	-	-	1	-	-	-	-
教育行政 Education administration	1	-	-	-	1	-	-	-	-	-	-
新聞 News	1	-	-	-	1	-	-	-	-	-	-
經建行政 Economic planning and development administration	3	-	-	-	-	2	1	-	-	-	-
交通行政 Transportation administration	2	-	-	-	-	-	2	-	-	-	-
環保行政 Environmental administration	1	-	-	-	-	1	-	-	-	-	-
土木工程 Civil engineering	1	-	-	-	-	-	1	-	-	-	-

表 28 114年公務人員特種考試錄取或及格人員教育程度－按類科分 (續 7)
Table 28 Civil Service Special Examination – Education Level of Qualified Examinees, by Category, 2025 (Cont. 7)
 (二)離島地區公務人員考試

(II) Examination for Offshore Islands Personnel

單位：人

Unit : Person

類 科 別 Category	總計 Grand Total	博士 Doctorate Degree		碩士 Master's Degree		學士 Bachelor's Degree		副學士(專科) Associate's Degree (College)		高中(職)以下 High School (Vocational School) and Below	
		男 Male	女 Female	男 Male	女 Female	男 Male	女 Female	男 Male	女 Female	男 Male	女 Female
		衛生技術 Health technology	2	-	-	1	1	-	-	-	-
四等 Grade 4	17	-	-	1	-	8	7	1	-	-	-
一般行政 General administration	5	-	-	-	-	1	4	-	-	-	-
一般民政 General civil administration	5	-	-	-	-	3	2	-	-	-	-
新聞 News	-	-	-	-	-	-	-	-	-	-	-
財稅行政 Tax administration	1	-	-	-	-	-	1	-	-	-	-
經建行政 Economic planning and development administration	2	-	-	1	-	1	-	-	-	-	-
地政 Land administration	1	-	-	-	-	1	-	-	-	-	-
環保行政 Environmental administration	1	-	-	-	-	1	-	-	-	-	-
土木工程 Civil engineering	1	-	-	-	-	1	-	-	-	-	-
建築工程 Architectural engineering	1	-	-	-	-	-	-	1	-	-	-

表 28 114年公務人員特種考試錄取或及格人員教育程度－按類科分 (續 8)
Table 28 Civil Service Special Examination – Education Level of Qualified Examinees, by Category, 2025 (Cont. 8)

(三)警察人員考試

(III)Special Examination for Police Officers

單位：人

Unit : Person

類 科 別 Category	總計 Grand Total	博士 Doctorate Degree		碩士 Master's Degree		學士 Bachelor's Degree		副學士(專科) Associate's Degree (College)		高中(職)以下 High School (Vocational School) and Below	
		男 Male	女 Female	男 Male	女 Female	男 Male	女 Female	男 Male	女 Female	男 Male	女 Female
		總計 Grand Total	1 936	-	-	10	-	260	82	1 411	170
三等 Grade 3	306	-	-	5	-	187	72	35	5	2	-
行政警察人員 Administrative police officer	49	-	-	-	-	22	15	9	2	1	-
外事警察人員 Foreign affairs police officer	16	-	-	1	-	7	8	-	-	-	-
刑事警察人員 Criminal police officer	34	-	-	-	-	20	7	7	-	-	-
公共安全人員 Public security officer	14	-	-	-	-	8	2	2	1	1	-
犯罪防治人員預防組 Crime prevention officer: prevention	15	-	-	-	-	10	5	-	-	-	-
消防警察人員 Fire safety police	40	-	-	4	-	20	6	9	1	-	-
交通警察人員交通組 Traffic police officer: traffic	22	-	-	-	-	11	5	6	-	-	-
警察資訊管理人員 Police information	14	-	-	-	-	11	2	-	1	-	-
刑事鑑識人員 Forensic investigator	14	-	-	-	-	11	2	1	-	-	-
國境警察人員 Border police officer	15	-	-	-	-	10	5	-	-	-	-
水上警察人員 Maritime police officer	36	-	-	-	-	29	6	1	-	-	-
警察法制人員 Police legal affairs	18	-	-	-	-	14	4	-	-	-	-
行政管理人員 Administrative management personnel	19	-	-	-	-	14	5	-	-	-	-
四等 Grade 4	1 630	-	-	5	-	73	10	1 376	165	1	-
行政警察人員 Administrative police officer	1 325	-	-	4	-	51	5	1 125	139	1	-
消防警察人員 Fire safety police	132	-	-	1	-	12	3	103	13	-	-
交通警察人員 Traffic police	78	-	-	-	-	4	1	71	2	-	-
水上警察人員輪機組 Maritime police officer: marine engineering	62	-	-	-	-	3	-	51	8	-	-
水上警察人員航海組 Maritime police officer: marine navigation	33	-	-	-	-	3	1	26	3	-	-

表 28 114年公務人員特種考試錄取或及格人員教育程度－按類科分 (續 9)
Table 28 Civil Service Special Examination – Education Level of Qualified Examinees,
by Category, 2025 (Cont. 9)
(四)一般警察人員考試

(IV) Examination for General Police Officers

單位：人

Unit : Person

類 科 別 Category	總計 Grand Total	博士 Doctorate Degree		碩士 Master's Degree		學士 Bachelor's Degree		副學士(專科) Associate's Degree (College)		高中(職)以下 High School (Vocational School) and Below	
		男 Male	女 Female	男 Male	女 Female	男 Male	女 Female	男 Male	女 Female	男 Male	女 Female
		總計 Grand Total	1 971	-	-	23	19	1 001	442	57	19
二等 Grade 2	1	-	-	-	1	-	-	-	-	-	-
刑事鑑識人員材料及化學物品鑑析組 Forensic investigator: materials and chemicals	1	-	-	-	1	-	-	-	-	-	-
刑事警察人員數位鑑識組 Criminal police officer: digital forensics	-	-	-	-	-	-	-	-	-	-	-
三等 Grade 3	36	-	-	-	1	13	22	-	-	-	-
行政警察人員 Administrative police officer	16	-	-	-	-	4	12	-	-	-	-
犯罪防治人員預防組 Crime prevention officer: prevention	5	-	-	-	1	1	3	-	-	-	-
消防警察人員 Fire safety police	1	-	-	-	-	1	-	-	-	-	-
警察資訊管理人員 Police information	1	-	-	-	-	-	1	-	-	-	-
警察法制人員 Police legal affairs	10	-	-	-	-	4	6	-	-	-	-
行政管理人員 Administrative management personnel	3	-	-	-	-	3	-	-	-	-	-
四等 Grade 4	1 934	-	-	23	17	988	420	57	19	280	130
行政警察人員 Administrative police officer	1 245	-	-	10	14	574	339	31	12	155	110
消防警察人員 Fire safety police	675	-	-	13	3	403	79	25	7	125	20
水上警察人員輪機組 Maritime police officer: marine engineering	6	-	-	-	-	4	1	1	-	-	-
水上警察人員航海組 Maritime police officer: marine navigation	8	-	-	-	-	7	1	-	-	-	-

表 28 114年公務人員特種考試錄取或及格人員教育程度—按類科分 (續 10)
Table 28 Civil Service Special Examination – Education Level of Qualified Examinees, by Category, 2025 (Cont. 10)
 (五)外交領事人員考試

(V) Examination for Diplomatic and Consular Personnel

單位：人

Unit : Person

類 科 別 Category	總計 Grand Total	博士 Doctorate Degree		碩士 Master's Degree		學士 Bachelor's Degree		副學士(專科) Associate's Degree (College)		高中(職)以下 High School (Vocational School) and Below	
		男 Male	女 Female	男 Male	女 Female	男 Male	女 Female	男 Male	女 Female	男 Male	女 Female
		總計 Grand Total	56	-	-	7	5	24	20	-	-
三等 Grade 3	56	-	-	7	5	24	20	-	-	-	-
英文組一 English division 1	35	-	-	3	2	17	13	-	-	-	-
英文組二 English division 2	2	-	-	1	1	-	-	-	-	-	-
法文組 French division	5	-	-	1	1	1	2	-	-	-	-
德文組 German division	3	-	-	-	1	1	1	-	-	-	-
日文組 Japanese division	4	-	-	-	-	2	2	-	-	-	-
西班牙文組 Spanish division	3	-	-	1	-	2	-	-	-	-	-
阿拉伯文組 Arabic division	1	-	-	-	-	-	1	-	-	-	-
義大利文組 Italian division	1	-	-	-	-	-	1	-	-	-	-
葡萄牙文組 Portuguese division	1	-	-	-	-	1	-	-	-	-	-
國際法組 International law division	1	-	-	1	-	-	-	-	-	-	-

(六)外交行政人員考試

(VI) Examination for Diplomatic Administrative Personnel

單位：人

Unit : Person

類 科 別 Category	總計 Grand Total	博士 Doctorate Degree		碩士 Master's Degree		學士 Bachelor's Degree		副學士(專科) Associate's Degree (College)		高中(職)以下 High School (Vocational School) and Below	
		男 Male	女 Female	男 Male	女 Female	男 Male	女 Female	男 Male	女 Female	男 Male	女 Female
		總計 Grand Total	4	-	-	-	-	-	2	-	-
四等 Grade 4	4	-	-	-	-	-	2	-	-	-	2
行政組 Administrative division	4	-	-	-	-	-	2	-	-	-	2

表 28 114年公務人員特種考試錄取或及格人員教育程度—按類科分 (續 11)
Table 28 Civil Service Special Examination – Education Level of Qualified Examinees, by Category, 2025 (Cont. 11)
 (七)國際經濟商務人員考試

(VII)Examination for International Trade Personnel

單位：人

Unit : Person

類 科 別 Category	總計 Grand Total	博士 Doctorate Degree		碩士 Master's Degree		學士 Bachelor's Degree		副學士(專科) Associate's Degree (College)		高中(職)以下 High School (Vocational School) and Below	
		男 Male	女 Female	男 Male	女 Female	男 Male	女 Female	男 Male	女 Female	男 Male	女 Female
		總計 Grand Total	11	-	-	2	1	4	4	-	-
三等 Grade 3	11	-	-	2	1	4	4	-	-	-	-
國際經濟商務人員英文組 International economics and business personnel: English division	7	-	-	1	1	2	3	-	-	-	-
國際經濟商務人員日文組 International economics and business personnel: Japanese division	2	-	-	-	-	2	-	-	-	-	-
國際經濟商務人員韓文組 International economics and business personnel: Korean division	1	-	-	-	-	-	1	-	-	-	-
國際經濟商務人員國際經貿法律組 International economics and business personnel: international trade law division	1	-	-	1	-	-	-	-	-	-	-

表 28 114年公務人員特種考試錄取或及格人員教育程度—按類科分 (續 12)
 Table 28 Civil Service Special Examination—Education Level of Qualified Examinees,
 by Category, 2025 (Cont. 12)

(八)司法人員考試

(VIII)Special Examination for Judicial Personnel

單位：人

Unit : Person

類 科 別 Category	總計 Grand Total	博士 Doctorate Degree		碩士 Master's Degree		學士 Bachelor's Degree		副學士(專科) Associate's Degree (College)		高中(職)以下 High School (Vocational School) and Below	
		男 Male	女 Female	男 Male	女 Female	男 Male	女 Female	男 Male	女 Female	男 Male	女 Female
		總計 Grand Total	1 640	-	-	55	44	687	694	16	7
三等 Grade 3	203	-	-	20	19	72	90	1	-	1	-
公證人 Notary	3	-	-	-	-	-	3	-	-	-	-
觀護人 Probation officer	29	-	-	3	2	4	20	-	-	-	-
家事調查官 Family investigator	12	-	-	1	5	-	6	-	-	-	-
行政執行官 Administrative enforcement officer	4	-	-	-	-	1	3	-	-	-	-
司法事務官法律事務組 Judicial associate officer: legal affairs	42	-	-	3	3	19	17	-	-	-	-
司法事務官財經事務組 Judicial associate officer: financial and economic affairs	1	-	-	-	-	-	1	-	-	-	-
檢察事務官偵查實務組 Prosecutor investigator: investigation	36	-	-	3	1	18	14	-	-	-	-
檢察事務官財經實務組 Prosecutor investigator: financial and economic affairs	17	-	-	1	3	2	11	-	-	-	-
檢察事務官電子資訊組 Prosecutor investigator: electronic data	10	-	-	3	1	4	2	-	-	-	-
檢察事務官營繕工程組 Prosecutor investigator: engineering	7	-	-	5	-	2	-	-	-	-	-
心理測驗員 Psychometric testing technologist	4	-	-	-	1	-	3	-	-	-	-
心理輔導員 Psychological counselor	9	-	-	1	1	1	6	-	-	-	-

表 28 114年公務人員特種考試錄取或及格人員教育程度—按類科分 (續 13)
 Table 28 Civil Service Special Examination—Education Level of Qualified Examinees,
 by Category, 2025 (Cont. 13)

(八)司法人員考試

(VIII)Special Examination for Judicial Personnel

單位：人

Unit : Person

類 科 別 Category	總計 Grand Total	博士 Doctorate Degree		碩士 Master's Degree		學士 Bachelor's Degree		副學士(專科) Associate's Degree (College)		高中(職)以下 High School (Vocational School) and Below	
		男 Male	女 Female	男 Male	女 Female	男 Male	女 Female	男 Male	女 Female	男 Male	女 Female
		監獄官(男) Prison warden (male)	23	-	-	-	-	21	-	1	-
監獄官(女) Prison warden (female)	4	-	-	-	-	-	4	-	-	-	-
公職法醫師 Public forensic medical examiner	1	-	-	-	1	-	-	-	-	-	-
鑑識人員 Forensic officer	1	-	-	-	1	-	-	-	-	-	-
四等 Grade 4	1 297	-	-	33	22	566	531	15	5	85	40
法院書記官 Court clerk	758	-	-	17	15	257	394	2	1	36	36
法警 Bailiff	83	-	-	1	-	52	23	4	-	3	-
執達員 Process server	103	-	-	3	5	36	56	-	1	1	1
執行員 Junior enforcement officer	16	-	-	1	-	8	7	-	-	-	-
監所管理員(男) Correctional facility custodial personnel (male)	278	-	-	11	-	213	-	9	-	45	-
監所管理員(女) Correctional facility custodial personnel (female)	59	-	-	-	2	-	51	-	3	-	3
五等 Grade 5	140	-	-	2	3	49	73	-	2	7	4
錄事 Clerk assistant	120	-	-	2	3	40	64	-	2	7	2
庭務員 Court attendant	20	-	-	-	-	9	9	-	-	-	2

說明：詳表24(八)。 Note : See footnotes at end of table 24(VIII).

表 28 114年公務人員特種考試錄取或及格人員教育程度—按類科分 (續 14)
**Table 28 Civil Service Special Examination—Education Level of Qualified Examinees,
 by Category, 2025 (Cont. 14)**

(九)司法官考試

(IX)Examination for Judges and Prosecutors

單位：人

Unit : Person

類 科 別 Category	總計 Grand Total	博士 Doctorate Degree		碩士 Master's Degree		學士 Bachelor's Degree		副學士(專科) Associate's Degree (College)		高中(職)以下 High School (Vocational School) and Below	
		男 Male	女 Female	男 Male	女 Female	男 Male	女 Female	男 Male	女 Female	男 Male	女 Female
		總計 Grand Total	136	-	-	7	5	53	71	-	-
三等 Grade 3	136	-	-	7	5	53	71	-	-	-	-
司法官 Judges and prosecutors	136	-	-	7	5	53	71	-	-	-	-

(十)國防法務官考試

(X)Examination for National Defense Legal Officers

單位：人

Unit : Person

類 科 別 Category	總計 Grand Total	博士 Doctorate Degree		碩士 Master's Degree		學士 Bachelor's Degree		副學士(專科) Associate's Degree (College)		高中(職)以下 High School (Vocational School) and Below	
		男 Male	女 Female	男 Male	女 Female	男 Male	女 Female	男 Male	女 Female	男 Male	女 Female
		總計 Grand Total	15	-	-	1	-	8	6	-	-
相當高考 Equivalent to senior examination	15	-	-	1	-	8	6	-	-	-	-
國防法務官 National defense legal officers	15	-	-	1	-	8	6	-	-	-	-

表 28 114年公務人員特種考試錄取或及格人員教育程度—按類科分 (續 15)
Table 28 Civil Service Special Examination – Education Level of Qualified Examinees, by Category, 2025 (Cont. 15)
 (十一)關務人員考試

(XI)Special Examination for Customs Personnel

單位：人

Unit : Person

類 科 別 Category	總計 Grand Total	博士 Doctorate Degree		碩士 Master's Degree		學士 Bachelor's Degree		副學士(專科) Associate's Degree (College)		高中(職)以下 High School (Vocational School) and Below	
		男 Male	女 Female	男 Male	女 Female	男 Male	女 Female	男 Male	女 Female	男 Male	女 Female
		總計 Grand Total	228	-	-	17	12	79	107	1	1
三等 Grade 3	92	-	-	8	6	28	49	-	1	-	-
財稅行政 Tax administration	13	-	-	1	1	1	10	-	-	-	-
關稅法務 Customs law	14	-	-	3	-	3	8	-	-	-	-
關稅會計 Customs accounting	4	-	-	-	-	-	4	-	-	-	-
關稅統計 Customs statistics	1	-	-	1	-	-	-	-	-	-	-
資訊處理 Information processing	3	-	-	-	-	1	2	-	-	-	-
機械工程 Mechanical engineering	3	-	-	-	1	2	-	-	-	-	-
電機工程 Electrical engineering	13	-	-	-	1	8	4	-	-	-	-
化學工程 Chemical engineering	18	-	-	1	2	8	7	-	-	-	-
紡織工程 Textile engineering	9	-	-	1	1	1	6	-	-	-	-
輻射安全技術工程 Radiation safety engineering	13	-	-	-	-	4	8	-	1	-	-

表 28 114年公務人員特種考試錄取或及格人員教育程度—按類科分 (續 16)
Table 28 Civil Service Special Examination – Education Level of Qualified Examinees, by Category, 2025 (Cont. 16)
 (十一)關務人員考試

(XI)Special Examination for Customs Personnel

單位：人

Unit : Person

類 科 別 Category	總計 Grand Total	博士 Doctorate Degree		碩士 Master's Degree		學士 Bachelor's Degree		副學士(專科) Associate's Degree (College)		高中(職)以下 High School (Vocational School) and Below	
		男 Male	女 Female	男 Male	女 Female	男 Male	女 Female	男 Male	女 Female	男 Male	女 Female
		藥事 Pharmaceutics	1	-	-	1	-	-	-	-	-
四等 Grade 4	134	-	-	8	6	50	58	1	-	6	5
一般行政 General administration	45	-	-	1	-	10	30	-	-	1	3
關稅會計 Customs accounting	6	-	-	-	-	1	5	-	-	-	-
關稅統計 Customs statistics	4	-	-	1	-	2	-	-	-	1	-
資訊處理 Information processing	6	-	-	-	-	2	1	-	-	1	2
機械工程 Mechanical engineering	15	-	-	-	1	10	1	1	-	2	-
電機工程 Electrical engineering	21	-	-	2	1	16	1	-	-	1	-
化學工程 Chemical engineering	24	-	-	2	3	8	11	-	-	-	-
紡織工程 Textile engineering	13	-	-	2	1	1	9	-	-	-	-
五等 Grade 5	2	-	-	1	-	1	-	-	-	-	-
輪機工程 Marine engineering	2	-	-	1	-	1	-	-	-	-	-

表 28 114年公務人員特種考試錄取或及格人員教育程度—按類科分 (續 17)
Table 28 Civil Service Special Examination – Education Level of Qualified Examinees, by Category, 2025 (Cont. 17)
 (十二)民航人員考試

(XII)Special Examination for Civil Aviation Personnel

單位：人

Unit : Person

類 科 別 Category	總計 Grand Total	博士 Doctorate Degree		碩士 Master's Degree		學士 Bachelor's Degree		副學士(專科) Associate's Degree (College)		高中(職)以下 High School (Vocational School) and Below	
		男 Male	女 Female	男 Male	女 Female	男 Male	女 Female	男 Male	女 Female	男 Male	女 Female
		總計 Grand Total	45	-	-	3	4	19	19	-	-
三等 Grade 3	45	-	-	3	4	19	19	-	-	-	-
飛航管制 Air traffic control	36	-	-	2	2	16	16	-	-	-	-
飛航檢查 Flight operations inspection	1	-	-	-	-	1	-	-	-	-	-
航務管理 Aviation management	8	-	-	1	2	2	3	-	-	-	-

表 28 114年公務人員特種考試錄取或及格人員教育程度—按類科分 (續 18)
 Table 28 Civil Service Special Examination – Education Level of Qualified Examinees,
 by Category, 2025 (Cont. 18)

(十三)退除役軍人轉任公務人員考試
 (XIII)Civil Service Transfer Examination for Veterans

單位：人

Unit : Person

類 科 別 Category	總計 Grand Total	博士 Doctorate Degree		碩士 Master's Degree		學士 Bachelor's Degree		副學士(專科) Associate's Degree (College)		高中(職)以下 High School (Vocational School) and Below	
		男 Male	女 Female	男 Male	女 Female	男 Male	女 Female	男 Male	女 Female	男 Male	女 Female
		總計 Grand Total	67	-	-	6	4	39	11	3	2
三等 Grade 3	52	-	-	6	4	31	7	3	-	-	1
一般行政 General administration	23	-	-	1	2	16	3	1	-	-	-
社會行政 Social administration	22	-	-	5	1	13	1	1	-	-	1
勞工行政 Labor administration	-	-	-	-	-	-	-	-	-	-	-
社會工作 Social work	1	-	-	-	-	1	-	-	-	-	-
人事行政 Personnel administration	3	-	-	-	-	-	2	1	-	-	-
會計 Accounting	1	-	-	-	-	-	1	-	-	-	-
法律廉政 Civil service legal ethics	1	-	-	-	-	1	-	-	-	-	-
衛生行政 Health administration	1	-	-	-	1	-	-	-	-	-	-
四等 Grade 4	15	-	-	-	-	8	4	-	2	1	-
一般行政 General administration	13	-	-	-	-	6	4	-	2	1	-
勞工行政 Labor administration	1	-	-	-	-	1	-	-	-	-	-
人事行政 Personnel administration	1	-	-	-	-	1	-	-	-	-	-
會計 Accounting	-	-	-	-	-	-	-	-	-	-	-

表 28 114年公務人員特種考試錄取或及格人員教育程度—按類科分 (續 19)
 Table 28 Civil Service Special Examination—Education Level of Qualified Examinees,
 by Category, 2025 (Cont. 19)

(十四)法務部調查局調查人員考試

(XIV)Special Examination for Investigative Agents

單位：人

Unit : Person

類 科 別 Category	總計 Grand Total	博士 Doctorate Degree		碩士 Master's Degree		學士 Bachelor's Degree		副學士(專科) Associate's Degree (College)		高中(職)以下 High School (Vocational School) and Below	
		男 Male	女 Female	男 Male	女 Female	男 Male	女 Female	男 Male	女 Female	男 Male	女 Female
		總計 Grand Total	100	-	-	6	4	51	39	-	-
三等 Grade 3	100	-	-	6	4	51	39	-	-	-	-
調查工作組(英文) Investigative task force (English)	18	-	-	-	1	7	10	-	-	-	-
調查工作組(日文) Investigative task force (Japanese)	2	-	-	-	-	1	1	-	-	-	-
調查工作組(德文) Investigative task force (German)	1	-	-	-	-	-	1	-	-	-	-
調查工作組(西班牙文) Investigative task force (Spanish)	1	-	-	-	-	-	1	-	-	-	-
調查工作組(阿拉伯文) Investigative task force (Arabic)	-	-	-	-	-	-	-	-	-	-	-
調查工作組(法文) Investigative task force (French)	1	-	-	-	-	-	1	-	-	-	-
調查工作組(俄文) Investigative task force (Russian)	1	-	-	-	-	1	-	-	-	-	-
調查工作組(韓文) Investigative task force (Korean)	1	-	-	1	-	-	-	-	-	-	-
調查工作組(土耳其文) Investigative task force (Turkish)	1	-	-	-	-	-	1	-	-	-	-
法律實務組 Legal affairs division	22	-	-	-	1	11	10	-	-	-	-
財經實務組 Financial affairs division	16	-	-	1	-	6	9	-	-	-	-
化學鑑識組 Chemical forensic division	3	-	-	1	-	2	-	-	-	-	-
醫學鑑識組 Medical forensic division	1	-	-	1	-	-	-	-	-	-	-
電子科學組 Electronics division	12	-	-	-	1	9	2	-	-	-	-
資訊科學組 Information technology division	17	-	-	-	1	13	3	-	-	-	-
營繕工程組 Engineering division	3	-	-	2	-	1	-	-	-	-	-

表 28 114年公務人員特種考試錄取或及格人員教育程度—按類科分 (續 20)
Table 28 Civil Service Special Examination – Education Level of Qualified Examinees, by Category, 2025 (Cont. 20)
 (十五)國家安全情報人員考試
(XV)Special Examination for Intelligence Personnel

單位：人

Unit : Person

類 科 別 Category	總計 Grand Total	博士 Doctorate Degree		碩士 Master's Degree		學士 Bachelor's Degree		副學士(專科) Associate's Degree (College)		高中(職)以下 High School (Vocational School) and Below	
		男 Male	女 Female	男 Male	女 Female	男 Male	女 Female	男 Male	女 Female	男 Male	女 Female
		總計 Grand Total	62	-	-	8	9	24	21	-	-
三等 Grade 3	46	-	-	8	7	20	11	-	-	-	-
政經組 Political economy division	5	-	-	-	2	-	3	-	-	-	-
情報組 Intelligence division	15	-	-	4	2	6	3	-	-	-	-
國際組 International division	7	-	-	3	-	4	-	-	-	-	-
資訊組 Information technology division	14	-	-	1	2	7	4	-	-	-	-
電子組 Electronics division	3	-	-	-	1	2	-	-	-	-	-
數理組 Mathematics division	2	-	-	-	-	1	1	-	-	-	-
五等 Grade 5	16	-	-	-	2	4	10	-	-	-	-
行政組 Administration division	7	-	-	-	-	2	5	-	-	-	-
社會組 Social affairs division	3	-	-	-	-	-	3	-	-	-	-
資訊組 Information technology division	6	-	-	-	2	2	2	-	-	-	-

表 28 114年公務人員特種考試錄取或及格人員教育程度—按類科分 (續 21)
**Table 28 Civil Service Special Examination—Education Level of Qualified Examinees,
 by Category, 2025 (Cont. 21)**
 (十六)原住民族考試

(XVI)Special Civil Service Examination for Indigenous Peoples

單位：人

Unit : Person

類 科 別 Category	總計 Grand Total	博士 Doctorate Degree		碩士 Master's Degree		學士 Bachelor's Degree		副學士(專科) Associate's Degree (College)		高中(職)以下 High School (Vocational School) and Below	
		男 Male	女 Female	男 Male	女 Female	男 Male	女 Female	男 Male	女 Female	男 Male	女 Female
		總計 Grand Total	116	-	-	5	5	40	53	2	3
三等 Grade 3	42	-	-	4	2	17	17	1	1	-	-
一般行政 General administration	6	-	-	1	-	4	1	-	-	-	-
社會行政 Social administration	3	-	-	-	-	-	3	-	-	-	-
社會工作 Social work	2	-	-	-	1	1	-	-	-	-	-
人事行政 Personnel administration	2	-	-	-	-	1	1	-	-	-	-
原住民族行政 Indigenous people administration	6	-	-	-	1	2	3	-	-	-	-
教育行政 Education administration	1	-	-	-	-	-	1	-	-	-	-
體育行政 Physical education administration	2	-	-	-	-	1	-	1	-	-	-
財稅行政 Tax administration	5	-	-	-	-	-	4	-	1	-	-
經建行政 Economic planning and development administration	2	-	-	-	-	2	-	-	-	-	-
農業行政 Agricultural administration	1	-	-	-	-	1	-	-	-	-	-
衛生行政 Health administration	2	-	-	-	-	1	1	-	-	-	-
地政 Land administration	3	-	-	1	-	-	2	-	-	-	-
農業技術 Agricultural technology	1	-	-	-	-	1	-	-	-	-	-
林業技術 Forestry technology	3	-	-	1	-	2	-	-	-	-	-
土木工程 Civil engineering	3	-	-	1	-	1	1	-	-	-	-
四等 Grade 4	59	-	-	1	3	21	26	1	1	1	5
一般行政 General administration	15	-	-	-	1	6	7	-	-	-	1

表 28 114年公務人員特種考試錄取或及格人員教育程度—按類科分 (續 22)
**Table 28 Civil Service Special Examination—Education Level of Qualified Examinees,
 by Category, 2025 (Cont. 22)**
 (十六)原住民族考試

(XVI)Special Civil Service Examination for Indigenous Peoples

單位：人

Unit : Person

類 科 別 Category	總計 Grand Total	博士 Doctorate Degree		碩士 Master's Degree		學士 Bachelor's Degree		副學士(專科) Associate's Degree (College)		高中(職)以下 High School (Vocational School) and Below	
		男 Male	女 Female	男 Male	女 Female	男 Male	女 Female	男 Male	女 Female	男 Male	女 Female
		一般民政 General civil administration	18	-	-	1	1	5	9	-	1
社會行政 Social administration	2	-	-	-	-	-	2	-	-	-	-
人事行政 Personnel administration	3	-	-	-	-	-	3	-	-	-	-
原住民族行政 Indigenous people administration	4	-	-	-	1	2	1	-	-	-	-
財稅行政 Tax administration	1	-	-	-	-	-	-	-	-	-	1
會計 Accounting	1	-	-	-	-	-	1	-	-	-	-
法警 Bailiff	4	-	-	-	-	1	1	-	-	1	1
經建行政 Economic planning and development administration	2	-	-	-	-	1	-	-	-	-	1
地政 Land administration	-	-	-	-	-	-	-	-	-	-	-
農業技術 Agricultural technology	1	-	-	-	-	1	-	-	-	-	-
林業技術 Forestry technology	-	-	-	-	-	-	-	-	-	-	-
土木工程 Civil engineering	6	-	-	-	-	4	1	1	-	-	-
機械工程 Mechanical engineering	-	-	-	-	-	-	-	-	-	-	-
電子工程 Electronic engineering	1	-	-	-	-	-	1	-	-	-	-
測量製圖 Surveying and cartography	1	-	-	-	-	1	-	-	-	-	-
五等 Grade 5	15	-	-	-	-	2	10	-	1	-	2
一般行政 General administration	7	-	-	-	-	2	4	-	-	-	1
一般民政 General civil administration	5	-	-	-	-	-	3	-	1	-	1
錄事 Clerk assistant	3	-	-	-	-	-	3	-	-	-	-

表 28 114年公務人員特種考試錄取或及格人員教育程度—按類科分 (續 23)
Table 28 Civil Service Special Examination – Education Level of Qualified Examinees, by Category, 2025 (Cont. 23)
 (十七)身心障礙人員考試
(XVII)Special Examination for the Disabled

單位：人

Unit : Person

類 科 別 Category	總計 Grand Total	博士 Doctorate Degree		碩士 Master's Degree		學士 Bachelor's Degree		副學士(專科) Associate's Degree (College)		高中(職)以下 High School (Vocational School) and Below	
		男 Male	女 Female	男 Male	女 Female	男 Male	女 Female	男 Male	女 Female	男 Male	女 Female
		總計 Grand Total	191	1	1	9	4	94	61	1	2
三等 Grade 3	39	1	-	3	3	18	14	-	-	-	-
一般行政 General administration	23	1	-	2	2	13	5	-	-	-	-
勞工行政 Labor administration	1	-	-	-	-	-	1	-	-	-	-
教育行政 Education administration	4	-	-	-	1	-	3	-	-	-	-
圖書資訊管理 Library and information management	1	-	-	-	-	-	1	-	-	-	-
財稅行政 Tax administration	3	-	-	-	-	1	2	-	-	-	-
經建行政 Economic planning and development administration	1	-	-	-	-	1	-	-	-	-	-
交通行政 Transportation administration	3	-	-	-	-	2	1	-	-	-	-
水利工程 Hydraulic engineering	-	-	-	-	-	-	-	-	-	-	-
衛生技術 Health technology	1	-	-	1	-	-	-	-	-	-	-
資訊處理 Information processing	2	-	-	-	-	1	1	-	-	-	-
機械工程 Mechanical engineering	-	-	-	-	-	-	-	-	-	-	-
四等 Grade 4	67	-	1	2	-	35	23	-	2	3	1
一般行政 General administration	37	-	-	2	-	20	14	-	1	-	-
一般民政 General civil administration	2	-	-	-	-	2	-	-	-	-	-
戶政 Household registration	3	-	-	-	-	2	1	-	-	-	-

表 28 114年公務人員特種考試錄取或及格人員教育程度—按類科分 (續 24)
Table 28 Civil Service Special Examination—Education Level of Qualified Examinees, by Category, 2025 (Cont. 24)
 (十七)身心障礙人員考試
(XVII)Special Examination for the Disabled

單位：人

Unit : Person

類 科 別 Category	總計 Grand Total	博士 Doctorate Degree		碩士 Master's Degree		學士 Bachelor's Degree		副學士(專科) Associate's Degree (College)		高中(職)以下 High School (Vocational School) and Below	
		男 Male	女 Female	男 Male	女 Female	男 Male	女 Female	男 Male	女 Female	男 Male	女 Female
		社會行政 Social administration	3	-	-	-	-	1	2	-	-
教育行政 Education administration	5	-	-	-	-	3	1	-	-	-	1
財稅行政 Tax administration	5	-	-	-	-	1	2	-	1	1	-
經建行政 Economic planning and development administration	3	-	-	-	-	1	1	-	-	1	-
交通行政 Transportation administration	2	-	-	-	-	-	1	-	-	1	-
農業技術 Agricultural technology	-	-	-	-	-	-	-	-	-	-	-
林業技術 Forestry technology	-	-	-	-	-	-	-	-	-	-	-
土木工程 Civil engineering	1	-	-	-	-	1	-	-	-	-	-
衛生技術 Health technology	2	-	-	-	-	1	1	-	-	-	-
資訊處理 Information processing	4	-	1	-	-	3	-	-	-	-	-
機械工程 Mechanical engineering	-	-	-	-	-	-	-	-	-	-	-
五等 Grade 5	85	-	-	4	1	41	24	1	-	11	3
一般行政 General administration	40	-	-	2	-	18	11	1	-	6	2
教育行政 Education administration	3	-	-	-	-	1	2	-	-	-	-
財稅行政 Tax administration	3	-	-	-	-	1	1	-	-	-	1
錄事 Clerk assistant	33	-	-	2	1	18	9	-	-	3	-
庭務員 Court attendant	5	-	-	-	-	3	-	-	-	2	-
經建行政 Economic planning and development administration	1	-	-	-	-	-	1	-	-	-	-

表 28 114年公務人員特種考試錄取或及格人員教育程度—按類科分 (續 25)
**Table 28 Civil Service Special Examination—Education Level of Qualified Examinees,
 by Category, 2025 (Cont. 25)**
 (十八)海岸巡防人員考試

(XVIII)Special Civil Service Examination for Coast Guards

單位：人

Unit : Person

類 科 別 Category	總計 Grand Total	博士 Doctorate Degree		碩士 Master's Degree		學士 Bachelor's Degree		副學士(專科) Associate's Degree (College)		高中(職)以下 High School (Vocational School) and Below	
		男 Male	女 Female	男 Male	女 Female	男 Male	女 Female	男 Male	女 Female	男 Male	女 Female
		總計 Grand Total	37	-	-	2	1	28	3	-	-
三等 Grade 3	22	-	-	2	1	16	3	-	-	-	-
海巡行政 Coast guard administration	4	-	-	1	1	2	-	-	-	-	-
海洋巡護航海組 Marine patrol: marine navigation	9	-	-	-	-	7	2	-	-	-	-
海洋巡護輪機組 Marine patrol: marine engineering	9	-	-	1	-	7	1	-	-	-	-
四等 Grade 4	5	-	-	-	-	5	-	-	-	-	-
海洋巡護航海組 Marine patrol: marine navigation	1	-	-	-	-	1	-	-	-	-	-
海洋巡護輪機組 Marine patrol: marine engineering	4	-	-	-	-	4	-	-	-	-	-
五等 Grade 5	10	-	-	-	-	7	-	-	-	3	-
海洋巡護 Marine patrol	10	-	-	-	-	7	-	-	-	3	-

表 28 114年公務人員特種考試錄取或及格人員教育程度－按類科分 (續完)
Table 28 Civil Service Special Examination – Education Level of Qualified Examinees, by Category, 2025 (Cont. End)
 (十九)移民行政人員考試
(XIX)Special Examination for Immigration Personnel

單位：人

Unit : Person

類 科 別 Category	總計 Grand Total	博士 Doctorate Degree		碩士 Master's Degree		學士 Bachelor's Degree		副學士(專科) Associate's Degree (College)		高中(職)以下 High School (Vocational School) and Below	
		男 Male	女 Female	男 Male	女 Female	男 Male	女 Female	男 Male	女 Female	男 Male	女 Female
		總計 Grand Total	139	-	-	9	8	51	67	-	-
二等 Grade 2	5	-	-	3	2	-	-	-	-	-	-
移民行政 Immigration administration	5	-	-	3	2	-	-	-	-	-	-
三等 Grade 3	98	-	-	6	6	35	50	-	-	1	-
移民行政(選試英文) Immigration administration (English)	62	-	-	5	5	19	32	-	-	1	-
移民行政(選試日文) Immigration administration (Japanese)	3	-	-	-	-	2	1	-	-	-	-
移民行政(選試西班牙文) Immigration administration (Spanish)	1	-	-	-	-	-	1	-	-	-	-
移民行政(選試韓文) Immigration administration (Korean)	1	-	-	-	-	-	1	-	-	-	-
移民行政(選試越南文) Immigration administration (Vietnamese)	15	-	-	1	1	8	5	-	-	-	-
移民行政(選試泰文) Immigration administration (Thai)	3	-	-	-	-	-	3	-	-	-	-
移民行政(選試印尼文) Immigration administration (Indonesian)	13	-	-	-	-	6	7	-	-	-	-
四等 Grade 4	36	-	-	-	-	16	17	-	-	2	1
移民行政 Immigration administration	36	-	-	-	-	16	17	-	-	2	1

說明：詳表22。 Note : See footnotes at end of table 22.

(五)公務人員升官等、升資考試

**(5) Civil Service Promotional
Examination**

表 29 公務人員升官等、升資考試報考人數暨錄取或及格率
Table 29 Civil Service Promotional Examination – Registrations & Qualification Rates

單位：人

Unit : Person

年 別 Year	報考人數 Number of Registered Candidates	到考人數 Number of Actual Examinees	錄取或 及格人數 Number of Qualified Examinees	到考率 % Examination Attendance Rate	錄取或 及格率 % Qualification Rate
95年 2006	9 279	7 318	1 007	78.87	13.76
96年 2007	14 535	11 178	2 982	76.90	26.68
97年 2008	11 055	9 471	2 698	85.67	28.49
98年 2009	9 514	7 159	2 327	75.25	32.50
99年 2010	9 052	7 559	1 688	83.51	22.33
100年 2011	11 740	9 236	3 064	78.67	33.17
101年 2012	2 977	2 490	824	83.64	33.09
102年 2013	11 760	9 107	2 600	77.44	28.55
103年 2014	4 548	3 881	1 291	85.33	33.26
104年 2015	7 176	5 224	1 788	72.80	34.23
105年 2016	6 757	5 734	1 601	84.86	27.92
106年 2017	7 574	5 721	1 961	75.53	34.28
107年 2018	5 399	4 578	1 514	84.79	33.07
108年 2019	7 120	5 300	1 591	74.44	30.02
109年 2020	5 366	4 473	1 486	83.36	33.22
110年 2021	4 552	3 254	1 114	71.49	34.23
111年 2022	4 693	3 768	1 164	80.29	30.89
112年 2023	5 571	4 127	1 407	74.08	34.09
113年 2024	4 674	3 802	1 258	81.34	33.09
114年 2025	4 503	3 093	1 051	68.69	33.98

說明：

1.本表錄取或及格人數不包含101年10月補行錄取100年公務人員升官等考試薦任升官等考試2人。

2.本表錄取或及格人數未扣除102年1月24日考試院第11屆第223次會議決議撤銷98年公務人員升官等考試簡任考試及格人員1人資格。

Notes :

1.This list of qualified examinees does not include two additional qualifiers admitted to the 2011 Civil Service Promotional Junior Examination in October 2012.

2.This list of qualified examinees includes one person whose qualification in the 2009 Promotional Senior Civil Service Examination was revoked by the 223rd meeting of the 11th Examination Committee of the Examination Yuan on 24 January, 2013.

表 30 公務人員升官等、升資考試報考人數暨錄取或及格率—按考試性質分
**Table 30 Civil Service Promotional Examination – Registrations & Qualification Rates,
 by Nature of Examination**

(一)公務人員升官等考試(中央暨地方機關公務人員升等考試)
(I) Civil Service Promotional Examination

單位：人

Unit : Person

年 別 Year	報考人數 Number of Registered Candidates	到考人數 Number of Actual Examinees	錄取或 及格人數 Number of Qualified Examinees	到考率 % Examination Attendance Rate	錄取或 及格率 % Qualification Rate
96年 2007	8 968	6 703	2 269	74.74	33.85
98年 2009	8 081	5 907	1 988	73.10	33.65
100年 2011	8 060	5 917	1 997	73.41	33.75
102年 2013	7 354	5 243	1 777	71.29	33.89
104年 2015	6 404	4 560	1 562	71.21	34.25
106年 2017	5 441	3 865	1 327	71.03	34.33
108年 2019	5 136	3 633	1 256	70.74	34.57
110年 2021	4 121	2 926	1 000	71.00	34.18
112年 2023	4 194	2 912	991	69.43	34.03
114年 2025	4 061	2 751	947	67.74	34.42

表 30 公務人員升官等、升資考試報考人數暨錄取或及格率－按考試性質分 (續1)
Table 30 Civil Service Promotional Examination – Registrations & Qualification Rates,
by Nature of Examination (Cont. 1)

(二)警察人員升等考試

(II) Promotional Examination for Police Officers

單位：人

Unit : Person

年 別 Year	報考人數 Number of Registered Candidates	到考人數 Number of Actual Examinees	錄取或 及格人數 Number of Qualified Examinees	到考率 % Examination Attendance Rate	錄取或 及格率 % Qualification Rate
95年 2006	8 588	6 712	798	78.16	11.89
97年 2008	6 656	5 486	1 439	82.42	26.23
99年 2010	4 747	3 734	1 233	78.66	33.02
101年 2012	2 977	2 490	824	83.64	33.09
103年 2014	2 918	2 423	802	83.04	33.10
105年 2016	4 691	3 970	1 314	84.63	33.10
107年 2018	5 399	4 578	1 514	84.79	33.07
109年 2020	4 429	3 626	1 200	81.87	33.09
111年 2022	3 864	3 083	1 019	79.79	33.05
113年 2024	4 674	3 802	1 258	81.34	33.09

表 30 公務人員升官等、升資考試報考人數暨錄取或及格率—按考試性質分 (續2)
Table 30 Civil Service Promotional Examination – Registrations & Qualification Rates,
by Nature of Examination (Cont. 2)

(三)關務人員升官等考試

(III)Promotional Examination for Customs Personnel

單位：人

Unit : Person

年 別 Year	報考人數 Number of Registered Candidates	到考人數 Number of Actual Examinees	錄取或 及格人數 Number of Qualified Examinees	到考率 % Examination Attendance Rate	錄取或 及格率 % Qualification Rate
96年 2007	138	106	39	76.81	36.79
98年 2009	169	129	44	76.33	34.11
102年 2013	130	98	40	75.38	40.82
104年 2015	140	106	40	75.71	37.74
106年 2017	261	219	77	83.91	35.16
108年 2019	276	228	80	82.61	35.09
110年 2021	196	141	49	71.94	34.75
112年 2023	128	92	34	71.88	36.96
114年 2025	119	80	31	67.23	38.75

表 30 公務人員升官等、升資考試報考人數暨錄取或及格率－按考試性質分 (續3)
Table 30 Civil Service Promotional Examination – Registrations & Qualification Rates, by Nature of Examination (Cont. 3)

(四)交通事業郵政人員升資考試

(IV) Promotional Examination for Transportation Enterprise Postal Personnel

單位：人

Unit : Person

年 別 Year	報考人數 Number of Registered Candidates	到考人數 Number of Actual Examinees	錄取或 及格人數 Number of Qualified Examinees	到考率 % Examination Attendance Rate	錄取或 及格率 % Qualification Rate
96年 2007	4 520	3 621	458	80.11	12.65
99年 2010	4 305	3 825	455	88.85	11.90
102年 2013	3 338	2 945	522	88.23	17.72
105年 2016	2 066	1 764	287	85.38	16.27
108年 2019	1 363	1 146	142	84.08	12.39
111年 2022	682	561	101	82.26	18.00
114年 2025	306	246	64	80.39	26.02

(五)交通事業鐵路人員升資考試

(V) Promotional Examination for Transportation Enterprise Railway Personnel

單位：人

Unit : Person

年 別 Year	報考人數 Number of Registered Candidates	到考人數 Number of Actual Examinees	錄取或 及格人數 Number of Qualified Examinees	到考率 % Examination Attendance Rate	錄取或 及格率 % Qualification Rate
97年 2008	4 399	3 985	1 259	90.59	31.59
100年 2011	2 517	2 287	741	90.86	32.40
103年 2014	1 630	1 458	489	89.45	33.54
106年 2017	1 331	1 164	392	87.45	33.68
109年 2020	937	847	286	90.39	33.77
112年 2023	1 224	1 103	369	90.11	33.45

表 30 公務人員升官等、升資考試報考人數暨錄取或及格率—按考試性質分 (續完)
Table 30 Civil Service Promotional Examination – Registrations & Qualification Rates, by Nature of Examination (Cont. End)

(六)交通事業公路人員升資考試

(VI) Promotional Examination for Transportation Enterprise Highway Personnel

單位：人

Unit : Person

年 別 Year	報考人數 Number of Registered Candidates	到考人數 Number of Actual Examinees	錄取或 及格人數 Number of Qualified Examinees	到考率 % Examination Attendance Rate	錄取或 及格率 % Qualification Rate
96年 2007	909	748	216	82.29	28.88
98年 2009	817	713	177	87.27	24.82
100年 2011	695	624	170	89.78	27.24
102年 2013	650	561	164	86.31	29.23
104年 2015	496	442	139	89.11	31.45
106年 2017	460	400	135	86.96	33.75
108年 2019	285	245	89	85.96	36.33
110年 2021	187	146	45	78.07	30.82
111年 2022	147	124	44	84.35	35.48

(七)交通事業港務人員升資考試

(VII) Promotional Examination for Transportation Enterprise Harbor Management Personnel

單位：人

Unit : Person

年 別 Year	報考人數 Number of Registered Candidates	到考人數 Number of Actual Examinees	錄取或 及格人數 Number of Qualified Examinees	到考率 % Examination Attendance Rate	錄取或 及格率 % Qualification Rate
95年 2006	691	606	209	87.70	34.49
98年 2009	447	410	118	91.72	28.78
102年 2013	288	260	97	90.28	37.31
104年 2015	136	116	47	85.29	40.52
106年 2017	81	73	30	90.12	41.10
108年 2019	60	48	24	80.00	50.00
110年 2021	48	41	20	85.42	48.78
112年 2023	25	20	13	80.00	65.00
114年 2025	17	16	9	94.12	56.25

表 31 近5年公務人員升官等、升資考試報考人數暨錄取或及格率—按考試名稱分
Table 31 Civil Service Promotional Examination – Registrations & Qualification Rates,
by Examination Name, last 5 years

單位：人

Unit : Person

年別及考試名稱別 Year & Examination Name	報考人數 Number of Registered Candidates	到考人數 Number of Actual Examinees	錄取或 及格人數 Number of Qualified Examinees	到考率 % Examination Attendance Rate	錄取或 及格率 % Qualification Rate
110年 2021	4 552	3 254	1 114	71.49	34.23
公務人員升官等考試 Civil Service Promotional Examination	4 121	2 926	1 000	71.00	34.18
關務人員升官等考試 Promotional Examination for Customs Personnel	196	141	49	71.94	34.75
交通事業公路人員升資考試 Promotional Examination for Transportation Enterprise Highway Personnel	187	146	45	78.07	30.82
交通事業港務人員升資考試 Promotional Examination for Transportation Enterprise Harbor Managenent Personnel	48	41	20	85.42	48.78
111年 2022	4 693	3 768	1 164	80.29	30.89
警察人員升官等考試 Promotional Examination for Police Officers	3 864	3 083	1 019	79.79	33.05
交通事業郵政人員升資考試 Promotional Examination for Transportation Enterprise Postal Personnel	682	561	101	82.26	18.00
交通事業公路人員升資考試 Promotional Examination for Transportation Enterprise Highway Personnel	147	124	44	84.35	35.48
112年 2023	5 571	4 127	1 407	74.08	34.09

表 31 近5年公務人員升官等、升資考試報考人數暨錄取或及格率—按考試名稱分 (續)
Table 31 Civil Service Promotional Examination – Registrations & Qualification Rates, by Examination Name, last 5 years (Cont.)

單位：人

Unit : Person

年別及考試名稱別 Year & Examination Name	報考人數 Number of Registered Candidates	到考人數 Number of Actual Examinees	錄取或 及格人數 Number of Qualified Examinees	到考率 % Examination Attendance Rate	錄取或 及格率 % Qualification Rate
公務人員升官等考試 Civil Service Promotional Examination	4 194	2 912	991	69.43	34.03
關務人員升官等考試 Promotional Examination for Customs Personnel	128	92	34	71.88	36.96
交通事業鐵路人員升資考試 Promotional Examination for Transportation Enterprise Railway Personnel	1 224	1 103	369	90.11	33.45
交通事業港務人員升資考試 Promotional Examination for Transportation Enterprise Harbor Managenent Personnel	25	20	13	80.00	65.00
113年 2024	4 674	3 802	1 258	81.34	33.09
警察人員升官等考試 Promotional Examination for Police Officers	4 674	3 802	1 258	81.34	33.09
114年 2025	4 503	3 093	1 051	68.69	33.98
公務人員升官等考試 Civil Service Promotional Examination	4 061	2 751	947	67.74	34.42
關務人員升官等考試 Promotional Examination for Customs Personnel	119	80	31	67.23	38.75
交通事業郵政人員升資考試 Promotional Examination for Transportation Enterprise Postal Personnel	306	246	64	80.39	26.02
交通事業港務人員升資考試 Promotional Examination for Transportation Enterprise Harbor Managenent Personnel	17	16	9	94.12	56.25

表 32 114年公務人員升官等、升資考試報考人數暨錄取或及格率
 —按類科分
 (一)公務人員升官等考試

單位：人

類 科 別 Category	報考人數 Number of Registered Candidates			到考人數 Number of Actual Examinees		
	計 Total	男 Male	女 Female	計 Total	男 Male	女 Female
總計 Grand Total	4 061	1 498	2 563	2 751	945	1 806
薦任 Intermediate level	4 061	1 498	2 563	2 751	945	1 806
一般行政 General administration	754	194	560	510	125	385
一般民政 General civil administration	469	171	298	304	109	195
戶政 Household registration	261	54	207	183	34	149
原住民族行政 Indigenous people administration	26	12	14	13	4	9
僑務行政 Overseas communities affairs	3	2	1	2	1	1
社會行政 Social administration	131	25	106	102	19	83
勞工行政 Labor administration	39	7	32	25	6	19
社會工作 Social work	2	1	1	2	1	1
文化行政 Cultural administration	29	4	25	24	3	21
教育行政 Education administration	39	11	28	32	9	23
新聞 News	12	2	10	10	2	8
圖書資訊管理 Library and information management	37	7	30	32	7	25
檔案管理 Archive management	1	-	1	1	-	1
人事行政 Personnel administration	164	29	135	117	22	95
財稅行政 Tax administration	176	34	142	117	20	97
金融保險 Finance and insurance	6	-	6	4	-	4
會計 Accounting	135	27	108	97	19	78

Table 32 Civil Service Promotional Examination – Registrations & Qualification Rates, by Category, 2025

(I) Civil Service Promotional Examination

Unit : Person

錄取或及格人數 Number of Qualified Examinees			到考率 % Examination Attendance Rate			錄取或及格率 % Qualification Rate		
計 Total	男 Male	女 Female	計 Total	男 Male	女 Female	計 Total	男 Male	女 Female
947	339	608	67.74	63.08	70.46	34.42	35.87	33.67
947	339	608	67.74	63.08	70.46	34.42	35.87	33.67
171	40	131	67.64	64.43	68.75	33.53	32.00	34.03
101	46	55	64.82	63.74	65.44	33.22	42.20	28.21
61	13	48	70.11	62.96	71.98	33.33	38.24	32.21
5	1	4	50.00	33.33	64.29	38.46	25.00	44.44
1	-	1	66.67	50.00	100.00	50.00	-	100.00
35	9	26	77.86	76.00	78.30	34.31	47.37	31.33
9	4	5	64.10	85.71	59.38	36.00	66.67	26.32
1	-	1	100.00	100.00	100.00	50.00	-	100.00
8	3	5	82.76	75.00	84.00	33.33	100.00	23.81
11	2	9	82.05	81.82	82.14	34.38	22.22	39.13
4	1	3	83.33	100.00	80.00	40.00	50.00	37.50
11	5	6	86.49	100.00	83.33	34.38	71.43	24.00
1	-	1	100.00	-	100.00	100.00	-	100.00
39	6	33	71.34	75.86	70.37	33.33	27.27	34.74
39	3	36	66.48	58.82	68.31	33.33	15.00	37.11
2	-	2	66.67	-	66.67	50.00	-	50.00
33	8	25	71.85	70.37	72.22	34.02	42.11	32.05

表 32 114年公務人員升官等、升資考試報考人數暨錄取或及格率
 -按類科分(續 1)
 (一)公務人員升官等考試

單位：人

類 科 別 Category	報考人數 Number of Registered Candidates			到考人數 Number of Actual Examinees		
	計 Total	男 Male	女 Female	計 Total	男 Male	女 Female
審計 Auditing	5	2	3	4	2	2
統計 Statistics	7	5	2	3	3	-
司法行政 Judicial administration	487	139	348	327	85	242
矯正 Corrections	234	175	59	155	110	45
法制 Legal system	16	9	7	10	6	4
廉政 Civil service ethics	22	5	17	16	3	13
安全保防 Security	7	5	2	5	4	1
情報行政 Intelligence administration	4	2	2	3	1	2
移民行政 Immigration administration	30	4	26	19	3	16
海巡行政 Coast guard administration	4	3	1	4	3	1
經建行政 Economic planning and development administration	27	8	19	18	7	11
企業管理 Business management	4	3	1	4	3	1
工業行政 Industrial administration	1	1	-	1	1	-
商業行政 Business administration	9	4	5	5	2	3
農業行政 Agricultural administration	19	5	14	16	5	11
智慧財產行政 Intellectual property administration	1	1	-	-	-	-
交通行政 Transportation administration	69	29	40	53	20	33
地政 Land administration	84	31	53	55	19	36
衛生行政 Health administration	47	9	38	36	7	29

Table 32 Civil Service Promotional Examination – Registrations & Qualification Rates, by Category, 2025 (Cont. 1)

(I) Civil Service Promotional Examination

Unit : Person

錄取或及格人數 Number of Qualified Examinees			到考率 % Examination Attendance Rate			錄取或及格率 % Qualification Rate		
計 Total	男 Male	女 Female	計 Total	男 Male	女 Female	計 Total	男 Male	女 Female
2	-	2	80.00	100.00	66.67	50.00	-	100.00
1	1	-	42.86	60.00	-	33.33	33.33	-
108	30	78	67.15	61.15	69.54	33.03	35.29	32.23
52	31	21	66.24	62.86	76.27	33.55	28.18	46.67
4	1	3	62.50	66.67	57.14	40.00	16.67	75.00
6	-	6	72.73	60.00	76.47	37.50	-	46.15
2	2	-	71.43	80.00	50.00	40.00	50.00	-
1	1	-	75.00	50.00	100.00	33.33	100.00	-
7	1	6	63.33	75.00	61.54	36.84	33.33	37.50
2	1	1	100.00	100.00	100.00	50.00	33.33	100.00
6	1	5	66.67	87.50	57.89	33.33	14.29	45.45
2	2	-	100.00	100.00	100.00	50.00	66.67	-
1	1	-	100.00	100.00	-	100.00	100.00	-
2	-	2	55.56	50.00	60.00	40.00	-	66.67
6	2	4	84.21	100.00	78.57	37.50	40.00	36.36
-	-	-	-	-	-	-	-	-
18	8	10	76.81	68.97	82.50	33.96	40.00	30.30
19	6	13	65.48	61.29	67.92	34.55	31.58	36.11
12	4	8	76.60	77.78	76.32	33.33	57.14	27.59

表 32 114年公務人員升官等、升資考試報考人數暨錄取或及格率
 -按類科分(續2)
 (一)公務人員升官等考試

單位：人

類 科 別 Category	報考人數 Number of Registered Candidates			到考人數 Number of Actual Examinees		
	計 Total	男 Male	女 Female	計 Total	男 Male	女 Female
環保行政 Environmental administration	17	10	7	10	7	3
外交事務 Diplomatic affairs	7	3	4	5	3	2
消防與災害防救 Fire safety and disaster management	16	12	4	12	9	3
警察行政 Police administration	16	11	5	14	9	5
農業技術 Agricultural technology	21	11	10	16	7	9
園藝 Horticulture	9	4	5	6	2	4
林業技術 Forestry technology	34	10	24	24	7	17
水產技術 Aquatic technology	5	3	2	3	2	1
動物技術 Animal technology	2	2	-	2	2	-
獸醫 Veterinary medicine	2	1	1	2	1	1
自然保育 Environmental conservation	3	2	1	2	1	1
土木工程 Civil engineering	188	152	36	97	70	27
水利工程 Hydraulic engineering	11	4	7	9	3	6
環境工程 Environmental engineering	7	6	1	3	2	1
水土保持工程 Water and soil conservation engineering	17	12	5	11	7	4
建築工程 Architectural engineering	22	13	9	13	8	5
測量製圖 Surveying and cartography	58	42	16	40	27	13
都市計畫技術 Urban planning technology	7	3	4	3	1	2
景觀設計 Landscape design	1	-	1	1	-	1

Table 32 Civil Service Promotional Examination – Registrations & Qualification Rates, by Category, 2025 (Cont. 2)

(I) Civil Service Promotional Examination

Unit : Person

錄取或及格人數 Number of Qualified Examinees			到考率 % Examination Attendance Rate			錄取或及格率 % Qualification Rate		
計 Total	男 Male	女 Female	計 Total	男 Male	女 Female	計 Total	男 Male	女 Female
4	4	-	58.82	70.00	42.86	40.00	57.14	-
2	1	1	71.43	100.00	50.00	40.00	33.33	50.00
4	2	2	75.00	75.00	75.00	33.33	22.22	66.67
5	3	2	87.50	81.82	100.00	35.71	33.33	40.00
6	2	4	76.19	63.64	90.00	37.50	28.57	44.44
2	1	1	66.67	50.00	80.00	33.33	50.00	25.00
8	2	6	70.59	70.00	70.83	33.33	28.57	35.29
1	1	-	60.00	66.67	50.00	33.33	50.00	-
1	1	-	100.00	100.00	-	50.00	50.00	-
1	1	-	100.00	100.00	100.00	50.00	100.00	-
1	1	-	66.67	50.00	100.00	50.00	100.00	-
34	24	10	51.60	46.05	75.00	35.05	34.29	37.04
3	1	2	81.82	75.00	85.71	33.33	33.33	33.33
1	1	-	42.86	33.33	100.00	33.33	50.00	-
4	3	1	64.71	58.33	80.00	36.36	42.86	25.00
5	2	3	59.09	61.54	55.56	38.46	25.00	60.00
14	8	6	68.97	64.29	81.25	35.00	29.63	46.15
1	1	-	42.86	33.33	50.00	33.33	100.00	-
1	-	1	100.00	-	100.00	100.00	-	100.00

表 32 114年公務人員升官等、升資考試報考人數暨錄取或及格率
 -按類科分(續 3)
 (一)公務人員升官等考試

單位：人

類 科 別 Category	報考人數 Number of Registered Candidates			到考人數 Number of Actual Examinees		
	計 Total	男 Male	女 Female	計 Total	男 Male	女 Female
衛生技術 Health technology	26	9	17	19	6	13
衛生檢驗 Health inspection	4	-	4	2	-	2
交通技術 Transportation technology	21	15	6	16	12	4
航空管制 Air traffic control	2	-	2	1	-	1
職業安全衛生 Occupational safety and health	1	1	-	1	1	-
電力工程 Electrical engineering	26	26	-	14	14	-
電子工程 Electronic engineering	33	31	2	22	20	2
電信工程 Telecommunication engineering	2	2	-	2	2	-
資訊處理 Information processing	48	31	17	28	19	9
機械工程 Mechanical engineering	20	20	-	11	11	-
環保技術 Environmental protection technology	21	15	6	11	5	6
環境檢驗 Environmental inspection	3	1	2	3	1	2
化學工程 Chemical engineering	5	1	4	4	1	3
商品檢驗 Product inspection	2	1	1	2	1	1
天文 Astronomy	2	2	-	1	1	-
氣象 Meteorology	16	8	8	10	5	5
物理 Physics	3	2	1	2	1	1
消防技術 Fire safety technology	9	5	4	7	5	2
海巡技術 Coast guard technology	7	7	-	7	7	-
技藝 Arts and crafts	6	-	6	6	-	6

Table 32 Civil Service Promotional Examination – Registrations & Qualification Rates, by Category, 2025 (Cont. 3)

(I) Civil Service Promotional Examination

Unit : Person

錄取或及格人數 Number of Qualified Examinees			到考率 % Examination Attendance Rate			錄取或及格率 % Qualification Rate		
計 Total	男 Male	女 Female	計 Total	男 Male	女 Female	計 Total	男 Male	女 Female
7	5	2	73.08	66.67	76.47	36.84	83.33	15.38
1	-	1	50.00	-	50.00	50.00	-	50.00
6	6	-	76.19	80.00	66.67	37.50	50.00	-
1	-	1	50.00	-	50.00	100.00	-	100.00
1	1	-	100.00	100.00	-	100.00	100.00	-
5	5	-	53.85	53.85	-	35.71	35.71	-
8	6	2	66.67	64.52	100.00	36.36	30.00	100.00
1	1	-	100.00	100.00	-	50.00	50.00	-
10	7	3	58.33	61.29	52.94	35.71	36.84	33.33
4	4	-	55.00	55.00	-	36.36	36.36	-
4	3	1	52.38	33.33	100.00	36.36	60.00	16.67
1	-	1	100.00	100.00	100.00	33.33	-	50.00
2	-	2	80.00	100.00	75.00	50.00	-	66.67
1	1	-	100.00	100.00	100.00	50.00	100.00	-
1	1	-	50.00	50.00	-	100.00	100.00	-
4	2	2	62.50	62.50	62.50	40.00	40.00	40.00
1	-	1	66.67	50.00	100.00	50.00	-	100.00
3	2	1	77.78	100.00	50.00	42.86	40.00	50.00
3	3	-	100.00	100.00	-	42.86	42.86	-
2	-	2	100.00	-	100.00	33.33	-	33.33

表 32 114年公務人員升官等、升資考試報考人數暨錄取或及格率
 -按類科分(續 4)
 (二)關務人員升官等考試

單位：人

類 科 別 Category	報考人數 Number of Registered Candidates			到考人數 Number of Actual Examinees		
	計 Total	男 Male	女 Female	計 Total	男 Male	女 Female
總計 Grand Total	119	77	42	80	50	30
簡任 Senior level	4	3	1	4	3	1
關務類 Customs affairs	2	2	-	2	2	-
技術類 Technical affairs	2	1	1	2	1	1
薦任 Intermediate level	115	74	41	76	47	29
關務類 Customs affairs	39	15	24	29	11	18
技術類 Technical affairs	76	59	17	47	36	11

**Table 32 Civil Service Promotional Examination – Registrations & Qualification Rates,
by Category, 2025 (Cont. 4)**

(II) Promotional Examination for Customs Personnel

Unit : Person

錄取或及格人數 Number of Qualified Examinees			到考率 % Examination Attendance Rate			錄取或及格率 % Qualification Rate		
計 Total	男 Male	女 Female	計 Total	男 Male	女 Female	計 Total	男 Male	女 Female
31	17	14	67.23	64.94	71.43	38.75	34.00	46.67
3	2	1	100.00	100.00	100.00	75.00	66.67	100.00
1	1	-	100.00	100.00	-	50.00	50.00	-
2	1	1	100.00	100.00	100.00	100.00	100.00	100.00
28	15	13	66.09	63.51	70.73	36.84	31.91	44.83
10	3	7	74.36	73.33	75.00	34.48	27.27	38.89
18	12	6	61.84	61.02	64.71	38.30	33.33	54.55

表 32 114年公務人員升官等、升資考試報考人數暨錄取或及格率
 -按類科分(續5)
 (三)交通事業郵政人員升資考試

單位：人

類 科 別 Category	報考人數 Number of Registered Candidates			到考人數 Number of Actual Examinees		
	計 Total	男 Male	女 Female	計 Total	男 Male	女 Female
總計 Grand Total	306	250	56	246	204	42
高員級 Senior	91	63	28	67	45	22
業務類 Operations	90	62	28	66	44	22
技術類 Technical affairs	1	1	-	1	1	-
員級 Officer	147	124	23	118	102	16
業務類 Operations	146	123	23	117	101	16
技術類 Technical affairs	1	1	-	1	1	-
佐級 Assistant	68	63	5	61	57	4
業務類 Operations	68	63	5	61	57	4

**Table 32 Civil Service Promotional Examination – Registrations & Qualification Rates,
by Category, 2025 (Cont. 5)**

(III) Promotional Examination for Transportation Enterprise Postal Personnel

Unit : Person

錄取或及格人數 Number of Qualified Examinees			到考率 % Examination Attendance Rate			錄取或及格率 % Qualification Rate		
計 Total	男 Male	女 Female	計 Total	男 Male	女 Female	計 Total	男 Male	女 Female
64	52	12	80.39	81.60	75.00	26.02	25.49	28.57
17	11	6	73.63	71.43	78.57	25.37	24.44	27.27
17	11	6	73.33	70.97	78.57	25.76	25.00	27.27
-	-	-	100.00	100.00	-	-	-	-
30	24	6	80.27	82.26	69.57	25.42	23.53	37.50
30	24	6	80.14	82.11	69.57	25.64	23.76	37.50
-	-	-	100.00	100.00	-	-	-	-
17	17	-	89.71	90.48	80.00	27.87	29.82	-
17	17	-	89.71	90.48	80.00	27.87	29.82	-

表 32 114年公務人員升官等、升資考試報考人數暨錄取或及格率
 -按類科分(續完)
 (四)交通事業港務人員升資考試

單位：人

類 科 別 Category	報考人數 Number of Registered Candidates			到考人數 Number of Actual Examinees		
	計 Total	男 Male	女 Female	計 Total	男 Male	女 Female
總計 Grand Total	17	14	3	16	13	3
高員級 Senior	16	13	3	15	12	3
業務類 Operations	4	2	2	4	2	2
技術類 Technical affairs	12	11	1	11	10	1
員級 Officer	1	1	-	1	1	-
技術類 Technical affairs	1	1	-	1	1	-

Table 32 Civil Service Promotional Examination – Registrations & Qualification Rates, by Category, 2025 (Cont. End)

(IV) Promotional Examination for Transportation Enterprise Harbor Management Personnel

Unit : Person

錄取或及格人數 Number of Qualified Examinees			到考率 % Examination Attendance Rate			錄取或及格率 % Qualification Rate		
計 Total	男 Male	女 Female	計 Total	男 Male	女 Female	計 Total	男 Male	女 Female
9	8	1	94.12	92.86	100.00	56.25	61.54	33.33
8	7	1	93.75	92.31	100.00	53.33	58.33	33.33
2	2	-	100.00	100.00	100.00	50.00	100.00	-
6	5	1	91.67	90.91	100.00	54.55	50.00	100.00
1	1	-	100.00	100.00	-	100.00	100.00	-
1	1	-	100.00	100.00	-	100.00	100.00	-

(六)軍人轉任公務人員考試

(6) Civil Service Transfer
Examination for Military Personnel

表 33 國軍上校以上軍官轉任公務人員考試報考人數暨錄取或及格率
Table 33 Civil Service Transfer Examination for Colonels and Above
— Registrations & Qualification Rates

單位：人

Unit : Person

年 別 Year	報考人數 Number of Registered Candidates	到考人數 Number of Actual Examinees	錄取或 及格人數 Number of Qualified Examinees	到考率 % Examination Attendance Rate	錄取或 及格率 % Qualification Rate
95年 2006	26	19	5	73.08	26.32
96年 2007	-	-	-	-	-
97年 2008	43	29	13	67.44	44.83
98年 2009	39	24	10	61.54	41.67
99年 2010	17	6	4	35.29	66.67
100年 2011	19	16	6	84.21	37.50
101年 2012	23	19	8	82.61	42.11
102年 2013	31	29	9	93.55	31.03
103年 2014	31	22	12	70.97	54.55
104年 2015	34	28	7	82.35	25.00
105年 2016	40	34	3	85.00	8.82
106年 2017	29	21	2	72.41	9.52
107年 2018	13	10	7	76.92	70.00
108年 2019	9	8	5	88.89	62.50
109年 2020	46	40	14	86.96	35.00
110年 2021	27	19	8	70.37	42.11
111年 2022	37	30	11	81.08	36.67
112年 2023	37	31	11	83.78	35.48
113年 2024	38	38	14	100.00	36.84
114年 2025	35	32	11	91.43	34.38

表 34 114年國軍上校以上軍官轉任公務人員考試報考人數暨錄取或及格率—按類科分
Table 34 Civil Service Transfer Examination for Colonels and Above
— Registrations & Qualification Rates, by Category, 2025

單位：人

Unit : Person

類 科 別 Category	報考人數 Number of Registered Candidates	到考人數 Number of Actual Examinees	錄取或 及格人數 Number of Qualified Examinees	到考率 % Examination Attendance Rate	錄取或 及格率 % Qualification Rate
總計 Grand Total	35	32	11	91.43	34.38
男 M.	34	31	11	91.18	35.48
女 F.	1	1	-	100.00	-
中將轉任 Lieutenant generals	3	2	1	66.67	50.00
一般行政（退輔會） General administration (Veterans Affairs Commission)	3	2	1	66.67	50.00
男 M.	3	2	1	66.67	50.00
女 F.	-	-	-	-	-
少將轉任 Major generals	6	6	3	100.00	50.00
一般行政（退輔會） General administration (Veterans Affairs Commission)	6	6	3	100.00	50.00
男 M.	5	5	3	100.00	60.00
女 F.	1	1	-	100.00	-
上校轉任 Colonels	26	24	7	92.31	29.17
一般行政（退輔會） General administration (Veterans Affairs Commission)	22	20	4	90.91	20.00
男 M.	22	20	4	90.91	20.00
女 F.	-	-	-	-	-
社會行政（退輔會） Social administration (Veterans Affairs Commission)	1	1	1	100.00	100.00
男 M.	1	1	1	100.00	100.00
女 F.	-	-	-	-	-
會計（退輔會） Accounting (Veterans Affairs Commission)	1	1	-	100.00	-
男 M.	1	1	-	100.00	-
女 F.	-	-	-	-	-
廉政（退輔會） Civil service ethics (Veterans Affairs Commission)	1	1	1	100.00	100.00
男 M.	1	1	1	100.00	100.00
女 F.	-	-	-	-	-
衛生行政（退輔會） Health administration (Veterans Affairs Commission)	1	1	1	100.00	100.00
男 M.	1	1	1	100.00	100.00
女 F.	-	-	-	-	-

表 35 114年國軍上校以上軍官轉任公務人員考試錄取或及格人員教育程度—按類科分
Table 35 Civil Service Transfer Examination for Colonels and Above
— Education Level of Qualified Examinees, by Category, 2025

單位：人

Unit : Person

類 科 別 Category	總計 Grand Total	博士 Doctorate Degree		碩士 Master's Degree		學士 Bachelor's Degree		副學士(專科) Associate's Degree (College)		高中(職)以下 High School (Vocational School) and Below	
		男 Male	女 Female	男 Male	女 Female	男 Male	女 Female	男 Male	女 Female	男 Male	女 Female
		總計 Grand Total	11	1	-	4	-	5	-	1	-
中將轉任 Lieutenant generals	1	1	-	-	-	-	-	-	-	-	-
一般行政（退輔會） General administration (Veterans Affairs Commission)	1	1	-	-	-	-	-	-	-	-	-
少將轉任 Major generals	3	-	-	-	-	3	-	-	-	-	-
一般行政（退輔會） General administration (Veterans Affairs Commission)	3	-	-	-	-	3	-	-	-	-	-
上校轉任 Colonels	7	-	-	4	-	2	-	1	-	-	-
一般行政（退輔會） General administration (Veterans Affairs Commission)	4	-	-	1	-	2	-	1	-	-	-
社會行政（退輔會） Social administration (Veterans Affairs Commission)	1	-	-	1	-	-	-	-	-	-	-
會計（退輔會） Accounting (Veterans Affairs Commission)	-	-	-	-	-	-	-	-	-	-	-
廉政（退輔會） Civil service ethics (Veterans Affairs Commission)	1	-	-	1	-	-	-	-	-	-	-
衛生行政（退輔會） Health administration (Veterans Affairs Commission)	1	-	-	1	-	-	-	-	-	-	-

說明：本報表教育程度欄位資料係由應考人填列之網路報名資料擷取而得，其數值有可能因應考人誤(漏)填致有疏漏，請參酌使用。

Note : All information about test takers' educational attainment is accessed from their online application. The MOEX does not guarantee the accuracy or completeness of the provided information.

表 36 114年國軍上校以上軍官轉任公務人員考試錄取或及格人員年齡
—按類科分

單位：人

類 科 別 Category	總計 Grand Total	18~20歲 Years		21~25歲 Years		26~30歲 Years		31~35歲 Years	
		男 Male	女 Female	男 Male	女 Female	男 Male	女 Female	男 Male	女 Female
總計 Grand Total	11	-	-	-	-	-	-	-	-
中將轉任 Lieutenant generals	1	-	-	-	-	-	-	-	-
一般行政（退輔會） General administration (Veterans Affairs Commission)	1	-	-	-	-	-	-	-	-
少將轉任 Major generals	3	-	-	-	-	-	-	-	-
一般行政（退輔會） General administration (Veterans Affairs Commission)	3	-	-	-	-	-	-	-	-
上校轉任 Colonels	7	-	-	-	-	-	-	-	-
一般行政（退輔會） General administration (Veterans Affairs Commission)	4	-	-	-	-	-	-	-	-
社會行政（退輔會） Social administration (Veterans Affairs Commission)	1	-	-	-	-	-	-	-	-
會計（退輔會） Accounting (Veterans Affairs Commission)	-	-	-	-	-	-	-	-	-
廉政（退輔會） Civil service ethics (Veterans Affairs Commission)	1	-	-	-	-	-	-	-	-
衛生行政（退輔會） Health administration (Veterans Affairs Commission)	1	-	-	-	-	-	-	-	-

說明：本報表年齡欄位資料係由應考人填列之網路報名資料擷取而得，其數值有可能因應考人誤(漏)填致有疏漏，請參酌使用。

**Table 36 Civil Service Transfer Examination for Colonels and Above
– Age of Qualified Examinees, by Category, 2025**

Unit : Person

36~40歲 Years		41~45歲 Years		46~50歲 Years		51歲以上 Years and Over		平均年齡(歲) Average Age (Years)		
男 Male	女 Female	男 Male	女 Female	男 Male	女 Female	男 Male	女 Female	計 Total	男 Male	女 Female
-	-	3	-	4	-	4	-	49.18	49.18	-
-	-	-	-	-	-	1	-	59.00	59.00	-
-	-	-	-	-	-	1	-	59.00	59.00	-
-	-	-	-	-	-	3	-	54.00	54.00	-
-	-	-	-	-	-	3	-	54.00	54.00	-
-	-	3	-	4	-	-	-	45.71	45.71	-
-	-	2	-	2	-	-	-	46.00	46.00	-
-	-	-	-	1	-	-	-	46.00	46.00	-
-	-	-	-	-	-	-	-	-	-	-
-	-	1	-	-	-	-	-	41.00	41.00	-
-	-	-	-	1	-	-	-	49.00	49.00	-

Note : All information about test takers' age is accessed from their online application. The MOEX does not guarantee the accuracy or completeness of the provided information.

三、專門職業及技術人員 考試

3. Professional and Technical Examinations

(一) 專門職業及技術人員高等考試

(1) Senior Professional and Technical
Examination

表 37 專門職業及技術人員高等考試報考人數暨錄取或及格率
Table 37 Senior Professional and Technical Examination
— Registrations & Qualification Rates

單位：人

Unit : Person

年 別 Year	報考人數 Number of Registered Candidates	到考人數 Number of Actual Examinees	錄取或 及格人數 Number of Qualified Examinees	到考率 % Examination Attendance Rate	錄取或 及格率 % Qualification Rate
95年 2006	75 274	57 667	14 150	76.61	24.54
96年 2007	83 945	65 524	15 017	78.06	22.92
97年 2008	84 274	64 472	15 117	76.50	23.45
98年 2009	92 227	71 513	15 992	77.54	22.36
99年 2010	98 070	75 398	18 469	76.88	24.50
100年 2011	98 682	75 133	17 166	76.14	22.85
101年 2012	105 900	80 988	18 920	76.48	23.36
102年 2013	99 529	76 699	17 102	77.06	22.30
103年 2014	99 150	77 114	18 629	77.78	24.16
104年 2015	94 038	72 972	19 590	77.60	26.85
105年 2016	93 020	72 397	18 469	77.83	25.51
106年 2017	93 708	73 306	19 011	78.23	25.93
107年 2018	92 968	73 116	18 565	78.65	25.39
108年 2019	93 865	74 078	19 227	78.92	25.96
109年 2020	96 147	74 611	19 753	77.60	26.47
110年 2021	93 386	71 145	20 007	76.18	28.12
111年 2022	91 461	69 414	17 487	75.89	25.19
112年 2023	100 387	78 163	21 146	77.86	27.05
113年 2024	96 009	74 476	19 466	77.57	26.14
114年 2025	95 144	73 929	21 503	77.70	29.09

說明：

- 1.本表錄取或及格人數未扣除102年1月31日考試院第11屆第224次會議決議撤銷96年專技高考醫師考試及格人員1人資格。
- 2.本表錄取或及格人數未扣除102年3月7日考試院第11屆第227次會議決議撤銷98年第二次專技高考醫師考試及格人員2人資格。
- 3.本表錄取或及格人數包含108年11月28日考試院第12屆第263次會議決議補行錄取108年營養師考試1人。

Notes :

- 1.The total number of qualified examinees includes one examinee whose qualification from the 2007 Senior Professional and Technical Examination for Physicians was revoked by the resolution of the Examination Yuan's 11th Examination Committee at its 224th meeting on January 31, 2013.
- 2.The total number of qualified examinees includes two examinees whose qualifications from the 2009 Second Senior Professional and Technical Examination for Physicians were revoked by the resolution of the Examination Yuan's 11th Examination Committee at its 227th meeting on March 7, 2013.
- 3.The total number of qualified examinees includes one examinee whose qualification from the 2019 Senior Professional and Technical Examination for Dietitians was additionally granted by the resolution of the Examination Yuan's 12th Examination Committee at its 263rd meeting on November 28, 2019.

表 38 近5年專門職業及技術人員高等考試報考人數暨錄取或及格率
—按類科分

單位：人

類 科 別 Category	110年 2021				111年 2022			
	報考 人數 Number of Registered Candidates	到考 人數 Number of Actual Examinees	錄取或 及格人數 Number of Qualified Examinees	錄取或 及格率% Qualification Rate	報考 人數 Number of Registered Candidates	到考 人數 Number of Actual Examinees	錄取或 及格人數 Number of Qualified Examinees	錄取或 及格率% Qualification Rate
總計 Grand Total	93 386	71 145	20 007	28.12	91 461	69 414	17 487	25.19
專門職業人員 Professionals	84 818	66 026	19 209	29.09	82 831	64 239	16 782	26.12
醫師(一) Medical doctor (1)	3 615	3 324	-	-	3 396	3 089	-	-
醫師(二) Medical doctor (2)	1 926	1 894	1 641	86.64	1 940	1 892	1 466	77.48
牙醫師(一) Dentist (1)	1 173	1 096	-	-	1 209	1 150	-	-
牙醫師(二) Dentist (2)	587	585	522	89.23	511	503	446	88.67
藥師(一) Pharmacist(1)	3 492	3 013	-	-	3 759	3 223	-	-
藥師(二) Pharmacist(2)	917	904	851	94.14	817	816	771	94.49
營養師 Dietitian	2 821	2 207	403	18.26	2 589	2 046	323	15.79
醫事檢驗師 Medical technologist	2 626	2 184	517	23.67	2 708	2 225	460	20.67
醫事放射師 Medical radiation technologist	1 555	1 325	395	29.81	1 539	1 327	303	22.83
助產師 Registered professional midwife	64	56	41	73.21	73	64	51	79.69
物理治療師 Physical therapist	3 589	2 817	556	19.74	3 463	2 675	622	23.25
職能治療師 Occupational therapist	722	653	394	60.34	759	679	366	53.90
呼吸治療師 Respiratory therapist	274	239	172	71.97	272	243	167	68.72
獸醫師 Veterinarian	577	507	348	68.64	570	504	238	47.22

**Table 38 Senior Professional and Technical Examination
— Registrations & Qualification Rates, by Category, last 5 years**

Unit : Person

112年 2023				113年 2024				114年 2025			
報考 人數 Number of Registered Candidates	到考 人數 Number of Actual Examinees	錄取或 及格人數 Number of Qualified Examinees	錄取或 及格率% Qualification Rate	報考 人數 Number of Registered Candidates	到考 人數 Number of Actual Examinees	錄取或 及格人數 Number of Qualified Examinees	錄取或 及格率% Qualification Rate	報考 人數 Number of Registered Candidates	到考 人數 Number of Actual Examinees	錄取或 及格人數 Number of Qualified Examinees	錄取或 及格率% Qualification Rate
100 387	78 163	21 146	27.05	96 009	74 476	19 466	26.14	95 144	73 929	21 503	29.09
91 566	72 884	20 317	27.88	87 522	69 339	18 599	26.82	86 680	68 643	20 629	30.05
3 680	3 364	-	-	3 483	3 197	-	-	3 526	3 188	-	-
2 007	1 980	1 488	75.15	2 241	2 194	1 424	64.90	2 238	2 185	1 809	82.79
1 196	1 099	-	-	1 296	1 217	-	-	1 242	1 128	-	-
544	539	443	82.19	539	532	466	87.59	546	542	480	88.56
3 917	3 335	-	-	4 278	3 634	-	-	4 184	3 496	-	-
949	941	840	89.27	1 001	990	925	93.43	1 032	1 024	983	96.00
2 496	2 045	303	14.82	3 393	2 821	709	25.13	2 860	2 348	535	22.79
2 770	2 291	492	21.48	2 628	2 233	490	21.94	2 635	2 148	386	17.97
1 548	1 328	338	25.45	1 540	1 292	288	22.29	1 602	1 337	342	25.58
95	82	67	81.71	69	64	37	57.81	70	67	31	46.27
3 342	2 547	473	18.57	3 284	2 603	610	23.43	3 472	2 720	669	24.60
737	680	370	54.41	729	668	404	60.48	761	713	447	62.69
253	233	146	62.66	252	226	144	63.72	251	227	138	60.79
611	559	245	43.83	620	566	242	42.76	641	591	257	43.49

表 38 近5年專門職業及技術人員高等考試報考人數暨錄取或及格率
—按類科分(續 1)

單位：人

類 科 別 Category	110年 2021				111年 2022			
	報考 人數 Number of Registered Candidates	到考 人數 Number of Actual Examinees	錄取或 及格人數 Number of Qualified Examinees	錄取或 及格率% Qualification Rate	報考 人數 Number of Registered Candidates	到考 人數 Number of Actual Examinees	錄取或 及格人數 Number of Qualified Examinees	錄取或 及格率% Qualification Rate
臨床心理師 Clinical psychologist	229	194	151	77.84	204	173	125	72.25
諮商心理師 Counseling psychologist	626	520	354	68.08	617	518	418	80.69
護理師 Registered professional nurse	22 114	19 717	8 721	44.23	21 572	18 954	7 049	37.19
語言治療師 Speech therapist	241	226	198	87.61	249	236	205	86.86
聽力師 Audiologist	115	106	101	95.28	111	107	96	89.72
中醫師(一) Chinese medicine practitioner (1)	647	608	-	-	640	595	-	-
中醫師(二) Chinese medicine practitioner (2)	433	426	392	92.02	393	383	346	90.34
法醫師 Forensic medical examiner	3	2	2	100.00	7	7	6	85.71
牙體技術師 Dental technologist	691	602	304	50.50	618	578	214	37.02
公共衛生師 Public health specialist	1 523	1 202	112	9.32	634	459	85	18.52
驗光師 Optician	2 137	1 877	643	34.26	2 109	1 906	556	29.17
律師 Attorney	11 755	9 110	940	10.32	11 599	9 342	913	9.77
會計師 Certified public accountant	6 978	2 071	300	14.49	7 033	2 047	365	17.83
社會工作師 Social worker	7 293	4 916	839	17.07	7 079	4 818	929	19.28
民間之公證人 Civil notary	-	-	-	-	292	133	11	8.27
不動產估價師 Realty appraiser	534	287	22	7.67	524	302	20	6.62

**Table 38 Senior Professional and Technical Examination
— Registrations & Qualification Rates, by Category, last 5 years (Cont. 1)**

Unit : Person

112年 2023				113年 2024				114年 2025			
報考 人數 Number of Registered Candidates	到考 人數 Number of Actual Examinees	錄取或 及格人數 Number of Qualified Examinees	錄取或 及格率% Qualification Rate	報考 人數 Number of Registered Candidates	到考 人數 Number of Actual Examinees	錄取或 及格人數 Number of Qualified Examinees	錄取或 及格率% Qualification Rate	報考 人數 Number of Registered Candidates	到考 人數 Number of Actual Examinees	錄取或 及格人數 Number of Qualified Examinees	錄取或 及格率% Qualification Rate
268	234	175	74.79	295	251	228	90.84	265	240	200	83.33
640	542	374	69.00	706	599	475	79.30	733	648	551	85.03
29 388	25 955	9 785	37.70	23 205	20 467	7 324	35.78	21 489	19 030	8 009	42.09
270	255	218	85.49	248	238	210	88.24	284	267	204	76.40
119	113	100	88.50	118	113	99	87.61	102	94	76	80.85
677	627	-	-	644	597	-	-	626	578	-	-
403	394	372	94.42	389	385	359	93.25	379	373	336	90.08
3	3	3	100.00	6	6	5	83.33	6	5	4	80.00
638	590	249	42.20	576	529	270	51.04	490	463	209	45.14
407	311	76	24.44	427	316	41	12.97	356	253	82	32.41
2 114	1 903	474	24.91	2 063	1 849	419	22.66	2 025	1 846	500	27.09
12 038	9 867	988	10.01	12 463	10 232	980	9.58	13 042	10 569	1 042	9.86
7 003	2 279	518	22.73	6 891	2 304	592	25.69	6 679	2 206	515	23.35
7 147	5 028	1 405	27.94	7 734	5 484	1 467	26.75	7 682	5 616	1 813	32.28
-	-	-	-	239	120	10	8.33	-	-	-	-
551	334	20	5.99	512	299	72	24.08	569	343	38	11.08

表 38 近5年專門職業及技術人員高等考試報考人數暨錄取或及格率
—按類科分(續 2)

單位：人

類 科 別 Category	110年 2021				111年 2022			
	報考 人數 Number of Registered Candidates	到考 人數 Number of Actual Examinees	錄取或 及格人數 Number of Qualified Examinees	錄取或 及格率% Qualification Rate	報考 人數 Number of Registered Candidates	到考 人數 Number of Actual Examinees	錄取或 及格人數 Number of Qualified Examinees	錄取或 及格率% Qualification Rate
專利師 Patent attorney	459	288	59	20.49	425	281	52	18.51
建築師 Architect	4 463	2 708	179	6.61	4 508	2 645	145	5.48
消防設備師 Fire safety engineer	557	301	31	10.30	586	299	30	10.03
植物診療師 Plant doctor	-	-	-	-	-	-	-	-
驗船師 Ship surveyor	23	15	4	26.67	26	20	4	20.00
甲種引水人(基隆港) Class A maritime pilot (Keelung Harbor)	3	2	2	100.00	-	-	-	-
甲種引水人(臺中港) Class A maritime pilot (Taichung Harbor)	1	-	-	-	-	-	-	-
甲種引水人(高雄港) Class A maritime pilot (Kaohsiung Harbor)	21	18	7	38.89	-	-	-	-
甲種引水人(花蓮港) Class A maritime pilot (Hualien Harbor)	-	-	-	-	-	-	-	-
甲種引水人(蘇澳港) Class A maritime pilot (Suao Harbor)	4	3	1	33.33	-	-	-	-
甲種引水人(臺北港) Class A maritime pilot (Taipei Harbor)	15	10	4	40.00	-	-	-	-
甲種引水人(和平港) Class A maritime pilot (Heping Harbor)	1	-	-	-	-	-	-	-
甲種引水人(麥寮港) Class A maritime pilot (Mailiao Harbor)	9	8	2	25.00	-	-	-	-
甲種引水人(安平港) Class A maritime pilot (Anping Harbor)	5	5	1	20.00	-	-	-	-
技術人員 Technician	8 568	5 119	798	15.59	8 630	5 175	705	13.62
土木工程技師 Civil engineer	3 330	2 004	322	16.07	3 404	2 090	250	11.96

**Table 38 Senior Professional and Technical Examination
– Registrations & Qualification Rates, by Category, last 5 years (Cont. 2)**

Unit : Person

112年 2023				113年 2024				114年 2025			
報考 人數 Number of Registered Candidates	到考 人數 Number of Actual Examinees	錄取或 及格人數 Number of Qualified Examinees	錄取或 及格率% Qualification Rate	報考 人數 Number of Registered Candidates	到考 人數 Number of Actual Examinees	錄取或 及格人數 Number of Qualified Examinees	錄取或 及格率% Qualification Rate	報考 人數 Number of Registered Candidates	到考 人數 Number of Actual Examinees	錄取或 及格人數 Number of Qualified Examinees	錄取或 及格率% Qualification Rate
375	238	60	25.21	355	231	45	19.48	307	195	48	24.62
4 650	2 742	241	8.79	4 560	2 681	198	7.39	4 469	2 539	213	8.39
655	387	39	10.08	714	382	62	16.23	792	450	59	13.11
-	-	-	-	-	-	-	-	1 253	1 159	643	55.48
21	15	3	20.00	24	19	4	21.05	19	15	6	40.00
-	-	-	-	-	-	-	-	-	-	-	-
13	10	2	20.00	-	-	-	-	7	6	-	-
32	25	6	24.00	-	-	-	-	44	34	4	11.76
1	1	1	100.00	-	-	-	-	-	-	-	-
1	1	1	100.00	-	-	-	-	-	-	-	-
-	-	-	-	-	-	-	-	1	-	-	-
-	-	-	-	-	-	-	-	-	-	-	-
3	3	1	33.33	-	-	-	-	1	-	-	-
4	4	1	25.00	-	-	-	-	-	-	-	-
8 821	5 279	829	15.70	8 487	5 137	867	16.88	8 464	5 286	874	16.53
3 674	2 228	364	16.34	3 671	2 241	361	16.11	3 810	2 405	391	16.26

表 38 近5年專門職業及技術人員高等考試報考人數暨錄取或及格率
—按類科分(續 3)

單位：人

類 科 別 Category	110年 2021				111年 2022			
	報考 人數 Number of Registered Candidates	到考 人數 Number of Actual Examinees	錄取或 及格人數 Number of Qualified Examinees	錄取或 及格率% Qualification Rate	報考 人數 Number of Registered Candidates	到考 人數 Number of Actual Examinees	錄取或 及格人數 Number of Qualified Examinees	錄取或 及格率% Qualification Rate
水利工程技師 Hydraulic engineer	452	265	44	16.60	437	250	51	20.40
結構工程技師 Structural engineer	476	266	43	16.17	449	276	45	16.30
大地工程技師 Geotechnical engineer	-	-	-	-	-	-	-	-
大地工程技師(一) Geotechnical engineer(1)	307	175	-	-	326	176	-	-
大地工程技師(二) Geotechnical engineer(2)	15	11	6	54.55	22	12	6	50.00
測量技師 Survey engineer	68	38	7	18.42	80	52	9	17.31
環境工程技師 Environmental engineer	320	180	29	16.11	336	178	18	10.11
都市計畫技師 Urban planning engineer	254	163	27	16.56	259	171	30	17.54
機械工程技師 Mechanical engineer	35	15	2	13.33	38	19	-	-
冷凍空調工程技師 Refrigeration and Air-conditioning engineer	350	216	37	17.13	300	174	17	9.77
造船工程技師 Naval architecture engineer	-	-	-	-	4	2	1	50.00
電機工程技師 Electrical engineer	355	195	32	16.41	403	198	32	16.16
電子工程技師 Electronic engineer	18	9	2	22.22	11	6	1	16.67
資訊技師 Information engineer	17	10	2	20.00	15	6	1	16.67
化學工程技師 Chemical engineer	2	-	-	-	6	3	1	33.33
工業工程技師 Industrial engineer	7	2	1	50.00	9	4	1	25.00

**Table 38 Senior Professional and Technical Examination
– Registrations & Qualification Rates, by Category, last 5 years (Cont. 3)**

Unit : Person

112年 2023				113年 2024				114年 2025			
報考 人數 Number of Registered Candidates	到考 人數 Number of Actual Examinees	錄取或 及格人數 Number of Qualified Examinees	錄取或 及格率% Qualification Rate	報考 人數 Number of Registered Candidates	到考 人數 Number of Actual Examinees	錄取或 及格人數 Number of Qualified Examinees	錄取或 及格率% Qualification Rate	報考 人數 Number of Registered Candidates	到考 人數 Number of Actual Examinees	錄取或 及格人數 Number of Qualified Examinees	錄取或 及格率% Qualification Rate
437	248	40	16.13	419	233	83	35.62	416	222	36	16.22
473	293	50	17.06	457	270	45	16.67	462	283	86	30.39
138	71	12	16.90	186	104	19	18.27	184	100	16	16.00
299	172	-	-	209	119	-	-	188	112	-	-
24	18	10	55.56	21	15	8	53.33	22	14	8	57.14
73	48	8	16.67	89	60	12	20.00	102	79	18	22.78
299	175	11	6.29	285	161	14	8.70	314	185	10	5.41
278	186	30	16.13	277	188	32	17.02	276	198	33	16.67
47	26	5	19.23	30	16	3	18.75	31	17	3	17.65
347	216	34	15.74	332	207	34	16.43	299	198	32	16.16
-	-	-	-	2	1	-	-	-	-	-	-
402	191	44	23.04	437	236	42	17.80	453	248	47	18.95
10	4	-	-	19	11	1	9.09	12	6	2	33.33
11	6	2	33.33	16	6	-	-	11	4	1	25.00
7	2	-	-	7	4	-	-	2	1	-	-
3	1	-	-	5	2	1	50.00	2	-	-	-

表 38 近5年專門職業及技術人員高等考試報考人數暨錄取或及格率
—按類科分(續完)

單位：人

類 科 別 Category	110年 2021				111年 2022			
	報考 人數 Number of Registered Candidates	到考 人數 Number of Actual Examinees	錄取或 及格人數 Number of Qualified Examinees	錄取或 及格率% Qualification Rate	報考 人數 Number of Registered Candidates	到考 人數 Number of Actual Examinees	錄取或 及格人數 Number of Qualified Examinees	錄取或 及格率% Qualification Rate
工業安全技師 Industrial safety engineer	250	145	13	8.97	263	151	27	17.88
職業衛生技師 Occupational health technologist	362	208	34	16.35	361	197	29	14.72
紡織工程技師 Textile engineer	-	-	-	-	1	1	-	-
食品技師 Food technologist	1 213	741	115	15.52	1 134	732	117	15.98
冶金工程技師 Metallurgical engineer	-	-	-	-	1	1	1	100.00
農藝技師 Agronomist	27	19	6	31.58	20	16	8	50.00
園藝技師 Horticultural technologist	43	27	5	18.52	55	37	6	16.22
林業技師 Forestry technologist	48	34	6	17.65	58	32	6	18.75
畜牧技師 Livestock technologist	25	16	2	12.50	28	23	4	17.39
漁撈技師 Fishing technologist	-	-	-	-	3	-	-	-
水產養殖技師 Aquacultural technologist	20	15	3	20.00	23	14	3	21.43
水土保持技師 Soil and water conservation engineer	427	276	45	16.30	417	255	22	8.63
採礦工程技師 Mining engineer	-	-	-	-	8	7	2	28.57
應用地質技師 Applied geological engineer	63	42	7	16.67	61	35	7	20.00
礦業安全技師 Mining safety engineer	-	-	-	-	1	1	1	100.00
交通工程技師 Transportation engineer	84	47	8	17.02	97	56	9	16.07

說明：

- 1.本表醫師(一)、醫師(二)、牙醫師(一)、牙醫師(二)、中醫師(一)、中醫師(二)、藥師(一)、藥師(二)、大地工程技師(一)及大地工程技師(二)等類科之(一)與(二)係指分階段考試之第一階段與第二階段。
- 2.各類科採分階段考試第一階段及格人員僅取得第二階段之應試資格，故第一階段之及格人數不列入總計，而以“-”表示。
- 3.醫師(一)之及格人數110年1,793人，111年為1,496人，112年1,788人，113年1,569人，114年1,465人。
- 4.牙醫師(一)之及格人數110年594人，111年為628人，112年532人，113年579，114年433人。
- 5.中醫師(一)之及格人數110年379人，111年為333人，112年389人，113年373人，114年349人。
- 6.藥師(一)之及格人數110年877人，111年為1,062人，112年775人，113年1,116人，114年850人。
- 7.大地工程技師(一)之及格人數110年58人，111年為59人，112年57人，113年40人，114年69人。

**Table 38 Senior Professional and Technical Examination
– Registrations & Qualification Rates, by Category, last 5 years (Cont. End)**

Unit : Person

112年 2023				113年 2024				114年 2025			
報考 人數 Number of Registered Candidates	到考 人數 Number of Actual Examinees	錄取或 及格人數 Number of Qualified Examinees	錄取或 及格率% Qualification Rate	報考 人數 Number of Registered Candidates	到考 人數 Number of Actual Examinees	錄取或 及格人數 Number of Qualified Examinees	錄取或 及格率% Qualification Rate	報考 人數 Number of Registered Candidates	到考 人數 Number of Actual Examinees	錄取或 及格人數 Number of Qualified Examinees	錄取或 及格率% Qualification Rate
244	129	21	16.28	207	109	18	16.51	209	128	21	16.41
357	201	31	15.42	306	170	29	17.06	300	175	21	12.00
-	-	-	-	-	-	-	-	-	-	-	-
828	526	76	14.45	699	479	76	15.87	568	378	63	16.67
-	-	-	-	-	-	-	-	-	-	-	-
30	19	4	21.05	13	10	5	50.00	6	1	1	100.00
49	29	5	17.24	41	22	4	18.18	56	39	7	17.95
65	38	6	15.79	47	30	9	30.00	33	24	4	16.67
29	19	4	21.05	28	22	4	18.18	32	20	4	20.00
-	-	-	-	5	1	1	100.00	-	-	-	-
41	25	4	16.00	24	17	4	23.53	20	16	3	18.75
487	294	49	16.67	460	286	39	13.64	448	285	42	14.74
-	-	-	-	4	4	1	25.00	-	-	-	-
57	39	7	17.95	48	29	2	6.90	63	46	8	17.39
-	-	-	-	1	-	-	-	-	-	-	-
112	75	12	16.00	142	84	20	23.81	145	102	17	16.67

Notes :

1.The (1) and (2) of the following items in this table refer to the first and second stages of staged examinations: Medical doctor (1), Medical doctor (2), Dentist(1), Dentist(2), Chinese medicine practitioner (1), Chinese medicine practitioner (2), Pharmacist (1), Pharmacist (2), Geotechnical engineer(1), Geotechnical engineer(2).

2.Since only examinees who pass the first examinations may participate in the second part of any staged examination, the number of qualified examinees of the first stage are not counted towards the total, but are listed as “-”.

3.A total of 1,793 examinees passed the Medical doctor (1) examination in 2021, 1,496 in 2022 ,1,788 in 2023 and 1,569 in 2024, 1,465 in 2025.

4.A total of 594 examinees passed the Dentist (1) examination in 2021, 628 in 2022 ,532 in 2023 and 579 in 2024, 433 in 2025.

5.A total of 379 examinees passed the Chinese medicine practitioners (1) examination in 2021, 333 in 2022 ,389 in 2023 and 373 in 2024, 349 in 2025.

6.A total of 877 examinees passed the Pharmacist (1) examination in 2021, 1,062 in 2022,775 in 2023 and 1,116 in 2024, 850 in 2025.

7.A total of 58 examinees passed the Geotechnical engineer(1) examination in 2021, 59 in 2022,57 in 2023 and 40 in 2024, 69 in 2025.

表 39 114年專門職業及技術人員高等考試報考人數暨錄取或及格率
—按類科分
(一)醫學科學類

單位：人

類 科 別 Category	報考人數 Number of Registered Candidates			到考人數 Number of Actual Examinees		
	計 Total	男 Male	女 Female	計 Total	男 Male	女 Female
總計 Grand Total	51 815	15 600	36 215	45 511	13 650	31 861
專門職業人員 Professionals	51 815	15 600	36 215	45 511	13 650	31 861
醫師(一) Medical doctor (1)	3 526	2 331	1 195	3 188	2 083	1 105
第一次 1st	1 030	675	355	867	557	310
第二次 2nd	2 496	1 656	840	2 321	1 526	795
醫師(二) Medical doctor (2)	2 238	1 463	775	2 185	1 425	760
第一次 1st	638	418	220	617	404	213
第二次 2nd	1 600	1 045	555	1 568	1 021	547
牙醫師(一) Dentist (1)	1 242	759	483	1 128	697	431
第一次 1st	623	381	242	577	356	221
第二次 2nd	619	378	241	551	341	210
牙醫師(二) Dentist (2)	546	293	253	542	290	252
第一次 1st	62	36	26	61	35	26
第二次 2nd	484	257	227	481	255	226
藥師(一) Pharmacist(1)	4 184	1 855	2 329	3 496	1 498	1 998
第一次 1st	1 695	783	912	1 351	598	753
第二次 2nd	2 489	1 072	1 417	2 145	900	1 245
藥師(二) Pharmacist(2)	1 032	453	579	1 024	448	576

**Table 39 Senior Professional and Technical Examination
 – Registrations & Qualification Rates, by Category, 2025
 (I) Medical Science Category**

Unit : Person

錄取或及格人數 Number of Qualified Examinees			到考率 % Examination Attendance Rate			錄取或及格率 % Qualification Rate		
計 Total	男 Male	女 Female	計 Total	男 Male	女 Female	計 Total	男 Male	女 Female
16 248	4 450	11 798	87.83	87.50	87.98	35.70	32.60	37.03
16 248	4 450	11 798	87.83	87.50	87.98	35.70	32.60	37.03
-	-	-	90.41	89.36	92.47	-	-	-
-	-	-	84.17	82.52	87.32	-	-	-
-	-	-	92.99	92.15	94.64	-	-	-
1 809	1 181	628	97.63	97.40	98.06	82.79	82.88	82.63
447	299	148	96.71	96.65	96.82	72.45	74.01	69.48
1 362	882	480	98.00	97.70	98.56	86.86	86.39	87.75
-	-	-	90.82	91.83	89.23	-	-	-
-	-	-	92.62	93.44	91.32	-	-	-
-	-	-	89.01	90.21	87.14	-	-	-
480	261	219	99.27	98.98	99.60	88.56	90.00	86.90
42	26	16	98.39	97.22	100.00	68.85	74.29	61.54
438	235	203	99.38	99.22	99.56	91.06	92.16	89.82
-	-	-	83.56	80.75	85.79	-	-	-
-	-	-	79.71	76.37	82.57	-	-	-
-	-	-	86.18	83.96	87.86	-	-	-
983	427	556	99.22	98.90	99.48	96.00	95.31	96.53

表 39 114年專門職業及技術人員高等考試報考人數暨錄取或及格率
 —按類科分(續 1)
 (一)醫學科學類

單位：人

類 科 別 Category	報考人數 Number of Registered Candidates			到考人數 Number of Actual Examinees		
	計 Total	男 Male	女 Female	計 Total	男 Male	女 Female
第一次 1st	197	93	104	193	91	102
第二次 2nd	835	360	475	831	357	474
營養師 Dietitian	2 860	507	2 353	2 348	418	1 930
第一次 1st	1 174	211	963	911	166	745
第二次 2nd	1 686	296	1 390	1 437	252	1 185
醫事檢驗師 Medical technologist	2 635	708	1 927	2 148	547	1 601
第一次 1st	956	264	692	732	191	541
第二次 2nd	1 679	444	1 235	1 416	356	1 060
醫事放射師 Medical radiation technologist	1 602	682	920	1 337	562	775
第一次 1st	613	269	344	493	218	275
第二次 2nd	989	413	576	844	344	500
助產師 Registered professional midwife	70	2	68	67	2	65
物理治療師 Physical therapist	3 472	1 363	2 109	2 720	1 035	1 685
第一次 1st	1 505	581	924	1 171	439	732
第二次 2nd	1 967	782	1 185	1 549	596	953
職能治療師 Occupational therapist	761	164	597	713	149	564
呼吸治療師 Respiratory therapist	251	68	183	227	64	163
獸醫師 Veterinarian	641	273	368	591	245	346

Table 39 Senior Professional and Technical Examination
— Registrations & Qualification Rates, by Category, 2025 (Cont. 1)
(I) Medical Science Category

Unit : Person

錄取或及格人數 Number of Qualified Examinees			到考率 % Examination Attendance Rate			錄取或及格率 % Qualification Rate		
計 Total	男 Male	女 Female	計 Total	男 Male	女 Female	計 Total	男 Male	女 Female
175	82	93	97.97	97.85	98.08	90.67	90.11	91.18
808	345	463	99.52	99.17	99.79	97.23	96.64	97.68
535	84	451	82.10	82.45	82.02	22.79	20.10	23.37
213	26	187	77.60	78.67	77.36	23.38	15.66	25.10
322	58	264	85.23	85.14	85.25	22.41	23.02	22.28
386	117	269	81.52	77.26	83.08	17.97	21.39	16.80
64	18	46	76.57	72.35	78.18	8.74	9.42	8.50
322	99	223	84.34	80.18	85.83	22.74	27.81	21.04
342	128	214	83.46	82.40	84.24	25.58	22.78	27.61
85	35	50	80.42	81.04	79.94	17.24	16.06	18.18
257	93	164	85.34	83.29	86.81	30.45	27.03	32.80
31	1	30	95.71	100.00	95.59	46.27	50.00	46.15
669	283	386	78.34	75.94	79.90	24.60	27.34	22.91
265	106	159	77.81	75.56	79.22	22.63	24.15	21.72
404	177	227	78.75	76.21	80.42	26.08	29.70	23.82
447	85	362	93.69	90.85	94.47	62.69	57.05	64.18
138	47	91	90.44	94.12	89.07	60.79	73.44	55.83
257	116	141	92.20	89.74	94.02	43.49	47.35	40.75

表 39 114年專門職業及技術人員高等考試報考人數暨錄取或及格率
—按類科分(續 2)
(一)醫學科學類

單位：人

類 科 別 Category	報考人數 Number of Registered Candidates			到考人數 Number of Actual Examinees		
	計 Total	男 Male	女 Female	計 Total	男 Male	女 Female
臨床心理師 Clinical psychologist	265	67	198	240	61	179
諮商心理師 Counseling psychologist	733	178	555	648	155	493
護理師 Registered professional nurse	21 489	2 628	18 861	19 030	2 357	16 673
第一次 1st	2 913	368	2 545	2 182	299	1 883
第二次 2nd	13 161	1 607	11 554	12 005	1 475	10 530
第三次 3rd	5 415	653	4 762	4 843	583	4 260
語言治療師 Speech therapist	284	47	237	267	46	221
聽力師 Audiologist	102	27	75	94	23	71
中醫師(一) Chinese medicine practitioner (1)	626	333	293	578	301	277
第一次 1st	152	92	60	126	75	51
第二次 2nd	474	241	233	452	226	226
中醫師(二) Chinese medicine practitioner (2)	379	189	190	373	186	187
第一次 1st	25	17	8	22	16	6
第二次 2nd	354	172	182	351	170	181
法醫師 Forensic medical examiner	6	5	1	5	4	1
牙體技術師 Dental technologist	490	220	270	463	207	256
公共衛生師 Public health specialist	356	161	195	253	109	144
驗光師 Optician	2 025	824	1 201	1 846	738	1 108

說明：

- 1.本表醫師(一)、醫師(二)、牙醫師(一)、牙醫師(二)、中醫師(一)、中醫師(二)、藥師(一)及藥師(二)等類科之(一)與(二)係指分階段考試之第一階段與第二階段。
- 2.各類科採分階段考試第一階段及格人員僅取得第二階段之應試資格，故第一階段之及格人數不列入總計，而以“-”表示。
- 3.醫師(一)第一次及格人數為91人，男性64人，女性27人；第二次及格人數為1,374人，男性936人，女性438人。
- 4.牙醫師(一)第一次及格人數為266人，男性159人，女性107人；第二次及格人數為167人，男性105人，女性62人。
- 5.中醫師(一)第一次及格人數為40人，男性23人，女性17人；第二次及格人數為309人，男性151人，女性158人。
- 6.藥師(一)第一次及格人數為196人，男性90人，女性106人；第二次及格人數為654人，男性259人，女性395人。

**Table 39 Senior Professional and Technical Examination
— Registrations & Qualification Rates, by Category, 2025 (Cont. 2)
(I) Medical Science Category**

Unit : Person

錄取或及格人數 Number of Qualified Examinees			到考率 % Examination Attendance Rate			錄取或及格率 % Qualification Rate		
計 Total	男 Male	女 Female	計 Total	男 Male	女 Female	計 Total	男 Male	女 Female
200	50	150	90.57	91.04	90.40	83.33	81.97	83.80
551	126	425	88.40	87.08	88.83	85.03	81.29	86.21
8 009	1 024	6 985	88.56	89.69	88.40	42.09	43.45	41.89
360	64	296	74.91	81.25	73.99	16.50	21.40	15.72
6 958	861	6 097	91.22	91.79	91.14	57.96	58.37	57.90
691	99	592	89.44	89.28	89.46	14.27	16.98	13.90
204	35	169	94.01	97.87	93.25	76.40	76.09	76.47
76	19	57	92.16	85.19	94.67	80.85	82.61	80.28
-	-	-	92.33	90.39	94.54	-	-	-
-	-	-	82.89	81.52	85.00	-	-	-
-	-	-	95.36	93.78	97.00	-	-	-
336	159	177	98.42	98.41	98.42	90.08	85.48	94.65
10	7	3	88.00	94.12	75.00	45.45	43.75	50.00
326	152	174	99.15	98.84	99.45	92.88	89.41	96.13
4	3	1	83.33	80.00	100.00	80.00	75.00	100.00
209	80	129	94.49	94.09	94.81	45.14	38.65	50.39
82	45	37	71.07	67.70	73.85	32.41	41.28	25.69
500	179	321	91.16	89.56	92.26	27.09	24.25	28.97

Notes :

1.The (1) and (2) of the following items in this table refer to the first and second stages of staged examinations: Medical doctor (1),Medical doctor (2), Dentist (1), Dentist (2), Chinese medicine practitioner (1), Chinese medicine practitioner (2), Pharmacist (1) and Pharmacist (2).

2.Since only examinees who pass the first examinations may participate in the second part of any staged examination, the number of qualified examinees of the first stage are not counted towards the total, but are listed as “-”.

3.A total of 91 examinees passed the first Medical doctor (1) examination, of which 64 were male and 27 were female; 1,374 persons passed the second Medical doctor (1) examination, of which 936 were male and 438 were female.

4.A total of 266 examinees passed the first Dentist (1) examination, of which 159 were male and 107 were female;167 persons passed the second Dentist(1) examination, of which 105 were male and 62 were female.

5.A total of 40 examinees passed the first Chinese medicine practitioners (1) examination, of which 23 were male and 17 were female; 309 persons passed the second Chinese medicine practitioners (1) examination, of which 151 were male and 158 were female.

6.A total of 196 examinees passed the first Pharmacist (1) examination, of which 90 were male and 106 were female; 654 persons passed the second Pharmacist (1) examination, of which 259 were male and 395 were female.

表 39 114年專門職業及技術人員高等考試報考人數暨錄取或及格率
 —按類科分 (續 3)
 (二)社會科學類

單位：人

類 科 別 Category	報考人數 Number of Registered Candidates			到考人數 Number of Actual Examinees		
	計 Total	男 Male	女 Female	計 Total	男 Male	女 Female
總計 Grand Total	28 279	11 545	16 734	18 929	7 775	11 154
專門職業人員 Professionals	28 279	11 545	16 734	18 929	7 775	11 154
律師 Attorney	13 042	6 873	6 169	10 569	5 501	5 068
會計師 Certified public accountant	6 679	2 650	4 029	2 206	920	1 286
社會工作師 Social worker	7 682	1 488	6 194	5 616	1 023	4 593
第一次 1st	3 371	617	2 754	2 388	420	1 968
第二次 2nd	4 311	871	3 440	3 228	603	2 625
不動產估價師 Realty appraiser	569	330	239	343	202	141
專利師 Patent attorney	307	204	103	195	129	66

Table 39 Senior Professional and Technical Examination
— Registrations & Qualification Rates, by Category, 2025 (Cont. 3)
(II) Social Science Category

Unit : Person

錄取或及格人數 Number of Qualified Examinees			到考率 % Examination Attendance Rate			錄取或及格率 % Qualification Rate		
計 Total	男 Male	女 Female	計 Total	男 Male	女 Female	計 Total	男 Male	女 Female
3 456	1 183	2 273	66.94	67.35	66.65	18.26	15.22	20.38
3 456	1 183	2 273	66.94	67.35	66.65	18.26	15.22	20.38
1 042	528	514	81.04	80.04	82.15	9.86	9.60	10.14
515	251	264	33.03	34.72	31.92	23.35	27.28	20.53
1 813	347	1 466	73.11	68.75	74.15	32.28	33.92	31.92
836	155	681	70.84	68.07	71.46	35.01	36.90	34.60
977	192	785	74.88	69.23	76.31	30.27	31.84	29.90
38	25	13	60.28	61.21	59.00	11.08	12.38	9.22
48	32	16	63.52	63.24	64.08	24.62	24.81	24.24

表 39 114年專門職業及技術人員高等考試報考人數暨錄取或及格率
 —按類科分 (續 4)
 (三)工程科學類

單位：人

類 科 別 Category	報考人數 Number of Registered Candidates			到考人數 Number of Actual Examinees		
	計 Total	男 Male	女 Female	計 Total	男 Male	女 Female
總計 Grand Total	14 978	10 644	4 334	9 434	6 634	2 800
專門職業人員 Professionals	6 514	4 184	2 330	4 148	2 666	1 482
建築師 Architect	4 469	2 787	1 682	2 539	1 608	931
消防設備師 Fire safety engineer	792	637	155	450	346	104
植物診療師 Plant doctor	1 253	760	493	1 159	712	447
技術人員 Technician	8 464	6 460	2 004	5 286	3 968	1 318
土木工程技師 Civil engineer	3 810	3 133	677	2 405	1 970	435
水利工程技師 Hydraulic engineer	416	317	99	222	159	63
結構工程技師 Structural engineer	462	419	43	283	255	28
大地工程技師 Geotechnical engineer	184	155	29	100	84	16
大地工程技師(一) Geotechnical engineer(1)	188	158	30	112	97	15
大地工程技師(二) Geotechnical engineer(2)	22	20	2	14	13	1
測量技師 Survey engineer	102	70	32	79	54	25
環境工程技師 Environmental engineer	314	221	93	185	133	52
都市計畫技師 Urban planning engineer	276	123	153	198	83	115
機械工程技師 Mechanical engineer	31	28	3	17	15	2
冷凍空調工程技師 Refrigeration and air-conditioning engineer	299	273	26	198	184	14
電機工程技師 Electrical engineer	453	421	32	248	229	19

Table 39 Senior Professional and Technical Examination
— Registrations & Qualification Rates, by Category, 2025 (Cont. 4)
(III) Engineering Science Category

Unit : Person

錄取或及格人數 Number of Qualified Examinees			到考率 % Examination Attendance Rate			錄取或及格率 % Qualification Rate		
計 Total	男 Male	女 Female	計 Total	男 Male	女 Female	計 Total	男 Male	女 Female
1 789	1 313	476	62.99	62.33	64.61	18.96	19.79	17.00
915	618	297	63.68	63.72	63.61	22.06	23.18	20.04
213	136	77	56.81	57.70	55.35	8.39	8.46	8.27
59	51	8	56.82	54.32	67.10	13.11	14.74	7.69
643	431	212	92.50	93.68	90.67	55.48	60.53	47.43
874	695	179	62.45	61.42	65.77	16.53	17.52	13.58
391	328	63	63.12	62.88	64.25	16.26	16.65	14.48
36	31	5	53.37	50.16	63.64	16.22	19.50	7.94
86	78	8	61.26	60.86	65.12	30.39	30.59	28.57
16	13	3	54.35	54.19	55.17	16.00	15.48	18.75
-	-	-	59.57	61.39	50.00	-	-	-
8	7	1	63.64	65.00	50.00	57.14	53.85	100.00
18	16	2	77.45	77.14	78.13	22.78	29.63	8.00
10	9	1	58.92	60.18	55.91	5.41	6.77	1.92
33	13	20	71.74	67.48	75.16	16.67	15.66	17.39
3	3	-	54.84	53.57	66.67	17.65	20.00	-
32	31	1	66.22	67.40	53.85	16.16	16.85	7.14
47	45	2	54.75	54.39	59.38	18.95	19.65	10.53

表 39 114年專門職業及技術人員高等考試報考人數暨錄取或及格率
 —按類科分 (續 5)
 (三)工程科學類

單位：人

類 科 別 Category	報考人數 Number of Registered Candidates			到考人數 Number of Actual Examinees		
	計 Total	男 Male	女 Female	計 Total	男 Male	女 Female
電子工程技師 Electronic engineer	12	11	1	6	5	1
資訊技師 Information engineer	11	9	2	4	3	1
化學工程技師 Chemical engineer	2	2	-	1	1	-
工業工程技師 Industrial engineer	2	2	-	-	-	-
工業安全技師 Industrial safety engineer	209	161	48	128	92	36
職業衛生技師 Occupational health technologist	300	194	106	175	118	57
食品技師 Food technologist	568	201	367	378	123	255
第一次 1st	313	111	202	204	66	138
第二次 2nd	255	90	165	174	57	117
農藝技師 Agronomist	6	5	1	1	1	-
園藝技師 Horticultural technologist	56	32	24	39	20	19
林業技師 Forestry technologist	33	15	18	24	11	13
畜牧技師 Livestock technologist	32	12	20	20	7	13
水產養殖技師 Aquacultural technologist	20	14	6	16	12	4
水土保持技師 Soil and water conservation engineer	448	317	131	285	195	90
應用地質技師 Applied geological engineer	63	43	20	46	33	13
交通工程技師 Transportation engineer	145	104	41	102	71	31

說明：

- 1.本表大地工程技師(一)及大地工程技師(二)類科之(一)與(二)係指分階段考試之第一階段與第二階段。
- 2.各類科採分階段考試第一階段及格人員僅取得第二階段之應試資格，故第一階段之及格人數不列入總計，而以“-”表示。
- 3.大地工程技師(一)及格人數為69人，男性61人，女性8人。

Table 39 Senior Professional and Technical Examination
— Registrations & Qualification Rates, by Category, 2025 (Cont. 5)
(III) Engineering Science Category

Unit : Person

錄取或及格人數 Number of Qualified Examinees			到考率 % Examination Attendance Rate			錄取或及格率 % Qualification Rate		
計 Total	男 Male	女 Female	計 Total	男 Male	女 Female	計 Total	男 Male	女 Female
2	2	-	50.00	45.45	100.00	33.33	40.00	-
1	1	-	36.36	33.33	50.00	25.00	33.33	-
-	-	-	50.00	50.00	-	-	-	-
-	-	-	-	-	-	-	-	-
21	16	5	61.24	57.14	75.00	16.41	17.39	13.89
21	20	1	58.33	60.82	53.77	12.00	16.95	1.75
63	24	39	66.55	61.19	69.48	16.67	19.51	15.29
33	11	22	65.18	59.46	68.32	16.18	16.67	15.94
30	13	17	68.24	63.33	70.91	17.24	22.81	14.53
1	1	-	16.67	20.00	-	100.00	100.00	-
7	3	4	69.64	62.50	79.17	17.95	15.00	21.05
4	2	2	72.73	73.33	72.22	16.67	18.18	15.38
4	3	1	62.50	58.33	65.00	20.00	42.86	7.69
3	2	1	80.00	85.71	66.67	18.75	16.67	25.00
42	32	10	63.62	61.51	68.70	14.74	16.41	11.11
8	6	2	73.02	76.74	65.00	17.39	18.18	15.38
17	9	8	70.34	68.27	75.61	16.67	12.68	25.81

Notes :

1.The (1) and (2) of the following items in this table refer to the first and second stages of staged examinations: Geotechnical engineer (1) and Geotechnical engineer(2).

2.Since only examinees who pass the first examinations may participate in the second part of any staged examination, the number of qualified examinees of the first stage are not counted towards the total, but are listed as “-”.

3.A total of 69 examinees passed the Geotechnical engineer (1) examination, of which 61 were male and 8 were female.

表 39 114年專門職業及技術人員高等考試報考人數暨錄取或及格率
 —按類科分 (續完)
 (四)海事科學類

單位：人

類 科 別 Category	報考人數 Number of Registered Candidates			到考人數 Number of Actual Examinees		
	計 Total	男 Male	女 Female	計 Total	男 Male	女 Female
總計 Grand Total	72	72	-	55	55	-
專門職業人員 Professionals	72	72	-	55	55	-
驗船師 Ship surveyor	19	19	-	15	15	-
甲種引水人(臺中港) Class A maritime pilot (Taichung Harbor)	7	7	-	6	6	-
甲種引水人(高雄港) Class A maritime pilot (Kaohsiung Harbor)	44	44	-	34	34	-
甲種引水人(臺北港) Class A maritime pilot (Taipei Harbor)	1	1	-	-	-	-
甲種引水人(麥寮港) Class A maritime pilot (Mailiao Harbor)	1	1	-	-	-	-

**Table 39 Senior Professional and Technical Examination
 – Registrations & Qualification Rates, by Category, 2025 (Cont. End)
 (IV) Maritime Science Category**

Unit : Person

錄取或及格人數 Number of Qualified Examinees			到考率 % Examination Attendance Rate			錄取或及格率 % Qualification Rate		
計 Total	男 Male	女 Female	計 Total	男 Male	女 Female	計 Total	男 Male	女 Female
10	10	-	76.39	76.39	-	18.18	18.18	-
10	10	-	76.39	76.39	-	18.18	18.18	-
6	6	-	78.95	78.95	-	40.00	40.00	-
-	-	-	85.71	85.71	-	-	-	-
4	4	-	77.27	77.27	-	11.76	11.76	-
-	-	-	-	-	-	-	-	-
-	-	-	-	-	-	-	-	-

表 40 114年專門職業及技術人員高等考試錄取或及格人員年齡
—按類科分
(一)醫學科學類

單位：人

類 科 別 Category	總計 Grand Total	18~20歲 Years		21~25歲 Years		26~30歲 Years		31~35歲 Years	
		男 Male	女 Female	男 Male	女 Female	男 Male	女 Female	男 Male	女 Female
總計 Grand Total	16 248	403	3 383	2 794	6 432	824	1 215	267	367
專門職業人員 Professionals	16 248	403	3 383	2 794	6 432	824	1 215	267	367
醫師(二) Medical doctor (2)	1 809	-	-	732	400	338	181	81	38
第一次 1st	447	-	-	86	49	151	72	39	19
第二次 2nd	1 362	-	-	646	351	187	109	42	19
牙醫師(二) Dentist (2)	480	-	-	162	149	65	59	29	10
第一次 1st	42	-	-	8	5	9	8	5	2
第二次 2nd	438	-	-	154	144	56	51	24	8
藥師(二) Pharmacist(2)	983	-	-	340	454	63	87	16	12
第一次 1st	175	-	-	44	56	27	33	9	3
第二次 2nd	808	-	-	296	398	36	54	7	9
營養師 Dietitian	535	1	3	65	333	13	65	3	19
第一次 1st	213	-	-	14	121	9	35	1	12
第二次 2nd	322	1	3	51	212	4	30	2	7

**Table 40 Senior Professional and Technical Examination
— Age of Qualified Examinees, by Category, 2025
(I) Medical Science Category**

Unit : Person

36~40歲 Years		41~45歲 Years		46~50歲 Years		51歲以上 Years and Over		平均年齡 (歲) Average Age (Years)		
男 Male	女 Female	男 Male	女 Female	男 Male	女 Female	男 Male	女 Female	計 Total	男 Male	女 Female
84	166	38	121	22	60	18	54	23.80	25.01	23.35
84	166	38	121	22	60	18	54	23.80	25.01	23.35
26	6	2	3	1	-	1	-	25.95	26.04	25.77
19	5	2	3	1	-	1	-	28.00	28.17	27.66
7	1	-	-	-	-	-	-	25.28	25.32	25.19
3	1	1	-	-	-	1	-	26.01	26.44	25.50
2	1	1	-	-	-	1	-	29.17	30.19	27.50
1	-	-	-	-	-	-	-	25.71	26.02	25.34
3	2	3	1	1	-	1	-	24.61	24.86	24.42
1	1	-	-	-	-	1	-	26.10	26.61	25.65
2	1	3	1	1	-	-	-	24.29	24.45	24.17
-	17	2	7	-	5	-	2	24.99	24.12	25.15
-	11	2	5	-	2	-	1	26.58	26.42	26.60
-	6	-	2	-	3	-	1	23.93	23.09	24.12

表 40 114年專門職業及技術人員高等考試錄取或及格人員年齡
 -按類科分(續 1)
 (一)醫學科學類

單位：人

類 科 別 Category	總計 Grand Total	18~20歲 Years		21~25歲 Years		26~30歲 Years		31~35歲 Years	
		男 Male	女 Female	男 Male	女 Female	男 Male	女 Female	男 Male	女 Female
醫事檢驗師 Medical technologist	386	9	35	103	220	5	11	-	3
第一次 1st	64	1	-	16	41	1	4	-	1
第二次 2nd	322	8	35	87	179	4	7	-	2
醫事放射師 Medical radiation technologist	342	9	14	107	194	8	6	4	-
第一次 1st	85	1	-	27	46	6	4	1	-
第二次 2nd	257	8	14	80	148	2	2	3	-
助產師 Registered professional midwife	31	-	5	1	18	-	4	-	2
物理治療師 Physical therapist	669	18	28	222	320	25	30	7	6
第一次 1st	265	4	12	74	123	15	17	5	5
第二次 2nd	404	14	16	148	197	10	13	2	1
職能治療師 Occupational therapist	447	7	32	70	320	4	8	1	1
呼吸治療師 Respiratory therapist	138	-	-	45	86	1	4	-	-
獸醫師 Veterinarian	257	-	-	76	103	34	27	2	6
臨床心理師 Clinical psychologist	200	-	-	6	17	40	116	2	11

Table 40 Senior Professional and Technical Examination
– Age of Qualified Examinees, by Category, 2025 (Cont. 1)
(I) Medical Science Category

Unit : Person

36~40歲 Years		41~45歲 Years		46~50歲 Years		51歲以上 Years and Over		平均年齡 (歲) Average Age (Years)			
男 Male	女 Female	男 Male	女 Female	男 Male	女 Female	男 Male	女 Female	計 Total	男 Male	女 Female	
-	-	-	-	-	-	-	-	-	22.43	22.48	22.41
-	-	-	-	-	-	-	-	-	23.48	23.17	23.61
-	-	-	-	-	-	-	-	-	22.22	22.35	22.17
-	-	-	-	-	-	-	-	-	22.55	22.89	22.35
-	-	-	-	-	-	-	-	-	23.52	23.97	23.20
-	-	-	-	-	-	-	-	-	22.23	22.48	22.09
-	-	-	1	-	-	-	-	-	23.81	22.00	23.87
7	-	-	2	3	-	1	-	-	23.55	24.02	23.20
5	-	-	2	3	-	-	-	-	24.47	25.34	23.89
2	-	-	-	-	-	1	-	-	22.95	23.23	22.73
2	1	1	-	-	-	-	-	-	22.52	23.18	22.36
1	1	-	-	-	-	-	-	-	22.72	23.00	22.57
2	4	2	1	-	-	-	-	-	25.47	25.49	25.46
1	-	1	4	-	-	-	-	2	28.15	28.12	28.15

表 40 114年專門職業及技術人員高等考試錄取或及格人員年齡
—按類科分(續 2)
(一)醫學科學類

單位：人

類 科 別 Category	總計 Grand Total	18~20歲 Years		21~25歲 Years		26~30歲 Years		31~35歲 Years	
		男 Male	女 Female	男 Male	女 Female	男 Male	女 Female	男 Male	女 Female
諮商心理師 Counseling psychologist	551	-	-	3	23	54	202	44	78
護理師 Registered professional nurse	8 009	291	3 111	635	3 316	58	269	23	116
第一次 1st	360	8	38	37	165	11	40	4	26
第二次 2nd	6 958	263	2 931	535	2 802	39	186	14	73
第三次 3rd	691	20	142	63	349	8	43	5	17
語言治療師 Speech therapist	204	-	-	26	136	5	24	1	6
聽力師 Audiologist	76	-	-	19	55	-	1	-	-
中醫師(二) Chinese medicine practitioner (2)	336	-	-	37	42	76	88	32	35
第一次 1st	10	-	-	-	-	6	3	1	-
第二次 2nd	326	-	-	37	42	70	85	31	35
法醫師 Forensic medical examiner	4	-	-	-	-	1	-	1	1
牙體技術師 Dental technologist	209	31	60	26	53	8	4	4	3
公共衛生師 Public health specialist	82	-	-	21	19	9	6	4	7
驗光師 Optician	500	37	95	98	174	17	23	13	13

說明：

- 1.本表醫師(二)、牙醫師(二)、藥師(二)及中醫師(二)係分指醫師或牙醫師或藥師或中醫師考試分階段考試第二階段。
- 2.本報表年齡欄位資料係由應考人填列之網路報名資料擷取而得，其數值有可能因應考人誤(漏)填致有疏漏，請參酌使用。

**Table 40 Senior Professional and Technical Examination
 – Age of Qualified Examinees, by Category, 2025 (Cont. 2)
 (I) Medical Science Category**

Unit : Person

36~40歲 Years		41~45歲 Years		46~50歲 Years		51歲以上 Years and Over		平均年齡 (歲) Average Age (Years)		
男 Male	女 Female	男 Male	女 Female	男 Male	女 Female	男 Male	女 Female	計 Total	男 Male	女 Female
13	32	5	31	6	25	1	34	33.48	32.46	33.78
6	83	7	58	2	23	2	9	22.10	22.55	22.04
1	12	2	11	-	3	1	1	25.52	25.30	25.57
3	47	5	41	1	14	1	3	21.76	22.24	21.69
2	24	-	6	1	6	-	5	23.76	23.52	23.80
1	2	2	-	-	1	-	-	24.10	25.06	23.90
-	-	-	1	-	-	-	-	22.68	22.74	22.67
9	7	2	3	1	1	2	1	29.26	29.45	29.08
-	-	-	-	-	-	-	-	28.10	28.43	27.33
9	7	2	3	1	1	2	1	29.29	29.50	29.11
1	-	-	-	-	-	-	-	33.25	34.00	31.00
3	6	1	-	2	2	5	1	24.21	26.19	22.98
3	-	3	3	2	-	3	2	29.43	29.98	28.76
3	4	6	6	4	3	1	3	24.02	24.91	23.52

Notes :

1. Medical doctor (2), Dentist (2), Pharmacist(2) and Chinese medicine practitioner (2) listed in this table refer to the second stage examinations of staged examinations for medical doctor or dentist or pharmacist or chinese medicine practitioner.

2. All information about test takers' age is accessed from their online application. The MOEX does not guarantee the accuracy or completeness of the provided information.

表 40 114年專門職業及技術人員高等考試錄取或及格人員年齡
 —按類科分 (續 3)
 (二)社會科學類

單位：人

類 科 別 Category	總計 Grand Total	18~20歲 Years		21~25歲 Years		26~30歲 Years		31~35歲 Years	
		男 Male	女 Female	男 Male	女 Female	男 Male	女 Female	男 Male	女 Female
總計 Grand Total	3 456	1	15	576	1 080	274	443	129	262
專門職業人員 Professionals	3 456	1	15	576	1 080	274	443	129	262
律師 Attorney	1 042	-	1	279	326	139	119	55	33
會計師 Certified public accountant	515	-	-	151	149	53	62	19	31
社會工作師 Social worker	1 813	1	14	133	595	70	252	47	194
第一次 1st	836	-	1	38	182	41	146	28	115
第二次 2nd	977	1	13	95	413	29	106	19	79
不動產估價師 Realty appraiser	38	-	-	9	6	2	5	2	-
專利師 Patent attorney	48	-	-	4	4	10	5	6	4

說明：本報表年齡欄位資料係由應考人填列之網路報名資料擷取而得，其數值有可能因應考人誤(漏)填致有疏漏，請參酌使用。

**Table 40 Senior Professional and Technical Examination
 – Age of Qualified Examinees, by Category, 2025 (Cont. 3)
 (II) Social Science Category**

Unit : Person

36~40歲 Years		41~45歲 Years		46~50歲 Years		51歲以上 Years and Over		平均年齡 (歲) Average Age (Years)		
男 Male	女 Female	男 Male	女 Female	男 Male	女 Female	男 Male	女 Female	計 Total	男 Male	女 Female
70	178	65	134	36	81	32	80	29.30	28.94	29.48
70	178	65	134	36	81	32	80	29.30	28.94	29.48
24	18	12	12	7	4	12	1	26.87	27.60	26.11
9	13	11	3	5	3	3	3	27.49	27.58	27.40
32	146	34	118	20	71	10	76	31.01	30.90	31.03
16	87	14	68	12	44	6	38	33.05	32.57	33.16
16	59	20	50	8	27	4	38	29.26	29.55	29.18
1	-	3	-	3	2	5	-	34.37	36.96	29.38
4	1	5	1	1	1	2	-	32.92	33.97	30.81

Notes : All information about test takers' age is accessed from their online application. The MOEX does not guarantee the accuracy or completeness of the provided information.

表 40 114年專門職業及技術人員高等考試錄取或及格人員年齡
 —按類科分 (續 4)
 (三)工程科學類

單位：人

類 科 別 Category	總計 Grand Total	18~20歲 Years		21~25歲 Years		26~30歲 Years		31~35歲 Years	
		男 Male	女 Female	男 Male	女 Female	男 Male	女 Female	男 Male	女 Female
總計 Grand Total	1 789	3	-	305	123	417	188	227	88
專門職業人員 Professionals	915	-	-	105	57	197	124	112	60
建築師 Architect	213	-	-	14	4	53	37	37	24
消防設備師 Fire safety engineer	59	-	-	14	2	11	1	4	-
植物診療師 Plant doctor	643	-	-	77	51	133	86	71	36
技術人員 Technician	874	3	-	200	66	220	64	115	28
土木工程技師 Civil engineer	391	1	-	117	27	115	26	57	6
水利工程技師 Hydraulic engineer	36	-	-	14	-	6	3	5	-
結構工程技師 Structural engineer	86	-	-	14	1	32	3	11	2
大地工程技師 Geotechnical engineer	16	-	-	2	-	7	-	2	3
大地工程技師(二) Geotechnical engineer(2)	8	-	-	-	-	1	-	1	1
測量技師 Survey engineer	18	-	-	6	-	3	1	2	1
環境工程技師 Environmental engineer	10	-	-	1	-	2	-	2	1
都市計畫技師 Urban planning engineer	33	-	-	1	3	5	11	4	2
機械工程技師 Mechanical engineer	3	-	-	-	-	-	-	-	-
冷凍空調工程技師 Refrigeration and air-conditioning engineer	32	-	-	5	1	10	-	7	-
電機工程技師 Electrical engineer	47	2	-	9	-	12	-	4	1

**Table 40 Senior Professional and Technical Examination
 – Age of Qualified Examinees, by Category, 2025 (Cont. 4)
 (III) Engineering Science Category**

Unit : Person

36~40歲 Years		41~45歲 Years		46~50歲 Years		51歲以上 Years and Over		平均年齡(歲) Average Age (Years)		
男 Male	女 Female	男 Male	女 Female	男 Male	女 Female	男 Male	女 Female	計 Total	男 Male	女 Female
125	36	96	23	62	14	78	4	31.74	32.38	29.96
75	27	50	16	47	9	32	4	32.60	33.48	30.76
11	5	10	4	8	2	3	1	32.51	32.94	31.74
9	1	4	-	7	3	2	1	33.78	33.14	37.88
55	21	36	12	32	4	27	2	32.52	33.69	30.14
50	9	46	7	15	5	46	-	30.84	31.40	28.63
16	3	7	-	3	1	12	-	28.82	29.10	27.35
4	-	-	1	1	1	1	-	30.53	29.74	35.40
5	1	8	-	-	1	8	-	33.07	33.12	32.63
-	-	2	-	-	-	-	-	30.56	30.38	31.33
1	-	-	-	-	-	4	-	45.50	47.57	31.00
1	-	3	-	1	-	-	-	31.00	31.19	29.50
2	-	2	-	-	-	-	-	34.00	34.11	33.00
1	1	2	2	-	1	-	-	31.30	32.31	30.65
-	-	1	-	-	-	2	-	50.33	50.33	-
1	-	1	-	2	-	5	-	34.59	34.94	24.00
5	-	8	1	2	-	3	-	33.55	33.40	37.00

表 40 114年專門職業及技術人員高等考試錄取或及格人員年齡
—按類科分 (續 5)
(三)工程科學類

單位：人

類 科 別 Category	總計 Grand Total	18~20歲 Years		21~25歲 Years		26~30歲 Years		31~35歲 Years	
		男 Male	女 Female	男 Male	女 Female	男 Male	女 Female	男 Male	女 Female
電子工程技師 Electronic engineer	2	-	-	1	-	-	-	-	-
資訊技師 Information engineer	1	-	-	1	-	-	-	-	-
化學工程技師 Chemical engineer	-	-	-	-	-	-	-	-	-
工業工程技師 Industrial engineer	-	-	-	-	-	-	-	-	-
工業安全技師 Industrial safety engineer	21	-	-	-	-	3	-	-	2
職業衛生技師 Occupational health technologist	21	-	-	2	-	1	1	4	-
食品技師 Food technologist	63	-	-	10	23	8	10	3	6
第一次 1st	33	-	-	5	15	4	6	1	1
第二次 2nd	30	-	-	5	8	4	4	2	5
農藝技師 Agronomist	1	-	-	-	-	1	-	-	-
園藝技師 Horticultural technologist	7	-	-	-	2	1	-	1	1
林業技師 Forestry technologist	4	-	-	-	-	-	1	-	1
畜牧技師 Livestock technologist	4	-	-	2	1	1	-	-	-
水產養殖技師 Aquacultural technologist	3	-	-	2	1	-	-	-	-
水土保持技師 Soil and water conservation engineer	42	-	-	7	4	6	4	11	-
應用地質技師 Applied geological engineer	8	-	-	3	1	1	1	1	-
交通工程技師 Transportation engineer	17	-	-	3	2	5	3	-	1

說明：

- 1.本表大地工程技師(二)係指大地工程技師考試分階段考試第二階段。
- 2.本報表年齡欄位資料係由應考人填列之網路報名資料擷取而得，其數值有可能因應考人誤(漏)填致有疏漏，請參酌使用。

**Table 40 Senior Professional and Technical Examination
 – Age of Qualified Examinees, by Category, 2025 (Cont. 5)
 (III) Engineering Science Category**

Unit : Person

36~40歲 Years		41~45歲 Years		46~50歲 Years		51歲以上 Years and Over		平均年齡(歲) Average Age (Years)		
男 Male	女 Female	男 Male	女 Female	男 Male	女 Female	男 Male	女 Female	計 Total	男 Male	女 Female
-	-	1	-	-	-	-	-	32.00	32.00	-
-	-	-	-	-	-	-	-	21.00	21.00	-
-	-	-	-	-	-	-	-	-	-	-
-	-	-	-	-	-	-	-	-	-	-
3	1	4	1	3	1	3	-	41.62	42.44	39.00
4	-	4	-	2	-	3	-	39.57	40.20	27.00
2	-	-	-	1	-	-	-	26.43	27.75	25.62
1	-	-	-	-	-	-	-	25.03	26.18	24.45
1	-	-	-	1	-	-	-	27.97	29.08	27.12
-	-	-	-	-	-	-	-	30.00	30.00	-
1	-	-	1	-	-	-	-	32.00	34.33	30.25
1	-	-	-	-	-	1	-	39.00	48.00	30.00
-	-	-	-	-	-	-	-	24.00	24.33	23.00
-	-	-	-	-	-	-	-	23.67	24.00	23.00
2	1	2	1	-	-	4	-	32.64	33.78	29.00
-	-	1	-	-	-	-	-	29.00	29.83	26.50
1	2	-	-	-	-	-	-	28.65	26.89	30.63

Notes :

1.Geotechnical engineer (2) listed in this table refer to the second stage examinations of staged examinations for geotechnical engineer.

2.All information about test takers' age is accessed from their online application. The MOEX does not guarantee the accuracy or completeness of the provided information.

表 40 114年專門職業及技術人員高等考試錄取或及格人員年齡
 —按類科分 (續完)
 (四)海事科學類

單位：人

類 科 別 Category	總計 Grand Total	18~20歲 Years		21~25歲 Years		26~30歲 Years		31~35歲 Years	
		男 Male	女 Female	男 Male	女 Female	男 Male	女 Female	男 Male	女 Female
總計 Grand Total	10	-	-	-	-	-	-	1	-
專門職業人員 Professionals	10	-	-	-	-	-	-	1	-
驗船師 Ship surveyor	6	-	-	-	-	-	-	1	-
甲種引水人(臺中港) Class A maritime pilot (Taichung Harbor)	-	-	-	-	-	-	-	-	-
甲種引水人(高雄港) Class A maritime pilot (Kaohsiung Harbor)	4	-	-	-	-	-	-	-	-
甲種引水人(臺北港) Class A maritime pilot (Taipei Harbor)	-	-	-	-	-	-	-	-	-
甲種引水人(麥寮港) Class A maritime pilot (Mailiao Harbor)	-	-	-	-	-	-	-	-	-

說明：本報表年齡欄位資料係由應考人填列之網路報名資料擷取而得，其數值有可能因應考人誤(漏)填致有疏漏，請參酌使用。

Table 40 Senior Professional and Technical Examination
— Age of Qualified Examinees, by Category, 2025 (Cont. End)
(IV) Maritime Science Category

Unit : Person

36~40歲 Years		41~45歲 Years		46~50歲 Years		51歲以上 Years and Over		平均年齡 (歲) Average Age (Years)		
男 Male	女 Female	男 Male	女 Female	男 Male	女 Female	男 Male	女 Female	計 Total	男 Male	女 Female
2	-	7	-	-	-	-	-	40.60	40.60	-
2	-	7	-	-	-	-	-	40.60	40.60	-
2	-	3	-	-	-	-	-	39.33	39.33	-
-	-	-	-	-	-	-	-	-	-	-
-	-	4	-	-	-	-	-	42.50	42.50	-
-	-	-	-	-	-	-	-	-	-	-
-	-	-	-	-	-	-	-	-	-	-

Notes : All information about test takers' age is accessed from their online application. The MOEX does not guarantee the accuracy or completeness of the provided information.

表 41 114年專門職業及技術人員高等考試錄取或及格人員教育程度—按類科分
Table 41 Senior Professional and Technical Examination
— Education Level of Qualified Examinees, by Category, 2025
(一)醫學科學類 (I) Medical Science Category

單位：人 Unit : Person

類 科 別 Category	總計 Grand Total	博士 Doctorate Degree		碩士 Master's Degree		學士 Bachelor's Degree		副學士(專科) Associate's Degree (College)		高中(職)以下 High School (Vocational School) and Below	
		男 Male	女 Female	男 Male	女 Female	男 Male	女 Female	男 Male	女 Female	男 Male	女 Female
		總計 Grand Total	16 248	4	7	219	645	3 645	6 596	582	4 550
專門職業人員 Professionals	16 248	4	7	219	645	3 645	6 596	582	4 550	-	-
醫師(二) Medical doctor (2)	1 809	3	1	13	4	1 165	623	-	-	-	-
第一次 1st	447	1	-	4	-	294	148	-	-	-	-
第二次 2nd	1 362	2	1	9	4	871	475	-	-	-	-
牙醫師(二) Dentist (2)	480	1	-	2	5	258	214	-	-	-	-
第一次 1st	42	-	-	1	-	25	16	-	-	-	-
第二次 2nd	438	1	-	1	5	233	198	-	-	-	-
藥師(二) Pharmacist(2)	983	-	-	1	2	426	554	-	-	-	-
第一次 1st	175	-	-	-	-	82	93	-	-	-	-
第二次 2nd	808	-	-	1	2	344	461	-	-	-	-
營養師 Dietitian	535	-	-	-	2	83	438	1	11	-	-
第一次 1st	213	-	-	-	-	26	181	-	6	-	-
第二次 2nd	322	-	-	-	2	57	257	1	5	-	-

表 41 114年專門職業及技術人員高等考試錄取或及格人員教育程度—按類科分 (續 1)
Table 41 Senior Professional and Technical Examination
— Education Level of Qualified Examinees, by Category, 2025 (Cont. 1)
(一)醫學科學類 (I) Medical Science Category

單位：人

Unit : Person

類 科 別 Category	總計 Grand Total	博士 Doctorate Degree		碩士 Master's Degree		學士 Bachelor's Degree		副學士(專科) Associate's Degree (College)		高中(職)以下 High School (Vocational School) and Below	
		男 Male	女 Female	男 Male	女 Female	男 Male	女 Female	男 Male	女 Female	男 Male	女 Female
		醫事檢驗師 Medical technologist	386	-	1	1	8	106	222	10	38
第一次 1st	64	-	1	1	5	15	40	2	-	-	-
第二次 2nd	322	-	-	-	3	91	182	8	38	-	-
醫事放射師 Medical radiation technologist	342	-	-	-	1	118	195	10	18	-	-
第一次 1st	85	-	-	-	1	34	46	1	3	-	-
第二次 2nd	257	-	-	-	-	84	149	9	15	-	-
助產師 Registered professional midwife	31	-	-	-	1	1	23	-	6	-	-
物理治療師 Physical therapist	669	-	-	1	-	254	342	28	44	-	-
第一次 1st	265	-	-	1	-	94	139	11	20	-	-
第二次 2nd	404	-	-	-	-	160	203	17	24	-	-
職能治療師 Occupational therapist	447	-	-	-	-	69	311	16	51	-	-
呼吸治療師 Respiratory therapist	138	-	-	-	-	47	91	-	-	-	-
獸醫師 Veterinarian	257	-	-	1	3	115	138	-	-	-	-
臨床心理師 Clinical psychologist	200	-	-	50	150	-	-	-	-	-	-

表 41 114年專門職業及技術人員高等考試錄取或及格人員教育程度－按類科分 (續 2)
Table 41 Senior Professional and Technical Examination
－Education Level of Qualified Examinees, by Category, 2025 (Cont. 2)
(一)醫學科學類 (I) Medical Science Category

單位：人

Unit : Person

類 科 別 Category	總計 Grand Total	博士 Doctorate Degree		碩士 Master's Degree		學士 Bachelor's Degree		副學士(專科) Associate's Degree (College)		高中(職)以下 High School (Vocational School) and Below	
		男 Male	女 Female	男 Male	女 Female	男 Male	女 Female	男 Male	女 Female	男 Male	女 Female
		諮商心理師 Counseling psychologist	551	-	4	126	421	-	-	-	-
護理師 Registered professional nurse	8 009	-	-	-	-	641	2 847	383	4 138	-	-
第一次 1st	360	-	-	-	-	47	165	17	131	-	-
第二次 2nd	6 958	-	-	-	-	533	2 441	328	3 656	-	-
第三次 3rd	691	-	-	-	-	61	241	38	351	-	-
語言治療師 Speech therapist	204	-	1	4	34	31	134	-	-	-	-
聽力師 Audiologist	76	-	-	-	2	19	55	-	-	-	-
中醫師(二) Chinese medicine practitioner (2)	336	-	-	9	3	150	174	-	-	-	-
第一次 1st	10	-	-	-	-	7	3	-	-	-	-
第二次 2nd	326	-	-	9	3	143	171	-	-	-	-
法醫師 Forensic medical examiner	4	-	-	3	1	-	-	-	-	-	-
牙體技術師 Dental technologist	209	-	-	-	-	22	49	58	80	-	-
公共衛生師 Public health specialist	82	-	-	8	8	37	29	-	-	-	-
驗光師 Optician	500	-	-	-	-	103	157	76	164	-	-

說明：

1.本表醫師(二)、牙醫師(二)、藥師(二)及中醫師(二)係分指醫師或牙醫師或藥師或中醫師考試分階段考試第二階段。

2.本報表教育程度欄位資料係由應考人填列之網路報名資料擷取而得，其數值有可能因應考人誤(漏)填致有疏漏，請參酌使用。

Notes :

1. Medical doctor (2), Dentist (2), Pharmacist (2) and Chinese medicine practitioner (2) listed in this table refer to the second stage examinations of staged examinations for medical doctor or dentist or pharmacist or chinese medicine practitioner.

2. All information about test takers' educational attainment is accessed from their online application. The MOEX does not guarantee the accuracy or completeness of the provided information.

表 41 114年專門職業及技術人員高等考試錄取或及格人員教育程度—按類科分 (續 3)
Table 41 Senior Professional and Technical Examination
— Education Level of Qualified Examinees, by Category, 2025 (Cont. 3)
(二)社會科學類 (II) Social Science Category

單位：人

Unit : Person

類 科 別 Category	總計 Grand Total	博士 Doctorate Degree		碩士 Master's Degree		學士 Bachelor's Degree		副學士(專科) Associate's Degree (College)		高中(職)以下 High School (Vocational School) and Below	
		男 Male	女 Female	男 Male	女 Female	男 Male	女 Female	男 Male	女 Female	男 Male	女 Female
		總計 Grand Total	3 456	2	4	109	137	1 065	2 094	7	38
專門職業人員 Professionals	3 456	2	4	109	137	1 065	2 094	7	38	-	-
律師 Attorney	1 042	-	2	54	34	472	478	2	-	-	-
會計師 Certified public accountant	515	1	-	22	34	227	229	1	1	-	-
社會工作師 Social worker	1 813	-	-	14	55	329	1 374	4	37	-	-
第一次 1st	836	-	-	8	23	145	648	2	10	-	-
第二次 2nd	977	-	-	6	32	184	726	2	27	-	-
不動產估價師 Realty appraiser	38	-	1	4	3	21	9	-	-	-	-
專利師 Patent attorney	48	1	1	15	11	16	4	-	-	-	-

說明：本報表教育程度欄位資料係由應考人填列之網路報名資料擷取而得，其數值有可能因應考人誤(漏)填致有疏漏，請參酌使用。

Notes : All information about test takers' educational attainment is accessed from their online application. The MOEX does not guarantee the accuracy or completeness of the provided information.

表 41 114年專門職業及技術人員高等考試錄取或及格人員教育程度—按類科分 (續 4)
Table 41 Senior Professional and Technical Examination
— Education Level of Qualified Examinees, by Category, 2025 (Cont. 4)
(三)工程科學類 (III) Engineering Science Category

單位：人

Unit : Person

類 科 別 Category	總計 Grand Total	博士 Doctorate Degree		碩士 Master's Degree		學士 Bachelor's Degree		副學士(專科) Associate's Degree (College)		高中(職)以下 High School (Vocational School) and Below	
		男 Male	女 Female	男 Male	女 Female	男 Male	女 Female	男 Male	女 Female	男 Male	女 Female
		總計 Grand Total	1 789	18	2	509	211	766	260	20	3
專門職業人員 Professionals	915	10	1	230	137	366	156	12	3	-	-
建築師 Architect	213	-	-	18	16	118	59	-	2	-	-
消防設備師 Fire safety engineer	59	-	-	5	1	36	7	10	-	-	-
植物診療師 Plant doctor	643	10	1	207	120	212	90	2	1	-	-
技術人員 Technician	874	8	1	279	74	400	104	8	-	-	-
土木工程技師 Civil engineer	391	-	-	111	27	214	36	3	-	-	-
水利工程技師 Hydraulic engineer	36	-	-	15	4	16	1	-	-	-	-
結構工程技師 Structural engineer	86	-	1	50	5	28	2	-	-	-	-
大地工程技師 Geotechnical engineer	16	-	-	5	1	8	2	-	-	-	-
大地工程技師(二) Geotechnical engineer(2)	8	-	-	6	1	1	-	-	-	-	-
測量技師 Survey engineer	18	-	-	3	1	13	1	-	-	-	-
環境工程技師 Environmental engineer	10	-	-	5	-	4	1	-	-	-	-
都市計畫技師 Urban planning engineer	33	-	-	9	14	4	6	-	-	-	-
機械工程技師 Mechanical engineer	3	1	-	2	-	-	-	-	-	-	-
冷凍空調工程技師 Refrigeration and air-conditioning engineer	32	2	-	15	-	14	1	-	-	-	-
電機工程技師 Electrical engineer	47	1	-	12	-	30	2	2	-	-	-

表 41 114年專門職業及技術人員高等考試錄取或及格人員教育程度—按類科分 (續 5)
Table 41 Senior Professional and Technical Examination
— Education Level of Qualified Examinees, by Category, 2025 (Cont. 5)
(三)工程科學類 (III) Engineering Science Category

單位：人

Unit : Person

類 科 別 Category	總計 Grand Total	博士 Doctorate Degree		碩士 Master's Degree		學士 Bachelor's Degree		副學士(專科) Associate's Degree (College)		高中(職)以下 High School (Vocational School) and Below	
		男 Male	女 Female	男 Male	女 Female	男 Male	女 Female	男 Male	女 Female	男 Male	女 Female
		電子工程技師 Electronic engineer	2	1	-	-	-	1	-	-	-
資訊技師 Information engineer	1	-	-	-	-	-	-	1	-	-	-
化學工程技師 Chemical engineer	-	-	-	-	-	-	-	-	-	-	-
工業工程技師 Industrial engineer	-	-	-	-	-	-	-	-	-	-	-
工業安全技師 Industrial safety engineer	21	1	-	6	1	9	4	-	-	-	-
職業衛生技師 Occupational health technologist	21	-	-	7	1	13	-	-	-	-	-
食品技師 Food technologist	63	1	-	5	9	18	30	-	-	-	-
第一次 1st	33	-	-	3	4	8	18	-	-	-	-
第二次 2nd	30	1	-	2	5	10	12	-	-	-	-
農藝技師 Agronomist	1	-	-	1	-	-	-	-	-	-	-
園藝技師 Horticultural technologist	7	-	-	2	2	1	2	-	-	-	-
林業技師 Forestry technologist	4	-	-	2	1	-	1	-	-	-	-
畜牧技師 Livestock technologist	4	-	-	-	-	3	1	-	-	-	-
水產養殖技師 Aquacultural technologist	3	-	-	2	-	-	1	-	-	-	-
水土保持技師 Soil and water conservation engineer	42	1	-	13	1	16	9	2	-	-	-
應用地質技師 Applied geological engineer	8	-	-	2	1	4	1	-	-	-	-
交通工程技師 Transportation engineer	17	-	-	6	5	3	3	-	-	-	-

說明：

1.本表大地工程技師(二)係指大地工程技師考試分階段考試第二階段。

2.本報表教育程度欄位資料係由應考人填列之網路報名資料擷取而得，其數值有可能因應考人誤(漏)填致有疏漏，請參酌使用。

Notes :

1.Geotechnical engineer (2) listed in this table refer to the second stage examinations of staged examinations for geotechnical engineer.

2.All information about test takers' educational attainment is accessed from their online application. The MOEX does not guarantee the accuracy or completeness of the provided information.

表 41 114年專門職業及技術人員高等考試錄取或及格人員教育程度—按類科分 (續完)
Table 41 Senior Professional and Technical Examination
— Education Level of Qualified Examinees, by Category, 2025 (Cont. End)
 (四)海事科學類 (IV) Maritime Science Category

單位：人

Unit : Person

類 科 別 Category	總計 Grand Total	博士 Doctorate Degree		碩士 Master's Degree		學士 Bachelor's Degree		副學士(專科) Associate's Degree (College)		高中(職)以下 High School (Vocational School) and Below	
		男 Male	女 Female	男 Male	女 Female	男 Male	女 Female	男 Male	女 Female	男 Male	女 Female
		總計 Grand Total	10	-	-	6	-	4	-	-	-
專門職業人員 Professionals	10	-	-	6	-	4	-	-	-	-	-
驗船師 Ship surveyor	6	-	-	4	-	2	-	-	-	-	-
甲種引水人(臺中港) Class A maritime pilot (Taichung Harbor)	-	-	-	-	-	-	-	-	-	-	-
甲種引水人(高雄港) Class A maritime pilot (Kaohsiung Harbor)	4	-	-	2	-	2	-	-	-	-	-
甲種引水人(臺北港) Class A maritime pilot (Taipei Harbor)	-	-	-	-	-	-	-	-	-	-	-
甲種引水人(麥寮港) Class A maritime pilot (Mailiao Harbor)	-	-	-	-	-	-	-	-	-	-	-

說明：本報表教育程度欄位資料係由應考人填列之網路報名資料擷取而得，其數值有可能因應考人誤(漏)填致有疏漏，請參酌使用。

Notes : All information about test takers' educational attainment is accessed from their online application. The MOEX does not guarantee the accuracy or completeness of the provided information.

表 42 專門職業及技術人員高等考試科別及格制報考人數暨錄取或及格率
**Table 42 Senior Professional and Technical Examination for Qualification
 by Subject—Registrations & Qualification Rates**
 (一)會計師考試
(I)Examination for Certified Public Accountants

單位：人

Unit : Person

年 別 Year	報考人數 Number of Registered Candidates	到考人數 Number of Actual Examinees	錄取或及格人數 Number of Qualified Examinees		到考率 % Examination Attendance Rate	錄取或 及格率 % Qualification Rate
			考1次全部 科目及格 Qualified in All Subjects in One Examination	考2次以上 全部科目及格 Qualified in All Subjects in Two or More Examinations		
95年 2006	6 528	2 437	9	451	37.33	18.88
96年 2007	6 769	2 466	11	445	36.43	18.49
97年 2008	7 551	2 887	1	589	38.23	20.44
98年 2009	8 112	2 864	27	564	35.31	20.64
99年 2010	8 679	2 993	18	609	34.49	20.95
100年 2011	8 742	2 749	26	605	31.45	22.95
101年 2012	8 501	2 946	19	536	34.65	18.84
102年 2013	8 376	2 855	14	481	34.09	17.34
103年 2014	8 012	2 773	10	441	34.61	16.26
104年 2015	7 979	2 499	14	438	31.32	18.09
105年 2016	7 907	2 557	26	507	32.34	20.84
106年 2017	7 895	2 601	17	405	32.94	16.22
107年 2018	7 552	2 321	13	419	30.73	18.61
108年 2019	7 218	2 212	10	318	30.65	14.83
109年 2020	7 446	2 195	5	368	29.48	16.99
110年 2021	6 978	2 071	14	286	29.68	14.49
111年 2022	7 033	2 047	11	354	29.11	17.83
112年 2023	7 003	2 279	-	505	32.54	22.16
113年 2024	6 891	2 304	12	580	33.43	25.69
114年 2025	6 679	2 206	7	508	33.03	23.35

表 42 專門職業及技術人員高等考試科別及格制報考人數暨錄取或及格率 (續)
Table 42 Senior Professional and Technical Examination for Qualification
by Subject—Registrations & Qualification Rates (Cont.)

(二)建築師考試

(II)Examination for Architects

單位：人

Unit：Person

年 別 Year	報考人數 Number of Registered Candidates	到考人數 Number of Actual Examinees	錄取或及格人數 Number of Qualified Examinees		到考率 % Examination Attendance Rate	錄取或及格率 % Qualification Rate
			考1次全部科目及格 Qualified in All Subjects in One Examination	考2次以上全部科目及格 Qualified in All Subjects in Two or More Examinations		
95年 2006	2 500	1 403	2	104	56.12	7.56
96年 2007	2 492	1 516	2	92	60.83	6.20
97年 2008	2 863	1 945	13	252	67.94	13.62
98年 2009	3 326	2 259	8	165	67.92	7.66
99年 2010	3 545	2 484	9	154	70.07	6.56
100年 2011	4 172	2 793	10	210	66.95	7.88
101年 2012	4 116	2 776	9	150	67.44	5.73
102年 2013	4 197	2 855	6	167	68.02	6.06
103年 2014	4 204	2 841	6	210	67.58	7.60
104年 2015	4 181	2 816	4	188	67.35	6.82
105年 2016	4 093	2 848	11	276	69.58	10.08
106年 2017	4 161	2 890	6	224	69.45	7.96
107年 2018	4 117	2 800	4	195	68.01	7.11
108年 2019	4 256	2 767	3	153	65.01	5.64
109年 2020	4 353	2 718	2	189	62.44	7.03
110年 2021	4 463	2 708	1	178	60.68	6.61
111年 2022	4 508	2 645	-	145	58.67	5.48
112年 2023	4 650	2 742	4	237	58.97	8.79
113年 2024	4 560	2 681	2	196	58.79	7.39
114年 2025	4 469	2 539	2	211	56.81	8.39

說明：會計師考試、建築師考試自90年起採科別及格制。

Note：Qualification by subject was instituted effective in 2001 for Examination for Certified Public Accountants and Examination for Architects.

(二) 專門職業及技術人員普通考試

(2) Junior Professional and Technical
Examination

表 43 專門職業及技術人員普通考試報考人數暨錄取或及格率
Table 43 Junior Professional and Technical Examination
— Registrations & Qualification Rates

單位：人

Unit : Person

年 別 Year	報考人數 Number of Registered Candidates	到考人數 Number of Actual Examinees	錄取或 及格人數 Number of Qualified Examinees	到考率 % Examination Attendance Rate	錄取或 及格率 % Qualification Rate
95年 2006	88 024	66 640	15 917	75.71	23.89
96年 2007	118 830	88 139	25 143	74.17	28.53
97年 2008	105 579	80 546	20 697	76.29	25.70
98年 2009	98 061	76 128	27 696	77.63	36.38
99年 2010	109 927	85 019	25 936	77.34	30.51
100年 2011	136 142	105 724	27 811	77.66	26.31
101年 2012	169 057	133 059	44 141	78.71	33.17
102年 2013	130 474	100 172	11 024	76.78	11.01
103年 2014	84 779	61 921	13 757	73.04	22.22
104年 2015	81 248	59 648	13 554	73.41	22.72
105年 2016	77 292	57 953	14 537	74.98	25.08
106年 2017	66 651	48 674	10 284	73.03	21.13
107年 2018	63 224	48 469	22 150	76.66	45.70
108年 2019	63 758	47 954	13 832	75.21	28.84
109年 2020	57 660	40 734	10 628	70.65	26.09
110年 2021	46 973	32 291	9 071	68.74	28.09
111年 2022	46 794	31 083	8 801	66.43	28.31
112年 2023	53 067	36 965	9 371	69.66	25.35
113年 2024	33 694	20 148	3 051	59.80	15.14
114年 2025	30 667	18 414	2 262	60.04	12.28

說明：配合發展觀光條例第32條於111年5月18日修正公布，導遊人員及領隊人員之取才方式，修正為應經中央主管機關或其委託之有關機關評量，113年起改由交通部辦理評量，不再由考選部辦理導遊人員及領隊人員考試。

Note : In accordance with the amended Article 32 of the Act for the Development of Tourism, promulgated on May 18, 2022, the certification process for tour guides and tour managers has been revised to require evaluation by the central competent authority or a designated agency. Since 2024, this evaluation has been conducted by the Ministry of Transportation and Communications (MOTC), and the MOEX no longer administers these examinations.

表 44 近5年專門職業及技術人員普通考試報考人數暨錄取或及格率
—按類科分

單位：人

類 科 別 Category	110年 2021				111年 2022			
	報考 人數 Number of Registered Candidates	到考 人數 Number of Actual Examinees	錄取或 及格人數 Number of Qualified Examinees	錄取或 及格率% Qualification Rate	報考 人數 Number of Registered Candidates	到考 人數 Number of Actual Examinees	錄取或 及格人數 Number of Qualified Examinees	錄取或 及格率% Qualification Rate
總計 Grand Total	46 973	32 291	9 071	28.09	46 794	31 083	8 801	28.31
專門職業人員 Professionals	46 973	32 291	9 071	28.09	46 794	31 083	8 801	28.31
驗光生 Optical technician	2 234	1 984	620	31.25	2 135	1 918	622	32.43
地政士 Land administration agent	6 325	2 943	209	7.10	6 641	3 116	347	11.14
專責報關人員 Customs clearance agent	864	503	82	16.30	786	478	97	20.29
財產保險代理人 Property insurance agent	338	188	57	30.32	293	169	41	24.26
人身保險代理人 Personal insurance agent	386	199	54	27.14	362	197	42	21.32
財產保險經紀人 Property insurance broker	704	424	93	21.93	635	394	172	43.65
人身保險經紀人 Personal insurance broker	772	427	76	17.80	683	407	107	26.29
一般保險公證人 General insurance surveyor	41	22	4	18.18	43	21	4	19.05
海事保險公證人 Marine insurance surveyor	64	28	11	39.29	63	40	8	20.00
不動產經紀人 Realtor	7 360	3 897	384	9.85	10 302	5 434	1 158	21.31
外語導遊人員(英語) Foreign-language tour guide (English)	1 486	1 270	676	53.23	1 108	919	467	50.82
外語導遊人員(日語) Foreign-language tour guide (Japanese)	616	517	209	40.43	458	390	101	25.90
外語導遊人員(法語) Foreign-language tour guide (French)	25	21	8	38.10	26	22	13	59.09
外語導遊人員(德語) Foreign-language tour guide (German)	20	19	9	47.37	13	12	8	66.67
外語導遊人員(西班牙語) Foreign-language tour guide (Spanish)	36	32	18	56.25	33	30	16	53.33

**Table 44 Junior Professional and Technical Examination
— Registrations & Qualification Rates, by Category, last 5 years**

Unit : Person

112年 2023				113年 2024				114年 2025			
報考 人數 Number of Registered Candidates	到考 人數 Number of Actual Examinees	錄取或 及格人數 Number of Qualified Examinees	錄取或 及格率% Qualification Rate	報考 人數 Number of Registered Candidates	到考 人數 Number of Actual Examinees	錄取或 及格人數 Number of Qualified Examinees	錄取或 及格率% Qualification Rate	報考 人數 Number of Registered Candidates	到考 人數 Number of Actual Examinees	錄取或 及格人數 Number of Qualified Examinees	錄取或 及格率% Qualification Rate
53 067	36 965	9 371	25.35	33 694	20 148	3 051	15.14	30 667	18 414	2 262	12.28
53 067	36 965	9 371	25.35	33 694	20 148	3 051	15.14	30 667	18 414	2 262	12.28
2 064	1 892	489	25.85	1 983	1 795	512	28.52	2 005	1 837	420	22.86
7 100	3 662	157	4.29	7 636	3 940	200	5.08	7 569	3 917	490	12.51
804	564	136	24.11	817	568	136	23.94	696	488	96	19.67
312	183	61	33.33	223	131	34	25.95	118	72	12	16.67
357	205	65	31.71	256	145	31	21.38	118	66	22	33.33
581	379	64	16.89	652	422	76	18.01	516	348	56	16.09
687	446	148	33.18	678	417	88	21.10	595	395	74	18.73
28	16	3	18.75	37	15	3	20.00	40	22	4	18.18
58	33	10	30.30	59	32	6	18.75	58	24	5	20.83
10 342	5 678	329	5.79	11 571	6 394	1 157	18.10	9 496	5 107	317	6.21
1 683	1 359	762	56.07	-	-	-	-	-	-	-	-
611	515	241	46.80	-	-	-	-	-	-	-	-
21	18	10	55.56	-	-	-	-	-	-	-	-
17	16	11	68.75	-	-	-	-	-	-	-	-
37	29	14	48.28	-	-	-	-	-	-	-	-

表 44 近5年專門職業及技術人員普通考試報考人數暨錄取或及格率
—按類科分(續)

單位：人

類 科 別 Category	110年 2021				111年 2022			
	報考 人數 Number of Registered Candidates	到考 人數 Number of Actual Examinees	錄取或 及格人數 Number of Qualified Examinees	錄取或 及格率% Qualification Rate	報考 人數 Number of Registered Candidates	到考 人數 Number of Actual Examinees	錄取或 及格人數 Number of Qualified Examinees	錄取或 及格率% Qualification Rate
外語導遊人員(韓語) Foreign-language tour guide (Korean)	110	93	25	26.88	90	69	24	34.78
外語導遊人員(泰語) Foreign-language tour guide (Thai)	70	59	27	45.76	40	36	11	30.56
外語導遊人員(阿拉伯語) Foreign-language tour guide(Arabic)	5	4	2	50.00	3	1	-	-
外語導遊人員(俄語) Foreign-language tour guide (Russian)	11	6	3	50.00	8	5	2	40.00
外語導遊人員(義大利語) Foreign-language tour guide(Italian)	2	2	-	-	4	4	3	75.00
外語導遊人員(越南語) Foreign-language tour guide (Vietnamese)	114	91	17	18.68	93	75	6	8.00
外語導遊人員(印尼語) Foreign-language tour guide (Indonesian)	18	17	10	58.82	14	7	2	28.57
外語導遊人員(馬來語) Foreign-language tour guide(Malay)	11	11	1	9.09	10	9	2	22.22
外語導遊人員(土耳其語) Foreign-language tour guide (Turkish)	3	3	1	33.33	3	3	1	33.33
華語導遊人員 Chinese-language tour guide	5 825	4 918	2 228	45.30	5 247	4 421	1 672	37.82
外語領隊人員(英語) Foreign-language tour manager (English)	3 646	3 048	1 727	56.66	2 814	2 326	1 199	51.55
外語領隊人員(日語) Foreign-language tour manager (Japanese)	1 043	892	289	32.40	853	709	268	37.80
外語領隊人員(法語) Foreign-language tour manager (French)	40	35	23	65.71	43	37	31	83.78
外語領隊人員(德語) Foreign-language tour manager (German)	30	24	12	50.00	29	26	14	53.85
外語領隊人員(西班牙語) Foreign-language tour manager (Spanish)	65	59	44	74.58	46	42	27	64.29
華語領隊人員 Chinese-language tour manager	5 011	4 265	1 242	29.12	4 322	3 668	1 038	28.30
記帳士 Certified public bookkeeper	7 034	4 790	670	13.99	6 959	4 571	1 052	23.01
消防設備士 Fire safety technician	2 664	1 500	240	16.00	2 635	1 527	246	16.11

說明：詳表43。

**Table 44 Junior Professional and Technical Examination
– Registrations & Qualification Rates, by Category, last 5 years (Cont.)**

Unit : Person

112年 2023				113年 2024				114年 2025			
報考 人數 Number of Registered Candidates	到考 人數 Number of Actual Examinees	錄取或 及格人數 Number of Qualified Examinees	錄取或 及格率% Qualification Rate	報考 人數 Number of Registered Candidates	到考 人數 Number of Actual Examinees	錄取或 及格人數 Number of Qualified Examinees	錄取或 及格率% Qualification Rate	報考 人數 Number of Registered Candidates	到考 人數 Number of Actual Examinees	錄取或 及格人數 Number of Qualified Examinees	錄取或 及格率% Qualification Rate
149	122	43	35.25	-	-	-	-	-	-	-	-
52	41	15	36.59	-	-	-	-	-	-	-	-
7	6	4	66.67	-	-	-	-	-	-	-	-
10	10	4	40.00	-	-	-	-	-	-	-	-
8	6	2	33.33	-	-	-	-	-	-	-	-
123	100	11	11.00	-	-	-	-	-	-	-	-
25	21	7	33.33	-	-	-	-	-	-	-	-
5	4	1	25.00	-	-	-	-	-	-	-	-
4	4	-	-	-	-	-	-	-	-	-	-
6 923	5 809	2 130	36.67	-	-	-	-	-	-	-	-
4 346	3 577	2 099	58.68	-	-	-	-	-	-	-	-
1 145	961	412	42.87	-	-	-	-	-	-	-	-
31	26	15	57.69	-	-	-	-	-	-	-	-
36	33	18	54.55	-	-	-	-	-	-	-	-
75	66	44	66.67	-	-	-	-	-	-	-	-
5 875	4 906	1 261	25.70	-	-	-	-	-	-	-	-
6 861	4 568	526	11.51	6 463	4 221	477	11.30	6 088	3 964	414	10.44
2 690	1 710	279	16.32	3 319	2 068	331	16.01	3 368	2 174	352	16.19

Note : See footnotes at end of table 43.

表 45 114年專門職業及技術人員普通考試報考人數暨錄取或及格率
—按類科分

單位：人

類 科 別 Category	報考人數 Number of Registered Candidates			到考人數 Number of Actual Examinees		
	計 Total	男 Male	女 Female	計 Total	男 Male	女 Female
(一)醫學科學類						
總計 Grand Total	2 005	852	1 153	1 837	772	1 065
專門職業人員 Professionals	2 005	852	1 153	1 837	772	1 065
驗光生 Optical technician	2 005	852	1 153	1 837	772	1 065
(二)社會科學類						
總計 Grand Total	25 294	10 846	14 448	14 403	5 791	8 612
專門職業人員 Professionals	25 294	10 846	14 448	14 403	5 791	8 612
地政士 Land administration agent	7 569	3 807	3 762	3 917	1 914	2 003
專責報關人員 Customs clearance agent	696	218	478	488	141	347
財產保險代理人 Property insurance agent	118	64	54	72	37	35
人身保險代理人 Personal insurance agent	118	46	72	66	22	44
財產保險經紀人 Property insurance broker	516	229	287	348	144	204
人身保險經紀人 Personal insurance broker	595	263	332	395	168	227
一般保險公證人 General insurance surveyor	40	32	8	22	20	2
海事保險公證人 Marine insurance surveyor	58	39	19	24	14	10
不動產經紀人 Realtor	9 496	4 494	5 002	5 107	2 307	2 800
記帳士 Certified public bookkeeper	6 088	1 654	4 434	3 964	1 024	2 940
(三)工程科學類						
總計 Grand Total	3 368	2 673	695	2 174	1 701	473
專門職業人員 Professionals	3 368	2 673	695	2 174	1 701	473
消防設備士 Fire safety technician	3 368	2 673	695	2 174	1 701	473

**Table 45 Junior Professional and Technical Examination
– Registrations & Qualification Rates, by Category, 2025**

Unit : Person

錄取或及格人數 Number of Qualified Examinees			到考率 % Examination Attendance Rate			錄取或及格率 % Qualification Rate		
計 Total	男 Male	女 Female	計 Total	男 Male	女 Female	計 Total	男 Male	女 Female
(I) Medical Science Category								
420	150	270	91.62	90.61	92.37	22.86	19.43	25.35
420	150	270	91.62	90.61	92.37	22.86	19.43	25.35
420	150	270	91.62	90.61	92.37	22.86	19.43	25.35
(II) Social Science Category								
1 490	638	852	56.94	53.39	59.61	10.35	11.02	9.89
1 490	638	852	56.94	53.39	59.61	10.35	11.02	9.89
490	254	236	51.75	50.28	53.24	12.51	13.27	11.78
96	20	76	70.11	64.68	72.59	19.67	14.18	21.90
12	6	6	61.02	57.81	64.81	16.67	16.22	17.14
22	6	16	55.93	47.83	61.11	33.33	27.27	36.36
56	26	30	67.44	62.88	71.08	16.09	18.06	14.71
74	32	42	66.39	63.88	68.37	18.73	19.05	18.50
4	4	-	55.00	62.50	25.00	18.18	20.00	-
5	3	2	41.38	35.90	52.63	20.83	21.43	20.00
317	162	155	53.78	51.34	55.98	6.21	7.02	5.54
414	125	289	65.11	61.91	66.31	10.44	12.21	9.83
(III) Engineering Science Category								
352	291	61	64.55	63.64	68.06	16.19	17.11	12.90
352	291	61	64.55	63.64	68.06	16.19	17.11	12.90
352	291	61	64.55	63.64	68.06	16.19	17.11	12.90

表 46 114年專門職業及技術人員普通考試錄取或及格人員年齡
—按類科分

單位：人

類 科 別 Category	總計 Grand Total	18~20歲 Years		21~25歲 Years		26~30歲 Years		31~35歲 Years	
		男 Male	女 Female	男 Male	女 Female	男 Male	女 Female	男 Male	女 Female
(一)醫學科學類									
總計 Grand Total	420	36	102	68	125	15	19	14	10
專門職業人員 Professionals	420	36	102	68	125	15	19	14	10
驗光生 Optical technician	420	36	102	68	125	15	19	14	10
(二)社會科學類									
總計 Grand Total	1 490	42	77	114	155	113	145	108	133
專門職業人員 Professionals	1 490	42	77	114	155	113	145	108	133
地政士 Land administration agent	490	3	2	32	44	55	45	39	39
專責報關人員 Customs clearance agent	96	-	1	2	2	5	18	4	16
財產保險代理人 Property insurance agent	12	-	-	-	-	1	-	1	2
人身保險代理人 Personal insurance agent	22	-	-	-	-	1	2	2	2
財產保險經紀人 Property insurance broker	56	-	-	4	1	2	3	5	7
人身保險經紀人 Personal insurance broker	74	-	-	3	2	3	5	6	7
一般保險公證人 General insurance surveyor	4	-	-	-	-	-	-	-	-
海事保險公證人 Marine insurance surveyor	5	-	-	3	-	-	1	-	1
不動產經紀人 Realtor	317	6	3	43	44	25	28	27	23
記帳士 Certified public bookkeeper	414	33	71	27	62	21	43	24	36
(三)工程科學類									
總計 Grand Total	352	24	6	46	12	66	10	63	7
專門職業人員 Professionals	352	24	6	46	12	66	10	63	7
消防設備士 Fire safety technician	352	24	6	46	12	66	10	63	7

說明：本報表年齡、教育程度欄位資料係由應考人填列之網路報名資料擷取而得，其數值有可能因應考人誤(漏)填致有疏漏，請參酌使用。

**Table 46 Junior Professional and Technical Examination
— Age of Qualified Examinees, by Category, 2025**

Unit : Person

36~40歲 Years		41~45歲 Years		46~50歲 Years		51歲以上 Years and Over		平均年齡 (歲) Average Age (Years)		
男 Male	女 Female	男 Male	女 Female	男 Male	女 Female	男 Male	女 Female	計 Total	男 Male	女 Female
(I) Medical Science Category										
5	3	5	3	4	5	3	3	24.31	25.79	23.49
5	3	5	3	4	5	3	3	24.31	25.79	23.49
5	3	5	3	4	5	3	3	24.31	25.79	23.49
(II) Social Science Category										
54	105	73	90	44	68	90	79	34.59	35.39	34.00
54	105	73	90	44	68	90	79	34.59	35.39	34.00
27	27	33	30	22	20	43	29	36.98	37.71	36.19
-	14	4	12	2	6	3	7	37.46	38.55	37.17
1	1	1	-	1	2	1	1	41.33	40.00	42.67
-	5	2	4	-	2	1	1	39.23	38.00	39.69
2	7	6	7	3	2	4	3	39.11	39.04	39.17
2	8	9	8	2	4	7	8	40.66	41.34	40.14
1	-	1	-	1	-	1	-	44.75	44.75	-
-	-	-	-	-	-	-	-	25.00	21.33	30.50
15	15	12	14	11	10	23	18	34.23	34.69	33.75
6	28	5	15	2	22	7	12	29.26	28.48	29.60
(III) Engineering Science Category										
37	11	29	10	13	3	13	2	32.53	32.46	32.85
37	11	29	10	13	3	13	2	32.53	32.46	32.85
37	11	29	10	13	3	13	2	32.53	32.46	32.85

Notes : All information about test takers' age and educational attainment is accessed from their online application. The MOEX does not guarantee the accuracy or completeness of the provided information.

表 47 114年專門職業及技術人員普通考試錄取或及格人員教育程度－按類科分
Table 47 Junior Professional and Technical Examination
－ Education Level of Qualified Examinees, by Category, 2025

單位：人

Unit : Person

類 科 別 Category	總計 Grand Total	博士 Doctorate Degree		碩士 Master's Degree		學士 Bachelor's Degree		副學士(專科) Associate's Degree (College)		高中(職)以下 High School (Vocational School) and Below	
		男 Male	女 Female	男 Male	女 Female	男 Male	女 Female	男 Male	女 Female	男 Male	女 Female
		(一)醫學科學類 (I) Medical Science Category									
總計 Grand Total	420	-	-	-	-	72	114	78	155	-	1
專門職業人員 Professionals	420	-	-	-	-	72	114	78	155	-	1
驗光生 Optical technician	420	-	-	-	-	72	114	78	155	-	1
(二)社會科學類 (II) Social Science Category											
總計 Grand Total	1 490	6	2	109	83	434	628	17	26	72	113
專門職業人員 Professionals	1 490	6	2	109	83	434	628	17	26	72	113
地政士 Land administration agent	490	2	1	49	26	177	194	9	2	17	13
專責報關人員 Customs clearance agent	96	-	1	3	9	14	63	1	2	2	1
財產保險代理人 Property insurance agent	12	-	-	3	2	3	4	-	-	-	-
人身保險代理人 Personal insurance agent	22	-	-	3	1	3	15	-	-	-	-
財產保險經紀人 Property insurance broker	56	-	-	6	5	18	23	1	1	1	1
人身保險經紀人 Personal insurance broker	74	-	-	4	10	26	31	1	1	1	-
一般保險公證人 General insurance surveyor	4	-	-	2	-	2	-	-	-	-	-
海事保險公證人 Marine insurance surveyor	5	-	-	-	-	1	2	-	-	2	-
不動產經紀人 Realtor	317	2	-	25	18	110	111	2	8	23	18
記帳士 Certified public bookkeeper	414	2	-	14	12	80	185	3	12	26	80
(三)工程科學類 (III) Engineering Science Category											
總計 Grand Total	352	-	-	46	12	179	37	30	3	36	9
專門職業人員 Professionals	352	-	-	46	12	179	37	30	3	36	9
消防設備士 Fire safety technician	352	-	-	46	12	179	37	30	3	36	9

說明：詳表46。

Note : See footnotes at end of table 46.

(三) 專門職業及技術人員特種考試

(3) Special Professional and Technical
Examination

表 48 專門職業及技術人員特種考試報考人數暨錄取或及格率
Table 48 Special Professional and Technical Examination
— Registrations & Qualification Rates

單位：人

Unit : Person

年 別 Year	報考人數 Number of Registered Candidates	到考人數 Number of Actual Examinees	錄取或 及格人數 Number of Qualified Examinees	到考率 % Examination Attendance Rate	錄取或 及格率 % Qualification Rate
95年 2006	13 963	9 105	975	65.21	10.71
96年 2007	4 998	4 180	289	83.63	6.91
97年 2008	4 807	3 978	563	82.75	14.15
98年 2009	3 834	3 178	515	82.89	16.21
99年 2010	4 254	3 648	950	85.75	26.04
100年 2011	4 062	3 470	452	85.43	13.03
101年 2012	1 561	1 491	521	95.52	34.94
102年 2013	2 647	2 400	1 207	90.67	50.29
106年 2017	15 498	14 860	7 206	95.88	48.49
107年 2018	7 297	6 869	286	94.13	4.16
108年 2019	5 980	5 496	674	91.91	12.26
109年 2020	9 156	8 152	865	89.03	10.61

說明：

1.本表錄取或及格人數不包含101年11月29日考試院第11屆第215次會議決議補行錄取95年專技特考中醫師考試10人。

2.103年、104年、105年及110年後各年未辦理專門職業及技術人員特種考試。

Note :

1.The number of qualified examinees on this list does not include the 10 additional qualifiers of the 2006 Special Professional and Technical Examination for Chinese Medicine Practitioners selected by session 215 of the 11th conference of the Examination Yuan held on 29 November, 2012.

2.There were no Special Professional and Technical Examinations held in 2014, 2015, 2016, and after 2021.

(四) 專門職業及技術人員全部科目免試

(4) Professional and Technical
Examination for Full Exemption

表 49 專門職業及技術人員全部科目免試及格人數—按類科分

單位：人

類 科 別 Category	107年 2018			108年 2019			109年 2020		
	計 Total	男 Male	女 Female	計 Total	男 Male	女 Female	計 Total	男 Male	女 Female
總計 Grand Total	334	219	115	438	317	121	577	410	167
專門職業人員 Professionals	126	64	62	115	52	63	130	58	72
獸醫師 Veterinarian	-	-	-	-	-	-	-	-	-
律師 Attorney	5	3	2	6	4	2	2	1	1
建築師 Architect	37	28	9	27	18	9	23	16	7
地政士 Land administration agent	84	33	51	82	30	52	105	41	64
技術人員 Technician	208	155	53	323	265	58	447	352	95
土木工程技師 Civil engineer	78	68	10	204	183	21	241	206	35
水利工程技師 Hydraulic engineer	22	18	4	25	20	5	29	24	5
測量技師 Survey engineer	22	12	10	20	11	9	31	20	11
環境工程技師 Environmental engineer	4	3	1	4	3	1	10	8	2
都市計畫技師 Urban planning engineer	23	8	15	13	5	8	30	16	14
機械工程技師 Mechanical engineer	4	3	1	6	5	1	20	16	4
電機工程技師 Electrical engineer	17	17	-	17	17	-	29	29	-
電子工程技師 Electronic engineer	4	4	-	3	3	-	1	1	-
資訊技師 Information engineer	2	2	-	-	-	-	3	2	1
航空工程技師 Aeronautical engineer	-	-	-	-	-	-	-	-	-

**Table 49 Professional and Technical Examination for Full Exemption
– Number of Qualified Examinees, by Category**

Unit : Person

110年 2021			111年 2022			112年 2023			113年 2024			114年 2025		
計 Total	男 Male	女 Female	計 Total	男 Male	女 Female	計 Total	男 Male	女 Female	計 Total	男 Male	女 Female	計 Total	男 Male	女 Female
571	374	197	598	356	242	234	144	90	10	6	4	8	5	3
162	71	91	167	60	107	16	10	6	8	5	3	8	5	3
-	-	-	2	2	-	-	-	-	-	-	-	-	-	-
6	5	1	3	1	2	5	2	3	8	5	3	8	5	3
34	24	10	13	3	10	11	8	3	-	-	-	-	-	-
122	42	80	149	54	95	-	-	-	-	-	-	-	-	-
409	303	106	431	296	135	218	134	84	2	1	1	-	-	-
206	167	39	147	122	25	41	37	4	-	-	-	-	-	-
24	19	5	25	16	9	11	8	3	-	-	-	-	-	-
30	19	11	41	25	16	21	15	6	-	-	-	-	-	-
13	9	4	10	10	-	3	2	1	1	-	1	-	-	-
31	15	16	45	20	25	10	3	7	-	-	-	-	-	-
14	13	1	10	10	-	4	4	-	-	-	-	-	-	-
20	20	-	22	22	-	8	8	-	1	1	-	-	-	-
2	2	-	3	3	-	1	-	1	-	-	-	-	-	-
1	1	-	6	3	3	2	2	-	-	-	-	-	-	-
1	1	-	-	-	-	-	-	-	-	-	-	-	-	-

表 49 專門職業及技術人員全部科目免試及格人數—按類科分 (續)

單位：人

類 科 別 Category	107年 2018			108年 2019			109年 2020		
	計 Total	男 Male	女 Female	計 Total	男 Male	女 Female	計 Total	男 Male	女 Female
化學工程技師 Chemical engineer	1	1	-	1	-	1	2	1	1
工業工程技師 Industrial engineer	-	-	-	2	2	-	3	3	-
工業安全技師 Industrial safety engineer	1	-	1	-	-	-	-	-	-
農藝技師 Agronomist	1	-	1	2	-	2	-	-	-
園藝技師 Horticultural technologist	2	1	1	1	1	-	1	-	1
林業技師 Forestry technologist	4	3	1	2	1	1	4	2	2
畜牧技師 Livestock technologist	1	-	1	-	-	-	-	-	-
水產養殖技師 Aquacultural technologist	-	-	-	2	2	-	-	-	-
水土保持技師 Soil and water conservation engineer	8	5	3	7	4	3	10	5	5
採礦工程技師 Mining engineer	-	-	-	-	-	-	8	5	3
應用地質技師 Applied geological engineer	1	1	-	1	-	1	2	2	-
交通工程技師 Transportation engineer	13	9	4	13	8	5	23	12	11

說明：

1.107年12月11日修正發布專門職業及技術人員高等考試醫事人員(包括醫事檢驗師、醫事放射師、護理師、物理治療師、職能治療師、助產師)、營養師、心理師、語言治療師、獸醫師等5種考試規則，有關全部科目免試規定，以3年為期，限期停辦，符合資格者得於110年12月31日前申請。

2.108年1月14日修正發布專門職業及技術人員高等考試建築師考試規則，有關全部科目免試規定，改為部分科目免試，並訂定落日條款，符合資格者得於111年12月31日前申請，逾期不受理。

3.108年4月22日修正發布專門職業及技術人員普通考試地政士考試規則，有關全部科目免試規定，改為部分科目免試，並訂定落日條款，符合資格者得於111年4月24日前申請，逾期不受理。

4.108年6月14日修正發布專門職業及技術人員高等考試技師考試規則，有關全部科目免試規定，改為部分科目免試，並訂定落日條款，符合資格者得於111年12月31日前申請，逾期不受理。

**Table 49 Professional and Technical Examinations for Full Exemption
— Number of Qualified Examinees, by Category (Cont.)**

Unit : Person

110年 2021			111年 2022			112年 2023			113年 2024			114年 2025		
計 Total	男 Male	女 Female	計 Total	男 Male	女 Female	計 Total	男 Male	女 Female	計 Total	男 Male	女 Female	計 Total	男 Male	女 Female
3	2	1	3	2	1	2	2	-	-	-	-	-	-	-
1	1	-	2	1	1	3	3	-	-	-	-	-	-	-
1	-	1	2	1	1	-	-	-	-	-	-	-	-	-
2	1	1	2	-	2	2	1	1	-	-	-	-	-	-
3	1	2	1	-	1	1	-	1	-	-	-	-	-	-
9	4	5	46	30	16	79	31	48	-	-	-	-	-	-
2	-	2	18	9	9	1	-	1	-	-	-	-	-	-
-	-	-	1	-	1	-	-	-	-	-	-	-	-	-
16	9	7	15	6	9	6	4	2	-	-	-	-	-	-
4	3	1	2	1	1	-	-	-	-	-	-	-	-	-
1	1	-	-	-	-	-	-	-	-	-	-	-	-	-
25	15	10	30	15	15	23	14	9	-	-	-	-	-	-

Note :

1. On December 11, 2018, amendments to the regulations for the Senior Professional and Technical Examinations for Medical Personnel (including medical technologists, medical radiation technologists, registered professional nurses, physical therapists, occupational therapists, registered professional midwives), as well as for Dietitians, Psychologists, Speech Therapists, and Veterinarians, were promulgated. The provision for full subject exemption was limited to a three-year period and scheduled for discontinuation. Eligible individuals could apply by December 31, 2021.
2. On January 14, 2019, amendments to the Senior Professional and Technical Examinations Regulations for Architects were promulgated. The provision for full subject exemption was revised to partial subject exemption, and a sunset clause was introduced. Eligible individuals could apply by December 31, 2022; late applications would not be accepted.
3. On April 22, 2019, amendments to the Junior Professional and Technical Examinations Regulations for Land Administration Agents were promulgated. The provision for full subject exemption was revised to partial subject exemption, and a sunset clause was introduced. Eligible individuals could apply by April 24, 2022; late applications would not be accepted.
4. On June 14, 2019, amendments to the Senior Professional and Technical Examinations Regulations for Engineers were promulgated. The provision for full subject exemption was revised to partial subject exemption, and a sunset clause was introduced. Eligible individuals could apply by December 31, 2022; late applications would not be accepted.

國家圖書館出版品預行編目(CIP)資料

考選統計. 中華民國 114 年 = Examination
statistics Republic of China 2025. -- 臺北
市：考選部, 民 115.05
面；公分
中英對照
ISBN 978-626-7688-55-7(平裝)

1. CST: 考試制度 2. CST: 政府統計 3. CST: 中
華民國

573.44028

115005290

書名：中華民國 114 年考選統計

出版機關：考選部

地址：(116203)台北市文山區試院路 1-1 號

網址：<https://wwwc.moex.gov.tw>

電話：(02) 2236-9188

傳真：(02) 2236-8322


出版年月：中華民國 115 年 5 月

工本費：新臺幣 200 元整

GPN：1011500419

ISBN：978-626-7688-55-7

MOEX-115-001(B-1)



GPN : 1011500419
ISBN : 978-626-7688-55-7
MOEX-115-001(B-1)
工本費：新臺幣200元整