

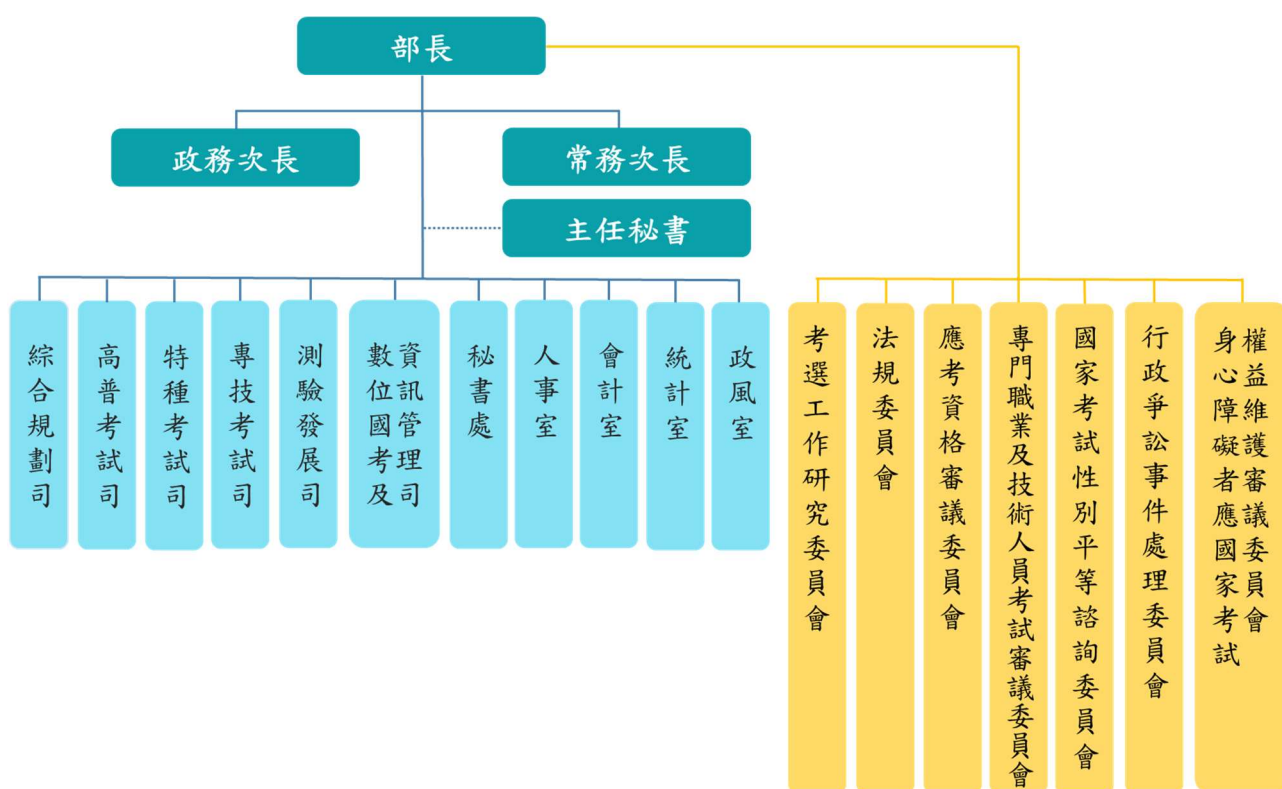
一、考選部組織與職掌

考選部組織法於 112 年 5 月 17 日奉總統令修正公布，本次修正著重於強化人才招募機制、加速推動國家考試數位轉型及精進測驗技術研發三大目標，以提升國家考試之信效度為核心導向。嗣後，考試院於同年 7 月 27 日發布修正考選部處務規程，並一併訂定考選部編制表，自同年 9 月 1 日正式施行，為組織運作奠定穩固制度基礎。

依據考選部組織法，本部綜理全國公務人員暨專門職業及技術人員之考選行政事宜，肩負為國家選拔優質人才之重要使命。為肆應考選政策持續深化發展之需，本部設有綜合規劃司、高普考試司、特種考試司、專技考試司、測驗發展司、數位國考及資訊管理司等業務單位，以及秘書處、人事室、會計室、統計室、政風室等幕僚單位。

此外，為因應多元業務推展及特殊事項審處需要，本部依法設置考選工作研究委員會、法規委員會、應考資格審議委員會、專門職業及技術人員考試審議委員會、國家考試性別平等諮詢委員會、行政爭訟事件處理委員會，以及身心障礙者應國家考試權益維護審議委員會等專屬委員會，共同建構完善之考選治理體系。

圖 1 考選部組織



二、國家考試體系

現行國家考試體系依考試性質與對象不同，區分為兩大類別：

(一)公務人員考試

公務人員考試依功能定位與適用對象，分為一般任用考試、特種考試及升官等升資考試三大類別。

一般任用考試涵蓋高等考試、普通考試及初等考試三個層級，其中高等考試因應應考人學經歷背景之差異，再細分為一、二、三級。

特種考試針對性質特殊機關業務需求，兼具落實保障身心障礙者及原住民族就業權益政策，依職務性質分為一、二、三、四、五等。

升官等升資考試專為現職公務人員職涯晉升發展而設，涵蓋公務人員升官等考試、關務人員升官等考試、警察人員升官等考試，以及交通事業人員升資考試，共計四類。

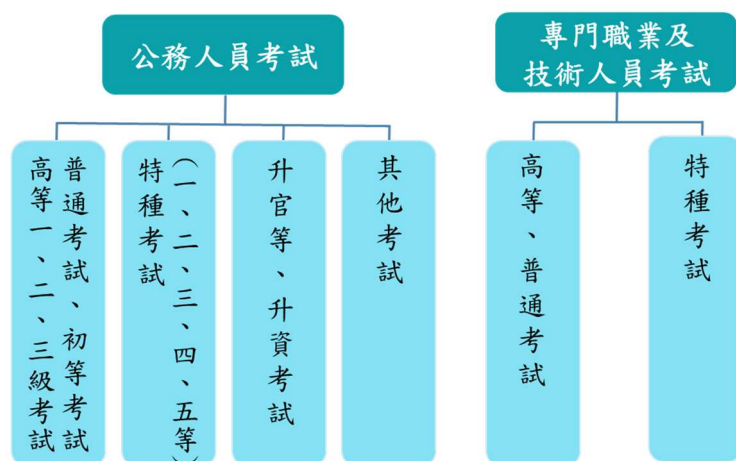
此外，軍人轉任公務人員考試等項目，則歸列為其他考試類別。

(二)專門職業及技術人員考試

依專門職業及技術人員考試法規定，所謂專門職業及技術人員，係指依法律應經考試及格領有證書始能執業之專業人員。

專門職業及技術人員考試依難度與資格要求，分設高等考試與普通考試兩個等級。為肆應特殊業務需要，或配合各職業管理法律對曾從事特定業務人員所定之特別規範，得視需要限期舉行特種考試，其等級之劃分比照高等考試及普通考試辦理。

圖 2 國家考試體系



三、114 年國家考試重要統計指標

考選部綜理全國考選行政事宜，肩負充實政府各機關需用人力資源及落實專業證照制度雙重使命，並持續衡鑑國家發展所需各類專業人才。本部每年定期辦理公務人員考試與專門職業及技術人員考試兩大類別國家考試，前者為政府機關補充人力之任用考試，後者為各專業領域執業資格之認證考試，二者共同建構完善國家考試制度體系。

近年來，本部持續深化各項考選制度之精進與革新，多管齊下推動選才效能之提升。一方面擴大用人機關實質參與選才程序，強化考用配合機制，使考試結果與機關實際用人需求更為緊密銜接；另一方面積極推行專門職業及技術人員考試電腦化測驗，擴展施測類科，加速數位化考選技術之布建與應用，廣為各專業領域甄選卓越人才，以為國用。

114 年度本部共舉辦 20 次國家考試，涵蓋 704 個類科，其中公務人員考試 616 個類科，專門職業及技術人員考試 88 個類科。全年總報考人數 274,941 人，到考人數 193,491 人，到考率 70.38%；錄取或及格人數 42,071 人，錄取或及格率 21.74%。整體觀察，114 年報考規模較往年縮減，惟在政府用人需求擴增帶動下，錄取或及格人數呈現成長，整體錄取或及格率亦同步提升。

(一)公務人員考試

114 年公務人員考試報考人數 149,130 人，占總報考人數之 54.24%，到考人數 101,148 人，到考率 67.83%，錄取人數 18,306 人，錄取率 18.10%。與 113 年比較，報考人數減少 16,927 人(或減 10.19%)，惟錄取人數增加 832 人(或增 4.76%)，反映近年政府人力需求擴增，使錄取規模持續提升。

就錄取者性別結構觀察，男性錄取人數 9,742 人(占 53.22%)，女性 8,564 人(占 46.78%)，整體性別分布相對均衡。錄取者平均年齡 29.65 歲，其中男性 29.33 歲、女性 30.01 歲，男性較女性年輕 0.68 歲。教育程度方面，男性錄取者中具備專科以上學歷者占 94.46%，女性亦達 96.19%。

(二) 專門職業及技術人員考試

114 年專門職業及技術人員考試報考人數 125,811 人，占總報考人數之 45.76%，到考人數 92,343 人，到考率 73.40%，及格人數 23,765 人，及格率 25.74%。相較於 113 年，報考人數減少 3,892 人(或減 3.00%)，而及格人數則增加 1,248 人(或增 5.54%)，整體及格率呈現上升趨勢。

依及格者性別結構觀察，女性及格人數 15,730 人(占 66.19%)，明顯高於男性 8,035 人(占 33.81%)。及格者平均年齡 26.02 歲，其中男性 27.92 歲，相較於女性之 25.05 歲年長 2.87 歲，整體年齡較公務人員考試年輕。教育程度方面，男性及格者具備專科以上學歷者占 98.66%，女性占 99.22%。

表 1 國家考試報考、到考暨錄取或及格統計

單位：次、個、人、%

年別	考試 次數	考試 類科數	報考人數	到考人數	錄取或 及格人數	到考率	錄取或 及格率
105年	18	671	475,810	345,766	53,053	72.67	15.34
106年	19	802	470,425	349,023	55,802	74.19	15.99
107年	19	652	431,408	317,367	59,157	73.57	18.64
108年	19	812	429,370	310,302	50,188	72.27	16.17
109年	20	614	414,320	297,711	45,848	71.86	15.40
110年	21	697	380,005	261,983	42,537	68.94	16.24
111年	19	620	348,814	239,778	39,949	68.74	16.66
112年	22	720	345,328	246,173	46,929	71.29	19.06
113年	20	603	295,760	210,400	39,991	71.14	19.01
114年	20	704	274,941	193,491	42,071	70.38	21.74
公務人員考試	11	616	149,130	101,148	18,306	67.83	18.10
專技人員考試	9	88	125,811	92,343	23,765	73.40	25.74

說明：1. 部分類科採間年考試，故考試類科數迭有起伏。

2. 公務人員特種考試司法官考試與專門職業及技術人員高等考試律師考試舉辦，考試次數計入公務人員考試。

表 2 國家考試報考人員性別、年齡及教育程度

單位：人、歲、%

年別	人數			平均年齡			專科以上占比		
	總計	男	女	總計	男	女	總計	男	女
105年	475,810	214,906	260,904	30.74	31.91	29.77	88.59	87.71	89.32
106年	470,425	215,890	254,535	31.14	32.24	30.20	88.82	87.80	89.69
107年	431,408	197,072	234,336	30.83	31.85	29.97	89.44	88.59	90.16
108年	429,370	192,796	236,574	30.96	31.90	30.19	92.21	91.67	92.66
109年	414,320	186,583	227,737	30.99	32.02	30.14	93.21	92.68	93.66
110年	380,005	165,531	214,474	30.77	31.72	30.04	94.07	93.48	94.53
111年	348,814	151,746	197,068	30.88	31.97	30.05	94.46	93.94	94.86
112年	345,328	147,295	198,033	31.29	32.29	30.54	94.29	93.81	94.65
113年	295,760	129,262	166,498	31.20	32.06	30.54	95.79	95.17	96.27
114年	274,941	119,440	155,501	31.64	32.47	31.01	95.83	95.27	96.25
公務人員考試	149,130	67,208	81,922	32.04	32.08	32.01	94.45	93.67	95.10
專技人員考試	125,811	52,232	73,579	31.18	32.98	29.90	97.45	97.33	97.54

表 3 國家考試錄取或及格人員性別、年齡及教育程度

單位：人、歲、%

年別	人數			平均年齡			專科以上占比		
	總計	男	女	總計	男	女	總計	男	女
105年	53,053	25,852	27,201	29.13	31.30	27.08	88.76	86.29	91.10
106年	55,802	27,695	28,107	30.15	32.28	28.05	89.33	86.70	91.93
107年	59,157	27,600	31,557	29.00	30.86	27.38	86.01	85.36	86.57
108年	50,188	22,769	27,419	28.91	30.45	27.64	93.65	93.24	94.00
109年	45,848	20,481	25,367	28.02	29.82	26.57	95.03	94.61	95.36
110年	42,537	17,552	24,985	27.53	29.31	26.29	94.71	94.39	94.94
111年	39,949	17,411	22,538	27.84	29.55	26.52	95.17	94.64	95.59
112年	46,929	19,167	27,762	28.38	30.09	27.20	95.30	94.51	95.84
113年	39,991	17,772	22,219	27.18	28.29	26.30	97.45	96.19	98.46
114年	42,071	17,777	24,294	27.60	28.69	26.80	97.39	96.35	98.15
公務人員考試	18,306	9,742	8,564	29.65	29.33	30.01	95.27	94.46	96.19
專技人員考試	23,765	8,035	15,730	26.02	27.92	25.05	99.03	98.66	99.22

表 4 112 年至 114 年公務人員考試統計

單位：人、%

類別	112年				113年				114年			
	報考 人數	到考 人數	錄取 人數	錄取 率	報考 人數	到考 人數	錄取 人數	錄取 率	報考 人數	到考 人數	錄取 人數	錄取 率
公務人員考試總計	191,874	131,045	16,412	12.52	166,057	115,776	17,474	15.09	149,130	101,148	18,306	18.10
高等、普通及初等考試												
小計	87,056	58,960	6,785	11.51	83,734	58,620	7,790	13.29	73,061	48,474	8,802	18.16
高考一級	-	-	-	-	-	-	-	-	11	8	3	37.50
高考二級	937	537	65	12.10	806	419	67	15.99	707	407	84	20.64
高考三級	34,246	22,241	3,406	15.31	36,460	24,345	4,082	16.77	32,327	18,949	4,267	22.52
普通考試	32,156	22,394	2,807	12.53	30,242	21,787	3,089	14.18	25,380	18,431	3,566	19.35
初等考試	19,717	13,788	507	3.68	16,226	12,069	552	4.57	14,636	10,679	882	8.26
小計	99,210	67,927	8,209	12.09	77,611	53,316	8,412	15.78	71,531	49,549	8,442	17.04
公務人員特種考試												
地方政府公務人員考試	34,412	21,373	1,951	9.13	26,180	15,787	1,631	10.33	22,969	13,855	1,654	11.94
離島地區公務人員考試	-	-	-	-	312	213	48	22.54	187	137	34	24.82
警察人員考試	3,886	3,317	1,413	42.60	3,878	3,419	1,820	53.23	3,725	3,332	1,936	58.10
一般警察人員考試	8,046	6,163	1,611	26.14	8,360	6,461	2,154	33.34	7,994	6,136	1,971	32.12
外交領事人員考試	432	332	41	12.35	465	368	46	12.50	409	329	56	17.02
外交行政人員考試	55	42	2	4.76	-	-	-	-	35	21	4	19.05
國際經濟商務人員考試	87	57	10	17.54	95	60	10	16.67	98	73	11	15.07
司法人員考試	17,236	11,355	1,206	10.62	16,879	10,984	1,758	16.01	14,962	9,732	1,640	16.85
司法官考試	10,597	8,869	201	2.27	10,751	9,014	182	2.02	10,789	9,004	136	1.51
未具擬任職務任用資格者取得法官檢察官遴選資格考試	0	-	-	-	0	-	-	-	0	-	-	-
國防法務官考試	517	368	39	10.60	162	98	18	18.37	216	149	15	10.07
關務人員考試	3,962	2,161	225	10.41	2,397	1,482	146	9.85	2,130	1,333	228	17.10
交通事業鐵路人員考試	10,329	7,409	888	11.99	-	-	-	-	-	-	-	-
交通事業民航人員考試	376	223	41	18.39	315	187	47	25.13	306	188	45	23.94
退除役軍人轉任公務人員考試	396	259	35	13.51	-	-	-	-	342	243	67	27.57
法務部調查局調查人員考試	2,571	1,802	118	6.55	2,176	1,531	126	8.23	2,019	1,417	100	7.06
國家安全局國家安全情報人員考試	864	627	71	11.32	304	195	24	12.31	556	386	62	16.06
原住民族考試	1,340	749	100	13.35	1,248	728	110	15.11	1,173	700	116	16.57
身心障礙人員考試	3,220	2,191	162	7.39	3,249	2,206	166	7.52	2,732	1,886	191	10.13
海岸巡防人員考試	257	142	35	24.65	267	158	20	12.66	296	182	37	20.33
移民行政人員考試	627	488	60	12.30	573	425	106	24.94	593	446	139	31.17
小計	5,571	4,127	1,407	34.09	4,674	3,802	1,258	33.09	4,503	3,093	1,051	33.98
升等升資考試												
交通事業郵政人員升資考試	-	-	-	-	-	-	-	-	306	246	64	26.02
交通事業公路人員升資考試	-	-	-	-	-	-	-	-	-	-	-	-
交通事業港務人員升資考試	25	20	13	65.00	-	-	-	-	17	16	9	56.25
交通事業鐵路人員升資考試	1,224	1,103	369	33.45	-	-	-	-	-	-	-	-
公務人員升官等考試	4,194	2,912	991	34.03	-	-	-	-	4,061	2,751	947	34.42
警察人員升官等考試	-	-	-	-	4,674	3,802	1,258	33.09	-	-	-	-
關務人員升官等考試	128	92	34	36.96	-	-	-	-	119	80	31	38.75
國軍上校以上軍官轉任公務人員考試	37	31	11	35.48	38	38	14	36.84	35	32	11	34.38

說明：1.110年首辦未具擬任職務任用資格者取得法官檢察官遴選資格考試，及格者僅取得法官檢察官遴選資格。

2.112年首辦國防法務官考試，僅視取得軍中任職資格，惟相關統計資料併於公務人員特種考試總數內。

3.113年首辦離島地區公務人員考試。另因應用人機關改制，本部停辦特種考試交通事業鐵路人員考試。

表 5 112 年至 114 年專門職業及技術人員考試統計

單位：人、%

類別	112年				113年				114年			
	報考 人數	到考 人數	及格 人數	及格 率	報考 人數	到考 人數	及格 人數	及格 率	報考 人數	到考 人數	及格 人數	及格 率
專門職業及技術人員考試 總計	153,454	115,128	30,517	26.51	129,703	94,624	22,517	23.80	125,811	92,343	23,765	25.74
小計	100,387	78,163	21,146	27.05	96,009	74,476	19,466	26.14	95,144	73,929	21,503	29.09
醫事人員考試	50,173	44,141	14,296	32.39	44,293	39,091	11,968	30.62	42,797	37,578	13,156	35.01
中醫師考試	1,080	1,021	372	36.43	1,033	982	359	36.56	1,005	951	336	35.33
呼吸治療師考試	253	233	146	62.66	252	226	144	63.72	251	227	138	60.79
心理師考試	908	776	549	70.75	1,001	850	703	82.71	998	888	751	84.57
營養師考試	2,496	2,045	303	14.82	3,393	2,821	709	25.13	2,860	2,348	535	22.79
法醫師考試	3	3	3	100.00	6	6	5	83.33	6	5	4	80.00
獸醫師考試	611	559	245	43.83	620	566	242	42.76	641	591	257	43.49
語言治療師考試	270	255	218	85.49	248	238	210	88.24	284	267	204	76.40
聽力師考試	119	113	100	88.50	118	113	99	87.61	102	94	76	80.85
牙體技術師考試	638	590	249	42.20	576	529	270	51.04	490	463	209	45.14
公共衛生師考試	407	311	76	24.44	427	316	41	12.97	356	253	82	32.41
民間之公證人考試	-	-	-	-	239	120	10	8.33	-	-	-	-
律師考試	12,038	9,867	988	10.01	12,463	10,232	980	9.58	13,042	10,569	1,042	9.86
會計師考試	7,003	2,279	518	22.73	6,891	2,304	592	25.69	6,679	2,206	515	23.35
社會工作師考試	7,147	5,028	1,405	27.94	7,734	5,484	1,467	26.75	7,682	5,616	1,813	32.28
不動產估價師考試	551	334	20	5.99	512	299	72	24.08	569	343	38	11.08
專利師考試	375	238	60	25.21	355	231	45	19.48	307	195	48	24.62
建築師考試	4,650	2,742	241	8.79	4,560	2,681	198	7.39	4,469	2,539	213	8.39
技師考試	8,821	5,279	829	15.70	8,487	5,137	867	16.88	8,464	5,286	874	16.53
消防設備師考試	655	387	39	10.08	714	382	62	16.23	792	450	59	13.11
引水人考試	54	44	12	27.27	-	-	-	-	53	40	4	10.00
驗船師考試	21	15	3	20.00	24	19	4	21.05	19	15	6	40.00
驗光師考試	2,114	1,903	474	24.91	2,063	1,849	419	22.66	2,025	1,846	500	27.09
植物診療師考試	-	-	-	-	-	-	-	-	1,253	1,159	643	55.48
小計	53,067	36,965	9,371	25.35	33,694	20,148	3,051	15.14	30,667	18,414	2,262	12.28
不動產經紀人考試	10,342	5,678	329	5.79	11,571	6,394	1,157	18.10	9,496	5,107	317	6.21
地政士考試	7,100	3,662	157	4.29	7,636	3,940	200	5.08	7,569	3,917	490	12.51
導遊人員考試	9,675	8,060	3,255	40.38	-	-	-	-	-	-	-	-
領隊人員考試	11,508	9,569	3,849	40.22	-	-	-	-	-	-	-	-
記帳士考試	6,861	4,568	526	11.51	6,463	4,221	477	11.30	6,088	3,964	414	10.44
保險代理人、保險經紀人 及保險公證人考試	2,023	1,262	351	27.81	1,905	1,162	238	20.48	1,445	927	173	18.66
專責報關人員考試	804	564	136	24.11	817	568	136	23.94	696	488	96	19.67
消防設備士考試	2,690	1,710	279	16.32	3,319	2,068	331	16.01	3,368	2,174	352	16.19
驗光生考試	2,064	1,892	489	25.85	1,983	1,795	512	28.52	2,005	1,837	420	22.86

說明：1.醫事人員包括醫師、牙醫師、藥師、醫事檢驗師、醫事放射師、護理師、物理治療師、職能治療師及助產師。
2.113年起導遊及領隊人員之取才方式，改由交通部辦理評量，本部不再辦理導遊人員、領隊人員考試。
3.114年首辦植物診療師考試。

表 6 114 年國家考試辦理情形

考 試 名 稱	典試委員長	公告日期	報名首日	考試起訖	榜示日期
公務人員考試					
公務人員高等、普通及初等考試					
公務人員高等考試一級暨二級考試	周弘憲	114.06.06	114.06.23	114.09.27-09.28(筆試) 114.12.20-12.21(高考二級口試) 115.01.17(高考一級口試)	114.11.07 114.12.24 115.01.21
公務人員高等考試三級考試	許舒翔	114.02.27	114.03.11	114.07.08-07.10(筆試) 114.10.25-10.26(口試)	114.09.17 114.10.29
公務人員普通考試	許舒翔	114.02.27	114.03.11	114.07.04-07.05	114.09.17
公務人員初等考試	陳慈陽	113.08.23	113.10.22	114.01.04	114.03.06
公務人員特種考試					
地方政府公務人員考試	鄧家基	114.07.24	114.09.09	114.12.06-12.08(筆試) 115.04.11-04.12(口試)	115.03.04 115.04.15
離島地區公務人員考試	鄧家基	114.07.24	114.09.09	114.12.06-12.08(筆試) 115.04.11-04.12(口試)	115.03.04 115.04.15
關務人員考試	邱文彥	113.12.20	113.12.24	114.04.19-04.20	114.06.11
海岸巡防人員考試	呂秋慧	114.04.17	114.04.29	114.08.09-08.11(筆試) 114.11.22-11.23(體能測驗) 114.12.27-12.28(口試)	114.10.08 114.11.28 114.12.31
移民行政人員考試	黃東益	114.02.13	114.03.07	114.06.14-06.16(筆試) 114.10.10-10.14(體能測驗) 114.11.09(口試)	114.08.15 114.10.21 114.11.12
身心障礙人員考試	邱文彥	113.12.20	113.12.24	114.04.19-04.20	114.06.11
警察人員考試	黃東益	114.02.13	114.03.07	114.06.14-06.16	114.08.15
退除役軍人轉任公務人員考試	黃東益	114.02.13	114.03.07	114.06.14-06.16(筆試) 114.10.10-10.14(體能測驗)	114.08.15 114.10.21
一般警察人員考試	黃東益	114.02.13	114.03.07	114.08.09-08.11(筆試) 114.11.22-11.23(體能測驗) 114.12.27-12.28(口試)	114.10.08 114.11.28 114.12.31
司法人員考試	呂秋慧	114.04.17	114.04.29	114.08.02(第一試筆試) 114.10.18-10.19(第二試筆試) 115.01.11(口試)	114.08.27 114.12.12 115.01.16
司法官考試	邱文彥	114.04.11	114.04.29 114.09.11	114.08.02(第一試筆試) 114.10.18-10.19(第二試筆試) 115.01.11(口試)	114.08.27 114.12.12 115.01.16
未具擬任職務任用資格者取得法官檢察官遴選資格考試	呂秋慧	114.04.17	114.04.29	無人報考	-
外交領事及外交行政人員考試	伊萬·納威 Iwan Nawi	114.04.24	114.05.28	114.09.06-09.08(筆試) 114.12.13-12.14(口試)	114.10.20 114.12.17
國際經濟商務人員考試	伊萬·納威 Iwan Nawi	114.04.24	114.05.28	114.09.06-09.08(筆試) 114.11.22(體能測驗)	114.10.20 114.11.26
民航人員考試	伊萬·納威 Iwan Nawi	114.04.24	114.05.28	114.08.09-08.11(筆試) 114.11.22-11.23(體能測驗) 114.12.27-12.28(口試)	114.10.08 114.11.28 114.12.31
原住民族考試	伊萬·納威 Iwan Nawi	114.04.24	114.05.28	114.06.14-06.16(筆試) 114.10.10-10.14(體能測驗) 114.11.09(口試)	114.08.15 114.10.21 114.11.12
法務部調查局調查人員考試	呂秋慧	114.04.17	114.04.29	114.12.20-12.21(筆試) 115.03.21(口試)	115.01.20 115.03.27
國家安全局國家安全情報人員考試	黃東益	114.02.13	114.03.07	114.12.20-12.21(筆試) 115.03.21(口試)	115.01.20 115.03.27
國防法務官考試	呂秋慧	114.09.24	114.10.01	114.12.20-12.21(筆試) 115.03.21(口試)	115.01.20 115.03.27
升等、升資考試					
公務人員升官等考試 關務人員升官等考試 交通事業郵政人員升資考試 交通事業港務人員升資考試	鄧家基	114.06.27	114.07.22	114.11.01-11.03	115.01.12
軍人轉任公職考試					
國軍上校以上軍官轉任公務人員考試	邱文彥	113.12.20	113.12.24	114.04.19-04.20	114.06.11

表 6 114 年國家考試辦理情形(續)

考 試 名 稱	典試委員長	公告日期	報名首日	考試起訖	榜示日期
專門職業及技術人員考試					
專門職業及技術人員高等考試					
第一次醫師牙醫師中醫師藥師考試分階段考試、醫事檢驗師、醫事放射師、物理治療師考試	吳新興	113.09.25	113.10.08	114.01.07-01.19	114.03.14
第一次營養師、護理師、社會工作師考試	陳錦生	113.10.07	113.10.15	114.02.08-02.09	114.03.25
第二次醫師中醫師考試分階段考試第二階段考試	王秀紅	114.03.06	114.03.18	114.06.21-06.22	114.07.22
第二次醫師中醫師分階段第一階段考試、牙醫師藥師考試分階段考試、醫事檢驗師、醫事放射師、物理治療師、職能治療師、呼吸治療師、獸醫師、助產師考試	呂秋慧	114.03.19	114.04.08	114.07.18-07.20	114.09.09
第二次護理師考試、語言治療師、聽力師考試、驗光人員考試	鄧家基	114.03.21	114.04.08	114.07.26-07.28	114.08.27
第二次營養師、社會工作師考試、心理師、法醫師、牙體技術師、公共衛生師考試	鄧家基	114.03.21	114.04.08	114.07.26-07.28	114.09.23
大地工程技師考試分階段考試第一階段考試 第一次食品技師考試 驗船師、引水人考試 消防設備人員考試	伊萬·納威 Iwan Nawi	114.01.21	114.02.25	114.06.07-06.09	114.07.30
大地工程技師考試分階段考試第二階段考試 第二次食品技師考試 建築師、技師考試	伊萬·納威 Iwan Nawi	114.07.11	114.08.05	114.11.15-11.17	115.02.02
律師考試	邱文彥	114.04.11	114.04.29 114.09.11	114.08.02(第一試筆試) 114.10.18-10.19(第二試筆試)	114.08.27 114.12.12
會計師、不動產估價師、專利師、植物診療師考試	王秀紅	114.04.24	114.05.13	114.08.15-08.17	114.10.15
第三次護理師考試	黃東益	114.07.30	114.08.29	114.11.08	114.12.09
專門職業及技術人員普通考試					
消防設備人員考試、地政士、專責報關人員、保險代理人保險經紀人及保險公證人考試	伊萬·納威 Iwan Nawi	114.01.21	114.02.25	114.06.07-06.09	114.07.30
驗光人員考試	鄧家基	114.03.21	114.04.08	114.07.26-07.28	114.08.27
不動產經紀人、記帳士考試	伊萬·納威 Iwan Nawi	114.07.11	114.08.05	114.11.15-11.17	115.02.02

四、公務人員考試

(一)公務人員高等考試

公務人員高等考試早期分為全國性及臺灣省兩類，臺灣省公務人員考試於民國 58 年起停辦，統一回歸全國性考試體制。

68 年至 74 年間，因錄取人員中部分在學、在役者，影響分發到職率，遂實施分類報名制度：第一類錄取者即行分發任用，第二類錄取者則俟不能到職原因消失後遇缺分發，以兼顧考試效率與用人彈性。75 年配合新人事制度之推行，改採考訓合一制，規定錄取或及格者需於訓練期滿且成績及格後，方得分發任用。

在考試層級調整方面，79 年高等考試依學歷區分為一、二級，85 年再擴展為一、二、三級。87 年依考試院會議決議，高等考試三級考試及普通考試改採分試制度，旨在培養初任公務人員之宏觀視野，並提升第二試申論試卷之閱卷品質。嗣後因政府組織再造推動員額精簡，報考人數持續下滑，為縮短用人時程、減輕應考人負擔，自 95 年起恢復一試制度。

此後持續推動制度革新：100 年起高等考試三級考試限具大學畢業學歷者方得報考，以強化專業選才門檻；113 年進一步調整應試專業科目數及科目內涵，聚焦各類科核心職能，推動專業知能核心化與擇才條件友善化，以提升考試之實用性與精準度。

本考試自政府 39 年遷臺以來，每年固定舉行 1 次，歷年運作穩定，僅 78 年因部分類科錄取未達額定人數，例外增辦 1 次臨時性高普考試。

1.公務人員高等考試一級考試

近 10 年(105 年至 114 年)除 112 年及 113 年因無需用類科人員而停辦外，其餘各年均如期舉行。設置類科數以 105 年 7 個類科最多，106 年及 111 年各僅 1 個類科。報考人數以 105 年 187 人最多，111 年僅 3 人最少，各年報考人數男性均多於女性。錄取人數以 105 年錄取 12 人最多，而 106 年及 111 年各僅錄取 1 人；近 10 年平均錄取率 10.75%(男性 10.59%、女性 11.27%)，其中 111 年錄取率 50.00%最高，105 年 8.16%最低。

114 年設置 2 個類科，報考人數 11 人，其中男性 6 人(占 54.55%)、女性 5 人(占 45.45%)。錄取 3 人，男性 2 人(占 66.67%)、女性 1 人(占 33.33%)；按考試類別觀察，行政人員錄取 2 人均為男性，而技術人員錄取女性 1 人。整體錄取率 37.50%，其中男性 40.00%、女性 33.33%。

2.公務人員高等考試二級考試

近 10 年各年設置類科數介於 20 個至 36 個之間，以 105 年 36 個最多，109 年 20 個最少。報考人數以 105 年 3,179 人最多，後續各年皆不及 2 千人。錄取人數年平均 71 人，其中以 105 年 105 人最多，106 年 61 人最少；錄取人員以技術人員為主，平均占比 7 成 5，行政人員占 2 成 5。近 10 年平均錄取率 8.80%(男性 10.52%、女性 6.73%)，以 114 年 20.64%最高，105 年 5.95%最低。

114 年設置 26 個類科，報考人數 707 人，較 113 年減少 99 人(或減 12.28%)，其中男性 402 人(占 56.86%)，女性 305 人(占 43.14%)。錄取 84 人中，男性 52 人(占 61.90%)、女性 32 人(占 38.10%)；按考試類別觀察，行政人員錄取 12 人，男女各占半數；技術人員錄取 72 人，男性占比 63.89%，較女性高出 27.78 個百分點。錄取者平均年齡 36.83 歲(男性 37.21 歲、女性 36.22 歲)，另錄取者除 1 名博士外，其餘 83 人均具碩士學歷。整體錄取率 20.64%，其中男性 22.61%、女性 18.08%。

3.公務人員高等考試三級考試

近 10 年各年設置類科數維持在 86 個至 97 個之間。報考人數大致呈現逐年遞減走勢，由 105 年 47,562 人降至 112 年 34,246 人，113 年略為回升後，114 年報考人數再度下滑。錄取人數方面，105 年至 108 年各年在 3 千人左右，109 年至 111 年縮減至 2.4 千人至 2.8 千人之間，112 年起隨需用名額擴增，錄取人數呈回升態勢；依性別觀察，除 106 年及 111 年男性錄取人數略高於女性外，其餘各年均以女性占多數。錄取率方面，105 年至 111 年介於 9.61%至 10.79%之間，112 年大幅提升至 15.31%，至 114 年再進一步攀升達 22.52%。

114 年設置 92 個類科，報考 32,327 人，較 113 年減少 4,133 人(或減 11.34%)，其中女性 18,473 人(占 57.14%)、男性 13,854 人(占 42.86%)，兩性差距 14.28 個百分點。錄取 4,267 人，為自 85 年高等考試分級實施以來最多，其中女性 2,242 人(占 52.54%)、男性 2,025

人(占 47.46%)，兩性差距 5.08 個百分點。整體錄取率 22.52%，亦為 85 年以來最高水準，其中男性 26.17%、女性 20.00%。

按考試類別觀察，行政人員錄取 2,384 人(占 55.87%)，以女性占 6 成 8 為多數，女性錄取率 17.43%，較男性之 16.77%略高 0.66 個百分點；技術人員錄取 1,883 人(占 44.13%)，則以男性占 6 成 7 為主，男性錄取率 39.98%，較女性之 32.09%高出 7.89 個百分點，技術類科性別差異相對明顯。

錄取者平均年齡 30.23 歲(男性 30.90 歲、女性 29.63 歲)，較 105 年上升 0.8 歲。年齡結構以 21~25 歲 1,576 人(占 36.93%)最多，26~30 歲 1,187 人(占 27.82%)次之，整體以青年族群為主。教育程度以學士 3,387 人(占 79.38%)最多，碩士及以上 862 人(占 20.20%)次之。

表 7 公務人員高等考試報考、到考暨錄取統計

單位：人、%

年別	報考人數			到考人數			錄取人數			錄取率		
	小計	男	女	小計	男	女	小計	男	女	小計	男	女
105年	50,928	22,119	28,809	35,563	14,744	20,819	3,584	1,792	1,792	10.08	12.15	8.61
106年	48,063	21,192	26,871	33,590	14,203	19,387	3,190	1,650	1,540	9.50	11.62	7.94
107年	45,325	19,969	25,356	30,644	12,896	17,748	3,034	1,507	1,527	9.90	11.69	8.60
108年	45,042	19,777	25,265	29,756	12,491	17,265	3,190	1,587	1,603	10.72	12.71	9.28
109年	43,849	19,122	24,727	29,166	12,175	16,991	2,817	1,419	1,398	9.66	11.66	8.23
110年	43,652	18,906	24,746	26,754	10,909	15,845	2,808	1,406	1,402	10.50	12.89	8.85
111年	37,633	15,884	21,749	23,551	9,433	14,118	2,472	1,258	1,214	10.50	13.34	8.60
112年	35,183	15,000	20,183	22,778	9,141	13,637	3,471	1,690	1,781	15.24	18.49	13.06
113年	37,266	15,899	21,367	24,764	10,039	14,725	4,149	2,026	2,123	16.75	20.18	14.42
114年	33,045	14,262	18,783	19,364	7,972	11,392	4,354	2,079	2,275	22.49	26.08	19.97

表 8 114 年公務人員高等考試報考暨錄取人數-按類別分

單位：人、%

類別	報考人數				錄取人數				錄取率			
	總計	高考一級	高考二級	高考三級	總計	高考一級	高考二級	高考三級	總計	高考一級	高考二級	高考三級
總計	33,045	11	707	32,327	4,354	3	84	4,267	22.49	37.50	20.64	22.52
男	14,262	6	402	13,854	2,079	2	52	2,025	26.08	40.00	22.61	26.17
女	18,783	5	305	18,473	2,275	1	32	2,242	19.97	33.33	18.08	20.00
行政人員	23,448	4	272	23,172	2,398	2	12	2,384	17.13	100.00	8.22	17.21
男	8,219	3	117	8,099	780	2	6	772	16.71	100.00	9.68	16.77
女	15,229	1	155	15,073	1,618	-	6	1,612	17.34	-	7.14	17.43
技術人員	9,597	7	435	9,155	1,956	1	72	1,883	36.47	16.67	27.59	36.94
男	6,043	3	285	5,755	1,299	-	46	1,253	39.30	-	27.38	39.98
女	3,554	4	150	3,400	657	1	26	630	31.91	33.33	27.96	32.09

圖 3 公務人員高等考試三級考試報考到考暨錄取率

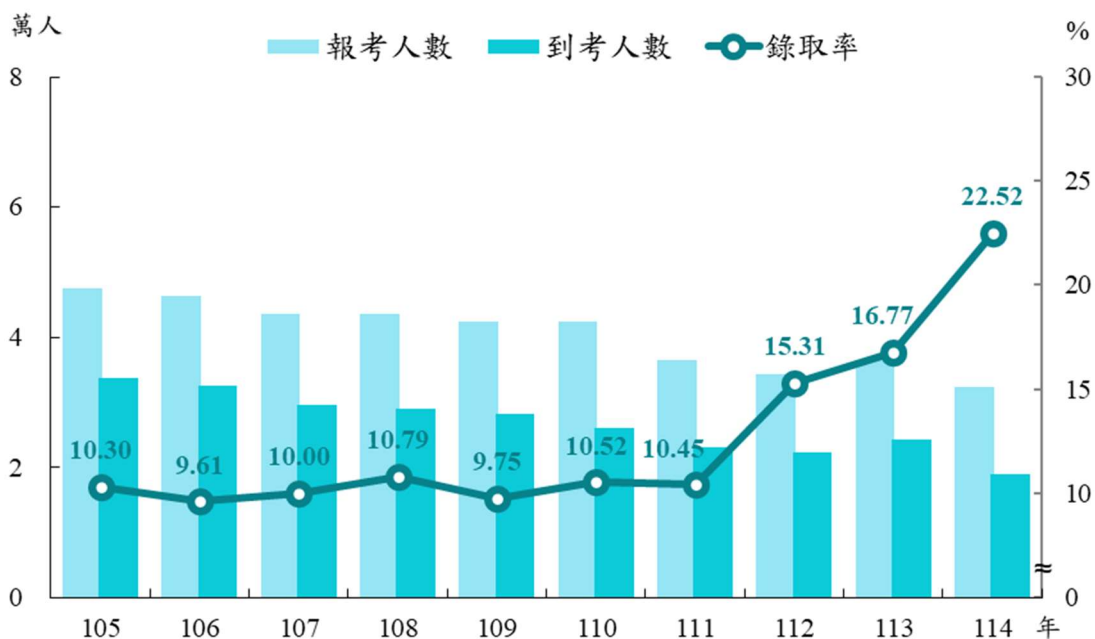
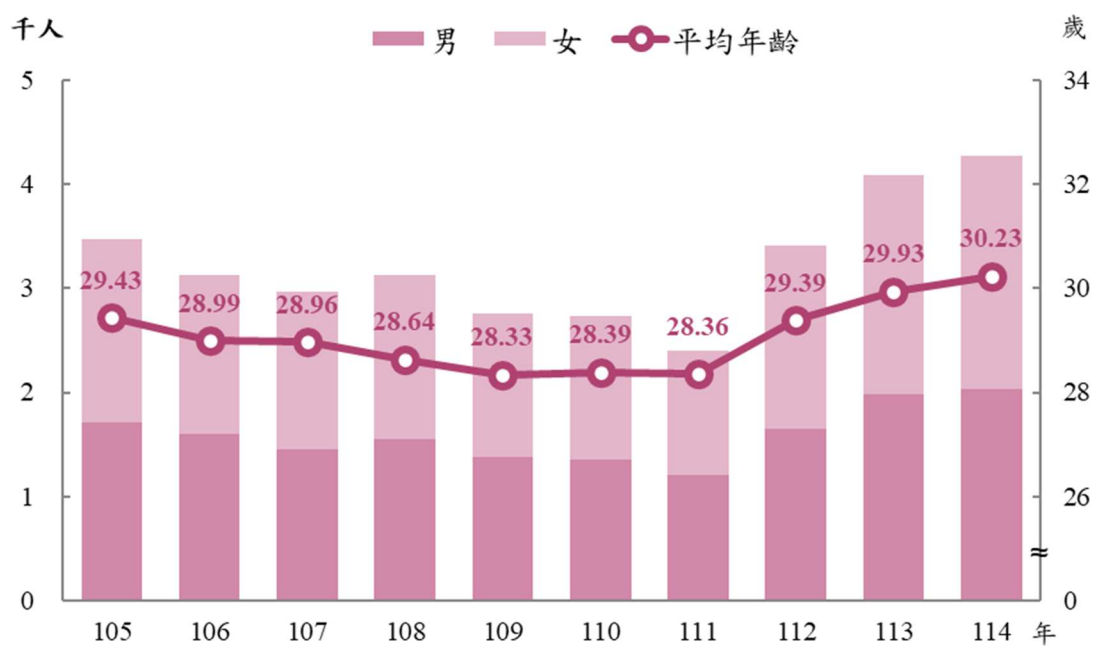


圖 4 公務人員高等考試三級考試錄取人員性別暨年齡



(二)公務人員普通考試

近 10 年各年設置類科數介於 51 個至 64 個之間，以 107 年 64 個最多，111 年 51 個最少。報考人數自 105 年 47,500 人漸次下滑至 107 年 41,177 人，於 108 年及 110 年雖有小幅回升，但大抵維持在 4.2 萬人左右的水準，111 年起再度出現遞減走勢，111 年至 113 年各年介於 3.0 萬人至 3.5 萬人之間，114 年滑落至 3 萬人以下。

錄取人數方面，105 年至 110 年各年持穩於 2.4 千人至 2.9 千人之間，於 111 年減至 1,762 人後，自 112 年起隨著需用名額的擴增，錄取人數持續回升。錄取率由 105 年 8.54% 提升至 110 年 9.43%，雖於 111 年回落至 7.46%，但在 112 年突破 10% 後，錄取率逐年攀升，114 年提升至近 20%。近 10 年平均錄取率 10.06%，其中男性 12.37%、女性 8.67%，男性錄取率相對高於女性。

114 年設置 55 個類科，報考人數 25,380 人，較 113 年減少 4,862 人(或減 16.08%)，其中女性占 61.15%，較男性之 38.85% 高出 22.30 個百分點。錄取人數 3,566 人，為自 84 年以來最多，其中女性占 57.68%，較男性之 42.32% 高出 15.36 個百分點，延續本考試報考及錄取普遍以女性居多數之性別分布特徵。整體錄取率 19.35%，其中男性 21.91%、女性 17.82%。

按考試類別觀察，行政人員錄取 2,526 人，占總錄取人數 70.84%，錄取率 16.33%，以女性為多數(占 67.34%)，男性錄取率 16.41%，與女性 16.29% 相差 0.12 個百分點；技術人員錄取 1,040 人，占總錄取人數 29.16%，錄取率 35.08%，高於行政人員，且以男性居多(占 65.77%)，男性錄取率 36.75%，較女性之 32.25% 高出 4.50 個百分點。

錄取者平均年齡 29.34 歲(男性 30.08 歲、女性 28.80 歲)，較 105 年略增 0.80 歲。年齡分布以 21~25 歲 1,631 人(占 45.74%) 最多，26~30

歲 807 人(占 22.63%)次之。教育程度以學士 2,917 人(占 81.80%)最多，碩士及以上 461 人(占 12.93%)次之，兩者合計超過 9 成 4。

表 9 公務人員普通考試報考、到考暨錄取統計

單位：人、%

年別	報考人數			到考人數			錄取人數			錄取率		
	小計	男	女	小計	男	女	小計	男	女	小計	男	女
105年	47,500	18,595	28,905	32,817	12,268	20,549	2,803	1,316	1,487	8.54	10.73	7.24
106年	46,136	18,559	27,577	34,520	13,417	21,103	2,762	1,305	1,457	8.00	9.73	6.90
107年	41,177	16,400	24,777	29,734	11,417	18,317	2,421	1,229	1,192	8.14	10.76	6.51
108年	42,816	17,331	25,485	29,851	11,517	18,334	2,688	1,271	1,417	9.00	11.04	7.73
109年	41,238	16,368	24,870	29,455	11,193	18,262	2,680	1,267	1,413	9.10	11.32	7.74
110年	42,001	16,381	25,620	27,140	10,013	17,127	2,560	1,203	1,357	9.43	12.01	7.92
111年	34,761	13,201	21,560	23,613	8,487	15,126	1,762	795	967	7.46	9.37	6.39
112年	32,156	12,267	19,889	22,394	8,090	14,304	2,807	1,253	1,554	12.53	15.49	10.86
113年	30,242	11,648	18,594	21,787	8,034	13,753	3,089	1,386	1,703	14.18	17.25	12.38
114年	25,380	9,859	15,521	18,431	6,887	11,544	3,566	1,509	2,057	19.35	21.91	17.82

表 10 114 年公務人員普通考試與初等考試報考暨錄取人數-按類別分

單位：人、%

類別	報考人數		錄取人數		錄取率	
	普通考試	初等考試	普通考試	初等考試	普通考試	初等考試
總計	25,380	14,636	3,566	882	19.35	8.26
男	9,859	5,321	1,509	394	21.91	10.16
女	15,521	9,315	2,057	488	17.82	7.18
行政人員	21,136	14,349	2,526	864	16.33	8.23
男	7,119	5,066	825	378	16.41	10.18
女	14,017	9,283	1,701	486	16.29	7.17
技術人員	4,244	287	1,040	18	35.08	9.63
男	2,740	255	684	16	36.75	9.76
女	1,504	32	356	2	32.25	8.70

圖 5 公務人員普通考試報考到考暨錄取率

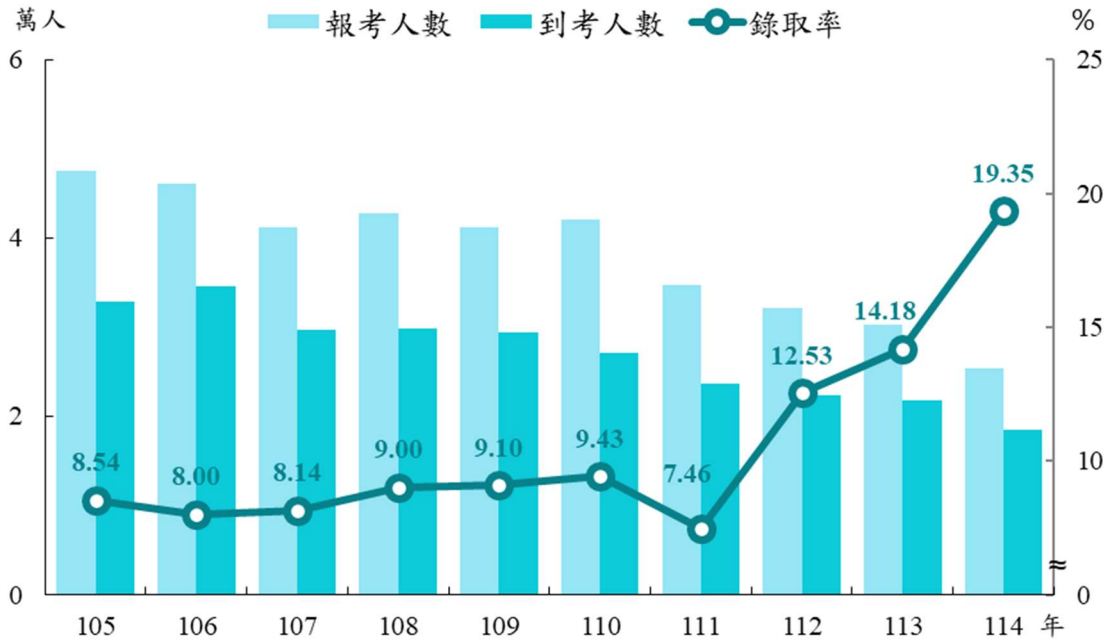
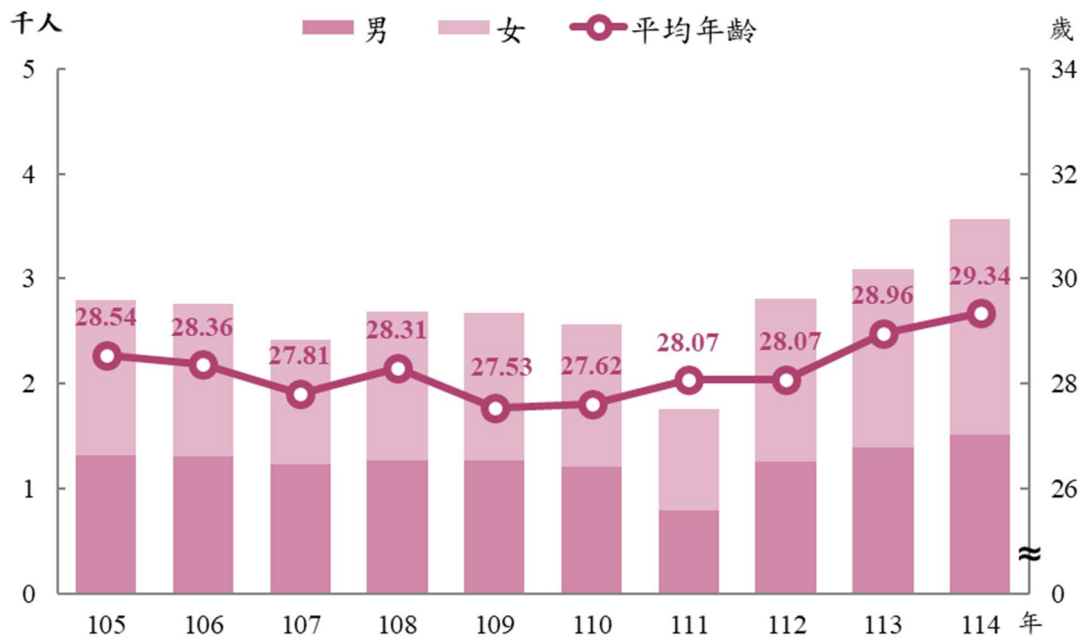


圖 6 公務人員普通考試錄取人員性別暨年齡



(三)公務人員初等考試

近 10 年各年設置類科數介於 13 個至 17 個之間，以行政類科為主。報考人數自 105 年 32,752 人降至 108 年 24,113 人，109 年及 110 年連續兩年緩步回升，110 年回升至 28,174 人，111 年起再度轉呈下滑態勢，114 年降至 14,636 人。近 10 年錄取人數年平均 542 人；在錄取率方面，105 年至 113 年介於 2.12%至 4.57%之間，114 年躍升至 8.26%，惟相較於其他類別之公務人員考試，錄取率相對偏低。

114 年設置 17 個類科，報考人數 14,636 人，較 113 年減少 1,590 人(或減 9.80%)，其中女性占 63.64%，男性占 36.36%，較 105 年男性占比增加 2.15 個百分點；錄取人數 882 人，為 91 年以來最多，其中女性占 55.33%，男性占 44.67%，與 105 年比較，男性占比增加 2.27 個百分點；報考及錄取均延續歷年以女性為主之性別分布特徵，惟男性占比出現緩步提升之趨勢。整體錄取率 8.26%，為 87 年辦理迄今最高，其中男性 10.16%、女性 7.18%。

錄取者平均年齡 33.02 歲(男性 33.69 歲、女性 32.48 歲)，與 105 年比較增加 2.45 歲，年齡結構較高等考試三級考試與普通考試之錄取者略為年長。年齡分布以 26~30 歲 251 人(占 28.46%)最多，21~25 歲 198 人(占 22.45%)次之。教育程度以學士 769 人(占 87.19%)最多，碩士 61 人(占 6.92%)次之。

表 11 公務人員初等考試報考、到考暨錄取統計

單位：人、%

年別	報考人數			到考人數			錄取人數			錄取率		
	小計	男	女	小計	男	女	小計	男	女	小計	男	女
105年	32,752	11,203	21,549	23,793	8,025	15,768	566	240	326	2.38	2.99	2.07
106年	30,221	10,788	19,433	22,827	8,059	14,768	549	250	299	2.41	3.10	2.02
107年	28,542	10,324	18,218	21,513	7,795	13,718	457	202	255	2.12	2.59	1.86
108年	24,113	8,566	15,547	17,716	6,201	11,515	508	192	316	2.87	3.10	2.74
109年	25,804	9,113	16,691	18,729	6,593	12,136	498	209	289	2.66	3.17	2.38
110年	28,174	10,136	18,038	20,540	7,314	13,226	467	216	251	2.27	2.95	1.90
111年	22,608	8,030	14,578	15,944	5,621	10,323	437	188	249	2.74	3.34	2.41
112年	19,717	7,180	12,537	13,788	4,987	8,801	507	237	270	3.68	4.75	3.07
113年	16,226	5,851	10,375	12,069	4,373	7,696	552	261	291	4.57	5.97	3.78
114年	14,636	5,321	9,315	10,679	3,878	6,801	882	394	488	8.26	10.16	7.18

圖 7 公務人員初等考試報考到考暨錄取率

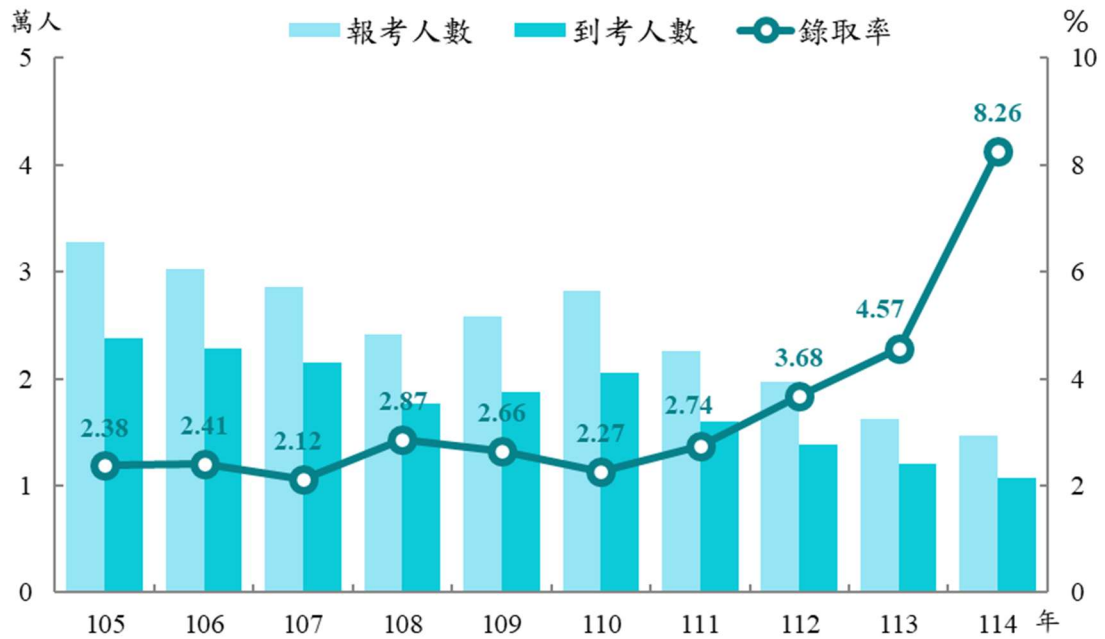
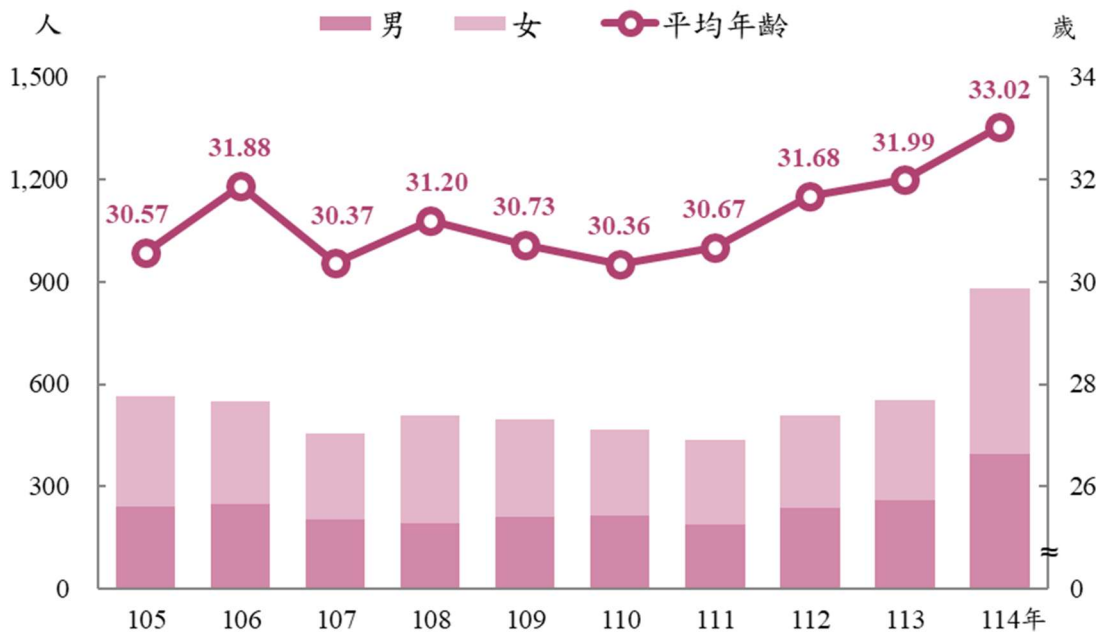


圖 8 公務人員初等考試錄取人員性別暨年齡



(四)公務人員特種考試

民國 51 年考試法修正，明定特種考試需於高普考試人員不足或不能適應需要時方得舉行，並將其區分為甲、乙、丙、丁四等，分別對應高於高等考試、相當於高等考試、相當於普通考試及低於普通考試之程度。75 年公務人員考試法與專門職業及技術人員考試法完成分別立法，特種考試係應特殊需要而設之定位確立。

84 年修法刪除甲等特考，特種考試調整為乙、丙、丁三等；85 年再度修法，明定得比照高等、普通、初等考試等級，舉行一至五等特種考試，並於施行細則明定各等對應關係：一等相當於高等考試一級、二等相當於高等考試二級、三等相當於高等考試三級、四等相當於普通考試、五等相當於初等考試。考試類科及科目之設置，以法定特殊性質機關之業務需要為原則，錄取名額及標準則以任用機關需求及應考人成績為依據。

近年另有若干特殊考試值得關注：110 年首辦之「未具擬任職務任用資格者取得法官檢察官遴選資格考試」，及格者僅取得遴選資格，而非直接任用；112 年開辦之「國防法務官考試」，及格者取得軍中任職資格，性質上非屬公務人員考試，惟相關統計資料仍併入公務人員特種考試總數計算。

113 年起推動多項考選革新措施，包括地方政府公務人員考試、身心障礙人員考試、退除役軍人轉任公務人員考試及原住民族考試等調整應試專業科目數及內涵；地方政府公務人員考試五等考試併入公務人員初等考試辦理；並增設離島地區公務人員考試。此外，配合國營臺灣鐵路股份有限公司設置條例正式施行，本部亦同步停止辦理交通事業鐵路人員考試。

近 10 年每年辦理考試種類略有差異，介於 17 種至 20 種之間。報考人數由 105 年 167,521 人逐年遞減至 112 年 99,210 人，113 年因地方政府公務人員考試五等考試併入初等考試，以及鐵路人員考試停止辦理，總報考人數降至 77,611 人，114 年續降至 71,531 人，其中以地方政府公務人員考試減少 3,211 人最多，司法人員考試減少 1,917 人次之。

錄取人數方面，各項特種考試錄取人數依機關用人需求起伏而波動。105年至107年總錄取人數維持在1.1萬人左右；108年在一般警察人員考試因警力缺額獲得改善，錄取人數縮減，加以鐵路人員考試錄取人數下降較多下，減少至8,473人；109年再降至7,107人，主因一般警察人員考試及司法人員考試錄取人數減少較多；110年續降至6,502人，以警察人員考試錄取人數減少最為顯著；111年起錄取人數反轉為逐年上升，113年成長至8,412人後，114年續增至8,442人。近10年整體錄取率以109年7.70%最低，114年17.04%最高。

114年辦理20種考試，報考人數總計71,531人，較113年減少6,080人(或減7.83%)，其中以地方政府公務人員考試22,969人(占32.11%)最多，司法人員考試14,962人(占20.92%)次之，司法官考試10,789人(占15.08%)再次之，三者合占6成8。按性別觀察，男性占50.18%，女性占49.82%，兩者比重相當均衡；惟細究個別考試情形，警察人員考試、退除役軍人轉任公務人員考試、海岸巡防人員考試及一般警察人員考試等4種考試以男性報考人數居多，男性占比均逾6成7；國際經濟商務人員考試、外交行政人員考試、原住民族考試及移民行政人員考試等4種考試則以女性為多數，女性占比皆超過6成。

錄取人數8,442人，以一般警察人員考試1,971人最多，警察人員考試1,936人居次，地方政府公務人員考試1,654人、司法人員考試1,640人分居第三、四位，前四名合占8成5。按性別觀察，男性錄取者占65.18%，女性占34.82%；探究個別考試，海岸巡防人員考試、警察人員考試、退除役軍人轉任公務人員考試及一般警察人員考試等4種考試男性占比均逾6成9相對較高；外交行政人員考試、原住民族考試等2種考試則以女性占比皆超過5成8較為顯著。整體錄取率17.04%，其中男性21.35%、女性12.66%；各種考試中，以警察人員考試錄取率58.10%(男性60.99%、女性44.13%)最高，司法官考試1.51%(男性1.31%、女性1.72%)最低。

錄取者平均年齡27.40歲(男性26.90歲、女性28.25歲)，較105年之27.15歲略增0.25歲，整體年齡結構相較於其他類別之公務人員考試相對年輕。教育程度以學士5,505人(占65.21%)最多，專科1,721人(占20.39%)次之，碩士及以上564人(占6.68%)再次之。

表 12 公務人員特種考試報考、到考暨錄取統計

單位：人、%

年別	報考人數			到考人數			錄取人數			錄取率		
	小計	男	女	小計	男	女	小計	男	女	小計	男	女
105年	167,521	86,886	80,635	117,475	60,999	56,476	11,490	8,070	3,420	9.78	13.23	6.06
106年	162,545	85,045	77,500	115,504	60,591	54,913	10,837	7,554	3,283	9.38	12.47	5.98
107年	147,463	77,262	70,201	102,434	54,237	48,197	10,723	7,714	3,009	10.47	14.22	6.24
108年	146,667	75,133	71,534	100,143	51,596	48,547	8,473	5,975	2,498	8.46	11.58	5.15
109年	135,054	68,678	66,376	92,351	47,255	45,096	7,107	4,963	2,144	7.70	10.50	4.75
110年	121,240	60,609	60,631	80,840	40,035	40,805	6,502	4,202	2,300	8.04	10.50	5.64
111年	110,827	53,917	56,910	72,375	35,184	37,191	7,815	4,916	2,899	10.80	13.97	7.79
112年	99,210	49,425	49,785	67,927	33,911	34,016	8,209	5,167	3,042	12.09	15.24	8.94
113年	77,611	38,768	38,843	53,316	26,805	26,511	8,412	5,483	2,929	15.78	20.46	11.05
114年	71,531	35,893	35,638	49,549	24,982	24,567	8,442	5,333	3,109	17.04	21.35	12.66

表 13 公務人員特種考試錄取人數統計

單位：人

類別	105年	106年	107年	108年	109年	110年	111年	112年	113年	114年
公務人員特種考試	11,490	10,837	10,723	8,473	7,107	6,502	7,815	8,209	8,412	8,442
地方政府公務人員考試	1,798	1,775	1,773	1,854	1,611	1,561	2,476	1,951	1,631	1,654
離島地區公務人員考試	-	-	-	-	-	-	-	-	48	34
警察人員考試	2,519	2,547	2,691	2,642	2,549	1,158	1,104	1,413	1,820	1,936
一般警察人員考試	3,188	3,071	2,308	860	485	758	1,186	1,611	2,154	1,971
外交領事人員考試	42	44	33	49	50	44	40	41	46	56
外交行政人員考試	8	8	4	5	3	2	2	2	-	4
國際經濟商務人員考試	14	-	14	-	17	-	15	10	10	11
司法人員考試	1,015	801	1,293	1,161	831	1,293	1,445	1,206	1,758	1,640
司法官考試	102	100	76	106	175	140	158	201	182	136
未具擬任職務任用資格者取得法官檢察官遴選資格考試	-	-	-	-	-	-	2	-	-	-
國防法務官考試	-	-	-	-	-	-	-	39	18	15
關務人員考試	440	347	66	226	111	259	215	225	146	228
稅務人員考試	-	81	-	47	-	-	-	-	-	-
交通事業鐵路人員考試	1,655	1,306	1,840	931	784	711	651	888	-	-
交通事業民航人員考試	26	13	29	25	32	52	53	41	47	45
退除役軍人轉任公務人員考試	-	96	-	77	-	94	-	35	-	67
法務部調查局調查人員考試	120	78	118	108	122	140	148	118	126	100
國家安全局國家安全情報人員考試	25	68	38	48	25	34	31	71	24	62
原住民族考試	123	152	119	92	94	71	92	100	110	116
身心障礙人員考試	227	155	159	129	140	133	138	162	166	191
海岸巡防人員考試	41	53	34	13	27	15	12	35	20	37
移民行政人員考試	147	142	128	100	51	37	47	60	106	139

說明：1.110年首辦未具擬任職務任用資格者取得法官檢察官遴選資格考試，惟僅111年有人員報考。

2.110年起因公務人員高等考試三級考試及普通考試有相關類科提供取才，不再辦理稅務人員考試。

3.112年首辦國防法務官考試，僅視取得軍中任職資格。

4.113年首辦離島地區公務人員考試。另因應用人機關改制，交通事業鐵路人員考試不再由本部辦理。

圖 9 公務人員特種考試報考到考暨錄取率

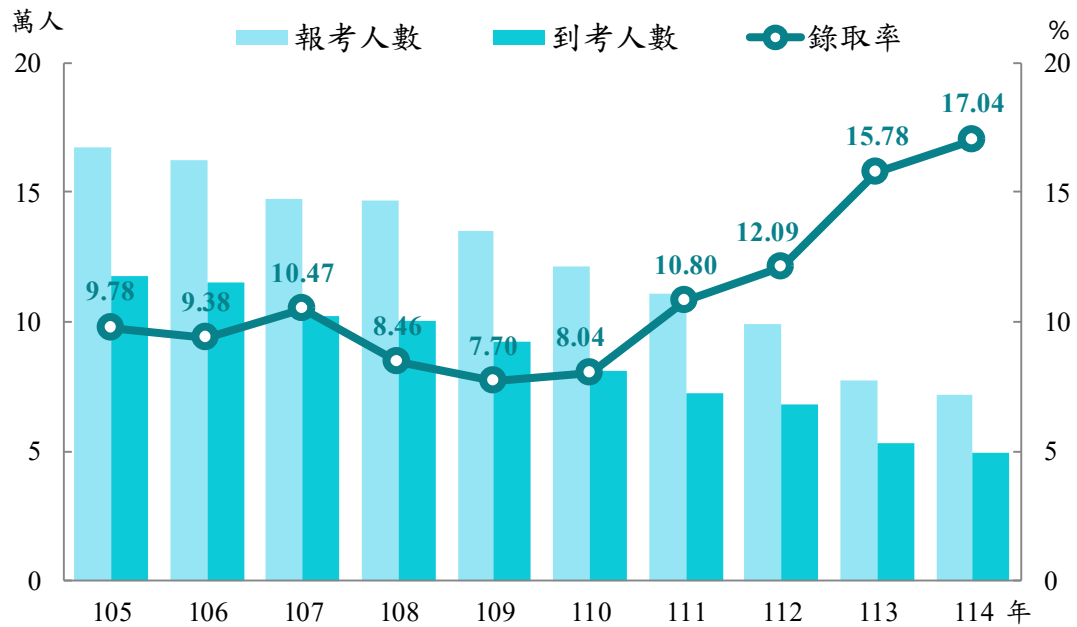
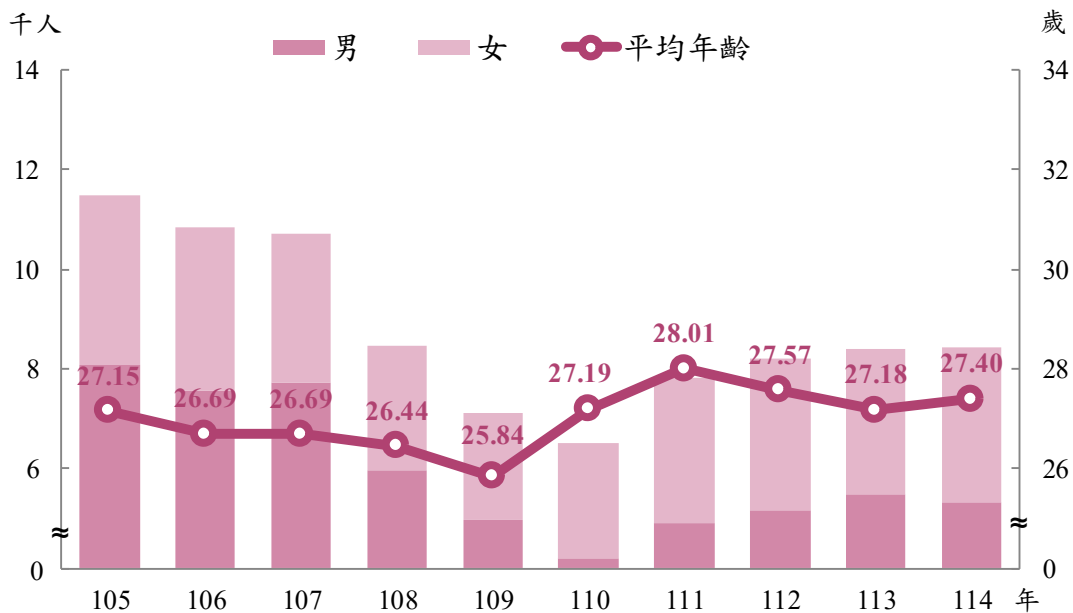


圖 10 公務人員特種考試錄取人員性別暨年齡



(五)公務人員升官等、升資考試

公務人員升官等、升資考試係為使現職公務人員取得升任高一官等任用資格所設之制度。民國 77 年公布之公務人員升等考試法，設有簡任、薦任、委任三官等考試；88 年修正公布之公務人員升官等考試法，取消委任升等考試，並規定繼續辦理 5 次後停辦，同時明定升官等考試錄取人數上限，由典試委員會以各等級各類科全程到考人數 33%擇優錄取，遇小數點時採整數進位，並規定每年或間年舉行 1 次。104 年修正之公務人員升官等考試法，規定簡任升官等考試於修正條文施行後 5 年內以辦理 3 次為限，已於 108 年辦理完結。

依 107 年施行之「交通部公路總局組織法」及「交通部高速公路局組織法」，交通事業公路人員升資考試於相關組織法施行後 5 年內以辦理 3 次為限，亦已於 111 年辦理完竣。

此外，關務人員、警察人員、交通事業人員等另有分等規定者，其升等考試規則由考試院另行訂定。

各項升官等、升資考試採併辦方式，以每年或間年舉行為原則。近 10 年舉辦種類以 106 年及 108 年各辦理 5 種最多，107 年及 113 年各僅辦理 1 種最少。報考人數以 106 年 7,574 人最多，錄取人數亦以 106 年 1,961 人最多；錄取率方面，以 106 年 34.28%最高，105 年 27.92%最低。

114 年辦理 4 種考試，分別為公務人員升官等考試、關務人員升官等考試、交通事業郵政人員升資考試及交通事業港務人員升資考試。整體報考人數 4,503 人，其中男性占 40.84%、女性占 59.16%；各考試中以公務人員升官等考試 4,061 人(占 90.18%)最多。

錄取人數 1,051 人，其中男性占 39.58%、女性占 60.42%，錄取者平均年齡 42.78 歲(男性 44.50 歲、女性 41.65 歲)。整體錄取率 33.98%，其中男性 34.32%略高於女性 33.76%，兩性無明顯差距。按考試類別觀察，以交通事業港務人員升資考試錄取率 56.25%最高，交通事業郵政人員升資考試 26.02%最低，公務人員升官等考試及關務人員升官等考試則分別為 34.42%及 38.75%。

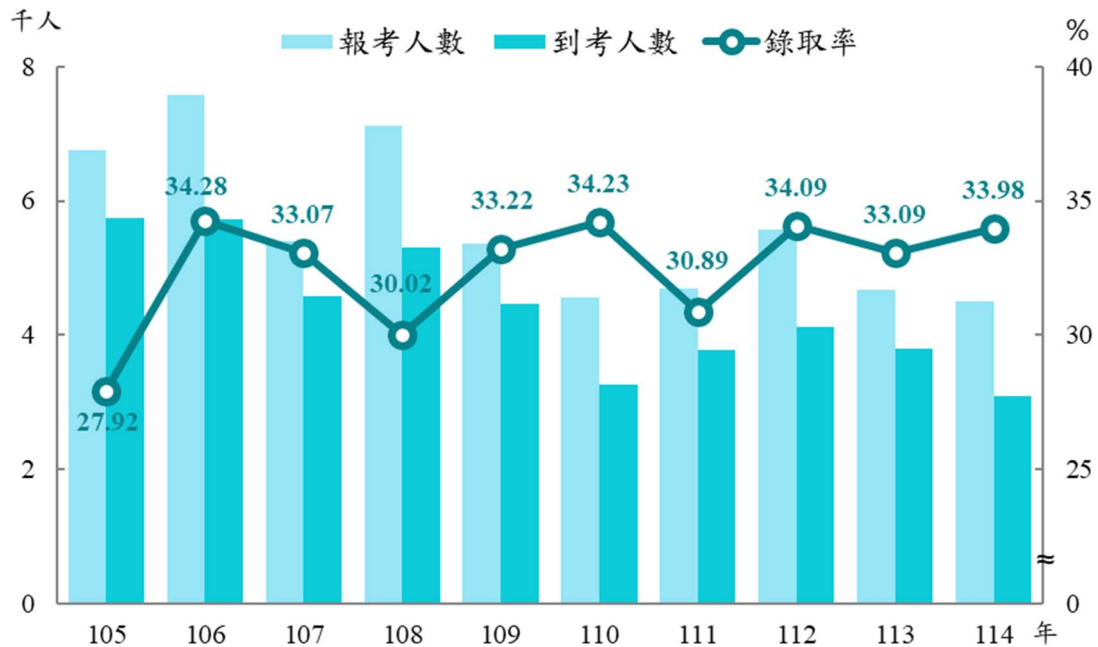
表 14 公務人員升官等、升資考試報考、到考暨錄取統計

單位：人、%

年別	報考人數			到考人數			錄取人數			錄取率		
	小計	男	女	小計	男	女	小計	男	女	小計	男	女
105年	6,757	5,949	808	5,734	5,036	698	1,601	1,340	261	27.92	26.61	37.39
106年	7,574	3,889	3,685	5,721	3,008	2,713	1,961	1,039	922	34.28	34.54	33.98
107年	5,399	4,862	537	4,578	4,119	459	1,514	1,257	257	33.07	30.52	55.99
108年	7,120	3,649	3,471	5,300	2,764	2,536	1,591	796	795	30.02	28.80	31.35
109年	5,366	4,631	735	4,473	3,846	627	1,486	1,205	281	33.22	31.33	44.82
110年	4,552	1,917	2,635	3,254	1,345	1,909	1,114	465	649	34.23	34.57	34.00
111年	4,693	3,913	780	3,768	3,131	637	1,164	918	246	30.89	29.32	38.62
112年	5,571	2,705	2,866	4,127	2,018	2,109	1,407	687	720	34.09	34.04	34.14
113年	4,674	3,895	779	3,802	3,156	646	1,258	1,000	258	33.09	31.69	39.94
114年	4,503	1,839	2,664	3,093	1,212	1,881	1,051	416	635	33.98	34.32	33.76

說明：部分類科升官等、升資考試採每年或間年舉辦。

圖 11 公務人員升官等、升資考試報考到考暨錄取率



(六)軍人轉任公務人員考試

依民國 56 年公布施行之後備軍人轉任公職考試比敘條例，國軍上校以上軍官外職停役轉任公務人員，尚未取得任用資格者，得以檢覈方式取得公務人員任用資格，由本部核定後報請考試院發給及格證書。考試院遂於 57 年訂定發布「國軍上校以上軍官外職停役轉任公務人員檢覈規則」，作為辦理檢覈之法制依據。

91 年修正公布後備軍人轉任公職考試比敘條例，廢除先用後考之檢覈制度，並增訂第五條之一相關規定，改以考試方式定其任用資格，隨即訂定發布「國軍上校以上軍官轉任公務人員考試規則」，作為 92 年起辦理本項考試之依據。至於業務移撥行政院海岸巡防署之國軍上校以上軍官中尚未取得任用資格者，及條例修正施行前已經核定有案之外職停役轉任人員，得依原檢覈規則辦理，相關檢覈事宜已於 94 年全部辦理完結。

114 年報考人數 35 人，其中男性 34 人，女性 1 人。到考人數 32 人，到考率 91.43%，顯示報考者應試意願積極。錄取人數 11 人，錄取者均為男性，整體錄取率 34.38%。就錄取者學歷結構觀察，碩士及以上、學士各 5 人，副學士(專科)1 人；錄取者平均年齡 49.18 歲，相較於其他類別之公務人員考試年齡相對較高。

表 15 軍人轉任公務人員考試報考、到考暨錄取統計

單位：人、%

年別	報考人數			到考人數			錄取人數			錄取率		
	小計	男	女	小計	男	女	小計	男	女	小計	男	女
105年	40	39	1	34	33	1	3	3	0	8.82	9.09	0.00
106年	29	29	-	21	21	-	2	2	-	9.52	9.52	-
107年	13	12	1	10	9	1	7	7	0	70.00	77.78	0.00
108年	9	7	2	8	6	2	5	4	1	62.50	66.67	50.00
109年	46	45	1	40	39	1	14	14	0	35.00	35.90	0.00
110年	27	25	2	19	18	1	8	7	1	42.11	38.89	100.00
111年	37	37	-	30	30	-	11	11	-	36.67	36.67	-
112年	37	34	3	31	29	2	11	10	1	35.48	34.48	50.00
113年	38	33	5	38	33	5	14	12	2	36.84	36.36	40.00
114年	35	34	1	32	31	1	11	11	0	34.38	35.48	-

五、專門職業及技術人員考試

我國專門職業及技術人員考試制度歷經長期演變，依立法體制與考試政策之沿革，可分為以下五個階段：

第一階段(31 年以前)：專門職業及技術人員考試與公務人員任用考試合併立法時期。

第二階段(31 年至 37 年)：兩類考試改採分別立法、併行辦理之制度。

第三階段(37 年至 75 年)：回歸合併立法，應考資格與應試科目相同者，及格人員得同時取得兩種考試資格。惟鑑於兩類考試在性質與功能上存在根本差異，自 72 年起改為分開舉行，並取消兼取及格資格之規定。

第四階段(75 年至 89 年)：再度回歸分別立法。75 年配合新人事制度實施，立法院於審議時主動將考試法一分為二，確立公務人員考試法與專門職業及技術人員考試法兩法並行之制度架構，並於專門職業及技術人員考試法中明定考試種類，包括高等暨普通考試、特種考試及檢覈三種。

第五階段(90 年起迄今)：明定考試範圍，規定需經考試及格並領有證書方得執業，考試等級分為高等、普通、初等三等，並得視特殊需要舉行特種考試，比照高普初考試列等，同時廢除檢覈制度。90 年修正明定三種及格方式，包括科別及格、總成績滿 60 分、以錄取各類科全程到考人數一定比例為及格；並於同法施行細則規範本部得設各種專門職業及技術人員考試審議委員會，辦理具有與專門職業及技術人員考試相當之資歷者，申請減免應試科目案件之審議。102 年修正後，考試等級簡化為高等考試及普通考試二等，特種考試則比照辦理。107 年修正進一步完善外國人應考規定，明定得依平等互惠原則減免應試科目，並允許以中文或英文作答。

近年考試項目亦因應社會發展需求持續調整。配合公共衛生師法於 109 年公布，110 年首次舉辦公共衛生師高等考試；因應植物診療師法於 113 年公布，114 年首次舉辦植物診療師高等考試。另配合發展觀光條例修正，導遊及領隊人員之取才方式改由交通部辦理評量，113 年起相關考試不再由本部辦理。此外，專門職業及技術人員特種考試部分，隨著常態性考試逐步納入高等或普通考試辦理之政策

推進，特種考試辦理次數持續遞減，依法規應辦理之特種考試已於 109 年全部辦理完結。

(一)專門職業及技術人員高等考試

本項考試 89 年以前採每年集中辦理 1 次之方式；90 年以後配合新制實施，各類考試視實際需要分散或集中辦理，部分考試改採每年或間年舉行。

近 10 年各年辦理考試種類介於 20 種至 23 種之間。報考人數方面，106 年 93,708 人，因首辦驗光師考試，抵銷部分類科報考人數減少之影響，較 105 年小幅增加 608 人；108 年、109 年接續成長；而 110 年雖受惠首辦公共衛生師考試挹注報考人數，惟在醫事人員考試、技師考試等報考人數減少較多影響下，回落至 93,386 人；111 年續因公共衛生師考試、醫事人員考試及營養師考試等報考人數縮減，再降至 91,461 人；而 112 年在增辦第三次護理師考試之激勵下，報考人數提昇至 100,387 人；惟 113 年受護理師考試報考人數減少影響，降回 96,009 人；114 年再度下滑至 95,144 人。

及格人數方面，近 10 年年平均及格人數約 2 萬人，以 111 年 1.7 萬人最少，而 110 年、112 年、114 年及格人數皆超過 2 萬人較多，其中 114 年 2.2 萬人最多。近 10 年及格率介於 25.19%至 29.09%之間，其中以 111 年 25.19%最低、114 年 29.09%最高。

114 年辦理 23 種考試，報考人數 95,144 人，較 113 年減少 865 人(或減 0.90%)，以護理師考試報考人數減少 1,716 人最多，植物診療師考試則因首次舉辦而新增 1,253 人，抵銷部分減幅；其中女性 57,283 人(占 60.21%)，男性 37,861 人(占 39.79%)，延續近年女性報考人數高於男性之性別結構特點。各類考試中，以醫事人員考試 42,797 人最多，占總報考人數 4 成 6；其中又以護理師考試報考 21,489 人居冠，且女性報考者占比高達 8 成 8。

及格人數方面，114 年及格人數 21,503 人，其中男性占 32.35%、女性占 67.65%。若按考試類別觀察，社會科學類、醫學科學類均以女

性及格者居多數，分占 59.17%及 69.89%；工程科學類則以男性為主，占 71.06%；而海事科學類全數皆為男性。及格者平均年齡 25.35 歲(男性 27.09 歲、女性 24.53 歲)；教育程度以學士 14,430 人(占 67.11%) 最多，專科 5,200 人(占 24.18%)次之，碩士及以上 1,873 人(占 8.71%) 再次之。

及格率方面，114 年攀升至 29.09%，其中男性 24.74%、女性 31.75%，女性及格率高於男性。按考試類別觀察，心理師考試、聽力師考試、法醫師考試等 3 類考試及格率均逾 8 成；建築師考試、律師考試等 2 類考試及格率則不及 1 成。

表 16 專門職業及技術人員高等考試報考、到考暨及格統計

單位：人、%

年別	報考人數			到考人數			及格人數			及格率		
	小計	男	女	小計	男	女	小計	男	女	小計	男	女
105年	93,020	35,820	57,200	72,397	26,299	46,098	18,469	5,548	12,921	25.51	21.10	28.03
106年	93,708	37,655	56,053	73,306	27,909	45,397	19,011	6,058	12,953	25.93	21.71	28.53
107年	92,968	36,674	56,294	73,116	27,194	45,922	18,565	5,740	12,825	25.39	21.11	27.93
108年	93,865	37,558	56,307	74,078	28,135	45,943	19,227	6,305	12,922	25.96	22.41	28.13
109年	96,147	38,010	58,137	74,611	28,205	46,406	19,753	6,073	13,680	26.47	21.53	29.48
110年	93,386	36,851	56,535	71,145	26,718	44,427	20,007	6,130	13,877	28.12	22.94	31.24
111年	91,461	36,075	55,386	69,414	26,197	43,217	17,487	5,471	12,016	25.19	20.88	27.80
112年	100,387	37,821	62,566	78,163	28,023	50,140	21,146	6,109	15,037	27.05	21.80	29.99
113年	96,009	37,522	58,487	74,476	27,713	46,763	19,466	6,199	13,267	26.14	22.37	28.37
114年	95,144	37,861	57,283	73,929	28,114	45,815	21,503	6,956	14,547	29.09	24.74	31.75

表 17 114 年專門職業及技術人員高等考試報考暨及格人數-按類別分

單位：人

類別	報考人數								及格人數					
	總計	專門職業人員			技術人員			總計	專門職業人員			技術人員		
		小計	男	女	小計	男	女		小計	男	女	小計	男	女
總計	95,144	86,680	31,401	55,279	8,464	6,460	2,004	21,503	20,629	6,261	14,368	874	695	179
醫學科學	51,815	51,815	15,600	36,215	-	-	-	16,248	16,248	4,450	11,798	-	-	-
社會科學	28,279	28,279	11,545	16,734	-	-	-	3,456	3,456	1,183	2,273	-	-	-
工程科學	14,978	6,514	4,184	2,330	8,464	6,460	2,004	1,789	915	618	297	874	695	179
海事科學	72	72	72	-	-	-	-	10	10	10	-	-	-	-

圖 12 專門職業及技術人員高等考試報考到考暨及格率

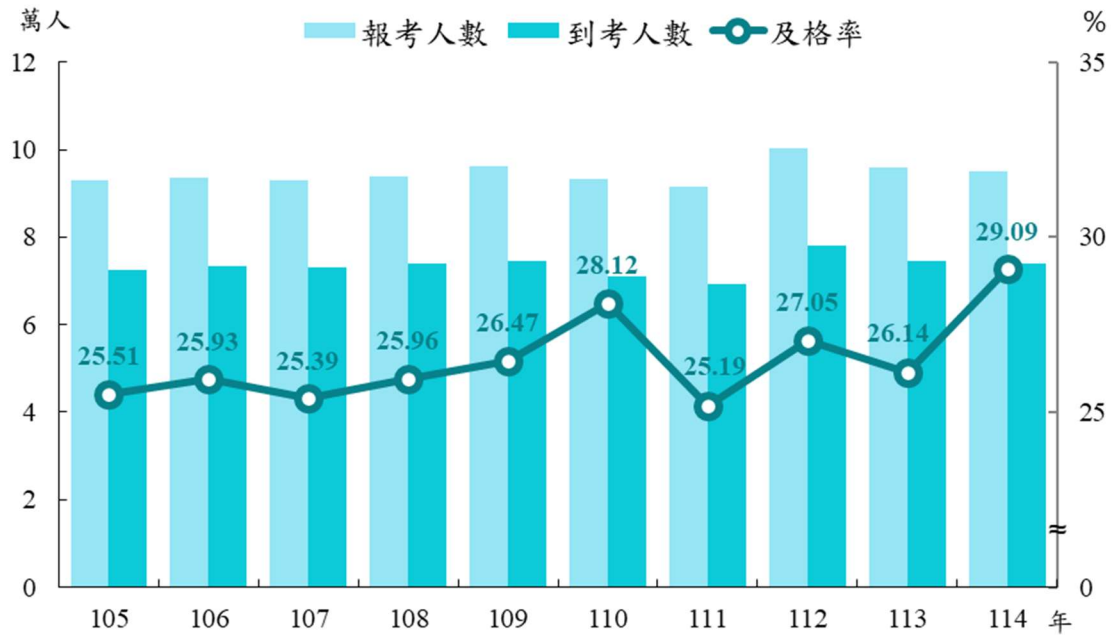
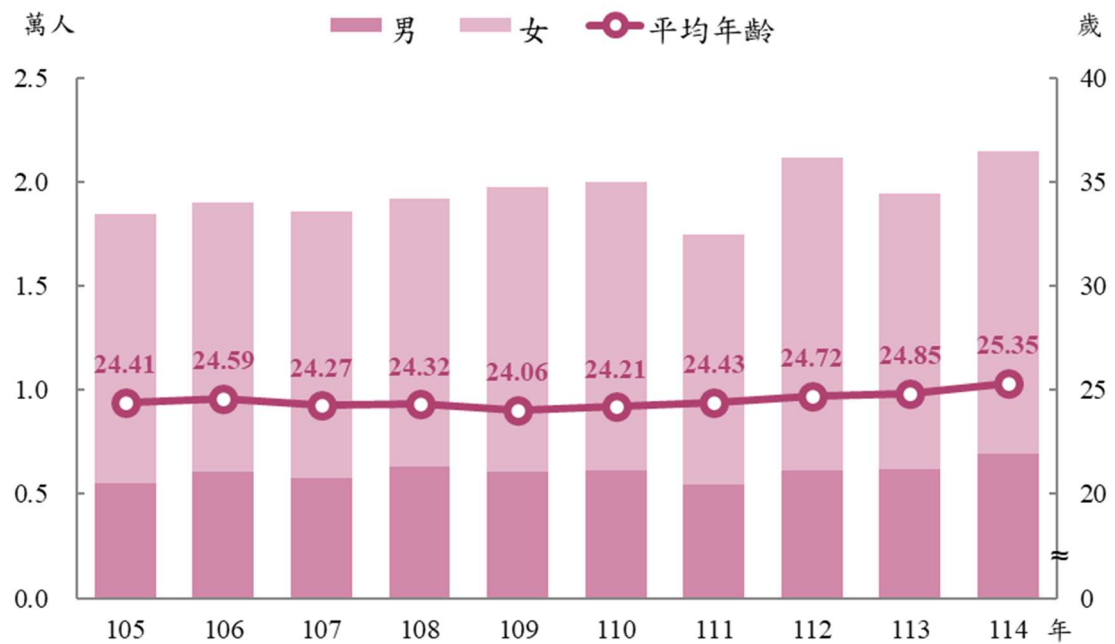


圖 13 專門職業及技術人員高等考試及格人員性別暨年齡



(二)專門職業及技術人員普通考試

本項考試 89 年以前採每年集中辦理 1 次之方式；90 年以後配合新制實施，各類考試視實際需要分散或集中辦理。

近 10 年各年辦理考試種類介於 7 種至 9 種之間。報考人數方面，以 105 年 77,292 人最多；106 年雖首辦驗光生考試吸引近 4 千人報考，惟在導遊及領隊人員考試報考人數大幅縮減之抑制下，報考人數降至 66,651 人；109 年至 111 年間持續受導遊及領隊人員考試報考人數減少影響，逐年下降至 111 年之 46,794 人；而 112 年因導遊及領隊人員考試報考人數回溫，帶動報考人數成長至 53,067 人；113 年在導遊及領隊人員取才制度調整，相關考試不再由本部辦理下，報考人數降至 33,694 人；114 年減少至 30,667 人。

及格人數方面，105 年、106 年各約 1.5 萬人及 1.0 萬人；107 年因導遊及領隊人員考試及格人數增加較多，攀升至 2.2 萬人；之後隨報考人數波動起伏，110 年起及格人數均未達萬人；113 年在導遊及領隊人員考試制度變動影響下，及格人數降至 3,051 人；114 年進一步下探 2,262 人。近 10 年及格率介於 12.28%至 45.70%之間；若排除導遊及領隊人員考試之影響，則相對持穩於 12.28%至 21.32%之間。

114 年辦理 7 種考試，報考人數 30,667 人，較 113 年減少 3,027 人(或減 8.98%)，主要受不動產經紀人考試報考人數減少 2,075 人影響；其中男性占 46.86%、女性占 53.14%。按考試類別觀察，不動產經紀人考試報考人數 9,496 人(占 30.96%)最多，地政士考試 7,569 人(占 24.68%)次之，記帳士考試 6,088 人(占 19.85%)再次之，三類考試合占 7 成 6。

及格人數在不動產經紀人考試報考人數縮減影響下，由 113 年 3,051 人進一步下滑至 2,262 人。若按性別區分，男性占 47.70%、女性占 52.30%；按考試類別觀察，社會科學類、醫學科學類均以女性居多數，分占 57.18%及 64.29%；工程科學類則以男性為多，占 82.67%。及格者平均年齡 32.36 歲(男性 33.27 歲、女性 31.54 歲)，高於專門職業

及技術人員高等考試；教育程度以學士 1,464 人(占 64.72%)最多，碩士及以上 258 人(占 11.41%)次之，兩者合計占 7 成 6。

及格率方面，114 年整體及格率 12.28%，其中男性 13.06%、女性 11.66%，兩性差距 1.40 個百分點。按考試類別觀察，驗光生考試及格率逾 2 成較高；而不動產經紀人考試及格率 6.21%、記帳士考試 10.44%則相對偏低。

表 18 專門職業及技術人員普通考試報考、到考暨及格統計

單位：人、%

年別	報考人數			到考人數			及格人數			及格率		
	小計	男	女	小計	男	女	小計	男	女	小計	男	女
105年	77,292	34,295	42,997	57,953	25,020	32,933	14,537	7,543	6,994	25.08	30.15	21.24
106年	66,651	29,563	37,088	48,674	20,778	27,896	10,284	5,249	5,035	21.13	25.26	18.05
107年	63,224	27,433	35,791	48,469	20,358	28,111	22,150	9,793	12,357	45.70	48.10	43.96
108年	63,758	27,342	36,416	47,954	19,685	28,269	13,832	6,249	7,583	28.84	31.74	26.82
109年	57,660	25,383	32,277	40,734	17,212	23,522	10,628	4,844	5,784	26.09	28.14	24.59
110年	46,973	20,706	26,267	32,291	13,575	18,716	9,071	3,923	5,148	28.09	28.90	27.51
111年	46,794	20,689	26,105	31,083	13,127	17,956	8,801	3,854	4,947	28.31	29.36	27.55
112年	53,067	22,863	30,204	36,965	15,256	21,709	9,371	4,014	5,357	25.35	26.31	24.68
113年	33,694	15,646	18,048	20,148	9,016	11,132	3,051	1,405	1,646	15.14	15.58	14.79
114年	30,667	14,371	16,296	18,414	8,264	10,150	2,262	1,079	1,183	12.28	13.06	11.66

表 19 114 年專門職業及技術人員普通考試報考暨及格人數-按類別分

單位：人

類別	報考人數							及格人數						
	總計	專門職業人員			技術人員			總計	專門職業人員			技術人員		
		小計	男	女	小計	男	女		小計	男	女	小計	男	女
總計	30,667	30,667	14,371	16,296	-	-	-	2,262	2,262	1,079	1,183	-	-	-
醫學科學	2,005	2,005	852	1,153	-	-	-	420	420	150	270	-	-	-
社會科學	25,294	25,294	10,846	14,448	-	-	-	1,490	1,490	638	852	-	-	-
工程科學	3,368	3,368	2,673	695	-	-	-	352	352	291	61	-	-	-
海事科學	-	-	-	-	-	-	-	-	-	-	-	-	-	-

圖 14 專門職業及技術人員普通考試報考到考暨及格率

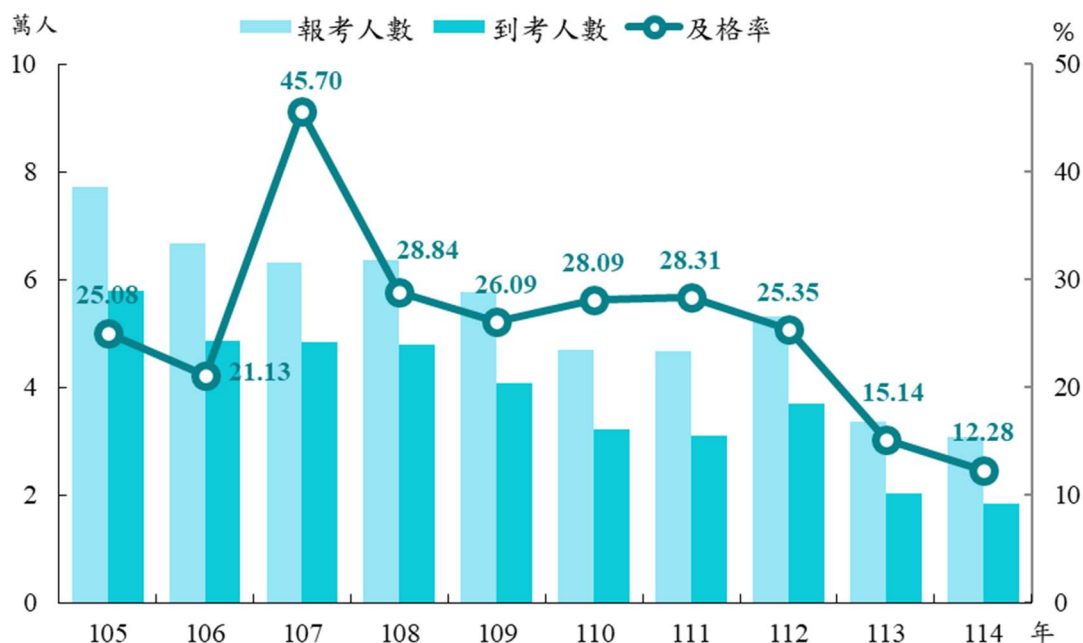
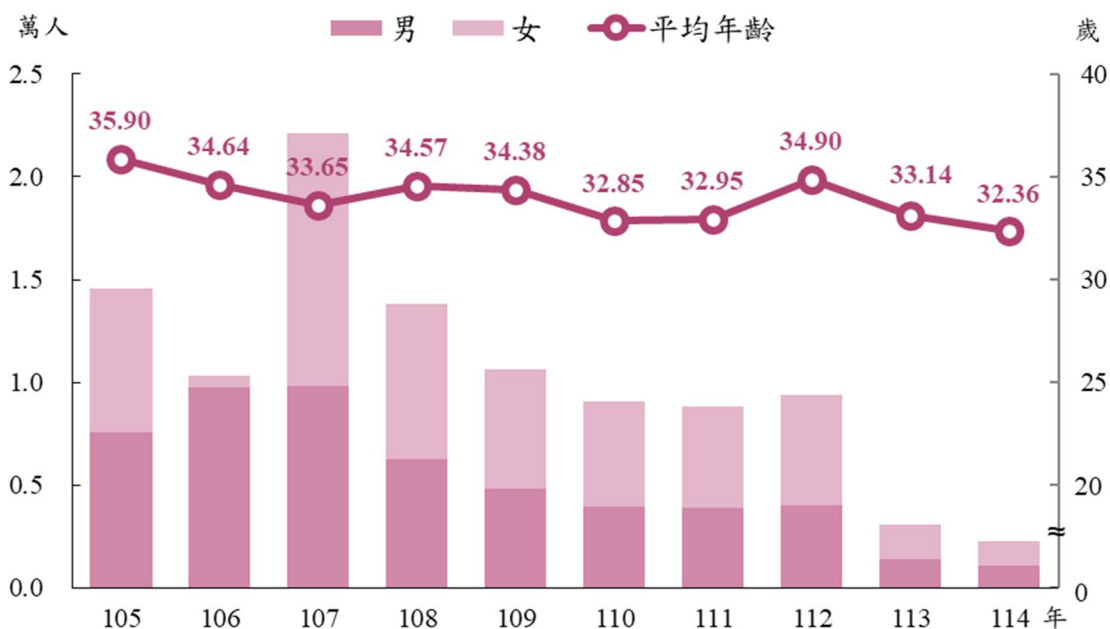


圖 15 專門職業及技術人員普通考試及格人員性別暨年齡



說明：113年起配合發展觀光條例修正，導遊及領隊人員考試之取才方式，修正為應經中央主管機關或其委託之有關機關評量，改由交通部辦理，本部停辦專門職業及技術人員普通考試導遊人員、領隊人員考試。