

國家考試典試人力性別 相關統計分析

◎ 楊麗華

壹 | 前言

各種國家考試依法公告後，考選部即報請考試院成立典試委員會，委員會由典試委員長、典試委員及考選部部長組成，其中典試委員長，由考試院院長提經考試院會議決定後，呈請派用；而典試委員則由考選部商同典試委員長遴提人選，報請考試院院長核提考試院會議決定後聘用之。另外各種考試之命題、閱卷、審查、口試或實地考試，除由典試委員擔任外，必要時得增聘命題委員、閱卷委員、審查委員、口試委員或實地考試委員等典試人員擔任，其聘用程序及資格與典試委員相同，均須符合典試法第六條至第八條規定之適格條件。

典試人員之遴聘至關重要，考試之公平、公正與典試人員之良莠關係相當密切，必須遴選具備專業程度且負責盡職之學者、專家擔任，遂考選部每年積極延攬國內學者專家，共同參與典試工作為國掄才，爰自 80 年起

規劃按各種國家考試應試科目之專長領域，將符合典試法規定資格之學者專家，配合其學術專長予以建立典試人力資料庫，因此資料庫主要以大專院校教師（含退休）為主，實務界專家為輔。目前典試人力資料庫學者專家約計有 2 萬 8 千餘人，其中女性約占四分之一強，探究女性比例較低的原因，主要係國內教授及副教授女性人數較少之影響。

貳 | 典試人力資料庫性別 統計

考選部典試人力資料庫截至 102 年 3 月底計有 28,701 人，其中男性占 73.55%，女性占 26.45%，由於資料庫內以具教職資格者為主占九成以上，而各種教職人員除現職專兼任於大專校院外，尚包括已退休教師，因此，各種教職人員之女性比率影響整體資料庫女性比率。

依教職區分，資料庫中具教授資格者 11,333 人、占 39.49%，副教授 9,086 人、占 31.66%，助理教授 3,762 人、占 13.11%，講師 2,317、占 8.07%，以及其他未具教職資格者 2,203 人、占 7.68%。進一步觀察各教職之女性比率，教授中女性比率為 17.23%，副教授中女性比率提高為 28.13%，助理教授中女性比率更提高為 38.52%，至講師部分女性比率達 47.65%，資料顯示各種教職中性別結構之差異（參閱表 1）。

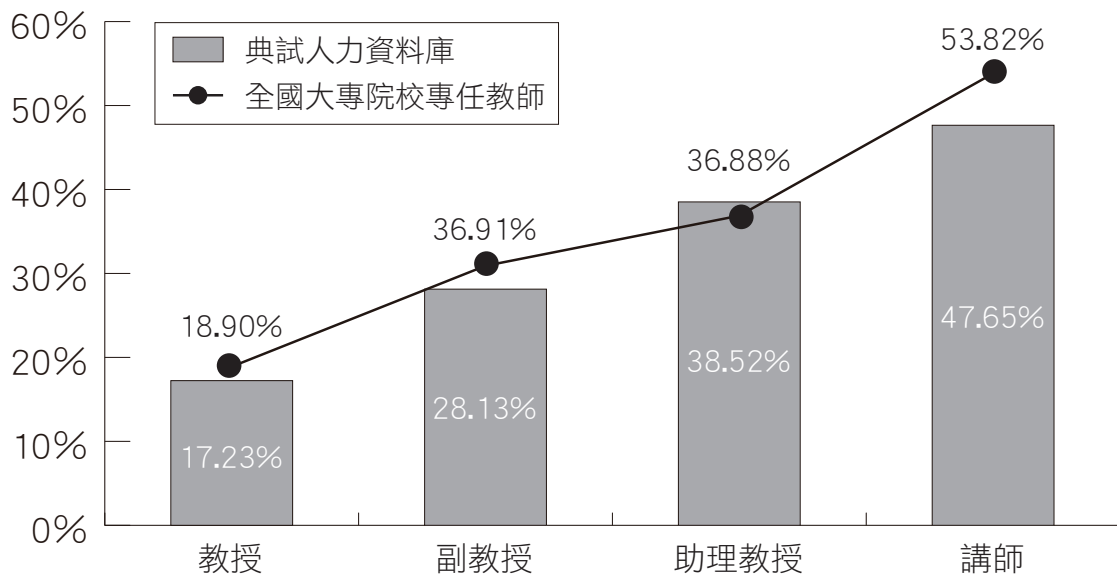
依據教育部 101 學年度全國大專校院專任教師按教職別統計，具教授資格者女性比率 18.90%、副教授資格者女性比率 30.91% 及助理教授資格者女性比率 36.88%，相較於考選部資料庫教授、副教授及助理教授之女性比率各為 17.23%、28.31% 及 38.52% 相去不遠（參閱圖 1），而考選部人力資料庫中講師部分女性比率為 47.65%，較全國講師女性比率 53.82% 為低，主要係受國家考試應試科目專業領域以及資料庫中講師比例較少之影響。

表 1 典試人力資料庫性別相關統計表

教職別	典試人力資料庫			全國大專校院專任教師		
	總計(人)	男性(%)	女性(%)	總計(人)	男性(%)	女性(%)
總計	28,701	73.55	26.45	50,158	65.31	34.69
教授	11,333	82.77	17.23	10,907	81.10	18.90
副教授	9,086	71.87	28.13	14,910	69.09	30.91
助理教授	3,762	61.48	38.52	13,960	63.12	36.88
講師	2,317	52.35	47.65	7,621	46.18	53.82
其他(備註)	2,203	75.94	24.06	2,760	46.34	53.66

備註：考選部典試人力資料庫其他部分係指無教授等證書資格者；全國大專校院專任教師其他部分係指助教及技術教師等。

資料來源：典試人力資料庫部分為考選部 102 年 3 月底資料庫統計資料；全國大專校院專任教師部分為教育部 101 學年度統計資料。



▲ 圖 1 典試人力資料庫暨全國大專校院專任教師女性比率

參 | 遴聘典試人員性別統計

考選部辦理各項國家考試遴聘典試人員，均自典試人力資料庫選取適格之專家學者，擔任典試、命題、閱卷、審查、實地考試、口試等工作，101 年各項國家考試遴聘典試人員共 3,235 人，其中男性 2,405 人、占 74.34%，女性 830 人、占 25.66%；具教授資格者 1,662 人、占 51.38%；任教公立大專校院 1,662 人、占 51.38%；北部學校 1,866 人、占 57.68%。（參閱表 2）

101 年遴聘典試人員 3,235 人約占資料庫 28,701 人之 11.27%，遴聘典試人員男性 2,405 人約占資料庫男

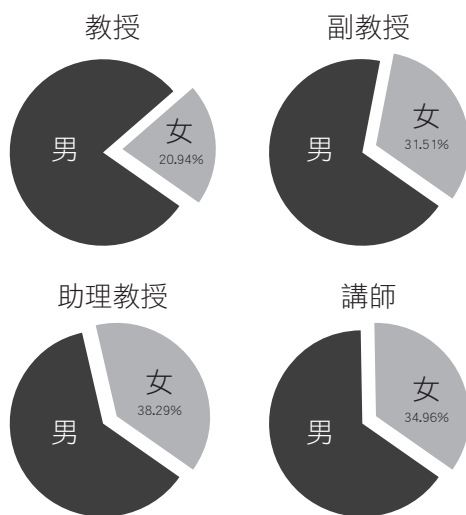
性 21,109 人之 11.39%，遴聘典試人員女性 830 人約占資料庫女性 7,592 人之 10.93%，遴聘之性別比例與資料庫結構尚稱一致。整體而言，自遴聘典試人員及整體資料庫建置之女性比率觀之，遴聘典試人員女性 830 人、占 25.66%，與資料庫建置女性比率 26.45% 相當。

考選部遴聘典試人員受典試法資格規範，主要以具教授及副教授資格為主，占總遴聘人數之八成左右，因此，整體遴聘人員之女性比例受教職性別結構影響。按教職別遴聘女性比率資料觀察，考選部於教授層級遴聘女性比率為 20.94%，較資料庫建置教

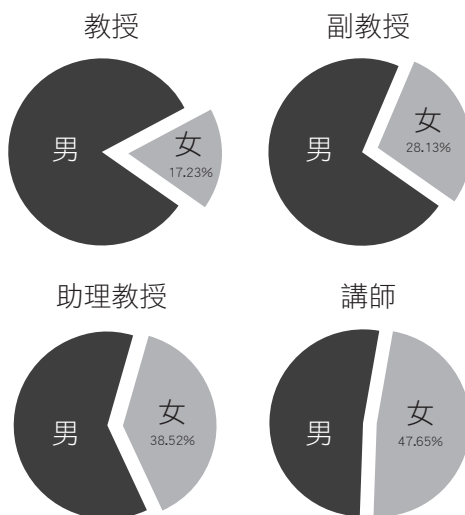
表 2 101 年各項國家考試遴聘典試人員性別相關統計表

項目別	典試人力資料庫			101 年遴聘典試人員			101 年遴聘典試人員占典試人力資料庫 (%)
	總計	男性 (%)	女性 (%)	總計	男性 (%)	女性 (%)	
總計	28,701	73.55	26.45	3,235	74.34	25.66	11.27
性別							
男	21,109	-	-	2,405	-	-	11.39
女	7,592	-	-	830	-	-	10.93
教職							
教授	11,333	82.77	17.23	1,662	79.06	20.94	14.67
副教授	9,086	71.87	28.13	949	68.49	31.51	10.44
助理教授	3,762	61.48	38.52	222	61.71	38.29	5.90
講師	2,317	52.35	47.65	123	65.04	34.96	5.31
其他 (含無教職)	2,203	75.94	24.06	279	80.29	19.71	12.66
任教 (職) 情形							
公立大專校院	12,153	74.42	25.58	1,662	74.37	25.63	13.68
私立大專校院	9,230	69.66	30.34	1,077	71.31	28.69	11.67
軍警學校	470	81.28	18.72	107	86.92	13.08	22.77
現任機關 (構)	2,528	80.70	19.30	312	77.56	22.44	12.34
其他 (含退休及高中職教師)	4,320	74.37	25.63	77	85.71	14.29	1.78
學校區域							
北	12,912	71.34	28.66	1,866	72.88	27.12	14.45
中	4,093	73.74	26.26	440	72.27	27.73	10.75
南	4,935	73.07	26.93	499	78.96	21.04	10.11
東	389	63.50	36.50	40	60.00	40.00	10.28
外島	52	88.46	11.54	1	100.00	0.00	1.92
其他 (非學校)	6,320	78.81	21.19	389	79.18	20.82	6.16

說明：本表學者專家身兼多種職務時統計之分類，以有學校專任教職優先歸類，其次以有學校兼任教職歸類（如同時公私立學校兼任則以登錄資料庫順序列計），無學校專兼任教職者，再區分任職機關（構）或其他之順序歸類。



▲ 圖 2 101 年遴聘典試人員教職別女性比率



▲ 圖 3 典試人力資料庫教職別女性比率

授層級女性比率 17.23% 高出 3.71 個百分點；副教授層級遴聘女性比率為 31.51%，較資料庫建置副教授層級女性比率 28.13% 更高出 3.38 個百分點，顯示考選部在各領域遴聘典試人員，除以研究領域及任教科目等學術專長為前提下，對於性別平衡之努力。（參閱圖 2、圖 3）。

肆 | 結語

目前考選部典試人力資料庫及各項國家考試遴聘人員中，女性比例約為四分之一，主要係受資料庫內人員性別結構影響，而資料庫內人員性別

結構則受國內大專校院教授、副教授等教職性別結構影響。為精進考試制度，遴聘真正具有學術或實務專長之專家學者擔任典試工作，以提升考試品質及信效度，考選部有必要積極充實典試委員資料庫，同時強化遴聘制度之公平性。由於考選部辦理各項國家考試之種類、科別、應試科目繁多，以專業為最主要考量因素，俾確保並提升國家考試之品質，考選部未來在典試人力遴聘作業中，除考量各領域之專業外，亦同時兼顧校際、區域及性別平衡之原則。

◎作者：楊麗華 統計室科長