

# 考試院第 12 屆第 237 次會議考選部重要業務報告

民國 108 年 5 月 23 日

## 考選行政

### 107 年特種考試地方政府公務人員考試錄取人員資料統計分析

#### 一、前言

本項考試自舉辦以來，即採分區考試、分區錄取、分區分發方式辦理，共劃分為臺北市、新北市、臺中市、臺南市、高雄市、桃園市、基宜區(包括基隆市、宜蘭縣)、竹苗區(包括新竹縣市、苗栗縣)、彰投區(包括彰化縣、南投縣)、雲嘉區(包括雲林縣、嘉義縣市)、屏東縣、花東區(包括花蓮縣、臺東縣)、澎湖縣、金門縣及連江縣等 15 個錄取分發區。

107 年特種考試地方政府公務人員考試(以下稱地方特考)於 107 年 12 月 15 日至 17 日分別在臺北、桃園、新竹、臺中、嘉義、臺南、高雄、花蓮、臺東、澎湖、金門、馬祖等 12 考區同時舉行，本考試在陳典試委員長慈陽指導及林監試委員盛豐監督下，於 108 年 3 月 6 日順利完成榜示。

#### 二、辦理情形

##### (一) 辦理概況(詳如附件 1)

本考試應考人數 50,939 人(其中三等考試 18,290 人、四等考試 17,850 人、五等考試 14,799 人)，全程到考人數 32,382 人(其中三等考試 10,806 人、四等考試 10,984 人、五等考試 10,592 人)，全程到考率為 63.57%(其中三等考試 59.08%、四等考試 61.54%、五等考試 71.57%)；榜示結果，總計錄取 1,773 人(其中三等考試 923 人、四等考試 597 人、五等考試 253 人)，錄取率 5.48%(其中三等考試 8.54%、四等考試 5.44%、五等考試 2.39%)，以下分就直轄市、非直轄市及離島錄取分發區 3 部分簡要說明：

##### 1. 直轄市錄取分發區部分(詳如表 1)：

- (1) 需用名額部分，三等考試以新北市錄取分發區最多，四等及五等考試以臺北市錄取分發區最多，各等別均以臺南市錄取分發區最少。
- (2) 報考人數部分，各等別均以臺北市錄取分發區最多，臺南市錄取分發區最少。到考率平均在 60.53%(新北市錄取分發區)至 65.49%(高雄市錄取分發區)之間。

- (3)錄取率部分，三等考試以桃園市錄取分發區最高、臺南市錄取分發區最低，四等及五等考試均以新北市錄取分發區最高、高雄市錄取分發區最低。

表1 各直轄市錄取分發區報考、到考、需用名額、錄取統計表

等別	人數 錄取率	錄取分發區						合計
		臺北市	新北市	臺中市	臺南市	高雄市	桃園市	
三等	報考人數	3847	3008	2689	1111	2148	987	13790
	到考人數	2160	1737	1576	679	1322	613	8087
	到考率(%)	56.15	57.75	58.61	61.12	61.55	62.11	58.64
	需用名額	168	235	133	47	86	79	748
	錄取人數	163	184	120	43	85	71	666
	錄取率(%)	7.55	10.59	7.61	6.33	6.43	11.58	8.24
四等	報考人數	3307	1962	2793	1227	1500	1788	12577
	到考人數	2004	1144	1699	712	973	1092	7624
	到考率(%)	60.60	58.31	60.83	58.03	64.87	61.07	60.62
	需用名額	135	130	60	28	35	76	464
	錄取人數	119	106	57	28	29	63	402
	錄取率(%)	5.94	9.27	3.35	3.93	2.98	5.77	5.27
五等	報考人數	3426	1602	2308	1136	1318	1021	10811
	到考人數	2425	1097	1702	855	957	728	7764
	到考率(%)	70.78	68.48	73.74	75.26	72.61	71.32	71.82
	需用名額	80	55	22	8	2	21	188
	錄取人數	80	55	22	8	2	22	189
	錄取率(%)	3.30	5.01	1.29	0.94	0.21	3.02	2.43
合計	報考人數	10580	6572	7790	3474	4966	3796	37178
	到考人數	6589	3978	4977	2246	3252	2433	23475
	到考率(%)	62.28	60.53	63.89	64.65	65.49	64.09	63.14
	需用名額	383	420	215	83	123	176	1400
	錄取人數	362	345	199	79	116	156	1257
	錄取率(%)	5.49	8.67	4.00	3.52	3.57	6.41	5.35

## 2. 非直轄市錄取分發區部分(詳如表2)：

- (1)需用名額部分，三等考試以雲嘉區錄取分發區最多、屏東縣錄取分發區最少，四等考試以基宜區錄取分發區最多、竹苗區錄取分發區最少，五等考試以彰投區錄取分發區最多、屏東縣錄取分發區最少。
- (2)報考人數部分，與需用名額之統計相同。到考率平均在59.23%(基宜錄取分發區)至66.85%(雲嘉區錄取分發區)之間。
- (3)錄取率部分，三等及五等考試均以基宜區錄取分發區最高、雲嘉區錄取分發區最低，四等考試以竹苗區錄取分發區最高、屏東縣錄取分發區最低。

表 2 各非直轄市錄取分發區報考、到考、需用名額、錄取統計表

等別	人數 錄取率	錄取分發區						合計
		基宜區	竹苗區	彰投區	雲嘉區	屏東縣	花東區	
三等	報考人數	523	620	723	1363	334	620	4183
	到考人數	321	372	435	837	187	377	2529
	到考率(%)	61.38	60	60.17	61.41	55.99	60.81	60.46
	需用名額	41	47	60	83	27	62	320
	錄取人數	37	35	34	65	17	43	231
	錄取率(%)	11.53	9.41	7.82	7.77	9.09	11.41	9.13
四等	報考人數	1038	372	949	993	546	832	4730
	到考人數	597	222	615	675	382	526	3017
	到考率(%)	57.51	59.68	64.81	67.98	69.96	63.22	63.78
	需用名額	46	22	26	33	22	36	185
	錄取人數	43	16	26	27	14	31	157
	錄取率(%)	7.20	7.21	4.23	4.00	3.66	5.89	5.20
五等	報考人數	298	598	1088	784	240	688	3696
	到考人數	183	423	790	587	165	459	2607
	到考率(%)	61.41	70.74	72.61	74.87	68.75	66.72	70.54
	需用名額	7	8	15	10	3	12	55
	錄取人數	7	8	16	10	3	12	56
	錄取率(%)	3.83	1.89	2.03	1.70	1.82	2.61	2.15
合計	報考人數	1859	1590	2760	3140	1120	2140	12609
	到考人數	1101	1017	1840	2099	734	1362	8153
	到考率(%)	59.23	63.96	66.67	66.85	65.54	63.64	64.66
	需用名額	94	77	101	126	52	110	560
	錄取人數	87	59	76	102	34	86	444
	錄取率(%)	7.90	5.80	4.13	4.86	4.63	6.31	5.45

### 3. 離島錄取分發區部分(詳如表 3)：

- (1) 需用名額部分，三等考試以澎湖縣錄取分發區最多，四等考試以連江縣錄取分發區最多，五等考試則以金門縣錄取分發區最多，連江縣錄取分發區則未提報需用名額。
- (2) 報考人數部分，三等及五等考試以金門縣錄取分發區最多，四等考試則以澎湖縣錄取分發區最多。到考率平均在 57.93%(連江縣錄取分發區)至 68.01%(澎湖縣錄取分發區)之間。
- (3) 錄取率部分，三等及五等考試均以澎湖縣錄取分發區最高，四等考試則以連江縣錄取分發區最高；各等別錄取率均以金門縣錄取分發區最低。

表 3 各離島地區錄取分發區報考、到考、需用名額、錄取統計表

等別	人數 錄取率	錄取分發區			合計
		澎湖縣	金門縣	連江縣	
三等	報考人數	103	137	77	317
	到考人數	62	81	47	190
	到考率(%)	60.19	59.12	61.04	59.94
	需用名額	23	9	9	41
	錄取人數	12	8	6	26
	錄取率(%)	19.35	9.88	12.77	13.68
四等	報考人數	208	179	156	543
	到考人數	141	114	88	343
	到考率(%)	67.79	63.69	56.41	63.17
	需用名額	21	12	23	56
	錄取人數	15	10	13	38
	錄取率(%)	10.64	8.77	14.77	11.08
五等	報考人數	86	206		292
	到考人數	67	154		221
	到考率(%)	77.91	74.75		75.68
	需用名額	3	5		8
	錄取人數	3	5		8
	錄取率(%)	4.48	3.25		3.62
合計	報考人數	397	522	233	1152
	到考人數	270	349	135	754
	到考率(%)	68.01	66.86	57.93	65.45
	需用名額	47	26	32	105
	錄取人數	30	23	19	72
	錄取率(%)	11.11	6.59	14.07	9.55

## (二) 錄取不足額情形(詳如附件 2)

本考試需用名額(含增列)2,065 人，共錄取 1,773 人，除五等考試足額錄取外，三等及四等考試各類科(錄取分發區)錄取不足額情形，擇要說明如下：

### 1. 以等別觀察：

- (1)三等考試計 13 類科不足額錄取，不足額人數 187 名，其中土木工程類科，不足額 80 人，占不足額人數之 42.78%，其次為建築工程類科，不足額 34 人，占不足額人數之 18.18%。
- (2)四等考試計 15 類科不足額錄取，不足額人數 115 名，其中土木工程類科，不足額 33 人，占不足額人數之 28.70%，其次為建築工程類科，不足額 24 人，占不足額人數之 20.87%。

### 2. 以錄取分發區觀察：

- (1)以 15 個錄取分發區錄取不足額總數統計，僅臺南市錄取分發區四等考試足額錄取，其餘均有不足額情形。三等及四等考試均以新北市錄取分發區不足額人數最多，高雄市錄取分發區則為三等考試不足額人數最少之錄取分發區。

(2)就三等及四等考試不足額總數而言，直轄市錄取分發區部分，以新北市錄取分發區最多、臺南市錄取分發區最少；非直轄市錄取分發區部分，以彰投區錄取分發區最多、基宜區錄取分發區最少；離島地區部分，以澎湖縣錄取分發區最多、金門縣錄取分發區最少(詳如表 4)。

表 4 107 年地方特考各錄取分發區錄取不足額統計表

錄取分發區	直轄市錄取分發區						非直轄市錄取分發區						離島錄取分發區		
	臺北市	新北市	桃園市	臺中市	臺南市	高雄市	基宜區	竹苗區	彰投區	雲嘉區	屏東縣	花東區	澎湖縣	金門縣	連江縣
人數	5 (168)	51 (235)	8 (79)	13 (133)	4 (47)	1 (86)	5 (41)	12 (47)	26 (60)	18 (83)	6 (27)	19 (62)	11 (23)	1 (9)	3 (9)
比例(%)	2.98	21.70	10.13	9.77	8.51	1.16	12.20	25.53	43.33	21.69	22.22	30.65	47.83	11.11	33.33
人數	17 (135)	25 (130)	14 (63)	3 (57)	0 (28)	6 (35)	4 (46)	6 (22)	1 (26)	6 (33)	8 (22)	7 (36)	6 (21)	2 (12)	10 (23)
比例(%)	12.59	19.23	22.22	5.26	0	17.14	8.70	27.27	3.85	18.18	36.36	19.44	28.57	16.67	43.48

註：1. ( )內為該錄取分發區之總需用名額。  
2. 不足額比例係以不足額人數除以總需用名額。

### 3. 以錄取不足額類科觀察：

(1)無人錄取類科：三等考試衛生檢驗類科僅基宜區提報需用名額 1 名、四等考試漁業技術類科僅澎湖縣錄取分發區提報需用名額 1 名，均無人錄取(詳如表 5)。

表 5 三等考試衛生檢驗及四等考試漁業技術類科錄取不足額情形

等別	類科	錄取分發區	報考人數	到考人數	需用名額	錄取人數	不足額數	不足額比例(%)
三等	衛生檢驗	基宜區	4	1	1	0	1	100.00
		小計	4	1	1	0	1	100.00
四等	漁業技術	澎湖縣	5	4	1	0	1	100.00
		小計	5	4	1	0	1	100.00

(2)公職社會工作師、公職建築師及公職獸醫師類科：公職社會工作師類科直轄市錄取分發區皆足額錄取；公職建築師及公職獸醫師類科報考人數較少，其中公職建築師類科各錄取分發區因無人報考或到考人數少於需用名額，致均未足額錄取；公職獸醫師類科僅臺中市、高雄市及金門縣錄取分發區足額錄取(詳如表 6)。

表 6 公職社會工作師、公職建築師及公職獸醫師類科錄取不足額情形

等別	類科	錄取分發區	報考人數	到考人數	需用名額	錄取人數	不足額數	不足額比例(%)
三等	公職社會工作師	臺北市	92	62	5	5	0	0.00
		臺中市	215	141	18	18	0	0.00
		臺南市	53	36	6	6	0	0.00
		高雄市	160	113	14	14	0	0.00
		基宜區	41	22	3	3	0	0.00
		竹苗區	42	33	4	1	3	75.00
		彰投區	41	28	5	1	4	80.00
		雲嘉區	95	65	9	4	5	55.56
		屏東縣	35	17	4	1	3	75.00
		連江縣	2	2	1	0	1	100.00
		小計	776	519	69	53	16	23.19
	公職建築師	臺北市	4	1	2	1	1	50.00
		彰投區	0	0	6	0	6	100.00
		雲嘉區	2	1	4	1	3	75.00
小計		6	2	12	2	10	83.33	
三等	公職獸醫師	新北市	6	2	3	1	2	66.67
		臺中市	11	7	1	1	0	0.00
		臺南市	11	8	2	0	2	100.00
		高雄市	7	4	1	1	0	0.00
		桃園市	6	4	2	1	1	50.00
		彰投區	4	2	1	0	1	100.00
		雲嘉區	3	3	1	0	1	100.00
		花東區	3	2	1	0	1	100.00
		金門縣	3	3	1	1	0	0.00
		連江縣	1	0	1	0	1	100.00
		小計	55	35	14	5	9	64.29

(3)錄取不足額人數較多類科

- ①土木工程類科：除三等考試金門縣錄取分發區外，各錄取分發區均提報需用名額，三等考試不足額人數最多者為新北市錄取分發區，亦是六都中唯一不足額之錄取分發區；不足額比率最高者為花東區錄取分發區；四等考試不足額人數最多者為臺北市錄取分發區，不足額比率最高者為連江縣錄取分發區(詳如表 7)。

表 7 各等別土木工程類科錄取不足額情形

等別	類科	錄取分發區	報考人數	到考人數	需用名額	錄取人數	不足額數	不足額比例(%)
三等	土木工程	臺北市	149	93	20	20	0	0.00
		新北市	171	108	64	41	23	35.94
		臺中市	192	122	31	31	0	0.00
		臺南市	58	34	6	6	0	0.00
		高雄市	105	67	11	11	0	0.00
		桃園市	102	70	29	29	0	0.00
		基宜區	31	17	7	7	0	0.00
		竹苗區	40	25	14	6	8	57.14
		彰投區	60	37	20	9	11	55.00
		雲嘉區	77	53	24	16	8	33.33
		屏東縣	28	16	7	3	4	57.14
		花東區	49	35	22	6	16	72.73
		澎湖縣	17	12	14	4	10	71.43
		連江縣	2	1	1	1	0	0.00
		小計	1081	690	270	190	80	29.63
		四等	土木工程	臺北市	51	36	16	10
新北市	101			49	21	17	4	19.05
臺中市	109			67	12	12	0	0.00
臺南市	46			26	5	5	0	0.00
高雄市	86			52	6	6	0	0.00
桃園市	73			39	14	11	3	21.43
基宜區	30			14	3	2	1	33.33
竹苗區	35			17	4	1	3	75.00
彰投區	36			28	2	2	0	0.00
雲嘉區	60			34	5	5	0	0.00
屏東縣	31			25	8	2	6	75.00
花東區	31			19	4	1	3	75.00
澎湖縣	11			8	6	3	3	50.00
金門縣	16			11	2	2	0	0.00
連江縣	10			4	5	1	4	80.00
小計	726			429	113	80	33	29.20

② 建築工程類科：三等考試臺南市、彰投區及澎湖縣錄取分發區無人錄取，四等考試除桃園市錄取分發區外，其餘各錄取分發區均無人錄取，其中連江縣錄取分發區無人報考(詳如表 8)。

表 8 各等別建築工程類科錄取不足額情形

等別	類科	錄取分發區	報考人數	到考人數	需用名額	錄取人數	不足額數	不足額比例(%)
三等	建築工程	臺北市	24	16	4	4	0	0.00
		新北市	36	27	16	3	13	81.25
		臺中市	45	25	14	7	7	50.00
		臺南市	9	3	1	0	1	100.00
		高雄市	29	21	4	4	0	0.00
		桃園市	23	17	11	4	7	63.64
		基宜區	10	4	5	2	3	60.00
		彰投區	8	6	2	0	2	100.00
		雲嘉區	3	2	1	1	0	0.00
		花東區	6	1	1	1	0	0.00
		澎湖縣	1	1	1	0	1	100.00
		小計		194	123	60	26	34
四等	建築工程	臺北市	6	4	5	0	5	100.00
		新北市	17	9	8	0	8	100.00
		臺中市	18	6	2	0	2	100.00
		高雄市	7	3	3	0	3	100.00
		桃園市	13	5	4	1	3	75.00
		基宜區	10	7	1	0	1	100.00
		竹苗區	4	1	1	0	1	100.00
		連江縣	0	0	1	0	1	100.00
		小計		75	35	25	1	24

(4)各錄取分發區均錄取不足額類科：三等考試交通技術類科各錄取分發區均錄取不足額，其中基宜區、雲嘉區及金門縣錄取分發區為無人錄取(詳如表 9)。

表 9 各等別交通技術類科錄取不足額情形

等別	類科	錄取分發區	報考人數	到考人數	需用名額	錄取人數	不足額數	不足額比例(%)
三等	交通技術	臺北市	65	44	6	3	3	50.00
		新北市	31	18	6	2	4	66.67
		臺中市	43	24	5	2	3	60.00
		基宜區	2	2	1	0	1	100.00
		雲嘉區	12	4	1	0	1	100.00
		金門縣	2	2	1	0	1	100.00
		小計		155	94	20	7	13
四等	交通技術	臺北市	16	8	1	1	0	0.00
		新北市	6	2	1	0	1	100.00
		臺中市	56	30	5	5	0	0.00
		金門縣	4	2	1	0	1	100.00
		連江縣	3	1	2	0	2	100.00
小計		85	43	10	6	4	40.00	



### 三、近 3 年本考試報考、到考、需用名額及錄取人數統計分析

依本考試近 3 年各項統計數據，107 年三等及四等考試需用名額無顯著差異，五等考試以 106 年需用名額較多，報考人數各等別均較前 1 年略微減少，三等及四等考到考率大約為 6 成，五等考試大約為 7 成，至於各等別之錄取率以 107 年三等考試提高較多，其餘各等別大致相當。(詳如表 10、圖 1~3)。

表 10 105 年-107 年地方特考各等別報考、到考、需用、錄取人數統計表

等別	年度	類科數	報考人數	到考人數	到考率(%)	需用名額	錄取人數	錄取率(%)	不足額人數
三等	105	54	22,208	13,653	61.48	1,156	906	6.64	254
	106	45	19,633	11,911	60.67	1,064	840	7.05	226
	107	51	18,290	10,806	59.08	1,109	923	8.54	187
四等	105	43	19,314	12,783	66.19	715	633	4.95	89
	106	45	18,036	11,648	64.58	694	639	5.49	66
	107	43	17,850	10,984	61.54	705	597	5.44	115
五等	105	13	19,625	14,445	73.61	256	259	1.79	0
	106	13	16,732	12,301	73.52	294	296 <sup>(1)</sup>	2.41	0
	107	11	14,799	10,592	71.57	251	253 <sup>(2)</sup>	2.39	0

註：(1)合同分增加錄取 2 人。(2)合同分增加錄取 2 人。

另以首次報名本考試之報考人數及錄取人數觀察，107 年各等別第一次報考人數占總報考人數之比率，三等考試為 25.68%、四等考試為 38.39%、五等考試為 40.13%，與前 2 年相近；第一次報考即獲錄取之人數，三等考試為 258 人，五等考試為 67 人，均較前 2 年為多，四等考試為 177 人，較前 2 年減少(詳如表 11)。

表 11 近 3 年第一次報考地方特考之報考錄取人數(比率)統計表

年度	等別	報考人數	錄取人數	第一次報考本考試	
				報考人數(比率%)	錄取人數(比率%)
105	三等	22,208	906	5,690(25.62)	244(26.93)
	四等	19,314	633	7,219(37.38)	225(35.55)
	五等	19,625	259	7,667(39.07)	61(23.55)
106	三等	19,633	840	4,704(23.96)	213(25.36)
	四等	18,036	639	6,650(36.87)	218(34.12)
	五等	16,732	296	6,579(39.32)	63(21.28)
107	三等	18,290	923	4,697(25.68)	258(27.95)
	四等	17,850	597	6,852(38.39)	177(29.65)
	五等	14,799	253	5,939(40.13)	67(26.48)

註：第一次報考本考試人數係以系統比對自 100 年起初次報考本考試人數。

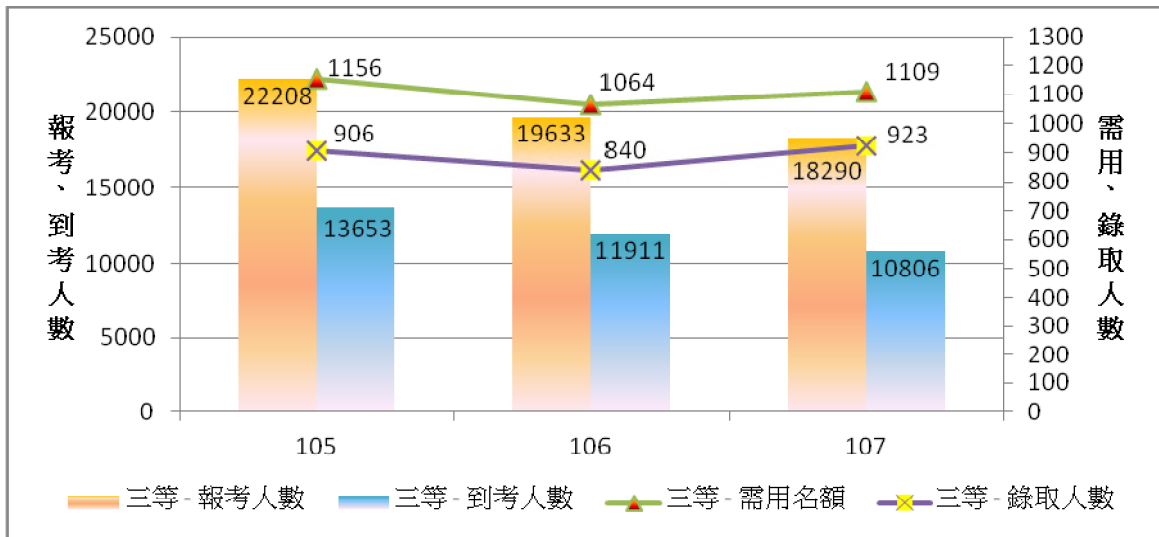


圖 1 近 3 年地方特考三等考試報考、到考、需用、錄取人數統計

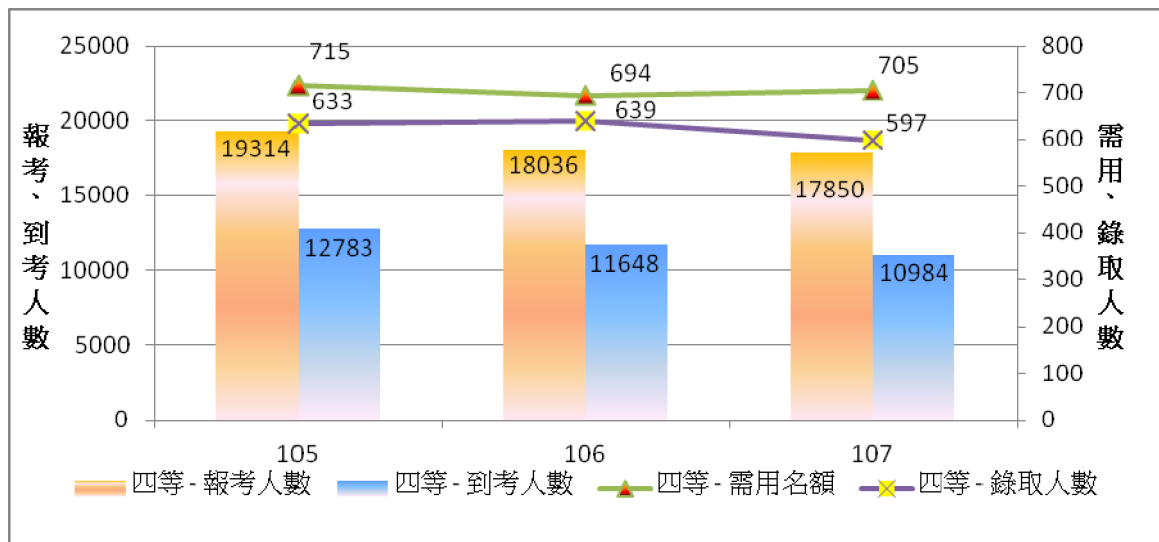


圖 2 近 3 年地方特考四等考試報考、到考、需用、錄取人數統計

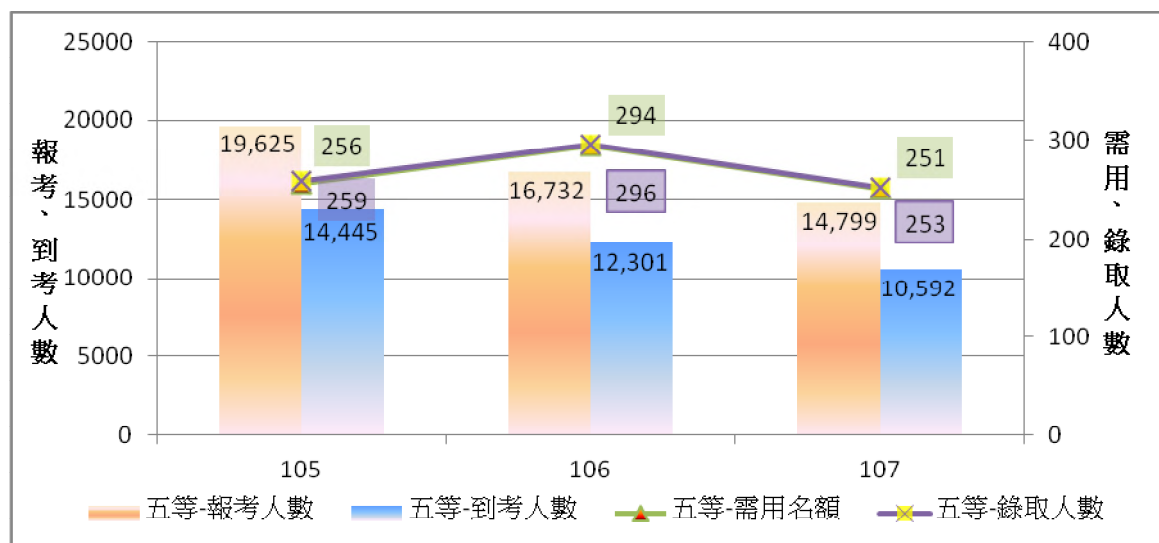


圖 3 近 3 年地方特考五等考試報考、到考、需用、錄取人數統計

另就近年各等別、各錄取分發區之需用名額、報考人數、到考人數及錄取人數統計(詳如附件 3)。

(一) 直轄市錄取分發區部分(詳如圖 4-6)

三等考試需用名額以新北市錄取分發區最多、臺南市錄取分發區最少；報考人數以臺北市錄取分發區最多、臺南市錄取分發區較少。107 年三等考試之需用名額除臺中市錄取分發區外，均較 106 年為增加，但報考人數並未因需用名額增加而提高，臺北市、桃園市及高雄市錄取分發區報考人數逐年減少。

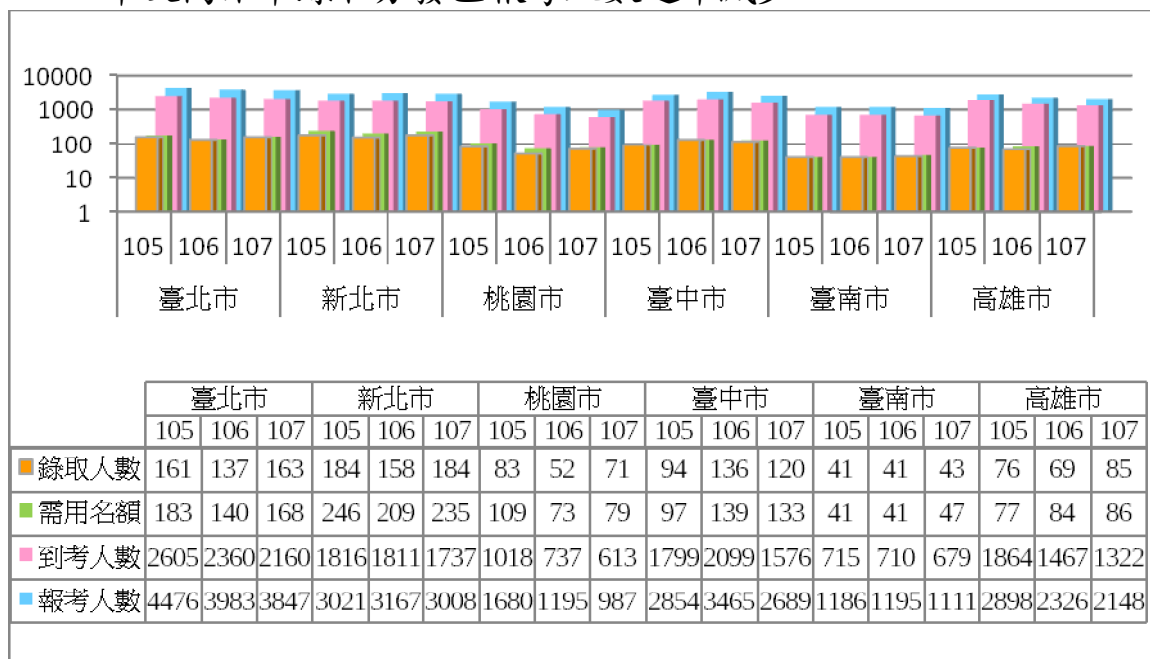


圖 4 105-107 年地方特考三等考試直轄市錄取分發區報考、到考、需用、錄取人數統計

四等考試臺北市錄取分發區需用名額及報考人數逐年減少，新北市錄取分發區需用名額雖有增減，但報考人數持續減少；錄取人數部分僅臺南市錄取分發區各年均足額錄取。

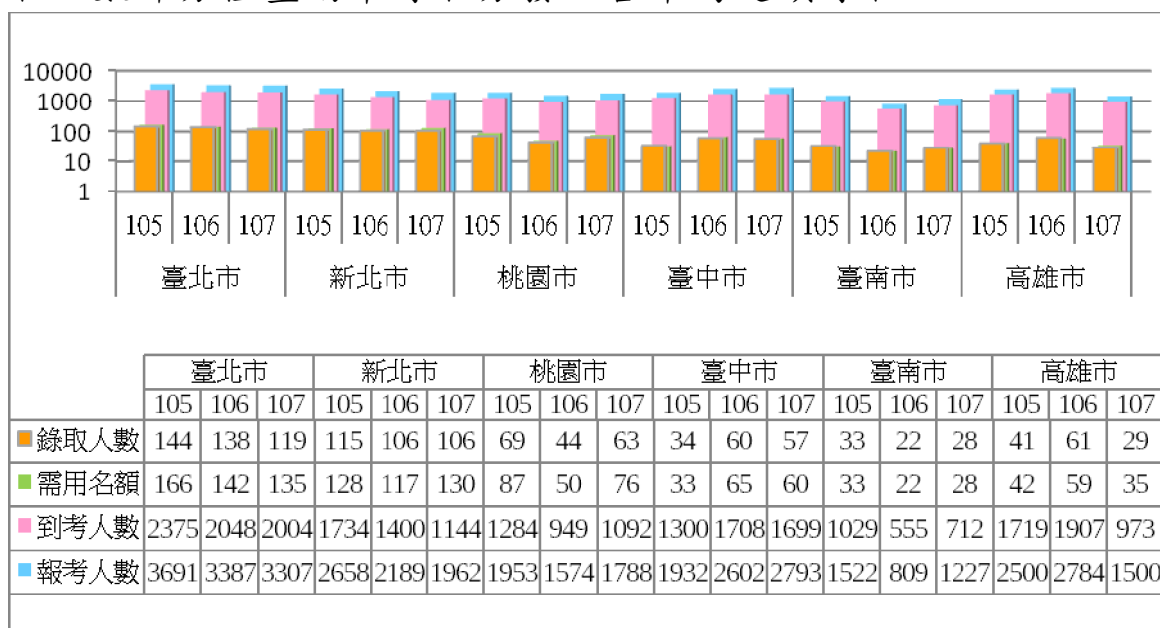


圖 5 105-107 年地方特考四等考試直轄市錄取分發區報考、到考、需用、錄取人數統計

五等考試臺南市及高雄市錄取分發區需用名額及報名人數均逐年減少，各年需用名額、報考人數及錄取人數以臺北市錄取分發區較多，需用名額及錄取人數則以高雄市錄取分發區較少。

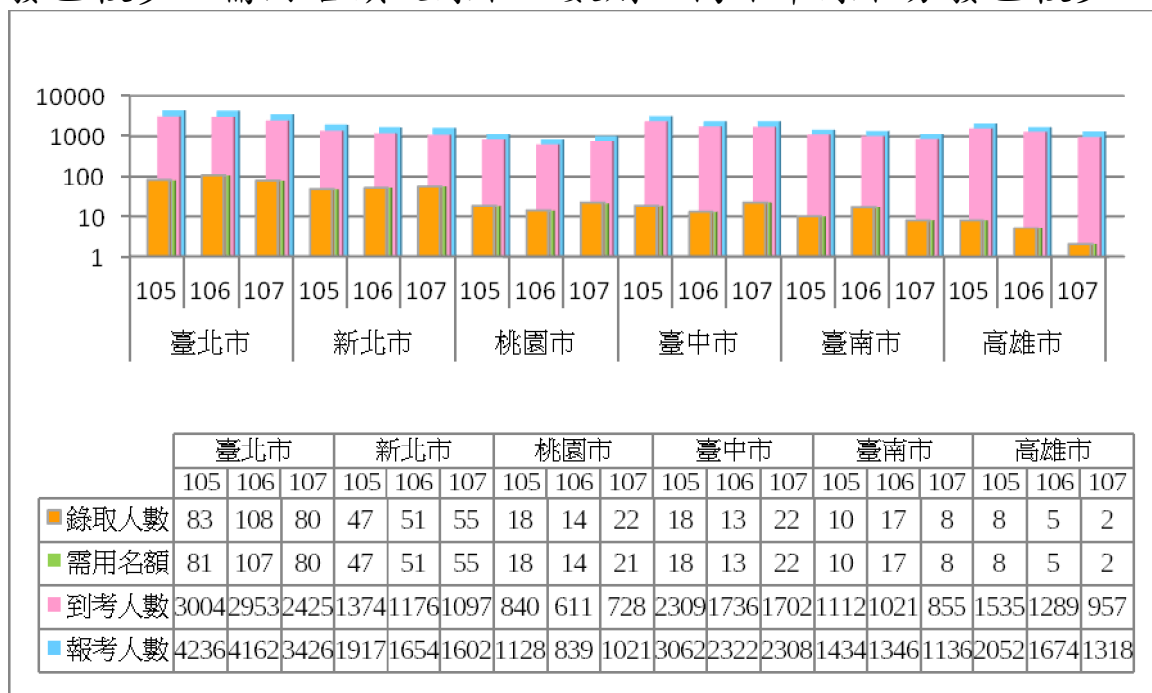


圖 6 105-107 年地方特考五等考試直轄市錄取分發區報考、需用人數統計

## (二)非直轄市錄取分發區部分(詳如圖 7-9)

三等考試需用名額、報考人數及錄取人數均以雲嘉區錄取分發區較多，需用名額及錄取人數則以屏東縣錄取分發區較少，報考人數則以基宜區較少，各錄取分發區均未足額錄取。

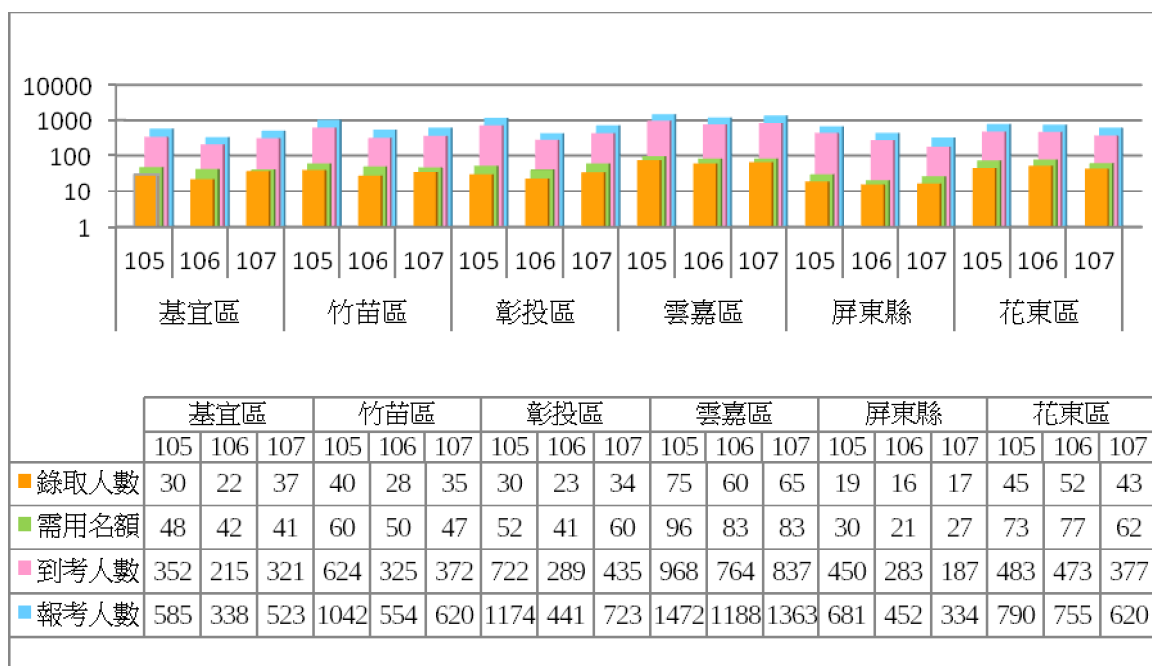


圖 7 105-107 年地方特考三等考試非直轄市錄取分發區報考、到考、需用、錄取人數統計

四等考試需用名額以基宜區錄取分發區較多、屏東縣錄取分發區較少，基宜區及屏東縣錄取分發區需用名額及報考人數逐年增加，竹苗區錄取分發區則逐年減少。錄取人數及報考人數則以雲嘉區錄取分發區較多、屏東縣錄取分發區較少。

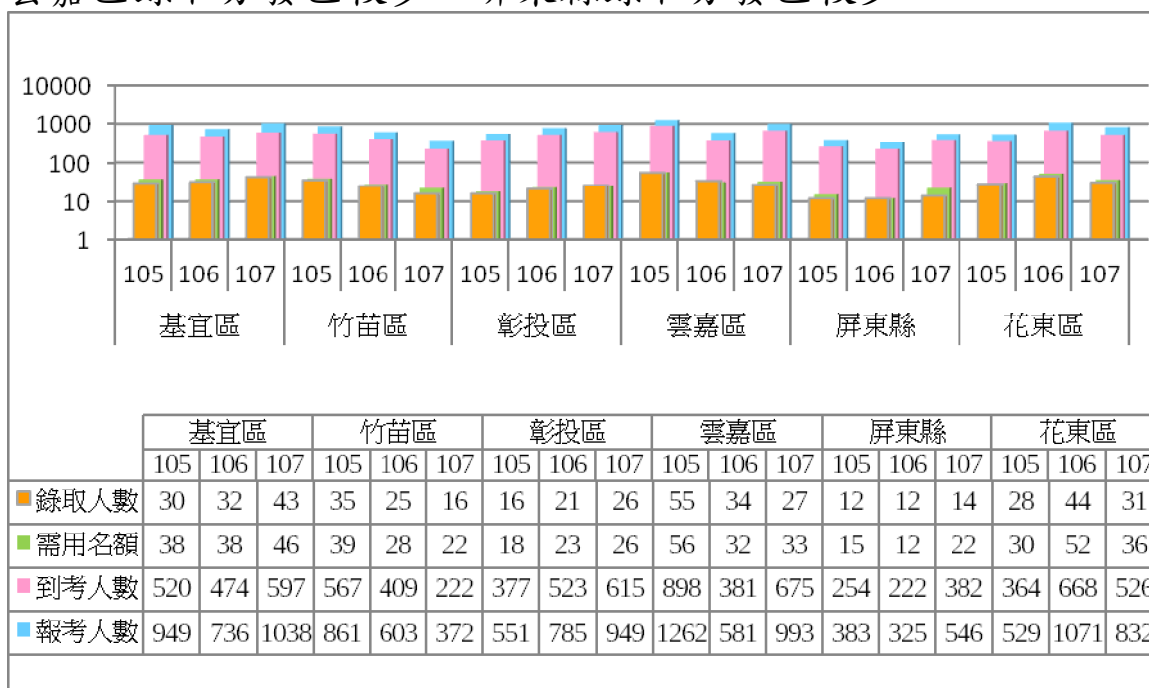


圖 8 105-107 年地方特考四等考試非直轄市錄取分發區報考、到考、需用、錄取人數統計

五等考試需用名額、錄取人數均以花東區錄取分發區較多、屏東縣錄取分發區較少，報考人數則以雲嘉區錄取分發區較多。各錄取分發區之需用名額及報考人數除彰投區錄取分發區外，107 年均較 106 年減少。

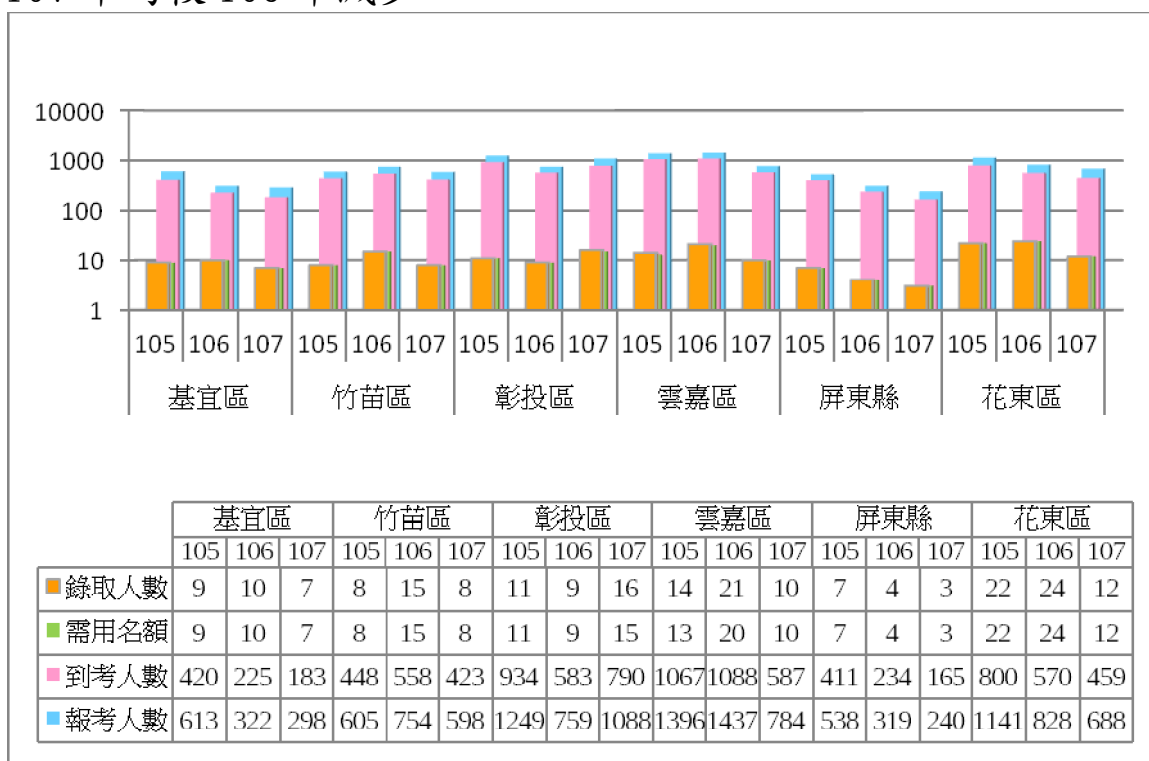


圖 9 105-107 年地方特考五等考試非直轄市錄取分發區報考、需用人數統計

(三)離島錄取分發區部分(詳如圖 10-12)

三等考試需用名額以澎湖縣錄取分發區較多，連江縣錄取分發區較少，報考人數及錄取人數均以澎湖縣錄取分發區最多。

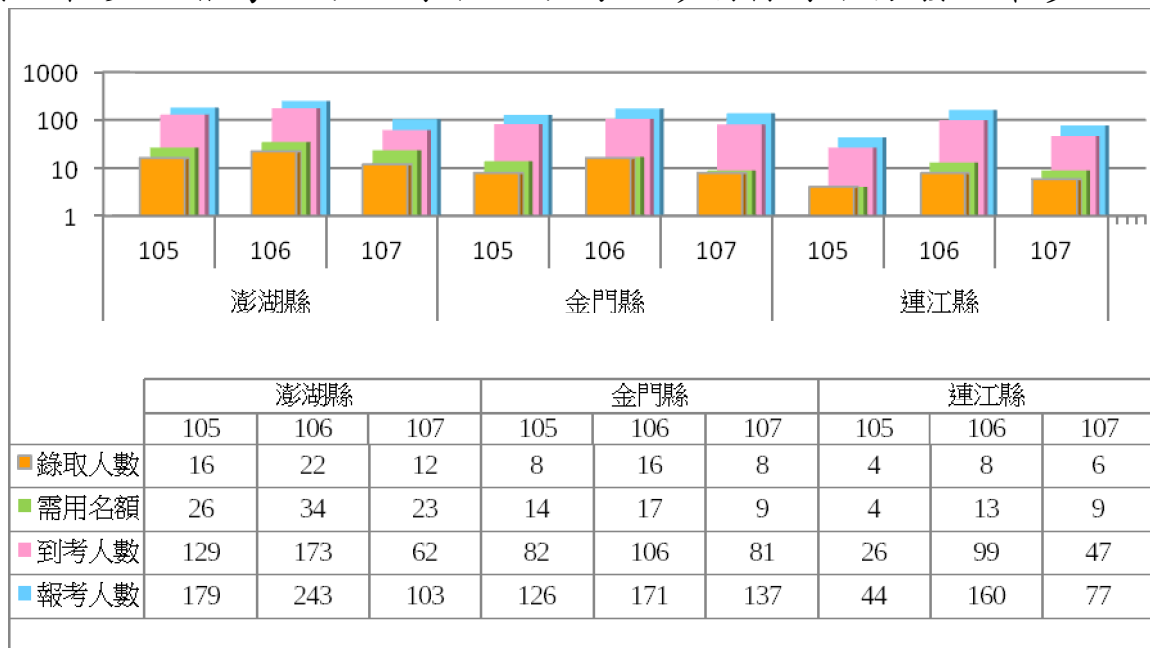


圖 10 105-107 年地方特考三等考試離島錄取分發區報考、到考、需用、錄取人數統計

四等考試需用名額以連江縣錄取分發區較多，澎湖區錄取分發區較少，報考人數及錄取人數均以金門縣錄取分發區最多。

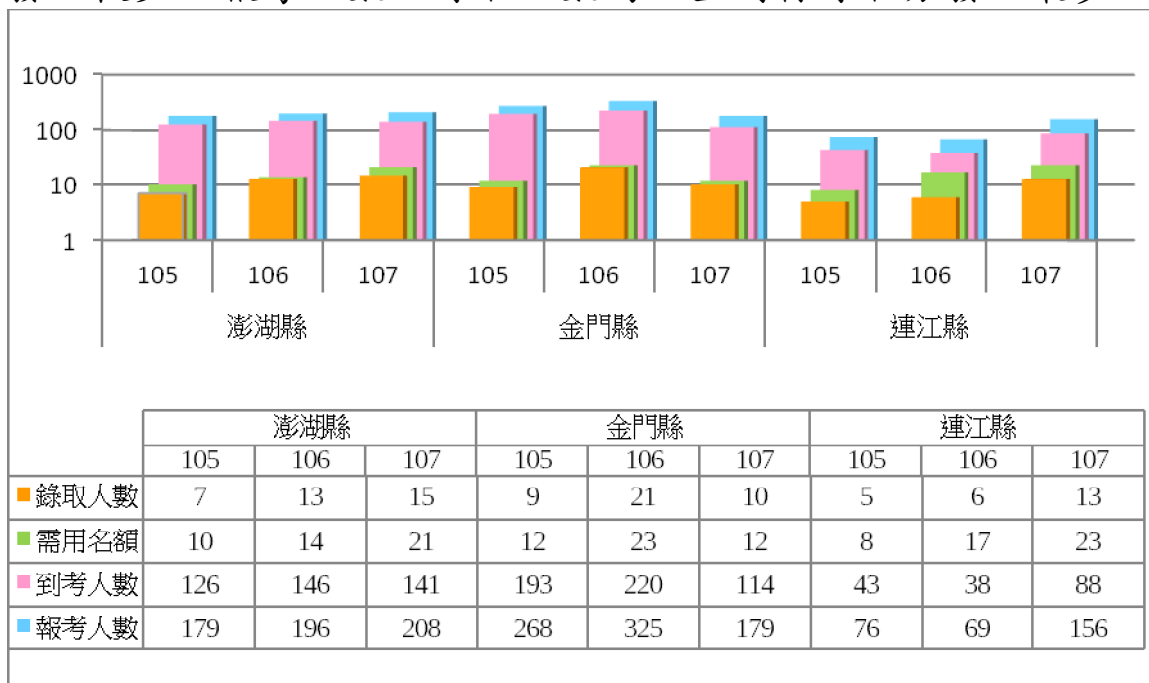


圖 11 105-107 年地方特考四等考試離島錄取分發區報考、到考、需用、錄取人數統計

五等考試需用名額、報考及錄取人數均以金門縣錄取分發區較多，連江縣錄取分發區 106 及 107 年連續 2 年未提報缺額。

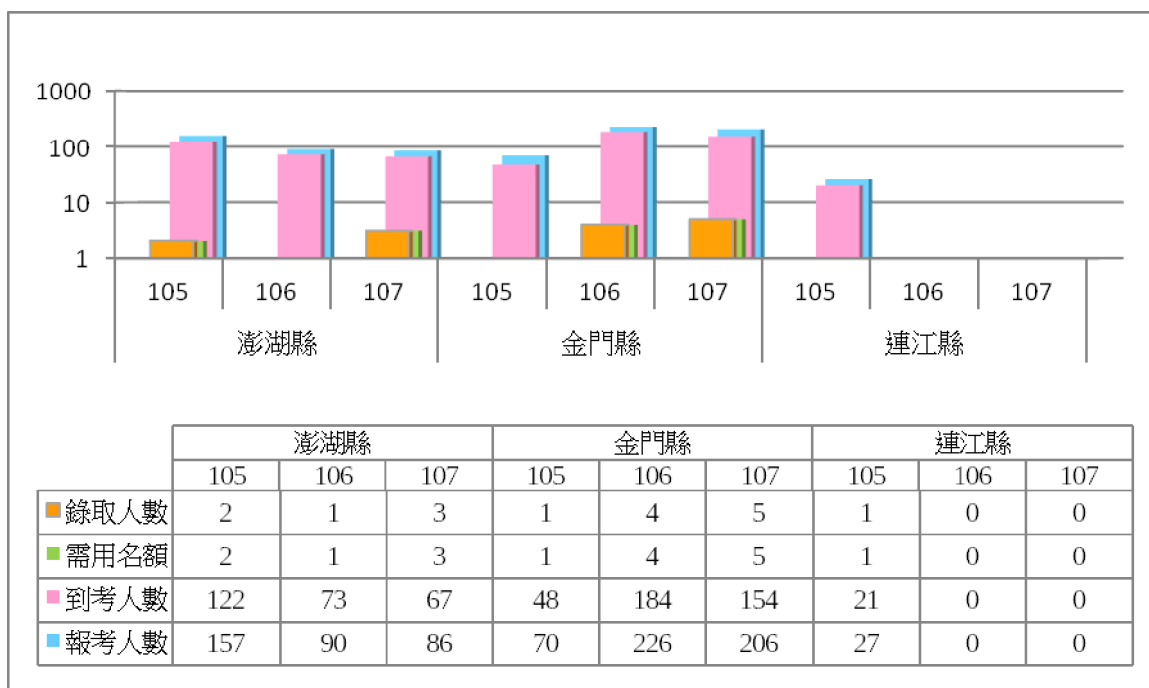


圖 12 105-107 年地方特考五等考試離島錄取分發區報考、需用人數統計

#### 四、錄取人員相關統計分析

##### (一) 年齡(詳如表 12)

1. 三等考試：錄取人員平均年齡為 30.77 歲，其分布比例以 26-30 歲為最多，計 284 人，占 30.77%；其次為 21-25 歲，計 275 人，占 29.79%。年齡最長者為 60 歲，年齡最小者為 22 歲。
2. 四等考試：錄取人員平均年齡為 29.49 歲，其分布比例以 21-25 歲為最多，計 252 人，占 42.21%；其次為 26-30 歲，計 136 人，占 22.78%。年齡最長者為 62 歲，年齡最小者為 20 歲。
3. 五等考試：錄取人員平均年齡為 30.90 歲，其分布比例以 21-25 歲為最多，計 88 人，占 34.78%；其次為 26-30 歲，計 54 人，占 21.34%。年齡最長者為 59 歲，年齡最小者為 20 歲。

表 12 107 年地方特考錄取人員年齡統計表

等別	平均年齡	18~20 歲	21~25 歲	26~30 歲	31~35 歲	36~40 歲	41~45 歲	46~50 歲	51 歲以上
		人數 (比例(%))	人數 (比例(%))	人數 (比例(%))	人數 (比例(%))	人數 (比例(%))	人數 (比例(%))	人數 (比例(%))	人數 (比例(%))
三等	30.77	0 (0)	275 (29.79)	284 (30.77)	142 (15.38)	106 (11.48)	68 (7.37)	29 (3.14)	19 (2.06)
四等	29.49	2 (0.34)	252 (42.21)	136 (22.78)	83 (13.90)	59 (9.88)	35 (5.86)	19 (3.18)	11 (1.84)
五等	30.90	1 (0.40)	88 (34.78)	54 (21.34)	43 (17.00)	35 (13.83)	15 (5.93)	10 (3.92)	7 (3.16)
總計	30.36	3 (0.17)	515 (29.05)	474 (26.73)	268 (15.12)	200 (11.28)	118 (6.66)	58 (3.27)	37 (2.09)

註：1. 106 年三等、四等及五等考試錄取人員平均年齡分別為 30.55 歲、29.21 歲及 31.58 歲，平均年齡為 30.31 歲。

2. 105 年三等、四等及五等考試錄取人員平均年齡分別為 31.05 歲、28.64 歲及 31.81 歲，平均年齡為 30.31 歲。

## (二) 教育程度(詳如表 13)

1. 三等考試：錄取人員教育程度分布比例以學士為最多，計 684 人，占 74.11%；其次為碩士 228 人，占 24.70%。
2. 四等考試：錄取人員教育程度分布比例以學士為最多，計 473 人，占 79.23%；其次為碩士 70 人，占 11.73%。
3. 五等考試：錄取人員教育程度分布比例以學士為最多，計 220 人，占 86.96%；其次為碩士 16 人，占 6.32%。

本考試錄取 1,773 人，其中具學士以上學歷者計 1,700 人，占錄取總人數之 95.88%。

表 13 107 年地方特考錄取人員教育程度統計表

等別	錄取 人數	博士	碩士	學士	副學士(專科)	高中(職)以下
		人數(比例(%))	人數(比例(%))	人數(比例(%))	人數(比例(%))	人數(比例(%))
三等	923	5(0.54)	228(24.70)	684(74.11)	4(0.43)	2(0.22)
四等	597	3(0.50)	70(11.73)	473(79.23)	14(2.35)	37(6.20)
五等	253	1(0.40)	16(6.32)	220(86.96)	3(1.19)	13(5.14)
總計	1,773	9(0.51)	314(17.71)	1,377(77.66)	21(1.18)	52(2.93)

註：1. 106 年本考試三等考試錄取 840 人，其中學士 534 人(64.57%)最多、碩士 291 人(34.64%)次之；四等考試錄取 639 人，其中學士 434 人(67.92%)最多、碩士 114 人(17.84%)次之；五等考試錄取 296 人，其中學士 238 人(80.41%)最多、高中職以下 23 人(7.77%)次之。  
2. 105 年本考試三等考試錄取 906 人，其中學士 588 人(64.90%)最多、碩士 300 人(33.11%)次之；四等考試錄取 633 人，其中學士 434 人(68.56%)最多、碩士 110 人(17.38%)次之；五等考試錄取 259 人，其中學士 199 人(76.83%)最多、高中職以下 24 人(9.27%)次之。

## (三) 性別(詳如表 14)

1. 三等考試：錄取 923 人，其中男性 463 人(占 50.16%)，女性 460 人(占 49.84%)。總錄取率 8.54%，男性錄取率為 10.57%，女性錄取率為 7.16%。
2. 四等考試：錄取 597 人，其中男性 277 人(占 46.40%)，女性 320 人(占 53.60%)。總錄取率 5.44%，男性錄取率為 6.72%，女性錄取率為 4.66%。
3. 五等考試：錄取 253 人，其中男性 110 人(占 43.48%)，女性 143 人(占 56.52%)。總錄取率 2.39%，男性錄取率為 3.09%，女性錄取率為 2.03%。

本考試各等別男性錄取率均高於女性，惟就錄取人數而言，三等考試男性錄取人數高於女性，四等及五等考試女性錄取人數則高於男性。



表 14 107 年地方特考錄取人員性別統計表

等別	報考人數 (性別比例(%))		到考人數 (性別比例(%))		錄取人數 (性別比例(%))		錄取率 (性別比例(%))	
	男性	女性	男性	女性	男性	女性	男性	女性
三等	18,290		10,806		923		8.54	
	7,805	10,485	4,381	6,425	463	460	10.57	7.16
	(42.67)	(57.33)	(40.54)	(59.46)	(50.16)	(49.84)		
四等	17,850		10,984		597		5.44	
	6,954	10,896	4,120	6,864	277	320	6.72	4.66
	(38.96)	(61.04)	(37.51)	(62.49)	(46.40)	(53.60)		
五等	14,799		10,592		253		2.39	
	5,044	9,755	3,560	7,032	110	143	3.09	2.03
	(34.08)	(65.92)	(33.61)	(66.39)	(43.48)	(56.52)		
總計	50,939		32,382		1,773		5.48	
	19,803	31,136	12,061	20,321	850	923	7.05	4.54
	(38.88)	(61.12)	(37.25)	(62.75)	(47.94)	(52.06)		

註：1. 錄取率為同性別之錄取人數除以到考人數之比例。

2. 106 年本考試三等考試錄取 840 人（男性 458 人、女性 382 人），男性錄取率為 9.37%、女性錄取率為 5.44%；四等考試錄取 639 人（男性 310 人、女性 329 人），男性錄取率為 7.31%、女性錄取率為 4.44%；五等考試錄取 296 人（男性 119 人、女性 177 人），男性錄取率為 2.84%、女性錄取率為 2.18%。

3. 105 年本考試三等考試錄取 906 人（男性 440 人、女性 466 人），男性錄取率為 8.10%、女性錄取率為 5.67%；四等考試錄取 633 人（男性 304 人、女性 329 人），男性錄取率為 6.49%、女性錄取率為 4.06%；五等考試錄取 259 人（男性 95 人、女性 164 人），男性錄取率為 1.96%、女性錄取率為 1.71%。

4. ( ) 內為男性、女性占該等別應考、到考及錄取人數百分比

## 五、試題疑義統計分析

本考試試題疑義處理，經各組召集人召開會議研商結果，其中申論式試題有瑕疵但不影響作答者計 1 題；試題錯誤致無法作答，該題不予計分，原占配分按比例調配至其他各題者計 1 題（詳如表 15），測驗式試題更正答案者計 17 題，一律給分者計 7 題。（詳如表 16）

表 15 107 年地方特考測驗式試題試題疑義處理情形表

列考題數 (a)	試題疑義 提出題數 (b)	試題疑義處理結果			列考題數更正答案比 例(%) (c+d/a)
		維持原答案	更正答案 (c)	該題一律 給分 (d)	
2140	131	107	17	7	1.12

表 16 107 年地方特考申論試題疑義處理情形表

列考題數 (a)	試題疑義 提出題數 (b)	試題疑義處理結果			依重新擬訂之標準 評閱比例(%) (c+d/a)
		試題無錯誤 或瑕疵	試題有瑕疵 但不影響作答 (c)	試題錯誤致無法作答， 該題不予計分，原占配分 按比例調配至其他各題 (d)	
1550	5	3	1	1	0.13

## 六、複查成績及閱覽試卷統計

應考人申請複查成績計 198 人，複查結果均與原成績通知登載之分數相符。申請閱覽試卷 131 人，完成繳費 106 人，申請閱覽科目數 574 科，實際到閱人數 99 人，閱覽科目數 466 科。應考人閱覽試卷後並無特別之陳情或主張。

## 七、結語

地方特考為地方政府機關重要的取才管道，為符合用人需要，本部除持續致力於錄取不足額之改善外，將依據鈞院第 12 屆施政綱領之行動方案，配合職組職系修正，檢討本考試之考試類科及應試科目，配合地方政府業務及產業發展需要，並參酌高普考之類科修正原則進行類科整併及應試科目調整，提升選才效能，俾使本考試發揮最大之效益。

附件 1 107 年地方特考各等別、類科報考、到考、需用、錄取人數統計表

等別	三等					四等					五等				
類科	報考人數	到考人數	需用名額	錄取人數	錄取率(%)	報考人數	到考人數	需用名額	錄取人數	錄取率(%)	報考人數	到考人數	需用名額	錄取人數	錄取率(%)
一般行政	2013	1186	48	48	4.05	3458	2369	69	70	2.95	9159	6751	104	105	1.56
一般民政	438	234	21	21	8.97	2161	1400	95	99	7.07	573	385	17	17	4.42
社會行政	432	262	23	23	8.78	619	393	26	26	6.62	585	410	15	16	3.90
社會工作	未設置					67	44	6	6	13.64	未設置				
人事行政	1954	1179	43	43	3.65	1366	840	25	26	3.10	448	295	13	13	4.41
戶政	417	243	18	18	7.41	1250	727	31	31	4.26	1694	1182	37	37	3.13
公職社會工作師	776	519	69	53	10.21	未設置					未設置				
勞工行政	223	127	3	3	2.36	265	165	4	4	2.42	未提報缺額				
文化行政	135	87	1	1	1.15	547	363	8	8	2.20	未設置				
教育行政	983	605	33	33	5.45	457	281	11	11	3.91	未提報缺額				
體育行政	78	37	1	1	2.70	未設置					未設置				
新聞(選試英文)	111	79	5	5	6.33	45	27	5	4	14.81	未設置				
財稅行政	901	589	20	20	3.40	1027	632	26	25	3.96	545	395	23	23	5.82
統計	215	129	5	5	3.88	51	33	1	1	3.03	20	12	1	1	8.33
會計	967	617	54	55	8.91	1031	641	45	45	7.02	212	127	4	4	3.15
法制	1045	464	16	16	3.45	未設置					未設置				
經建行政	344	185	16	16	8.65	344	233	13	13	5.58	未提報缺額				
商業行政	69	36	2	2	5.56	81	52	1	1	1.92	未設置				
農業行政	158	88	8	8	9.09	65	31	2	2	6.45	未設置				
衛生行政	168	107	1	1	0.93	51	37	2	2	5.41	未設置				
環保行政	339	191	20	20	10.47	139	70	10	3	4.29	未設置				
地政	813	478	61	61	12.76	712	359	29	25	6.96	545	361	15	15	4.16
圖書資訊管理	未提報缺額					168	97	6	6	6.19	459	331	15	15	4.53
法律廉政	1189	648	26	26	4.01	857	381	3	3	0.79	未設置				
財經廉政	176	97	8	8	8.25	未提報缺額					未設置				
廉政	未設置					未設置					559	343	7	7	2.04
交通行政	208	135	7	7	5.19	159	85	7	8	9.41	未設置				
觀光行政	140	78	2	2	2.56	未提報缺額					未設置				
農業技術	243	153	17	17	11.11	15	10	1	1	10.00	未設置				
林業技術	未提報缺額					88	59	2	2	3.39	未設置				
園藝	未提報缺額					57	33	3	3	9.09	未設置				
土木工程	1081	690	270	190	27.54	726	429	113	80	18.65	未設置				
水利工程	109	72	19	16	22.22	51	34	13	2	5.88	未設置				
環境工程	54	28	7	7	25.00	24	14	3	3	21.43	未設置				
建築工程	194	123	60	26	21.14	75	35	25	1	2.86	未設置				
公職建築師	6	2	12	2	100.00	未設置					未設置				
都市計畫技術	115	71	6	6	8.45	42	28	3	3	10.71	未設置				
水土保持工	99	62	6	6	9.68	未提報缺額					未設置				

等別	三等					四等					五等				
類科	報考人數	到考人數	需用名額	錄取人數	錄取率(%)	報考人數	到考人數	需用名額	錄取人數	錄取率(%)	報考人數	到考人數	需用名額	錄取人數	錄取率(%)
程															
機械工程	131	59	16	15	25.42	148	83	7	6	7.23	未設置				
電力工程	161	59	9	9	15.25	242	111	12	10	9.01	未提報缺額				
電子工程	41	21	2	2	9.52	145	85	4	3	3.53	未設置				
資訊處理	356	194	21	14	7.22	515	333	16	16	4.80	未設置				
化學工程	未提報缺額					12	8	1	1	12.50	未設置				
食品衛生檢驗	69	44	1	1	2.27	未提報缺額					未設置				
衛生檢驗	4	1	1	0	0.00	未提報缺額					未設置				
環境檢驗	35	20	5	4	20.00	15	6	1	1	16.67	未設置				
測量製圖	261	174	50	42	24.14	257	153	30	27	17.65	未提報缺額				
交通技術	155	94	20	7	7.45	85	43	10	6	13.95	未設置				
衛生技術	379	221	18	14	6.33	236	148	14	6	4.05	未設置				
漁業技術	46	28	3	3	10.71	5	4	1	0	0.00	未設置				
養殖技術	未提報缺額					18	10	1	1	10.00	未設置				
海洋資源	19	7	1	1	14.29	未提報缺額					未設置				
畜牧技術	24	13	3	3	23.08	未提報缺額					未設置				
公職獸醫師	55	35	14	5	14.29	未設置					未設置				
工業工程	20	11	2	2	18.18	未設置					未設置				
工業安全	78	44	6	6	13.64	未提報缺額					未設置				
環保技術	227	151	26	26	17.22	164	93	19	5	5.38	未設置				
景觀	36	29	3	3	10.34	10	5	1	1	20.00	未設置				
總計	18290	10806	1109	923	8.54	17850	10984	705	597	5.44	14799	10592	251	253	2.39

附件 2 107 年地方特考錄取不足額類科統計表

等別	類科	不足額樣態	錄取分發區	報考人數	到考人數	需用名額	錄取人數	不足額數	不足額比例(%)	
三等	公職社會工作師		臺北市	92	62	5	5	0	0.00	
			臺中市	215	141	18	18	0	0.00	
			臺南市	53	36	6	6	0	0.00	
			高雄市	160	113	14	14	0	0.00	
			基宜區	41	22	3	3	0	0.00	
		未達 50 分	竹苗區	42	33	4	1	3	75.00	
		未達 50 分	彰投區	41	28	5	1	4	80.00	
		未達 50 分	雲嘉區	95	65	9	4	5	55.56	
		未達 50 分	屏東縣	35	17	4	1	3	75.00	
		未達 50 分	連江縣	2	2	1	0	1	100.00	
			小計			776	519	69	53	16
	土木工程			臺北市	149	93	20	20	0	0.00
		未達 50 分		新北市	171	108	64	41	23	35.94
				臺中市	192	122	31	31	0	0.00
				臺南市	58	34	6	6	0	0.00
				高雄市	105	67	11	11	0	0.00
				桃園市	102	70	29	29	0	0.00
				基宜區	31	17	7	7	0	0.00
		未達 50 分		竹苗區	40	25	14	6	8	57.14
		未達 50 分		彰投區	60	37	20	9	11	55.00
		未達 50 分		雲嘉區	77	53	24	16	8	33.33
		未達 50 分		屏東縣	28	16	7	3	4	57.14
		未達 50 分		花東區	49	35	22	6	16	72.73
		未達 50 分到考少於需用名額		澎湖縣	17	12	14	4	10	71.43
				連江縣	2	1	1	1	0	0.00
		小計			1081	690	270	190	80	29.63
	水利工程	未達 50 分		臺北市	14	6	3	2	1	33.33
				新北市	11	8	2	2	0	0.00
				臺中市	25	16	3	3	0	0.00
		未達 50 分		臺南市	20	11	3	2	1	33.33
				高雄市	12	8	1	1	0	0.00
				桃園市	7	6	1	1	0	0.00
				基宜區	4	4	1	1	0	0.00
未達 50 分			竹苗區	3	2	1	0	1	100.00	
			彰投區	2	2	1	1	0	0.00	
			雲嘉區	8	7	2	2	0	0.00	
			花東區	3	2	1	1	0	0.00	
		小計			109	72	19	16	3	15.79

等別	類科	不足額樣態	錄取分發區	報考人數	到考人數	需用名額	錄取人數	不足額數	不足額比例(%)
三等	建築工程		臺北市	24	16	4	4	0	0.00
		未達 50 分建築設計未達 50 分(6)	新北市	36	27	16	3	13	81.25
		未達 50 分	臺中市	45	25	14	7	7	50.00
		未達 50 分	臺南市	9	3	1	0	1	100.00
			高雄市	29	21	4	4	0	0.00
		未達 50 分	桃園市	23	17	11	4	7	63.64
		未達 50 分到考少於需用名額	基宜區	10	4	5	2	3	60.00
		未達 50 分	彰投區	8	6	2	0	2	100.00
			雲嘉區	3	2	1	1	0	0.00
			花東區	6	1	1	1	0	0.00
		未達 50 分	澎湖縣	1	1	1	0	1	100.00
		小計			194	123	60	26	34
	公職建築師	到考少於需用名額	臺北市	4	1	2	1	1	50.00
		無人報考	彰投區	0	0	6	0	6	100.00
		到考少於需用名額	雲嘉區	2	1	4	1	3	75.00
		小計		6	2	12	2	10	83.33
	機械工程		臺北市	64	27	8	8	0	0.00
		未達 50 分	新北市	8	4	2	1	1	50.00
			臺中市	27	14	2	2	0	0.00
			高雄市	32	14	4	4	0	0.00
		小計		131	59	16	15	1	6.25
	資訊處理		臺北市	228	118	9	9	0	0.00
		未達 50 分	新北市	97	61	9	4	5	55.56
		未達 50 分	花東區	28	13	2	1	1	50.00
		未達 50 分	連江縣	3	2	1	0	1	100.00
		小計		356	194	21	14	7	33.33
	衛生檢驗	未達 50 分	基宜區	4	1	1	0	1	100.00
		小計		4	1	1	0	1	100.00
	環境檢驗	未達 50 分	高雄市	14	8	2	1	1	50.00
			桃園市	14	7	2	2	0	0.00
			雲嘉區	7	5	1	1	0	0.00
		小計		35	20	5	4	1	20.00
	測量製圖		臺北市	20	7	1	1	0	0.00
		新北市	11	6	2	2	0	0.00	
未達 50 分		臺中市	17	11	4	1	3	75.00	
		臺南市	18	10	1	1	0	0.00	
		高雄市	33	24	5	5	0	0.00	
		桃園市	15	11	1	1	0	0.00	
		基宜區	14	10	4	4	0	0.00	

等別	類科	不足額樣態	錄取分發區	報考人數	到考人數	需用名額	錄取人數	不足額數	不足額比例(%)
三等	測量製圖		竹苗區	11	10	4	4	0	0.00
		未達50分	彰投區	36	26	8	6	2	25.00
			雲嘉區	42	32	9	9	0	0.00
		未達50分	屏東縣	11	7	5	2	3	60.00
			花東區	33	20	6	6	0	0.00
		小計			261	174	50	42	8
	交通技術	未達50分	臺北市	65	44	6	3	3	50.00
		未達50分	新北市	31	18	6	2	4	66.67
		未達50分	臺中市	43	24	5	2	3	60.00
		未達50分	基宜區	2	2	1	0	1	100.00
		未達50分	雲嘉區	12	4	1	0	1	100.00
		未達50分	金門縣	2	2	1	0	1	100.00
		小計			155	94	20	7	13
	衛生技術		臺北市	77	38	3	3	0	0.00
		未達50分	新北市	93	61	9	6	3	33.33
			高雄市	121	70	2	2	0	0.00
			彰投區	70	39	3	3	0	0.00
		未達50分	花東區	18	13	1	0	1	100.00
		小計			379	221	18	14	4
	公職獸醫師	未達50分到考少於需用名額	新北市	6	2	3	1	2	66.67
			臺中市	11	7	1	1	0	0.00
		未達50分	臺南市	11	8	2	0	2	100.00
			高雄市	7	4	1	1	0	0.00
		未達50分	桃園市	6	4	2	1	1	50.00
		未達50分	彰投區	4	2	1	0	1	100.00
		未達50分	雲嘉區	3	3	1	0	1	100.00
		未達50分	花東區	3	2	1	0	1	100.00
			金門縣	3	3	1	1	0	0.00
		無人到考	連江縣	1	0	1	0	1	100.00
	小計			55	35	14	5	9	64.29
	合計			3542	2204	575	388	187	32.52
四等	新聞(選試英文)		新北市	38	22	3	3	0	0.00
		未達50分	金門縣	4	3	1	0	1	100.00
			連江縣	3	2	1	1	0	0.00
		小計			45	27	5	4	1
	財稅行政		臺北市	336	190	10	10	0	0.00
		未達50分	新北市	39	23	2	1	1	50.00
			高雄市	160	111	2	2	0	0.00
			桃園市	140	83	4	4	0	0.00
			基宜區	29	18	2	2	0	0.00

等別	類科	不足額樣態	錄取分發區	報考人數	到考人數	需用名額	錄取人數	不足額數	不足額比例(%)
四等	財稅行政		竹苗區	70	39	2	2	0	0.00
			彰投區	184	127	2	2	0	0.00
			花東區	42	25	1	1	0	0.00
			澎湖縣	27	16	1	1	0	0.00
			小計		1027	632	26	25	1
	環保行政	未達50分	新北市	53	26	3	0	3	100.00
		未達50分	桃園市	30	16	3	2	1	33.33
			彰投區	32	18	1	1	0	0.00
		未達50分	澎湖縣	18	8	2	0	2	100.00
		未達50分	連江縣	6	2	1	0	1	100.00
			小計		139	70	10	3	7
	地政		臺北市	69	39	2	2	0	0.00
			新北市	93	42	7	7	0	0.00
			臺中市	146	72	3	3	0	0.00
			臺南市	92	42	3	3	0	0.00
			桃園市	113	54	4	4	0	0.00
		未達50分	竹苗區	19	9	2	1	1	50.00
			雲嘉區	107	57	3	3	0	0.00
		未達50分	花東區	70	43	4	2	2	50.00
		未達50分	連江縣	3	1	1	0	1	100.00
			小計		712	359	29	25	4
	土木工程	未達50分	臺北市	51	36	16	10	6	37.50
		未達50分	新北市	101	49	21	17	4	19.05
			臺中市	109	67	12	12	0	0.00
			臺南市	46	26	5	5	0	0.00
			高雄市	86	52	6	6	0	0.00
		未達50分	桃園市	73	39	14	11	3	21.43
		未達50分	基宜區	30	14	3	2	1	33.33
		未達50分	竹苗區	35	17	4	1	3	75.00
			彰投區	36	28	2	2	0	0.00
			雲嘉區	60	34	5	5	0	0.00
		未達50分	屏東縣	31	25	8	2	6	75.00
		未達50分	花東區	31	19	4	1	3	75.00
		未達50分	澎湖縣	11	8	6	3	3	50.00
			金門縣	16	11	2	2	0	0.00
		未達50分到考少於需用名額	連江縣	10	4	5	1	4	80.00
		小計		726	429	113	80	33	29.20
	水利工程	未達50分	臺北市	12	9	3	1	2	66.67
		未達50分	新北市	11	5	4	0	4	100.00
		未達50分	高雄市	8	6	1	0	1	100.00



等別	類科	不足額樣態	錄取分發區	報考人數	到考人數	需用名額	錄取人數	不足額數	不足額比例(%)
四等	水利工程	未達50分	桃園市	2	1	1	0	1	100.00
		未達50分	基宜區	2	2	2	0	2	100.00
			彰投區	8	5	1	1	0	0.00
		未達50分	雲嘉區	8	6	1	0	1	100.00
		小計			51	34	13	2	11
	建築工程	未達50分到考少於需用名額	臺北市	6	4	5	0	5	100.00
		未達50分	新北市	17	9	8	0	8	100.00
		未達50分	臺中市	18	6	2	0	2	100.00
		未達50分	高雄市	7	3	3	0	3	100.00
		未達50分	桃園市	13	5	4	1	3	75.00
		未達50分	基宜區	10	7	1	0	1	100.00
		未達50分	竹苗區	4	1	1	0	1	100.00
		無人報考	連江縣	0	0	1	0	1	100.00
		小計			75	35	25	1	24
	機械工程		臺北市	69	36	3	3	0	0.00
			臺中市	64	41	3	3	0	0.00
		未達50分	彰投區	15	6	1	0	1	100.00
		小計			148	83	7	6	1
	電力工程		臺北市	55	31	3	3	0	0.00
		未達50分	新北市	40	15	3	1	2	66.67
			高雄市	112	51	4	4	0	0.00
			桃園市	35	14	2	2	0	0.00
		小計			242	111	12	10	2
	電子工程	未達50分	臺北市	54	25	2	1	1	50.00
			桃園市	39	20	1	1	0	0.00
			雲嘉區	52	40	1	1	0	0.00
		小計			145	85	4	3	1
	測量製圖		臺北市	16	10	2	2	0	0.00
		未達50分	新北市	9	3	1	0	1	100.00
			臺中市	13	9	2	2	0	0.00
			高雄市	34	24	3	3	0	0.00
			桃園市	36	21	4	4	0	0.00
			基宜區	18	12	3	3	0	0.00
			竹苗區	8	6	1	1	0	0.00
			彰投區	33	18	4	4	0	0.00
			雲嘉區	15	7	1	1	0	0.00
			屏東縣	34	19	4	4	0	0.00
		未達50分	花東區	38	22	4	2	2	50.00
			澎湖縣	3	2	1	1	0	0.00
		小計			257	153	30	27	3

等別	類科	不足額樣態	錄取分發區	報考人數	到考人數	需用名額	錄取人數	不足額數	不足額比例(%)	
四等	交通技術		臺北市	16	8	1	1	0	0.00	
		未達50分	新北市	6	2	1	0	1	100.00	
			臺中市	56	30	5	5	0	0.00	
		未達50分	金門縣	4	2	1	0	1	100.00	
		未達50分到考少於需用名額	連江縣	3	1	2	0	2	100.00	
		小計			85	43	10	6	4	40.00
	衛生技術		臺北市	31	19	2	2	0	0.00	
			新北市	20	13	2	2	0	0.00	
			臺中市	42	29	1	1	0	0.00	
		未達50分	高雄市	52	27	2	0	2	100.00	
		未達50分	桃園市	24	11	2	0	2	100.00	
		未達50分	雲嘉區	67	49	5	1	4	80.00	
		小計			236	148	14	6	8	57.14
	漁業技術	未達50分	澎湖縣	5	4	1	0	1	100.00	
		小計			5	4	1	0	1	100.00
	環保技術	未達50分	臺北市	19	10	4	1	3	75.00	
		未達50分	新北市	9	2	2	1	1	50.00	
		未達50分	臺中市	35	25	2	1	1	50.00	
			高雄市	30	18	1	1	0	0.00	
		未達50分	桃園市	18	10	4	0	4	100.00	
			基宜區	11	4	1	1	0	0.00	
		未達50分	竹苗區	11	5	1	0	1	100.00	
		未達50分	雲嘉區	13	9	1	0	1	100.00	
		未達50分	屏東縣	13	7	2	0	2	100.00	
		未達50分	連江縣	5	3	1	0	1	100.00	
		小計			164	93	19	5	14	73.68
	合計				4057	2306	318	203	115	36.16
	總計				7599	4510	893	591	302	33.82

附件 3 105-107 年地方特考各錄取分發區報考及錄取人數統計表

等級	人數	年度	錄取分發區														總計	
			臺北市	新北市	桃園市	臺中市	臺南市	高雄市	基宜區	竹苗區	彰投區	雲嘉區	屏東縣	花東區	澎湖縣	金門縣		連江縣
三等	報考人數	105	4476	3021	1680	2854	1186	2898	585	1042	1174	1472	681	790	179	126	44	22208
		106	3983	3167	1195	3465	1195	2326	338	554	441	1188	452	755	243	171	160	19633
		107	3847	3008	987	2689	1111	2148	523	620	723	1363	334	620	103	137	77	18290
	到考人數	105	2605	1816	1018	1799	715	1864	352	624	722	968	450	483	129	82	26	13653
		106	2360	1811	737	2099	710	1467	215	325	289	764	283	473	173	106	99	11911
		107	2160	1737	613	1576	679	1322	321	372	435	837	187	377	62	81	47	10806
	需用名額	105	183	246	109	97	41	77	48	60	52	96	30	73	26	14	4	1156
		106	140	209	73	139	41	84	42	50	41	83	21	77	34	17	13	1064
		107	168	235	79	133	47	86	41	47	60	83	27	62	23	9	9	1109
	錄取人數	105	161	184	83	94	41	76	30	40	30	75	19	45	16	8	4	906
		106	137	158	52	136	41	69	22	28	23	60	16	52	22	16	8	840
		107	163	184	71	120	43	85	37	35	34	65	17	43	12	8	6	923
	不足額人數	105	22	63	26	5	0	1	18	20	22	22	11	28	10	6	0	254
		106	3	52	21	3	0	15	20	22	18	23	5	25	13	1	5	226
		107	5	51	8	13	4	1	5	12	26	18	10	19	11	1	3	187
報考小計		12306	9196	3862	9008	3492	7372	1446	2216	2338	4023	1467	2165	525	434	281	60131	
到考小計		7125	5364	2368	5474	2104	4653	888	1321	1446	2569	920	1333	364	269	172	36370	
需用小計		491	690	261	369	129	247	131	157	153	262	78	212	83	40	26	3329	
錄取小計		461	526	206	350	125	230	89	103	87	200	52	140	50	32	18	2669	
不足額小計		30	166	55	21	4	17	43	54	66	63	26	72	34	8	8	667	
四等	報考人數	105	3691	2658	1953	1932	1522	2500	949	861	551	1262	383	529	179	268	76	19314
		106	3387	2189	1574	2602	809	2784	736	603	785	581	325	1071	196	325	69	18036
		107	3307	1962	1788	2793	1227	1500	1038	372	949	993	546	832	208	179	156	17850
	到考人數	105	2375	1734	1284	1300	1029	1719	520	567	377	898	254	364	126	193	43	12783
		106	2048	1400	949	1708	555	1907	474	409	523	381	222	668	146	220	38	11648
		107	2004	1144	1092	1699	712	973	597	222	615	675	382	526	141	114	88	10984
	需用名額	105	166	128	87	33	33	42	38	39	18	56	15	30	10	12	8	715
		106	142	117	50	65	22	59	38	28	23	32	12	52	14	23	17	694
		107	135	130	76	60	28	35	46	22	26	33	22	36	21	12	23	705
	錄取人數	105	144	115	69	34	33	41	30	35	16	55	12	28	7	9	5	633
		106	138	106	44	60	22	61	32	25	21	34	12	44	13	21	6	639
		107	119	106	63	57	28	29	43	16	26	27	14	31	15	10	13	597
	不足額人數	105	23	14	19	0	0	3	8	4	2	2	3	2	3	3	3	89
		106	5	15	6	5	0	0	6	3	2	0	0	9	2	2	11	66
		107	17	25	14	3	0	6	4	6	1	6	8	7	6	2	10	115
報考小計		10385	6809	5315	7327	3558	6784	2723	1836	2285	2836	1254	2432	583	772	301	55200	
到考小計		6427	4278	3325	4707	2296	4599	1591	1198	1515	1954	858	1558	413	527	169	35415	
需用小計		443	375	213	158	83	136	122	89	67	121	49	118	45	47	48	2114	
錄取小計		401	327	176	151	83	131	105	76	63	116	38	103	35	40	24	1869	
不足額小計		45	54	39	8	0	9	18	13	5	8	11	18	11	7	24	270	

等級	人數	年度	錄取分發區															總計
			臺北市	新北市	桃園市	臺中市	臺南市	高雄市	基宜區	竹苗區	彰投區	雲嘉區	屏東縣	花東區	澎湖縣	金門縣	連江縣	
五等	報考人數	105	4236	1917	1128	3062	1434	2052	613	605	1249	1396	538	1141	157	70	27	19625
		106	4162	1654	839	2322	1346	1674	322	754	759	1437	319	828	90	226		16732
		107	3426	1602	1021	2308	1136	1318	298	598	1088	784	240	688	86	206		14799
	到考人數	105	3004	1374	840	2309	1112	1535	420	448	934	1067	411	800	122	48	21	14445
		106	2953	1176	611	1736	1021	1289	225	558	583	1088	234	570	73	184		12301
		107	2425	1097	728	1702	855	957	183	423	790	587	165	459	67	154		10592
	需用名額	105	81	47	18	18	10	8	9	8	11	13	7	22	2	1	1	256
		106	107	51	14	13	17	5	10	15	9	20	4	24	1	4		294
		107	80	55	21	22	8	2	7	8	15	10	3	12	3	5		251
	錄取人數	105	83	47	18	18	10	8	9	8	11	14	7	22	2	1	1	259
		106	108	51	14	13	17	5	10	15	9	21	4	24	1	4		296
		107	80	55	22	22	8	2	7	8	16	10	3	12	3	5		253
	不足額人數	105	0	0	0	0	0	0	0	0	0	0	0	0	0	0	0	0
		106	0	0	0	0	0	0	0	0	0	0	0	0	0	0	0	0
		107	0	0	0	0	0	0	0	0	0	0	0	0	0	0	0	0
報考小計		11824	5173	2988	7692	3916	5044	1233	1957	3096	3617	1097	2657	333	502	27	51156	
到考小計		8382	3647	2179	5747	2988	3781	828	1429	2307	2742	810	1829	262	386	21	37338	
需用小計		268	153	53	53	35	15	26	31	35	43	14	58	6	10	1	801	
錄取小計		271	153	54	53	35	15	26	31	36	45	14	58	6	10	1	808	
不足額小計		0	0	0	0	0	0	0	0	0	0	0	0	0	0	0	0	
總計	報考人數	34515	21178	12165	24027	10966	19200	5402	6009	7719	10476	3818	7254	1441	1708	609	166487	
	全到人數	21934	13289	7872	15928	7388	13033	3307	3948	5268	7265	2588	4720	1039	1182	362	109123	
	需用名額	1202	1218	527	580	247	398	279	277	255	426	141	388	134	97	75	6244	
	錄取人數	1133	1006	436	554	243	376	220	210	186	361	104	301	91	82	43	5346	
	不足額人數	75	220	94	29	4	26	61	67	71	71	37	90	45	15	32	937	