

中華民國 100 年

考選

2011
Examination
Statistics

統計



中華民國 100 年

考 選 統 計

EXAMINATION STATISTICS

REPUBLIC OF CHINA

2011

考 選 部

中華民國 101 年 5 月

Ministry of Examination

May 2012

編輯說明

- 一、編印目的：本年報編印之目的，在於顯示本部辦理國家考試之執行成果，以爲研擬考選政策之重要參考。
- 二、年報內容：本年報內容包括提要分析及統計表兩部分，各部分又分總論、公務人員考試、專門職業及技術人員考試等篇章。
- 三、資料來源：本年報係根據本部辦理國家考試業務所建之試務資料檔，應考人填寫之報名資料，以及各業務單位提供之典試或主試委員會會議紀錄、典試暨試務辦理經過等資料彙編而成；如其試務委託用人機關自行辦理者，則係根據委託機關呈報本部之相關資料彙整。
- 四、資料期間：本年報所稱「年」係指曆年；100年資料係指100年1月1日起至12月31日止舉辦之考試，惟當年原核定且已完成報名作業之考試，因故延至次年舉辦者，爲便於資料彙整，仍列入原核定之年統計。
- 五、計數單位：本年報各表計數除表3以「個」爲單位外，餘均以「人」爲單位，惟因應考人可重複報考各項考試，致各項考試當年彙總表及歷年表之人數統計實爲「人次」累計。
- 六、符號定義：本年報所用符號「—」表示無數值；「…」表示數值不明；「0」表示數值不及半單位。
- 七、本年報部分數值，受尾數四捨五入進位影響，合計數或有微差，不予調整。
- 八、本年報因部分統計資料須配合考試全程辦理完成後，始能彙整產生，致編製時間迫促，如有疏漏之處，敬祈惠予指正是幸。

Editor's Foreword

1. Purpose of Publication: This year's compilation of examination statistics is published for the purpose of documenting the results of the Ministry of Examination's implementation of the national examinations; moreover it serves as an important reference in the formulation of examination policy.
2. Annual Report Contents: Analytical Summaries and Statistical Tables, each in 3 parts: Introduction, Civil Service Examinations, Professional & Technical Examinations.
3. Source of Data: This year's report is based on the materials compiled by the Ministry of Examination in the process of administering the national examinations, on the information provided in the candidates' applications for examination registration, and on data provided by many departments that is prepared in the process of producing the agenda, minutes, and records of the Boards of Examiners or Committees of Examiners which are convened for each examination. If the Ministry of Examination has delegated the holding of the examination to an employing agency, the compilation of data is based on the report on the examination and the related materials submitted by the agency to the Ministry of Examination for archiving.
4. Period of the Data: In this year's report the term "year" refers to the calendar year. Data for the year 2011 encompasses examinations beginning from January 1, 2011 and ending before December 31, 2011, with the exception that for examinations that have been approved to be held and for which registration application is complete, but for which the holding of the examination is scheduled for the following year, the data for the examinations are included in the year of approval.
5. Statistical Units: with the exception of Table 3, which lists "single items" as units, all statistical tables included in this Annual Report use "individual persons" as the basic unit. However, as examination candidates may take more than one test, summary tables and year-by-year tables for assorted testing subjects were compiled using "individual tests" for "number of persons."
6. Definition of Symbols: A dash (–) indicates there is no data; an ellipsis (...) indicates the data is unclear; a zero (0) indicates the data is less than half a unit.
7. For some tables in this year's report, because of decimal rounding there may be a slight discrepancy between the total given at the bottom of a column and a re-totaling of the items in the column.
8. Since the compilation of the year's report can only be finalized when all examinations carried over to the next year have been completed, there has been some haste in final preparations; readers are welcome to advise us of any oversights in this report.

目 錄

壹、提要分析

一、考選部組織與職掌	3
二、現行國家考試體系	4
三、100年各種考試辦理情形	5
四、公務人員考試	9
(一) 公務人員高等考試	9
(二) 公務人員普通考試	12
(三) 公務人員初等考試	14
(四) 公務人員特種考試	16
(五) 公務人員升官等、升資考試	19
(六) 軍人轉任公職考試	21
五、專門職業及技術人員考試	22
(一) 專門職業及技術人員高等考試	23
(二) 專門職業及技術人員普通考試	25
(三) 專門職業及技術人員特種考試	27

貳、統計表

一、總表	31
表 1 各種考試暨檢覈報考人數按年分	32
表 2 各種考試錄取或及格人數按年分	34
表 3 各種考試類科數按年分	38
表 4 100年各種考試統計分析	40
二、公務人員考試	

Contents

Part I : Summary Analysis

1. Organization and Functions of the Ministry of Examination	3
2. The National Examinations System	4
3. Summary of All Examinations in 2011	5
4. Civil Service Examinations	9
(1) Civil Service Senior Examinations	9
(2) Civil Service Junior Examinations	12
(3) Civil Service Elementary Examinations	14
(4) Civil Service Special Examinations	16
(5) Civil Service Rank Promotion Examinations	19
(6) Examinations for Military Personnel Transferring to Civil Service	21
5. Examinations for Professionals and Technical Personnel	22
(1) Senior Examinations for Professional and Technical Personnel	23
(2) Junior Examinations for Professional and Technical Personnel	25
(3) Special Examinations for Professional and Technical Personnel	27

Part II: Statistical Tables

1. General Table	31
Table 1 Candidates Registering for All Examinations, by Year	32
Table 2 Candidates Qualifying in All Examinations, by Year	34
Table 3 Numbers of Categories in All Examinations, by Year	38
Table 4 Statistical Analysis of All Examinations, 2011	40
2. Civil Service Examinations	

(一)公務人員高等考試	65
表 5 公務人員高等考試報考人數暨錄取或及格率按年分	67
表 6 近 5 年公務人員高等考試報考人數暨錄取或及格率按類科分	74
表 7 100 年公務人員高等考試報考人數暨錄取或及格率按類科分	90
表 8 100 年公務人員高等考試錄取或及格人員年齡按類科分	102
表 9 100 年公務人員高等考試錄取或及格人員教育程度按類科分	114
表 10 公務人員高等考試錄取或及格人員教育程度按年分	121
(二)公務人員普通考試	123
表 11 公務人員普通考試報考人數暨錄取或及格率按年分	125
表 12 近 5 年公務人員普通考試報考人數暨錄取或及格率按類科分	128
表 13 100 年公務人員普通考試報考人數暨錄取或及格率按類科分	134
表 14 100 年公務人員普通考試錄取或及格人員年齡按類科分	138
表 15 100 年公務人員普通考試錄取或及格人員教育程度按類科分	142
表 16 公務人員普通考試錄取或及格人員教育程度按年分	145
(三)公務人員初等考試	147
表 17 公務人員初等考試報考人數暨錄取或及格率按年分	148
表 18 近 5 年公務人員初等考試報考人數暨錄取或及格率按類科分	150
表 19 100 年公務人員初等考試報考人數暨錄取或及格率按類科分	152
表 20 100 年公務人員初等考試錄取或及格人員年齡按類科分	154
表 21 100 年公務人員初等考試錄取或及格人員教育程度按類科分	156
表 22 公務人員初等考試錄取或及格人員教育程度按年分	157
(四)公務人員特種考試	159
表 23 公務人員特種考試報考人數暨錄取或及格率按年分	161
表 24 公務人員特種考試報考人數暨錄取或及格率按年及考試性質分	162
表 25 近 5 年公務人員特種考試報考人數暨錄取或及格率按考試名稱分	178

(1) Civil Service Senior Examinations	65
Table 5 Civil Service Senior Examinations - Registrations & Qualification Rates, by Year . . .	67
Table 6 Civil Service Senior Examinations - Registrations & Qualification Rates, by Category, last 5 years	74
Table 7 Civil Service Senior Examinations - Registrations & Qualification Rates, by Category, 2011	90
Table 8 Civil Service Senior Examinations - Age of Qualifying Examinees, by Category, 2011	102
Table 9 Civil Service Senior Examinations - Education Level of Qualifying Examinees, by Category, 2011	114
Table 10 Civil Service Senior Examinations - Education Level of Qualifying Examinees, by Year	121
(2) Civil Service Junior Examinations	123
Table 11 Civil Service Junior Examinations - Registrations & Qualification Rates, by Year . .	125
Table 12 Civil Service Junior Examinations - Registrations & Qualification Rates, by Category, last 5 years	128
Table 13 Civil Service Junior Examinations - Registrations & Qualification Rates, by Category, 2011	134
Table 14 Civil Service Junior Examinations - Age of Qualifying Examinees, by Category, 2011	138
Table 15 Civil Service Junior Examinations - Education Level of Qualifying Examinees, by Category, 2011	142
Table 16 Civil Service Junior Examinations - Education Level of Qualifying Examinees, by Year	145
(3) Civil Service Elementary Examinations	147
Table 17 Civil Service Elementary Examinations - Registrations & Qualification Rates, by Year	148
Table 18 Civil Service Elementary Examinations - Registrations & Qualification Rates, by Category, last 5 years	150
Table 19 Civil Service Elementary Examinations - Registrations & Qualification Rates, by Category, 2011	152
Table 20 Civil Service Elementary Examinations - Age of Qualifying Examinees, by Category, 2011	154
Table 21 Civil Service Elementary Examinations - Education Level of Qualifying Examinees, by Category, 2011	156
Table 22 Civil Service Elementary Examinations - Education Level of Qualifying Examinees, by Year	157
(4) Civil Service Special Examinations	159
Table 23 Civil Service Special Examinations- Registrations & Qualification Rates, by Year . .	161
Table 24 Civil Service Special Examinations- Registrations & Qualification Rates, by Year and Nature of Examination	162
Table 25 Civil Service Special Examinations - Registrations & Qualification Rates, by Examination Name, last 5 years	178

表 26	100 年公務人員特種考試報考人數暨錄取或及格率按類科分	186
表 27	100 年公務人員特種考試錄取或及格人員年齡按類科分	236
表 28	100 年公務人員特種考試錄取或及格人員教育程度按類科分	286
(五) 公務人員升官等、升資考試		311
表 29	公務人員升官等、升資考試報考人數暨錄取或及格率按年分	313
表 30	公務人員升官等、升資考試報考人數暨錄取或及格率按年及考試性質分	314
表 31	近 5 年公務人員升官等、升資考試報考人數暨錄取或及格率按考試名稱分	322
表 32	100 年公務人員升官等、升資考試報考人數暨錄取或及格率按類科分	324
(六) 軍人轉任公職考試		347
表 33	國軍上校以上軍官轉任公務人員考試報考人數暨錄取或及格率按年分	348
表 34	100 年國軍上校以上軍官轉任公務人員考試報考人數暨錄取或及格率 按類科分	349
表 35	100 年國軍上校以上軍官轉任公務人員考試錄取或及格人員年齡按類科分	350
表 36	100 年國軍上校以上軍官轉任公務人員考試錄取或及格人員教育程度 按類科分	352
 三、專門職業及技術人員考試		
(一) 專門職業及技術人員高等考試		355
表 37	專門職業及技術人員高等考試報考人數暨錄取或及格率按年分	357
表 38	近 5 年專門職業及技術人員高等考試報考人數暨錄取或及格率按類科分	358
表 39	100 年專門職業及技術人員高等考試報考人數暨錄取或及格率按類科分	366
表 40	100 年專門職業及技術人員高等考試錄取或及格人員年齡按類科分	380
表 41	100 年專門職業及技術人員高等考試錄取或及格人員教育程度按類科分	394
表 42	專門職業及技術人員高等考試科別及合格制報考人數暨錄取或及格率 按年分	401
(二) 專門職業及技術人員普通考試		403
表 43	專門職業及技術人員普通考試報考人數暨錄取或及格率按年分	405

Table 26	Civil Service Special Examinations - Registrations & Qualification Rates, by Category, 2011	186
Table 27	Civil Service Special Examinations - Age of Qualifying Examinees, by Category, 2011	236
Table 28	Civil Service Special Examinations - Education Level of Qualifying Examinees, by Category, 2011	286
(5) Civil Service Rank Promotion Examinations		311
Table 29	Civil Service Rank Promotion Examinations - Registrations & Qualification Rates, by Year	313
Table 30	Civil Service Rank Promotion Examinations - Registrations & Qualification Rates, by Year and Nature of Examination	314
Table 31	Civil Service Rank Promotion Examinations - Registrations & Qualification Rates, by Examination Name, last 5 years	322
Table 32	Civil Service Rank Promotion Examinations - Registrations & Qualification Rates, by Category, 2011	324
(6) Examinations for Military Personnel Transferring to Civil Service		347
Table 33	Examinations for Military Colonels and Higher Ranks Transferring to the Civil Service - Registrations & Qualification Rates, by Year	348
Table 34	Examinations for Military Colonels and Higher Ranks Transferring to the Civil Service - Registrations & Qualification Rates, by Category, 2011	349
Table 35	Examinations for Military Colonels and Higher Ranks Transferring to the Civil Service - Age of Qualifying Examinees, by Category, 2011	350
Table 36	Examinations for Military Colonels and Higher Ranks Transferring to the Civil Service - Education Level of Qualifying Examinees, by Category, 2011	352

3. Examinations for Professionals and Technical Personnel

(1) Senior Examinations for Professional and Technical Personnel		355
Table 37	Senior Examinations for Professional and Technical Personnel - Registrations & Qualification Rates, by Year	357
Table 38	Senior Examinations for Professional and Technical Personnel - Registrations & Qualification Rates, by Category, last 5 years	358
Table 39	Senior Examinations for Professional and Technical Personnel - Registrations & Qualification Rates, by Category, 2011	366
Table 40	Senior Examinations for Professional and Technical Personnel - Age of Qualifying Examinees, by Category, 2011	380
Table 41	Senior Examinations for Professional and Technical Personnel - Education Level of Qualifying Examinees, by Category, 2011	394
Table 42	Senior Examinations for Professional and Technical Personnel - Registrations & Qualification Rates where pass is required in each subject, by Year	401
(2) Junior Examinations for Professional and Technical Personnel		403
Table 43	Junior Examinations for Professional and Technical Personnel - Registrations & Qualification Rates, by Year	405

表 44	近 5 年專門職業及技術人員普通考試報考人數暨錄取或及格率按類科分	·406
表 45	100 年專門職業及技術人員普通考試報考人數暨錄取或及格率按類科分	·410
表 46	100 年專門職業及技術人員普通考試錄取或及格人員年齡按類科分	·416
表 47	100 年專門職業及技術人員普通考試錄取或及格人員教育程度按類科分	·422
(三) 專門職業及技術人員特種考試		·425
表 48	專門職業及技術人員特種考試報考人數暨錄取或及格率按年分	·427
表 49	專門職業及技術人員特種考試報考人數暨錄取或及格率按年及考試 性質分	·428
表 50	近 5 年專門職業及技術人員特種考試報考人數暨錄取或及格率按考試 名稱分	·440
表 51	100 年專門職業及技術人員特種考試報考人數暨錄取或及格率按類科分	·442
表 52	100 年專門職業及技術人員特種考試錄取或及格人員年齡按類科分	·446
表 53	100 年專門職業及技術人員特種考試錄取或及格人員教育程度按類科分	·450
(四) 專門職業及技術人員全部科目免試		·453
表 54	專門職業及技術人員全部科目免試及格人數按類科分	·454

Table 44	Junior Examinations for Professional and Technical Personnel - Registrations & Qualification Rates, by Category, last 5 years	406
Table 45	Junior Examinations for Professional and Technical Personnel - Registrations & Qualification Rates, by Category, 2011	410
Table 46	Junior Examinations for Professional and Technical Personnel - Age of Qualifying Examinees, by Category, 2011	416
Table 47	Junior Examinations for Professional and Technical Personnel - Education Level of Qualifying Examinees, by Category, 2011	422
(3)Special Examinations for Professional and Technical Personnel		425
Table 48	Special Examinations for Professional and Technical Personnel - Registrations & Qualification Rates, by Year	427
Table 49	Special Examinations for Professional and Technical Personnel - Registrations & Qualification Rates, by Year and Nature of Examination	428
Table 50	Special Examinations for Professional and Technical Personnel - Registrations & Qualification Rates, by Examination Name, last 5 years	440
Table 51	Special Examinations for Professional and Technical Personnel - Registrations & Qualification Rates, by Category, 2011	442
Table 52	Special Examinations for Professional and Technical Personnel - Age of Qualifying Examinees, by Category, 2011	446
Table 53	Special Examinations for Professional and Technical Personnel - Education Level of Qualifying Examinees, by Category, 2011	450
(4)Professional and Technical Personnel for Exemption from all Test Subjects in the Examination		453
Table 54	Professional and Technical Personnel for Exemption from all Test Subjects in the Examination – Qualifying Examinees, by Category	454

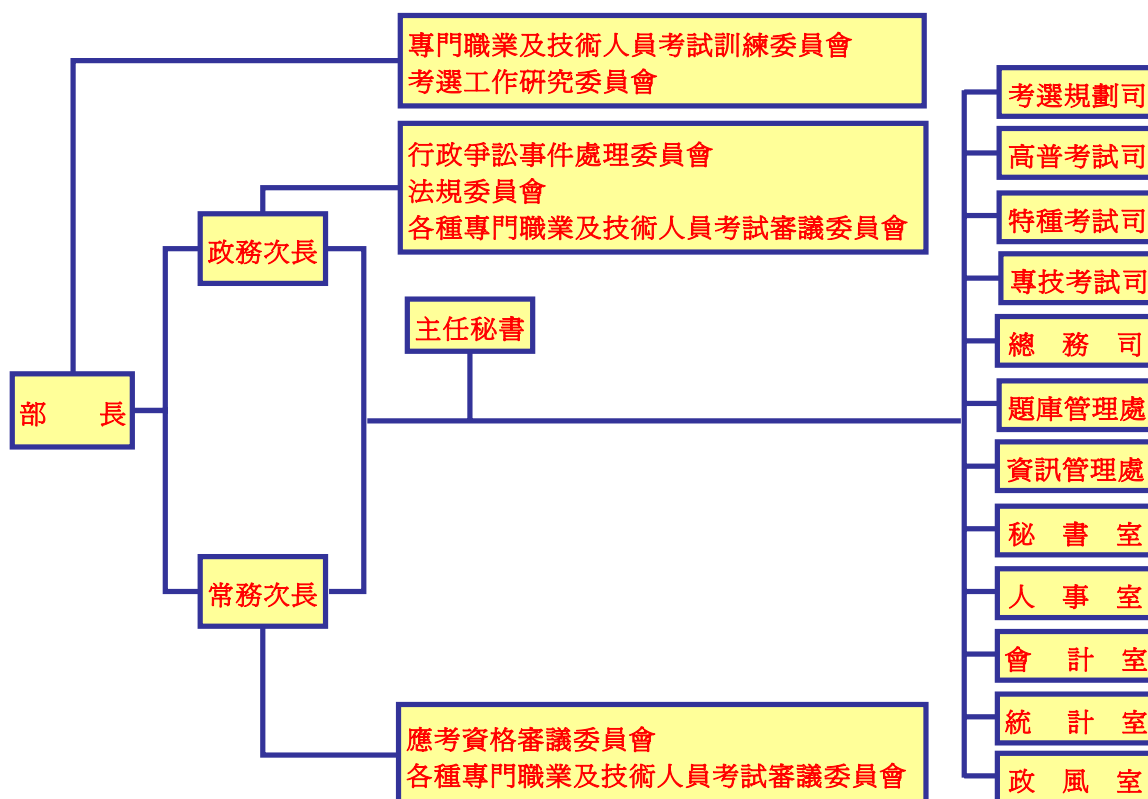
壹、提要分析

I . Summary Analysis

一、 考選部組織與職掌

民國 83 年 11 月 23 日總統令修正公布考選部組織法，考選部處務規程亦先後歷經多次修正，針對各司處室之職掌及處理業務之程序分別規定；依目前之組織法與處務規程規定，考選部設考選規劃司、高普考試司、特種考試司、專技考試司、總務司、題庫管理處、資訊管理處、秘書室、人事室、會計室、統計室、政風室等 12 個單位；此外，為因應各種業務或特殊需要，依法設置各種委員會。考選部依法掌理全國考選行政事宜，其職掌包括：考選政策、制度、法規之規劃及研擬、辦理國家考試、建立題庫、試務工作資訊處理等業務。

圖 1 考選部組織系統



二、 現行國家考試體系

現行國家考試體系分為下列二大類別：

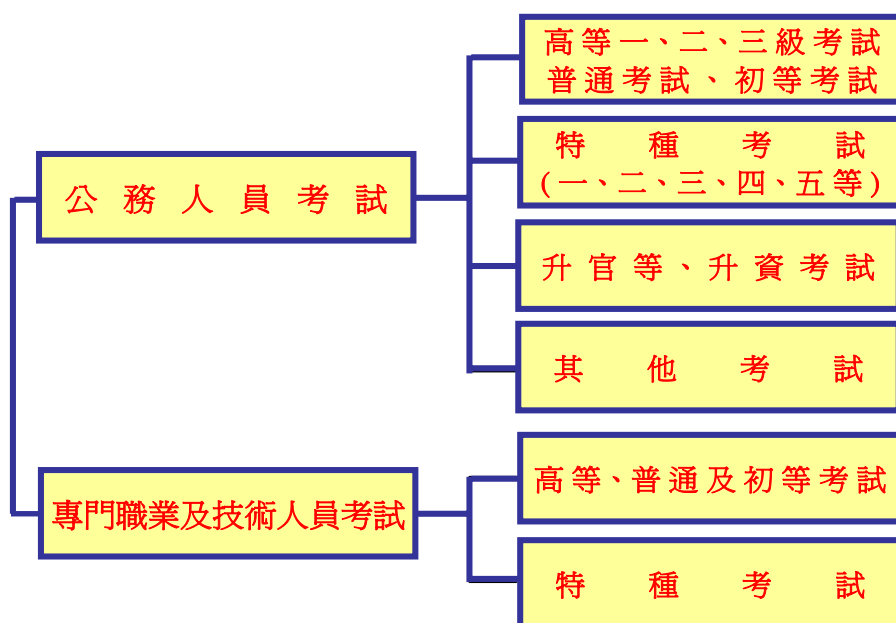
1、公務人員考試

公務人員考試可分為初任人員考試、現職公務人員升官等考試兩大類。初任人員考試又可分為二類，首先為居於主流地位之高等考試、普通考試、初等考試三等，高等考試又分一、二、三級；其次為特種考試分一、二、三、四、五等。而公務人員升官等考試目的在使現職人員經由考試取得升任高一官等之任用資格，分簡任及薦任二官等考試；除中央暨地方機關公務人員升官等考試外，關務人員、警察人員、交通事業人員亦分別設有升官等、升資考試。另軍人轉任公務人員考試則列入其他考試。

2、專門職業及技術人員考試

依專門職業及技術人員考試法規定，所謂專門職業及技術人員，係指依法規應經考試及格領有證書始能執業之人員。而專門職業及技術人員考試分為二類，一為高等考試、普通考試、初等考試三等；其次為特種考試，其分等比照高等考試、普通考試、初等考試三等。

圖 2 國家考試體系

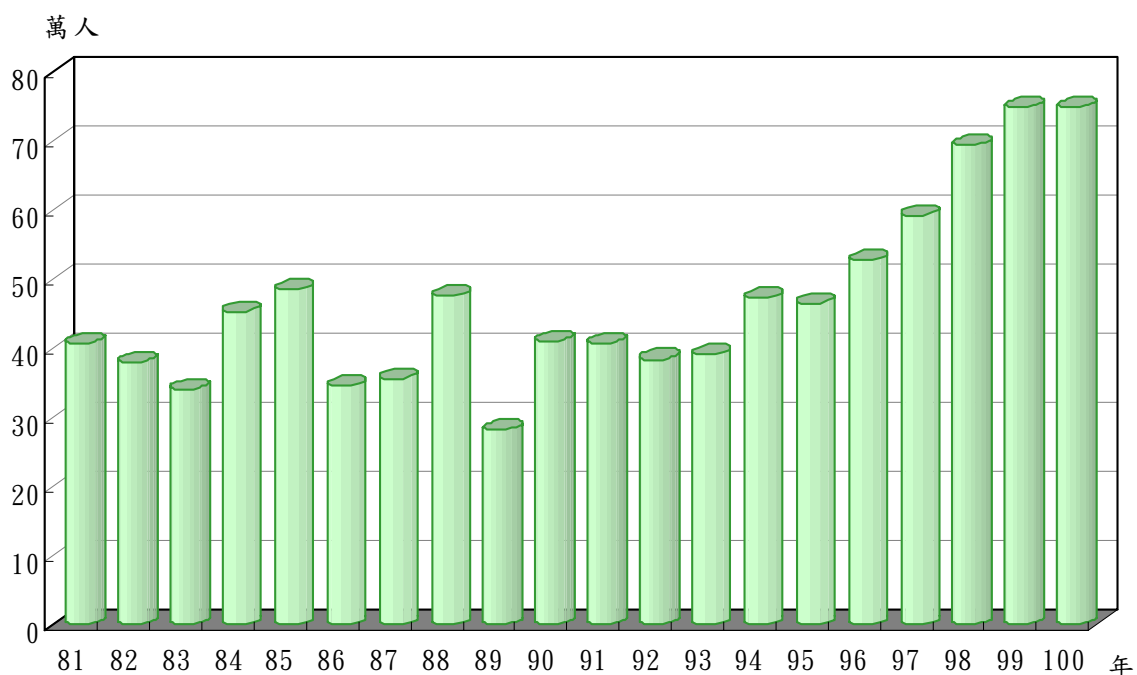


三、 100 年各種考試辦理情形

民國 100 年各種考試報考人數共 749,000 人，較去年略減 54 人，其中公務人員考試報考 510,114 人，較去年減少 26,689 人，或減 4.97%，而專門職業及技術人員考試報考 238,886 人，則較去年增加 26,635 人，或增 12.55%。100 年各種考試辦理經過，詳見附表 1。

民國 100 年報考人數 749,000 人，其中公務人員考試 510,114 人占 68.11%，專門職業及技術人員考試 238,886 人占 31.89%。到考人數 532,587 人，到考率 71.11%。錄取或及格人數 62,036 人，錄取或及格率 11.65%，其中公務人員考試錄取或及格 16,607 人，錄取或及格率 4.77%；專門職業及技術人員考試錄取或及格 45,429 人，錄取或及格率 24.65%。錄取或及格人員中，男性 25,524 人占 41.14%，女性 36,512 人占 58.86 %；平均年齡 30.48 歲； 88.39%具專科以上學歷。

圖 3 歷年各種考試報考人數統計



附表 1 100 年各種考試辦理經過

考試名稱別	典(主)試 委員長或 主任委員	監試委員	各種日期			
			公告	報名首日	考試起訖	榜示
公務人員考試						
公務人員高普初考試						
公務人員高等考試一級暨二級考試	關 中	沈美真	100. 7. 8	100. 7. 19	100.10. 1 -10. 2 100.11.26 100.12.17	100.11.30 100.12.21
公務人員高等考試三級考試	黃富源	黃煌雄等9人	100. 3.25	100. 4. 6	100. 7.14-7.18	100. 9.23
公務人員普通考試	黃富源	黃煌雄等9人	100. 3.25	100. 4. 6	100. 7.14-7.18	100. 9.23
公務人員初等考試	高永光	洪昭男等7人	99.10.22	99.10.29	100. 1.22-1.23	100. 3.15
公務人員特種考試						
地方政府公務人員考試	邱聰智	李復甸等12人	100. 8.26	100. 9.14	100.12.24-12.26	101. 3. 6
海岸巡防人員考試	蔡良文	陳永祥等3人	100. 1.14	100. 1.19	100. 4. 9 - 4.10 100. 6.18	100. 5. 25 100. 6.22
關務人員考試	蔡良文	陳永祥等3人	100. 1.14	100. 1.19	100. 4. 9- 4.10	100. 5.25
稅務人員考試	蔡良文	陳永祥等3人	100. 1.14	100. 1.19	100. 4. 9- 4.10	100. 5.25
退除役軍人轉任公務人員考試	蔡良文	陳永祥等3人	100. 1.14	100. 1.19	100. 4. 9- 4.11	100. 5.25
身心障礙人員考試	胡幼圃	陳健民等5人	100. 1.21	100. 2. 9	100. 4.30- 5. 1	100. 6.15
一般警察人員考試	張明珠	葛永光等7人	100. 3.18	100. 3.22	100. 6.25 - 6.27 100.10. 8-10.10	100. 9. 6 100.10.14
警察人員考試	張明珠	葛永光等7人	100. 3.18	100. 3.22	100. 6.25- 6.27	100. 9. 6
交通事業鐵路人員考試	張明珠	葛永光等7人	100. 3.18	100. 3.22	100. 6.25 - 6.27 100.10. 8-10.10	100. 9. 6 100.10.14
司法人員考試	何寄澎	劉玉山等5人	100. 5. 2	100. 5.10	100. 8.13 - 8.15 100.11.12	100.10.12 100.11.16
司法官考試	何寄澎	劉玉山等5人	100. 5. 2	100. 5.10	100. 8.13 100.10.15-10.16 100.12.17	100. 9.15 100.11.25 100.12.20
軍法官考試	何寄澎	劉玉山等5人	100. 5. 2	100. 5.10	100. 8.13 - 8.15 100.11.12	100.10.12 100.11.16
民航人員考試	高永光	劉興善等2人	100. 6.10	100. 6.14	100. 9.17- 9.19 100.12.17-12.18	100.11. 7 100.12.22
外交領事人員考試	高永光	劉興善等2人	100. 6.10	100. 6.14	100. 9.17- 9.19 100.12.17-12.18	100.11. 7 100.12.22
國際新聞人員考試	高永光	劉興善等2人	100. 6.10	100. 6.14	100. 9.17- 9.19 100.12.17-12.18	100.11. 7 100.12.22
國際經濟商務人員考試	高永光	劉興善等2人	100. 6.10	100. 6.14	100. 9.17- 9.19 100.12.17-12.18	100.11. 7 100.12.22
法務部調查局調查人員考試	高永光	劉興善等2人	100. 6.10	100. 6.14	100. 9.17- 9.19 100.11.27 10.12.17-12.18	100.11. 7 100.12. 1 100.12.22
國家安全局國家安全情報人員考試	高永光	劉興善等2人	100. 6.10	100. 6.14	100. 9.17- 9.19 100.11.27 10.12.17-12.18	100.11. 7 100.12. 1 100.12.22
社會福利工作人員考試	高永光	劉興善等2人	100. 6.10	100. 6.14	100. 9.17- 9.19	100.11. 7
原住民族考試	張明珠	錢林慧君等5人	100. 7. 1	100. 7.19	100.10.22-10.23	100.12. 9
升等、升資考試						
交通事業鐵路、公路、港務人員升資考試	林雅鋒	程仁宏	100. 2.18	100. 3. 1	100. 5.14- 5.15	100. 6.28
公務人員升官等考試	李雅榮	杜善良等3人	100. 7.20	100. 8. 1	100.11.12-11.14	101. 1.10
關務人員升官等考試	李雅榮	杜善良等3人	100. 7.20	100. 8. 1	100.11.12-11.14	101. 1.10
軍人轉任公職考試						
國軍上校以上軍官轉任公務人員考試	蔡良文	陳永祥等3人	100. 1.14	100. 1.19	100. 4. 9- 4.10	100. 5.25

附表 1 100 年各種考試辦理經過(續)

考試名稱別	典(主)試 委員長或 主任委員	監試委員	各種日期			
			公告	報名首日	考試起訖	榜示
專門職業及技術人員考試						
專門職業及技術人員高等考試						
第一次醫事人員、中醫師、營養師、心理師考試暨醫師考試分試考試	邊裕淵	馬以工等3人	99.10.22	99.11.5	100.2.19-2.20	100.4.18
第二次醫事人員、中醫師、營養師、心理師考試暨醫師考試分試考試；法醫師、語言治療師、聽力師、牙體技術師考試	蔡式淵	趙昌平等5人	100.4.1	100.4.15	100.7.30-8.1	100.10.4
第一次牙醫師、助產師、職能治療師、醫事放射師、呼吸治療師、獸醫師考試暨牙醫師考試分試考試	高明見	林鉅銀等3人	99.10.8	99.10.21	100.1.29-1.30	100.3.23
第二次牙醫師、助產師、職能治療師、醫事放射師、物理治療師、呼吸治療師、獸醫師考試暨牙醫師考試分試考試	胡幼圃	楊美鈴等3人	100.3.25	100.4.8	100.7.23-7.25	100.9.6
會計師、社會工作師、不動產估價師、專利師考試	林雅鋒	趙榮耀等3人	100.5.5	100.5.21	100.8.27-8.28 100.9.3	100.11.8
律師考試	林雅鋒	趙榮耀等3人	100.5.5	100.5.21 100.9.30	100.8.27 100.10.29-10.30	100.9.26 100.12.27
消防設備人員考試	陳皎眉	黃武次等3人	100.3.4	100.3.11	100.6.11-6.13	100.8.15
引水人、驗船師考試	陳皎眉	黃武次等3人	100.3.4	100.3.11	100.6.11-6.13	100.8.15
第1次食品技師考試	陳皎眉	黃武次等3人	100.3.4	100.3.11	100.6.11-6.13	100.8.15
第2次食品技師考試	蔡式淵	李炳南等5人	100.8.5	100.8.16	100.12.10-12.12	101.2.23
建築師、技師考試	蔡式淵	李炳南等5人	100.8.5	100.8.16	100.12.10-12.12	101.2.23
第一次航海人員考試	邱聰智	高鳳仙	100.1.7	100.1.20	100.3.26-3.27	100.4.19
第二次航海人員考試	邱聰智	高鳳仙	100.1.7	100.1.20	100.6.18-6.19	100.7.12
第三次航海人員考試	胡幼圃	尹祚芊	100.1.7	100.1.20	100.9.3-9.4	100.10.3
第四次航海人員考試	胡幼圃	尹祚芊	100.1.7	100.1.20	100.11.19-11.20	100.12.15
專門職業及技術人員普通考試						
第一次醫事人員考試	邊裕淵	馬以工等3人	99.10.22	99.11.5	100.2.19-2.20	100.4.18
第二次醫事人員考試	蔡式淵	趙昌平等5人	100.4.1	100.4.15	100.7.30-8.1	100.10.4
地政士、專責報關人員、保險代理人保險經紀人及保險公證人考試	陳皎眉	黃武次等3人	100.3.4	100.3.11	100.6.11-6.13	100.8.15
消防設備人員考試	陳皎眉	黃武次等3人	100.3.4	100.3.11	100.6.11-6.13	100.8.15
導遊人員、領隊人員考試	李選	馬秀如等7人	99.11.12	99.11.26	100.3.19-3.20 100.5.28-5.29	100.5.3 100.6.7
第一次航海人員考試	邱聰智	高鳳仙	100.1.7	100.1.20	100.3.26-3.27	100.4.19
第二次航海人員考試	邱聰智	高鳳仙	100.1.7	100.1.20	100.6.18-6.19	100.7.12
第三次航海人員考試	胡幼圃	尹祚芊	100.1.7	100.1.20	100.9.3-9.4	100.10.3
第四次航海人員考試	胡幼圃	尹祚芊	100.1.7	100.1.20	100.11.19-11.20	100.12.15
不動產經紀人、記帳士考試	蔡式淵	李炳南等5人	100.8.5	100.8.16	100.12.10-12.12	101.2.23
專門職業及技術人員特種考試						
中醫師考試	陳皎眉	黃武次等3人	100.3.4	100.3.11	100.6.11-6.13	100.8.15
語言治療師考試	陳皎眉	黃武次等3人	100.3.4	100.3.11	100.6.11-6.13	100.8.15
聽力師考試	陳皎眉	黃武次等3人	100.3.4	100.3.11	100.6.11-6.13	100.8.15
牙體技術人員考試	陳皎眉	黃武次等3人	100.3.4	100.3.11	100.6.11-6.13	100.8.15

註：監察院第四屆監察委員於97年8月1日就職，各項考試依法咨請監察院派監察委員監試。

圖 4 歷年各種考試錄取或及格人數統計

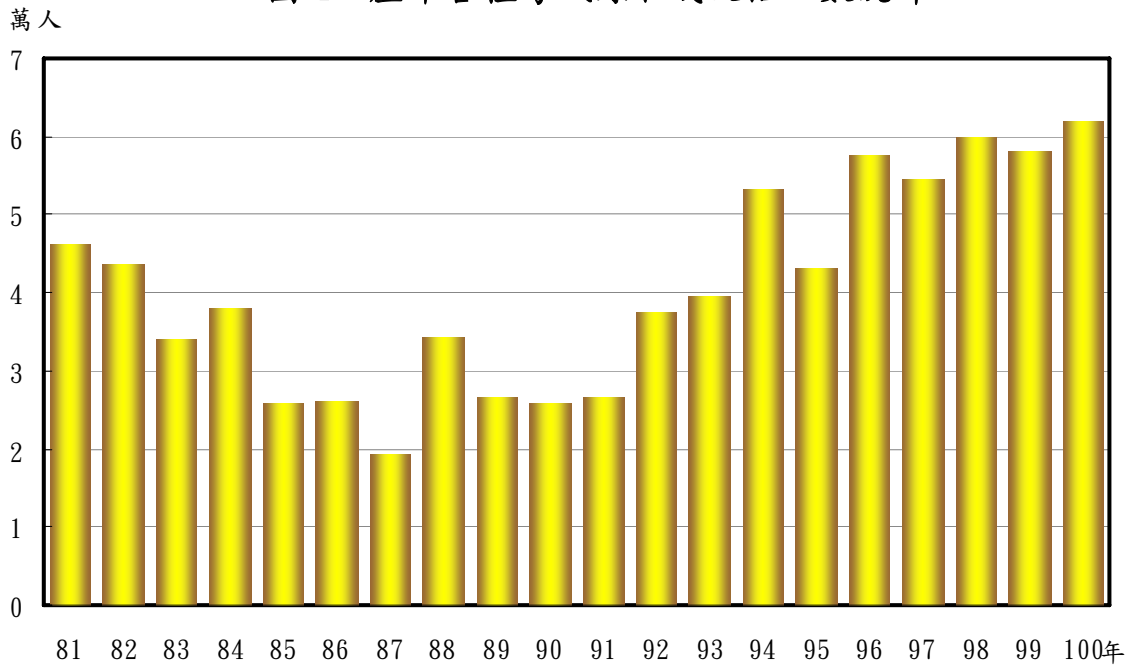
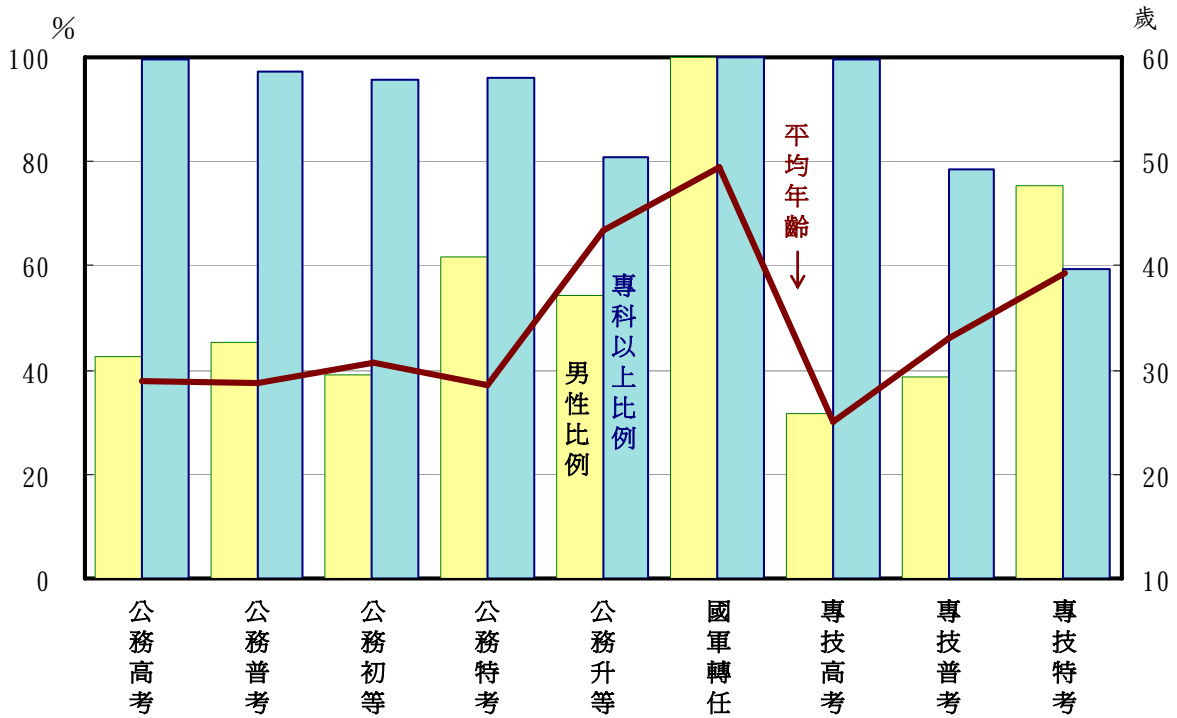


圖 5 100 年各種考試錄取或及格人員性別、教育程度暨年齡統計



四、公務人員考試

(一)、公務人員高等考試

公務人員高等考試為專科以上學校相當科系畢業，或普通考試相當類、科及格滿 3 年者報考。公務人員高等考試分為全國性公務人員考試與台灣省公務人員考試，後者於民國 58 年起停辦。因每年錄取人員中有在學、在役者，致影響分發到職率，故 68 年至 74 年間遂實施分類報名、錄取、分發之措施；報考第一類錄取後即分發任用，第二類錄取人員得俟不能到職原因消失後遇缺分發任用。75 年為配合實施新人事制度，公務人員考試法改採考訓合一制，錄取或及格者俟訓練期滿成績及格始得分發任用。79 年將高考按學歷分為一、二級，85 年復分一、二、三級。87 年依考試院會議決議：公務人員高等考試三級考試暨普通考試實施分試，其主要目的為使初任公務人員具備宏觀視野與知識，並提升第二試申論試卷之閱卷品質。復因政府組織再造員額精簡，考試報名人數持續減少，為縮減用人時程，減輕應考者負擔，乃自 95 年起公務人員高等考試三級考試暨普通考試又恢復一試制度。自 100 年公務人員高考三級考試需大學畢業學歷始得報考，又因五都升格、桃園準用直轄市及政府組織再造，公務人員高等考試三級考試暨普通考試增列需用名額。本考試自政府 39 年遷臺以來每年舉行 1 次，僅於 78 年因部分類科錄取不足額，增辦 1 次臨時性高普考試。

1、一級考試

公務人員高等考試一級考試自民國 85 年起開始舉辦，報考人數 85 年有 103 人，其餘各年則均在 30 人以下；到考率起伏波動相當大；錄取或及格人數以 85 年 9 人最多，87 年、88 年、93 年、95 年與 98 年均無人錄取。歷年來報考人數男性較女性高出甚多，85 年至 100 年錄取或及格人數計 27 人，男性 22 人占 81.48%，女性 5 人占 18.52%。100 年報考 169 人中，男性 121 人占 71.60%，女性 48 人占 28.40%。錄取或及格 4 人中，男性 3 人占 75.00%，女性 1 人占 25.00%，平均年齡 33.75 歲。

2、二級考試

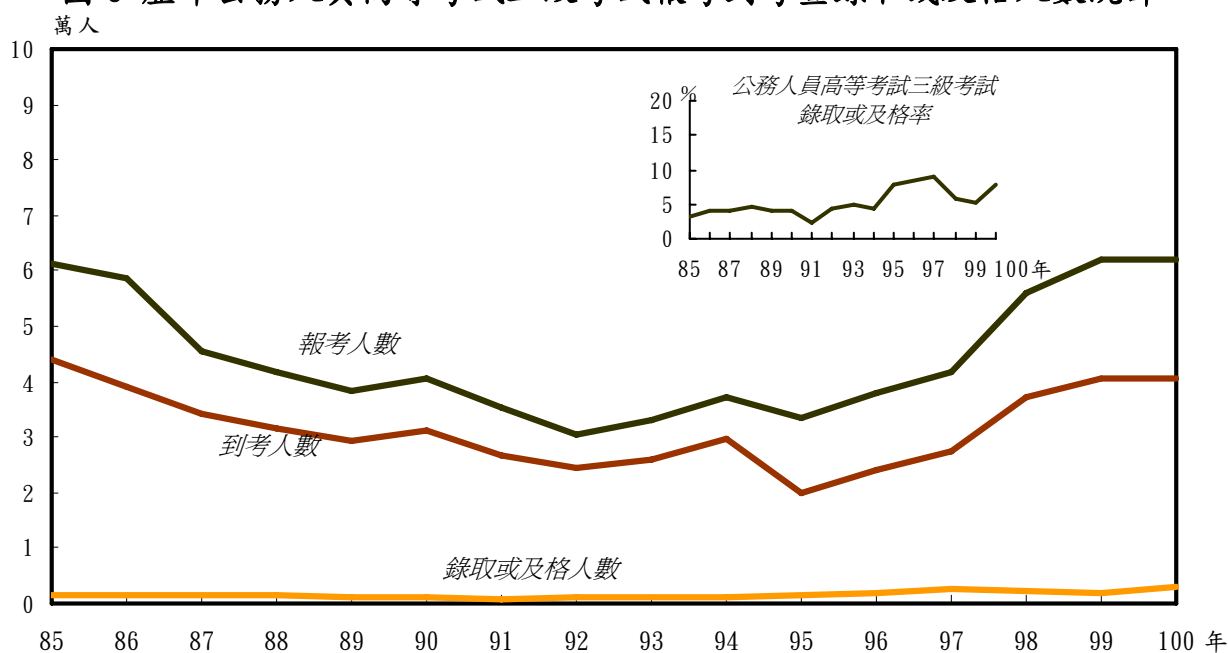
公務人員高等考試二級考試報考人數自民國 85 年 1,791 人逐年遞減至 88 年 295 人爲最低點，99 年達 4,482 人爲最高，100 年減至 3,413 人；到考率介於 64.38% 至 43.05% 之間；錄取或及格人數以 98 年 82 人最多，88 年 10 人最少；錄取或及格率以 94 年 10.50% 最高，86 年 3.30% 最低。歷年來報考人數男性皆高於女性，100 年報考 3,413 人中，男性 1,742 人占 51.04%，女性 1,671 人占 48.96%。錄取或及格 72 人中，男性 41 人占 56.94%，女性 31 人占 43.06%；平均年齡 31.57 歲；博士 3 人，碩士 69 人。

3、三級考試

(1) 報考、到考、錄取或及格人數

公務人員高等考試自民國 85 年起分一、二、三級，三級考試報考人數自 85 年 61,274 人，因政府實施精減計畫，需用名額減少，逐年下降至 92 年 30,618 人爲最少，自 95 年起逐年增加至 99 年達 62,089 人爲最高峰，100 年略減至 61,990 人。到考率介於 79.21% 至 58.98% 之間；錄取或及格人數近十年來以 91 年 628 人最少，以 100 年 3,184 人最多，主要因 100 年五都升格、桃園準用直轄市及政府組織再造，增列錄取名額所致；近 5 年錄取或及格率介於 9.01% 至 5.08% 之間。100 年報考 61,990 人，到考 40,474 人，到考率 65.29%，錄取或及格 3,184 人，錄取或及格率爲 7.87%。

圖 6 歷年公務人員高等考試三級考試報考到考暨錄取或及格人數統計



(2) 性別、年齡及教育程度

早期公務人員高等考試報考人數男性遠高於女性，民國 81 年女性人數首度超過男性，100 年高考三級女性報考人數較男性多達 1 萬人。近年錄取或及格人數，男、女性比率相當，博碩士比率因教育程度普遍提升逐年增加。100 年錄取或及格 3,184 人中，男性 1,346 人占 42.27%，女性 1,838 人占 57.73%；平均年齡 28.96 歲，其年齡結構以 26-30 歲占 48.68% 最多，21-25 歲占 22.11% 次之；教育程度以學士占 59.20% 最多，博（碩）士占 40.04% 次之。

圖 7 歷年公務人員高等考試三級考試錄取或及格人員性別暨年齡統計

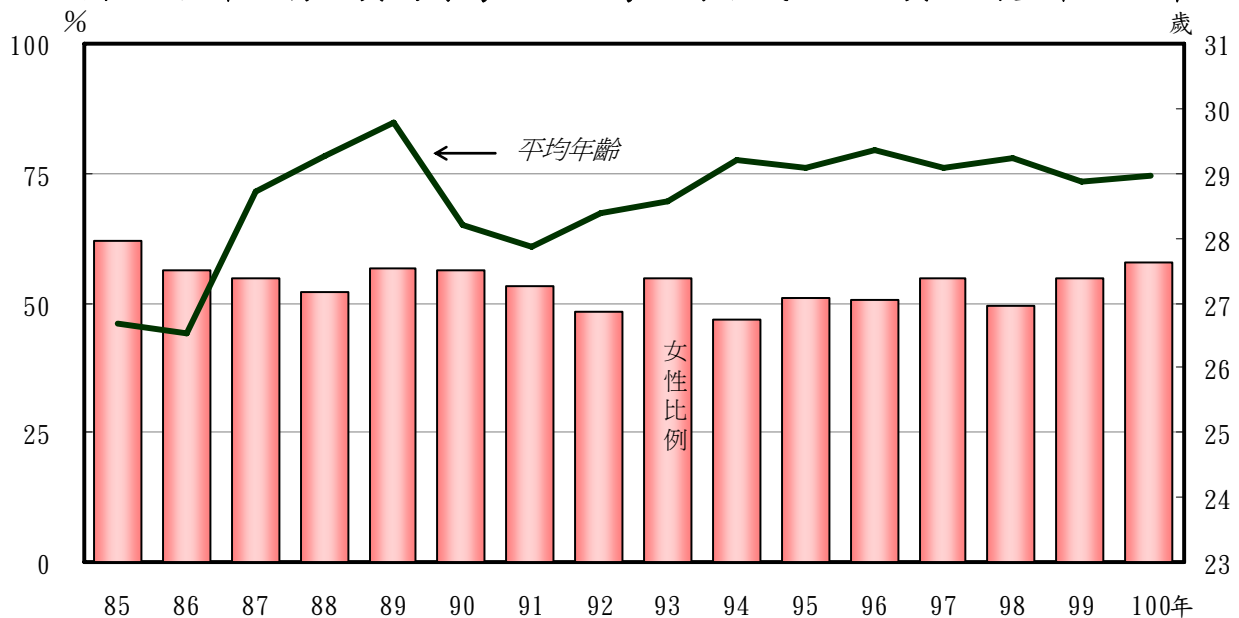
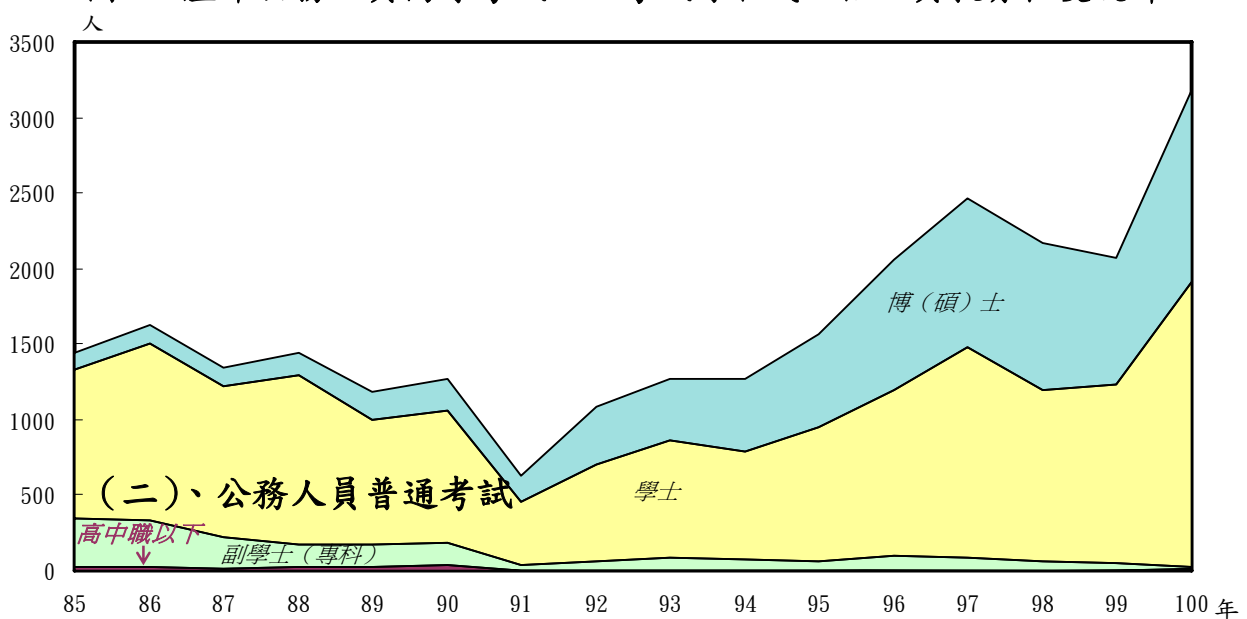


圖 8 歷年公務人員高等考試三級考試錄取或及格人員教育程度統計



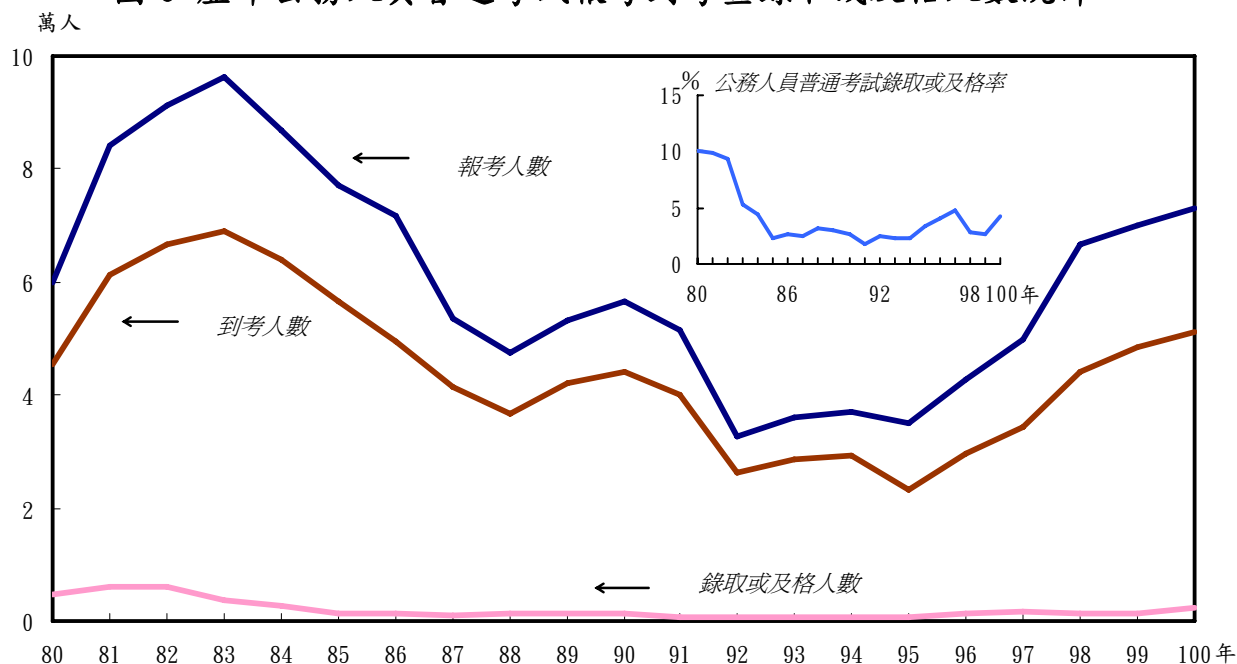
(二)、公務人員普通考試

公務人員普通考試為高級中等學校以上學校相當類、科畢業，或初等考試及格滿 3 年者報考。本項考試之沿革與公務人員高等考試相同，請參閱前節公務人員高等考試說明。

1、報考、到考、錄取或及格人數

公務人員普通考試報考人數以民國 83 年 96,135 人達最高峰，之後因政府實施精減，需用名額減少，報考人數逐年下降，惟近年又逐年上升至 7 萬餘人。近 20 年來到考率介於 80.27% 至 66.09% 之間；錄取或及格人數以 82 年 6,180 人最多，92 年 628 人最少；錄取或及格率起伏波動相當大，以 78 年 13.39% 最高，91 年 1.69% 最低。100 年報考 73,014 人，到考 51,016 人，到考率 69.87%，錄取或及格 2,189 人，錄取或及格率為 4.29%。

圖 9 歷年公務人員普通考試報考到考暨錄取或及格人數統計



2、性別、年齡及教育程度

歷年來公務人員普通考試報考人數女性較男性高出甚多，而錄取或及格人數，則由以往女性比例較高之情況轉趨接近。民國 100 年錄取或及格 2,189 人，男性 991 人占 45.27%，女性 1,198 人占 54.73%；由於女性報考人數 45,599 人，

較男性報考人數多出 18,184 人，且到考率較男性高出 5 個百分點，致女性錄取或及格率 3.65% 較男性 5.45% 低。

近年受高等教育普及影響，錄取或及格人員之學歷為學士以上比率達九成以上，高資低考情形顯著。100 年錄取或及格人員教育程度以學士占 60.44% 最多，碩士以上占 34.44% 次之；平均年齡 28.84 歲，年齡結構以 26-30 歲占 47.78% 最多，21-25 歲占 24.30% 次之。

圖 10 歷年公務人員普通考試錄取或及格人員性別暨年齡統計

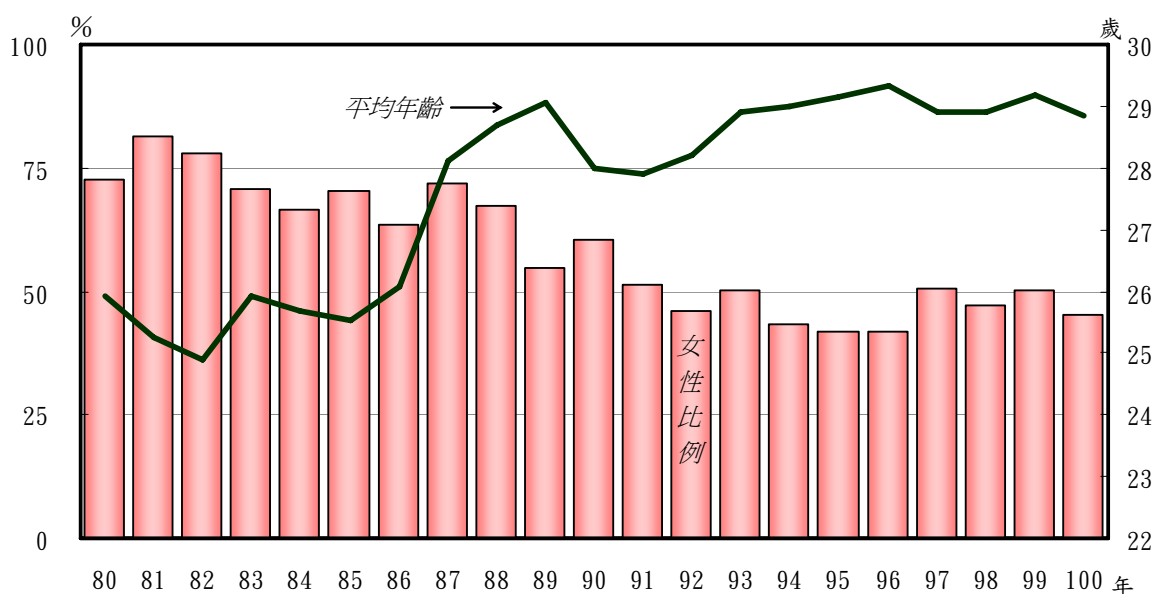
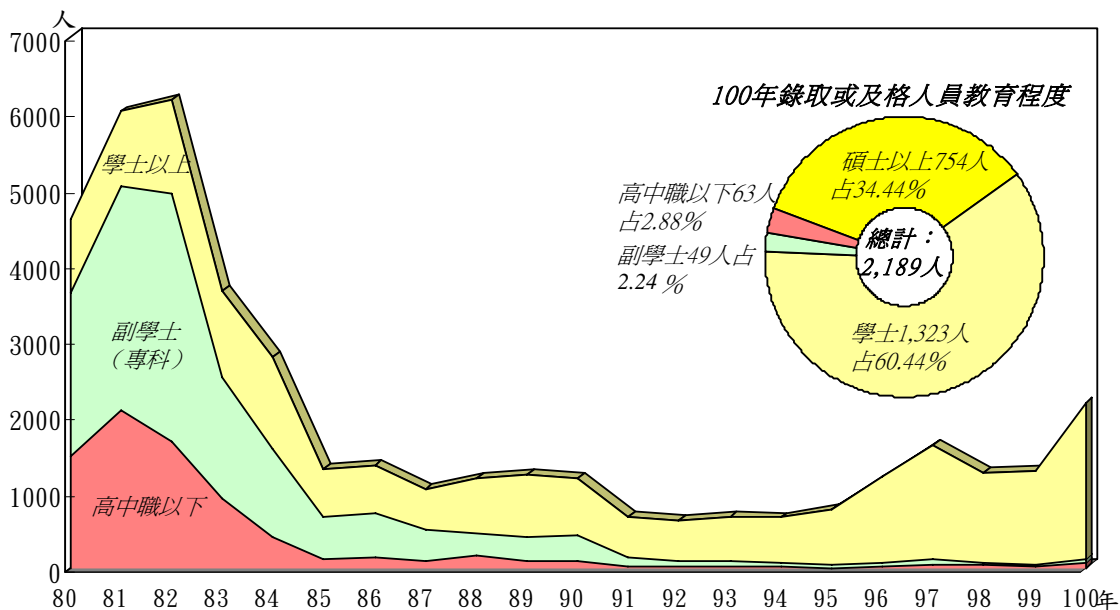


圖 11 歷年公務人員普通考試錄取或及格人員教育程度統計



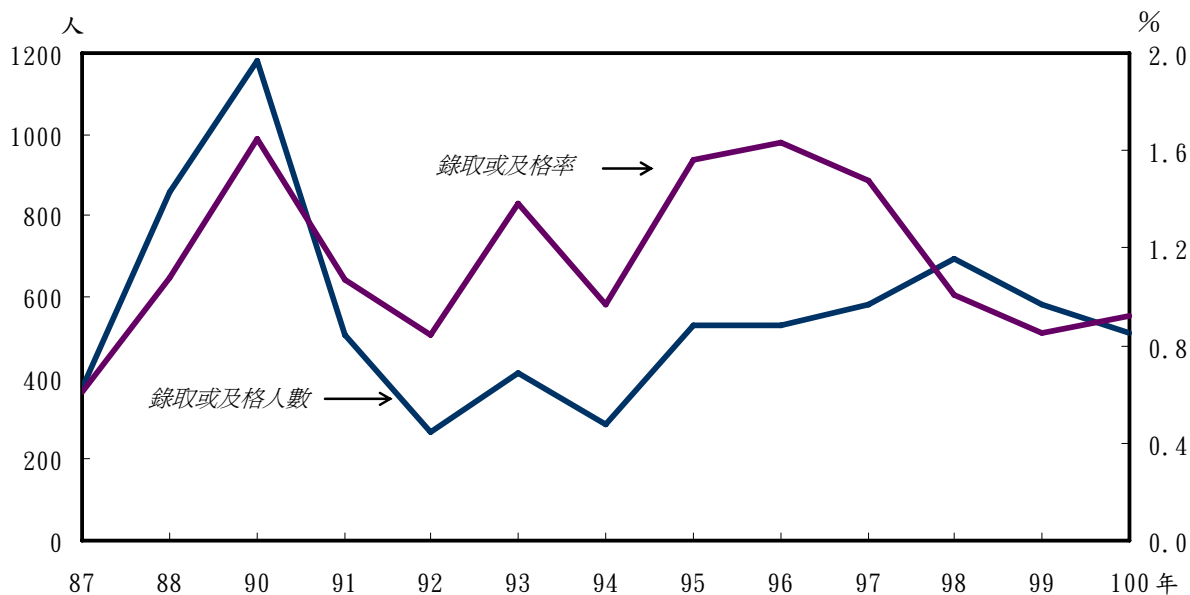
(三)、公務人員初等考試

民國 85 年修正公布之公務人員考試法第 3 條規定：公務人員之考試分為高等考試、普通考試、初等考試三等，本於應考資格從寬，考試從嚴之原則，對於報考初等考試者取消學歷限制，於同法第 17 條規定：凡國民年滿 18 歲者得應公務人員初等考試。

1、報考、到考、錄取或及格人數

公務人員初等考試自民國 87 年開辦迄今，報考人數以 88 年 112,141 人最多，之後則呈下降，近年均維持在 5 萬人左右，至 98 年因任公職意願轉強，報考人數激增達 93,239 人，99 年則略降為 89,149 人。歷年來到考率維持在 7 成左右；錄取或及格人數以 90 年 1,180 人最多，而以 92 年 266 人最少，錄取或及格率介於 1.65% 至 0.61% 之間。100 年報考 74,212 人，到考 55,630 人，到考率 74.96%，錄取或及格 512 人，錄取或及格率 0.92%。

圖 12 歷年公務人員初等考試錄取或及格人數暨及格率統計



2、性別、年齡及教育程度

歷年來公務人員初等考試報考人數女性約占七成，男性占三成，錄取或及格人數男女性別比例，除 93 年男女分占 44%及 56%外，其餘各年均與報考人數男女

性別比例相當，教育程度以學士為主，明顯呈現高資低考情形。

民國 100 年錄取或及格 512 人中，男性 201 人占 39.26%，女性 311 人占 60.74%；如就男女錄取或及格率來看，100 年女性錄取或及格率 0.80% 低於男性 1.19%；平均年齡為 30.68 歲，其年齡結構以 26-30 歲占 41.41% 最多，21-25 歲占 20.31% 次之；教育程度以學士占 76.37% 最多，碩士以上占 12.89% 次之。

圖 13 歷年公務人員初等考試錄取或及格人員性別暨年齡統計

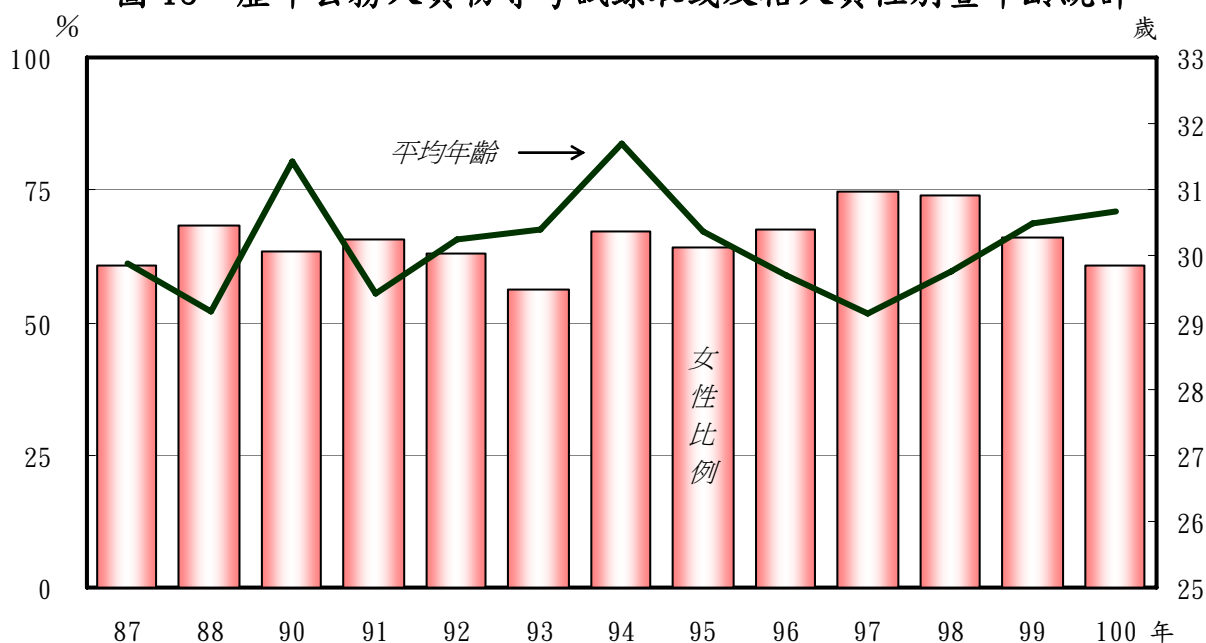
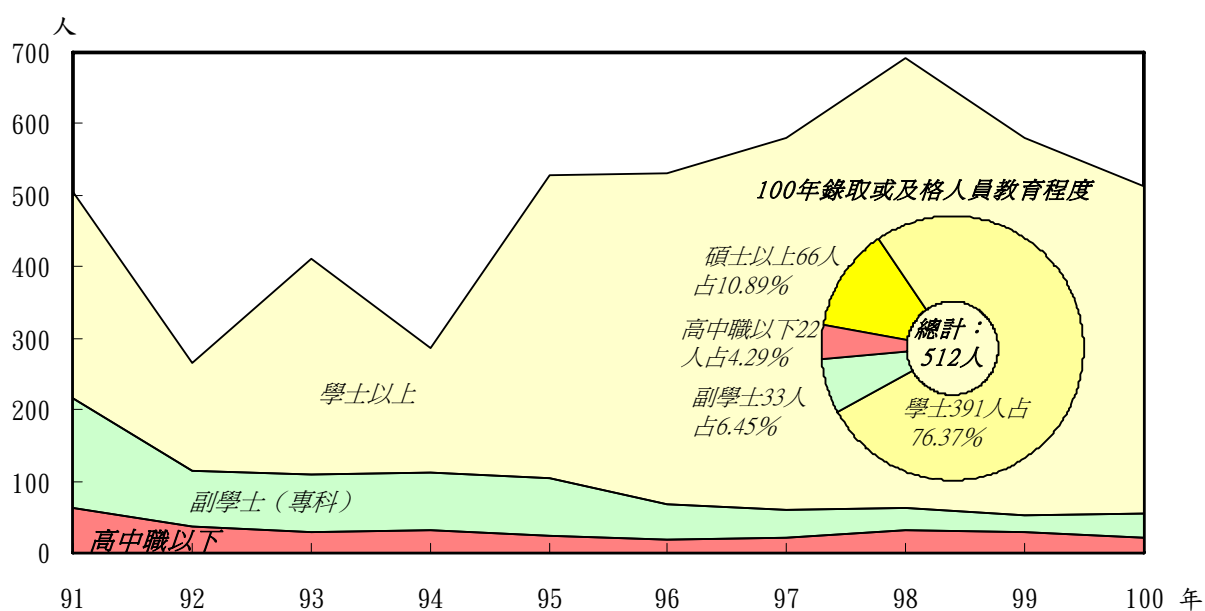


圖 14 歷年公務人員初等考試錄取或及格人員教育程度統計



(四)、公務人員特種考試

民國 51 年考試法修正，規定特種考試應於高普考試人員不足或不能適應需要時，始得舉行，並將特種考試分為甲、乙、丙、丁四等；甲等為高於高考之考試，乙等為相當於高考之考試，丙等為相當於普考之考試，丁等為低於普考之考試。75 年公務人員考試法與專門職業及技術人員考試法分別立法，公務人員考試法仍規定為應特殊需要，得舉行特種考試。84 年修法刪除甲等特考，公務人員特種考試分為乙、丙、丁三等。85 年復修法明定得比照公務人員高等、普通、初等考試之等級，舉行一、二、三、四、五等之特種考試，同法施行細則規定特種考試一等考試相當於高等考試一級考試、二等考試相當於高等考試二級考試、三等考試相當於高等考試三級考試、四等考試相當於普通考試、五等考試相當於初等考試。考試類科、科目之設置，以考試法明定之特殊性質機關之需要為原則；其錄取名額及標準，以任用機關之需要及成績為準。

1、報考、到考、錄取或及格人數

近 20 年來，公務人員特種考試舉辦次數介於 10 次至 20 次之間，因每年舉辦考試種類與次數均不同，故報考人數、錄取或及格人數起伏波動相當大。報考人數 99 年 301,975 人以及 98 年 271,785 人最多，分居第一、二位，而以 80 年 38,236 人最少；到考率以 80 年 79.70%最高，91 年 58.73%最低。錄取或及格人數近年介於 7 千人至 1 萬人間。錄取或及格率以 80 年 24.92%最高，99 年 3.51%最低。

民國 100 年公務人員特種考試共舉辦 19 次，總計報考 285,557 人，到考 190,045 人，到考率 66.55%，錄取或及格 7,576 人，錄取或及格率 3.99%。如以個別考試觀之，報考人數以地方政府公務人員考試 122,411 人最多，次為交通事業鐵路人員考試共 52,205 人，而以軍法官考試 109 人最少。錄取或及格率以警察人員考試 28.18%最高，司法官考試 0.99%最低。

圖 15 歷年公務人員特種考試錄取或及格人數統計

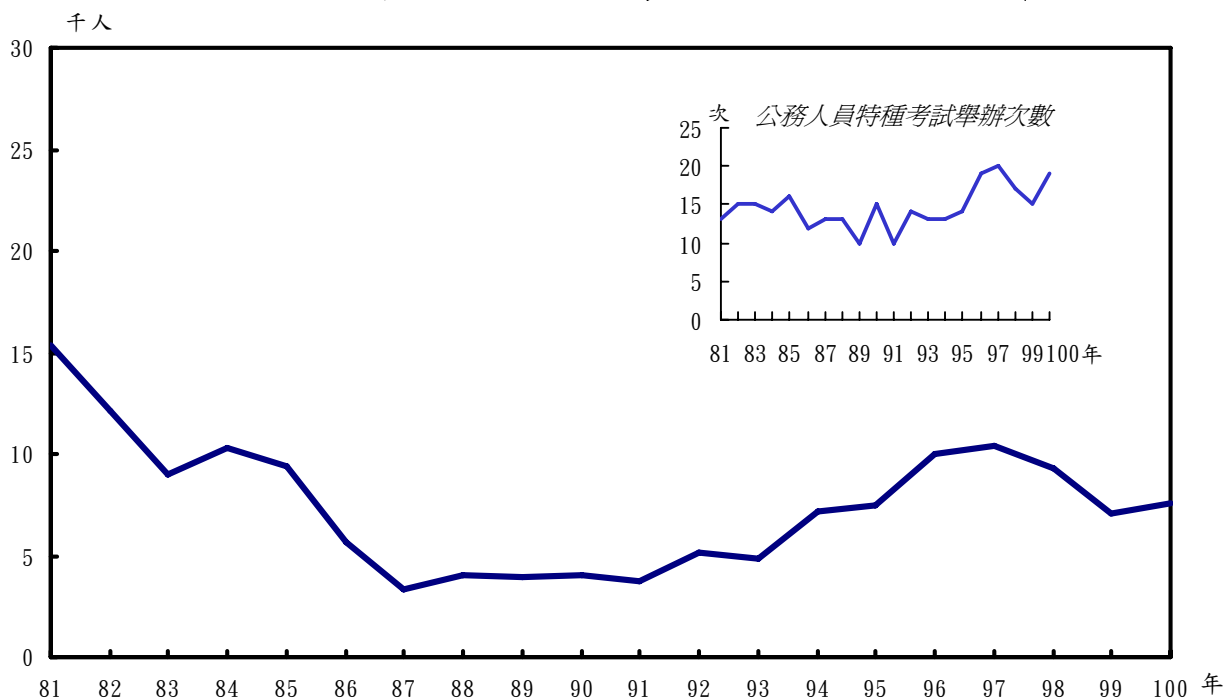
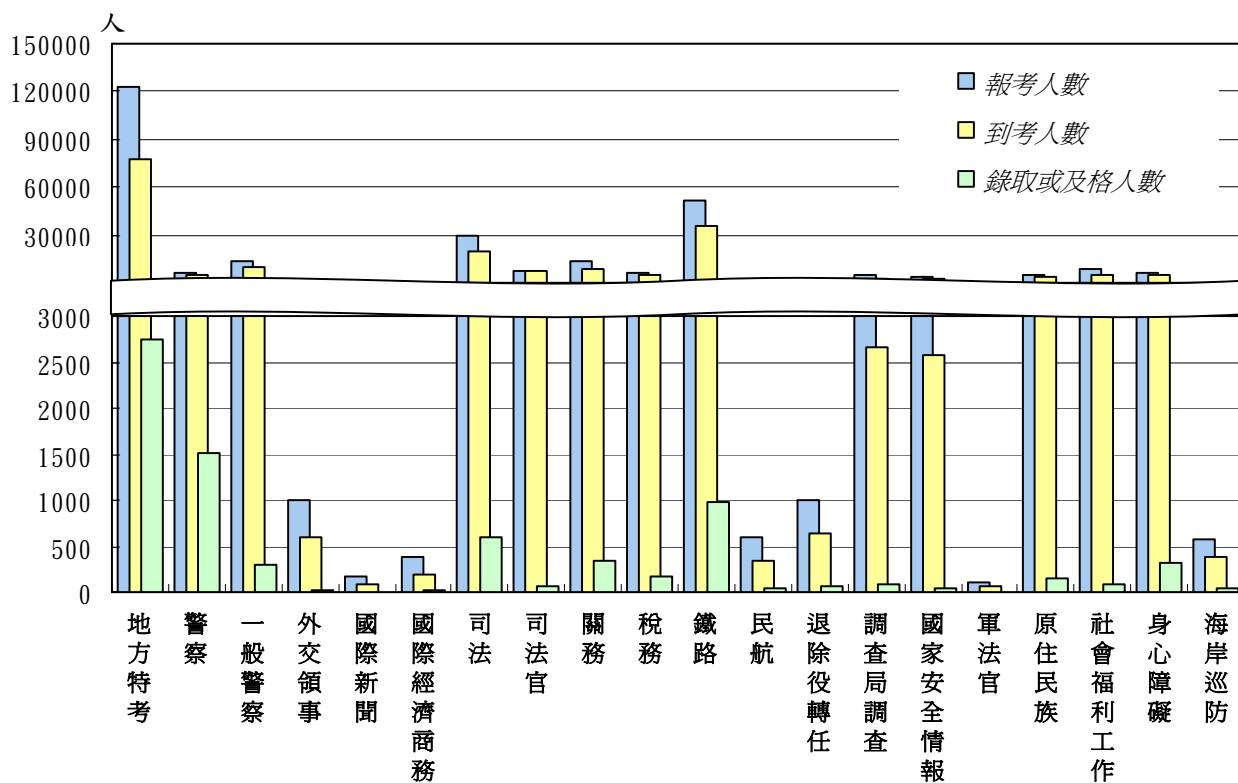


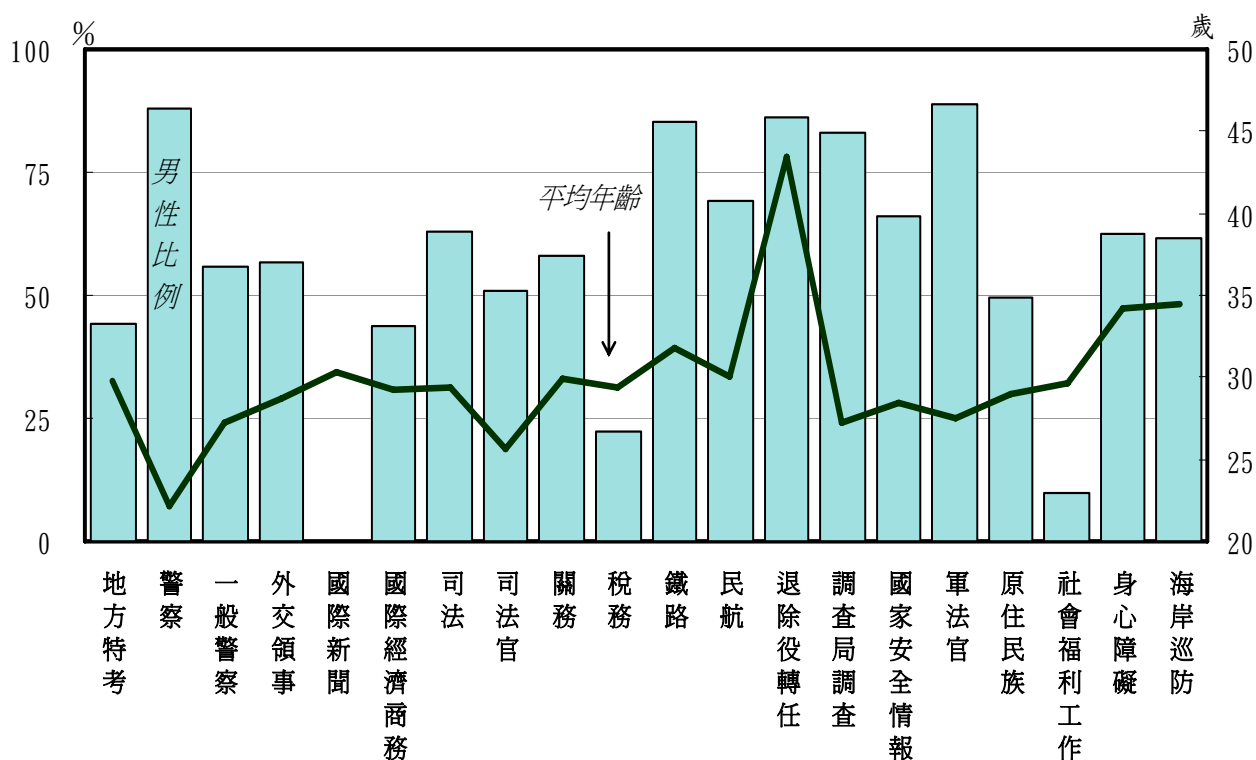
圖 16 100 年公務人員特種考試報考到考暨錄取或及格人數統計



2、性別、年齡及教育程度

民國 100 年公務人員特種考試報考 285,557 人，男性 132,003 人占 46.23%，女性 153,554 人占 53.77%；平均年齡以退除役軍人轉任公務人員考試 43.42 歲最大，法務部調查局調查人員考試 26.30 歲最年輕；教育程度以學士最多。錄取或及格 7,576 人中，男性 4,689 人占 61.89%，女性 2,887 人占 38.11%；平均年齡以退除役軍人轉任公務人員考試 43.44 歲最大，警察人員考試 22.15 歲最年輕；教育程度以學士占 58.18% 最多，副學士（專科）占 19.54% 次之。

圖 17 100 年公務人員特種考試錄取或及格人員性別暨年齡統計



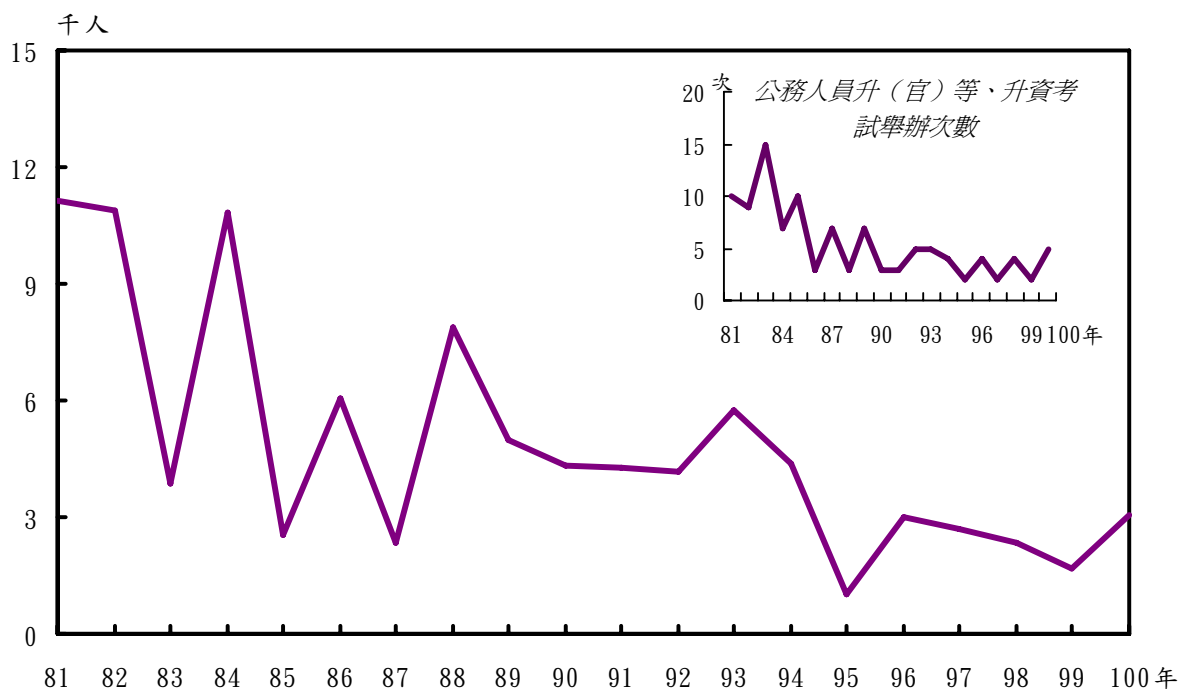
(五)、公務人員升官等、升資考試

公務人員升官等、升資考試係為使在職公務人員，取得升任高一官等任用資格而舉辦之考試。民國 77 年 1 月 22 日公布之公務人員升等考試法，分簡任、薦任、委任三官等考試。88 年 12 月 29 日修正公布之公務人員升官等考試法取消委任升等考試，並規定於本法修正公布後繼續辦理 5 次委任升等考試為限；又規定升官等考試錄取人數上限，由典試委員會以各等級各類科全程到考人數 33% 擇優錄取；復規定每年或間年舉行 1 次；惟關務人員、警察人員、交通事業人員等另有分等規定者，其升等考試規則由考試院另定之。

1、報考、到考、錄取或及格人數

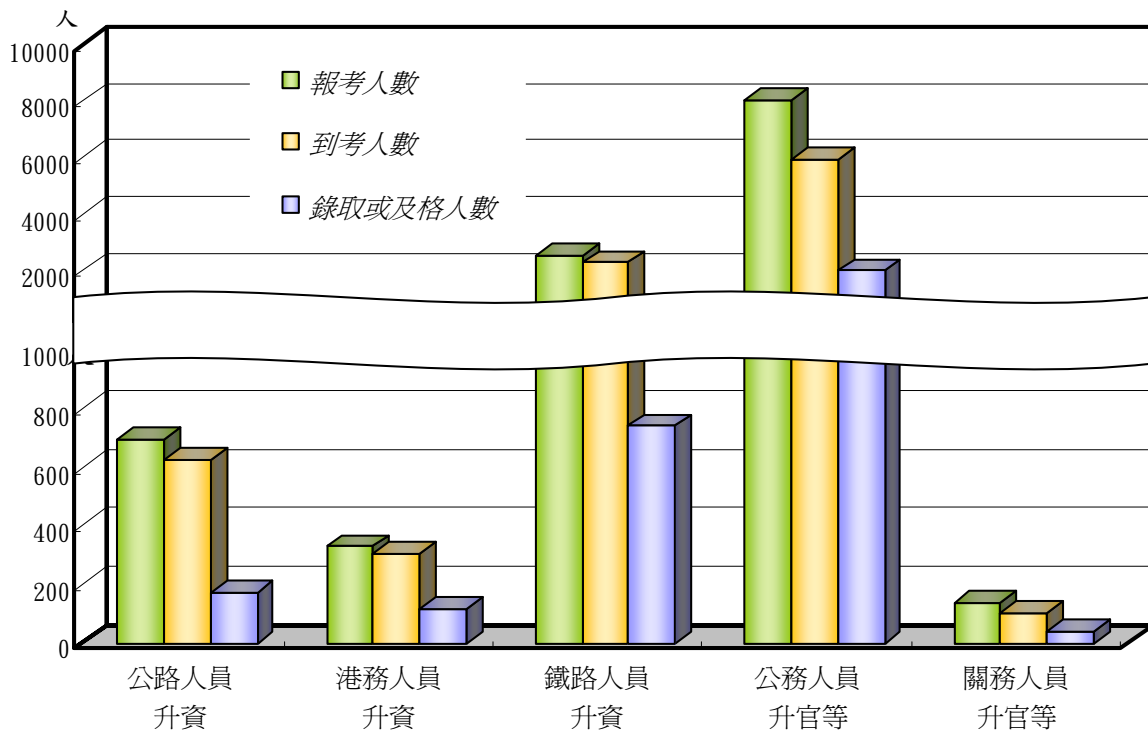
近 20 年來，公務人員升官等、升資考試舉辦次數以民國 83 年辦理 15 次最多，79 年、95 年、97 年及 99 年各舉辦 2 次最少。因每年舉辦考試種類與次數均不同，故報考人數、錄取或及格人數波動大，報考人數以 88 年 42,509 人最多，79 年 8,367 人最少。到考率以 81 年 95.69% 最高，89 年 71.59% 最低。錄取或及格人數以 81 年 11,143 人最多，95 年 1,007 人最少。錄取或及格率以 81 年 71.57% 最高，95 年 13.76% 最低。

圖 18 歷年公務人員升（官）等、升資考試錄取或及格人數統計



民國 100 年公務人員升官等、升資考試共舉辦 5 次，總計報考 11,740 人，到考 9,236 人，到考率 78.67%，錄取或及格 3,064 人，錄取或及格率 33.17%。如以個別考試觀之，公務人員升官等考試報考 8,060 人最多，關務人員升官等考試報考 139 人最少；而交通事業港務人員升資考試錄取或及格率 39.02%最高，交通事業公路人員升資考試錄取或及格率 27.24%最低。

圖 19 100 年公務人員升官等考試報考到考暨錄取或及格人數統計



2、性別及年齡

民國 100 年公務人員升官等、升資考試總計報考 11,740 人，其中男性 6,371 人占 54.27%，女性 5,369 人占 45.73%，平均年齡 45.59 歲。錄取或及格 3,064 人中，男性 1,663 占 54.28%，女性 1,401 人占 45.72%，平均年齡 43.42 歲，其中以交通事業港務人員升資考試 49.32 歲最大，公務人員升官等考試 41.89 歲最年輕。

(六)、軍人轉任公職考試

依民國 56 年公布施行之後備軍人轉任公職考試比敘條例規定，國軍上校以上軍官外職停役轉任公務人員，尙未取得任用資格者，其考試得以檢覈行之，凡經檢覈及格者取得公務人員任用資格，由本部核定報請考試院發給及格證書。考試院爰於 57 年 5 月 15 日訂定發布國軍上校以上軍官外職停役轉任公務人員檢覈規則，以爲辦理本項檢覈之依據。77 年修正檢覈辦法，規定採審查證件、口試、筆試或實地考試等方式行之。80 年修正增加筆試 1 科及規定 10 年內不得轉調原職系以外職務。85 年及 90 年修正公務人員考試法第 23 條規定，自 88 年起本項考試檢覈及格者，僅得轉任國防部、行政院國軍退除役官兵輔導委員會、行政院海岸巡防署及其所屬機關、中央及直轄市政府役政、軍訓等單位。至 91 年修正公布後備軍人轉任公職考試比敘條例，取消先用後考之檢覈制度，另增列第五條之一規定國軍上校以上軍官轉任公務人員，以考試定其資格，爰訂定發布國軍上校以上軍官轉任公務人員考試規則，以爲 92 年起辦理本項考試之依據。至於因業務移撥行政院海岸巡防署之國軍上校以上軍官，尙未取得公務人員任用資格者，及於本條例修正公布施行前，國軍上校以上軍官外職停役轉任公務人員，經核定有案者，得依原檢覈規則辦理，檢覈部分業於 94 年全部辦理完結。

國軍上校以上軍官轉任公務人員考試自 92 年開始舉辦以來，報考人數以 92 年 97 人最多，之後逐年下降至 95 年僅 26 人，96 年停辦，97 年報考人數回升爲 43 人，100 年則降至 19 人。100 年報考 19 人均爲男性，到考 16 人，到考率 84.21%，錄取 6 人，錄取率 37.50%；錄取人員中碩士 2 人、學士 4 人，平均年齡 49.50 歲。

五、 專門職業及技術人員考試

我國辦理專門職業及技術人員考試之重要沿革，約可分為 5 個階段：第 1 階段，31 年以前係專門職業及技術人員考試與公務人員任用考試合併立法時期。第 2 階段，31 年至 37 年係專門職業及技術人員考試與公務人員任用考試分別立法併行考試時期。第 3 階段，37 年至 75 年又採合併立法，其應考資格與應試科目相同者，其及格人員同時取得兩種考試及格資格；鑑於公務人員與專門職業及技術人員考試在性質及功能上有根本之差異，自 72 年起兩種考試分開舉行，並取消兼取及格之資格。第 4 階段，75 年至 89 年又採分別立法時期，75 年為配合新人事制度之實施，立法院於審議時主動將考試法一分為二，自此公務人員考試法與專門職業及技術人員考試法採兩法併行制度確定，並於專門職業及技術人員考試法中明定考試分為 1. 專門職業及技術人員高等暨普通考試；2. 專門職業及技術人員特種考試；3. 專門職業及技術人員檢覈等三種。第 5 階段，自 90 年起，明定考試範圍，規定應經考試及格領有證書始能執業之人員，考試等級分高等考試、普通考試、初等考試三等；為應特殊需要，得舉行特種考試，並比照高普初考試列等；同時取消檢覈制度。90 年 5 月修正專門職業及技術人員考試法第 19 條，明定專門職業及技術人員考試得視等級或類科之不同，採科別及格、總成績滿 60 分為及格、或以錄取各類科全程到考人數一定比例為及格等三種及格方式，並於同法施行細則規範考選部得設各種專門職業及技術人員考試審議委員會，辦理具有與專門職業及技術人員考試相當之資歷者，申請減免應試科目案件之審議。

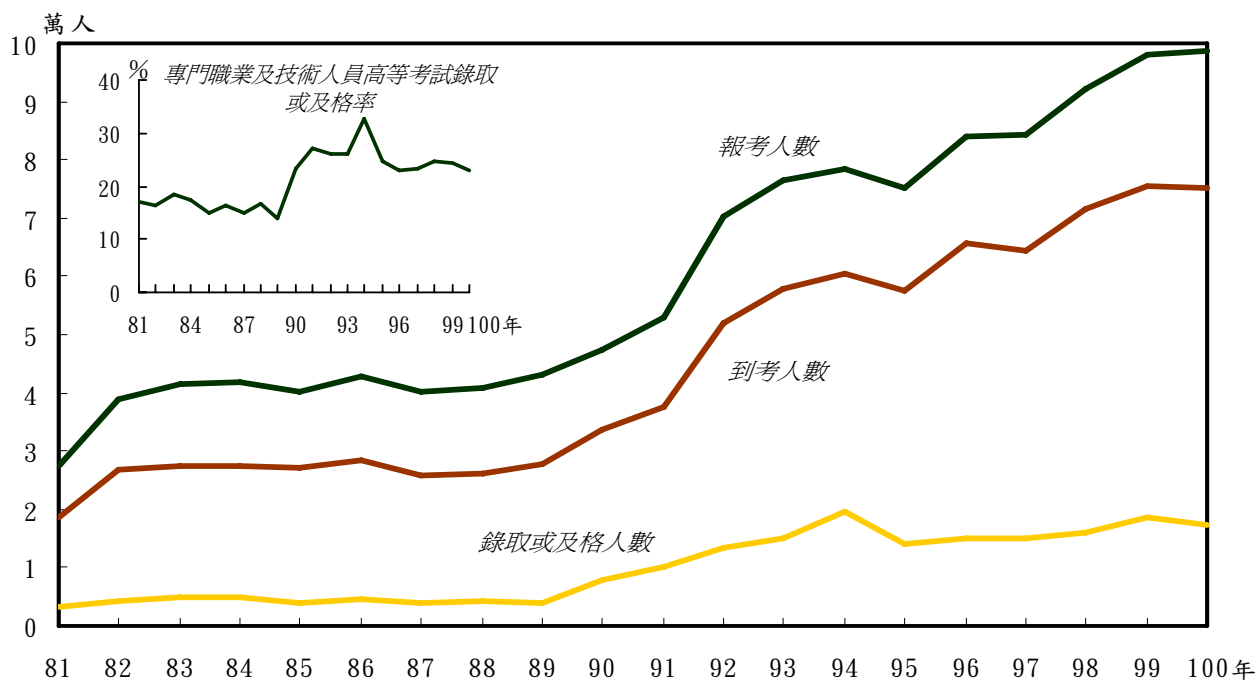
(一)、專門職業及技術人員高等考試

專門職業及技術人員高等考試係專科以上學校畢業或經教育部承認之國外相當科、系、所畢業者；或普通考試相當類、科及格，並曾任有關職務滿4年，有證明文件者之執業資格考試。本考試民國89年以前係每年集中辦理1次，90年以後配合新制之實施，各類專技人員考試視情形分散或集中辦理。

1、報考、到考、錄取或及格人數

民國82年至89年專門職業及技術人員高等考試之報考人數約維持在4萬人左右，90年以後，因專門職業及技術人員之證照制度確立，高等考試之報考人數大幅成長，91年突破5萬人，之後逐年成長，至99年為98,070人。錄取或及格人數，82年至89年約維持在4千人至5千人之間，91年突破1萬人，94年最高達19,644人，其後降至1萬4千人至1萬6千人間，99年升至18,469人；錄取或及格率，78年至89年介於13.98%至18.40%之間，90年以後較高則介於22.36%至32.53%之間。100年專門職業及技術人員高等考試總計報考98,682人，到考75,133人，到考率76.14%，錄取或及格人數為17,166人，錄取或及格率22.85%。

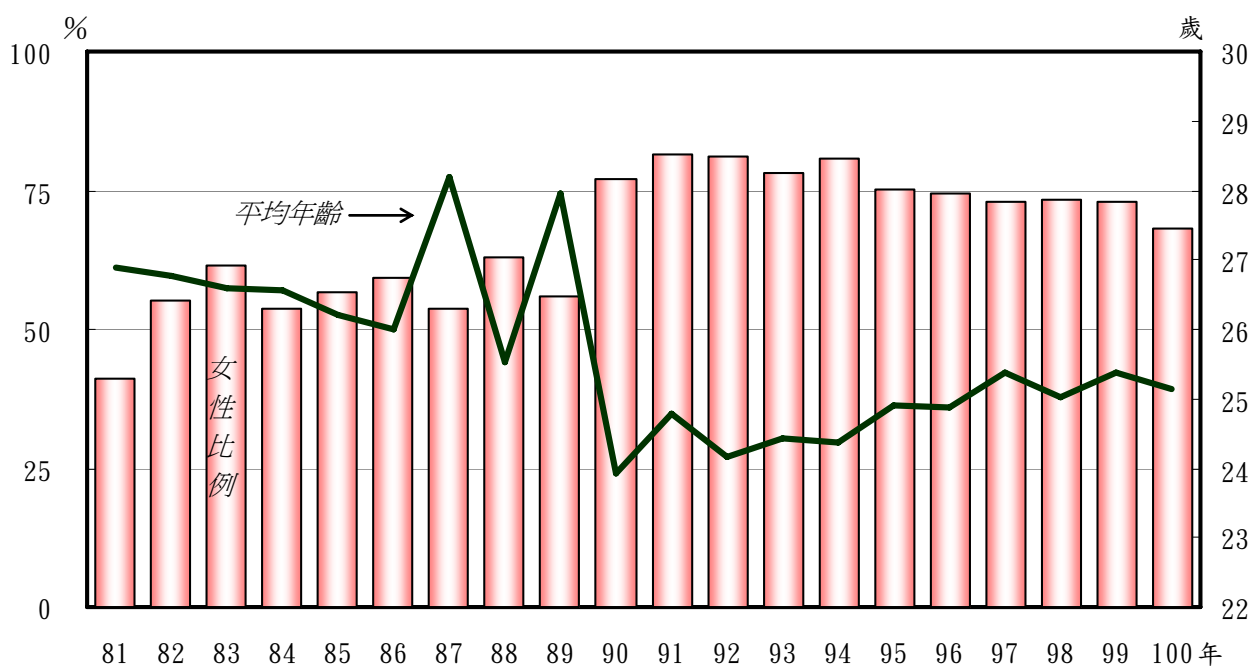
圖 20 歷年專門職業及技術人員高等考試報考到考暨錄取或及格人數統計



2、性別、年齡及教育程度

民國 100 年專門職業及技術人員高等考試，考試種類共 21 類，以報考護理師人數最多占總報考人數近三成，以致報考 98,682 人中，男性占 38.05%，女性占 61.95%。錄取或及格 17,166 人中，男性 5,445 人占 31.72%，女性 11,721 人占 68.28%；平均年齡 25.13 歲；教育程度以學士占 57.00%最多，副學士（專科）占 33.86%次之。

圖 21 歷年專門職業及技術人員高等考試錄取或及格人員性別暨年齡統計



(二)、專門職業及技術人員普通考試

專門職業及技術人員普通考試係為高級職業學校以上學校相當科、系、所畢業者；或初等考試相當類、科及格，並曾任有關職務滿 4 年，有證明文件者之執業資格考試。本項考試民國 89 年以前係每年集中辦理 1 次，90 年以後配合新制之實施，各類專技人員考試視情形分散或集中辦理。

1、報考、到考、錄取或及格人數

專門職業及技術人員普通考試報考人數，82 年至 87 年穩定維持在 1 萬人左右，88 年大幅成長一倍，人數高達 24,022 人。90 年因應試類科較少與護士報考人數銳減，故回降至 12,168 人，嗣因專門職業及技術人員之證照制度確立，91 年與 92 年每年約以增加 1 萬人之速度成長，93 年與 94 年分別因首度舉辦導遊人員、領隊人員及記帳士考試，致報考人數增至 46,070 人與 76,885 人，95 年受導遊人員、領隊人員考試之華語導遊、領隊取消口試，僅以筆試方式考試，及舉辦專責報關人員、保險從業人員考試所影響，報考人數再成長為 88,024 人，96 年因導遊人員、領隊人員考試報考人數繼續攀升外，消防設備士及不動產經紀人增辦為兩次，致報考人數高達 118,830 人，100 年再創高峰為 136,142 人。錄取或及格人數，92 年與 93 年均逾 9 千人，94 年大幅成長為 18,126 人，95 年略降為 15,917 人，之後持續成長至 98 年達 27,696 人，99 年降為 25,936 人，100 年則增為 27,811 人；近年錄取或及格率約二成至四成。100 年專門職業及技術人員普通考試總計報考 136,142 人，到考 105,724 人，到考率 77.66%，錄取或及格 27,811 人，錄取或及格率 26.31%。

2、性別、年齡及教育程度

民國 100 年專門職業及技術人員普通考試報考 136,142 人中，男性 50,083 人占 36.79%，女性 86,059 人占 63.21%。錄取或及格 27,811 人中，男性 10,799 人占 38.83%，女性 17,012 人占 61.17%；平均年齡 33.01 歲；教育程度以學士占 39.33%最多，副學士(專科)占 30.66%次之。

圖 22 歷年專門職業及技術人員普通考試報考到考暨錄取或及格人數統計

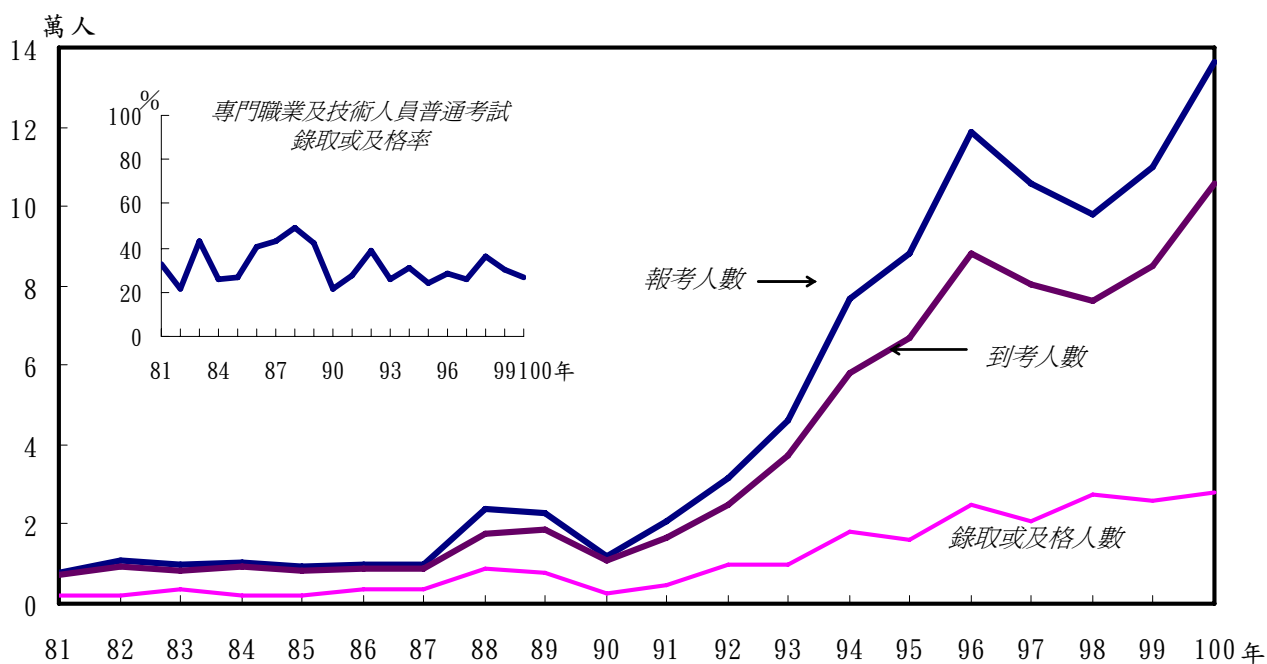
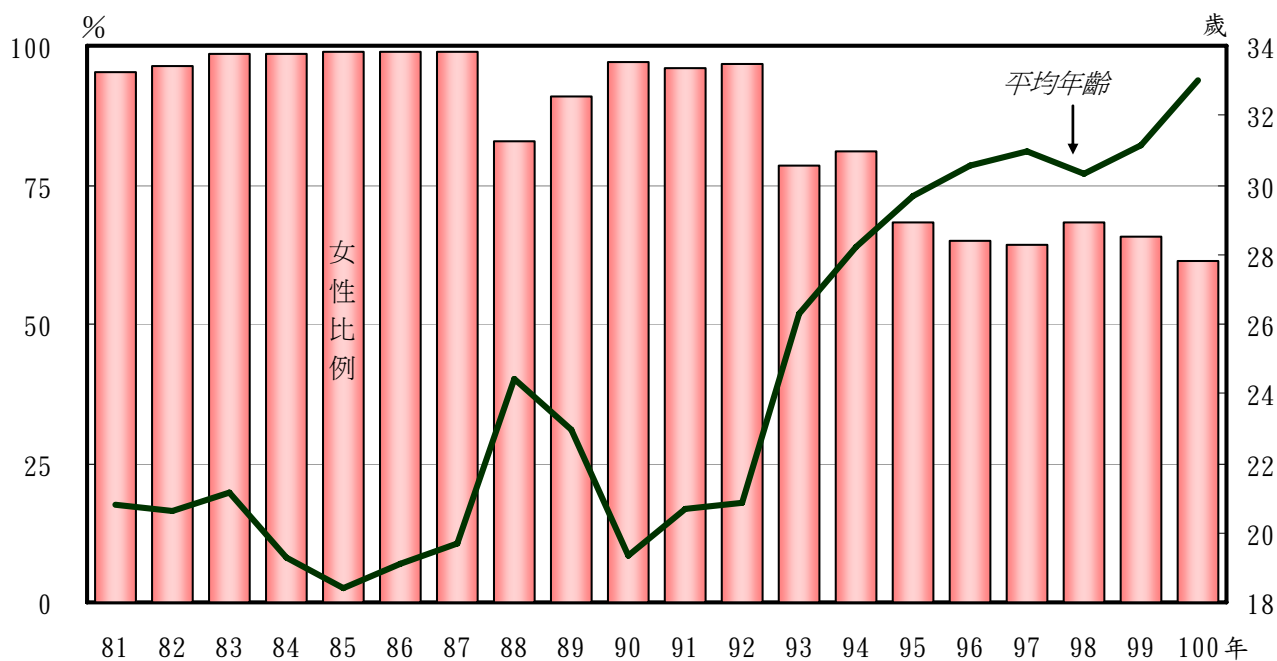


圖 23 歷年專門職業及技術人員普通考試錄取或及格人員性別暨年齡統計



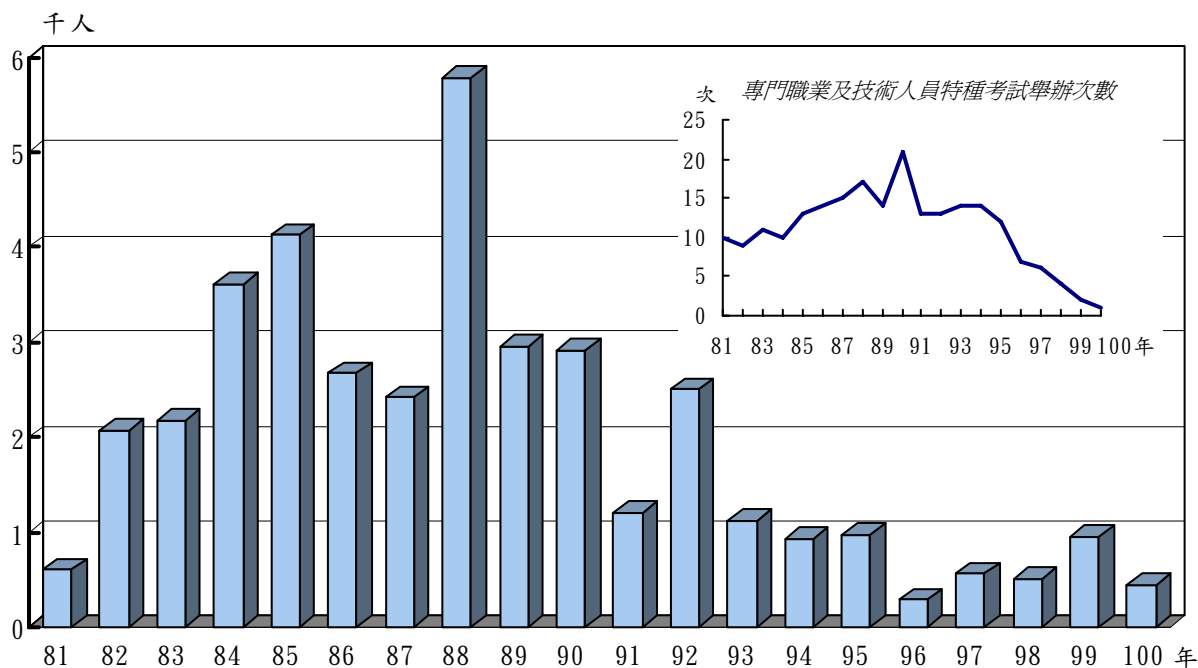
(三)、專門職業及技術人員特種考試

依據專門職業及技術人員考試法之規定，為應特殊需要得舉行特種考試，其等級比照專門職業及技術人員高等、普通及初等考試分等。

1、報考、到考、錄取或及格人數

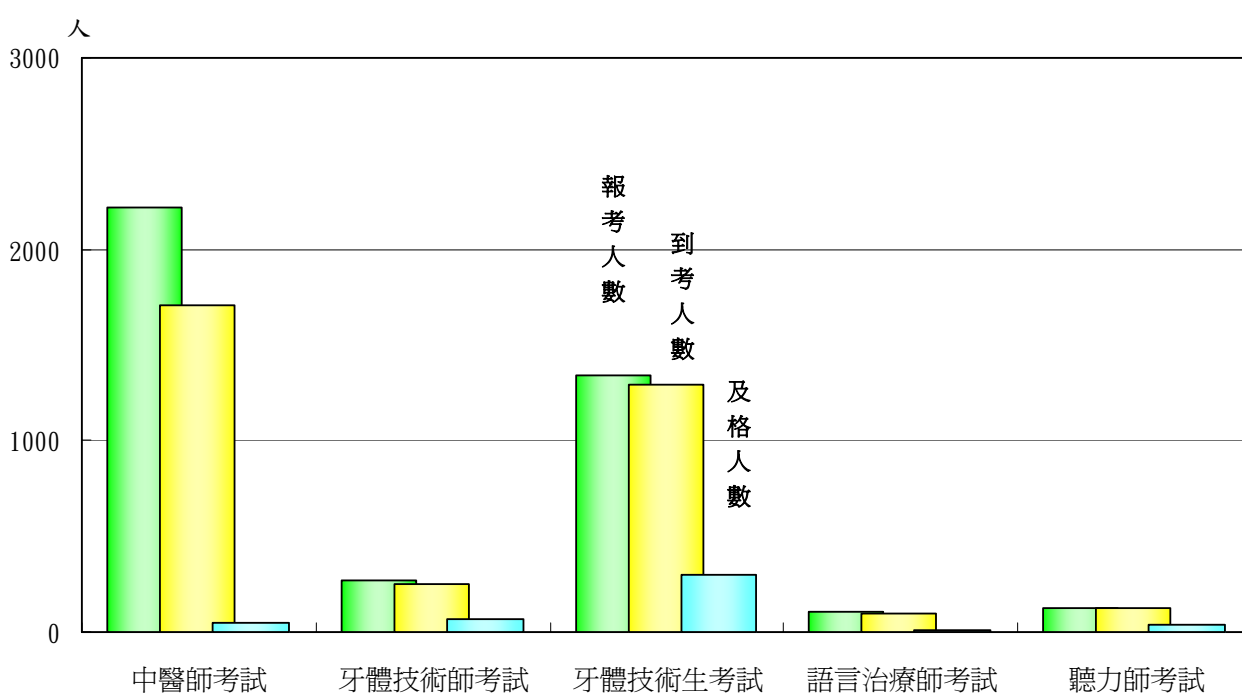
近 20 年來，專門職業及技術人員特種考試舉辦次數以民國 90 年辦理 21 次最多，其餘各年介於 7 次至 17 次之間。因每年舉辦考試種類與次數均不同，故報考人數、錄取或及格人數起伏波動相當大，報考人數以 84 年 38,421 人最多，次為 85 年 38,055 人，近年除因應新增職業立法，舉辦現職工作人員限期取得證照之過渡性考試外，配合本部將每年舉辦之常態性考試逐步改為高普考試之政策調整，特種考試辦理種次逐年減少，報考人數亦為大幅降低，至 100 年報考 4,062 人。到考率 79 年以前逾 86%，80 年至 95 年間大致介於 60% 至 70% 之間，惟近 5 年增至八成以上，100 年為 85.43%。錄取或及格人數以 88 年 5,785 人最多，人數隨即呈逐年降低之趨勢，由 89 年 2,957 人降至 96 年 289 人，主要係因辦理之次數與類科減少所致，之後每年小幅增加至 99 年為 950 人，100 年則降為 452 人。錄取或及格率以 88 年 27.33% 最高，96 年 6.91% 最低。

圖 24 歷年專門職業及技術人員特種考試錄取或及格人數統計



民國 100 年專門職業及技術人員特種考試僅舉辦 1 次，總計報考 4,062 人，到考 3,470 人，到考率 85.43%，錄取或及格 452 人，錄取或及格率 13.03%。如以個別考試觀之，報考人數以中醫師考試 2,221 人最多，語言治療師考試 103 人最少，錄取或及格率以聽力師 27.87%最高，中醫師考試 2.76%最低。

圖 25 100 年專門職業及技術人員特種考試報考到考暨錄取或及格人數統計



2、性別、年齡及教育程度

民國 100 年專門職業及技術人員特種考試報考 4,062 人中，男性占 68.73%，女性占 31.27%。錄取或及格 452 人中，男性占 75.22%，女性占 24.78%；平均年齡以牙體技術師考試 40.70 歲最大，牙體技術生考試 39.70 歲次之，語言治療師考試 36.60 歲最年輕；教育程度以副學士(專科)占 28.54%最多，學士及高中(職)各占 26.33%次之。

貳、統計表

II. Statistical Tables

一、總表

1.General Table

表1 各種考試暨檢覈報考人數按年分

中華民國81年至100年

單位：人

年 別	總計	公 務 人 員 Civil Servants Examinations					
		計	高等 考試	普通 考試	初等 考試	特種 考試	升官等、 升資考試
Year	Grand Total	Total	Senior	Junior	Elementary	Special	Rank Promotion
81年 1992	445 701	364 916	62 640	84 248	-	201 758	16 270
82年 1993	424 141	309 586	70 787	91 404	-	114 909	31 892
83年 1994	386 166	261 000	75 864	96 135	-	74 991	10 310
84年 1995	505 228	346 245	71 294	86 862	-	145 745	42 303
85年 1996	538 176	388 609	63 168	76 945	-	239 130	9 366
86年 1997	400 612	259 031	59 621	71 648	-	105 663	22 099
87年 1998	415 052	278 662	46 436	53 440	87 438	75 370	15 978
88年 1999	530 365	362 314	42 116	47 342	112 141	118 206	42 509
89年 2000	336 610	184 883	38 312	53 033	-	71 028	22 510
90年 2001	439 292	314 480	41 984	56 646	101 260	93 675	20 915
91年 2002	428 264	309 166	36 547	51 668	67 988	137 936	15 027
92年 2003	394 773	258 848	31 960	32 781	44 906	133 446	15 658
93年 2004	399 130	247 085	34 132	36 050	46 593	101 742	28 508
94年 2005	480 180	291 408	38 050	37 023	43 531	155 603	17 168
95年 2006	465 319	283 109	34 704	34 917	49 087	155 096	9 279
96年 2007	528 698	318 026	39 816	42 633	46 117	174 925	14 535
97年 2008	592 832	396 904	43 428	49 827	53 337	239 214	11 055
98年 2009	694 871	500 749	59 632	66 540	93 239	271 785	9 514
99年 2010	749 054	536 803	66 596	70 014	89 149	301 975	9 052
100年 2011	749 000	510 114	65 572	73 014	74 212	285 557	11 740

說明：民國87至94年公務人員高等考試三級考試暨普通考試採分試制度，該期間報考人數採第一試資料。

Table 1 Candidates Registering for All Examinations, by Year

1992 - 2011

Unit : Person

軍人轉任 公職考試 Military Personnel Transferring to Civil Service	銓定 考試 Limited Qualification	專門職業及技術人員 Professional and Technical Personnel Examinations				檢定考試 Qualification Examination	檢覈考試 Screening Examination
		計 Total	高等 考試 Senior	普通 考試 Junior	特種 考試 Special		
-	-	38 187	27 295	7 871	3 021	5 276	37 322
-	594	66 046	38 961	10 880	16 205	4 819	43 690
-	3 700	76 458	41 376	9 806	25 276	4 355	44 353
-	41	90 500	41 772	10 307	38 421	17 563	50 920
-	-	87 327	40 062	9 210	38 055	9 385	52 855
-	-	81 245	42 725	9 757	28 763	5 905	54 431
-	-	74 729	40 113	10 054	24 562	3 490	58 171
-	-	96 685	40 946	24 022	31 717	16 974	54 392
-	-	90 066	43 278	23 064	23 724	8 118	53 543
-	-	83 089	47 492	12 168	23 429	13 553	28 170
-	-	88 038	52 952	20 486	14 600	11 464	19 596
97	-	116 443	70 317	31 636	14 490	9 574	9 908
60	-	134 925	76 383	46 070	12 472	9 993	7 127
33	-	167 268	78 375	76 885	12 008	15 294	6 210
26	-	177 261	75 274	88 024	13 963	4 949	-
-	-	207 773	83 945	118 830	4 998	2 899	-
43	-	194 660	84 274	105 579	4 807	1 268	-
39	-	194 122	92 227	98 061	3 834	-	-
17	-	212 251	98 070	109 927	4 254	-	-
19	-	238 886	98 682	136 142	4 062	-	-

Note: A multi-stage system for the Level 3 Senior Civil Service Examination and Junior Examination was practiced between 1998 and 2005, during which period the number of examination registrants was taken from first-stage examinees.

表2 各種考試錄取或及格人數按年分

(一)中華民國39年至86年

單位：人

年 別 Year	總計 Grand Total	公 務 人 員 Civil Servants Examinations					
		計 Total	高等 考試 Senior	普通 考試 Junior	初等 考試 Elementary	特種 考試 Special	升官等、 升資考試 Rank Promotion
39年 1950	2 473	435	216	215	-	-	4
40年 1951	3 493	733	293	255	-	101	71
41年 1952	5 898	3 580	515	354	-	2 678	-
42年 1953	5 569	3 810	454	371	-	2 795	190
43年 1954	6 463	4 594	322	304	-	3 942	26
44年 1955	6 275	5 056	341	386	-	4 228	61
45年 1956	6 568	4 465	502	318	-	3 172	190
46年 1957	5 782	4 240	414	309	-	3 290	139
47年 1958	7 027	5 168	391	494	-	4 271	7
48年 1959	3 855	2 062	252	300	-	1 199	311
49年 1960	4 307	2 294	243	137	-	1 428	474
50年 1961	4 539	2 377	295	362	-	1 565	125
51年 1962	31 622	28 559	214	398	-	9 559	40
52年 1963	9 442	6 299	421	477	-	1 450	3 940
53年 1964	6 551	3 198	414	589	-	1 630	559
54年 1965	14 465	11 389	269	512	-	10 542	51
55年 1966	15 695	11 979	308	583	-	7 285	282
56年 1967	16 916	3 622	329	428	-	2 185	680
57年 1968	32 944	12 050	295	365	-	10 537	843
58年 1969	17 368	10 639	389	1 032	-	7 671	1 517
59年 1970	25 941	19 091	383	1 128	-	11 205	96
60年 1971	24 837	16 826	461	2 108	-	10 333	1 830
61年 1972	17 841	8 553	542	1 204	-	3 779	957
62年 1973	46 406	28 031	364	1 369	-	23 774	2 423
63年 1974	31 187	13 857	622	1 323	-	10 465	1 248
64年 1975	34 467	18 171	417	1 310	-	14 974	1 470
65年 1976	29 671	14 526	397	528	-	9 614	3 842
66年 1977	30 772	16 600	482	884	-	13 487	1 747
67年 1978	38 185	12 113	778	1 186	-	7 387	1 879
68年 1979	39 567	22 718	1 083	1 767	-	12 815	5 289
69年 1980	41 154	24 697	1 705	3 289	-	12 220	2 735
70年 1981	46 424	26 355	1 169	4 062	-	17 433	2 667
71年 1982	36 651	11 267	777	867	-	4 707	4 916
72年 1983	55 083	36 137	991	885	-	19 545	14 629
73年 1984	36 146	18 846	730	662	-	9 883	4 529
74年 1985	42 737	18 670	1 093	2 258	-	9 840	5 163
75年 1986	51 257	13 721	1 030	1 023	-	8 589	2 956
76年 1987	35 365	16 160	1 243	1 500	-	10 670	2 747
77年 1988	37 549	17 355	1 677	1 407	-	11 435	2 836
78年 1989	66 513	41 526	2 979	2 437	-	27 003	8 996
79年 1990	62 008	26 918	3 345	3 956	-	18 039	1 578
80年 1991	44 930	19 890	3 330	4 590	-	7 594	4 265
81年 1992	62 066	39 487	6 995	6 018	-	15 331	11 143
82年 1993	64 794	34 728	4 972	6 180	-	12 152	10 861
83年 1994	62 953	22 744	3 833	3 648	-	9 038	3 865
84年 1995	55 733	26 681	2 730	2 795	-	10 317	10 834
85年 1996	46 493	14 788	1 506	1 305	-	9 443	2 534
86年 1997	46 374	14 708	1 644	1 349	-	5 650	6 065

Table 2 Candidates Qualifying in All Examinations, by Year

(I) 1950-1997

Unit : Person

			專門職業及技術人員 Professional and Technical Personnel				檢定考試 Qualification Examination	檢覈考試 Screening Examination
分類職位 考試 Position Category	雇員 考試 Employee	銓定 考試 Qualificati on	計 Total	高等 考試 Senior	普通 考試 Junior	特種 考試 Special		
-	-	-	135	37	7	91	18	1 885
-	13	-	288	24	10	254	158	2 314
-	33	-	262	12	5	245	211	1 845
-	-	-	450	15	7	428	112	1 197
-	-	-	421	11	24	386	307	1 141
-	-	40	238	14	14	210	277	704
-	40	243	80	18	13	49	432	1 591
-	33	55	207	31	3	173	529	806
-	-	5	166	19	13	134	507	1 186
-	-	-	152	35	12	105	399	1 242
-	12	-	181	21	2	158	398	1 434
-	26	4	203	12	1	190	365	1 594
-	-	18 348	234	8	8	218	460	2 369
-	11	-	237	5	4	228	439	2 467
-	6	-	327	34	2	291	439	2 587
-	15	-	444	9	14	421	464	2 168
-	24	3 497	505	30	2	473	416	2 795
-	-	-	474	15	6	453	498	12 322
-	10	-	638	191	5	442	809	19 447
-	30	-	490	21	8	461	908	5 331
535	204	5 540	696	25	5	666	884	5 270
1 000	53	1 041	764	61	13	690	1 341	5 906
1 837	64	170	1 206	44	7	1 155	1 096	6 986
16	85	-	1 406	36	29	1 341	1 454	15 515
-	86	113	1 949	119	143	1 687	2 260	13 121
-	-	-	2 022	161	346	1 515	1 457	12 817
61	-	84	1 507	97	141	1 269	2 494	11 144
-	-	-	1 510	117	8	1 385	769	11 893
864	-	19	1 865	134	94	1 637	542	23 665
1 744	20	-	1 940	82	6	1 852	930	13 979
4 193	-	555	1 289	98	6	1 185	936	14 232
1 024	-	-	1 293	137	1	1 155	1 179	17 597
-	-	-	1 590	215	274	1 101	1 200	22 594
-	-	87	2 341	544	817	980	1 311	15 294
3 042	-	-	1 385	218	245	922	1 474	14 441
-	-	316	1 653	289	602	762	1 102	21 312
-	-	123	1 672	274	598	800	1 403	34 461
-	-	-	1 620	324	1 014	282	624	16 961
-	-	-	3 047	607	1 999	441	597	16 550
-	-	111	4 429	987	3 054	388	497	20 061
-	-	-	3 859	1 653	1 781	425	278	30 953
-	-	111	8 983	2 721	4 497	1 765	249	15 808
-	-	-	6 109	3 178	2 325	606	524	15 946
-	-	563	8 524	4 382	2 068	2 074	426	21 116
-	-	2 360	10 897	5 026	3 697	2 174	376	28 936
-	-	5	10 728	4 788	2 333	3 607	453	17 871
-	-	-	10 332	4 024	2 179	4 129	764	20 609
-	-	-	10 831	4 648	3 514	2 669	619	20 216

表2 各種考試錄取或及格人數按年分
(二)中華民國87年至100年

單位：人

年 別 Year	總計 Grand Total	公 務 人 員 Civil Servants Examinations					
		計 Total	高等 考試	普通 考試	初等 考試	特種 考試	升官等、 升資考試
			Senior	Junior	Elementary	Special	Rank Promotion
87年 1998	42 653	8 478	1 366	1 033	373	3 362	2 344
男 M.	13 167	5 090	629	290	146	2 464	1 561
女 F.	29 486	3 388	737	743	227	898	783
88年 1999	57 421	15 377	1 446	1 179	859	4 031	7 862
男 M.	20 152	8 250	694	386	273	3 352	3 545
女 F.	37 269	7 127	752	793	586	679	4 317
89年 2000	47 401	11 339	1 181	1 231	-	3 928	4 999
男 M.	17 786	7 770	514	555	-	2 734	3 967
女 F.	29 615	3 569	667	676	-	1 194	1 032
90年 2001	33 625	12 062	1 291	1 195	1 180	4 049	4 347
男 M.	13 801	6 968	568	474	431	2 913	2 582
女 F.	19 824	5 094	723	721	749	1 136	1 765
91年 2002	31 464	9 776	652	675	505	3 696	4 248
男 M.	11 951	6 739	309	329	174	2 314	3 613
女 F.	19 513	3 037	343	346	331	1 382	635
92年 2003	40 140	11 323	1 122	628	266	5 119	4 163
男 M.	11 682	6 301	586	338	98	3 012	2 243
女 F.	28 458	5 022	536	290	168	2 107	1 920
93年 2004	40 900	12 960	1 289	675	412	4 812	5 750
男 M.	15 878	9 263	588	335	181	3 297	4 840
女 F.	25 022	3 697	701	340	231	1 515	910
94年 2005	53 885	13 827	1 305	666	286	7 171	4 389
男 M.	17 030	8 549	704	377	94	4 775	2 589
女 F.	36 855	5 278	601	289	192	2 396	1 800
95年 2006	43 085	11 425	1 598	769	528	7 518	1 007
男 M.	17 114	7 438	791	447	189	5 050	956
女 F.	25 971	3 987	807	322	339	2 468	51
96年 2007	57 594	16 879	2 120	1 198	530	10 049	2 982
男 M.	23 057	10 074	1 055	696	171	6 694	1 458
女 F.	34 537	6 805	1 065	502	359	3 355	1 524
97年 2008	54 423	17 838	2 500	1 628	581	10 418	2 698
男 M.	23 369	11 294	1 141	802	146	6 626	2 566
女 F.	31 054	6 544	1 359	826	435	3 792	132
98年 2009	59 986	15 783	2 248	1 257	692	9 249	2 327
男 M.	22 358	9 092	1 147	662	181	6 019	1 074
女 F.	37 628	6 691	1 101	595	511	3 230	1 253
99年 2010	58 167	12 812	2 145	1 291	580	7 104	1 688
男 M.	22 253	7 747	982	645	198	4 353	1 565
女 F.	35 914	5 065	1 163	646	382	2 751	123
100年 2011	62 036	16 607	3 260	2 189	512	7 576	3 064
男 M.	25 524	8 940	1 390	991	201	4 689	1 663
女 F.	36 512	7 667	1 870	1 198	311	2 887	1 401

註：99年錄取或及格人數總計修正為58,167人，係因特種考試交通事業鐵路人員考試於100年6月補行錄取3人。

Table 2 Candidates Qualifying in All Examinations, by Year
(II)1998-2011

Unit : Person

		專門職業及技術人員 Professional and Technical Personnel Examinations				檢定考試 Qualification Examination	檢覈考試 Screening Examinations
軍人轉任 公職考試 Military Personnel Transferring to Civil Service	銓定 考試 Limited Qualification	計 Total	高等 考試 Senior	普通 考試 Junior	特種 考試 Special		
-	-	10 149	3 878	3 849	2 422	702	23 324
-	-	3 564	1 792	41	1 731	476	4 037
-	-	6 585	2 086	3 808	691	226	19 287
-	-	18 733	4 322	8 626	5 785	341	22 970
-	-	7 347	1 595	1 492	4 260	233	4 322
-	-	11 386	2 727	7 134	1 525	108	18 648
-	-	14 753	3 885	7 911	2 957	500	20 809
-	-	4 662	1 715	735	2 212	326	5 028
-	-	10 091	2 170	7 176	745	174	15 781
-	-	13 187	7 859	2 412	2 916	671	7 705
-	-	3 938	1 806	71	2 061	447	2 448
-	-	9 249	6 053	2 341	855	224	5 257
-	-	16 003	10 245	4 555	1 203	936	4 749
-	-	3 118	1 913	182	1 023	545	1 549
-	-	12 885	8 332	4 373	180	391	3 200
25	-	25 694	13 482	9 708	2 504	547	2 576
24	-	4 052	2 569	326	1 157	295	1 034
1	-	21 642	10 913	9 382	1 347	252	1 542
22	-	25 975	15 158	9 696	1 121	698	1 267
22	-	5 824	3 308	2 086	430	432	359
-	-	20 151	11 850	7 610	691	266	908
10	-	38 708	19 644	18 126	938	580	770
10	-	7 881	3 768	3 420	693	327	273
-	-	30 827	15 876	14 706	245	253	497
5	-	31 042	14 150	15 917	975	618	-
5	-	9 331	3 528	5 055	748	345	-
-	-	21 711	10 622	10 862	227	273	-
-	-	40 449	15 017	25 143	289	266	-
-	-	12 843	3 822	8 768	253	140	-
-	-	27 606	11 195	16 375	36	126	-
13	-	36 377	15 117	20 697	563	208	-
13	-	11 972	4 091	7 374	507	103	-
-	-	24 405	11 026	13 323	56	105	-
10	-	44 203	15 992	27 696	515	-	-
9	-	13 266	4 261	8 795	210	-	-
1	-	30 937	11 731	18 901	305	-	-
4	-	45 355	18 469	25 936	950	-	-
4	-	14 506	4 982	8 892	632	-	-
-	-	30 849	13 487	17 044	318	-	-
6	-	45 429	17 166	27 811	452	-	-
6	-	16 584	5 445	10 799	340	-	-
-	-	28 845	11 721	17 012	112	-	-

Note : Due to special examination for transportation enterprise employee of railway implement 3additional qualifiers, the grand total of qualifiers in 2010 is revised to 58,167.

表3 各種考試類科數按年分

中華民國81年至100年

單位:個

年 別 Year	總計 Grand Total	公 務 人 員 Civil Servants					
		計 Total	高等 考試	高等一級 考試	高等二級 考試	高等三級 考試	普通 考試
			Senior Examination	Senior Examination Level 1	Senior Examination Level 2	Senior Examination Level 3	Junior Examination
81年 1992	410	340	94	-	-	-	47
82年 1993	494	421	97	-	-	-	51
83年 1994	470	391	95	-	-	-	50
84年 1995	414	339	70	-	-	-	37
85年 1996	502	416	73	-	-	-	38
86年 1997	407	316	80	-	-	-	40
87年 1998	514	422	78	-	-	-	36
88年 1999	431	331	88	-	-	-	47
89年 2000	481	387	74	-	-	-	53
90年 2001	465	366	92	-	-	-	53
91年 2002	334	234	50	-	-	-	25
92年 2003	554	448	68	-	-	-	28
93年 2004	531	443	-	1	10	61	39
94年 2005	739	639	-	-	9	71	45
95年 2006	539	444	-	1	12	71	45
96年 2007	741	646	-	1	19	72	49
97年 2008	602	496	-	2	15	70	53
98年 2009	726	609	-	1	28	77	46
99年 2010	618	506	-	1	30	85	51
100年 2011	785	679	-	5	21	83	53

說明: 本表93年以前公務人員高等一級、二級、三級考試併入高等考試列計。

Table 3 Numbers of Categories in All Examinations, by Year

1992 - 2011

Unit:Unit

公務人員 Civil Servants				專門職業及技術人員 Professional and Technical Personnel			
初等 考試 Elementary Examination	特種 考試 Special Examination	升官等、 升資考試 Rank Promotion	軍人轉任 公職考試 Military Personnel Transferring to Civil Service	計 Total	高等 考試 Senior Examination	普通 考試 Junior Examination	特種 考試 Special Examination
-	165	33	1	70	42	4	24
-	180	92	1	73	42	4	27
-	79	166	1	79	42	3	34
-	176	55	1	75	44	4	27
-	216	87	2	86	44	4	38
-	162	32	2	91	46	5	40
14	155	137	2	92	46	5	41
13	142	39	2	100	46	6	48
-	146	112	2	94	47	6	41
14	163	44	-	99	49	5	45
13	146	-	-	100	52	6	42
11	232	109	-	106	53	7	46
11	216	97	8	88	54	11	23
9	212	290	3	100	54	21	25
12	253	47	3	95	54	28	13
11	288	206	-	95	56	29	10
13	326	9	8	106	69	31	6
13	297	143	4	117	79	32	6
13	314	9	3	112	75	32	5
14	355	145	3	106	72	29	5

Note : Level 1, Level 2, and Level 3 Senior Civil Service Examinations prior to 2004 are incorporated into the tally for Senior Civil Service Examination.

表4 100年各種考試統計分析

(一)總表

考試名稱別 Examination Name				報 考 人 員 Candidates Registering		
				人 數 Persons	平均年齡 (歲) Average Age (Years)	專科以上 比率(%) Rate of College & Above
總	計	Grand	Total	749 000	30.46	87.43
			男 M.	306 437	31.99	86.91
			女 F.	442 563	29.39	87.79
公務人員				510 114	30.56	90.63
Civil Servants						
			男 M.	216 009	31.43	89.35
			女 F.	294 105	29.93	91.56
公務人員高普初考試				212 798	30.11	93.18
Civil Service Senior Junior and Elementary Examinations						
			男 M.	77 616	31.00	93.55
			女 F.	135 182	29.60	92.97
公務人員特種考試				285 557	30.28	89.30
Civil Service Special Examinations						
			男 M.	132 003	30.95	88.02
			女 F.	153 554	29.70	90.40
升官等、升資考試				11 740	45.59	76.50
Rank Promotion Examinations						
			男 M.	6 371	46.56	65.86
			女 F.	5 369	44.43	89.12
國軍上校以上軍官轉任公務人員考試				19	50.00	100.00
Examinations for Military Colonels and Higher Ranks						
Transferring to the Civil Service						
			男 M.	19	50.00	100.00
			女 F.	-	-	-
專門職業及技術人員				238 886	30.23	80.60
Professional and Technical Personnel						
			男 M.	90 428	33.34	81.08
			女 F.	148 458	28.34	80.31
專門職業及技術人員高等考試				98 682	28.50	99.61
Senior Examinations for Professional and Technical Personnel						
			男 M.	37 553	30.76	99.64
			女 F.	61 129	27.11	99.59
專門職業及技術人員普通考試				136 142	31.13	67.32
Junior Examinations for Professional and Technical Personnel						
			男 M.	50 083	34.76	68.51
			女 F.	86 059	29.02	66.62
專門職業及技術人員特種考試				4 062	42.09	64.13
Special Examinations for Professional and Technical Personnel						
			男 M.	2 792	42.43	56.98
			女 F.	1 270	41.34	79.84

Table 4 Statistical Analysis of All Examinations, 2011

(I) General Table

到 考 人 員 Actual Examinees			錄 取 或 及 格 人 員 Qualifying Examinees			到 考 率 (%)	錄 取 或 及 格 率 (%)
人 數	平 均 年 齡 (歲)	專 科 以 上 比 率 (%)	人 數	平 均 年 齡 (歲)	專 科 以 上 比 率 (%)	Actual Examination Rate	Qualification Rate
Persons	Average Age (Years)	Rate of College & Above	Persons	Average Age (Years)	Rate of College & Above		
532 587	29.96	86.54	62 036	30.48	88.39	71.11	11.65
209 976	31.71	85.80	25 524	34.51	87.11	68.52	12.16
322 611	28.81	87.02	36 512	27.67	89.28	72.90	11.32
348 260	30.18	90.38	16 607	31.54	94.04	68.27	4.77
144 082	31.13	88.93	8 940	32.08	92.17	66.70	6.20
204 178	29.51	91.41	7 667	30.91	96.23	69.42	3.76
148 963	29.70	93.23	5 961	29.10	98.32	70.00	4.00
51 790	30.60	93.61	2 582	30.16	98.37	66.73	4.99
97 173	29.21	93.03	3 379	28.29	98.28	71.88	3.48
190 045	29.81	88.91	7 576	28.64	96.00	66.55	3.99
87 144	30.53	87.64	4 689	28.70	95.88	66.02	5.38
102 901	29.20	89.99	2 887	28.53	96.19	67.01	2.81
9 236	45.60	74.77	3 064	43.42	80.87	78.67	33.17
5 132	46.63	63.52	1 663	44.52	72.04	80.55	32.40
4 104	44.32	88.84	1 401	42.12	91.36	76.44	34.14
16	49.69	100.00	6	49.50	100.00	84.21	37.50
16	49.69	100.00	6	49.50	100.00	84.21	37.50
-	-	-	-	-	-	-	-
184 327	29.53	79.27	45 429	30.09	86.32	77.16	24.65
65 894	32.97	78.96	16 584	35.81	84.39	72.87	25.17
118 433	27.61	79.44	28 845	26.80	87.43	79.78	24.36
75 133	27.75	99.61	17 166	25.13	99.75	76.14	22.85
26 434	30.07	99.64	5 445	27.71	99.83	70.39	20.60
48 699	26.49	99.59	11 721	23.93	99.71	79.67	24.07
105 724	30.39	65.37	27 811	33.01	78.47	77.66	26.31
37 055	34.46	65.78	10 799	39.76	77.66	73.99	29.14
68 669	28.20	65.15	17 012	28.72	78.99	79.79	24.77
3 470	41.68	62.28	452	39.37	59.29	85.43	13.03
2 405	41.98	54.72	340	40.17	50.88	86.14	14.14
1 065	41.03	79.34	112	36.93	84.82	83.86	10.52

表4 100年各種考試統計分析

(二)公務人員高普初考試

考試名稱別 Examination Name				報 考 人 員 Candidates Registering		
				人 數 Persons	平均年齡 (歲) Average Age (Years)	專科以上 比率(%) Rate of College & Above
總	計	Grand	Total	212 798	30.11	93.18
			男 M.	77 616	31.00	93.55
			女 F.	135 182	29.60	92.97
			公務人員高等考試一級考試 Civil Service Level 1 Senior Examinations	169	36.35	100.00
			男 M.	121	36.80	100.00
			女 F.	48	35.21	100.00
			公務人員高等考試二級考試 Civil Service Level 2 Senior Examinations	3 413	32.62	100.00
			男 M.	1 742	33.51	100.00
			女 F.	1 671	31.69	100.00
			公務人員高等考試三級考試 Civil Service Level 3 Senior Examinations	61 990	29.92	99.09
			男 M.	25 568	30.97	99.29
			女 F.	36 422	29.19	98.95
			公務人員普通考試 Civil Service Junior Examinations	73 014	29.43	92.38
			男 M.	27 415	30.29	92.45
			女 F.	45 599	28.90	92.34
			公務人員初等考試 Civil Service Elementary Examinations	74 212	30.83	88.70
			男 M.	22 770	31.67	87.89
			女 F.	51 442	30.45	89.06

Table 4 Statistical Analysis of All Examinations, 2011
 (II) Civil Service Senior Examinations, Civil Service Junior Examinations, Civil Service Elementary Examinations

到考人員 Actual Examinees			錄取或及格人員 Qualifying Examinees			到考率(%) Actual Examination Rate	錄取或及格率(%) Qualification Rate
人數 Persons	平均年齡(歲) Average Age (Years)	專科以上比率(%) Rate of College & Above	人數 Persons	平均年齡(歲) Average Age (Years)	專科以上比率(%) Rate of College & Above		
148 963	29.70	93.23	5 961	29.10	98.32	70.00	4.00
51 790	30.60	93.61	2 582	30.16	98.37	66.73	4.99
97 173	29.21	93.03	3 379	28.29	98.28	71.88	3.48
126	36.33	100.00	4	33.75	100.00	74.56	3.17
88	36.70	100.00	3	34.00	100.00	72.73	3.41
38	35.45	100.00	1	33.00	100.00	79.17	2.63
1 717	32.13	100.00	72	31.57	100.00	50.31	4.19
852	32.94	100.00	41	32.98	100.00	48.91	4.81
865	31.32	100.00	31	29.71	100.00	51.77	3.58
40 474	29.53	99.06	3 184	28.96	99.53	65.29	7.87
15 807	30.56	99.29	1 346	29.97	99.41	61.82	8.52
24 667	28.87	98.92	1 838	28.22	99.62	67.73	7.45
51 016	28.96	92.80	2 189	28.84	97.12	69.87	4.29
18 196	29.81	93.12	991	29.85	97.48	66.37	5.45
32 820	28.49	92.63	1 198	28.01	96.83	71.98	3.65
55 630	30.40	89.15	512	30.68	95.70	74.96	0.92
16 847	31.36	88.45	201	32.36	95.52	73.99	1.19
38 783	29.99	89.45	311	29.60	95.82	75.39	0.80

表4 100年各種考試統計分析

(三)公務人員特種考試

考試名稱別 Examination Name	報考人員 Candidates Registering				
	人數	平均年齡 (歲)	專科以上 比率(%)		
	Persons	Average Age (Years)	Rate of College & Above		
總計	Grand	Total	285 557	30.28	89.30
		男 M.	132 003	30.95	88.02
		女 F.	153 554	29.70	90.40
地方政府公務人員考試 Examinations for Local Government Civil Servants			122 411	30.28	91.94
		男 M.	43 741	31.12	92.20
		女 F.	78 670	29.81	91.79
警察人員考試 Examinations for Police Officers			6 341	27.30	98.63
		男 M.	5 243	27.18	98.36
		女 F.	1 098	27.83	99.91
一般警察人員考試 Examinations for General Police Officers			13 773	27.35	79.55
		男 M.	9 803	27.72	77.53
		女 F.	3 970	26.44	84.56
外交領事人員考試 Examinations for Diplomatic and Consular Personnel			995	29.86	100.00
		男 M.	417	30.63	100.00
		女 F.	578	29.30	100.00
國際新聞人員考試 Examinations for International Information Officers			178	30.52	99.44
		男 M.	51	31.69	100.00
		女 F.	127	30.05	99.21
國際經濟商務人員考試 Examinations for International Trade Officers			384	31.12	100.00
		男 M.	148	31.95	100.00
		女 F.	236	30.59	100.00
司法人員考試 Examinations for Judicial Personnel			29 716	30.46	85.02
		男 M.	14 313	31.51	82.95
		女 F.	15 403	29.49	86.96
司法官考試 Examinations for Judges and Prosecutors			7 982	30.71	99.27
		男 M.	4 413	31.99	99.23
		女 F.	3 569	29.12	99.33
關務人員考試 Examinations for Customs Officers			13 839	30.26	95.32
		男 M.	6 935	31.48	95.96
		女 F.	6 904	29.05	94.68
稅務人員考試 Examinations for Taxation Personnel			6 282	30.89	94.22
		男 M.	1 480	31.87	95.41
		女 F.	4 802	30.58	93.86

Table 4 Statistical Analysis of All Examinations, 2011

(III) Civil Service Special Examinations

到 考 人 員 Actual Examinees			錄取或及格人員 Qualifying Examinees			到考率(%) Actual Examination Rate	錄取或及格率(%) Qualification Rate
人 數 Persons	平均年齡 (歲) Average Age (Years)	專科以上 比率(%) Rate of College & Above	人 數 Persons	平均年齡 (歲) Average Age (Years)	專科以上 比率(%) Rate of College & Above		
190 045	29.81	88.91	7 576	28.64	96.00	66.55	3.99
87 144	30.53	87.64	4 689	28.70	95.88	66.02	5.38
102 901	29.20	89.99	2 887	28.53	96.19	67.01	2.81
77 318	29.73	91.28	2 752	29.83	97.49	63.16	3.56
26 032	30.61	91.45	1 214	31.01	98.27	59.51	4.66
51 286	29.29	91.20	1 538	28.89	96.88	65.19	3.00
5 327	26.93	98.76	1 501	22.15	99.40	84.01	28.18
4 406	26.79	98.52	1 318	22.02	99.39	84.04	29.91
921	27.60	99.89	183	23.09	99.45	83.88	19.87
10 111	27.05	79.92	304	27.24	91.78	73.41	3.01
7 096	27.46	78.18	169	28.20	92.90	72.39	2.38
3 015	26.09	84.01	135	26.04	90.37	75.94	4.48
598	29.52	100.00	30	28.70	100.00	60.10	5.02
237	30.48	100.00	17	28.53	100.00	56.83	7.17
361	28.89	100.00	13	28.92	100.00	62.46	3.60
92	30.82	98.91	4	30.25	100.00	51.69	4.35
25	31.80	100.00	-	-	-	49.02	-
67	30.45	98.51	4	30.25	100.00	52.76	5.97
195	31.07	100.00	16	29.25	100.00	50.78	8.21
69	31.64	100.00	7	29.86	100.00	46.62	10.14
126	30.76	100.00	9	28.78	100.00	53.39	7.14
20 057	30.04	85.72	596	29.33	92.28	67.50	2.97
9 181	31.15	83.83	374	29.72	90.64	64.14	4.07
10 876	29.10	87.32	222	28.68	95.05	70.61	2.04
7 144	30.36	99.27	71	25.63	100.00	89.50	0.99
3 910	31.64	99.23	36	26.11	100.00	88.60	0.92
3 234	28.82	99.32	35	25.14	100.00	90.61	1.08
8 608	29.66	95.21	330	29.94	98.18	62.20	3.83
4 257	31.00	96.08	192	31.13	98.44	61.38	4.51
4 351	28.36	94.37	138	28.28	97.83	63.02	3.17
4 311	30.15	93.99	171	29.34	95.91	68.62	3.97
928	31.04	95.58	38	30.76	97.37	62.70	4.09
3 383	29.91	93.56	133	28.93	95.49	70.45	3.93

表4 100年各種考試統計分析

(三)公務人員特種考試(續)

考試名稱別 Examination Name	報考人員 Candidates Registering		
	人數 Persons	平均年齡 (歲) Average Age (Years)	專科以上 比率(% Rate of College & Above
交通事業鐵路人員考試 Examinations for Transportation Enterprise Railway Personnel	52 205	30.66	85.64
男 M.	32 722	31.32	84.16
女 F.	19 483	29.55	88.14
民航人員考試 Examinations for Civil Aviation Personnel	598	29.96	100.00
男 M.	352	30.99	100.00
女 F.	246	28.50	100.00
退除役軍人轉任公務人員考試 Examinations for Military Veterans Transferring to the Civil Service	1 009	43.42	88.40
男 M.	938	43.77	88.38
女 F.	71	38.79	88.73
法務部調查局調查人員考試 Examinations for Investigative Agents of the Investigation Bureau, Ministry of Justice	4 321	26.30	99.63
男 M.	2 288	27.00	99.91
女 F.	2 033	25.52	99.31
國家安全局國家安全情報人員考試 Examinations for National Security Agents and Intelligence Agents of National Security Bureau	3 745	28.19	93.70
男 M.	1 856	29.21	93.80
女 F.	1 889	27.20	93.59
軍法官考試 Examinations for Military Judges	109	29.55	100.00
男 M.	96	29.82	100.00
女 F.	13	27.54	100.00
原住民族考試 Examinations for Indigenous Peoples	5 190	30.18	68.79
男 M.	1 914	30.49	68.08
女 F.	3 276	30.01	69.20
社會福利工作人員考試 Examinations for Social Welfare Workers	9 200	31.48	92.35
男 M.	969	32.60	93.29
女 F.	8 231	31.35	92.24
身心障礙人員考試 Examinations for the Disabled	6 696	34.31	69.03
男 M.	3 865	34.31	69.00
女 F.	2 831	34.31	69.06
海岸巡防人員考試 Examinations for Coast Guard Personnel	583	32.54	98.97
男 M.	459	33.30	98.69
女 F.	124	29.73	100.00

Table 4 Statistical Analysis of All Examinations, 2011

(III) Civil Service Special Examinations(Cont.)

到 考 人 員 Actual Examinees			錄取或及格人員 Qualifying Examinees			到考率(%) Actual Examination Rate	錄取或及格 率(%) Qualification Rate
人 數 Persons	平均年齡 (歲) Average Age (Years)	專科以上 比率(%) Rate of College & Above	人 數 Persons	平均年齡 (歲) Average Age (Years)	專科以上 比率(%) Rate of College & Above		
35 831	30.38	85.32	969	31.80	91.54	68.64	2.70
22 507	31.08	83.73	828	32.25	90.58	68.78	3.68
13 324	29.20	88.00	141	29.18	97.16	68.39	1.06
332	29.55	100.00	42	30.00	100.00	55.52	12.65
196	30.40	100.00	29	30.14	100.00	55.68	14.80
136	28.34	100.00	13	29.69	100.00	55.28	9.56
628	43.12	88.22	72	43.44	97.22	62.24	11.46
579	43.46	87.74	62	43.95	96.77	61.73	10.71
49	39.16	93.88	10	40.30	100.00	69.01	20.41
2 659	26.14	99.55	89	27.25	100.00	61.54	3.35
1 396	26.88	99.86	74	27.38	100.00	61.01	5.30
1 263	25.32	99.21	15	26.60	100.00	62.12	1.19
2 582	27.93	93.69	44	28.45	95.45	68.95	1.70
1 231	29.01	93.42	29	29.76	93.10	66.33	2.36
1 351	26.95	93.93	15	25.93	100.00	71.52	1.11
71	29.30	100.00	9	27.44	100.00	65.14	12.68
60	29.62	100.00	8	27.00	100.00	62.50	13.33
11	27.55	100.00	1	31.00	100.00	84.62	9.09
3 182	29.39	67.22	139	29.04	89.93	61.31	4.37
1 194	29.88	67.59	69	29.58	89.86	62.38	5.78
1 988	29.10	67.00	70	28.50	90.00	60.68	3.52
5 329	30.75	92.48	92	29.70	97.83	57.92	1.73
487	32.03	93.02	9	29.67	100.00	50.26	1.85
4 842	30.62	92.42	83	29.70	97.59	58.83	1.71
5 297	33.89	67.96	311	34.18	87.78	79.11	5.87
3 062	34.00	68.26	195	34.71	88.21	79.22	6.37
2 235	33.73	67.56	116	33.28	87.07	78.95	5.19
373	32.10	98.93	34	34.47	97.06	63.98	9.12
291	32.81	98.63	21	36.95	95.24	63.40	7.22
82	29.59	100.00	13	30.46	100.00	66.13	15.85

表4 100年各種考試統計分析

(四)專門職業及技術人員高等考試

考試名稱別 Examination Name				報 考 人 員 Candidates Registering		
				人 數 Persons	平均年齡 (歲) Average Age (Years)	專科以上 比率(%) Rate of College & Above
總	計	Grand	Total	98 682	28.50	99.61
			男 M.	37 553	30.76	99.64
			女 F.	61 129	27.11	99.59
	醫事人員考試			45 915	25.97	99.61
	Medical Personnel Examinations					
			男 M.	10 218	27.20	99.99
			女 F.	35 697	25.62	99.51
	第一次醫事人員考試			16 500	27.54	99.48
	1st Medical Personnel Examinations					
			男 M.	3 552	28.85	100.00
			女 F.	12 948	27.18	99.34
	第二次醫事人員考試			29 415	25.09	99.69
	2nd Medical Personnel Examinations					
			男 M.	6 666	26.31	99.98
			女 F.	22 749	24.73	99.60
	中醫師考試			405	32.57	100.00
	Examination for Doctors of Chinese Medicine					
			男 M.	270	33.85	100.00
			女 F.	135	30.01	100.00
	第一次中醫師考試			97	35.58	100.00
	1st Examination for Doctors of Chinese Medicine					
			男 M.	71	36.82	100.00
			女 F.	26	32.19	100.00
	第二次中醫師考試			308	31.62	100.00
	2nd Examination for Doctors of Chinese Medicine					
			男 M.	199	32.79	100.00
			女 F.	109	29.49	100.00
	呼吸治療師考試			649	28.82	100.00
	Examinations for Respiratory Therapists					
			男 M.	75	24.45	100.00
			女 F.	574	29.39	100.00
	第一次呼吸治療師考試			163	31.17	100.00
	1st Examinations for Respiratory Therapists					
			男 M.	17	26.71	100.00
			女 F.	146	31.69	100.00
	第二次呼吸治療師考試			486	28.03	100.00
	2nd Examinations for Respiratory Therapists					
			男 M.	58	23.79	100.00
			女 F.	428	28.60	100.00

Table 4 Statistical Analysis of All Examinations, 2011

(IV)Senior Examinations for Professional and Technical Personnel

到 考 人 員 Actual Examinees			錄取或及格人員 Qualifying Examinees			到考率(%) Actual Examination Rate	錄取或及格 率(%) Qualification Rate
人 數 Persons	平均年齡 (歲) Average Age (Years)	專科以上 比率(%) Rate of College & Above	人 數 Persons	平均年齡 (歲) Average Age (Years)	專科以上 比率(%) Rate of College & Above		
75 133	27.75	99.61	17 166	25.13	99.75	76.14	22.85
26 434	30.07	99.64	5 445	27.71	99.83	70.39	20.60
48 699	26.49	99.59	11 721	23.93	99.71	79.67	24.07
41 251	25.65	99.63	11 738	23.43	99.73	89.84	28.46
9 062	26.85	100.00	2 654	25.34	100.00	88.69	29.29
32 189	25.31	99.52	9 084	22.87	99.65	90.17	28.22
14 317	27.21	99.47	1 473	26.06	99.32	86.77	10.29
3 027	28.49	100.00	406	27.24	100.00	85.22	13.41
11 290	26.86	99.33	1 067	25.61	99.06	87.19	9.45
26 934	24.82	99.71	10 265	23.05	99.79	91.57	38.11
6 035	26.04	100.00	2 248	25.00	100.00	90.53	37.25
20 899	24.47	99.63	8 017	22.51	99.73	91.87	38.36
377	32.03	100.00	234	29.74	100.00	93.09	62.07
247	33.25	100.00	138	30.15	100.00	91.48	55.87
130	29.71	100.00	96	29.14	100.00	96.30	73.85
85	34.80	100.00	27	31.48	100.00	87.63	31.76
61	36.02	100.00	18	31.44	100.00	85.92	29.51
24	31.71	100.00	9	31.56	100.00	92.31	37.50
292	31.22	100.00	207	29.51	100.00	94.81	70.89
186	32.34	100.00	120	29.96	100.00	93.47	64.52
106	29.25	100.00	87	28.89	100.00	97.25	82.08
601	28.61	100.00	253	25.31	100.00	92.60	42.10
72	24.25	100.00	48	23.17	100.00	96.00	66.67
529	29.20	100.00	205	25.81	100.00	92.16	38.75
139	31.09	100.00	23	29.22	100.00	85.28	16.55
15	26.13	100.00	3	25.33	100.00	88.24	20.00
124	31.69	100.00	20	29.80	100.00	84.93	16.13
462	27.86	100.00	230	24.92	100.00	95.06	49.78
57	23.75	100.00	45	23.02	100.00	98.28	78.95
405	28.44	100.00	185	25.38	100.00	94.63	45.68

表4 100年各種考試統計分析
(四)專門職業及技術人員高等考試(續1)

考試名稱別 Examination Name	報考人員 Candidates Registering		
	人數 Persons	平均年齡 (歲) Average Age (Years)	專科以上 比率(%) Rate of College & Above
心理師考試 Examinations for Psychologists	718	31.95	100.00
男 M.	130	31.85	100.00
女 F.	588	31.97	100.00
第一次心理師考試 1st Examinations for Psychologists	306	32.40	100.00
男 M.	58	31.40	100.00
女 F.	248	32.63	100.00
第二次心理師考試 2nd Examinations for Psychologists	412	31.62	100.00
男 M.	72	32.21	100.00
女 F.	340	31.49	100.00
營養師考試 Examinations for Dietician	3 316	26.14	100.00
男 M.	517	26.23	100.00
女 F.	2 799	26.12	100.00
第一次營養師考試 1st Examinations for Dietician	1 325	27.09	100.00
男 M.	189	27.68	100.00
女 F.	1 136	26.99	100.00
第二次營養師考試 2nd Examinations for Dietician	1 991	25.50	100.00
男 M.	328	25.40	100.00
女 F.	1 663	25.52	100.00
獸醫人員考試 Examination for Veterinary Personnel	883	30.20	96.15
男 M.	522	31.63	95.02
女 F.	361	28.14	97.78
第一次獸醫人員考試 1st Examination for Veterinary Personnel	347	31.84	96.25
男 M.	202	33.60	95.54
女 F.	145	29.39	97.24
第二次獸醫人員考試 2nd Examination for Veterinary Personnel	536	29.14	96.08
男 M.	320	30.38	94.69
女 F.	216	27.30	98.15

Table 4 Statistical Analysis of All Examinations, 2011

(IV)Senior Examinations for Professional and Technical Personnel(Cont.1)

到 考 人 員 Actual Examinees			錄取或及格人員 Qualifying Examinees			到考率(%) Actual Examination Rate	錄取或及格 率(%) Qualification Rate
人 數 Persons	平均年齡 (歲) Average Age (Years)	專科以上 比率(%) Rate of College & Above	人 數 Persons	平均年齡 (歲) Average Age (Years)	專科以上 比率(%) Rate of College & Above		
601	31.82	100.00	289	29.89	100.00	83.70	48.09
109	31.36	100.00	60	29.20	100.00	83.85	55.05
492	31.92	100.00	229	30.07	100.00	83.67	46.54
259	32.45	100.00	113	30.58	100.00	84.64	43.63
49	31.29	100.00	25	29.36	100.00	84.48	51.02
210	32.72	100.00	88	30.93	100.00	84.68	41.90
342	31.34	100.00	176	29.45	100.00	83.01	51.46
60	31.42	100.00	35	29.09	100.00	83.33	58.33
282	31.33	100.00	141	29.54	100.00	82.94	50.00
2 553	25.58	100.00	359	24.60	100.00	76.99	14.06
387	25.72	100.00	54	24.91	100.00	74.85	13.95
2 166	25.55	100.00	305	24.54	100.00	77.38	14.08
943	26.53	100.00	86	26.06	100.00	71.17	9.12
132	27.22	100.00	19	25.95	100.00	69.84	14.39
811	26.42	100.00	67	26.09	100.00	71.39	8.26
1 610	25.01	100.00	273	24.14	100.00	80.86	16.96
255	24.94	100.00	35	24.34	100.00	77.74	13.73
1 355	25.03	100.00	238	24.11	100.00	81.48	17.56
693	28.98	96.25	249	25.86	99.20	78.48	35.93
398	30.22	95.23	129	26.12	100.00	76.25	32.41
295	27.29	97.63	120	25.58	98.33	81.72	40.68
254	30.47	96.06	59	27.93	96.61	73.20	23.23
139	32.06	95.68	28	28.07	100.00	68.81	20.14
115	28.55	96.52	31	27.81	93.55	79.31	26.96
439	28.11	96.36	190	25.21	100.00	81.90	43.28
259	29.24	94.98	101	25.57	100.00	80.94	39.00
180	26.49	98.33	89	24.80	100.00	83.33	49.44

表4 100年各種考試統計分析
(四)專門職業及技術人員高等考試(續2)

考試名稱別 Examination Name	報考人員 Candidates Registering		
	人數 Persons	平均年齡 (歲) Average Age (Years)	專科以上 比率(%) Rate of College & Above
語言治療師考試 Examination for Speech Therapist	105	27.62	100.00
男 M.	21	29.43	100.00
女 F.	84	27.17	100.00
聽力師考試 Examinations for Audiologist	31	29.00	100.00
男 M.	16	27.25	100.00
女 F.	15	30.87	100.00
牙體技術師考試 Examinations for Dental technician	700	30.71	100.00
男 M.	512	31.72	100.00
女 F.	188	27.94	100.00
法醫師考試 Examinations for Forensic medical doctor	12	31.17	100.00
男 M.	6	32.50	100.00
女 F.	6	29.83	100.00
律師考試 Examinations for Attorney	10 545	31.53	99.21
男 M.	6 026	33.38	99.10
女 F.	4 519	29.06	99.36
會計師考試 Examination for Accountant	8 742	29.97	99.52
男 M.	3 236	30.35	99.60
女 F.	5 506	29.74	99.47
社會工作師考試 Examination for Social worker	6 141	30.61	100.00
男 M.	1 093	31.22	100.00
女 F.	5 048	30.47	100.00
不動產估價師考試 Examinations for Real Estate Appraisers	955	37.41	100.00
男 M.	694	38.12	100.00
女 F.	261	35.52	100.00
專利師考試 Examinations for Patent Attorneys	572	33.78	100.00
男 M.	430	34.54	100.00
女 F.	142	31.45	100.00

Table 4 Statistical Analysis of All Examinations, 2011
(IV)Senior Examinations for Professional and Technical Personnel(Cont.2)

到 考 人 員 Actual Examinees			錄取或及格人員 Qualifying Examinees			到考率(%) Actual Examination Rate	錄取或及格率(%) Qualification Rate
人 數 Persons	平均年齡 (歲) Average Age (Years)	專科以上 比率(%) Rate of College & Above	人 數 Persons	平均年齡 (歲) Average Age (Years)	專科以上 比率(%) Rate of College & Above		
100	27.41	100.00	57	26.58	100.00	95.24	57.00
19	29.37	100.00	7	27.29	100.00	90.48	36.84
81	26.95	100.00	50	26.48	100.00	96.43	61.73
30	28.90	100.00	22	28.55	100.00	96.77	73.33
15	26.93	100.00	11	26.55	100.00	93.75	73.33
15	30.87	100.00	11	30.55	100.00	100.00	73.33
659	30.52	100.00	170	28.51	100.00	94.14	25.80
479	31.56	100.00	109	29.78	100.00	93.55	22.76
180	27.77	100.00	61	26.25	100.00	95.74	33.89
9	29.33	100.00	9	29.33	100.00	75.00	100.00
4	29.50	100.00	4	29.50	100.00	66.67	100.00
5	29.20	100.00	5	29.20	100.00	83.33	100.00
9 055	31.03	99.22	963	27.88	100.00	85.87	10.64
5 123	32.87	99.14	547	28.95	100.00	85.01	10.68
3 932	28.64	99.31	416	26.47	100.00	87.01	10.58
2 749	30.65	99.67	631	30.21	100.00	31.45	22.95
1 003	31.19	99.90	240	31.17	100.00	31.00	23.93
1 746	30.33	99.54	391	29.62	100.00	31.71	22.39
4 459	30.16	100.00	422	29.36	100.00	72.61	9.46
771	30.76	100.00	69	29.17	100.00	70.54	8.95
3 688	30.03	100.00	353	29.39	100.00	73.06	9.57
462	37.44	100.00	3	30.00	100.00	48.38	0.65
340	38.25	100.00	3	30.00	100.00	48.99	0.88
122	35.19	100.00	-	-	-	46.74	-
294	34.08	100.00	27	36.30	100.00	51.40	9.18
225	34.86	100.00	23	36.39	100.00	52.33	10.22
69	31.54	100.00	4	35.75	100.00	48.59	5.80

表4 100年各種考試統計分析
(四)專門職業及技術人員高等考試(續3完)

考試名稱別 Examination Name	報 考 人 員 Candidates Registering		
	人 數 Persons	平均年齡 (歲) Average Age (Years)	專科以上 比率(% Rate of College & Above
建築師考試 Examinations for Architect	4 172	32.71	100.00
男 M.	3 074	33.35	100.00
女 F.	1 098	30.91	100.00
技師考試 Examinations for Engineers	12 222	31.01	99.94
男 M.	8 388	32.31	99.94
女 F.	3 834	28.16	99.95
消防設備人員考試 Examinations for Fire Protection Engineers	586	34.69	97.10
男 M.	534	34.86	97.38
女 F.	52	32.92	94.23
引水人考試 Examinations for Maritime Pilots	30	45.30	93.33
男 M.	30	45.30	93.33
女 F.	-	-	-
驗船師考試 Examinations for Ship Surveyors	11	34.55	100.00
男 M.	11	34.55	100.00
女 F.	-	-	-
航海人員考試 Examinations for Seafarers	1 972	25.86	98.83
男 M.	1 750	26.17	98.74
女 F.	222	23.42	99.55
第一次航海人員考試 1st Examinations for Seafarers	337	26.48	99.11
男 M.	311	26.69	99.04
女 F.	26	23.92	100.00
第二次航海人員考試 2nd Examinations for Seafarers	475	25.93	98.32
男 M.	421	26.26	98.34
女 F.	54	23.41	98.15
第三次航海人員考試 3rd Examinations for Seafarers	594	25.37	99.33
男 M.	515	25.68	99.22
女 F.	79	23.35	100.00
第四次航海人員考試 4th Examinations for Seafarers	566	25.95	98.59
男 M.	503	26.28	98.41
女 F.	63	23.30	100.00

Table 4 Statistical Analysis of All Examinations, 2011

(IV)Senior Examinations for Professional and Technical Personnel(Cont.3 End)

到 考 人 員 Actual Examinees			錄取或及格人員 Qualifying Examinees			到考率(%) Actual Examination Rate	錄取或及格 率(%) Qualification Rate
人 數 Persons	平均年齡 (歲) Average Age (Years)	專科以上 比率(%) Rate of College & Above	人 數 Persons	平均年齡 (歲) Average Age (Years)	專科以上 比率(%) Rate of College & Above		
2 793	32.96	100.00	220	34.40	100.00	66.95	7.88
2 096	33.58	100.00	181	34.72	100.00	68.18	8.64
697	31.09	100.00	39	32.95	100.00	63.48	5.60
6 411	30.41	99.92	965	30.95	100.00	52.45	15.05
4 268	31.75	99.93	673	32.51	100.00	50.88	15.77
2 143	27.73	99.91	292	27.36	100.00	55.89	13.63
256	34.07	97.66	8	29.13	100.00	43.69	3.13
230	34.51	97.83	7	30.00	100.00	43.07	3.04
26	30.23	96.15	1	23.00	100.00	50.00	3.85
27	45.04	92.59	15	45.20	100.00	90.00	55.56
27	45.04	92.59	15	45.20	100.00	90.00	55.56
-	-	-	-	-	-	-	-
11	34.55	100.00	2	35.00	100.00	100.00	18.18
11	34.55	100.00	2	35.00	100.00	100.00	18.18
-	-	-	-	-	-	-	-
1 742	25.66	98.74	530	26.46	98.30	88.34	30.42
1 548	25.94	98.64	471	26.88	98.09	88.46	30.43
194	23.42	99.48	59	23.10	100.00	87.39	30.41
300	26.14	99.00	82	27.30	97.56	89.02	27.33
278	26.32	98.92	74	27.80	97.30	89.39	26.62
22	23.95	100.00	8	22.75	100.00	84.62	36.36
419	25.99	98.33	130	27.02	98.46	88.21	31.03
372	26.31	98.39	116	27.46	98.28	88.36	31.18
47	23.47	97.87	14	23.36	100.00	87.04	29.79
540	25.21	99.26	182	26.07	98.90	90.91	33.70
469	25.48	99.15	158	26.59	98.73	91.07	33.69
71	23.38	100.00	24	22.58	100.00	89.87	33.80
483	25.58	98.34	136	25.94	97.79	85.34	28.16
429	25.88	98.14	123	26.15	97.56	85.29	28.67
54	23.22	100.00	13	24.00	100.00	85.71	24.07

表4 100年各種考試統計分析
(五)專門職業及技術人員普通考試

考試名稱別 Examination Name				報 考 人 員 Candidates Registering		
				人 數 Persons	平均年齡 (歲) Average Age (Years)	專科以上 比率(%) Rate of College & Above
總	計	Grand	Total	136 142	31.13	67.32
			男 M.	50 083	34.76	68.51
			女 F.	86 059	29.02	66.62
			醫事人員考試 Medical Personnel Examinations	16 207	23.98	85.35
			男 M.	739	25.76	90.80
			女 F.	15 468	23.89	85.09
			第一次醫事人員考試 1st Medical Personnel Examinations	4 941	26.00	75.83
			男 M.	235	28.05	84.68
			女 F.	4 706	25.89	75.39
			第二次醫事人員考試 2nd Medical Personnel Examinations	11 266	23.09	89.52
			男 M.	504	24.69	93.65
			女 F.	10 762	23.02	89.32
			不動產經紀人考試 Examinations for Real Estate Brokers	10 707	34.99	79.56
			男 M.	6 057	35.97	81.33
			女 F.	4 650	33.71	77.27
			地政士考試 Examinations for Land Registration	6 498	35.07	81.70
			男 M.	3 636	36.31	83.75
			女 F.	2 862	33.51	79.11
			導遊人員考試 Examinations for Tour Guides	43 779	31.67	56.80
			男 M.	17 732	35.26	60.85
			女 F.	26 047	29.22	54.04
			領隊人員考試 Examinations for Tour Managers	39 938	31.44	60.29
			男 M.	15 478	35.06	64.47
			女 F.	24 460	29.15	57.64

Table 4 Statistical Analysis of All Examinations, 2011
(V) Junior Examinations for Professional and Technical Personnel

到 考 人 員 Actual Examinees			錄取或及格人員 Qualifying Examinees			到考率(%) Actual Examination Rate	錄取或及格率(%) Qualification Rate
人 數 Persons	平均年齡 (歲) Average Age (Years)	專科以上 比率(%) Rate of College & Above	人 數 Persons	平均年齡 (歲) Average Age (Years)	專科以上 比率(%) Rate of College & Above		
105 724	30.39	65.37	27 811	33.01	78.47	77.66	26.31
37 055	34.46	65.78	10 799	39.76	77.66	73.99	29.14
68 669	28.20	65.15	17 012	28.72	78.99	79.79	24.77
14 690	23.70	87.01	5 640	21.38	98.42	90.64	38.39
669	25.57	91.48	243	22.99	98.77	90.53	36.32
14 021	23.61	86.80	5 397	21.31	98.41	90.65	38.49
4 268	25.71	77.72	471	24.06	93.21	86.38	11.04
207	27.99	85.02	30	28.13	93.33	88.09	14.49
4 061	25.59	77.35	441	23.78	93.20	86.29	10.86
10 422	22.87	90.82	5 169	21.14	98.90	92.51	49.60
462	24.48	94.37	213	22.26	99.53	91.67	46.10
9 960	22.80	90.65	4 956	21.09	98.87	92.55	49.76
5 344	34.35	78.63	502	35.58	89.04	49.91	9.39
2 903	35.65	79.88	273	36.96	91.58	47.93	9.40
2 441	32.81	77.14	229	33.94	86.03	52.49	9.38
3 420	34.62	82.40	221	34.42	89.14	52.63	6.46
1 874	35.97	83.72	127	34.92	91.34	51.54	6.78
1 546	32.98	80.79	94	33.73	86.17	54.02	6.08
36 839	31.27	55.44	10 770	36.66	70.13	84.15	29.24
14 748	35.10	59.78	5 385	41.05	74.80	83.17	36.51
22 091	28.72	52.54	5 385	32.27	65.46	84.81	24.38
33 429	31.01	59.03	8 867	35.81	74.63	83.70	26.52
12 793	34.85	63.57	4 179	40.44	79.21	82.65	32.67
20 636	28.63	56.21	4 688	31.69	70.54	84.37	22.72

表4 100年各種考試統計分析
(五)專門職業及技術人員普通考試(續)

考試名稱別 Examination Name	報考人員 Candidates Registering		
	人數 Persons	平均年齡 (歲) Average Age (Years)	專科以上 比率(% Rate of College & Above
記帳士考試 Examinations for Certified Public Bookkeeper	13 614	31.30	80.15
男 M.	2 487	29.69	79.45
女 F.	11 127	31.66	80.30
保險代理人、保險經紀人及保險公證人考試 Examinations for Insurance Professionals	1 638	37.22	89.74
男 M.	868	38.72	92.40
女 F.	770	35.53	86.75
專責報關人員考試 Examinations for Customs Clearance Agents	585	34.46	83.08
男 M.	237	35.08	81.86
女 F.	348	34.03	83.91
消防設備人員考試 Examinations for Fire Protection Engineers	2 308	31.29	78.47
男 M.	2 021	31.41	78.18
女 F.	287	30.46	80.49
航海人員考試 Examinations for Seafarers	868	29.59	41.82
男 M.	828	29.99	41.91
女 F.	40	21.38	40.00
第一次航海人員考試 1st Examinations for Seafarers	157	33.31	52.23
男 M.	151	33.78	52.32
女 F.	6	21.33	50.00
第二次航海人員考試 2nd Examinations for Seafarers	216	29.76	43.98
男 M.	209	30.00	43.54
女 F.	7	22.71	57.14
第三次航海人員考試 3rd Examinations for Seafarers	229	28.76	39.74
男 M.	217	29.23	40.55
女 F.	12	20.33	25.00
第四次航海人員考試 4th Examinations for Seafarers	266	27.97	35.71
男 M.	251	28.35	35.46
女 F.	15	21.60	40.00

Table 4 Statistical Analysis of All Examinations, 2011
(V)Junior Examinations for Professional and Technical Personnel(Cont.)

到 考 人 員 Actual Examinees			錄取或及格人員 Qualifying Examinees			到考率(%) Actual Examination Rate	錄取或及格率(%) Qualification Rate
人 數 Persons	平均年齡 (歲) Average Age (Years)	專科以上 比率(%) Rate of College & Above	人 數 Persons	平均年齡 (歲) Average Age (Years)	專科以上 比率(%) Rate of College & Above		
8 546	30.72	77.65	1 387	32.40	83.71	62.77	16.23
1 499	28.63	75.85	266	30.24	88.35	60.27	17.75
7 047	31.16	78.03	1 121	32.91	82.60	63.33	15.91
984	37.22	89.63	145	38.22	95.86	60.07	14.74
526	38.51	92.21	78	39.37	94.87	60.60	14.83
458	35.75	86.68	67	36.88	97.01	59.48	14.63
368	34.70	85.60	28	34.39	96.43	62.91	7.61
146	35.86	84.93	11	36.73	100.00	61.60	7.53
222	33.94	86.04	17	32.88	94.12	63.79	7.66
1 314	29.99	76.10	25	25.68	84.00	56.93	1.90
1 145	30.16	76.07	16	26.06	81.25	56.66	1.40
169	28.88	76.33	9	25.00	88.89	58.89	5.33
790	29.50	40.76	226	32.50	49.12	91.01	28.61
752	29.92	40.96	221	32.74	49.32	90.82	29.39
38	21.18	36.84	5	21.80	40.00	95.00	13.16
143	33.54	53.85	56	34.45	50.00	91.08	39.16
137	34.07	54.01	55	34.65	49.09	90.73	40.15
6	21.33	50.00	1	23.00	100.00	100.00	16.67
202	30.08	43.56	51	35.76	66.67	93.52	25.25
196	30.34	43.37	51	35.76	66.67	93.78	26.02
6	21.67	50.00	-	-	-	85.71	-
208	28.59	37.50	64	29.73	45.31	90.83	30.77
196	29.09	38.27	63	29.87	46.03	90.32	32.14
12	20.33	25.00	1	21.00	-	100.00	8.33
237	27.37	33.33	55	30.71	36.36	89.10	23.21
223	27.73	33.18	52	31.23	36.54	88.84	23.32
14	21.64	35.71	3	21.67	33.33	93.33	21.43

表4 100年各種考試統計分析

(六)專門職業及技術人員特種考試

考試名稱別 Examination Name	報考人員 Candidates Registering			
	人數 Persons	平均年齡 (歲) Average Age (Years)	專科以上 比率(%) Rate of College & Above	
	總計 Grand Total	4 062	42.09	64.13
	男 M.	2 792	42.43	56.98
	女 F.	1 270	41.34	79.84
中醫師考試 Examinations for Doctors of Chinese Medicine	男 M.	2 221	44.72	80.10
	女 F.	1 378	45.92	78.59
牙體技術師考試 Examinations for Dental technician	男 M.	843	42.77	82.56
	女 F.	269	38.63	100.00
牙體技術生考試 Examinations for Assistant dental technician	男 M.	210	38.96	100.00
	女 F.	59	37.47	100.00
語言治療師考試 Examinations for Speech Therapist	男 M.	1 343	38.88	24.42
	女 F.	1 174	39.07	22.83
聽力師考試 Examinations for Audiologist	男 M.	169	37.57	35.50
	女 F.	103	38.88	100.00
	男 M.	15	35.67	100.00
	女 F.	88	39.43	100.00
	男 M.	126	39.85	100.00
	女 F.	15	40.33	100.00
	女 F.	111	39.78	100.00

Table 4 Statistical Analysis of All Examinations, 2011

(VI) Special Examinations for Professional and Technical Personnel

到 考 人 員 Actual Examinees			錄取或及格人員 Qualifying Examinees			到考率(%)	錄取或及格率(%)
人 數	平均年齡 (歲)	專科以上 比率(%)	人 數	平均年齡 (歲)	專科以上 比率(%)	Actual Examination Rate	Qualification Rate
Persons	Average Age (Years)	Rate of College & Above	Persons	Average Age (Years)	Rate of College & Above		
3 470	41.68	62.28	452	39.37	59.29	85.43	13.03
2 405	41.98	54.72	340	40.17	50.88	86.14	14.14
1 065	41.03	79.34	112	36.93	84.82	83.86	10.52
1 705	44.48	80.65	47	37.11	100.00	76.77	2.76
1 039	45.73	79.50	15	39.80	100.00	75.40	1.44
666	42.52	82.43	32	35.84	100.00	79.00	4.80
255	38.61	100.00	64	40.70	100.00	94.80	25.10
203	38.91	100.00	51	41.27	100.00	96.67	25.12
52	37.44	100.00	13	38.46	100.00	88.14	25.00
1 296	39.01	24.46	302	39.70	39.07	96.50	23.30
1 139	39.16	23.09	268	40.06	37.69	97.02	23.53
157	37.90	34.39	34	36.79	50.00	92.90	21.66
92	39.05	100.00	5	36.60	100.00	89.32	5.43
9	35.89	100.00	1	38.00	100.00	60.00	11.11
83	39.40	100.00	4	36.25	100.00	94.32	4.82
122	39.44	100.00	34	37.47	100.00	96.83	27.87
15	40.33	100.00	5	36.20	100.00	100.00	33.33
107	39.32	100.00	29	37.69	100.00	96.40	27.10

二、公務人員考試

2. Civil Service Examinations

(一)公務人員高等考試

(1) Civil Service Senior Examinations

表5 公務人員高等考試報考人數暨錄取或及格率按年分

Table 5 Civil Service Senior Examinations - Registrations & Qualification Rates, by Year

(一)中華民國67年至84年(1978 - 1995)

單位：人

Unit : Person

年 別 Year	報考人數 Number of Candidates Registering			到考人數 Number of Actual Examinees	錄取或及格人數 Number of Qualifying Examinees			到考率% Actual Examination Rate	錄取或及格率% Qualification Rate
	計	男	女		計	男	女		
	Total	Male	Female		Total	Male	Female		
67年 1978	17 242	14 792	2 450	11 496	778	584	194	66.67	6.77
68年 1979	18 979	15 727	3 252	13 233	1 083	822	261	69.72	8.18
69年 1980	20 721	16 254	4 467	14 336	1 705	1 249	456	69.19	11.89
70年 1981	25 583	19 525	6 058	18 285	1 169	785	384	71.47	6.39
71年 1982	20 162	14 089	6 073	14 888	777	502	275	73.84	5.22
72年 1983	20 789	14 427	6 362	14 788	991	688	303	71.13	6.70
73年 1984	21 557	14 544	7 013	15 195	730	417	313	70.49	4.80
74年 1985	20 998	13 700	7 298	15 943	1 093	720	373	75.93	6.86
75年 1986	19 150	12 162	6 988	14 532	1 030	643	387	75.89	7.09
76年 1987	19 653	12 424	7 229	15 222	1 243	850	393	77.45	8.17
77年 1988	20 064	12 377	7 687	15 071	1 677	1 043	634	75.11	11.13
78年 1989	24 118	15 081	9 037	16 679	2 979	1 683	1 296	69.16	17.86
79年 1990	31 669	17 960	13 709	22 649	3 345	1 863	1 482	71.52	14.77
80年 1991	37 709	21 507	16 202	28 324	3 330	1 951	1 379	75.11	11.76
81年 1992	62 640	30 698	31 942	46 825	6 995	2 887	4 108	74.75	14.94
82年 1993	70 787	33 596	37 191	52 373	4 972	2 108	2 864	73.99	9.49
83年 1994	75 864	38 482	37 382	56 618	3 833	1 977	1 856	74.63	6.77
84年 1995	71 294	34 584	36 710	51 745	2 730	1 434	1 296	72.58	5.28

說明：79年至84年係含一、二級考試資料。

Note : Statistics for 1990 through 1995 include data for Level 1 and Level 2 examinations.

表5 公務人員高等考試報考人數暨錄取或及格率按年分

(二)中華民國85年至100年

(1)一級考試

單位：人

年 別 Year	報考人數 Number of Candidates Registering			到考人數 Number of Actual Examinees		
	計	男	女	計	男	女
	Total	Male	Female	Total	Male	Female
85年 1996	103	85	18	83
86年 1997	17	15	2	13
87年 1998	10	9	1	3
88年 1999	20	17	3	16
89年 2000	-	-	-	-	-	-
90年 2001	4	4	-	4
91年 2002	9	9	-	7
92年 2003	19	18	1	13
93年 2004	4	4	-	1
94年 2005	-	-	-	-	-	-
95年 2006	6	5	1	4	3	1
96年 2007	18	14	4	12	10	2
97年 2008	27	23	4	19	17	2
98年 2009	21	13	8	9	7	2
99年 2010	25	20	5	16	12	4
100年 2011	169	121	48	126	88	38

說明：1、自85年起高等考試分一、二、三級考試，89年未舉辦一、二級考試。

2、一級考試87年、88年、93年、95年與98年均無人及格，94年則無人報考。

Table 5 Civil Service Senior Examinations - Registrations & Qualification Rates, by
Year

(II) 1996-2011

(1) Level 1 Examination

Unit : Person

錄取或及格人數 Number of Qualifying Examinees			到考率% Actual Examination Rate			錄取或及格率% Qualification Rate		
計	男	女	計	男	女	計	男	女
Total	Male	Female	Total	Male	Female	Total	Male	Female
9	7	2	80.58	10.84
1	1	-	76.47	7.69
-	-	-	30.00	-
-	-	-	80.00	-
-	-	-	-	-	-	-	-	-
1	1	-	100.00	25.00
2	2	-	77.78	28.57
5	4	1	68.42	38.46
-	-	-	25.00	-
-	-	-	-	-	-	-	-	-
-	-	-	66.67	60.00	100.00	-	-	-
2	1	1	66.67	71.43	50.00	16.67	10.00	50.00
1	1	-	70.37	73.91	50.00	5.26	5.88	-
-	-	-	42.86	53.85	25.00	-	-	-
2	2	-	64.00	60.00	80.00	12.50	16.67	-
4	3	1	74.56	72.73	79.17	3.17	3.41	2.63

Notes: 1) Senior Civil Service Examinations were classified into Levels 1、2 and 3 in 1996 ;

Level 1 and 2 Examinations were not held in 2000.

2) No qualifiers resulted from the Level 1 Examinations of 1998、1999、2004、2006 and 2009 ;

No one sitting in 2005.

表5 公務人員高等考試報考人數暨錄取或及格率按年分

(二)中華民國85年至100年

(2)二級考試

單位：人

年 別 Year	報考人數 Number of Candidates Registering			到考人數 Number of Actual Examinees		
	計	男	女	計	男	女
	Total	Male	Female	Total	Male	Female
85年 1996	1 791	1 302	489	1 153
86年 1997	1 014	764	250	606
87年 1998	985	738	247	519
88年 1999	295	153	142	127
89年 2000	-	-	-	-	-	-
90年 2001	1 339	982	357	588
91年 2002	1 243	790	453	550
92年 2003	1 323	908	415	701
93年 2004	1 013	569	444	485
94年 2005	724	449	275	343	227	116
95年 2006	1 123	789	334	533	356	177
96年 2007	1 965	1 098	867	1 010	549	461
97年 2008	1 582	1 017	565	839	537	302
98年 2009	3 554	1 950	1 604	1 747	937	810
99年 2010	4 482	2 464	2 018	2 218	1 223	995
100年 2011	3 413	1 742	1 671	1 717	852	865

說明：自85年起高等考試分一、二、三級考試，89年未舉辦一、二級考試。

Table 5 Civil Service Senior Examinations - Registrations & Qualification Rates, by
Year
(II) 1996-2011
(2)Level 2 Examination

Unit : Person

錄取或及格人數 Number of Qualifying Examinees			到考率% Actual Examination Rate			錄取或及格率% Qualification Rate		
計	男	女	計	男	女	計	男	女
Total	Male	Female	Total	Male	Female	Total	Male	Female
54	26	28	64.38	4.68
20	18	2	59.76	3.30
19	17	2	52.69	3.66
10	6	4	43.05	7.87
-	-	-	-	-	-	-	-	-
21	13	8	43.91	3.57
22	14	8	44.25	4.00
35	24	11	52.99	4.99
18	11	7	47.88	3.71
36	30	6	47.38	50.56	42.18	10.50	13.22	5.17
33	23	10	47.46	45.12	52.99	6.19	6.46	5.65
56	38	18	51.40	50.00	53.17	5.54	6.92	3.90
40	31	9	53.03	52.80	53.45	4.77	5.77	2.98
82	54	28	49.16	48.05	50.50	4.69	5.76	3.46
78	46	32	49.49	49.63	49.31	3.52	3.76	3.22
72	41	31	50.31	48.91	51.77	4.19	4.81	3.58

Notes : Senior Civil Service Examinations were classified into Levels 1、2 and 3 in 1996 ;

Level 1 and 2 Examinations were not held in 2000 .

表5 公務人員高等考試報考人數暨錄取或及格率按年分

(二)中華民國85年至100年

(3)三級考試

單位：人

年 別 Year	報考人數 Number of Candidates Registering			到考人數 Number of Actual Examinees		
	計	男	女	計	男	女
	Total	Male	Female	Total	Male	Female
85年 1996	61 274	31 985	29 289	43 827
86年 1997	58 590	28 339	30 251	39 267
87年 1998	45 441	22 121	23 320	34 220
88年 1999	41 801	19 713	22 088	31 474
89年 2000	38 312	17 972	20 340	29 351
90年 2001	40 641	18 938	21 703	31 048
91年 2002	35 295	16 181	19 114	26 757
92年 2003	30 618	13 493	17 125	24 254
93年 2004	33 115	14 426	18 689	25 993
94年 2005	37 326	16 220	21 106	29 546	12 687	16 859
95年 2006	33 575	14 010	19 565	19 804	7 832	11 972
96年 2007	37 833	15 986	21 847	24 221	9 742	14 479
97年 2008	41 819	17 125	24 694	27 288	10 559	16 729
98年 2009	56 057	23 793	32 264	37 293	15 062	22 231
99年 2010	62 089	26 065	36 024	40 635	16 288	24 347
100年 2011	61 990	25 568	36 422	40 474	15 807	24 667

說明：自85年起高等考試分一、二、三級考試；87年至94年三級考試採分試制度；

95年起三級考試改採不分試制度。

Table 5 Civil Service Senior Examinations - Registrations & Qualification Rates, by
Year
(II) 1996-2011
(3)Level 3 Examination

Unit : Person

錄取或及格人數 Number of Qualifying Examinees			到考率% Actual Examination Rate			錄取或及格率% Qualification Rate		
計	男	女	計	男	女	計	男	女
Total	Male	Female	Total	Male	Female	Total	Male	Female
1 443	547	896	71.53	3.29
1 623	710	913	67.02	4.13
1 347	612	735	75.31	3.94
1 436	688	748	75.29	4.56
1 181	514	667	76.61	4.02
1 269	554	715	76.40	4.09
628	293	335	75.81	2.35
1 082	558	524	79.21	4.46
1 271	577	694	78.49	4.89
1 269	674	595	79.16	78.22	79.88	4.29	5.31	3.53
1 565	768	797	58.98	55.90	61.19	7.90	9.81	6.66
2 062	1 016	1 046	64.02	60.94	66.27	8.51	10.43	7.22
2 459	1 109	1 350	65.25	61.66	67.75	9.01	10.50	8.07
2 166	1 093	1 073	66.53	63.30	68.90	5.81	7.26	4.83
2 065	934	1 131	65.45	62.49	67.59	5.08	5.73	4.65
3 184	1 346	1 838	65.29	61.82	67.73	7.87	8.52	7.45

Note : Senior Civil Service Examinations were classified into Levels 1、2 and 3 in 1996 ;

a multi-stage system was introduced from 1998 to 2005, one-time examination was introduced in 2006 for the Level 3 Civil Service Examinations.

表6 近5年公務人員高等考試報考人數暨錄取或及格率按類科分

中華民國96年至100年

(一)一級考試

單位：人

類 科 別 Discipline	96年 2007				97年 2008			
	報考 人數	到考 人數	錄取或 及格人數	錄取或 及格率%	報考 人數	到考 人數	錄取或 及格人數	錄取或 及格率%
	Number of Candidates Registering	Number of Actual Examinees	Number of Qualifying Examinees	Qualifica- tion Rate	Number of Candidates Registering	Number of Actual Examinees	Number of Qualifying Examinees	Qualifica- tion Rate
總 計 Grand Total	18	12	2	16.67	27	19	1	5.26
行政人員 Administrative personnel	-	-	-	-	5	5	-	-
人事行政 Personnel administration	-	-	-	-	-	-	-	-
國際經貿法律 International trade law	-	-	-	-	5	5	-	-
技術人員 Technician	18	12	2	16.67	22	14	1	7.14
土木工程 Civil engineering	-	-	-	-	-	-	-	-
農業技術 Agricultural technology	-	-	-	-	-	-	-	-
水產技術 Fishery technology	18	12	2	16.67	-	-	-	-
公職獸醫師 Public sector veterinarian	-	-	-	-	-	-	-	-
環境工程 Environmental engineering	-	-	-	-	22	14	1	7.14
衛生技術 Health technology	-	-	-	-	-	-	-	-
交通技術 Transportation technology	-	-	-	-	-	-	-	-
醫學工程 Medical engineering	-	-	-	-	-	-	-	-

表6 近5年公務人員高等考試報考人數暨錄取或及格率按類科分

中華民國96年至100年

(二)二級考試

單位：人

類 科 別 Discipline	96年 2007				97年 2008			
	報考 人數	到考 人數	錄取或 及格人數	錄取或 及格率%	報考 人數	到考 人數	錄取或 及格人數	錄取或 及格率%
	Number of Candidates Registering	Number of Actual Examinees	Number of Qualifying Examinees	Qualifica- tion Rate	Number of Candidates Registering	Number of Actual Examinees	Number of Qualifying Examinees	Qualifica- tion Rate
總 計 Grand Total	1 965	1 010	56	5.54	1 582	839	40	4.77
行政人員 Administrative personnel	1 169	566	25	4.42	467	215	5	2.33
一般行政 General administration	116	55	1	1.82	-	-	-	-
一般行政(兩岸組一) General administration(Cross-strait division 1)	-	-	-	-	-	-	-	-
一般行政(兩岸組二) General administration(Cross-strait division 2)	-	-	-	-	-	-	-	-
戶政(兩岸組) Household administration(Cross-strait division)	-	-	-	-	-	-	-	-
人事行政 Personnel administration	277	147	5	3.40	381	172	5	2.91
法制 Law legal structure	-	-	-	-	-	-	-	-
國際經貿法律 International trade law	142	68	5	7.35	-	-	-	-

Table 6 Civil Service Senior Examinations - Registrations & Qualification Rates, by
Category, last 5 years
2007 - 2011
(I)Level 1 Examination

Unit : Person

98年 2009				99年 2010				100年 2011			
報考 人數	到考 人數	錄取或 及格人數	錄取或 及格率%	報考 人數	到考 人數	錄取或 及格人數	錄取或 及格率%	報考 人數	到考 人數	錄取或 及格人數	錄取或 及格率%
Number of Candidates Registering	Number of Actual Examinees	Number of Qualifying Examinees	Qualifica- tion Rate	Number of Candidates Registering	Number of Actual Examinees	Number of Qualifying Examinees	Qualifica- tion Rate	Number of Candidates Registering	Number of Actual Examinees	Number of Qualifying Examinees	Qualifica- tion Rate
21	9	-	-	25	16	2	12.50	169	126	4	3.17
21	9	-	-	-	-	-	-	-	-	-	-
21	9	-	-	-	-	-	-	-	-	-	-
-	-	-	-	-	-	-	-	-	-	-	-
-	-	-	-	25	16	2	12.50	169	126	4	3.17
-	-	-	-	-	-	-	-	37	27	1	3.70
-	-	-	-	25	16	2	12.50	-	-	-	-
-	-	-	-	-	-	-	-	-	-	-	-
-	-	-	-	-	-	-	-	6	5	-	-
-	-	-	-	-	-	-	-	-	-	-	-
-	-	-	-	-	-	-	-	73	54	1	1.85
-	-	-	-	-	-	-	-	17	12	-	-
-	-	-	-	-	-	-	-	36	28	2	7.14

Table 6 Civil Service Senior Examinations - Registrations & Qualification Rates, by
Category, last 5 years
2007 - 2011
(II)Level 2 Examination

Unit : Person

98年 2009				99年 2010				100年 2011			
報考 人數	到考 人數	錄取或 及格人數	錄取或 及格率%	報考 人數	到考 人數	錄取或 及格人數	錄取或 及格率%	報考 人數	到考 人數	錄取或 及格人數	錄取或 及格率%
Number of Candidates Registering	Number of Actual Examinees	Number of Qualifying Examinees	Qualifica- tion Rate	Number of Candidates Registering	Number of Actual Examinees	Number of Qualifying Examinees	Qualifica- tion Rate	Number of Candidates Registering	Number of Actual Examinees	Number of Qualifying Examinees	Qualifica- tion Rate
3 554	1 747	82	4.69	4 482	2 218	78	3.52	3 413	1 717	72	4.19
2 173	1 045	37	3.54	2 908	1 424	49	3.44	2 548	1 256	48	3.82
-	-	-	-	164	65	1	1.54	127	53	1	1.89
196	92	3	3.26	149	78	2	2.56	153	81	4	4.94
60	35	2	5.71	-	-	-	-	-	-	-	-
85	34	4	11.76	166	68	5	7.35	138	63	4	6.35
315	160	4	2.50	410	208	8	3.85	405	216	12	5.56
168	82	3	3.66	212	98	4	4.08	393	202	8	3.96
42	18	1	5.56	63	31	1	3.23	-	-	-	-

表6 近5年公務人員高等考試報考人數暨錄取或及格率按類科分

中華民國96年至100年

(二)二級考試(續1)

單位：人

類 科 別 Discipline	96年 2007				97年 2008			
	報考 人數	到考 人數	錄取或 及格人數	錄取或 及格率%	報考 人數	到考 人數	錄取或 及格人數	錄取或 及格率%
	Number of Candidates Registering	Number of Actual Examinees	Number of Qualifying Examinees	Qualifica- tion Rate	Number of Candidates Registering	Number of Actual Examinees	Number of Qualifying Examinees	Qualifica- tion Rate
文化行政 Cultural administration	-	-	-	-	-	-	-	-
文化行政(兩岸組) Cultural administration(Cross-strait division)	-	-	-	-	-	-	-	-
教育行政 Education administration	228	104	2	1.92	-	-	-	-
教育行政(兩岸組) Education administration (Cross-strait division)	-	-	-	-	-	-	-	-
史料編纂 Historical materials compilation	53	27	1	3.70	86	43	-	-
博物館管理 Museum management	23	14	1	7.14	-	-	-	-
財稅行政 Tax administration	-	-	-	-	-	-	-	-
金融保險 Finance: insurance	209	90	9	10.00	-	-	-	-
會計 Accounting	-	-	-	-	-	-	-	-
司法行政(兩岸組) Judicial administration(Cross-strait division)	-	-	-	-	-	-	-	-
農業行政(兩岸組) Agricultural administration (Cross-strait division)	-	-	-	-	-	-	-	-
漁業行政(兩岸組) Fisheries administration (Cross-strait division)	-	-	-	-	-	-	-	-
經建行政(兩岸組一) Economic planning & administration (Cross-strait division 1)	-	-	-	-	-	-	-	-
經建行政(兩岸組二) Economic planning & administration (Cross-strait division 2)	-	-	-	-	-	-	-	-
衛生行政(兩岸組) Health administration(Cross-strait division)	-	-	-	-	-	-	-	-
環保行政 Environmental administration	121	61	1	1.64	-	-	-	-
食品衛生行政 Food hygiene administration	-	-	-	-	-	-	-	-
新聞(兩岸組) News(Cross-strait division)	-	-	-	-	-	-	-	-
技術人員 Technician	796	444	31	6.98	1 115	624	35	5.61
土木工程 Civil engineering	149	66	4	6.06	94	38	1	2.63
化學工程 Chemical engineering	-	-	-	-	39	14	2	14.29
園藝 Horticulture	77	43	4	9.30	65	48	2	4.17

Table 6 Civil Service Senior Examinations - Registrations & Qualification Rates, by
Category, last 5 years
2007 - 2011

(II)Level 2 Examination(Cont.1)

Unit : Person

98年 2009				99年 2010				100年 2011			
報考 人數	到考 人數	錄取或 及格人數	錄取或 及格率%	報考 人數	到考 人數	錄取或 及格人數	錄取或 及格率%	報考 人數	到考 人數	錄取或 及格人數	錄取或 及格率%
Number of Candidates Registering	Number of Actual Examinees	Number of Qualifying Examinees	Qualifica- tion Rate	Number of Candidates Registering	Number of Actual Examinees	Number of Qualifying Examinees	Qualifica- tion Rate	Number of Candidates Registering	Number of Actual Examinees	Number of Qualifying Examinees	Qualifica- tion Rate
158	80	1	1.25	-	-	-	-	238	125	4	3.20
92	47	2	4.26	-	-	-	-	51	22	1	4.55
-	-	-	-	-	-	-	-	-	-	-	-
229	92	2	2.17	194	86	1	1.16	205	106	4	3.77
-	-	-	-	82	41	1	2.44	63	39	2	5.13
-	-	-	-	163	77	1	1.30	62	38	1	2.63
144	60	2	3.33	-	-	-	-	-	-	-	-
-	-	-	-	303	151	10	6.62	249	97	2	2.06
-	-	-	-	175	88	4	4.55	-	-	-	-
76	37	2	5.41	-	-	-	-	-	-	-	-
64	38	2	5.26	60	35	1	2.86	-	-	-	-
55	30	1	3.33	-	-	-	-	-	-	-	-
247	122	5	4.10	209	114	5	4.39	146	48	1	2.08
31	15	1	6.67	-	-	-	-	-	-	-	-
101	49	1	2.04	143	72	1	1.39	144	71	2	2.82
-	-	-	-	-	-	-	-	-	-	-	-
-	-	-	-	415	212	4	1.89	174	95	2	2.11
110	54	1	1.85	-	-	-	-	-	-	-	-
1 381	702	45	6.41	1 574	794	29	3.65	865	461	24	5.21
163	62	13	20.97	192	90	6	6.67	-	-	-	-
-	-	-	-	-	-	-	-	-	-	-	-
43	30	2	6.67	57	30	2	6.67	-	-	-	-

表6 近5年公務人員高等考試報考人數暨錄取或及格率按類科分

中華民國96年至100年

(二)二級考試(續2完)

單位：人

類 科 別 Discipline	96年 2007				97年 2008			
	報考 人數	到考 人數	錄取或 及格人數	錄取或 及格率%	報考 人數	到考 人數	錄取或 及格人數	錄取或 及格率%
	Number of Candidates Registering	Number of Actual Examinees	Number of Qualifying Examinees	Qualifica- tion Rate	Number of Candidates Registering	Number of Actual Examinees	Number of Qualifying Examinees	Qualifica- tion Rate
農業化學 Agricultural chemistry	-	-	-	-	27	16	1	6.25
農業機械 Agricultural mechanics	-	-	-	-	-	-	-	-
農業技術 Agricultural technology	100	61	7	11.48	99	71	3	4.23
農村規劃 Rural planning	-	-	-	-	-	-	-	-
土壤肥料 Soil fertilizer	-	-	-	-	-	-	-	-
水產技術 Fishery technology	45	23	1	4.35	-	-	-	-
水利工程 Hydraulic engineering	-	-	-	-	-	-	-	-
建築工程 Architectural engineering	-	-	-	-	-	-	-	-
結構工程 Structural engineering	-	-	-	-	-	-	-	-
機械工程 Mechanical engineering	43	23	1	4.35	52	33	2	6.06
電力工程 Electrical engineering	-	-	-	-	40	20	3	15.00
光電工程 Electro-optical engineering	71	35	5	14.29	60	28	3	10.71
電子工程 Electronic engineering	-	-	-	-	101	63	6	9.52
資訊處理 Information processing	-	-	-	-	298	164	8	4.88
輻射安全 Radiation safety	-	-	-	-	39	25	1	4.00
藥事 Pharmaceutics	-	-	-	-	-	-	-	-
衛生技術 Health technology	-	-	-	-	142	67	1	1.49
地質 Geology	26	20	1	5.00	-	-	-	-
測量製圖 Survey drafting	23	11	1	9.09	-	-	-	-
醫學工程 Medical engineering	26	18	2	11.11	-	-	-	-
植物病蟲害防治 Plant pest prevention	48	30	2	6.67	59	37	2	5.41
生物多樣性 Biodiversity	188	114	3	2.63	-	-	-	-
生物技術 Biological technology	-	-	-	-	-	-	-	-

Table 6 Civil Service Senior Examinations - Registrations & Qualification Rates, by
Category, last 5 years
2007 - 2011

(II) Level 2 Examination (Cont. 2 End)

Unit : Person

98年 2009				99年 2010				100年 2011			
報考 人數	到考 人數	錄取或 及格人數	錄取或 及格率%	報考 人數	到考 人數	錄取或 及格人數	錄取或 及格率%	報考 人數	到考 人數	錄取或 及格人數	錄取或 及格率%
Number of Candidates Registering	Number of Actual Examinees	Number of Qualifying Examinees	Qualifica- tion Rate	Number of Candidates Registering	Number of Actual Examinees	Number of Qualifying Examinees	Qualifica- tion Rate	Number of Candidates Registering	Number of Actual Examinees	Number of Qualifying Examinees	Qualifica- tion Rate
-	-	-	-	-	-	-	-	-	-	-	-
20	14	3	21.43	21	11	1	9.09	-	-	-	-
121	73	7	9.59	128	67	1	1.49	80	38	2	5.26
-	-	-	-	78	44	2	4.55	-	-	-	-
-	-	-	-	36	22	1	4.55	40	26	2	7.69
-	-	-	-	-	-	-	-	49	25	1	4.00
64	24	4	16.67	79	41	1	2.44	-	-	-	-
-	-	-	-	-	-	-	-	117	71	4	5.63
-	-	-	-	25	15	1	6.67	-	-	-	-
-	-	-	-	103	43	2	4.65	-	-	-	-
89	35	2	5.71	92	40	1	2.50	-	-	-	-
-	-	-	-	-	-	-	-	-	-	-	-
-	-	-	-	193	101	2	1.98	-	-	-	-
326	162	3	1.85	392	187	3	1.60	388	187	11	5.88
-	-	-	-	-	-	-	-	-	-	-	-
33	17	1	5.88	64	31	1	3.23	-	-	-	-
-	-	-	-	-	-	-	-	-	-	-	-
-	-	-	-	-	-	-	-	-	-	-	-
-	-	-	-	47	26	3	11.54	-	-	-	-
-	-	-	-	-	-	-	-	-	-	-	-
64	47	4	8.51	67	46	2	4.35	67	52	1	1.92
93	49	3	6.12	-	-	-	-	124	62	3	4.84
365	189	3	1.59	-	-	-	-	-	-	-	-

表6 近5年公務人員高等考試報考人數暨錄取或及格率按類科分

中華民國96年至100年
(三)三級考試

單位：人

類 科 別 Discipline	96年 2007				97年 2008			
	報考 人數	到考 人數	錄取或 及格人數	錄取或 及格率%	報考 人數	到考 人數	錄取或 及格人數	錄取或 及格率%
	Number of Candidates Registering	Number of Actual Examinees	Number of Qualifying Examinees	Qualifica- tion Rate	Number of Candidates Registering	Number of Actual Examinees	Number of Qualifying Examinees	Qualifica- tion Rate
總 計 Grand Total	37 833	24 221	2 062	8.51	41 819	27 288	2 459	9.01
行政人員 Administrative personnel	26 617	17 348	1 155	6.66	29 914	19 790	1 530	7.73
一般行政 General administration	2 665	1 714	71	4.14	3 194	2 135	82	3.84
一般民政 General civil administration	806	546	19	3.48	843	588	30	5.10
戶政 Household administration	-	-	-	-	-	-	-	-
宗教行政 Religion administration	107	66	2	3.03	-	-	-	-
客家事務行政 Hakka affairs administration	-	-	-	-	-	-	-	-
僑務行政 Overseas compatriot administration	56	39	2	5.13	125	63	2	3.17
社會行政 Social administration	1 322	873	31	3.55	1 553	1 015	118	11.63
勞工行政 Labor administration	163	122	16	13.11	287	190	39	20.53
人事行政 Personnel administration	2 742	1 758	81	4.61	3 455	2 327	107	4.60
法制 Law legal structure	2 007	1 295	29	2.24	2 056	1 242	35	2.82
地政 Land registration	862	544	37	6.80	1 029	686	40	5.83
公產管理 Public property management	71	39	10	25.64	88	45	11	24.44
文化行政 Cultural administration	1 210	763	37	4.85	1 260	831	22	2.65
國際文教行政 International culture and education administration	86	49	3	6.12	195	110	3	2.73
教育行政 Education administration	2 620	1 612	39	2.42	2 503	1 548	69	4.46
體育行政 Physical education administration	140	73	1	1.37	163	79	2	2.53
技職教育行政 Technical and vocational education administration	-	-	-	-	-	-	-	-
史料編纂 Historical materials compilation	-	-	-	-	115	67	1	1.49

Table 6 Civil Service Senior Examinations - Registrations & Qualification Rates, by
Category, last 5 years
2007 - 2011
(III)Level 3 Examination

Unit : Person

98年 2009				99年 2010				100年 2011			
報考 人數	到考 人數	錄取或 及格人數	錄取或 及格率%	報考 人數	到考 人數	錄取或 及格人數	錄取或 及格率%	報考 人數	到考 人數	錄取或 及格人數	錄取或 及格率%
Number of Candidates Registering	Number of Actual Examinees	Number of Qualifying Examinees	Qualifica- tion Rate	Number of Candidates Registering	Number of Actual Examinees	Number of Qualifying Examinees	Qualifica- tion Rate	Number of Candidates Registering	Number of Actual Examinees	Number of Qualifying Examinees	Qualifica- tion Rate
56 057	37 293	2 166	5.81	62 089	40 635	2 065	5.08	61 990	40 474	3 184	7.87
39 889	26 961	1 216	4.51	44 113	29 431	1 335	4.54	45 044	29 876	2 083	6.97
3 902	2 651	66	2.49	4 510	2 998	83	2.77	4 831	3 331	210	6.30
1 015	718	27	3.76	1 189	804	26	3.23	898	592	22	3.72
457	271	31	11.44	834	480	30	6.25	993	601	56	9.32
71	42	2	4.76	36	19	2	10.53	62	39	2	5.13
-	-	-	-	400	213	6	2.82	110	77	5	6.49
144	66	1	1.52	183	74	2	2.70	-	-	-	-
1 671	1 186	37	3.12	1 773	1 227	46	3.75	2 092	1 423	85	5.97
668	401	31	7.73	790	533	37	6.94	907	616	90	14.61
4 272	2 935	89	3.03	4 508	2 947	127	4.31	5 306	3 518	273	7.76
3 530	2 284	67	2.93	4 283	2 858	38	1.33	3 895	2 383	46	1.93
1 249	842	38	4.51	1 428	943	28	2.97	1 236	818	37	4.52
140	80	4	5.00	73	39	8	20.51	45	23	1	4.35
1 748	1 181	32	2.71	1 874	1 269	12	0.95	2 190	1 503	38	2.53
135	69	4	5.80	151	77	2	2.60	164	84	2	2.38
2 512	1 575	43	2.73	1 866	1 119	16	1.43	1 947	1 118	59	5.28
-	-	-	-	269	166	8	4.82	167	96	3	3.13
-	-	-	-	169	95	4	4.21	-	-	-	-
104	64	2	3.13	-	-	-	-	-	-	-	-

表6 近5年公務人員高等考試報考人數暨錄取或及格率按類科分

中華民國96年至100年
(三)三級考試(續1)

單位：人

類 科 別 Discipline	96年 2007				97年 2008			
	報考 人數	到考 人數	錄取或 及格人數	錄取或 及格率%	報考 人數	到考 人數	錄取或 及格人數	錄取或 及格率%
	Number of Candidates Registering	Number of Actual Examinees	Number of Qualifying Examinees	Qualifica- tion Rate	Number of Candidates Registering	Number of Actual Examinees	Number of Qualifying Examinees	Qualifica- tion Rate
圖書資訊管理 Library and information	411	274	19	6.93	252	172	14	8.14
檔案管理 Archive management	-	-	-	-	-	-	-	-
財稅行政 Tax administration	4 398	3 180	230	7.23	4 678	3 502	312	8.91
金融保險 Finance: insurance	425	202	26	12.87	563	301	41	13.62
會計 Accounting	1 591	1 117	196	17.55	1 787	1 244	194	15.59
統計 Statistics	424	252	36	14.29	612	390	42	10.77
工業行政 Industrial administration	30	18	4	22.22	-	-	-	-
公平交易管理 Fair transaction management	71	38	4	10.53	61	42	6	14.29
商業行政 Business administration	49	28	4	14.29	-	-	-	-
農業行政 Agricultural administration	74	39	4	10.26	64	47	9	19.15
經建行政 Economic planning & administration	535	306	50	16.34	728	436	70	16.06
消費者保護 Consumer protection	-	-	-	-	-	-	-	-
企業管理 Business management	-	-	-	-	-	-	-	-
交通行政 Transportation administration	311	238	11	4.62	331	235	27	11.49
觀光行政 Tourism administration	186	116	3	2.59	-	-	-	-
衛生行政 Health administration	452	283	24	8.48	608	375	14	3.73
環保行政 Environmental administration	99	66	3	4.55	96	53	16	30.19
醫務管理 Medical management	-	-	-	-	-	-	-	-
法律政風 Civil service legal ethics	1 349	801	43	5.37	1 628	942	59	6.26
財經政風 Civil service financial ethics	649	433	36	8.31	681	473	28	5.92

Table 6 Civil Service Senior Examinations - Registrations & Qualification Rates, by
 Category, last 5 years
 2007 - 2011
 (III)Level 3 Examination(Cont.1)

Unit : Person

98年 2009				99年 2010				100年 2011			
報考 人數	到考 人數	錄取或 及格人數	錄取或 及格率%	報考 人數	到考 人數	錄取或 及格人數	錄取或 及格率%	報考 人數	到考 人數	錄取或 及格人數	錄取或 及格率%
Number of Candidates Registering	Number of Actual Examinees	Number of Qualifying Examinees	Qualifica- tion Rate	Number of Candidates Registering	Number of Actual Examinees	Number of Qualifying Examinees	Qualifica- tion Rate	Number of Candidates Registering	Number of Actual Examinees	Number of Qualifying Examinees	Qualifica- tion Rate
376	268	9	3.36	521	345	9	2.61	647	423	32	7.57
61	47	2	4.26	50	34	2	5.88	56	27	3	11.11
6 032	4 515	141	3.12	5 798	4 386	296	6.75	5 486	3 990	358	8.97
1 223	659	37	5.61	1 154	684	26	3.80	1 109	617	56	9.08
2 657	1 859	226	12.16	3 726	2 617	264	10.09	3 616	2 546	276	10.84
933	621	30	4.83	981	653	34	5.21	1 061	709	43	6.06
-	-	-	-	-	-	-	-	-	-	-	-
87	56	4	7.14	51	31	1	3.23	73	39	3	7.69
86	51	9	17.65	208	115	8	6.96	134	73	9	12.33
104	67	10	14.93	140	85	4	4.71	167	114	9	7.89
1 249	828	37	4.47	1 148	745	12	1.61	1 236	817	71	8.69
-	-	-	-	-	-	-	-	54	24	2	8.33
148	79	3	3.80	203	105	9	8.57	-	-	-	-
417	310	16	5.16	492	366	12	3.28	488	375	38	10.13
-	-	-	-	399	245	10	4.08	399	249	16	6.43
969	638	23	3.61	722	448	5	1.12	820	551	36	6.53
255	164	14	8.54	429	279	9	3.23	429	282	17	6.03
-	-	-	-	49	33	1	3.03	147	84	3	3.57
1 535	940	50	5.32	1 824	1 098	69	6.28	2 384	1 418	64	4.51
655	458	31	6.77	542	366	23	6.28	560	380	20	5.26

表6 近5年公務人員高等考試報考人數暨錄取或及格率按類科分

中華民國96年至100年
(三)三級考試(續2)

單位：人

類 科 別 Discipline	96年 2007				97年 2008			
	報考 人數	到考 人數	錄取或 及格人數	錄取或 及格率%	報考 人數	到考 人數	錄取或 及格人數	錄取或 及格率%
	Number of Candidates Registering	Number of Actual Examinees	Number of Qualifying Examinees	Qualifica- tion Rate	Number of Candidates Registering	Number of Actual Examinees	Number of Qualifying Examinees	Qualifica- tion Rate
新聞 News	326	199	16	8.04	304	197	22	11.17
審計 Accounting & auditing	149	96	40	41.67	308	190	41	21.58
財務審計 Financial auditing	-	-	-	-	-	-	-	-
績效審計 Performance auditing	-	-	-	-	-	-	-	-
智慧財產行政 Intellectual property administration	-	-	-	-	39	21	4	19.05
公職社會工作師 Public sector registered social	231	169	28	16.57	308	244	70	28.69
技術人員 Technician	11 216	6 873	907	13.20	11 905	7 498	929	12.39
土木工程 Civil engineering	1 867	1 104	219	19.84	2 015	1 207	156	12.92
化學工程 Chemical engineering	152	71	9	12.68	200	92	10	10.87
工業工程 Industrial engineering	157	89	21	23.60	202	112	21	18.75
園藝 Horticulture	241	175	13	7.43	256	183	16	8.74
農業化學 Agricultural chemistry	46	35	6	17.14	90	63	13	20.63
農業機械 Agricultural mechanics	-	-	-	-	-	-	-	-
農業技術 Agricultural technology	374	268	35	13.06	491	347	56	16.14
農產加工 Agricultural products processing	-	-	-	-	-	-	-	-
海洋資源 Marine resources	-	-	-	-	-	-	-	-
漁業技術 Fishery technology	91	61	4	6.56	221	153	18	11.76
養殖技術 Aquaculture technology	203	133	5	3.76	-	-	-	-
水產利用 Fisheries usage	-	-	-	-	-	-	-	-
公職獸醫師 Public sector veterinarian	449	302	58	19.21	305	207	28	13.53

Table 6 Civil Service Senior Examinations - Registrations & Qualification Rates, by
 Category, last 5 years
 2007 - 2011
 (III)Level 3 Examination(Cont.2)

Unit : Person

98年 2009				99年 2010				100年 2011			
報考 人數	到考 人數	錄取或 及格人數	錄取或 及格率%	報考 人數	到考 人數	錄取或 及格人數	錄取或 及格率%	報考 人數	到考 人數	錄取或 及格人數	錄取或 及格率%
Number of Candidates Registering	Number of Actual Examinees	Number of Qualifying Examinees	Qualifica- tion Rate	Number of Candidates Registering	Number of Actual Examinees	Number of Qualifying Examinees	Qualifica- tion Rate	Number of Candidates Registering	Number of Actual Examinees	Number of Qualifying Examinees	Qualifica- tion Rate
429	275	17	6.18	354	230	8	3.48	399	273	17	6.23
377	250	27	10.80	-	-	-	-	-	-	-	-
-	-	-	-	239	170	22	12.94	185	112	14	12.50
-	-	-	-	107	61	8	13.11	58	41	7	17.07
135	68	4	5.88	89	41	2	4.88	-	-	-	-
543	443	52	11.74	551	433	26	6.00	693	510	60	11.76
16 168	10 332	950	9.19	17 976	11 204	730	6.52	16 946	10 598	1 101	10.39
2 317	1 496	282	18.85	2 412	1 443	146	10.12	2 553	1 525	297	19.48
453	205	19	9.27	521	266	13	4.89	291	130	8	6.15
307	158	7	4.43	162	104	4	3.85	126	86	4	4.65
375	297	15	5.05	295	213	12	5.63	291	234	21	8.97
-	-	-	-	-	-	-	-	-	-	-	-
-	-	-	-	-	-	-	-	16	9	1	11.11
533	389	24	6.17	545	396	21	5.30	694	472	42	8.90
-	-	-	-	95	51	4	7.84	75	39	2	5.13
50	34	4	11.76	-	-	-	-	71	46	5	10.87
160	122	5	4.10	185	149	13	8.72	-	-	-	-
144	87	3	3.45	194	108	6	5.56	124	83	4	4.82
-	-	-	-	25	20	4	20.00	27	16	2	12.50
211	145	21	14.48	277	187	15	8.02	273	192	26	13.54

表6 近5年公務人員高等考試報考人數暨錄取或及格率按類科分

中華民國96年至100年
(三)三級考試(續3)

單位：人

類 科 別 Discipline	96年 2007				97年 2008			
	報考 人數	到考 人數	錄取或 及格人數	錄取或 及格率%	報考 人數	到考 人數	錄取或 及格人數	錄取或 及格率%
	Number of Candidates Registering	Number of Actual Examinees	Number of Qualifying Examinees	Qualifica- tion Rate	Number of Candidates Registering	Number of Actual Examinees	Number of Qualifying Examinees	Qualifica- tion Rate
畜牧技術 Animal husbandry technology	345	227	21	9.25	299	203	26	12.81
水土保持工程 Water & soil conservation	235	152	13	8.55	291	170	24	14.12
水利工程 Hydraulic engineering	327	191	48	25.13	348	206	43	20.87
建築工程 Architectural engineering	558	335	32	9.55	711	426	47	11.03
都市計畫技術 Urban planning technology	268	186	25	13.44	335	248	46	18.55
結構工程 Structural engineering	-	-	-	-	42	22	1	4.55
環境工程 Environmental engineering	133	75	13	17.33	156	93	11	11.83
公職建築師 Public architect	-	-	-	-	-	-	-	-
汽車工程 Automotive engineering	-	-	-	-	-	-	-	-
機械工程 Mechanical engineering	258	114	19	16.67	254	136	24	17.65
航空器維修 Aircraft maintenance	20	12	3	25.00	25	19	6	31.58
電力工程 Electrical engineering	252	136	30	22.06	277	165	32	19.39
電子工程 Electronic engineering	270	137	29	21.17	369	192	39	20.31
電信工程 Telecommunications engineering	-	-	-	-	-	-	-	-
資訊處理 Information processing	1 017	543	49	9.02	1 081	660	58	8.79
核子工程 Nuclear engineering	22	16	3	18.75	24	9	3	33.33
輻射安全 Radiation safety	53	33	3	9.09	-	-	-	-
工業安全 Industrial safety	185	116	6	5.17	-	-	-	-
藥事 Pharmaceutics	215	106	14	13.21	194	109	8	7.34
衛生技術 Health technology	637	369	31	8.40	708	417	28	6.71

Table 6 Civil Service Senior Examinations - Registrations & Qualification Rates, by
 Category, last 5 years
 2007 - 2011
 (III)Level 3 Examination(Cont.3)

Unit : Person

98年 2009				99年 2010				100年 2011			
報考 人數	到考 人數	錄取或 及格人數	錄取或 及格率%	報考 人數	到考 人數	錄取或 及格人數	錄取或 及格率%	報考 人數	到考 人數	錄取或 及格人數	錄取或 及格率%
Number of Candidates Registering	Number of Actual Examinees	Number of Qualifying Examinees	Qualifica- tion Rate	Number of Candidates Registering	Number of Actual Examinees	Number of Qualifying Examinees	Qualifica- tion Rate	Number of Candidates Registering	Number of Actual Examinees	Number of Qualifying Examinees	Qualifica- tion Rate
-	-	-	-	256	169	12	7.10	185	118	4	3.39
240	158	12	7.59	303	187	21	11.23	261	178	8	4.49
416	273	27	9.89	499	294	51	17.35	488	297	37	12.46
806	496	79	15.93	840	491	36	7.33	740	463	68	14.69
428	334	31	9.28	452	332	27	8.13	472	342	43	12.57
42	21	1	4.76	-	-	-	-	49	12	1	8.33
140	88	5	5.68	265	158	21	13.29	336	196	18	9.18
-	-	-	-	8	6	2	33.33	10	6	6	100.00
-	-	-	-	87	44	2	4.55	43	25	2	8.00
512	284	31	10.92	557	312	18	5.77	583	320	37	11.56
33	26	3	11.54	25	15	1	6.67	26	13	1	7.69
682	384	43	11.20	990	596	39	6.54	925	466	44	9.44
715	397	31	7.81	682	381	14	3.67	606	341	23	6.74
65	29	3	10.34	-	-	-	-	-	-	-	-
1 897	1 184	63	5.32	2 200	1 347	30	2.23	2 188	1 346	87	6.46
73	47	8	17.02	58	30	4	13.33	56	35	5	14.29
129	69	4	5.80	104	53	3	5.66	192	86	7	8.14
-	-	-	-	171	94	2	2.13	157	88	6	6.82
266	146	9	6.16	395	227	11	4.85	225	115	6	5.22
997	616	25	4.06	1 184	728	25	3.43	1 015	678	30	4.42

表6 近5年公務人員高等考試報考人數暨錄取或及格率按類科分

中華民國96年至100年
(三)三級考試(續4完)

單位：人

類 科 別 Discipline	96年 2007				97年 2008			
	報考 人數	到考 人數	錄取或 及格人數	錄取或 及格率%	報考 人數	到考 人數	錄取或 及格人數	錄取或 及格率%
	Number of Candidates Registering	Number of Actual Examinees	Number of Qualifying Examinees	Qualifica- tion Rate	Number of Candidates Registering	Number of Actual Examinees	Number of Qualifying Examinees	Qualifica- tion Rate
環保技術 Environmental technology	338	214	15	7.01	428	288	37	12.85
環境檢驗 Environmental inspection	82	49	8	16.33	66	43	6	13.95
農畜水產品檢驗 Agricultural animal fisheries product inspection	-	-	-	-	-	-	-	-
地質 Geology	41	27	1	3.70	72	42	3	7.14
採礦工程 Mining engineering	-	-	-	-	-	-	-	-
交通技術 Transportation technology	173	127	24	18.90	232	154	42	27.27
航空駕駛 Aviation pilot	26	14	3	21.43	35	25	6	24.00
氣象 Meteorology	77	56	7	12.50	101	65	10	15.38
林業技術 Forestry technology	506	370	27	7.30	527	390	39	10.00
測量製圖 Survey drafting	491	319	61	19.12	522	359	30	8.36
醫學工程 Medical engineering	-	-	-	-	22	10	1	10.00
工業設計 Industrial design	-	-	-	-	60	38	2	5.26
技藝 Arts & crafts	36	27	2	7.41	15	12	5	41.67
視聽製作 Auto-visual production	-	-	-	-	125	75	4	5.33
植物病蟲害防治 Plant pest prevention	290	224	22	9.82	260	193	11	5.70
自然保育 Nature conservation	-	-	-	-	96	69	2	2.90
生物多樣性 Biodiversity	-	-	-	-	-	-	-	-
景觀 Landscaping	171	121	17	14.05	133	93	11	11.83
食品衛生檢驗 Food hygiene inspection	377	208	9	4.33	317	203	6	2.96
商品檢驗 Product inspection	79	45	1	2.22	-	-	-	-
生物技術 Bio-technology	154	86	1	1.16	-	-	-	-

Table 6 Civil Service Senior Examinations - Registrations & Qualification Rates, by
 Category, last 5 years
 2007 - 2011
 (III)Level 3 Examination(Cont.4 End)

Unit : Person

98年 2009				99年 2010				100年 2011			
報考 人數	到考 人數	錄取或 及格人數	錄取或 及格率%	報考 人數	到考 人數	錄取或 及格人數	錄取或 及格率%	報考 人數	到考 人數	錄取或 及格人數	錄取或 及格率%
Number of Candidates Registering	Number of Actual Examinees	Number of Qualifying Examinees	Qualifica- tion Rate	Number of Candidates Registering	Number of Actual Examinees	Number of Qualifying Examinees	Qualifica- tion Rate	Number of Candidates Registering	Number of Actual Examinees	Number of Qualifying Examinees	Qualifica- tion Rate
766	553	25	4.52	655	447	19	4.25	717	465	38	8.17
76	46	4	8.70	89	47	2	4.26	86	44	3	6.82
-	-	-	-	23	16	1	6	-	-	-	-
60	38	2	5.26	91	59	5	8.47	56	29	2	6.90
-	-	-	-	62	44	7	15.91	31	17	3	17.65
307	221	34	15.38	387	268	31	11.57	347	246	36	14.63
48	33	9	27.27	41	29	7	24.14	25	19	3	15.79
142	104	9	8.65	206	139	20	14.39	204	140	24	17.14
568	427	30	7.03	594	440	21	4.77	609	467	26	5.57
650	455	43	9.45	625	415	21	5.06	582	397	72	18.14
24	12	1	8.33	28	14	1	7.14	17	10	4	40.00
-	-	-	-	-	-	-	-	100	60	2	3.33
58	40	1	2.50	58	39	2	5.13	66	53	8	15.09
92	54	1	1.85	-	-	-	-	77	51	2	3.92
219	159	13	8.18	238	164	3	1.83	213	168	10	5.95
220	147	5	3.40	187	116	12	10.34	-	-	-	-
-	-	-	-	121	83	2	2.41	-	-	-	-
169	121	9	7.44	154	121	6	4.96	127	91	14	15.38
502	284	5	1.76	630	362	13	3.59	591	384	9	2.34
133	69	3	4.35	-	-	-	-	-	-	-	-
143	84	1	1.19	-	-	-	-	-	-	-	-

表7 100年公務人員高等考試報考人數暨錄取或及格率按類科分

(一)一級考試

單位：人

類 科 別 Discipline	報考人數 Number of Candidates Registering			到考人數 Number of Actual Examinees		
	計	男	女	計	男	女
	Total	Male	Female	Total	Male	Female
總 計 Grand Total	169	121	48	126	88	38
技術人員 Technician	169	121	48	126	88	38
土木工程 Civil engineering	37	35	2	27	26	1
公職獸醫師 Public sector veterinarian	6	5	1	5	4	1
衛生技術 Health technology	73	40	33	54	28	26
交通技術 Transportation technology	17	15	2	12	10	2
醫學工程 Medical engineering	36	26	10	28	20	8

(二)二級考試

單位：人

類 科 別 Discipline	報考人數 Number of Candidates Registering			到考人數 Number of Actual Examinees		
	計	男	女	計	男	女
	Total	Male	Female	Total	Male	Female
總 計 Grand Total	3 413	1 742	1 671	1 717	852	865
行政人員 Administrative personnel	2 548	1 134	1 414	1 256	550	706
一般行政 General administration	127	55	72	53	21	32
一般行政(兩岸組一) General administration(Cross-strait division 1)	153	86	67	81	49	32
戶政(兩岸組) Household administration(Cross-strait division)	138	75	63	63	32	31

Table 7 Civil Service Senior Examinations - Registrations & Qualification Rates, by
Category, 2011

(I)Level 1 Examination

Unit : Person

錄取或及格人數 Number of Qualifying Examinees			到考率% Actual Examination Rate			錄取或及格率% Qualification Rate		
計	男	女	計	男	女	計	男	女
Total	Male	Female	Total	Male	Female	Total	Male	Female
4	3	1	74.56	72.73	79.17	3.17	3.41	2.63
4	3	1	74.56	72.73	79.17	3.17	3.41	2.63
1	1	-	72.97	74.29	50.00	3.70	3.85	-
-	-	-	83.33	80.00	100.00	-	-	-
1	-	1	73.97	70.00	78.79	1.85	-	3.85
-	-	-	70.59	66.67	100.00	-	-	-
2	2	-	77.78	76.92	80.00	7.14	10.00	-

(II)Level 2 Examination

Unit : Person

錄取或及格人數 Number of Qualifying Examinees			到考率% Actual Examination Rate			錄取或及格率% Qualification Rate		
計	男	女	計	男	女	計	男	女
Total	Male	Female	Total	Male	Female	Total	Male	Female
72	41	31	50.31	48.91	51.77	4.19	4.81	3.58
48	23	25	49.29	48.50	49.93	3.82	4.18	3.54
1	1	-	41.73	38.18	44.44	1.89	4.76	-
4	2	2	52.94	56.98	47.76	4.94	4.08	6.25
4	1	3	45.65	42.67	49.21	6.35	3.13	9.68

表7 100年公務人員高等考試報考人數暨錄取或及格率按類科分

(二)二級考試(續)

單位：人

類 科 別 Discipline	報考人數 Number of Candidates Registering			到考人數 Number of Actual Examinees		
	計	男	女	計	男	女
	Total	Male	Female	Total	Male	Female
人事行政 Personnel administration	405	156	249	216	77	139
法制 Law legal structure	393	239	154	202	131	71
文化行政 Cultural administration	238	68	170	125	39	86
文化行政(兩岸組) Cultural administration(Cross-strait division)	51	21	30	22	12	10
教育行政(兩岸組) Education administration(Cross-strait division)	205	71	134	106	34	72
史料編纂 Historical materials compilation	63	43	20	39	27	12
博物館管理 Museum management	62	15	47	38	8	30
金融保險 Finance: insurance	249	123	126	97	48	49
經建行政(兩岸組一) Economic planning & administration (Cross-strait division 1)	146	79	67	48	21	27
衛生行政(兩岸組) Health administration(Cross-strait division)	144	57	87	71	25	46
食品衛生行政 Food hygiene administration	174	46	128	95	26	69
技術人員 Technician	865	608	257	461	302	159
農業技術 Agricultural technology	80	44	36	38	23	15
土壤肥料 Soil fertilizer	40	24	16	26	15	11
水產技術 Fishery technology	49	31	18	25	14	11
建築工程 Architectural engineering	117	86	31	71	50	21
資訊處理 Information processing	388	318	70	187	143	44
植物病蟲害防治 Plant pest prevention	67	29	38	52	21	31
生物多樣性 Biodiversity	124	76	48	62	36	26

Table 7 Civil Service Senior Examinations - Registrations & Qualification Rates, by
Category, 2011

(II) Level 2 Examination(Cont.)

Unit : Person

錄取或及格人數 Number of Qualifying Examinees			到考率% Actual Examination Rate			錄取或及格率% Qualification Rate		
計 Total	男 Male	女 Female	計 Total	男 Male	女 Female	計 Total	男 Male	女 Female
12	4	8	53.33	49.36	55.82	5.56	5.19	5.76
8	7	1	51.40	54.81	46.10	3.96	5.34	1.41
4	4	-	52.52	57.35	50.59	3.20	10.26	-
1	1	-	43.14	57.14	33.33	4.55	8.33	-
4	1	3	51.71	47.89	53.73	3.77	2.94	4.17
2	1	1	61.90	62.79	60.00	5.13	3.70	8.33
1	-	1	61.29	53.33	63.83	2.63	-	3.33
2	-	2	38.96	39.02	38.89	2.06	-	4.08
1	1	-	32.88	26.58	40.30	2.08	4.76	-
2	-	2	49.31	43.86	52.87	2.82	-	4.35
2	-	2	54.60	56.52	53.91	2.11	-	2.90
24	18	6	53.29	49.67	61.87	5.21	5.96	3.77
2	2	-	47.50	52.27	41.67	5.26	8.70	-
2	-	2	65.00	62.50	68.75	7.69	-	18.18
1	-	1	51.02	45.16	61.11	4.00	-	9.09
4	4	-	60.68	58.14	67.74	5.63	8.00	-
11	9	2	48.20	44.97	62.86	5.88	6.29	4.55
1	-	1	77.61	72.41	81.58	1.92	-	3.23
3	3	-	50.00	47.37	54.17	4.84	8.33	-

表7 100年公務人員高等考試報考人數暨錄取或及格率按類科分

(三)三級考試

單位：人

類 科 別 Discipline	報考人數 Number of Candidates Registering			到考人數 Number of Actual Examinees		
	計 Total	男 Male	女 Female	計 Total	男 Male	女 Female
	總 計 Grand Total	61 990	25 568	36 422	40 474	15 807
行政人員 Administrative personnel	45 044	14 383	30 661	29 876	9 050	20 826
一般行政 General administration	4 831	1 629	3 202	3 331	1 066	2 265
一般民政 General civil administration	898	329	569	592	206	386
戶政 Household administration	993	291	702	601	147	454
宗教行政 Religion administration	62	35	27	39	22	17
客家事務行政 Hakka affairs administration	110	34	76	77	27	50
社會行政 Social administration	2 092	439	1 653	1 423	289	1 134
勞工行政 Labor administration	907	302	605	616	192	424
人事行政 Personnel administration	5 306	1 370	3 936	3 518	819	2 699
法制 Law	3 895	1 958	1 937	2 383	1 180	1 203
地政 Land registration	1 236	541	695	818	349	469
公產管理 Public property management	45	27	18	23	14	9
文化行政 Cultural administration	2 190	468	1 722	1 503	322	1 181
國際文教行政 International culture and education administration	164	51	113	84	27	57
教育行政 Education administration	1 947	429	1 518	1 118	229	889
體育行政 Physical education administration	167	101	66	96	56	40
圖書資訊管理 Library and information management	647	158	489	423	89	334
檔案管理 Archive management	56	21	35	27	9	18
財稅行政 Tax administration	5 486	1 231	4 255	3 990	868	3 122
金融保險 Finance: insurance	1 109	434	675	617	251	366
會計 Accounting	3 616	828	2 788	2 546	552	1 994

Table 7 Civil Service Senior Examinations - Registrations & Qualification Rates, by
 Category, 2011
 (III)Level 3 Examination

Unit : Person

錄取或及格人數 Number of Qualifying Examinees			到考率% Actual Examination Rate			錄取或及格率% Qualification Rate		
計 Total	男 Male	女 Female	計 Total	男 Male	女 Female	計 Total	男 Male	女 Female
3 184	1 346	1 838	65.29	61.82	67.73	7.87	8.52	7.45
2 083	570	1 513	66.33	62.92	67.92	6.97	6.30	7.26
210	60	150	68.95	65.44	70.74	6.30	5.63	6.62
22	3	19	65.92	62.61	67.84	3.72	1.46	4.92
56	21	35	60.52	50.52	64.67	9.32	14.29	7.71
2	2	-	62.90	62.86	62.96	5.13	9.09	-
5	1	4	70.00	79.41	65.79	6.49	3.70	8.00
85	11	74	68.02	65.83	68.60	5.97	3.81	6.53
90	32	58	67.92	63.58	70.08	14.61	16.67	13.68
273	49	224	66.30	59.78	68.57	7.76	5.98	8.30
46	20	26	61.18	60.27	62.11	1.93	1.69	2.16
37	14	23	66.18	64.51	67.48	4.52	4.01	4.90
1	1	-	51.11	51.85	50.00	4.35	7.14	-
38	7	31	68.63	68.80	68.58	2.53	2.17	2.62
2	2	-	51.22	52.94	50.44	2.38	7.41	-
59	10	49	57.42	53.38	58.56	5.28	4.37	5.51
3	2	1	57.49	55.45	60.61	3.13	3.57	2.50
32	7	25	65.38	56.33	68.30	7.57	7.87	7.49
3	1	2	48.21	42.86	51.43	11.11	11.11	11.11
358	100	258	72.73	70.51	73.37	8.97	11.52	8.26
56	16	40	55.64	57.83	54.22	9.08	6.37	10.93
276	60	216	70.41	66.67	71.52	10.84	10.87	10.83

表7 100年公務人員高等考試報考人數暨錄取或及格率按類科分

(三)三級考試(續1)

單位：人

類 科 別 Discipline	報考人數			到考人數		
	Number of Candidates Registering			Number of Actual Examinees		
	計 Total	男 Male	女 Female	計 Total	男 Male	女 Female
統計 Statistics	1 061	528	533	709	340	369
公平交易管理 Fair transaction management	73	38	35	39	20	19
商業行政 Business administration	134	61	73	73	31	42
農業行政 Agricultural administration	167	80	87	114	54	60
經建行政 Economic planning & administration	1 236	534	702	817	351	466
消費者保護 Consumer protection	54	27	27	24	11	13
交通行政 Transportation administration	488	249	239	375	195	180
觀光行政 Tourism administration	399	98	301	249	58	191
衛生行政 Health administration	820	155	665	551	114	437
環保行政 Environmental administration	429	221	208	282	142	140
醫務管理 Medical management	147	25	122	84	17	67
法律政風 Civil service legal ethics	2 384	1 196	1 188	1 418	676	742
財經政風 Civil service financial ethics	560	203	357	380	130	250
新聞 News	399	117	282	273	74	199
財務審計 Financial auditing	185	50	135	112	27	85
績效審計 Performance auditing	58	29	29	41	19	22
公職社會工作師 Public sector registered social worker	693	96	597	510	77	433
技術人員 Technician	16 946	11 185	5 761	10 598	6 757	3 841
土木工程 Civil engineering	2 553	2 202	351	1 525	1 303	222
化學工程 Chemical engineering	291	189	102	130	89	41
工業工程 Industrial engineering	126	75	51	86	52	34
園藝 Horticulture	291	109	182	234	82	152

Table 7 Civil Service Senior Examinations - Registrations & Qualification Rates, by
 Category, 2011
 (III)Level 3 Examination(Cont.1)

Unit : Person

錄取或及格人數 Number of Qualifying Examinees			到考率% Actual Examination Rate			錄取或及格率% Qualification Rate		
計 Total	男 Male	女 Female	計 Total	男 Male	女 Female	計 Total	男 Male	女 Female
43	21	22	66.82	64.39	69.23	6.06	6.18	5.96
3	1	2	53.42	52.63	54.29	7.69	5.00	10.53
9	4	5	54.48	50.82	57.53	12.33	12.90	11.90
9	5	4	68.26	67.50	68.97	7.89	9.26	6.67
71	25	46	66.10	65.73	66.38	8.69	7.12	9.87
2	-	2	44.44	40.74	48.15	8.33	-	15.38
38	23	15	76.84	78.31	75.31	10.13	11.79	8.33
16	6	10	62.41	59.18	63.46	6.43	10.34	5.24
36	5	31	67.20	73.55	65.71	6.53	4.39	7.09
17	7	10	65.73	64.25	67.31	6.03	4.93	7.14
3	1	2	57.14	68.00	54.92	3.57	5.88	2.99
64	26	38	59.48	56.52	62.46	4.51	3.85	5.12
20	4	16	67.86	64.04	70.03	5.26	3.08	6.40
17	5	12	68.42	63.25	70.57	6.23	6.76	6.03
14	5	9	60.54	54.00	62.96	12.50	18.52	10.59
7	4	3	70.69	65.52	75.86	17.07	21.05	13.64
60	9	51	73.59	80.21	72.53	11.76	11.69	11.78
1 101	776	325	62.54	60.41	66.67	10.39	11.48	8.46
297	259	38	59.73	59.17	63.25	19.48	19.88	17.12
8	7	1	44.67	47.09	40.20	6.15	7.87	2.44
4	2	2	68.25	69.33	66.67	4.65	3.85	5.88
21	8	13	80.41	75.23	83.52	8.97	9.76	8.55

表7 100年公務人員高等考試報考人數暨錄取或及格率按類科分

(三)三級考試(續2)

單位：人

類 科 別 Discipline	報考人數 Number of Candidates Registering			到考人數 Number of Actual Examinees		
	計 Total	男 Male	女 Female	計 Total	男 Male	女 Female
	農業機械 Agricultural mechanics	16	16	-	9	9
農業技術 Agricultural technology	694	330	364	472	227	245
農產加工 Agricultural products processing	75	27	48	39	15	24
海洋資源 Marine resources	71	39	32	46	22	24
養殖技術 Aquaculture technology	124	63	61	83	40	43
水產利用 Fisheries usage	27	11	16	16	7	9
公職獸醫師 Public sector veterinarian	273	125	148	192	86	106
畜牧技術 Animal husbandry technology	185	86	99	118	50	68
水土保持工程 Water & soil conservation engineering	261	173	88	178	118	60
水利工程 Hydraulic engineering	488	379	109	297	222	75
建築工程 Architectural engineering	740	533	207	463	335	128
都市計畫技術 Urban planning technology	472	197	275	342	141	201
結構工程 Structural engineering	49	46	3	12	10	2
環境工程 Environmental engineering	336	250	86	196	143	53
公職建築師 Public architect	10	8	2	6	5	1
汽車工程 Automotive engineering	43	43	-	25	25	-
機械工程 Mechanical engineering	583	541	42	320	298	22
航空器維修 Aircraft maintenance	26	26	-	13	13	-
電力工程 Electrical engineering	925	889	36	466	447	19
電子工程 Electronic engineering	606	552	54	341	308	33
資訊處理 Information processing	2 188	1 590	598	1 346	987	359

Table 7 Civil Service Senior Examinations - Registrations & Qualification Rates, by
 Category, 2011
 (III)Level 3 Examination(Cont.2)

Unit : Person

錄取或及格人數 Number of Qualifying Examinees			到考率% Actual Examination Rate			錄取或及格率% Qualification Rate		
計 Total	男 Male	女 Female	計 Total	男 Male	女 Female	計 Total	男 Male	女 Female
1	1	-	56.25	56.25	-	11.11	11.11	-
42	20	22	68.01	68.79	67.31	8.90	8.81	8.98
2	1	1	52.00	55.56	50.00	5.13	6.67	4.17
5	2	3	64.79	56.41	75.00	10.87	9.09	12.50
4	-	4	66.94	63.49	70.49	4.82	-	9.30
2	1	1	59.26	63.64	56.25	12.50	14.29	11.11
26	9	17	70.33	68.80	71.62	13.54	10.47	16.04
4	2	2	63.78	58.14	68.69	3.39	4.00	2.94
8	5	3	68.20	68.21	68.18	4.49	4.24	5.00
37	34	3	60.86	58.58	68.81	12.46	15.32	4.00
68	53	15	62.57	62.85	61.84	14.69	15.82	11.72
43	17	26	72.46	71.57	73.09	12.57	12.06	12.94
1	1	-	24.49	21.74	66.67	8.33	10.00	-
18	15	3	58.33	57.20	61.63	9.18	10.49	5.66
6	5	1	60.00	62.50	50.00	100.00	100.00	100.00
2	2	-	58.14	58.14	-	8.00	8.00	-
37	35	2	54.89	55.08	52.38	11.56	11.74	9.09
1	1	-	50.00	50.00	-	7.69	7.69	-
44	42	2	50.38	50.28	52.78	9.44	9.40	10.53
23	22	1	56.27	55.80	61.11	6.74	7.14	3.03
87	67	20	61.52	62.08	60.03	6.46	6.79	5.57

表7 100年公務人員高等考試報考人數暨錄取或及格率按類科分

(三)三級考試(續3完)

單位：人

類 科 別 Discipline	報考人數 Number of Candidates Registering			到考人數 Number of Actual Examinees		
	計	男	女	計	男	女
	Total	Male	Female	Total	Male	Female
核子工程 Nuclear engineering	56	49	7	35	30	5
輻射安全 Radiation safety	192	103	89	86	41	45
工業安全 Industrial safety	157	103	54	88	57	31
藥事 Pharmaceutics	225	79	146	115	42	73
衛生技術 Health technology	1 015	375	640	678	248	430
環保技術 Environmental technology	717	392	325	465	237	228
環境檢驗 Environmental inspection	86	43	43	44	24	20
地質 Geology	56	43	13	29	23	6
採礦工程 Mining engineering	31	22	9	17	10	7
交通技術 Transportation technology	347	222	125	246	149	97
航空駕駛 Aviation pilot	25	25	-	19	19	-
氣象 Meteorology	204	134	70	140	92	48
林業技術 Forestry technology	609	311	298	467	235	232
測量製圖 Survey drafting	582	401	181	397	264	133
醫學工程 Medical engineering	17	12	5	10	7	3
工業設計 Industrial design	100	43	57	60	23	37
技藝 Arts & crafts	66	25	41	53	21	32
視聽製作 Auto-visual production	77	31	46	51	19	32
植物病蟲害防治 Plant pest prevention	213	99	114	168	77	91
景觀 Landscaping	127	37	90	91	23	68
食品衛生檢驗 Food hygiene inspection	591	137	454	384	82	302

Table 7 Civil Service Senior Examinations - Registrations & Qualification Rates, by
 Category, 2011
 (III)Level 3 Examination(Cont.3 End)

Unit : Person

錄取或及格人數 Number of Qualifying Examinees			到考率% Actual Examination Rate			錄取或及格率% Qualification Rate		
計 Total	男 Male	女 Female	計 Total	男 Male	女 Female	計 Total	男 Male	女 Female
5	5	-	62.50	61.22	71.43	14.29	16.67	-
7	6	1	44.79	39.81	50.56	8.14	14.63	2.22
6	5	1	56.05	55.34	57.41	6.82	8.77	3.23
6	2	4	51.11	53.16	50.00	5.22	4.76	5.48
30	7	23	66.80	66.13	67.19	4.42	2.82	5.35
38	17	21	64.85	60.46	70.15	8.17	7.17	9.21
3	2	1	51.16	55.81	46.51	6.82	8.33	5.00
2	2	-	51.79	53.49	46.15	6.90	8.70	-
3	2	1	54.84	45.45	77.78	17.65	20.00	14.29
36	26	10	70.89	67.12	77.60	14.63	17.45	10.31
3	3	-	76.00	76.00	-	15.79	15.79	-
24	19	5	68.63	68.66	68.57	17.14	20.65	10.42
26	10	16	76.68	75.56	77.85	5.57	4.26	6.90
72	48	24	68.21	65.84	73.48	18.14	18.18	18.05
4	1	3	58.82	58.33	60.00	40.00	14.29	100.00
2	1	1	60.00	53.49	64.91	3.33	4.35	2.70
8	2	6	80.30	84.00	78.05	15.09	9.52	18.75
2	-	2	66.23	61.29	69.57	3.92	-	6.25
10	5	5	78.87	77.78	79.82	5.95	6.49	5.49
14	-	14	71.65	62.16	75.56	15.38	-	20.59
9	2	7	64.97	59.85	66.52	2.34	2.44	2.32

表8 100年公務人員高等考試錄取或及格人員年齡按類科分

(一)一級考試

單位：人

類 科 別 Discipline	總計 Grand Total	18-20歲 years		21-25歲 years		26-30歲 years		31-35歲 years	
		男 Male	女 Female	男 Male	女 Female	男 Male	女 Female	男 Male	女 Female
總 計 Grand Total	4	-	-	-	-	-	-	3	1
技術人員 Technician	4	-	-	-	-	-	-	3	1
土木工程 Civil engineering	1	-	-	-	-	-	-	1	-
公職獸醫師 Public sector veterinarian	-	-	-	-	-	-	-	-	-
衛生技術 Health technology	1	-	-	-	-	-	-	-	1
交通技術 Transportation technology	-	-	-	-	-	-	-	-	-
醫學工程 Medical engineering	2	-	-	-	-	-	-	2	-

(二)二級考試

單位：人

類 科 別 Discipline	總計 Grand Total	18-20歲 years		21-25歲 years		26-30歲 years		31-35歲 years	
		男 Male	女 Female	男 Male	女 Female	男 Male	女 Female	男 Male	女 Female
總 計 Grand Total	72	-	-	2	3	15	19	13	4
行政人員 Administrative personnel	48	-	-	-	3	8	16	9	3
一般行政 General administration	1	-	-	-	-	1	-	-	-
一般行政(兩岸組一) General administration (Cross-strait division 1)	4	-	-	-	-	-	1	1	1
戶政(兩岸組) Household administration (Cross-strait division)	4	-	-	-	-	-	3	-	-

Table 8 Civil Service Senior Examinations – Age of Qualifying Examinees, by Category, 2011

(I)Level 1 Examination

Unit : Person

36-40歲 years		41-45歲 years		46-50歲 years		51歲以上 years and over		平均年齡(歲) Average Age (Years)		
男 Male	女 Female	男 Male	女 Female	男 Male	女 Female	男 Male	女 Female	計 Total	男 Male	女 Female
-	-	-	-	-	-	-	-	33.75	34.00	33.00
-	-	-	-	-	-	-	-	33.75	34.00	33.00
-	-	-	-	-	-	-	-	33.00	33.00	-
-	-	-	-	-	-	-	-	-	-	-
-	-	-	-	-	-	-	-	33.00	-	33.00
-	-	-	-	-	-	-	-	-	-	-
-	-	-	-	-	-	-	-	34.50	34.50	-

(II)Level 2 Examination

Unit : Person

36-40歲 years		41-45歲 years		46-50歲 years		51歲以上 years and over		平均年齡(歲) Average Age (Years)		
男 Male	女 Female	男 Male	女 Female	男 Male	女 Female	男 Male	女 Female	計 Total	男 Male	女 Female
5	3	3	2	2	-	1	-	31.57	32.98	29.71
3	2	2	1	-	-	1	-	31.08	33.26	29.08
-	-	-	-	-	-	-	-	26.00	26.00	-
-	-	-	-	-	-	1	-	35.75	42.00	29.50
1	-	-	-	-	-	-	-	30.00	38.00	27.33

表8 100年公務人員高等考試錄取或及格人員年齡按類科分

(二)二級考試(續)

單位：人

類 科 別 Discipline	總計 Grand Total	18-20歲 years		21-25歲 years		26-30歲 years		31-35歲 years	
		男 Male	女 Female	男 Male	女 Female	男 Male	女 Female	男 Male	女 Female
人事行政 Personnel administration	12	-	-	-	-	1	3	2	2
法制 Law legal structure	8	-	-	-	1	2	-	5	-
文化行政 Cultural administration	4	-	-	-	-	2	-	-	-
文化行政(兩岸組) Cultural administration (Cross-strait division)	1	-	-	-	-	-	-	-	-
教育行政(兩岸組) Education administration (Cross-strait division)	4	-	-	-	-	1	3	-	-
史料編纂 Historical materials compilation	2	-	-	-	-	-	1	1	-
博物館管理 Museum management	1	-	-	-	-	-	1	-	-
金融保險 Finance: insurance	2	-	-	-	-	-	2	-	-
經建行政(兩岸組一) Economic planning & administration (Cross-strait division 1)	1	-	-	-	-	1	-	-	-
衛生行政(兩岸組) Health administration(Cross-strait division)	2	-	-	-	1	-	1	-	-
食品衛生行政 Food hygiene administration	2	-	-	-	1	-	1	-	-
技術人員 Technician	24	-	-	2	-	7	3	4	1
農業技術 Agricultural technology	2	-	-	1	-	1	-	-	-
土壤肥料 Soil fertilizer	2	-	-	-	-	-	-	-	-
水產技術 Fishery technology	1	-	-	-	-	-	1	-	-
建築工程 Architectural engineering	4	-	-	-	-	2	-	1	-
資訊處理 Information processing	11	-	-	-	-	2	1	3	1
植物病蟲害防治 Plant pest prevention	1	-	-	-	-	-	1	-	-
生物多樣性 Biodiversity	3	-	-	1	-	2	-	-	-

Table 8 Civil Service Senior Examinations – Age of Qualifying Examinees, by
Category, 2011

(II) Level 2 Examination(Cont.)

Unit : Person

36-40歲 years		41-45歲 years		46-50歲 years		51歲以上 years and over		平均年齡(歲) Average Age (Years)		
男 Male	女 Female	男 Male	女 Female	男 Male	女 Female	男 Male	女 Female	計 Total	男 Male	女 Female
-	2	1	1	-	-	-	-	33.25	34.25	32.75
-	-	-	-	-	-	-	-	30.38	31.14	25.00
1	-	1	-	-	-	-	-	34.00	34.00	-
1	-	-	-	-	-	-	-	38.00	38.00	-
-	-	-	-	-	-	-	-	28.75	30.00	28.33
-	-	-	-	-	-	-	-	30.00	32.00	28.00
-	-	-	-	-	-	-	-	26.00	-	26.00
-	-	-	-	-	-	-	-	28.50	-	28.50
-	-	-	-	-	-	-	-	26.00	26.00	-
-	-	-	-	-	-	-	-	25.00	-	25.00
-	-	-	-	-	-	-	-	26.50	-	26.50
2	1	1	1	2	-	-	-	32.54	32.61	32.33
-	-	-	-	-	-	-	-	26.50	26.50	-
-	1	-	1	-	-	-	-	39.50	-	39.50
-	-	-	-	-	-	-	-	29.00	-	29.00
-	-	1	-	-	-	-	-	33.25	33.25	-
2	-	-	-	2	-	-	-	34.45	35.56	29.50
-	-	-	-	-	-	-	-	27.00	-	27.00
-	-	-	-	-	-	-	-	27.00	27.00	-

表8 100年公務人員高等考試錄取或及格人員年齡按類科分

(三)三級考試

單位：人

類 科 別 Discipline	總計 Grand Total	18-20歲 years		21-25歲 years		26-30歲 years		31-35歲 years	
		男 Male	女 Female	男 Male	女 Female	男 Male	女 Female	男 Male	女 Female
總 計 Grand Total	3 184	-	-	186	518	678	872	321	335
行政人員 Administrative personnel	2 083	-	-	89	427	295	714	132	275
一般行政 General administration	210	-	-	16	54	29	73	10	18
一般民政 General civil administration	22	-	-	1	4	1	14	1	1
戶政 Household administration	56	-	-	1	8	12	19	4	5
宗教行政 Religion administration	2	-	-	-	-	2	-	-	-
客家事務行政 Hakka affairs administration	5	-	-	-	2	1	2	-	-
社會行政 Social administration	85	-	-	1	21	4	29	4	20
勞工行政 Labor administration	90	-	-	3	14	16	28	11	13
人事行政 Personnel administration	273	-	-	6	56	25	111	13	47
法制 Law legal structure	46	-	-	6	10	11	14	3	2
地政 Land registration	37	-	-	2	12	7	8	3	2
公產管理 Public property management	1	-	-	-	-	1	-	-	-
文化行政 Cultural administration	38	-	-	-	8	3	17	3	4
國際文教行政 International culture and education administration	2	-	-	-	-	1	-	-	-
教育行政 Education administration	59	-	-	1	10	8	32	1	5
體育行政 Physical education administration	3	-	-	-	-	2	1	-	-
圖書資訊管理 Library and information management	32	-	-	1	11	4	11	-	2
檔案管理 Archive management	3	-	-	-	-	1	-	-	1
財稅行政 Tax administration	358	-	-	17	91	47	95	24	52
金融保險 Finance: insurance	56	-	-	-	7	10	22	3	8
會計 Accounting	276	-	-	9	67	37	93	11	39

Table 8 Civil Service Senior Examinations – Age of Qualifying Examinees, by
Category, 2011
(III) Level 3 Examination

Unit : Person

36-40歲 years		41-45歲 years		46-50歲 years		51歲以上 years and over		平均年齡(歲) Average Age (Years)		
男 Male	女 Female	男 Male	女 Female	男 Male	女 Female	男 Male	女 Female	計 Total	男 Male	女 Female
105	93	37	14	17	5	2	1	28.96	29.97	28.22
35	78	16	13	2	5	1	1	28.62	29.60	28.26
5	4	-	-	-	-	-	1	27.77	28.53	27.47
-	-	-	-	-	-	-	-	27.45	28.67	27.26
4	2	-	1	-	-	-	-	29.71	30.86	29.03
-	-	-	-	-	-	-	-	26.50	26.50	-
-	-	-	-	-	-	-	-	26.40	27.00	26.25
1	2	1	2	-	-	-	-	28.86	31.55	28.46
1	3	1	-	-	-	-	-	29.02	30.19	28.38
2	9	3	1	-	-	-	-	28.70	29.96	28.42
-	-	-	-	-	-	-	-	26.72	27.30	26.27
1	1	1	-	-	-	-	-	28.05	30.79	26.39
-	-	-	-	-	-	-	-	30.00	30.00	-
-	2	1	-	-	-	-	-	28.79	31.57	28.16
1	-	-	-	-	-	-	-	31.00	31.00	-
-	2	-	-	-	-	-	-	28.02	28.30	27.96
-	-	-	-	-	-	-	-	26.67	26.50	27.00
1	1	1	-	-	-	-	-	28.00	30.57	27.28
-	1	-	-	-	-	-	-	33.67	29.00	36.00
9	15	2	4	1	1	-	-	28.61	29.73	28.17
2	2	1	1	-	-	-	-	29.52	31.38	28.78
-	14	3	3	-	-	-	-	28.34	29.00	28.16

表8 100年公務人員高等考試錄取或及格人員年齡按類科分

(三)三級考試(續1)

單位：人

類 科 別 Discipline	總計 Grand Total	18-20歲 years		21-25歲 years		26-30歲 years		31-35歲 years	
		男 Male	女 Female	男 Male	女 Female	男 Male	女 Female	男 Male	女 Female
統計 Statistics	43	-	-	2	4	10	17	8	-
公平交易管理 Fair transaction management	3	-	-	-	1	1	1	-	-
商業行政 Business administration	9	-	-	-	1	1	3	2	1
農業行政 Agricultural administration	9	-	-	-	-	2	1	1	3
經建行政 Economic planning & administration	71	-	-	3	9	18	28	3	8
消費者保護 Consumer protection	2	-	-	-	-	-	2	-	-
交通行政 Transportation administration	38	-	-	2	7	11	7	9	1
觀光行政 Tourism administration	16	-	-	2	1	1	3	2	5
衛生行政 Health administration	36	-	-	1	8	3	16	-	6
環保行政 Environmental administration	17	-	-	-	2	2	7	5	1
醫務管理 Medical management	3	-	-	-	-	1	1	-	1
法律政風 Civil service legal ethics	64	-	-	8	8	11	24	5	4
財經政風 Civil service financial ethics	20	-	-	-	5	1	6	3	4
新聞 News	17	-	-	1	-	2	5	1	2
財務審計 Financial auditing	14	-	-	2	1	3	2	-	5
績效審計 Performance auditing	7	-	-	3	3	-	-	-	-
公職社會工作師 Public sector registered social worker	60	-	-	1	2	6	22	2	15
技術人員 Technician	1 101	-	-	97	91	383	158	189	60
土木工程 Civil engineering	297	-	-	17	11	134	19	75	7
化學工程 Chemical engineering	8	-	-	3	-	2	1	-	-
工業工程 Industrial engineering	4	-	-	-	-	1	2	1	-
園藝 Horticulture	21	-	-	1	2	6	7	1	4

Table 8 Civil Service Senior Examinations – Age of Qualifying Examinees, by
Category, 2011

(III)Level 3 Examination(Cont.1)

Unit : Person

36-40歲 years		41-45歲 years		46-50歲 years		51歲以上 years and over		平均年齡(歲) Average Age (Years)		
男 Male	女 Female	男 Male	女 Female	男 Male	女 Female	男 Male	女 Female	計 Total	男 Male	女 Female
1	1	-	-	-	-	-	-	28.28	29.57	27.05
-	-	-	-	-	-	-	-	27.33	27.00	27.50
1	-	-	-	-	-	-	-	29.78	32.50	27.60
1	-	1	-	-	-	-	-	32.22	33.00	31.25
-	1	-	-	-	-	1	-	28.27	29.08	27.83
-	-	-	-	-	-	-	-	30.00	-	30.00
1	-	-	-	-	-	-	-	28.37	29.83	26.13
1	1	-	-	-	-	-	-	30.06	29.67	30.30
1	1	-	-	-	-	-	-	27.97	28.80	27.84
-	-	-	-	-	-	-	-	29.82	32.29	28.10
-	-	-	-	-	-	-	-	30.67	29.00	31.50
1	2	1	-	-	-	-	-	28.20	28.73	27.84
-	1	-	-	-	-	-	-	28.75	31.75	28.00
-	5	-	-	1	-	-	-	32.82	32.60	32.92
-	-	-	1	-	-	-	-	30.14	26.80	32.00
1	-	-	-	-	-	-	-	26.71	28.50	24.33
-	8	-	-	-	4	-	-	31.73	29.00	32.22
70	15	21	1	15	-	1	-	29.60	30.24	28.05
17	1	11	-	5	-	-	-	30.29	30.65	27.82
2	-	-	-	-	-	-	-	29.13	29.57	26.00
-	-	-	-	-	-	-	-	29.50	31.00	28.00
-	-	-	-	-	-	-	-	28.57	28.00	28.92

表8 100年公務人員高等考試錄取或及格人員年齡按類科分

(三)三級考試(續2)

單位：人

類 科 別 Discipline	總計 Grand Total	18-20歲 years		21-25歲 years		26-30歲 years		31-35歲 years	
		男	女	男	女	男	女	男	女
		Male	Female	Male	Female	Male	Female	Male	Female
農業機械 Agricultural mechanics	1	-	-	-	-	1	-	-	-
農業技術 Agricultural technology	42	-	-	8	11	8	9	3	2
農產加工 Agricultural products processing	2	-	-	1	-	-	-	-	-
海洋資源 Marine resources	5	-	-	1	-	1	3	-	-
養殖技術 Aquaculture technology	4	-	-	-	-	-	3	-	-
水產利用 Fisheries usage	2	-	-	-	-	-	1	1	-
公職獸醫師 Public sector veterinarian	26	-	-	-	3	5	11	2	3
畜牧技術 Animal husbandry technology	4	-	-	2	2	-	-	-	-
水土保持工程 Water & soil conservation engineering	8	-	-	2	2	2	1	1	-
水利工程 Hydraulic engineering	37	-	-	5	2	21	1	6	-
建築工程 Architectural engineering	68	-	-	-	-	12	5	27	8
都市計畫技術 Urban planning technology	43	-	-	3	4	8	15	2	5
結構工程 Structural engineering	1	-	-	-	-	1	-	-	-
環境工程 Environmental engineering	18	-	-	1	1	8	2	5	-
公職建築師 Public architect	6	-	-	-	-	-	-	1	-
汽車工程 Automotive engineering	2	-	-	-	-	2	-	-	-
機械工程 Mechanical engineering	37	-	-	6	2	16	-	8	-
航空器維修 Aircraft maintenance	1	-	-	-	-	-	-	-	-
電力工程 Electrical engineering	44	-	-	1	-	28	2	9	-
電子工程 Electronic engineering	23	-	-	3	-	15	1	1	-
資訊處理 Information processing	87	-	-	9	4	29	7	18	7

Table 8 Civil Service Senior Examinations – Age of Qualifying Examinees, by
 Category, 2011
 (III)Level 3 Examination(Cont.2)

Unit : Person

36-40歲 years		41-45歲 years		46-50歲 years		51歲以上 years and over		平均年齡(歲) Average Age (Years)		
男 Male	女 Female	男 Male	女 Female	男 Male	女 Female	男 Male	女 Female	計 Total	男 Male	女 Female
-	-	-	-	-	-	-	-	27.00	27.00	-
1	-	-	-	-	-	-	-	26.64	27.70	25.68
-	1	-	-	-	-	-	-	30.50	24.00	37.00
-	-	-	-	-	-	-	-	27.80	27.00	28.33
-	1	-	-	-	-	-	-	29.50	-	29.50
-	-	-	-	-	-	-	-	28.50	31.00	26.00
1	-	-	-	-	-	1	-	29.62	32.33	28.18
-	-	-	-	-	-	-	-	24.00	23.50	24.50
-	-	-	-	-	-	-	-	26.88	28.00	25.00
1	-	-	-	1	-	-	-	28.86	29.06	26.67
10	2	3	-	1	-	-	-	33.12	33.47	31.87
4	2	-	-	-	-	-	-	29.35	30.12	28.85
-	-	-	-	-	-	-	-	27.00	27.00	-
1	-	-	-	-	-	-	-	29.39	30.07	26.00
3	1	-	-	1	-	-	-	38.83	39.40	36.00
-	-	-	-	-	-	-	-	28.50	28.50	-
2	-	1	-	2	-	-	-	30.00	30.29	25.00
-	-	1	-	-	-	-	-	42.00	42.00	-
4	-	-	-	-	-	-	-	29.57	29.57	29.50
2	-	-	-	1	-	-	-	29.13	29.27	26.00
7	2	3	-	1	-	-	-	30.49	30.72	29.75

表8 100年公務人員高等考試錄取或及格人員年齡按類科分

(三)三級考試(續3完)

單位：人

類 科 別 Discipline	總計 Grand Total	18-20歲 years		21-25歲 years		26-30歲 years		31-35歲 years	
		男	女	男	女	男	女	男	女
		Male	Female	Male	Female	Male	Female	Male	Female
核子工程 Nuclear engineering	5	-	-	-	-	4	-	1	-
輻射安全 Radiation safety	7	-	-	1	-	3	-	1	1
工業安全 Industrial safety	6	-	-	1	-	1	-	-	-
藥事 Pharmaceutics	6	-	-	-	4	1	-	1	-
衛生技術 Health technology	30	-	-	1	7	4	13	2	2
環保技術 Environmental technology	38	-	-	-	3	11	12	3	5
環境檢驗 Environmental inspection	3	-	-	-	-	2	1	-	-
地質 Geology	2	-	-	-	-	1	-	1	-
採礦工程 Mining engineering	3	-	-	1	-	-	1	1	-
交通技術 Transportation technology	36	-	-	5	2	18	7	3	-
航空駕駛 Aviation pilot	3	-	-	-	-	-	-	1	-
氣象 Meteorology	24	-	-	6	2	11	2	-	1
林業技術 Forestry technology	26	-	-	4	11	5	4	1	1
測量製圖 Survey drafting	72	-	-	15	13	17	6	9	5
醫學工程 Medical engineering	4	-	-	-	-	-	3	1	-
工業設計 Industrial design	2	-	-	-	-	-	1	1	-
技藝 Arts & crafts	8	-	-	-	1	-	3	-	2
視聽製作 Auto-visual production	2	-	-	-	-	-	1	-	1
植物病蟲害防治 Plant pest prevention	10	-	-	-	1	3	4	2	-
景觀 Landscaping	14	-	-	-	1	-	6	-	5
食品衛生檢驗 Food hygiene inspection	9	-	-	-	2	2	4	-	1

Table 8 Civil Service Senior Examinations – Age of Qualifying Examinees, by
 Category, 2011
 (III)Level 3 Examination(Cont.3 End)

Unit : Person

36-40歲 years		41-45歲 years		46-50歲 years		51歲以上 years and over		平均年齡(歲) Average Age (Years)		
男 Male	女 Female	男 Male	女 Female	男 Male	女 Female	男 Male	女 Female	計 Total	男 Male	女 Female
-	-	-	-	-	-	-	-	28.00	28.00	-
1	-	-	-	-	-	-	-	30.00	29.67	32.00
3	1	-	-	-	-	-	-	34.50	34.20	36.00
-	-	-	-	-	-	-	-	25.83	29.00	24.25
-	1	-	-	-	-	-	-	27.63	28.43	27.39
3	1	-	-	-	-	-	-	30.05	30.88	29.38
-	-	-	-	-	-	-	-	27.67	28.00	27.00
-	-	-	-	-	-	-	-	29.50	29.50	-
-	-	-	-	-	-	-	-	28.33	29.50	26.00
-	-	-	1	-	-	-	-	27.61	27.46	28.00
-	-	-	-	2	-	-	-	41.67	41.67	-
2	-	-	-	-	-	-	-	27.33	27.53	26.60
-	-	-	-	-	-	-	-	25.58	26.50	25.00
4	-	2	-	1	-	-	-	28.28	29.25	26.33
-	-	-	-	-	-	-	-	29.50	35.00	27.67
-	-	-	-	-	-	-	-	32.00	35.00	29.00
2	-	-	-	-	-	-	-	31.13	38.00	28.83
-	-	-	-	-	-	-	-	31.50	-	31.50
-	-	-	-	-	-	-	-	27.30	28.20	26.40
-	2	-	-	-	-	-	-	31.21	-	31.21
-	-	-	-	-	-	-	-	27.11	27.50	27.00

表9 100年公務人員高等考試錄取或及格人員教育程度按類科分
Table 9 Civil Service Senior Examinations - Education Level of Qualifying
Examinees, by Category, 2011

(一)一級考試

(I)Level 1 Examination

單位：人

Unit : Person

類 科 別 Discipline	總計 Grand Total	博 士 Doctorate degree		碩 士 Master's degree		學 士 Bachelor's degree		副學士 (專科) Associate's degree (college)		高中(職) 以下 High school (vocational school) and below		
		計T.	男 M.	女 F.	男 M.	女 F.	男 M.	女 F.	男 M.	女 F.	男 M.	女 F.
		總 計 Grand Total	4	3	1	-	-	-	-	-	-	-
技術人員 Technician	4	3	1	-	-	-	-	-	-	-	-	
土木工程 Civil engineering	1	1	-	-	-	-	-	-	-	-	-	
公職獸醫師 Public sector veterinarian	-	-	-	-	-	-	-	-	-	-	-	
衛生技術 Health technology	1	-	1	-	-	-	-	-	-	-	-	
交通技術 Transportation technology	-	-	-	-	-	-	-	-	-	-	-	
醫學工程 Medical engineering	2	2	-	-	-	-	-	-	-	-	-	

(二)二級考試

(II)Level 2 Examination

總 計 Grand Total	72	2	1	39	30	-	-	-	-	-	-
行政人員 Administrative personnel	48	1	-	22	25	-	-	-	-	-	-
一般行政 General administration	1	-	-	1	-	-	-	-	-	-	-
一般行政(兩岸組一) General administration (Cross-strait division 1)	4	1	-	1	2	-	-	-	-	-	-
戶政(兩岸組) Household administration (Cross-strait division)	4	-	-	1	3	-	-	-	-	-	-
人事行政 Personnel administration	12	-	-	4	8	-	-	-	-	-	-
法制 Law legal structure	8	-	-	7	1	-	-	-	-	-	-
文化行政 Cultural administration	4	-	-	4	-	-	-	-	-	-	-
文化行政(兩岸組) Cultural administration (Cross-strait division)	1	-	-	1	-	-	-	-	-	-	-
教育行政(兩岸組) Education administration (Cross-strait division)	4	-	-	1	3	-	-	-	-	-	-

表9 100年公務人員高等考試錄取或及格人員教育程度按類科分
Table 9 Civil Service Senior Examinations - Education Level of Qualifying
Examinees, by Category, 2011

(二)二級考試(續)

(II)Level 2 Examination(Cont.)

單位：人

Unit : Person

類 科 別 Discipline	總計	博士		碩士		學士		副學士 (專科)		高中(職) 以下	
	Grand Total	Doctorate degree		Master's degree		Bachelor's degree		Associate's degree (college)		High school (vocational school) and below	
	計T.	男 M.	女 F.	男 M.	女 F.	男 M.	女 F.	男 M.	女 F.	男 M.	女 F.
史料編纂 Historical materials compilation	2	-	-	1	1	-	-	-	-	-	-
博物館管理 Museum management	1	-	-	-	1	-	-	-	-	-	-
金融保險 Finance: insurance	2	-	-	-	2	-	-	-	-	-	-
經建行政(兩岸組一) Economic planning & administration (Cross-strait division 1)	1	-	-	1	-	-	-	-	-	-	-
衛生行政(兩岸組) Health administration (Cross-strait division)	2	-	-	-	2	-	-	-	-	-	-
食品衛生行政 Food hygiene administration	2	-	-	-	2	-	-	-	-	-	-
技術人員 Technician	24	1	1	17	5	-	-	-	-	-	-
農業技術 Agricultural technology	2	-	-	2	-	-	-	-	-	-	-
土壤肥料 Soil fertilizer	2	-	1	-	1	-	-	-	-	-	-
水產技術 Fishery technology	1	-	-	-	1	-	-	-	-	-	-
建築工程 Architectural engineering	4	1	-	3	0	-	-	-	-	-	-
資訊處理 Information processing	11	-	-	9	2	-	-	-	-	-	-
植物病蟲害防治 Plant pest prevention	1	-	-	-	1	-	-	-	-	-	-
生物多樣性 Biodiversity	3	-	-	3	-	-	-	-	-	-	-

表9 100年公務人員高等考試錄取或及格人員教育程度按類科分
Table 9 Civil Service Senior Examinations - Education Level of Qualifying
Examinees, by Category, 2011

(三)三級考試

(III)Level 3 Examination

單位：人

Unit : Person

類 科 別 Discipline	總計 Grand Total	博 士 Doctorate degree		碩 士 Master's degree		學 士 Bachelor's degree		副學士 (專科) Associate's degree (college)		高中(職) 以下 High school (vocational school) and below		
		計T.	男 M.	女 F.	男 M.	女 F.	男 M.	女 F.	男 M.	女 F.	男 M.	女 F.
總 計 Grand Total	3 184	8	1	689	577	636	1 249	5	4	8	7	
行政人員 Administrative personnel	2 083	1	-	194	368	370	1 136	1	3	4	6	
一般行政 General administration	210	-	-	14	33	45	116	1	-	-	1	
一般民政 General civil administration	22	-	-	-	1	3	18	-	-	-	-	
戶政 Household administration	56	-	-	3	8	18	27	-	-	-	-	
宗教行政 Religion administration	2	-	-	-	-	2	-	-	-	-	-	
客家事務行政 Hakka affairs administration	5	-	-	-	-	1	4	-	-	-	-	
社會行政 Social administration	85	-	-	4	17	6	56	-	1	1	-	
勞工行政 Labor administration	90	-	-	11	21	21	37	-	-	-	-	
人事行政 Personnel administration	273	-	-	6	32	42	192	-	-	1	-	
法制 Law	46	-	-	1	1	19	25	-	-	-	-	
地政 Land registration	37	-	-	5	2	9	20	-	1	-	-	
公產管理 Public property management	1	-	-	-	-	1	-	-	-	-	-	
文化行政 Cultural administration	38	-	-	2	10	5	21	-	-	-	-	
國際文教行政 International culture and education administration	2	-	-	1	-	1	-	-	-	-	-	
教育行政 Education administration	59	-	-	4	21	6	28	-	-	-	-	
體育行政 Physical education administration	3	-	-	2	1	-	-	-	-	-	-	
圖書資訊管理 Library and information management	32	-	-	5	10	2	15	-	-	-	-	

表9 100年公務人員高等考試錄取或及格人員教育程度按類科分
 Table 9 Civil Service Senior Examinations - Education Level of Qualifying
 Examinees, by Category, 2011
 (三)三級考試(續1)
 (III)Level 3 Examination(Cont.1)

類 科 別 Discipline	Unit : Person										
	總計	博士		碩士		學士		副學士 (專科)		高中(職) 以下	
	Grand Total	Doctorate degree		Master's degree		Bachelor's degree		Associate's degree (college)		High school (vocational school) and below	
計T.	男 M.	女 F.	男 M.	女 F.	男 M.	女 F.	男 M.	女 F.	男 M.	女 F.	
檔案管理 Archive management	3	-	-	1	1	-	1	-	-	-	-
財稅行政 Tax administration	358	-	-	30	38	70	218	-	1	-	1
金融保險 Finance: insurance	56	-	-	11	26	5	14	-	-	-	-
會計 Accounting	276	-	-	24	34	34	179	-	-	2	3
統計 Statistics	43	-	-	16	13	5	9	-	-	-	-
公平交易管理 Fair transaction management	3	-	-	-	-	1	2	-	-	-	-
商業行政 Business administration	9	-	-	-	1	4	4	-	-	-	-
農業行政 Agricultural administration	9	-	-	2	3	3	1	-	-	-	-
經建行政 Economic planning & administration	71	-	-	13	27	12	18	-	-	-	1
消費者保護 Consumer protection	2	-	-	-	2	-	-	-	-	-	-
交通行政 Transportation administration	38	-	-	9	4	14	11	-	-	-	-
觀光行政 Tourism administration	16	-	-	3	3	3	7	-	-	-	-
衛生行政 Health administration	36	1	-	3	16	1	15	-	-	-	-
環保行政 Environmental administration	17	-	-	6	8	1	2	-	-	-	-
醫務管理 Medical management	3	-	-	1	2	-	-	-	-	-	-
法律政風 Civil service legal ethics	64	-	-	6	7	20	31	-	-	-	-
財經政風 Civil service financial ethics	20	-	-	2	4	2	12	-	-	-	-
新聞 News	17	-	-	4	6	1	6	-	-	-	-

表9 100年公務人員高等考試錄取或及格人員教育程度按類科分
Table 9 Civil Service Senior Examinations - Education Level of Qualifying
Examinees, by Category, 2011

(三)三級考試(續2)

(III)Level 3 Examination(Cont.2)

單位：人

Unit : Person

類 科 別 Discipline	總計 Grand Total	博士 Doctorate degree		碩士 Master's degree		學士 Bachelor's degree		副學士 (專科) Associate's degree (college)		高中(職) 以下 High school (vocational school) and below	
		男 M.	女 F.	男 M.	女 F.	男 M.	女 F.	男 M.	女 F.	男 M.	女 F.
	計T.	男 M.	女 F.	男 M.	女 F.	男 M.	女 F.	男 M.	女 F.	男 M.	女 F.
財務審計 Financial auditing	14	-	-	1	3	4	6	-	-	-	-
績效審計 Performance auditing	7	-	-	-	-	4	3	-	-	-	-
公職社會工作師 Public sector registered social worker	60	-	-	4	13	5	38	-	-	-	-
技術人員 Technician	1 101	7	1	495	209	266	113	4	1	4	1
土木工程 Civil engineering	297	1	-	176	25	80	12	2	-	-	1
化學工程 Chemical engineering	8	-	-	4	1	3	-	-	-	-	-
工業工程 Industrial engineering	4	1	-	1	1	-	1	-	-	-	-
園藝 Horticulture	21	-	-	7	12	1	1	-	-	-	-
農業機械 Agricultural mechanics	1	-	-	1	-	-	-	-	-	-	-
農業技術 Agricultural technology	42	-	-	10	10	9	12	-	-	1	-
農產加工 Agricultural products processing	2	-	-	-	1	1	-	-	-	-	-
海洋資源 Marine resources	5	-	-	1	2	1	1	-	-	-	-
養殖技術 Aquaculture technology	4	-	-	-	4	-	-	-	-	-	-
水產利用 Fisheries usage	2	-	-	-	1	1	-	-	-	-	-
公職獸醫師 Public sector veterinarian	26	-	-	3	8	5	9	1	-	-	-
畜牧技術 Animal husbandry technology	4	-	-	-	1	2	1	-	-	-	-

表9 100年公務人員高等考試錄取或及格人員教育程度按類科分
 Table 9 Civil Service Senior Examinations - Education Level of Qualifying
 Examinees, by Category, 2011
 (三)三級考試(續3)
 (III)Level 3 Examination(Cont.3)

單位：人

Unit : Person

類 科 別 Discipline	總計	博士		碩士		學士		副學士 (專科)		高中(職) 以下	
	Grand Total	Doctorate degree		Master's degree		Bachelor's degree		Associate's degree (college)		High school (vocational school) and below	
	計T.	男 M.	女 F.	男 M.	女 F.	男 M.	女 F.	男 M.	女 F.	男 M.	女 F.
水土保持工程 Water & soil conservation	8	-	-	3	2	2	1	-	-	-	-
水利工程 Hydraulic engineering	37	1	-	27	3	6	-	-	-	-	-
建築工程 Architectural engineering	68	-	1	28	7	25	6	-	1	-	-
都市計畫技術 Urban planning technology	43	-	-	14	20	3	6	-	-	-	-
結構工程 Structural engineering	1	-	-	1	-	-	-	-	-	-	-
環境工程 Environmental engineering	18	2	-	11	3	2	-	-	-	-	-
公職建築師 Public architect	6	-	-	2	1	3	-	-	-	-	-
汽車工程 Automotive engineering	2	-	-	-	-	2	-	-	-	-	-
機械工程 Mechanical engineering	37	-	-	28	1	7	1	-	-	-	-
航空器維修 Aircraft maintenance	1	-	-	-	-	1	-	-	-	-	-
電力工程 Electrical engineering	44	-	-	30	2	12	-	-	-	-	-
電子工程 Electronic engineering	23	1	-	14	1	7	-	-	-	-	-
資訊處理 Information processing	87	-	-	40	12	27	8	-	-	-	-
核子工程 Nuclear engineering	5	-	-	5	-	-	-	-	-	-	-
輻射安全 Radiation safety	7	-	-	6	1	-	-	-	-	-	-
工業安全 Industrial safety	6	-	-	2	1	3	-	-	-	-	-

表9 100年公務人員高等考試錄取或及格人員教育程度按類科分
Table 9 Civil Service Senior Examinations - Education Level of Qualifying
Examinees, by Category, 2011

(三)三級考試(續4完)

(III)Level 3 Examination(Cont.4 End)

單位：人

Unit : Person

類 科 別 Discipline	總計	博士		碩士		學士		副學士 (專科)		高中(職) 以下	
	Grand Total	Doctorate degree		Master's degree		Bachelor's degree		Associate's degree (college)		High school (vocational school) and below	
	計T.	男 M.	女 F.	男 M.	女 F.	男 M.	女 F.	男 M.	女 F.	男 M.	女 F.
藥事 Pharmaceutics	6	-	-	1	-	1	4	-	-	-	-
衛生技術 Health technology	30	-	-	4	20	3	3	-	-	-	-
環保技術 Environmental technology	38	-	-	15	15	2	6	-	-	-	-
環境檢驗 Environmental inspection	3	-	-	2	1	-	-	-	-	-	-
地質 Geology	2	-	-	2	-	-	-	-	-	-	-
採礦工程 Mining engineering	3	-	-	1	1	1	-	-	-	-	-
交通技術 Transportation technology	36	-	-	16	8	10	2	-	-	-	-
航空駕駛 Aviation pilot	3	-	-	-	-	2	-	1	-	-	-
氣象 Meteorology	24	-	-	11	3	8	2	-	-	-	-
林業技術 Forestry technology	26	-	-	5	5	5	11	-	-	-	-
測量製圖 Survey drafting	72	-	-	17	9	28	15	-	-	3	-
醫學工程 Medical engineering	4	1	-	-	3	-	-	-	-	-	-
工業設計 Industrial design	2	-	-	-	1	1	-	-	-	-	-
技藝 Arts & crafts	8	-	-	2	2	-	4	-	-	-	-
視聽製作 Auto-visual production	2	-	-	-	2	-	-	-	-	-	-
植物病蟲害防治 Plant pest prevention	10	-	-	4	4	1	1	-	-	-	-
景觀 Landscaping	14	-	-	-	11	-	3	-	-	-	-
食品衛生檢驗 Food hygiene inspection	9	-	-	1	4	1	3	-	-	-	-

表10 公務人員高等考試錄取或及格人員教育程度按年分
 Table 10 Civil Service Senior Examinations - Education Level of Qualifying
 Examinees, by Year
 中華民國85年至100年 (1996 - 2011)
 (一)一級考試
 (I) Level 1 Examination

單位：人 Unit : Person

年 別 Year	總計 Grand Total	博士 Doctorate degree	碩士 Master's degree	學士 Bachelor's degree	副學士 (專科) Associate's degree (college)	高中(職) 以下 High school (vocational school) and below
85年 1996	9	8	1	-	-	-
86年 1997	1	1	-	-	-	-
87年 1998	-	-	-	-	-	-
88年 1999	-	-	-	-	-	-
89年 2000	-	-	-	-	-	-
90年 2001	1	1	-	-	-	-
91年 2002	2	2	-	-	-	-
92年 2003	5	5	-	-	-	-
93年 2004	-	-	-	-	-	-
94年 2005	-	-	-	-	-	-
95年 2006	-	-	-	-	-	-
96年 2007	2	2	-	-	-	-
97年 2008	1	1	-	-	-	-
98年 2009	-	-	-	-	-	-
99年 2010	2	2	-	-	-	-
100年 2011	4	4	-	-	-	-

(二)二級考試
 (II)Level 2 Examination

85年 1996	54	-	47	7	-	-
86年 1997	20	-	15	5	-	-
87年 1998	19	2	14	3	-	-
88年 1999	10	-	10	-	-	-
89年 2000	-	-	-	-	-	-
90年 2001	21	-	17	4	-	-
91年 2002	22	-	19	3	-	-
92年 2003	35	-	34	1	-	-
93年 2004	18	1	16	-	1	-
94年 2005	36	1	35	-	-	-
95年 2006	33	2	29	2	-	-
96年 2007	56	2	54	-	-	-
97年 2008	40	1	39	-	-	-
98年 2009	82	3	79	-	-	-
99年 2010	78	2	76	-	-	-
100年 2011	72	3	69	-	-	-

說明：1、自85年起高等考試分一、二、三級考試，89年未舉辦一、二級考試。

2、一級考試87年、88年、93年、95年與98年均無人及格，94年則無人報考。

Notes : 1. Senior Civil Service Examinations were classified into Levels 1、2 and 3 in 1996 ;
 Level 1 and 2 Examinations were not held in 2000.

2. No qualifiers resulted from the Level 1 Examinations of 1998、1999、2004、2006 and 2009 ;
 No one sitting in 2005.

表10 公務人員高等考試錄取或及格人員教育程度按年分
 Table 10 Civil Service Senior Examinations - Education Level of Qualifying
 Examinees, by Year
 中華民國85年至100年 (1996 - 2011)
 (三)三級考試
 (III)Level 3 Examination

單位：人 Unit : Person

年 別 Year	總計 Grand Total	博士 Doctorate degree	碩士 Master's degree	學士 Bachelor's degree	副學士 (專科) Associate's degree (college)	高中(職) 以下 High school (vocational school) and below
85年 1996	1 443	-	116	985	318	24
86年 1997	1 623	-	125	1 169	299	30
87年 1998	1 347	-	129	1 000	202	16
88年 1999	1 436	-	148	1 117	149	22
89年 2000	1 181	-	188	826	143	24
90年 2001	1 269	-	204	875	158	32
91年 2002	628	1	174	413	34	6
92年 2003	1 082	5	379	631	64	3
93年 2004	1 271	2	403	774	90	2
94年 2005	1 269	5	476	715	71	2
95年 2006	1 565	7	605	886	65	2
96年 2007	2 062	6	858	1 103	94	1
97年 2008	2 459	14	962	1 399	81	3
98年 2009	2 166	16	953	1 139	57	1
99年 2010	2 065	15	819	1 187	44	-
100年 2011	3 184	9	1 266	1 885	9	15

(二)公務人員普通考試

(2) Civil Service Junior Examinations

表11 公務人員普通考試報考人數暨錄取或及格率按年分
Table 11 Civil Service Junior Examinations - Registrations & Qualification Rates, by
Year

(一)中華民國67年至86年(1978 - 1997)

單位：人

Unit : Person

年 別 Year	報考人數 Number of Candidates Registering			到考人數 Number of Actual Examinees	錄取或及格人數 Number of Qualifying Examinees			到考率% Actual Examination Rate	錄取或 及格率% Qualification Rate
	計 Total	男 Male	女 Female		計 Total	男 Male	女 Female		
67年 1978	38 598	18 719	19 879	24 452	1 186	708	478	63.35	4.85
68年 1979	44 465	20 142	24 323	29 313	1 767	756	1 011	65.92	6.03
69年 1980	45 435	18 123	27 312	29 812	3 289	1 472	1 817	65.61	11.03
70年 1981	57 322	23 755	33 567	41 976	4 062	1 297	2 765	73.23	9.68
71年 1982	29 647	10 099	19 548	22 268	867	253	614	75.11	3.89
72年 1983	35 394	12 032	23 362	25 308	885	230	655	71.50	3.50
73年 1984	37 963	15 769	22 194	27 249	662	304	358	71.78	2.43
74年 1985	51 914	21 559	30 355	41 188	2 258	818	1 440	79.34	5.48
75年 1986	55 264	20 189	35 075	41 972	1 023	366	657	75.95	2.44
76年 1987	47 057	16 863	30 194	36 385	1 500	509	991	77.32	4.12
77年 1988	32 942	11 985	20 957	25 003	1 407	471	936	75.90	5.63
78年 1989	25 595	8 821	16 774	16 854	2 257	654	1 603	65.85	13.39
79年 1990	44 297	13 619	30 678	30 761	3 956	771	3 185	69.44	12.86
80年 1991	60 086	20 113	39 973	45 490	4 590	1 264	3 326	75.71	10.09
81年 1992	84 248	26 823	57 425	61 355	6 018	1 130	4 888	72.83	9.81
82年 1993	91 404	29 132	62 272	66 672	6 180	1 354	4 826	72.94	9.27
83年 1994	96 135	38 847	57 288	68 897	3 648	1 065	2 583	71.67	5.29
84年 1995	86 862	29 556	57 306	64 111	2 795	938	1 857	73.81	4.36
85年 1996	76 945	26 562	50 383	56 470	1 305	385	920	73.39	2.31
86年 1997	71 648	25 573	46 075	49 652	1 349	493	856	69.30	2.72

表11 公務人員普通考試報考人數暨錄取或及格率按年分

(二)中華民國87年至100年

單位：人

年 別 Year	報考人數 Number of Candidates Registering			到考人數 Number of Actual Examinees		
	計	男	女	計	男	女
	Total	Male	Female	Total	Male	Female
87年 1998	53 440	19 612	33 828	41 252
88年 1999	47 342	17 212	30 130	36 561
89年 2000	53 033	18 917	34 116	41 948
90年 2001	56 646	19 925	36 721	44 096
91年 2002	51 668	20 245	31 423	39 926
92年 2003	32 781	12 889	19 892	26 312
93年 2004	36 050	13 877	22 173	28 500
94年 2005	37 023	14 232	22 791	29 214	11 057	18 157
95年 2006	34 917	13 448	21 469	23 078	8 531	14 547
96年 2007	42 633	16 331	26 302	29 513	10 800	18 713
97年 2008	49 827	18 111	31 716	34 388	11 901	22 487
98年 2009	66 540	26 288	40 252	44 276	16 661	27 615
99年 2010	70 014	27 029	42 985	48 548	17 954	30 594
100年 2011	73 014	27 415	45 599	51 016	18 196	32 820

說明：87-94年普通考試採分試制度，95年起普通考試改採不分試制度。

Table 11 Civil Service Junior Examinations - Registrations & Qualification Rates, by
Year
(II)1998-2011

Unit : Person

錄取或及格人數 Number of Qualifying Examinees			到考率% Actual Examination Rate			錄取或及格率% Qualification Rate		
計	男	女	計	男	女	計	男	女
Total	Male	Female	Total	Male	Female	Total	Male	Female
1 033	290	743	77.19	2.50
1 179	386	793	77.23	3.22
1 231	555	676	79.10	2.93
1 195	474	721	77.84	2.71
675	329	346	77.27	1.69
628	338	290	80.27	2.39
675	335	340	79.06	2.37
666	377	289	78.91	77.69	79.67	2.28	3.41	1.59
769	447	322	66.09	63.44	67.76	3.33	5.24	2.21
1 198	696	502	69.23	66.13	71.15	4.06	6.44	2.68
1 628	802	826	69.01	65.71	70.90	4.73	6.74	3.67
1 257	662	595	66.54	63.38	68.61	2.84	3.97	2.15
1 291	645	646	69.34	66.42	71.17	2.66	3.59	2.11
2 189	991	1 198	69.87	66.37	71.98	4.29	5.45	3.65

Notes : Multi-stage examination system introduced from 1998 to 2005. One-time examination was introduced in 2006 for the Junior Service Civil Examination .

表12 近5年公務人員普通考試報考人數暨錄取或及格率按類科分

中華民國96年至100年

單位：人

類 科 別 Discipline	96年 2007				97年 2008			
	報考 人數	到考 人數	錄取或 及格人數	錄取或 及格率%	報考 人數	到考 人數	錄取或 及格人數	錄取或 及格率%
	Number of Candidates Registering	Number of Actual Examinees	Number of Qualifying Examinees	Qualifica- tion Rate	Number of Candidates Registering	Number of Actual Examinees	Number of Qualifying Examinees	Qualifica- tion Rate
總 計 Grand Total	42 633	29 513	1 198	4.06	49 827	34 388	1 628	4.73
行政人員 Administrative personnel	33 293	23 241	557	2.40	39 432	27 416	877	3.20
一般行政 General administration	7 628	5 475	89	1.63	9 577	6 809	156	2.29
一般民政 General civil administration	2 839	2 093	46	2.20	3 114	2 207	96	4.35
戶政 Household administration	-	-	-	-	656	409	15	3.67
客家事務行政 Hakka affairs administration	-	-	-	-	-	-	-	-
社會行政 Social administration	1 260	892	18	2.02	1 690	1 218	70	5.75
勞工行政 Labor administration	-	-	-	-	192	136	28	20.59
人事行政 Personnel administration	3 048	2 114	31	1.47	4 128	2 961	40	1.35
地政 Land registration	1 446	916	25	2.73	1 651	1 076	28	2.60
公產管理 Public property management	-	-	-	-	33	17	1	5.88
文化行政 Cultural administration	962	635	10	1.57	748	536	6	1.12
教育行政 Education administration	2 946	2 027	23	1.13	2 725	1 833	38	2.07
新聞廣播 News broadcasting	77	48	2	4.17	-	-	-	-
博物館管理 Museum management	-	-	-	-	-	-	-	-
圖書資訊管理 Library and information management	508	353	14	3.97	602	396	17	4.29
檔案管理 Archive management	-	-	-	-	-	-	-	-
財稅行政 Tax administration	4 395	3 295	61	1.85	5 116	3 889	78	2.01
金融保險 Finance: insurance	284	135	3	2.22	476	251	8	3.19
會計 Accounting	2 029	1 412	106	7.51	2 374	1 624	126	7.76
統計 Statistics	378	258	9	3.49	394	292	7	2.40
工業行政 Industrial administration	80	43	2	4.65	67	42	2	4.76
商業行政 Business administration	192	116	2	1.72	-	-	-	-

Table 12 Civil Service Junior Examinations - Registrations & Qualification Rates, by
Category, last 5 years
2007 - 2011

Unit : Person

98年 2009				99年 2010				100年 2011			
報考 人數	到考 人數	錄取或 及格人	錄取或 及格率%	報考 人數	到考 人數	錄取或 及格人	錄取或 及格率%	報考 人數	到考 人數	錄取或 及格人	錄取或 及格率%
Number of Candidates Registering	Number of Actual Examinees	Number of Qualifying Examinees	Qualifica- tion Rate	Number of Candidates Registering	Number of Actual Examinees	Number of Qualifying Examinees	Qualifica- tion Rate	Number of Candidates Registering	Number of Actual Examinees	Number of Qualifying Examinees	Qualifica- tion Rate
66 540	44 276	1 257	2.84	70 014	48 548	1 291	2.66	73 014	51 016	2 189	4.29
50 878	34 213	685	2.00	55 118	38 538	720	1.87	58 069	40 947	1 346	3.29
12 214	8 523	110	1.29	11 110	7 980	75	0.94	11 239	8 181	234	2.86
3 922	2 878	78	2.71	3 946	2 935	53	1.81	4 366	3 237	172	5.31
1 896	1 113	51	4.58	3 228	1 964	89	4.53	3 443	2 419	70	2.89
-	-	-	-	675	420	3	0.71	-	-	-	-
2 642	1 899	65	3.42	2 619	1 865	43	2.31	2 867	2 135	69	3.23
1 613	875	36	4.11	1 326	887	36	4.06	1 259	881	31	3.52
6 046	4 169	59	1.42	5 566	3 955	39	0.99	6 922	4 803	143	2.98
1 602	964	9	0.93	1 802	1 169	12	1.03	1 633	1 053	15	1.42
94	57	2	3.51	85	51	3	5.88	51	28	2	7.14
1 222	836	8	0.96	1 470	1 056	3	0.28	2 160	1 550	24	1.55
2 853	1 872	20	1.07	2 295	1 513	18	1.19	1 911	1 243	37	2.98
134	90	2	2.22	-	-	-	-	-	-	-	-
118	75	1	1.33	-	-	-	-	-	-	-	-
806	515	13	2.52	-	-	-	-	535	375	12	3.20
-	-	-	-	-	-	-	-	43	30	1	3.33
4 964	3 548	30	0.85	5 930	4 528	89	1.97	5 504	4 090	126	3.08
785	450	2	0.44	1 021	685	15	2.19	1 135	691	28	4.05
3 585	2 372	104	4.38	3 978	2 919	108	3.70	3 911	2 865	135	4.71
656	451	14	3.10	740	507	7	1.38	800	579	17	2.94
-	-	-	-	-	-	-	-	-	-	-	-
230	128	3	2.34	393	258	5	1.94	233	137	3	2.19

表12 近5年公務人員普通考試報考人數暨錄取或及格率按類科分(續1)

中華民國96年至100年

單位：人

類 科 別 Discipline	96年 2007				97年 2008			
	報考 人數 Number of Candidates Registering	到考 人數 Number of Actual Examinees	錄取或 及格人數 Number of Qualifying Examinees	錄取或 及格率% Qualifica- tion Rate	報考 人數 Number of Candidates Registering	到考 人數 Number of Actual Examinees	錄取或 及格人數 Number of Qualifying Examinees	錄取或 及格率% Qualifica- tion Rate
農業行政 Agricultural administration	-	-	-	-	107	65	5	7.69
經建行政 Economic planning & administration	684	424	30	7.08	821	516	41	7.95
交通行政 Transportation administration	627	404	31	7.67	342	226	30	13.27
觀光行政 Tourism administration	234	162	3	1.85	264	157	6	3.82
衛生行政 Health administration	526	357	19	5.32	750	503	23	4.57
環保行政 Environmental administration	115	77	1	1.30	251	161	10	6.21
法律政風 Civil Service Legal Ethics	2 294	1 512	18	1.19	2 772	1 690	33	1.95
財經政風 Civil Service Financial Ethics	653	431	13	3.02	582	402	13	3.23
新聞 News	88	62	1	1.61	-	-	-	-
技術人員 Technician	9 340	6 272	641	10.22	10 395	6 972	751	10.77
土木工程 Civil engineering	2 041	1 361	277	20.35	2 178	1 480	203	13.72
化學工程 Chemical engineering	194	111	4	3.60	-	-	-	-
園藝 Horticulture	314	246	13	5.28	251	197	17	8.63
農業技術 Agricultural technology	338	265	14	5.28	382	296	19	6.42
海洋資源 Marine resources	52	38	1	2.63	37	32	1	3.13
漁業技術 Fishery technology	124	89	11	12.36	136	93	6	6.45
養殖技術 Aquaculture Technology	-	-	-	-	99	75	3	4.00
畜牧技術 Animal husbandry technology	-	-	-	-	125	94	3	3.19
水土保持工程 Water & soil conservation engineering	163	123	9	7.32	136	96	16	16.67
水利工程 Hydraulic Engineering	198	139	15	10.79	253	181	21	11.60
建築工程 Architectural engineering	256	169	16	9.47	354	246	23	9.35

Table 12 Civil Service Junior Examinations - Registrations & Qualification Rates, by Category,
last 5 years(Cont.1)
2007 - 2011

Unit : Person

98年 2009				99年 2010				100年 2011			
報考 人數	到考 人數	錄取或 及格人數	錄取或 及格率%	報考 人數	到考 人數	錄取或 及格人數	錄取或 及格率%	報考 人數	到考 人數	錄取或 及格人數	錄取或 及格率%
Number of Candidates Registering	Number of Actual Examinees	Number of Qualifying Examinees	Qualifica- tion Rate	Number of Candidates Registering	Number of Actual Examinees	Number of Qualifying Examinees	Qualifica- tion Rate	Number of Candidates Registering	Number of Actual Examinees	Number of Qualifying Examinees	Qualifica- tion Rate
-	-	-	-	232	146	10	6.85	228	150	9	6.00
1 570	1 017	24	2.36	1 851	1 255	32	2.55	1 507	1 036	46	4.44
666	432	33	7.64	803	548	39	7.12	772	520	65	12.50
-	-	-	-	-	-	-	-	261	170	3	1.76
910	626	12	1.92	877	613	4	0.65	1 125	806	29	3.60
-	-	-	-	392	275	4	1.45	233	164	6	3.66
2 350	1 323	9	0.68	3 928	2 405	13	0.54	4 907	3 143	33	1.05
-	-	-	-	577	398	12	3.02	692	448	17	3.79
-	-	-	-	274	206	8	3.88	332	213	19	8.92
15 662	10 063	572	5.68	14 896	10 010	571	5.70	14 945	10 069	843	8.37
2 648	1 814	186	10.25	2 543	1 760	200	11.36	2 660	1 868	264	14.13
445	224	7	3.13	272	153	2	1.31	268	132	7	5.30
-	-	-	-	137	101	4	3.96	234	177	15	8.47
562	408	9	2.21	319	244	4	1.64	438	324	29	8.95
-	-	-	-	-	-	-	-	-	-	-	-
183	140	6	4.29	181	142	8	5.63	196	154	12	7.79
114	88	1	1.14	-	-	-	-	-	-	-	-
-	-	-	-	-	-	-	-	136	104	5	4.81
-	-	-	-	138	101	8	7.92	214	167	13	7.78
334	226	31	13.72	336	245	16	6.53	389	292	31	10.62
478	308	26	8.44	458	320	29	9.06	401	262	47	17.94

表12 近5年公務人員普通考試報考人數暨錄取或及格率按類科分(續2完)

中華民國96年至100年

單位：人

類 科 別 Discipline	96年 2007				97年 2008			
	報考 人數 Number of Candidates Registering	到考 人數 Number of Actual Examinees	錄取或 及格人數 Number of Qualifying Examinees	錄取或 及格率% Qualifica- tion Rate	報考 人數 Number of Candidates Registering	到考 人數 Number of Actual Examinees	錄取或 及格人數 Number of Qualifying Examinees	錄取或 及格率% Qualifica- tion Rate
都市計畫技術 Urban planning technology	190	135	19	14.07	267	188	32	17.02
環境工程 Environmental engineering	138	85	9	10.59	104	69	9	13.04
機械工程 Mechanical engineering	459	240	37	15.42	448	250	25	10.00
航空器維修 Aircraft maintenance	19	16	3	18.75	36	24	10	41.67
電力工程 Electrical engineering	357	217	28	12.90	454	235	36	15.32
電子工程 Electronic engineering	708	433	28	6.47	769	461	75	16.27
電信工程 Telecommunications engineering	-	-	-	-	54	27	13	48.15
資訊處理 Information processing	1 463	983	36	3.66	1 478	943	53	5.62
衛生技術 Health technology	263	185	6	3.24	434	289	16	5.54
環保技術 Environmental technology	334	211	6	2.84	525	335	46	13.73
環境檢驗 Environmental inspection	43	29	1	3.45	99	60	5	8.33
交通技術 Transportation technology	118	83	18	21.69	169	108	31	28.70
氣象 Meteorology	166	113	11	9.73	151	107	9	8.41
林業技術 Forestry technology	699	545	46	8.44	650	529	30	5.67
地震測報 Seismological warning	63	41	4	9.76	40	30	2	6.67
測量製圖 Survey drafting	436	293	27	9.22	442	307	42	13.68
技藝 Arts & crafts	40	25	1	4.00	90	60	3	5.00
消防技術 Firefighting technology	-	-	-	-	-	-	-	-
自然保育 Nature conservation	-	-	-	-	100	76	1	1.32
景觀 Landscaping	-	-	-	-	-	-	-	-
食品衛生檢驗 Food hygiene inspection	164	97	1	1.03	134	84	1	1.19

Table 12 Civil Service Junior Examinations - Registrations & Qualification Rates, by Category,
last 5 years(Cont.2 End)
2007 - 2011

Unit : Person

98年 2009				99年 2010				100年 2011			
報考 人數	到考 人數	錄取或 及格人數	錄取或 及格率%	報考 人數	到考 人數	錄取或 及格人數	錄取或 及格率%	報考 人數	到考 人數	錄取或 及格人數	錄取或 及格率%
Number of Candidates Registering	Number of Actual Examinees	Number of Qualifying Examinees	Qualifica- tion Rate	Number of Candidates Registering	Number of Actual Examinees	Number of Qualifying Examinees	Qualifica- tion Rate	Number of Candidates Registering	Number of Actual Examinees	Number of Qualifying Examinees	Qualifica- tion Rate
333	252	15	5.95	347	258	19	7.36	310	231	22	9.52
120	80	4	5.00	174	112	9	8.04	220	141	7	4.96
1 173	640	21	3.28	1 006	615	20	3.25	956	544	56	10.29
60	39	4	10.26	42	34	7	20.59	-	-	-	-
1 313	726	31	4.27	953	548	16	2.92	1 085	595	28	4.71
1 276	721	44	6.10	1 453	859	40	4.66	1 030	614	28	4.56
250	130	9	6.92	93	46	4	8.70	139	79	6	7.59
2 370	1 513	59	3.90	2 366	1 569	43	2.74	2 282	1 492	60	4.02
827	546	8	1.47	764	504	10	1.98	787	552	24	4.35
807	559	17	3.04	695	473	21	4.44	525	371	18	4.85
-	-	-	-	99	57	2	3.51	127	75	5	6.67
244	166	23	13.86	265	205	25	12.20	321	234	60	25.64
204	153	9	5.88	280	212	25	11.79	197	140	12	8.57
777	599	31	5.18	728	596	18	3.02	666	533	20	3.75
-	-	-	-	70	50	5	10.00	38	22	2	9.09
569	392	25	6.38	632	446	24	5.38	682	479	56	11.69
117	80	3	3.75	-	-	-	-	-	-	-	-
348	177	2	1.13	267	147	2	1.36	-	-	-	-
110	82	1	1.22	115	84	4	4.76	213	148	6	4.05
-	-	-	-	163	129	6	4.65	153	127	9	7.09
-	-	-	-	-	-	-	-	278	212	1	0.47

表13 100年公務人員普通考試報考人數暨錄取或及格率按類科分

單位：人

類 科 別 Discipline	報考人數 Number of Candidates Registering			到考人數 Number of Actual Examinees		
	計	男	女	計	男	女
	Total	Male	Female	Total	Male	Female
總 計 Grand Total	73 014	27 415	45 599	51 016	18 196	32 820
行政人員 Administrative personnel	58 069	17 049	41 020	40 947	11 440	29 507
一般行政 General administration	11 239	3 520	7 719	8 181	2 433	5 748
一般民政 General civil administration	4 366	1 534	2 832	3 237	1 117	2 120
戶政 Household administration	3 443	901	2 542	2 419	589	1 830
社會行政 Social administration	2 867	580	2 287	2 135	407	1 728
勞工行政 Labor administration	1 259	404	855	881	273	608
人事行政 Personnel administration	6 922	1 576	5 346	4 803	1 026	3 777
地政 Land registration	1 633	630	1 003	1 053	397	656
公產管理 Public property management	51	21	30	28	9	19
文化行政 Cultural administration	2 160	438	1 722	1 550	306	1 244
教育行政 Education administration	1 911	391	1 520	1 243	235	1 008
圖書資訊管理 Library and information management	535	131	404	375	85	290
檔案管理 Archive management	43	19	24	30	13	17
財稅行政 Tax administration	5 504	1 133	4 371	4 090	823	3 267
金融保險 Finance: insurance	1 135	411	724	691	243	448
會計 Accounting	3 911	863	3 048	2 865	591	2 274
統計 Statistics	800	381	419	579	270	309
商業行政 Business administration	233	91	142	137	55	82
農業行政 Agricultural administration	228	93	135	150	55	95
經建行政 Economic planning & administration	1 507	634	873	1 036	420	616
交通行政 Transportation administration	772	387	385	520	252	268
觀光行政 Tourism administration	261	65	196	170	42	128
衛生行政 Health administration	1 125	199	926	806	164	642
環保行政 Environmental administration	233	120	113	164	79	85
法律政風 Civil service legal ethics	4 907	2 174	2 733	3 143	1 335	1 808
財經政風 Civil service financial ethics	692	246	446	448	155	293
新聞 News	332	107	225	213	66	147

Table 13 Civil Service Junior Examinations - Registrations & Qualification Rates, by Category, 2011

Unit : Person

錄取或及格人數 Number of Qualifying Examinees			到考率% Actual Examination Rate			錄取或及格率% Qualification Rate		
計 Total	男 Male	女 Female	計 Total	男 Male	女 Female	計 Total	男 Male	女 Female
2 189	991	1 198	69.87	66.37	71.98	4.29	5.45	3.65
1 346	367	979	70.51	67.10	71.93	3.29	3.21	3.32
234	61	173	72.79	69.12	74.47	2.86	2.51	3.01
172	60	112	74.14	72.82	74.86	5.31	5.37	5.28
70	20	50	70.26	65.37	71.99	2.89	3.40	2.73
69	15	54	74.47	70.17	75.56	3.23	3.69	3.13
31	7	24	69.98	67.57	71.11	3.52	2.56	3.95
143	27	116	69.39	65.10	70.65	2.98	2.63	3.07
15	6	9	64.48	63.02	65.40	1.42	1.51	1.37
2	1	1	54.90	42.86	63.33	7.14	11.11	5.26
24	3	21	71.76	69.86	72.24	1.55	0.98	1.69
37	5	32	65.04	60.10	66.32	2.98	2.13	3.17
12	5	7	70.09	64.89	71.78	3.20	5.88	2.41
1	-	1	69.77	68.42	70.83	3.33	-	5.88
126	22	104	74.31	72.64	74.74	3.08	2.67	3.18
28	8	20	60.88	59.12	61.88	4.05	3.29	4.46
135	30	105	73.25	68.48	74.61	4.71	5.08	4.62
17	8	9	72.38	70.87	73.75	2.94	2.96	2.91
3	3	-	58.80	60.44	57.75	2.19	5.45	-
9	2	7	65.79	59.14	70.37	6.00	3.64	7.37
46	18	28	68.75	66.25	70.56	4.44	4.29	4.55
65	33	32	67.36	65.12	69.61	12.50	13.10	11.94
3	1	2	65.13	64.62	65.31	1.76	2.38	1.56
29	6	23	71.64	82.41	69.33	3.60	3.66	3.58
6	2	4	70.39	65.83	75.22	3.66	2.53	4.71
33	13	20	64.05	61.41	66.15	1.05	0.97	1.11
17	6	11	64.74	63.01	65.70	3.79	3.87	3.75
19	5	14	64.16	61.68	65.33	8.92	7.58	9.52

表13 100年公務人員普通考試報考人數暨錄取或及格率按類科分(續)

單位：人

類 科 別 Discipline	報考人數 Number of Candidates Registering			到考人數 Number of Actual Examinees		
	計	男	女	計	男	女
	Total	Male	Female	Total	Male	Female
技術人員 Technician	14 945	10 366	4 579	10 069	6 756	3 313
土木工程 Civil engineering	2 660	2 106	554	1 868	1 481	387
化學工程 Chemical engineering	268	169	99	132	83	49
園藝 Horticulture	234	84	150	177	61	116
農業技術 Agricultural technology	438	215	223	324	163	161
漁業技術 Fishery technology	196	100	96	154	76	78
畜牧技術 Animal husbandry technology	136	67	69	104	54	50
水土保持工程 Water & soil conservation engineering	214	134	80	167	103	64
水利工程 Hydraulic engineering	389	287	102	292	210	82
建築工程 Architectural engineering	401	253	148	262	168	94
都市計畫技術 Urban planning technology	310	128	182	231	98	133
環境工程 Environmental engineering	220	148	72	141	92	49
機械工程 Mechanical engineering	956	879	77	544	494	50
電力工程 Electrical engineering	1 085	1 037	48	595	565	30
電子工程 Electronic engineering	1 030	928	102	614	545	69
電信工程 Telecommunications engineering	139	119	20	79	63	16
資訊處理 Information processing	2 282	1 636	646	1 492	1 047	445
衛生技術 Health technology	787	281	506	552	199	353
環保技術 Environmental technology	525	301	224	371	194	177
環境檢驗 Environmental inspection	127	65	62	75	39	36
交通技術 Transportation technology	321	211	110	234	148	86
氣象 Meteorology	197	132	65	140	90	50
林業技術 Forestry technology	666	337	329	533	267	266
地震測報 Seismological warning	38	26	12	22	14	8
測量製圖 Survey drafting	682	502	180	479	345	134
自然保育 Nature conservation	213	120	93	148	85	63
景觀 Landscaping	153	43	110	127	32	95
食品衛生檢驗 Food hygiene inspection	278	58	220	212	40	172

Table 13 Civil Service Junior Examinations - Registrations & Qualification Rates, by Category,
2011 (Cont.)

Unit : Person

錄取或及格人數 Number of Qualifying Examinees			到考率% Actual Examination Rate			錄取或及格率% Qualification Rate		
計 Total	男 Male	女 Female	計 Total	男 Male	女 Female	計 Total	男 Male	女 Female
843	624	219	67.37	65.17	72.35	8.37	9.24	6.61
264	228	36	70.23	70.32	69.86	14.13	15.40	9.30
7	6	1	49.25	49.11	49.49	5.30	7.23	2.04
15	7	8	75.64	72.62	77.33	8.47	11.48	6.90
29	14	15	73.97	75.81	72.20	8.95	8.59	9.32
12	10	2	78.57	76.00	81.25	7.79	13.16	2.56
5	2	3	76.47	80.60	72.46	4.81	3.70	6.00
13	8	5	78.04	76.87	80.00	7.78	7.77	7.81
31	23	8	75.06	73.17	80.39	10.62	10.95	9.76
47	30	17	65.34	66.40	63.51	17.94	17.86	18.09
22	13	9	74.52	76.56	73.08	9.52	13.27	6.77
7	5	2	64.09	62.16	68.06	4.96	5.43	4.08
56	53	3	56.90	56.20	64.94	10.29	10.73	6.00
28	27	1	54.84	54.48	62.50	4.71	4.78	3.33
28	26	2	59.61	58.73	67.65	4.56	4.77	2.90
6	6	-	56.83	52.94	80.00	7.59	9.52	-
60	48	12	65.38	64.00	68.89	4.02	4.58	2.70
24	5	19	70.14	70.82	69.76	4.35	2.51	5.38
18	7	11	70.67	64.45	79.02	4.85	3.61	6.21
5	4	1	59.06	60.00	58.06	6.67	10.26	2.78
60	43	17	72.90	70.14	78.18	25.64	29.05	19.77
12	6	6	71.07	68.18	76.92	8.57	6.67	12.00
20	8	12	80.03	79.23	80.85	3.75	3.00	4.51
2	1	1	57.89	53.85	66.67	9.09	7.14	12.50
56	37	19	70.23	68.73	74.44	11.69	10.72	14.18
6	4	2	69.48	70.83	67.74	4.05	4.71	3.17
9	2	7	83.01	74.42	86.36	7.09	6.25	7.37
1	1	-	76.26	68.97	78.18	0.47	2.50	-

表14 100年公務人員普通考試錄取或及格人員年齡按類科分

單位：人

類 科 別 Discipline	總計 Grand Total	18-20歲 years		21-25歲 years		26-30歲 years		31-35歲 years	
		男 Male	女 Female	男 Male	女 Female	男 Male	女 Female	男 Male	女 Female
總 計 Grand Total	2 189	-	1	150	382	504	542	231	195
行政人員 Administrative personnel	1 346	-	1	63	310	193	437	85	166
一般行政 General administration	234	-	-	12	69	26	79	17	15
一般民政 General civil administration	172	-	-	10	30	31	50	14	23
戶政 Household administration	70	-	-	-	15	13	24	6	4
社會行政 Social administration	69	-	-	3	27	8	16	3	9
勞工行政 Labor administration	31	-	-	1	7	4	10	1	6
人事行政 Personnel administration	143	-	-	4	27	14	50	7	29
地政 Land registration	15	-	-	3	6	1	2	1	-
公產管理 Public property management	2	-	-	-	-	1	1	-	-
文化行政 Cultural administration	24	-	-	1	5	2	13	-	3
教育行政 Education administration	37	-	-	1	6	4	19	-	5
圖書資訊管理 Library and information management	12	-	-	1	4	3	3	-	-
檔案管理 Archive management	1	-	-	-	-	-	1	-	-
財稅行政 Tax administration	126	-	1	3	39	11	37	8	20
金融保險 Finance: insurance	28	-	-	1	6	6	7	1	5
會計 Accounting	135	-	-	7	34	16	45	6	19
統計 Statistics	17	-	-	2	3	6	5	-	1
商業行政 Business administration	3	-	-	-	-	1	-	2	-
農業行政 Agricultural administration	9	-	-	-	1	1	2	-	3
經建行政 Economic planning & administration	46	-	-	2	7	15	18	1	3
交通行政 Transportation administration	65	-	-	3	6	16	21	11	5
觀光行政 Tourism administration	3	-	-	1	-	-	-	-	1
衛生行政 Health administration	29	-	-	1	4	4	14	1	4
環保行政 Environmental administration	6	-	-	-	1	1	2	-	1
法律政風 Civil service legal ethics	33	-	-	5	9	6	6	1	2
財經政風 Civil service financial ethics	17	-	-	1	3	2	4	3	4
新聞 News	19	-	-	1	1	1	8	2	4

Table 14 Civil Service Junior Examinations - Age of Qualifying Examinees, by Category,
2011

Unit : Person

36-40歲 years		41-45歲 years		46-50歲 years		51歲以上 years and over		平均年齡(歲) Average Age (Years)		
男 Male	女 Female	男 Male	女 Female	男 Male	女 Female	男 Male	女 Female	計 Total	男 Male	女 Female
63	57	26	20	12	1	5	-	28.84	29.85	28.01
13	46	10	18	2	1	1	-	28.40	29.28	28.07
3	7	2	3	1	-	-	-	28.06	29.82	27.43
1	4	2	5	1	-	1	-	29.06	29.68	28.73
1	6	-	1	-	-	-	-	28.86	29.85	28.46
-	2	1	-	-	-	-	-	27.42	29.00	26.98
-	1	1	-	-	-	-	-	28.58	30.14	28.13
2	8	-	2	-	-	-	-	29.07	29.04	29.08
1	1	-	-	-	-	-	-	27.00	28.17	26.22
-	-	-	-	-	-	-	-	29.00	30.00	28.00
-	-	-	-	-	-	-	-	27.04	26.00	27.19
-	2	-	-	-	-	-	-	28.38	27.00	28.59
1	-	-	-	-	-	-	-	27.08	29.00	25.71
-	-	-	-	-	-	-	-	28.00	-	28.00
-	6	-	-	-	1	-	-	28.14	29.36	27.88
-	-	-	2	-	-	-	-	28.89	28.63	29.00
-	4	1	3	-	-	-	-	28.04	28.23	27.99
-	-	-	-	-	-	-	-	26.94	26.75	27.11
-	-	-	-	-	-	-	-	30.00	30.00	-
1	-	-	1	-	-	-	-	31.11	31.00	31.14
-	-	-	-	-	-	-	-	27.24	28.17	26.64
2	-	1	-	-	-	-	-	29.06	30.27	27.81
-	1	-	-	-	-	-	-	31.33	24.00	35.00
-	1	-	-	-	-	-	-	28.03	27.83	28.09
-	-	1	-	-	-	-	-	30.33	36.00	27.50
-	2	1	1	-	-	-	-	27.94	28.08	27.85
-	-	-	-	-	-	-	-	29.18	30.50	28.45
1	1	-	-	-	-	-	-	30.32	31.60	29.86

表14 100年公務人員普通考試錄取或及格人員年齡按類科分(續)

單位：人

類 科 別 Discipline	總計 Grand Total	18-20歲 years		21-25歲 years		26-30歲 years		31-35歲 years	
		男 Male	女 Female	男 Male	女 Female	男 Male	女 Female	男 Male	女 Female
技術人員 Technician	843	-	-	87	72	311	105	146	29
土木工程 Civil engineering	264	-	-	27	12	116	17	60	4
化學工程 Chemical engineering	7	-	-	-	-	4	1	-	-
園藝 Horticulture	15	-	-	1	1	4	6	1	-
農業技術 Agricultural technology	29	-	-	2	7	8	5	3	2
漁業技術 Fishery technology	12	-	-	-	1	6	1	3	-
畜牧技術 Animal husbandry technology	5	-	-	1	3	-	-	1	-
水土保持工程 Water & soil conservation engineering	13	-	-	2	2	2	3	3	-
水利工程 Hydraulic engineering	31	-	-	3	4	13	3	5	1
建築工程 Architectural engineering	47	-	-	-	1	11	6	12	6
都市計畫技術 Urban planning technology	22	-	-	3	1	9	7	1	1
環境工程 Environmental engineering	7	-	-	-	-	2	2	3	-
機械工程 Mechanical engineering	56	-	-	7	2	18	1	14	-
電力工程 Electrical engineering	28	-	-	2	-	13	1	8	-
電子工程 Electronic engineering	28	-	-	6	1	9	1	6	-
電信工程 Telecommunications engineering	6	-	-	-	-	4	-	2	-
資訊處理 Information processing	60	-	-	5	5	23	2	11	4
衛生技術 Health technology	24	-	-	-	8	5	9	-	1
環保技術 Environmental technology	18	-	-	-	2	4	9	1	-
環境檢驗 Environmental inspection	5	-	-	1	-	2	1	1	-
交通技術 Transportation technology	60	-	-	8	3	32	12	3	1
氣象 Meteorology	12	-	-	3	4	3	2	-	-
林業技術 Forestry technology	20	-	-	4	7	2	4	1	1
地震測報 Seismological warning	2	-	-	-	-	1	1	-	-
測量製圖 Survey drafting	56	-	-	11	7	18	7	6	4
自然保育 Nature conservation	6	-	-	1	1	1	1	1	-
景觀 Landscaping	9	-	-	-	-	-	3	-	4
食品衛生檢驗 Food hygiene inspection	1	-	-	-	-	1	-	-	-

Table 14 Civil Service Junior Examinations - Age of Qualifying Examinees, by Category,
2011(Cont.)

Unit : Person

36-40歲 years		41-45歲 years		46-50歲 years		51歲以上 years and over		平均年齡(歲) Average Age (Years)		
男 Male	女 Female	男 Male	女 Female	男 Male	女 Female	男 Male	女 Female	計 Total	男 Male	女 Female
50	11	16	2	10	-	4	-	29.55	30.19	27.75
15	1	5	2	3	-	2	-	29.82	30.11	28.00
2	-	-	-	-	-	-	-	31.57	32.33	27.00
-	1	1	-	-	-	-	-	29.47	30.14	28.88
1	1	-	-	-	-	-	-	27.90	29.36	26.53
-	-	-	-	1	-	-	-	30.75	31.70	26.00
-	-	-	-	-	-	-	-	26.00	28.00	24.67
1	-	-	-	-	-	-	-	28.69	30.25	26.20
-	-	-	-	2	-	-	-	29.48	30.26	27.25
3	4	2	-	2	-	-	-	32.79	33.13	32.18
-	-	-	-	-	-	-	-	27.82	27.69	28.00
-	-	-	-	-	-	-	-	29.57	30.80	26.50
8	-	5	-	-	-	1	-	31.88	32.26	25.00
2	-	-	-	1	-	1	-	31.36	31.41	30.00
3	-	2	-	-	-	-	-	30.04	30.46	24.50
-	-	-	-	-	-	-	-	29.83	29.83	-
8	1	1	-	-	-	-	-	30.25	30.69	28.50
-	1	-	-	-	-	-	-	26.96	28.00	26.68
2	-	-	-	-	-	-	-	29.67	32.71	27.73
-	-	-	-	-	-	-	-	27.80	27.50	29.00
-	1	-	-	-	-	-	-	27.55	27.42	27.88
-	-	-	-	-	-	-	-	25.00	26.17	23.83
1	-	-	-	-	-	-	-	26.35	27.38	25.67
-	-	-	-	-	-	-	-	27.50	28.00	27.00
1	1	-	-	1	-	-	-	28.05	28.11	27.95
1	-	-	-	-	-	-	-	29.50	31.50	25.50
2	-	-	-	-	-	-	-	32.56	39.00	30.71
-	-	-	-	-	-	-	-	28.00	28.00	-

表15 100年公務人員普通考試錄取或及格人員教育程度按類科分
Table 15 Civil Service Junior Examinations - Education Level of Qualifying Examinees, by Category, 2011

類 科 別 Discipline				Unit : Person										
				總計	博士		碩士		學士		副學士 (專科)		高中(職) 以下	
				Grand Total	Doctorate degree		Master's degree		Bachelor's degree		Associate's degree (college)		High school (vocational school) and below	
計T.	男 M.	女 F.	男 M.	女 F.	男 M.	女 F.	男 M.	女 F.	男 M.	女 F.	男 M.	女 F.		
總 計	Grand	Total	2 189	3	-	425	326	516	807	22	27	25	38	
行政人員	Administrative personnel		1 346	1	-	106	208	242	717	5	23	13	31	
一般行政	General administration		234	-	-	13	29	45	132	-	5	3	7	
一般民政	General civil administration		172	-	-	10	10	46	89	1	7	3	6	
戶政	Household administration		70	-	-	2	9	17	38	1	2	-	1	
社會行政	Social administration		69	-	-	3	13	11	39	-	-	1	2	
勞工行政	Labor administration		31	-	-	5	12	2	12	-	-	-	-	
人事行政	Personnel administration		143	-	-	4	8	22	107	-	-	1	1	
地政	Land registration		15	-	-	1	-	3	7	-	1	2	1	
公產管理	Public property management		2	-	-	-	1	1	-	-	-	-	-	
文化行政	Cultural administration		24	-	-	-	11	3	10	-	-	-	-	
教育行政	Education administration		37	-	-	1	15	4	16	-	-	-	1	
圖書資訊管理	Library and information		12	-	-	2	3	3	3	-	-	-	1	
檔案管理	Archive management		1	-	-	-	-	-	1	-	-	-	-	
財稅行政	Tax administration		126	-	-	8	15	14	80	-	4	-	5	
金融保險	Finance: insurance		28	-	-	6	9	1	11	-	-	1	-	
會計	Accounting		135	-	-	12	13	15	85	1	3	2	4	
統計	Statistics		17	-	-	2	3	6	6	-	-	-	-	

表15 100年公務人員普通考試錄取或及格人員教育程度按類科分(續1)
Table 15 Civil Service Junior Examinations - Education Level of Qualifying Examinees, by
Category, 2011(Cont.1)

類 科 別 Discipline	Unit : Person										
	總計	博士		碩士		學士		副學士 (專科)		高中(職) 以下	
	Grand Total	Doctorate degree		Master's degree		Bachelor's degree		Associate's degree (college)		High school (vocational school) and below	
計T.	男 M.	女 F.	男 M.	女 F.	男 M.	女 F.	男 M.	女 F.	男 M.	女 F.	
商業行政 Business administration	3	-	-	2	-	1	-	-	-	-	-
農業行政 Agricultural administration	9	-	-	-	4	2	3	-	-	-	-
經建行政 Economic planning & administration	46	-	-	10	14	8	13	-	-	-	1
交通行政 Transportation administration	65	-	-	12	9	20	23	1	-	-	-
觀光行政 Tourism administration	3	-	-	-	-	1	2	-	-	-	-
衛生行政 Health administration	29	1	-	3	15	2	7	-	-	-	1
環保行政 Environmental administration	6	-	-	-	3	1	1	1	-	-	-
法律政風 Civil service legal ethics	33	-	-	2	3	11	17	-	-	-	-
財經政風 Civil service financial ethics	17	-	-	4	3	2	7	-	1	-	-
新聞 News	19	-	-	4	6	1	8	-	-	-	-
技術人員 Technician	843	2	-	319	118	274	90	17	4	12	7
土木工程 Civil engineering	264	-	-	111	18	106	14	7	-	4	4
化學工程 Chemical engineering	7	-	-	5	1	1	-	-	-	-	-
園藝 Horticulture	15	-	-	5	7	2	1	-	-	-	-
農業技術 Agricultural technology	29	-	-	9	7	4	6	1	-	-	2
漁業技術 Fishery technology	12	-	-	7	1	3	1	-	-	-	-
畜牧技術 Animal husbandry technology	5	-	-	1	1	1	2	-	-	-	-
水土保持工程 Water & soil conservation engineering	13	-	-	5	4	2	1	1	-	-	-

表15 100年公務人員普通考試錄取或及格人員教育程度按類科分(續2完)
Table 15 Civil Service Junior Examinations - Education Level of Qualifying Examinees, by Category, 2011(Cont.2 End)

類 科 別 Discipline	Unit : Person										
	總計	博士		碩士		學士		副學士 (專科)		高中(職) 以下	
	Grand Total	Doctorate degree		Master's degree		Bachelor's degree		Associate's degree (college)		High school (vocational school) and below	
計T.	男 M.	女 F.	男 M.	女 F.	男 M.	女 F.	男 M.	女 F.	男 M.	女 F.	
水利工程 Hydraulic engineering	31	1	-	17	6	5	2	-	-	-	-
建築工程 Architectural engineering	47	-	-	11	5	15	9	3	3	1	-
都市計畫技術 Urban planning technology	22	-	-	8	6	5	3	-	-	-	-
環境工程 Environmental engineering	7	1	-	4	2	-	-	-	-	-	-
機械工程 Mechanical engineering	56	-	-	19	1	31	2	2	-	1	-
電力工程 Electrical engineering	28	-	-	13	1	13	-	1	-	-	-
電子工程 Electronic engineering	28	-	-	10	1	15	1	-	-	1	-
電信工程 Telecommunications engineering	6	-	-	5	-	1	-	-	-	-	-
資訊處理 Information processing	60	-	-	24	5	22	7	-	-	2	-
衛生技術 Health technology	24	-	-	5	12	-	7	-	-	-	-
環保技術 Environmental technology	18	-	-	6	10	1	1	-	-	-	-
環境檢驗 Environmental inspection	5	-	-	3	1	1	-	-	-	-	-
交通技術 Transportation technology	60	-	-	24	12	19	5	-	-	-	-
氣象 Meteorology	12	-	-	5	2	1	3	-	-	-	1
林業技術 Forestry technology	20	-	-	2	4	6	8	-	-	-	-
地震測報 Seismological warning	2	-	-	-	1	1	-	-	-	-	-
測量製圖 Survey drafting	56	-	-	15	1	17	17	2	1	3	-
自然保育 Nature conservation	6	-	-	3	2	1	-	-	-	-	-
景觀 Landscaping	9	-	-	2	7	-	-	-	-	-	-
食品衛生檢驗 Food hygiene inspection	1	-	-	-	-	1	-	-	-	-	-

表16 公務人員普通考試錄取或及格人員教育程度按年分
Table 16 Civil Service Junior Examinations - Education Level of Qualifying
Examinees, by Year

中華民國81年至100年 (1992 - 2011)

單位：人

Unit : Person

年 別 Year	總計 Grand Total	博士 Doctorate degree	碩士 Master's degree	學士 Bachelor's degree	副學士 (專科) Associate's degree (college)	高中(職) 以下 High school (vocational school) and below
81年 1992	6 018	-	5	976	2 964	2 073
82年 1993	6 180	-	20	1 231	3 258	1 671
83年 1994	3 648	-	22	1 100	1 607	919
84年 1995	2 795	-	39	1 186	1 157	413
85年 1996	1 305	-	30	597	560	118
86年 1997	1 349	-	26	588	598	137
87年 1998	1 033	-	28	491	424	90
88年 1999	1 179	-	-	721	302	156
89年 2000	1 231	-	52	766	314	99
90年 2001	1 195	-	62	703	333	97
91年 2002	675	1	130	407	117	20
92年 2003	628	1	165	378	64	20
93年 2004	675	-	150	426	85	14
94年 2005	666	5	187	396	59	19
95年 2006	769	-	281	434	47	7
96年 2007	1 198	4	432	695	50	17
97年 2008	1 628	2	545	957	72	52
98年 2009	1 257	-	428	754	29	46
99年 2010	1 291	5	475	754	32	25
100年 2011	2 189	3	751	1 323	49	63

(三)公務人員初等考試

(3) Civil Service Elementary

Examinations

表17 公務人員初等考試報考人數暨錄取或及格率按年分

中華民國87年至100年

單位：人

年 別 Year	報考人數 Number of Candidates Registering			到考人數 Number of Actual Examinees		
	計	男	女	計	男	女
	Total	Male	Female	Total	Male	Female
87年 1998	87 438	23 333	64 105	60 658
88年 1999	112 141	31 734	80 407	79 220
89年 2000	-	-	-	-	-	-
90年 2001	101 260	29 992	71 268	71 310
91年 2002	67 988	20 260	47 728	47 242
92年 2003	44 906	13 175	31 731	31 690
93年 2004	46 593	13 575	33 018	29 763
94年 2005	43 531	12 854	30 677	29 604	8 246	21 358
95年 2006	49 087	14 312	34 775	33 867	9 149	24 718
96年 2007	46 117	12 985	33 132	32 535	8 642	23 893
97年 2008	53 337	14 844	38 493	39 201	10 542	28 659
98年 2009	93 239	28 046	65 193	68 811	20 262	48 549
99年 2010	89 149	27 558	61 591	68 443	20 807	47 636
100年 2011	74 212	22 770	51 442	55 630	16 847	38 783

說明：89年未辦理本項考試。

Table 17 Civil Service Elementary Examinations - Registrations & Qualification Rates, by Year
1998 - 2011

Unit : Person

錄取或及格人數 Number of Qualifying Examinees			到考率% Actual Examination Rate			錄取或及格率% Qualification Rate		
計	男	女	計	男	女	計	男	女
Total	Male	Female	Total	Male	Female	Total	Male	Female
373	146	227	69.37	0.61
859	273	586	70.64	1.08
-	-	-	-	-	-	-	-	-
1 180	431	749	70.42	1.65
505	174	331	69.49	1.07
266	98	168	70.57	0.84
412	181	231	63.88	1.38
286	94	192	68.01	64.15	69.62	0.97	1.14	0.90
528	189	339	68.99	63.93	71.08	1.56	2.07	1.37
530	171	359	70.55	66.55	72.11	1.63	1.98	1.50
581	146	435	73.50	71.02	74.45	1.48	1.38	1.52
692	181	511	73.80	72.25	74.47	1.01	0.89	1.05
580	198	382	76.77	75.50	77.34	0.85	0.95	0.80
512	201	311	74.96	73.99	75.39	0.92	1.19	0.80

Note : This Examination was not conducted in 2000.

表18 近5年公務人員初等考試報考人數暨錄取或及格率按類科分

中華民國96年至100年

單位：人

類 科 別 Discipline	96年 2007				97年 2008			
	報考 人數	到考 人數	錄取或 及格人數	錄取或 及格率%	報考 人數	到考 人數	錄取或 及格人數	錄取或 及格率%
	Number of Candidates Registering	Number of Actual Examinees	Number of Qualifying Examinees	Qualification Rate	Number of Candidates Registering	Number of Actual Examinees	Number of Qualifying Examinees	Qualification Rate
總 計 Grand Total	46 117	32 535	530	1.63	53 337	39 201	581	1.48
行政人員 Administrative personnel	45 130	31 951	507	1.59	52 420	38 581	569	1.47
一般行政 General administration	26 293	18 582	244	1.31	28 961	21 375	235	1.10
社會行政 Social administration	1 799	1 295	17	1.31	1 979	1 452	35	2.41
勞工行政 Labor administration	-	-	-	-	-	-	-	-
人事行政 Personnel administration	2 986	2 170	18	0.83	3 253	2 466	18	0.73
地政 Land registration	2 220	1 526	20	1.31	2 287	1 677	21	1.25
教育行政 Education administration	2 369	1 726	8	0.46	1 888	1 416	9	0.64
圖書資訊管理 Library and information management	901	614	9	1.47	979	706	11	1.56
財稅行政 Tax administration	5 835	4 196	155	3.69	6 018	4 425	161	3.64
金融保險 Finance: insurance	-	-	-	-	400	250	13	5.20
會計 Accounting	1 353	922	23	2.49	1 537	1 104	22	1.99
統計 Statistics	531	343	8	2.33	560	415	13	3.13
經建行政 Economic planning & administration	843	577	5	0.87	943	639	11	1.72
政風 Civil service ethics	-	-	-	-	3 615	2 656	20	0.75
技術人員 Technician	987	584	23	3.94	917	620	12	1.94
電子工程 Electronic engineering	987	584	23	3.94	917	620	12	1.94

Table 18 Civil Service Elementary Examinations - Registrations & Qualification Rates, by
Category, last 5 years
2007 - 2011

Unit : Person

98年 2009				99年 2010				100年 2011			
報考 人數	到考 人數	錄取或 及格人數	錄取或 及格率%	報考 人數	到考 人數	錄取或 及格人數	錄取或 及格率%	報考 人數	到考 人數	錄取或 及格人數	錄取或 及格率%
Number of Candidates Registering	Number of Actual Examinees	Number of Qualifying Examinees	Qualification Rate	Number of Candidates Registering	Number of Actual Examinees	Number of Qualifying Examinees	Qualification Rate	Number of Candidates Registering	Number of Actual Examinees	Number of Qualifying Examinees	Qualification Rate
93 239	68 811	692	1.01	89 149	68 443	580	0.85	74 212	55 630	512	0.92
91 206	67 388	678	1.01	85 983	66 142	566	0.86	72 132	54 125	503	0.93
36 149	27 194	250	0.92	46 380	35 991	372	1.03	39 215	29 879	283	0.95
2 643	1 996	41	2.05	3 586	2 824	26	0.92	2 620	1 979	13	0.66
26 885	19 070	113	0.59	6 088	4 573	19	0.42	3 733	2 634	16	0.61
4 666	3 601	19	0.53	5 154	4 044	12	0.30	3 145	2 370	7	0.30
2 774	2 037	15	0.74	3 379	2 541	16	0.63	2 540	1 822	17	0.93
1 382	1 048	5	0.48	2 579	2 001	4	0.20	2 332	1 783	9	0.50
1 174	853	12	1.41	-	-	-	-	1 480	1 096	15	1.37
7 237	5 571	103	1.85	7 374	5 750	52	0.90	5 348	4 121	56	1.36
2 368	1 582	45	2.84	1 130	742	2	0.27	2 352	1 563	36	2.30
2 750	2 030	41	2.02	4 066	2 928	41	1.40	2 967	2 094	30	1.43
820	633	10	1.58	893	676	4	0.59	675	517	5	0.97
2 358	1 773	24	1.35	2 116	1 608	9	0.56	1 439	1 083	9	0.83
-	-	-	-	3 238	2 464	9	0.37	4 286	3 184	7	0.22
2 033	1 423	14	0.98	3 166	2 301	14	0.61	2 080	1 505	9	0.60
2 033	1 423	14	0.98	3 166	2 301	14	0.61	2 080	1 505	9	0.60

表19 100年公務人員初等考試報考人數暨錄取或及格率按類科分

單位：人

類 科 別 Discipline	報考人數 Number of Candidates Registering			到考人數 Number of Actual Examinees		
	計	男	女	計	男	女
	Total	Male	Female	Total	Male	Female
總 計 Grand Total	74 212	22 770	51 442	55 630	16 847	38 783
行政人員 Administrative personnel	72 132	20 865	51 267	54 125	15 463	38 662
一般行政 General administration	39 215	11 625	27 590	29 879	8 795	21 084
社會行政 Social administration	2 620	499	2 121	1 979	364	1 615
勞工行政 Labor administration	3 733	1 125	2 608	2 634	780	1 854
人事行政 Personnel administration	3 145	705	2 440	2 370	535	1 835
地政 Land registration	2 540	986	1 554	1 822	704	1 118
教育行政 Education administration	2 332	449	1 883	1 783	337	1 446
圖書資訊管理 Library and information	1 480	479	1 001	1 096	337	759
財稅行政 Tax administration	5 348	938	4 410	4 121	710	3 411
金融保險 Finance: insurance	2 352	858	1 494	1 563	563	1 000
會計 Accounting	2 967	535	2 432	2 094	382	1 712
統計 Statistics	675	359	316	517	262	255
經建行政 Economic planning & administration	1 439	499	940	1 083	372	711
政風 Civil service ethics	4 286	1 808	2 478	3 184	1 322	1 862
技術人員 Technician	2 080	1 905	175	1 505	1 384	121
電子工程 Electronic engineering	2 080	1 905	175	1 505	1 384	121

Table 19 Civil Service Elementary Examinations - Registrations & Qualification Rates,
by Category, 2011

Unit : Person

錄取或及格人數 Number of Qualifying Examinees			到考率% Actual Examination Rate			錄取或及格率% Qualification Rate		
計	男	女	計	男	女	計	男	女
Total	Male	Female	Total	Male	Female	Total	Male	Female
512	201	311	74.96	73.99	75.39	0.92	1.19	0.80
503	192	311	75.04	74.11	75.41	0.93	1.24	0.80
283	116	167	76.19	75.66	76.42	0.95	1.32	0.79
13	4	9	75.53	72.95	76.14	0.66	1.10	0.56
16	7	9	70.56	69.33	71.09	0.61	0.90	0.49
7	3	4	75.36	75.89	75.20	0.30	0.56	0.22
17	7	10	71.73	71.40	71.94	0.93	0.99	0.89
9	1	8	76.46	75.06	76.79	0.50	0.30	0.55
15	4	11	74.05	70.35	75.82	1.37	1.19	1.45
56	10	46	77.06	75.69	77.35	1.36	1.41	1.35
36	19	17	66.45	65.62	66.93	2.30	3.37	1.70
30	9	21	70.58	71.40	70.39	1.43	2.36	1.23
5	3	2	76.59	72.98	80.70	0.97	1.15	0.78
9	5	4	75.26	74.55	75.64	0.83	1.34	0.56
7	4	3	74.29	73.12	75.14	0.22	0.30	0.16
9	9	-	72.36	72.65	69.14	0.60	0.65	-
9	9	-	72.36	72.65	69.14	0.60	0.65	-

表20 100年公務人員初等考試錄取或及格人員年齡按類科分

單位：人

類 科 別 Discipline	總計 Grand Total	18-20歲 years		21-25歲 years		26-30歲 years	
		男 Male	女 Female	男 Male	女 Female	男 Male	女 Female
總 計 Grand Total	512	-	1	19	85	84	128
行政人員 Administrative personnel	503	-	1	17	85	81	128
一般行政 General administration	283	-	1	7	44	49	68
社會行政 Social administration	13	-	-	-	5	4	4
勞工行政 Labor administration	16	-	-	1	4	2	3
人事行政 Personnel administration	7	-	-	1	2	1	-
地政 Land registration	17	-	-	2	1	3	7
教育行政 Education administration	9	-	-	-	3	1	2
圖書資訊管理 Library and information management	15	-	-	2	-	-	8
財稅行政 Tax administration	56	-	-	-	10	6	19
金融保險 Finance: insurance	36	-	-	1	4	5	7
會計 Accounting	30	-	-	2	11	4	3
統計 Statistics	5	-	-	-	-	2	2
經建行政 Economic planning & administration	9	-	-	-	1	2	3
政風 Civil service ethics	7	-	-	1	-	2	2
技術人員 Technician	9	-	-	2	-	3	-
電子工程 Electronic engineering	9	-	-	2	-	3	-

Table 20 Civil Service Elementary Examinations – Age of Qualifying Examinees, by Category, 2011

Unit : Person

31-35歲 years		36-40歲 years		41-45歲 years		46-50歲 years		51歲以上 years and over		平均年齡(歲) Average Age (Years)		
男 Male	女 Female	男 Male	女 Female	男 Male	女 Female	男 Male	女 Female	男 Male	女 Female	計 Total	男 Male	女 Female
46	49	22	22	16	20	10	4	4	2	30.68	32.36	29.60
44	49	21	22	15	20	10	4	4	2	30.69	32.45	29.60
28	30	14	13	7	8	10	3	1	-	30.76	32.75	29.38
-	-	-	-	-	-	-	-	-	-	26.15	28.50	25.11
3	-	-	1	-	1	-	-	1	-	31.25	33.71	29.33
-	2	1	-	-	-	-	-	-	-	29.29	30.33	28.50
-	-	1	1	-	1	-	-	1	-	31.18	32.43	30.30
-	3	-	-	-	-	-	-	-	-	28.44	27.00	28.63
2	3	-	-	-	-	-	-	-	-	29.67	28.50	30.09
3	6	1	3	-	6	-	1	-	1	30.96	30.30	31.11
6	2	2	2	4	2	-	-	1	-	32.39	34.16	30.41
-	3	1	2	2	1	-	-	-	1	30.40	31.78	29.81
-	-	1	-	-	-	-	-	-	-	30.20	32.67	26.50
1	-	-	-	2	-	-	-	-	-	31.22	35.00	26.50
1	-	-	-	-	1	-	-	-	-	30.14	28.00	33.00
2	-	1	-	1	-	-	-	-	-	30.33	30.33	-
2	-	1	-	1	-	-	-	-	-	30.33	30.33	-

表21 100年公務人員初等考試錄取或及格人員教育程度按類科分
Table 21 Civil Service Elementary Examinations - Education Level of Qualifying Examinees, by Category, 2011

單位：人

Unit : Person

類 科 別 Discipline	總計 Grand Total	博士 Doctorate degree		碩士 Master's degree		學士 Bachelor's degree		副學士 (專科) Associate's degree (college)		高中(職) 以下 High school (vocational school) and below		
		計T.	男 M.	女 F.	男 M.	女 F.	男 M.	女 F.	男 M.	女 F.	男 M.	女 F.
		總 計 Grand Total	512	-	-	39	27	146	245	7	26	9
行政人員 Administrative personnel	503	-	-	37	27	140	245	6	26	9	13	
一般行政 General administration	283	-	-	18	12	83	138	6	11	9	6	
社會行政 Social administration	13	-	-	1	-	3	8	-	-	-	1	
勞工行政 Labor administration	16	-	-	2	-	5	9	-	-	-	-	
人事行政 Personnel administration	7	-	-	-	-	3	4	-	-	-	-	
地政 Land registration	17	-	-	1	-	6	8	-	2	-	-	
教育行政 Education administration	9	-	-	-	1	1	7	-	-	-	-	
圖書資訊管理 Library and information	15	-	-	1	5	3	6	-	-	-	-	
財稅行政 Tax administration	56	-	-	1	4	9	28	-	10	-	4	
金融保險 Finance: insurance	36	-	-	8	4	11	13	-	-	-	-	
會計 Accounting	30	-	-	1	-	8	17	-	2	-	2	
統計 Statistics	5	-	-	2	1	1	1	-	-	-	-	
經建行政 Economic planning & administration	9	-	-	2	-	3	4	-	-	-	-	
政風 Civil service ethics	7	-	-	-	-	4	2	-	1	-	-	
技術人員 Technician	9	-	-	2	-	6	-	1	-	-	-	
電子工程 Electronic engineering	9	-	-	2	-	6	-	1	-	-	-	

表22 公務人員初等考試錄取或及格人員教育程度按年分

Table 22 Civil Service Elementary Examinations - Education Level of Qualifying Examinees, by Year

中華民國87年至100年 (1998 - 2011)

單位：人

Unit : Person

年 別 Year	總計 Grand Total	博士 Doctorate degree	碩士 Master's degree	學士 Bachelor's degree	副學士 (專科) Associate's degree (college)	高中(職) 以下 High school (vocational school) and below
87年 1998	373
88年 1999	859
89年 2000	-	-	-	-	-	-
90年 2001	1 180
91年 2002	505	-	12	278	153	62
92年 2003	266	-	4	147	79	36
93年 2004	412	-	26	277	80	29
94年 2005	286	-	10	164	81	31
95年 2006	528	-	31	393	81	23
96年 2007	530	-	27	435	50	18
97年 2008	581	-	41	480	38	22
98年 2009	692	-	66	563	31	32
99年 2010	580	-	46	482	23	29
100年 2011	512	-	66	391	33	22

說明：89年未辦理本項考試。

Note : This Examination was not conducted in 2000.

(四)公務人員特種考試

(4) Civil Service Special Examinations

表23 公務人員特種考試報考人數暨錄取或及格率按年分
Table 23 Civil Service Special Examinations- Registrations & Qualification Rates, by Year

中華民國81年至100年（1992 - 2011）

年 別 Year	報考人數 Number of Candidates Registering	到考人數 Number of Actual Examinees	錄取或 及格人數 Number of Qualifying Examinees	到考率% Actual Examination Rate	錄取或 及格率% Qualification Rate
81年 1992	201 758	153 869	15 331	76.26	9.96
82年 1993	114 909	82 539	12 152	71.83	14.72
83年 1994	74 991	57 238	9 038	76.33	15.79
84年 1995	145 745	101 905	10 317	69.92	10.12
85年 1996	239 130	165 452	9 443	69.19	5.71
86年 1997	105 663	72 360	5 650	68.48	7.81
87年 1998	75 370	50 751	3 362	67.34	6.62
88年 1999	118 206	80 942	4 031	68.48	4.98
89年 2000	71 028	44 242	3 928	62.29	8.88
90年 2001	93 675	56 214	4 049	60.01	7.20
91年 2002	137 936	81 005	3 696	58.73	4.56
92年 2003	133 446	82 489	5 119	61.81	6.21
93年 2004	101 742	63 220	4 812	62.14	7.61
94年 2005	155 603	91 832	7 171	59.02	7.81
95年 2006	155 096	102 271	7 518	65.94	7.35
96年 2007	174 925	115 653	10 049	66.12	8.69
97年 2008	239 214	160 439	10 418	67.07	6.49
98年 2009	271 785	178 878	9 249	65.82	5.17
99年 2010	301 975	202 157	7 104	66.94	3.51
100年 2011	285 557	190 045	7 576	66.55	3.99

表24 公務人員特種考試報考人數暨錄取或及格率按年及考試性質分
Table 24 Civil Service Special Examinations- Registrations & Qualification Rates, by Year and Nature of Examination

(一)地方政府公務人員考試
(I)Examinations for Local Government Civil Servants
中華民國81年至100年 (1992 - 2011)

年 別 Year	報考人數 Number of Candidates Registering	到考人數 Number of Actual Examinees	錄取或 及格人數 Number of Qualifying Examinees	到考率% Actual Examination Rate	錄取或 及格率% Qualification Rate
-------------	--	--	---	---------------------------------------	-----------------------------------

(1)臺灣省及福建省基層公務人員考試
(1)Examinations for Taiwan Province and Fuchien Province Entry-level Civil Servants

81年 1992	41 813	25 994	2 399	62.17	9.23
82年 1993	45 617	29 333	2 673	64.30	9.11
83年 1994	-	-	-	-	-
84年 1995	46 874	27 897	2 350	59.51	8.42
85年 1996	50 597	29 565	1 469	58.43	4.97
86年 1997	29 336	16 846	877	57.42	5.21
87年 1998	23 715	13 083	952	55.17	7.28
88年 1999	-	-	-	-	-
89年 2000	22 611	12 500	964	55.28	7.71
90年 2001	28 164	14 353	1 187	50.96	8.27
91年 2002 第一次 1st	35 035	17 278	1 078	49.32	6.24
第二次 2nd	42 548	29 007	177	68.17	0.61

(2)台北市政府基層公務人員考試
(2)Examinations for Taipei Municipal Government Entry-level Civil Servants

91年 2002	21 830	9 084	467	41.61	5.14
----------	--------	-------	-----	-------	------

(3)地方政府公務人員考試
(3)Examinations for Local Government Civil Servants

92年 2003 第一次 1st	37 455	20 385	1 790	54.43	8.78
第二次 2nd	38 050	26 474	516	69.58	1.95
93年 2004	47 317	28 026	1 798	59.23	6.42
94年 2005 第一次 1st	54 262	32 059	1 742	59.08	5.43
第二次 2nd	37 928	19 813	1 238	52.24	6.25
95年 2006	61 226	36 716	1 773	59.97	4.83
96年 2007	74 982	48 325	2 418	64.45	5.00
97年 2008	84 537	57 023	2 168	67.45	3.80
98年 2009	107 096	69 780	2 396	65.16	3.43
99年 2010	118 337	76 161	2 286	64.36	3.00
100年 2011	122 411	77 318	2 752	63.16	3.56

表24 公務人員特種考試報考人數暨錄取或及格率按年及考試性質分
Table 24 Civil Service Special Examinations- Registrations & Qualification Rates,
by Year and Nature of Examination

(二)警察、空中警察、基層警察人員考試

(II)Examinations for Police Officers,Air Police & Entry-Level Police Officer

中華民國81年至100年 (1992 - 2011)

單位：人

Unit : Person

年 別 Year	報考人數 Number of Candidates Registering	到考人數 Number of Actual Examinees	錄取或 及格人數 Number of Qualifying Examinees	到考率% Actual Examination Rate	錄取或 及格率% Qualification Rate
(1)警察人員考試					
(1)Examinations for Police Officers					
81年 1992	24 630	20 771	7 160	84.33	34.47
82年 1993	30 761	26 741	7 568	86.93	28.30
83年 1994	32 399	27 684	7 508	85.45	27.12
84年 1995	31 745	27 293	5 112	85.98	18.73
85年 1996	34 434	29 182	3 130	84.75	10.73
86年 1997	30 948	26 532	2 525	85.73	9.52
87年 1998	26 879	20 956	1 397	77.96	6.67
88年 1999	11 417	8 631	1 079	75.60	12.50
89年 2000	6 811	5 285	1 117	77.60	21.14
90年 2001 第一次,1st	602	363	40	60.30	11.02
第二次,2nd	7 342	5 546	1 204	75.54	21.71
91年 2002	5 387	4 075	928	75.65	22.77
92年 2003 第一次,1st	379	336	150	88.65	44.64
第二次,2nd	5 242	4 126	1 022	78.71	24.77
93年 2004	4 507	3 357	888	74.48	26.45
94年 2005	5 933	4 079	1 334	68.75	32.70
95年 2006	11 750	8 075	2 203	68.72	27.28
96年 2007 第一次,1st	1 114	692	304	62.12	43.93
第二次,2nd	14 991	11 104	1 949	74.07	17.55
97年 2008	19 243	14 183	2 525	73.70	17.80

表24 公務人員特種考試報考人數暨錄取或及格率按年及考試性質分
Table 24 Civil Service Special Examinations- Registrations & Qualification Rates,
by Year and Nature of Examination

(二)警察、空中警察、基層警察人員考試(續)

(II)Examinations for Police Officers,Air Police & Entry-Level Police Officer(Cont.)

中華民國81年至100年 (1992 - 2011)

單位：人

Unit : Person

年 別 Year	報考人數 Number of Candidates Registering	到考人數 Number of Actual Examinees	錄取或 及格人數 Number of Qualifying Examinees	到考率% Actual Examination Rate	錄取或 及格率% Qualification Rate
-------------	--	--	---	---------------------------------------	--------------------------------------

(1)警察人員考試(續)

(1)Examinations for Police Officers(Cont.)

98年 2009	27 361	19 113	1 887	69.85	9.87
99年 2010	21 039	15 277	1 274	72.61	8.34
100年 2011	6 341	5 327	1 501	84.01	28.18

(2)空中警察技術人員考試

(2)Civil Service Examinations for Air Police Technical Personnel

82年 1993	123	102	27	82.93	26.47
----------	-----	-----	----	-------	-------

(3)基層警察人員考試

(3)Examinations for Entry-Level Police Officers

93年 2004	10 781	7 035	725	65.25	10.31
94年 2005	7 575	5 400	1 002	71.29	18.56
95年 2006	6 598	4 769	1 300	72.28	27.26
96年 2007	7 746	5 898	2 026	76.14	34.35
97年 2008	8 374	6 618	1 455	79.03	21.99
98年 2009	13 945	11 003	1 704	78.90	15.49
99年 2010	9 747	7 454	672	76.47	9.02

(4)一般警察人員考試

(4)Examinations for General Police Officers

100年 2011	13 773	10 111	304	73.41	3.01
-----------	--------	--------	-----	-------	------

表24 公務人員特種考試報考人數暨錄取或及格率按年及考試性質分
Table 24 Civil Service Special Examinations- Registrations & Qualification Rates,
by Year and Nature of Examination

(三)外交領事、外交行政、國際新聞及國際經濟商務人員考試

(III)Examinations for Diplomatic, Consular, International Information and Trade Personnel

中華民國81年至100年 (1992 - 2011)

單位：人

Unit : Person

年 別 Year	報考人數 Number of Candidates Registering	到考人數 Number of Actual Examinees	錄取或 及格人數 Number of Qualifying Examinees	到考率% Actual Examination Rate	錄取或 及格率% Qualification Rate
-------------	--	---------------------------------------	---	------------------------------------	-----------------------------------

(1)外交領事人員考試

(1)Examinations for Diplomatic and Consular Personnel

81年 1992	415	273	40	65.78	14.65
82年 1993	387	289	47	74.68	16.26
83年 1994	444	320	48	72.07	15.00
84年 1995	786	502	50	63.87	9.96
85年 1996	850	573	48	67.41	8.38
86年 1997	824	507	51	61.53	10.06
87年 1998	624	419	35	67.15	8.35
88年 1999	669	419	38	62.63	9.07
89年 2000	689	422	35	61.25	8.29
90年 2001	700	387	30	55.29	7.75
91年 2002	941	496	25	52.71	5.04
92年 2003	815	462	25	56.69	5.41
93年 2004	841	433	30	51.49	6.93
94年 2005	783	473	30	60.41	6.34
95年 2006	940	525	40	55.85	7.62
96年 2007	837	477	39	56.99	8.18
97年 2008	907	503	30	55.46	5.96
98年 2009	1 190	663	25	55.71	3.77
99年 2010	995	618	27	62.11	4.37
100年 2011	995	598	30	60.10	5.02

(2)外交行政人員考試

(2)Examination for Diplomatic Administrative Personnel

81年 1992	800	530	23	66	4.34
82年 1993	199	126	20	63	15.87
97年 2008	209	78	5	37	6.41

表24 公務人員特種考試報考人數暨錄取或及格率按年及考試性質分
Table 24 Civil Service Special Examinations- Registrations & Qualification Rates,
by Year and Nature of Examination

(三)外交領事、外交行政、國際新聞及國際經濟商務人員考試(續)

(III)Examinations for Diplomatic, Consular, International Information and Trade Personnel(Cont.)

中華民國81年至100年 (1992 - 2011)

年 別 Year	報考人數 Number of Candidates Registering	到考人數 Number of Actual Examinees	錄取或 及格人數 Number of Qualifying Examinees	到考率% Actual Examination Rate	錄取或 及格率% Qualification Rate
-------------	--	---------------------------------------	---	------------------------------------	-----------------------------------

(3)國際新聞人員考試
(3)Examinations for International Information Officers

81年 1992	174	117	11	67.24	9.40
82年 1993	110	77	9	70.00	11.69
83年 1994	189	137	9	72.49	6.57
84年 1995	309	184	9	59.55	4.89
85年 1996	344	234	14	68.02	5.98
86年 1997	221	135	9	61.09	6.67
87年 1998	155	104	8	67.10	7.69
88年 1999	208	104	9	50.00	8.65
89年 2000	206	111	9	53.88	8.11
90年 2001	232	121	8	52.16	6.61
96年 2007	98	49	6	50.00	12.24
97年 2008	148	76	6	51.35	7.89
98年 2009	211	98	4	46.45	4.08
99年 2010	173	95	6	54.91	6.32
100年 2011	178	92	4	51.69	4.35

(4)國際經濟商務人員考試
(4)Examinations for International Trade Officers

81年 1992	251	149	25	59.36	16.78
83年 1994	269	179	20	66.54	11.17
87年 1998	272	140	16	51.47	11.43
89年 2000	289	132	11	45.67	8.33
90年 2001	360	177	18	49.17	10.17
93年 2004	357	155	12	43.42	7.74
95年 2006	394	200	14	50.76	7.00
97年 2008	368	182	18	49.46	9.89
99年 2010	445	233	11	52.36	4.72
100年 2011	384	195	16	50.78	8.21

表24 公務人員特種考試報考人數暨錄取或及格率按年及考試性質分

Table 24 Civil Service Special Examinations- Registrations & Qualification Rates, by Year and Nature of Examination

(四)司法人員考試

(IV)Examinations for Judicial Personnel

中華民國81年至100年 (1992 - 2011)

單位：人

Unit : Person

年 別 Year	報考人數 Number of Candidates Registering	到考人數 Number of Actual Examinees	錄取或 及格人數 Number of Qualifying Examinees	到考率% Actual Examination Rate	錄取或 及格率% Qualification Rate
-------------	--	--	---	---------------------------------------	--------------------------------------

(1)司法人員考試

(1)Examinations for Diplomatic and Consular Personnel

81年 1992	6 511	5 222	265	80.20	5.07
82年 1993	7 659	6 097	366	79.61	6.00
83年 1994	8 076	6 060	228	75.04	3.76
84年 1995	9 568	7 327	351	76.58	4.79
85年 1996 第一次 1st	3 532	2 615	74	74.04	2.83
第二次 2nd	11 261	8 308	419	73.78	5.04
86年 1997	14 048	9 707	496	69.10	5.11
87年 1998	14 671	10 626	648	72.43	6.10
88年 1999	14 862	10 427	539	70.16	5.17
89年 2000 第一次 1st	12 934	7 933	434	61.33	5.47
第二次 2nd	20 204	13 867	1 109	68.63	8.00
90年 2001	20 885	13 761	880	65.89	6.39
91年 2002	24 005	15 760	706	65.65	4.48
92年 2003	22 431	14 342	631	63.94	4.40
93年 2004	22 511	14 520	669	64.50	4.61
94年 2005	23 298	14 320	785	61.46	5.48
95年 2006	56 075	40 752	1 468	72.67	3.60
96年 2007 第一次 1st	3 659	2 013	242	55.02	12.02
第二次 2nd	39 520	28 264	1 385	71.52	4.90
97年 2008 第一次 1st	6 591	3 271	191	49.63	5.84
第二次 2nd	37 573	26 182	1 571	69.68	6.00
98年 2009	48 156	33 565	1 318	69.70	3.93
99年 2010 第一次 1st	419	170	10	40.57	5.88
第二次 2nd	43 944	30 806	833	70.10	2.70
100年 2011	29 716	20 057	596	67.50	2.97

(2)司法官考試

(2)Examinations for Judges and Prosecutors

100年 2011	7 982	7 144	71	89.50	0.99
-----------	-------	-------	----	-------	------

表24 公務人員特種考試報考人數暨錄取或及格率按年及考試性質分
Table 24 Civil Service Special Examinations- Registrations & Qualification Rates,
by Year and Nature of Examination

(五)關務稅務金融保險人員考試
(V)Examinations for Customs, Taxation, Financial and Insurance Personnel
中華民國81年至100年(1992 - 2011)

單位：人		Unit : Person			
年 別 Year	報考人數 Number of Candidates Registering	到考人數 Number of Actual Examinees	錄取或 及格人數 Number of Qualifying Examinees	到考率% Actual Examination Rate	錄取或 及格率% Qualification Rate
(1)關務人員考試 (1)Examinations for Customs Officers					
82年 1993	12 031	8 242	285	68.51	3.46
86年 1997	9 344	5 688	151	60.87	2.65
88年 1999	3 915	2 299	115	58.72	5.00
90年 2001	4 368	2 352	183	53.85	7.78
93年 2004	3 120	1 611	179	51.63	11.11
94年 2005	5 145	3 089	251	60.04	8.13
95年 2006	5 005	2 961	262	59.16	8.85
96年 2007	10 125	6 074	525	59.99	8.64
97年 2008	10 281	6 292	273	61.20	4.34
98年 2009	12 077	6 780	256	56.14	3.78
99年 2010	16 620	9 102	219	54.77	2.41
100年 2011	13 839	8 608	330	62.20	3.83
(2)稅務人員考試 (2)Examinations for Taxation Personnel					
82年 1993	4 767	369	69	7.74	-
83年 1994	9 084	257	68	2.83	-
86年 1997	1 801	50	55	2.78	-
92年 2003	5 937	301	47	5.07	-
94年 2005	4 366	359	55	8.22	-
96年 2007	2 758	432	51	15.66	-
98年 2009	3 790	267	53	7.04	-
100年 2011	4 311	171	69	3.97	-
(3)金融人員考試 (3)Examinations for Financial Personnel					
82年 1993	1 502	891	47	59.32	5.27
83年 1994	6 440	4 029	396	62.56	9.83
86年 1997	3 608	1 917	159	53.13	8.29
(4)保險人員考試 (4)Examinations for Insurance Personnel					
83年 1994	132	78	5	59.09	6.41

表24 公務人員特種考試報考人數暨錄取或及格率按年及考試性質分
Table 24 Civil Service Special Examinations- Registrations & Qualification Rates, by Year and Nature of Examination

(六)交通事業人員考試

(VI)Examinations for Transportation Enterprise Employees

中華民國81年至100年 (1992 - 2011)

單位：人

Unit : Person

年 別 Year	報考人數 Number of Candidates Registering	到考人數 Number of Actual Examinees	錄取或 及格人數 Number of Qualifying Examinees	到考率% Actual Examination Rate	錄取或 及格率% Qualification Rate
-------------	--	---------------------------------------	---	------------------------------------	-----------------------------------

(1)交通事業郵政人員考試

(1)Examinations for Transportation Enterprise Postal Workers

83年 1994	8 881	7 116	304	80.13	4.27
88年 1999	30 951	24 080	543	77.80	2.25

(2)交通事業電信人員考試

(2)Examinations for Transportation Enterprise Telecommunications Workers

84年 1995	39 377	27 430	587	69.66	2.14
----------	--------	--------	-----	-------	------

(3)交通事業鐵路人員考試

(3)Examinations for Transportation Enterprise Railways Personnel

84年 1995	4 697	3 443	553	73.30	16.06
86年 1997	8 127	5 832	982	71.76	16.84
88年 1999	10 241	7 130	1 027	69.62	14.40
91年 2002	1 132	824	78	72.79	9.47
97年 2008	21 059	13 979	979	66.38	7.00
98年 2009	28 822	17 835	560	61.88	3.14
99年 2010	69 637	48 686	1 145	69.91	2.35
100年 2011	52 205	35 831	969	68.64	2.70

(4)民航人員考試

(4)Examinations for Civil Aviation Personnel

81年 1992	739	504	74	68.20	14.68
82年 1993	387	223	54	57.62	24.22
83年 1994	2 080	1 195	33	57.45	2.76
84年 1995	814	499	47	61.30	9.42
85年 1996	1 095	710	50	64.84	7.04

表24 公務人員特種考試報考人數暨錄取或及格率按年及考試性質分
Table 24 Civil Service Special Examinations- Registrations & Qualification Rates, by Year and Nature of Examination

(六)交通事業人員考試 (續)

(VI)Examinations for Transportation Enterprise Employees (Cont.)

中華民國81年至100年 (1992 - 2011)

單位：人

Unit : Person

年 別 Year	報考人數 Number of Candidates Registering	到考人數 Number of Actual Examinees	錄取或 及格人數 Number of Qualifying Examinees	到考率% Actual Examination Rate	錄取或 及格率% Qualification Rate
-------------	--	---------------------------------------	---	------------------------------------	-----------------------------------

(4)民航人員考試 (續)

(4)Examinations for Civil Aviation Personnel (Cont.)

87年 1998	293	203	27	69.28	13.30
88年 1999	297	195	21	65.66	10.77
90年 2001	395	228	40	57.72	17.54
91年 2002	338	189	37	55.92	19.58
92年 2003	492	282	29	57.32	10.28
94年 2005	632	338	52	53.48	15.38
95年 2006	536	303	34	56.53	11.22
96年 2007	641	331	26	51.64	7.85
97年 2008	886	478	50	53.95	10.46
98年 2009	1 017	571	22	56.15	3.85
100年 2011	598	332	42	55.52	12.65

(5)交通事業公路人員考試

(5)Examinations for Transportation Enterprise Highway Personnel

84年 1995	1 877	1 538	349	81.94	22.69
88年 1999	37 995	22 683	411	59.70	1.81
97年 2008	34 267	21 885	353	63.87	1.61

(6)交通事業港務人員考試

(6)Examinations for Transportation Enterprise Harbor Management Personnel

96年 2007	744	508	70	68.28	13.78
----------	-----	-----	----	-------	-------

(7)台北市政府所屬捷運人員考試

(7)Examinations for Taipei Municipal Government Metro Personnel

85年 1996	3 290	2 117	143	64.35	6.75
----------	-------	-------	-----	-------	------

表24 公務人員特種考試報考人數暨錄取或及格率按年及考試性質分
Table 24 Civil Service Special Examinations- Registrations & Qualification Rates, by Year and Nature of Examination

(七)退除役軍人轉任公務人員考試

(VII)Examinations for Military Veterans Transferring to the Civil Service

中華民國81年至100年（1992 - 2011）

單位：人

Unit : Person

年 別 Year	報考人數 Number of Candidates Registering	到考人數 Number of Actual Examinees	錄取或 及格人數 Number of Qualifying Examinees	到考率% Actual Examination Rate	錄取或 及格率% Qualification Rate
82年 1993	6 705	3 792	348	56.55	9.18
84年 1995	3 587	2 312	278	64.45	12.02
86年 1997	3 350	2 236	225	66.75	10.06
88年 1999	1 214	655	52	53.95	7.94
90年 2001	940	617	35	65.64	5.67
93年 2004	530	312	22	58.87	7.05
96年 2007	948	605	91	63.82	15.04
98年 2009	1 125	666	62	59.20	9.31
100年 2011	1 009	628	72	62.24	11.46

(八)國防部文職人員考試

(VIII)Examinations for Ministry of Defense Administrative Personnel

中華民國81年至100年（1992 - 2011）

單位：人

Unit : Person

年 別 Year	報考人數 Number of Candidates Registering	到考人數 Number of Actual Examinees	錄取或 及格人數 Number of Qualifying Examinees	到考率% Actual Examination Rate	錄取或 及格率% Qualification Rate
95年 2006	625	335	31	53.60	9.25
97年 2008	297	144	23	48.48	15.97

表24 公務人員特種考試報考人數暨錄取或及格率按年及考試性質分
Table 24 Civil Service Special Examinations- Registrations & Qualification Rates, by Year and Nature of Examination

(九)法務部調查局調查、政風人員考試

(IX)Examinations for Investigative Agents and Ethics Personnel of the Investigation Bureau,
Ministry of Justice

中華民國81年至100年 (1992 - 2011)

年 別 Year	報考人數 Number of Candidates Registering	到考人數 Number of Actual Examinees	錄取或 及格人數 Number of Qualifying Examinees	到考率% Actual Examination Rate	錄取或 及格率% Qualification Rate
-------------	--	--	---	---------------------------------------	--------------------------------------

單位：人

Unit : Person

(1)法務部調查局調查人員考試

(1)Examinations for Investigative Agents of the Investigation Bureau,
Ministry of Justice

81年 1992	221	188	87	85.07	46.28
82年 1993	269	252	140	93.68	55.56
83年 1994	802	441	59	54.99	13.38
84年 1995 第一次 1st	672	411	61	61.16	14.84
第二次 2nd	1 337	645	55	48.24	8.53
85年 1996	2 156	1 067	66	49.49	6.19
86年 1997	2 035	932	96	45.80	10.30
87年 1998	2 634	1 376	76	52.24	5.52
88年 1999	2 262	1 243	50	54.95	4.02
89年 2000	2 390	1 439	74	60.21	5.14
90年 2001	2 215	1 301	94	58.74	7.23
91年 2002	2 339	1 347	50	57.59	3.71
92年 2003	2 403	1 421	49	59.13	3.45
93年 2004	2 569	1 438	73	55.98	5.08
94年 2005	2 566	1 526	70	59.47	4.59
95年 2006	2 933	1 618	80	55.17	4.94
96年 2007	2 576	1 484	94	57.61	6.33
97年 2008	3 001	1 778	97	59.25	5.46
98年 2009	4 385	2 583	98	58.91	3.79
99年 2010	4 246	2 736	81	64.44	2.96
100年 2011	4 321	2 659	89	61.54	3.35

(2)法務部調查局政風人員考試

(2)Civil Service Examinations for Ethics Personnel of the Investigation Bureau,
Ministry of Justice

82年 1993	456	263	49	57.68	18.63
83年 1994	1 185	585	59	49.37	10.09
85年 1996 第一次 1st	1 013	569	90	56.17	15.82
第二次 2nd	907	509	70	56.12	13.75

表24 公務人員特種考試報考人數暨錄取或及格率按年及考試性質分
Table 24 Civil Service Special Examinations- Registrations & Qualification Rates, by Year and Nature of Examination

(十)國家安全局國家安全情報人員考試

(X)Examinations for National Security Agents and Intelligence Agents of National Security Bureau

中華民國81年至100年 (1992 - 2011)

單位：人

Unit : Person

年 別 Year	報考人數 Number of Candidates Registering	到考人數 Number of Actual Examinees	錄取或 及格人數 Number of Qualifying Examinees	到考率% Actual Examination Rate	錄取或 及格率% Qualification Rate
83年 1994 第一次 1st	261	133	32	50.96	24.06
第二次 2nd	337	137	31	40.65	22.63
84年 1995	475	190	30	40.00	15.79
85年 1996	486	207	29	42.59	14.01
86年 1997	576	227	29	39.41	12.78
87年 1998	372	200	16	53.76	8.00
88年 1999	640	326	19	50.94	5.83
90年 2001	419	230	11	54.89	4.78
92年 2003	601	334	22	55.57	6.59
97年 2008	670	306	20	45.67	6.54
98年 2009	4 569	2 898	40	63.43	1.38
99年 2010	2 519	1 633	43	64.83	2.63
100年 2011	3 745	2 582	44	68.95	1.70

表24 公務人員特種考試報考人數暨錄取或及格率按年及考試性質分
Table 24 Civil Service Special Examinations- Registrations & Qualification Rates, by Year and Nature of Examination

(十一)軍法人員考試

(X I)Examinations for Judges Advocate

中華民國81年至100年 (1992 - 2011)

單位：人

Unit : Person

年 別 Year	報考人數 Number of Candidates Registering	到考人數 Number of Actual Examinees	錄取或 及格人數 Number of Qualifying Examinees	到考率% Actual Examination Rate	錄取或 及格率% Qualification Rate
-------------	--	---------------------------------------	---	------------------------------------	-----------------------------------

(1)軍法人員考試

(1)Examinations for Judges Advocate

81年 1992	79	77	54	97.47	70.13
83年 1994	63	60	49	95.24	81.67
85年 1996	70	65	15	92.86	23.08

(2)軍法官考試

(2)Examinations for Military Judges

87年 1998	105	100	12	95.24	12.00
90年 2001	150	127	23	84.67	18.11
93年 2004	184	161	35	87.50	21.74
95年 2006	169	137	22	81.07	16.06
97年 2008	163	137	35	84.05	25.55
98年 2009	113	85	10	75.22	11.76
100年 2011	109	71	9	65.14	12.68

(十二)經濟部專利商標審查人員考試

(X II)Examinations for Patent and Trademark Application Reviewers

Ministry of Economic Affairs

中華民國81年至100年 (1992 - 2011)

單位：人

Unit : Person

年 別 Year	報考人數 Number of Candidates Registering	到考人數 Number of Actual Examinees	錄取或 及格人數 Number of Qualifying Examinees	到考率% Actual Examination Rate	錄取或 及格率% Qualification Rate
89年 2000	1 953	698	59	35.74	8.45
92年 2003	1 509	793	92	52.55	11.60
96年 2007	1 923	771	83	40.09	10.77
99年 2010	1 465	666	69	45.46	10.36

表24 公務人員特種考試報考人數暨錄取或及格率按年及考試性質分

Table 24 Civil Service Special Examinations- Registrations & Qualification Rates, by Year and Nature of Examination

(十三)原住民族(行政及技術人員)考試

(X III)Examinations for Indigenous Peoples

中華民國81年至100年 (1992 - 2011)

單位：人

Unit : Person

年 別 Year	報考人數 Number of Candidates Registering	到考人數 Number of Actual Examinees	錄取或 及格人數 Number of Qualifying Examinees	到考率% Actual Examination Rate	錄取或 及格率% Qualification Rate
-------------	--	---------------------------------------	---	------------------------------------	-----------------------------------

(1)山地行政及技術人員考試

(1)Taiwan Province Mountain Area Administrative and Technical Personnel Examinations for Mountain Area Residents

82年 1993	1 824	1 344	150	73.68	11.16
----------	-------	-------	-----	-------	-------

(2)原住民族考試

(2)Examinations for Indigenous Peoples

85年 1996	2 702	1 925	189	71.24	9.82
87年 1998	2 728	1 753	105	64.26	5.99
89年 2000	2 941	1 855	116	63.07	6.25
91年 2002	4 381	2 945	150	67.22	5.09
92年 2003	3 446	2 308	158	66.98	6.85
93年 2004	3 634	2 406	158	66.21	6.57
94年 2005	3 526	2 251	173	63.84	7.69
95年 2006	4 290	2 789	131	65.01	4.70
96年 2007	4 174	2 597	148	62.22	5.70
97年 2008	4 687	3 002	171	64.05	5.70
98年 2009	5 669	3 385	175	59.71	5.17
99年 2010	5 867	3 605	136	61.45	3.77
100年 2011	5 190	3 182	139	61.31	4.37

(十四)社會福利工作人員考試

(X IV)Examinations for Social Welfare Workers

中華民國81年至100年 (1992 - 2011)

單位：人

Unit : Person

年 別 Year	報考人數 Number of Candidates Registering	到考人數 Number of Actual Examinees	錄取或 及格人數 Number of Qualifying Examinees	到考率% Actual Examination Rate	錄取或 及格率% Qualification Rate
92年 2003	3 970	2 277	115	57.36	5.05
94年 2005	2 828	1 508	44	53.32	2.92
96年 2007	779	365	25	46.85	6.85
100年 2011	9 200	5 329	92	57.92	1.73

表24 公務人員特種考試報考人數暨錄取或及格率按年及考試性質分

Table 24 Civil Service Special Examinations- Registrations & Qualification

Rates, by Year and Nature of Examination

(十五)身心障礙人員考試

(X V)Examinations for the Disabled

中華民國81年至100年(1992 - 2011)

單位：人

Unit : Person

年 別 Year	報考人數 Number of Candidates Registering	到考人數 Number of Actual Examinees	錄取或 及格人數 Number of Qualifying Examinees	到考率% Actual Examination Rate	錄取或 及格率% Qualification Rate
85年 1996	7 398	5 897	474	79.71	8.04
88年 1999	3 535	2 750	128	77.79	4.65
90年 2001	4 412	3 273	106	74.18	3.24
92年 2003	4 026	3 012	219	74.81	7.27
93年 2004	2 848	2 101	100	73.77	4.76
94年 2005	3 248	2 610	91	80.36	3.49
95年 2006	3 626	2 534	119	69.88	4.70
96年 2007	3 441	2 551	143	74.14	5.61
97年 2008	4 948	3 769	388	76.17	10.29
98年 2009	5 881	4 226	290	71.86	6.86
99年 2010	6 355	4 780	272	75.22	5.69
100年 2011	6 696	5 297	311	79.11	5.87

(十六)海岸巡防人員考試

(X VI)Examinations for Coast Guard Personnel

中華民國81年至100年(1992 - 2011)

單位：人

Unit : Person

年 別 Year	報考人數 Number of Candidates Registering	到考人數 Number of Actual Examinees	錄取或 及格人數 Number of Qualifying Examinees	到考率% Actual Examination Rate	錄取或 及格率% Qualification Rate
90年 2001	22 491	13 378	190	59.48	1.42
93年 2004	2 543	1 665	123	65.47	7.39
95年 2006	892	537	40	60.20	7.45
96年 2007	1 202	780	42	64.89	5.38
97年 2008	1 005	553	60	55.02	10.85
98年 2009	1 640	988	46	60.24	4.66
99年 2010	167	135	20	80.84	14.81
100年 2011	583	373	34	63.98	9.12

表24 公務人員特種考試報考人數暨錄取或及格率按年及考試性質分
Table 24 Civil Service Special Examinations- Registrations & Qualification Rates, by Year and Nature of Examination

(十七)丁等考試

(XVII) Examination for Grade D

中華民國81年至100年 (1992 - 2011)

單位：人

Unit : Person

年 別 Year	報考人數 Number of Candidates Registering	到考人數 Number of Actual Examinees	錄取或 及格人數 Number of Qualifying Examinees	到考率% Actual Examination Rate	錄取或 及格率% Qualification Rate
81年 1992	85 630	71 366	3 070	83.34	4.30
85年 1996	118 995	81 909	3 163	68.83	3.86

(十八)其他不經常舉辦之考試

(XVIII) Examinations for Others

中華民國81年至100年 (1992 - 2011)

單位：人

Unit : Person

年別及考試名稱 Year & Examination Name	報考人數 Number of Candidates Registering	到考人數 Number of Actual Examinees	錄取或 及格人數 Number of Qualifying Examinees	到考率% Actual Examination Rate	錄取或 及格率% Qualification Rate
81年 技術人員考試 1992 Examinations for Technologists	38 067	27 447	2 076	72.10	7.56
公平交易管理人員考試 Examinations for Fair Trade management Personnel	2 428	1 231	47	50.70	3.82
84年 技術人員考試 1995 Examinations for Technologists	3 627	2 234	485	61.59	21.71
87年 高科技或稀少性技術人員考試 1998 Examinations for High-Technology or Unusual Technical Personnel	328	200	30	60.98	15.00
監察院監察調查人員考試 Examinations for Control Yuan Oversight and Investigative Personnel	2 594	1 591	40	61.33	2.51
98年 水利人員及水土保持人員考試 2009 Examinations for Water Resources and Soil and Water Conservation Personnel	1 381	849	89	61.48	10.48

表25 近5年公務人員特種考試報考人數暨錄取或及格率按考試名稱分
Table 25 Civil Service Special Examinations - Registrations & Qualification Rates,
by Examination Name, last 5 years

中華民國96年至100年 (2007 - 2011)

單位：人

Unit : Person

年別及考試名稱別 Year & Examination Name	報考人數 Number of Candidates Registering	到考人數 Number of Actual Examinees	錄取或 及格人數 Number of Qualifying Examinees	到考率% Actual Examination Rate	錄取或 及格率% Qualification Rate
96年 2007	174 925	115 653	10 049	66.12	8.69
第一次警察人員考試 1st Examinations for Police Officers	1 114	692	304	62.12	43.93
第二次警察人員考試 2nd Examinations for Police Officers	14 991	11 104	1 949	74.07	17.55
基層警察人員考試 Examinations for Entry-Level Police Officers	7 746	5 898	2 026	76.14	34.35
民航人員考試 Examinations for Civil Aviation Personnel	641	331	26	51.64	7.85
外交領事人員考試 Examinations for Diplomatic and Consular Personnel	837	477	39	56.99	8.18
國際新聞人員考試 Examinations for International Information Officers	98	49	6	50.00	12.24
第一次司法人員考試 1st Examinations for Judicial Personnel	3 659	2 013	242	55.02	12.02
第二次司法人員考試 2nd Examinations for Judicial Personnel	39 520	28 264	1 385	71.52	4.90
關務人員考試 Examinations for Customs Officers	10 125	6 074	525	59.99	8.64
稅務人員考試 Examinations for Taxation Personnel	5 405	2 758	432	51.03	15.66
交通事業港務人員考試 Examinations for Transportation Enterprise Harbor Management Personnel	744	508	70	68.28	13.78
退除役軍人轉任公務人員考試 Examinations for Military Veterans Transferring to the Civil Service	948	605	91	63.82	15.04

表25 近5年公務人員特種考試報考人數暨錄取或及格率按考試名稱分(續1)

Table 25 Civil Service Special Examinations - Registrations & Qualification Rates, by Examination Name, last 5 years(Cont.1)

中華民國96年至100年 (2007 - 2011)

單位：人

Unit : Person

年別及考試名稱別 Year & Examination Name	報考人數 Number of Candidates Registering	到考人數 Number of Actual Examinees	錄取或 及格人數 Number of Qualifying Examinees	到考率% Actual Examination Rate	錄取或 及格率% Qualification Rate
法務部調查局調查人員考試 Examinations for Investigative Agents of the Investigation Bureau, Ministry of Justice	2 576	1 484	94	57.61	6.33
地方政府公務人員考試 Examinations for Local Government Civil Servants	74 982	48 325	2 418	64.45	5.00
經濟部專利商標審查人員考試 Examination for Patent and Trademark Application Reviewers Ministry of Economic Affairs	1 923	771	83	40.09	10.77
原住民族考試 Examinations for Indigenous Peoples	4 194	2 604	149	62.09	5.72
社會福利工作人員考試 Examinations for Social Welfare Workers	779	365	25	46.85	6.85
身心障礙人員考試 Examinations for the Disabled	3 441	2 551	143	74.14	5.61
海岸巡防人員考試 Examinations for Coast Guard Personnel	1 202	780	42	64.89	5.38
97年 2008	239 214	160 439	10 418	67.07	6.49
警察人員考試 Examinations for Police Officers	19 243	14 183	2 525	73.70	17.80
基層警察人員考試 Examinations for Entry-Level Police Officers	8 374	6 618	1 455	79.03	21.99
民航人員考試 Examinations for Civil Aviation Personnel	886	478	50	53.95	10.46
外交領事人員考試 Examinations for Diplomatic and Consular Personnel	907	503	30	55.46	5.96

表25 近5年公務人員特種考試報考人數暨錄取或及格率按考試名稱分(續2)

Table 25 Civil Service Special Examinations - Registrations & Qualification Rates, by Examination Name, last 5 years(Cont.2)

中華民國96年至100年 (2007 - 2011)

單位：人

Unit : Person

年別及考試名稱別 Year & Examination Name	報考人數 Number of Candidates Registering	到考人數 Number of Actual Examinees	錄取或及格人數 Number of Qualifying Examinees	到考率% Actual Examination Rate	錄取或及格率% Qualification Rate
外交行政人員考試 Examination for Diplomatic Administrative Personnel	209	78	5	37.32	6.41
國際新聞人員考試 Examinations for International Information Officers	148	76	6	51.35	7.89
國際經濟商務人員考試 Examinations for International Trade Officers	368	182	18	49.46	9.89
第一次司法人員考試 1st Examinations for Judicial Personnel	6 591	3 271	191	49.63	5.84
第二次司法人員考試 2nd Examinations for Judicial Personnel	37 573	26 182	1 571	69.68	6.00
關務人員考試 Examinations for Customs Officers	10 281	6 292	273	61.20	4.34
交通事業鐵路人員考試 Examinations for Transportation Enterprise Railway Personnel	21 059	13 979	979	66.38	7.00
交通事業公路人員考試 Examinations for Transportation Enterprise Highway Personnel	34 267	21 885	353	63.87	1.61
國防部文職人員考試 Examinations for Ministry of Defense Administrative Personnel	297	144	23	48.48	15.97
法務部調查局調查人員考試 Examinations for Investigative Agents of the Investigation Bureau, Ministry of Justice	3 001	1 778	97	59.25	5.46
國家安全局國家安全情報人員考試 Examinations for National Security Agents and Intelligence Agents of National Security Bureau	670	306	20	45.67	6.54

表25 近5年公務人員特種考試報考人數暨錄取或及格率按考試名稱分(3)
Table 25 Civil Service Special Examinations - Registrations & Qualification Rates,
by Examination Name, last 5 years(Cont.3)

中華民國96年至100年 (2007 - 2011)

單位：人

Unit : Person

年別及考試名稱別 Year & Examination Name	報考人數 Number of Candidates Registering	到考人數 Number of Actual Examinees	錄取或 及格人數 Number of Qualifying Examinees	到考率% Actual Examination Rate	錄取或 及格率% Qualification Rate
軍法官考試 Examinations for Military Judges	163	137	35	84.05	25.55
地方政府公務人員考試 Examinations for Local Government Civil Servants	84 537	57 023	2 168	67.45	3.80
原住民族考試 Examinations for Indigenous Peoples	4 687	3 002	171	64.05	5.70
身心障礙人員考試 Examinations for the Disabled	4 948	3 769	388	76.17	10.29
海岸巡防人員考試 Examinations for Coast Guard Personnel	1 005	553	60	55.02	10.85
98年 2009	271 785	178 878	9 249	65.82	5.17
警察人員考試 Examinations for Police Officers	27 361	19 113	1 887	69.85	9.87
基層警察人員考試 Examinations for Entry-Level Police Officers	13 945	11 003	1 704	78.90	15.49
民航人員考試 Examinations for Civil Aviation Personnel	1 017	571	22	56.15	3.85
外交領事人員考試 Examinations for Diplomatic and Consular Personnel	1 190	663	25	55.71	3.77
國際新聞人員考試 Examinations for International Information Officers	211	98	4	46.45	4.08
關務人員考試 Examinations for Customs Officers	12 077	6 780	256	56.14	3.78
稅務人員考試 Examinations for Taxation Personnel	7 147	3 790	267	53.03	7.04
交通事業鐵路人員考試 Examinations for Transportation Enterprise Railway Personnel	28 822	17 835	560	61.88	3.14

表25 近5年公務人員特種考試報考人數暨錄取或及格率按考試名稱分(續4)

Table 25 Civil Service Special Examinations - Registrations & Qualification Rates, by Examination Name, last 5 years(Cont.4)

中華民國96年至100年 (2007 - 2011)

單位：人

Unit : Person

年別及考試名稱別 Year & Examination Name	報考人數 Number of Candidates Registering	到考人數 Number of Actual Examinees	錄取或 及格人數 Number of Qualifying Examinees	到考率% Actual Examination Rate	錄取或 及格率% Qualification Rate
司法人員考試 Examinations for Judicial Personnel	48 156	33 565	1 318	69.70	3.93
退除役軍人轉任公務人員考試 Examinations for Military Veterans Transferring to the Civil Service	1 125	666	62	59.20	9.31
法務部調查局調查人員考試 Examinations for Investigative Agents of the Investigation Bureau, Ministry of Justice	4 385	2 583	98	58.91	3.79
國家安全局國家安全情報人員考試 Examinations for National Security Agents and Intelligence Agents of National Security Bureau	4 569	2 898	40	63.43	1.38
軍法官考試 Examinations for Military Judges	113	85	10	75.22	11.76
地方政府公務人員考試 Examinations for Local Government Civil Servants	107 096	69 780	2 396	65.16	3.43
原住民族考試 Examinations for Indigenous Peoples	5 669	3 385	175	59.71	5.17
身心障礙人員考試 Examinations for the Disabled	5 881	4 226	290	71.86	6.86
海岸巡防人員考試 Examinations for Coast Guard Personnel	1 640	988	46	60.24	4.66
水利人員及水土保持人員考試 Examinations for Water Resources and Soil and Water Conservation Personnel	1 381	849	89	61.48	10.48
99年 2010	301 975	202 157	7 104	66.94	3.51
警察人員考試 Examinations for Police Officers	21 039	15 277	1 274	72.61	8.34

表25 近5年公務人員特種考試報考人數暨錄取或及格率按考試名稱分(續5)
 Table 25 Civil Service Special Examinations - Registrations & Qualification Rates,
 by Examination Name, last 5 years(Cont.5)
 中華民國96年至100年 (2007 - 2011)

單位：人

Unit : Person

年別及考試名稱別 Year & Examination Name	報考人數 Number of Candidates Registering	到考人數 Number of Actual Examinees	錄取或 及格人數 Number of Qualifying Examinees	到考率% Actual Examination Rate	錄取或 及格率% Qualification Rate
基層警察人員考試 Examinations for Entry-Level Police Officers	9 747	7 454	672	76.47	9.02
外交領事人員考試 Examinations for Diplomatic and Consular Personnel	995	618	27	62.11	4.37
國際新聞人員考試 Examinations for International Information Officers	173	95	6	54.91	6.32
國際經濟商務人員考試 Examinations for International Trade Officers	445	233	11	52.36	4.72
關務人員考試 Examinations for Customs Officers	16 620	9 102	219	54.77	2.41
交通事業鐵路人員考試 Examinations for Transportation Enterprise Railway Personnel	69 637	48 686	1 145	69.91	2.35
第一次司法人員考試 1st Examinations for Judicial Personnel	419	170	10	40.57	5.88
第二次司法人員考試 2nd Examinations for Judicial Personnel	43 944	30 806	833	70.10	2.70
法務部調查局調查人員考試 Examinations for Investigative Agents of the Investigation Bureau, Ministry of Justice	4 246	2 736	81	64.44	2.96
國家安全局國家安全情報人員考 試 Examinations for National Security Agents and Intelligence Agents of National Security Bureau	2 519	1 633	43	64.83	2.63

表25 近5年公務人員特種考試報考人數暨錄取或及格率按考試名稱分(續6)

Table 25 Civil Service Special Examinations - Registrations & Qualification Rates, by Examination Name, last 5 years(Cont.6)

中華民國96年至100年 (2007 - 2011)

單位：人

Unit : Person

年別及考試名稱別 Year & Examination Name	報考人數 Number of Candidates Registering	到考人數 Number of Actual Examinees	錄取或及格人數 Number of Qualifying Examinees	到考率% Actual Examination Rate	錄取或及格率% Qualification Rate
地方政府公務人員考試 Examinations for Local Government Civil Servants	118 337	76 161	2 286	64.36	3.00
經濟部專利商標審查人員考試 Examination for Patent and Trademark Application Reviewers Ministry of Economic Affairs	1 465	666	69	45.46	10.36
原住民族考試 Examinations for Indigenous Peoples	5 867	3 605	136	61.45	3.77
身心障礙人員考試 Examinations for the Disabled	6 355	4 780	272	75.22	5.69
海岸巡防人員考試 Examinations for Coast Guard Personnel	167	135	20	80.84	14.81
100年 2011	285 557	190 045	7 576	66.55	3.99
警察人員考試 Examinations for Police Officers	6 341	5 327	1 501	84.01	28.18
一般警察人員考試 Examinations for General Police Officers	13 773	10 111	304	73.41	3.01
民航人員考試 Examinations for Civil Aviation Personnel	598	332	42	55.52	12.65
交通事業鐵路人員考試 Examinations for Transportation Enterprise Railway Personnel	52 205	35 831	969	68.64	2.70
司法人員考試 Examinations for Judicial Personnel	29 716	20 057	596	67.50	2.97
司法官考試 Examinations for Judges and Prosecutors	7 982	7 144	71	89.50	0.99
軍法官考試 Examinations for Military Judges	109	71	9	65.14	12.68
外交領事人員考試 Examinations for Diplomatic and Consular Personnel	995	598	30	60.10	5.02

表25 近5年公務人員特種考試報考人數暨錄取或及格率按考試名稱分(續7完)

Table 25 Civil Service Special Examinations - Registrations & Qualification Rates,
by Examination Name, last 5 years(Cont.7 End)

中華民國96年至100年 (2007 - 2011)

單位：人

Unit : Person

年別及考試名稱別 Year & Examination Name	報考人數 Number of Candidates Registering	到考人數 Number of Actual Examinees	錄取或 及格人數 Number of Qualifying Examinees	到考率% Actual Examination Rate	錄取或 及格率% Qualification Rate
國際新聞人員考試 Examinations for International Information Officers	178	92	4	51.69	4.35
國際經濟商務人員考試 Examinations for International Trade Officers	384	195	16	50.78	8.21
關務人員考試 Examinations for Customs Officers	13 839	8 608	330	62.20	3.83
稅務人員考試 Examinations for Taxation Personnel	6 282	4 311	171	68.62	3.97
法務部調查局調查人員考試 Examinations for Investigative Agents of the Investigation Bureau, Ministry of Justice	4 321	2 659	89	61.54	3.35
國家安全局國家安全情報人員考 試 Examinations for National Security Agents and Intelligence Agents of National Security Bureau	3 745	2 582	44	68.95	1.70
退除役軍人轉任公務人員考試 Examinations for Military Veterans Transferring to the Civil Service	1 009	628	72	62.24	11.46
地方政府公務人員考試 Examinations for Local Government Civil Servants	122 411	77 318	2 752	63.16	3.56
原住民族考試 Examinations for Indigenous Peoples	5 190	3 182	139	61.31	4.37
身心障礙人員考試 Examinations for the Disabled	6 696	5 297	311	79.11	5.87
社會福利工作人員考試 Examinations for Social Welfare Workers	9 200	5 329	92	57.92	1.73
海岸巡防人員考試 Examinations for Coast Guard Personnel	583	373	34	63.98	9.12

表26 100年公務人員特種考試報考人數暨錄取或及格率按類科分

(一)地方政府公務人員考試

單位：人

類科別 Discipline	報考人數 Number of Candidates Registering			到考人數 Number of Actual Examinees		
	計	男	女	計	男	女
	Total	Male	Female	Total	Male	Female
總計 Grand Total	122 411	43 741	78 670	77 318	26 032	51 286
三等 Grade 3	35 111	15 258	19 853	19 670	8 049	11 621
一般行政 General administration	3 174	1 178	1 996	1 862	640	1 222
一般民政 General civil administration	607	249	358	341	133	208
戶政 Household administration	820	227	593	339	81	258
客家事務行政 Hakka affairs administration	50	16	34	22	8	14
社會行政 Social administration	952	232	720	544	127	417
勞工行政 Labor administration	562	183	379	312	99	213
人事行政 Personnel administration	3 527	981	2 546	1 948	501	1 447
法制 Law	1 382	761	621	574	294	280
地政 Land registration	1 495	713	782	800	352	448
文化行政 Cultural administration	1 132	261	871	732	174	558
教育行政 Education administration	1 275	295	980	727	168	559
體育行政 Physical education administration	160	87	73	101	52	49
圖書資訊管理 Library and information management	234	62	172	127	30	97
財稅行政 Tax administration	2 531	655	1 876	1 682	415	1 267
會計 Accounting	2 069	517	1 552	1 231	282	949
統計 Statistics	577	276	301	346	160	186
工業行政 Industrial administration	40	25	15	20	15	5
商業行政 Business administration	232	114	118	92	45	47

Table 26 Civil Service Special Examinations - Registrations & Qualification Rates,
by Category, 2011

(I) Examinations for Local Government Civil Servants

Unit : Person

錄取或及格人數 Number of Qualifying Examinees			到考率% Actual Examination Rate			錄取或及格率% Qualification Rate		
計	男	女	計	男	女	計	男	女
Total	Male	Female	Total	Male	Female	Total	Male	Female
2 752	1 214	1 538	63.16	59.51	65.19	3.56	4.66	3.00
1 438	725	713	56.02	52.75	58.54	7.31	9.01	6.14
98	29	69	58.66	54.33	61.22	5.26	4.53	5.65
24	8	16	56.18	53.41	58.10	7.04	6.02	7.69
28	3	25	41.34	35.68	43.51	8.26	3.70	9.69
2	1	1	44.00	50.00	41.18	9.09	12.50	7.14
24	5	19	57.14	54.74	57.92	4.41	3.94	4.56
15	6	9	55.52	54.10	56.20	4.81	6.06	4.23
88	21	67	55.23	51.07	56.83	4.52	4.19	4.63
11	8	3	41.53	38.63	45.09	1.92	2.72	1.07
129	57	72	53.51	49.37	57.29	16.13	16.19	16.07
11	4	7	64.66	66.67	64.06	1.50	2.30	1.25
33	5	28	57.02	56.95	57.04	4.54	2.98	5.01
4	3	1	63.13	59.77	67.12	3.96	5.77	2.04
7	-	7	54.27	48.39	56.40	5.51	-	7.22
60	23	37	66.46	63.36	67.54	3.57	5.54	2.92
101	28	73	59.50	54.55	61.15	8.20	9.93	7.69
8	1	7	59.97	57.97	61.79	2.31	0.63	3.76
2	2	-	50.00	60.00	33.33	10.00	13.33	-
13	6	7	39.66	39.47	39.83	14.13	13.33	14.89

表26 100年公務人員特種考試報考人數暨錄取或及格率按類科分

(一)地方政府公務人員考試(續1)

單位：人

類科別 Discipline	報考人數 Number of Candidates Registering			到考人數 Number of Actual Examinees		
	計	男	女	計	男	女
	Total	Male	Female	Total	Male	Female
農業行政 Agricultural administration	216	124	92	116	61	55
經建行政 Economic planning & administration	893	444	449	475	214	261
交通行政 Transportation administration	158	82	76	99	53	46
觀光行政 Tourism administration	332	98	234	170	49	121
環保行政 Environmental administration	240	128	112	126	60	66
法律政風 Civil service legal ethics	2 383	1 229	1 154	1 149	570	579
財經政風 Civil service financial ethics	527	199	328	278	108	170
新聞 News	247	61	186	131	33	98
公職社會工作師 Public sector registered social worker	627	98	529	427	69	358
土木工程 Civil engineering	1 510	1 321	189	829	716	113
化學工程 Chemical engineering	228	152	76	107	70	37
工業工程 Industrial engineering	127	93	34	64	44	20
園藝 Horticulture	53	21	32	30	11	19
農業技術 Agricultural technology	446	225	221	254	117	137
漁業技術 Fishery technology	79	41	38	51	26	25
公職獸醫師 Public sector veterinarian	241	114	127	132	58	74
畜牧技術 Animal husbandry technology	93	40	53	53	24	29
水土保持工程 Water & soil conservation engineering	122	82	40	78	50	28
水利工程 Hydraulic Engineering	279	212	67	164	119	45
建築工程 Architectural engineering	361	240	121	216	144	72

Table 26 Civil Service Special Examinations - Registrations & Qualification Rates,
by Category, 2011

(I)Examinations for Local Government Civil Servants(Cont.1)

Unit : Person

錄取或及格人數 Number of Qualifying Examinees			到考率% Actual Examination Rate			錄取或及格率% Qualification Rate		
計	男	女	計	男	女	計	男	女
Total	Male	Female	Total	Male	Female	Total	Male	Female
10	7	3	53.70	49.19	59.78	8.62	11.48	5.45
34	13	21	53.19	48.20	58.13	7.16	6.07	8.05
8	6	2	62.66	64.63	60.53	8.08	11.32	4.35
8	4	4	51.20	50.00	51.71	4.71	8.16	3.31
9	5	4	52.50	46.88	58.93	7.14	8.33	6.06
49	23	26	48.22	46.38	50.17	4.26	4.04	4.49
21	8	13	52.75	54.27	51.83	7.55	7.41	7.65
8	4	4	53.04	54.10	52.69	6.11	12.12	4.08
70	11	59	68.10	70.41	67.67	16.39	15.94	16.48
225	204	21	54.90	54.20	59.79	27.14	28.49	18.58
7	4	3	46.93	46.05	48.68	6.54	5.71	8.11
6	5	1	50.39	47.31	58.82	9.38	11.36	5.00
1	-	1	56.60	52.38	59.38	3.33	-	5.26
22	10	12	56.95	52.00	61.99	8.66	8.55	8.76
1	1	-	64.56	63.41	65.79	1.96	3.85	-
9	2	7	54.77	50.88	58.27	6.82	3.45	9.46
3	2	1	56.99	60.00	54.72	5.66	8.33	3.45
5	4	1	63.93	60.98	70.00	6.41	8.00	3.57
15	12	3	58.78	56.13	67.16	9.15	10.08	6.67
41	26	15	59.83	60.00	59.50	18.98	18.06	20.83

表26 100年公務人員特種考試報考人數暨錄取或及格率按類科分

(一)地方政府公務人員考試(續2)

單位：人

類科別 Discipline	報考人數 Number of Candidates Registering			到考人數 Number of Actual Examinees		
	計	男	女	計	男	女
	Total	Male	Female	Total	Male	Female
都市計畫技術 Urban planning technology	304	122	182	198	81	117
環境工程 Environmental engineering	97	71	26	50	40	10
公職建築師 Public architect	5	5	-	1	1	-
機械工程 Mechanical engineering	292	278	14	116	110	6
電力工程 Electrical engineering	422	407	15	196	188	8
電子工程 Electronic engineering	159	145	14	72	65	7
電信工程 Telecommunications engineering	113	103	10	52	49	3
資訊處理 Information processing	1 163	880	283	647	475	172
工業安全 Industrial safety	307	206	101	171	110	61
衛生技術 Health technology	555	198	357	332	131	201
環保技術 Environmental technology	544	331	213	337	198	139
環境檢驗 Environmental inspection	81	45	36	41	22	19
交通技術 Transportation technology	188	116	72	122	77	45
林業技術 Forestry technology	188	102	86	139	75	64
測量製圖 Survey drafting	481	341	140	306	212	94
公職語言治療師 Public sector speech therapist	14	4	10	11	3	8
景觀 Landscaping	92	29	63	67	23	44
食品衛生檢驗 Food hygiene inspection	125	39	86	63	17	46
四等 Grade 4	40 889	15 032	25 857	24 016	8 288	15 728
一般行政 General administration	4 979	1 525	3 454	3 388	997	2 391

Table 26 Civil Service Special Examinations - Registrations & Qualification Rates,
by Category, 2011

(I)Examinations for Local Government Civil Servants(Cont.2)

Unit : Person

錄取或及格人數 Number of Qualifying Examinees			到考率% Actual Examination Rate			錄取或及格率% Qualification Rate		
計	男	女	計	男	女	計	男	女
Total	Male	Female	Total	Male	Female	Total	Male	Female
19	9	10	65.13	66.39	64.29	9.60	11.11	8.55
3	3	-	51.55	56.34	38.46	6.00	7.50	-
1	1	-	20.00	20.00	-	100.00	100.00	-
9	8	1	39.73	39.57	42.86	7.76	7.27	16.67
17	16	1	46.45	46.19	53.33	8.67	8.51	12.50
4	4	-	45.28	44.83	50.00	5.56	6.15	-
3	2	1	46.02	47.57	30.00	5.77	4.08	33.33
17	12	5	55.63	53.98	60.78	2.63	2.53	2.91
10	10	-	55.70	53.40	60.40	5.85	9.09	-
6	1	5	59.82	66.16	56.30	1.81	0.76	2.49
22	15	7	61.95	59.82	65.26	6.53	7.58	5.04
2	-	2	50.62	48.89	52.78	4.88	-	10.53
14	9	5	64.89	66.38	62.50	11.48	11.69	11.11
9	5	4	73.94	73.53	74.42	6.47	6.67	6.25
85	66	19	63.62	62.17	67.14	27.78	31.13	20.21
-	-	-	78.57	75.00	80.00	-	-	-
6	3	3	72.83	79.31	69.84	8.96	13.04	6.82
1	-	1	50.40	43.59	53.49	1.59	-	2.17
915	359	556	58.73	55.14	60.83	3.81	4.33	3.54
59	21	38	68.05	65.38	69.22	1.74	2.11	1.59

表26 100年公務人員特種考試報考人數暨錄取或及格率按類科分

(一)地方政府公務人員考試(續3)

單位：人

類科別 Discipline	報考人數 Number of Candidates Registering			到考人數 Number of Actual Examinees		
	計	男	女	計	男	女
	Total	Male	Female	Total	Male	Female
一般民政 General civil administration	5 186	1 911	3 275	3 143	1 132	2 011
戶政 Household administration	4 230	1 201	3 029	2 320	633	1 687
客家事務行政 Hakka affairs administration	80	32	48	49	17	32
社會工作 Social work	65	16	49	24	7	17
社會行政 Social administration	1 485	307	1 178	895	177	718
人事行政 Personnel administration	4 062	887	3 175	2 349	437	1 912
地政 Land registration	1 164	427	737	614	217	397
文化行政 Cultural administration	1 140	249	891	707	150	557
教育行政 Education administration	906	187	719	539	109	430
新聞廣播 News broadcasting	66	15	51	39	7	32
圖書資訊管理 Library and information management	378	96	282	229	50	179
財稅行政 Tax administration	2 983	580	2 403	1 930	351	1 579
會計 Accounting	2 176	434	1 742	1 249	233	1 016
統計 Statistics	124	61	63	72	29	43
商業行政 Business administration	125	41	84	68	19	49
農業行政 Agricultural administration	140	65	75	75	28	47
經建行政 Economic planning & administration	716	325	391	416	184	232
交通行政 Transportation administration	397	191	206	241	113	128
觀光行政 Tourism administration	90	25	65	45	12	33
衛生行政 Health administration	578	102	476	374	68	306

Table 26 Civil Service Special Examinations - Registrations & Qualification Rates,
by Category, 2011

(I)Examinations for Local Government Civil Servants(Cont.3)

Unit : Person

錄取或及格人數 Number of Qualifying Examinees			到考率% Actual Examination Rate			錄取或及格率% Qualification Rate		
計	男	女	計	男	女	計	男	女
Total	Male	Female	Total	Male	Female	Total	Male	Female
126	43	83	60.61	59.24	61.40	4.01	3.80	4.13
77	17	60	54.85	52.71	55.69	3.32	2.69	3.56
1	-	1	61.25	53.13	66.67	2.04	-	3.13
4	2	2	36.92	43.75	34.69	16.67	28.57	11.76
34	7	27	60.27	57.65	60.95	3.80	3.95	3.76
53	10	43	57.83	49.27	60.22	2.26	2.29	2.25
37	9	28	52.75	50.82	53.87	6.03	4.15	7.05
13	1	12	62.02	60.24	62.51	1.84	0.67	2.15
15	4	11	59.49	58.29	59.81	2.78	3.67	2.56
4	1	3	59.09	46.67	62.75	10.26	14.29	9.38
11	1	10	60.58	52.08	63.48	4.80	2.00	5.59
75	16	59	64.70	60.52	65.71	3.89	4.56	3.74
86	19	67	57.40	53.69	58.32	6.89	8.15	6.59
1	1	-	58.06	47.54	68.25	1.39	3.45	-
3	-	3	54.40	46.34	58.33	4.41	-	6.12
5	1	4	53.57	43.08	62.67	6.67	3.57	8.51
10	4	6	58.10	56.62	59.34	2.40	2.17	2.59
12	6	6	60.71	59.16	62.14	4.98	5.31	4.69
1	-	1	50.00	48.00	50.77	2.22	-	3.03
5	1	4	64.71	66.67	64.29	1.34	1.47	1.31

表26 100年公務人員特種考試報考人數暨錄取或及格率按類科分

(一)地方政府公務人員考試(續4)

單位：人

類科別 Discipline	報考人數 Number of Candidates Registering			到考人數 Number of Actual Examinees		
	計	男	女	計	男	女
	Total	Male	Female	Total	Male	Female
環保行政 Environmental administration	285	154	131	159	85	74
法律政風 Civil service legal ethics	2 602	1 206	1 396	1 233	526	707
財經政風 Civil service financial ethics	176	58	118	99	27	72
新聞 News	74	21	53	44	15	29
土木工程 Civil engineering	1 698	1 309	389	972	743	229
化學工程 Chemical engineering	168	102	66	89	58	31
園藝 Horticulture	65	22	43	43	16	27
農業技術 Agricultural technology	191	107	84	121	69	52
海洋資源 Marine resources	30	20	10	20	13	7
水土保持工程 Water & soil conservation	34	23	11	25	18	7
水利工程 Hydraulic Engineering	86	63	23	50	33	17
建築工程 Architectural engineering	186	108	78	87	50	37
機械工程 Mechanical engineering	549	506	43	270	250	20
電力工程 Electrical engineering	598	569	29	274	255	19
電子工程 Electronic engineering	340	296	44	202	175	27
電信工程 Telecommunications engineering	83	74	9	43	37	6
資訊處理 Information processing	922	672	250	541	396	145
工業安全 Industrial safety	96	70	26	49	33	16
衛生技術 Health technology	252	89	163	166	53	113
環保技術 Environmental technology	419	236	183	214	119	95

Table 26 Civil Service Special Examinations - Registrations & Qualification Rates,
by Category, 2011

(I)Examinations for Local Government Civil Servants(Cont.4)

Unit : Person

錄取或及格人數 Number of Qualifying Examinees			到考率% Actual Examination Rate			錄取或及格率% Qualification Rate		
計	男	女	計	男	女	計	男	女
Total	Male	Female	Total	Male	Female	Total	Male	Female
5	4	1	55.79	55.19	56.49	3.14	4.71	1.35
10	4	6	47.39	43.62	50.64	0.81	0.76	0.85
3	1	2	56.25	46.55	61.02	3.03	3.70	2.78
3	-	3	59.46	71.43	54.72	6.82	-	10.34
108	88	20	57.24	56.76	58.87	11.11	11.84	8.73
3	2	1	52.98	56.86	46.97	3.37	3.45	3.23
2	1	1	66.15	72.73	62.79	4.65	6.25	3.70
8	4	4	63.35	64.49	61.90	6.61	5.80	7.69
1	-	1	66.67	65.00	70.00	5.00	-	14.29
1	1	-	73.53	78.26	63.64	4.00	5.56	-
4	4	-	58.14	52.38	73.91	8.00	12.12	-
10	6	4	46.77	46.30	47.44	11.49	12.00	10.81
9	8	1	49.18	49.41	46.51	3.33	3.20	5.00
13	13	-	45.82	44.82	65.52	4.74	5.10	-
3	3	-	59.41	59.12	61.36	1.49	1.71	-
4	4	-	51.81	50.00	66.67	9.30	10.81	-
6	5	1	58.68	58.93	58.00	1.11	1.26	0.69
2	-	2	51.04	47.14	61.54	4.08	-	12.50
4	1	3	65.87	59.55	69.33	2.41	1.89	2.65
14	9	5	51.07	50.42	51.91	6.54	7.56	5.26

表26 100年公務人員特種考試報考人數暨錄取或及格率按類科分

(一)地方政府公務人員考試(續5完)

單位：人

類科別 Discipline	報考人數 Number of Candidates Registering			到考人數 Number of Actual Examinees		
	計	男	女	計	男	女
	Total	Male	Female	Total	Male	Female
交通技術 Transportation technology	83	47	36	43	21	22
林業技術 Forestry technology	131	59	72	85	41	44
測量製圖 Survey drafting	726	535	191	404	279	125
景觀 Landscaping	25	9	16	17	6	11
五等 Grade 5	46 411	13 451	32 960	33 632	9 695	23 937
一般行政 General administration	24 391	7 290	17 101	18 218	5 420	12 798
一般民政 General civil administration	1 218	519	699	851	376	475
戶政 Household administration	8 101	2 107	5 994	5 678	1 448	4 230
社會行政 Social administration	1 315	256	1 059	932	176	756
勞工行政 Labor administration	1 038	314	724	723	220	503
人事行政 Personnel administration	2 008	521	1 487	1 419	378	1 041
地政 Land registration	2 286	846	1 440	1 538	575	963
教育行政 Education administration	763	162	601	514	105	409
圖書資訊管理 Library and information management	1 140	382	758	787	265	522
財稅行政 Tax administration	1 738	328	1 410	1 289	245	1 044
會計 Accounting	987	177	810	668	118	550
經建行政 Economic planning & administration	973	334	639	704	230	474
政風 Civil service ethics	453	215	238	311	139	172

Table 26 Civil Service Special Examinations - Registrations & Qualification Rates,
by Category, 2011

(I) Examinations for Local Government Civil Servants (Cont.5 End)

Unit : Person

錄取或及格人數 Number of Qualifying Examinees			到考率% Actual Examination Rate			錄取或及格率% Qualification Rate		
計	男	女	計	男	女	計	男	女
Total	Male	Female	Total	Male	Female	Total	Male	Female
5	2	3	51.81	44.68	61.11	11.63	9.52	13.64
6	5	1	64.89	69.49	61.11	7.06	12.20	2.27
57	29	28	55.65	52.15	65.45	14.11	10.39	22.40
2	1	1	68.00	66.67	68.75	11.76	16.67	9.09
399	130	269	72.47	72.08	72.62	1.19	1.34	1.12
175	52	123	74.69	74.35	74.84	0.96	0.96	0.96
27	17	10	69.87	72.45	67.95	3.17	4.52	2.11
64	18	46	70.09	68.72	70.57	1.13	1.24	1.09
13	4	9	70.87	68.75	71.39	1.39	2.27	1.19
4	2	2	69.65	70.06	69.48	0.55	0.91	0.40
9	1	8	70.67	72.55	70.01	0.63	0.26	0.77
45	21	24	67.28	67.97	66.88	2.93	3.65	2.49
5	1	4	67.37	64.81	68.05	0.97	0.95	0.98
19	6	13	69.04	69.37	68.87	2.41	2.26	2.49
18	6	12	74.17	74.70	74.04	1.40	2.45	1.15
14	1	13	67.68	66.67	67.90	2.10	0.85	2.36
5	1	4	72.35	68.86	74.18	0.71	0.43	0.84
1	-	1	68.65	64.65	72.27	0.32	-	0.58

表26 100年公務人員特種考試報考人數暨錄取或及格率按類科分

(二)警察人員考試

單位：人

類科別 Discipline				報考人數 Number of Candidates Registering			到考人數 Number of Actual Examinees		
				計 Total	男 Male	女 Female	計 Total	男 Male	女 Female
總	計	Grand	Total	6 341	5 243	1 098	5 327	4 406	921
三等				4 872	3 869	1 003	3 887	3 061	826
Grade 3									
	行政警察人員			2 364	1 890	474	1 915	1 521	394
	Administrative police officer								
	外事警察人員			99	54	45	75	40	35
	Foreign affairs police officer								
	刑事警察人員			541	428	113	442	346	96
	Criminal police officers								
	公共安全人員			259	203	56	216	169	47
	Public security officer								
	犯罪防治人員預防組			322	205	117	258	164	94
	Crime prevention officer: prevention division								
	消防警察人員			631	541	90	429	360	69
	Fire-fighting police officer								
	交通警察人員交通組			157	131	26	127	106	21
	Traffic police officer: traffic division								
	交通警察人員電訊組			27	25	2	26	24	2
	Traffic police officer: communications division								
	警察資訊管理人員			90	85	5	73	68	5
	Police information management officers								
	刑事鑑識人員			82	65	17	68	56	12
	Forensic investigation officer								
	國境警察人員			63	45	18	51	38	13
	Border police officer								
	水上警察人員			41	36	5	36	32	4
	Maritime police officer								
	警察法制人員			103	85	18	93	76	17
	Police code office								
	行政管理人員			93	76	17	78	61	17
	Administrative management personnel								
四等				1 469	1 374	95	1 440	1 345	95
Grade 4									
	行政警察人員			875	823	52	858	806	52
	Administrative police officer								
	消防警察人員			594	551	43	582	539	43
	Fire-fighting police officer								

Table 26 Civil Service Special Examinations - Registrations & Qualification Rates, by Category, 2011

(II) Examinations for Police Officers

Unit : Person

錄取或及格人數 Number of Qualifying Examinees			到考率% Actual Examination Rate			錄取或及格率% Qualification Rate		
計 Total	男 Male	女 Female	計 Total	男 Male	女 Female	計 Total	男 Male	女 Female
1 501	1 318	183	84.01	84.04	83.88	28.18	29.91	19.87
390	300	90	79.78	79.12	82.35	10.03	9.80	10.90
83	55	28	81.01	80.48	83.12	4.33	3.62	7.11
18	13	5	75.76	74.07	77.78	24.00	32.50	14.29
38	27	11	81.70	80.84	84.96	8.60	7.80	11.46
26	20	6	83.40	83.25	83.93	12.04	11.83	12.77
24	16	8	80.12	80.00	80.34	9.30	9.76	8.51
33	27	6	67.99	66.54	76.67	7.69	7.50	8.70
22	20	2	80.89	80.92	80.77	17.32	18.87	9.52
10	8	2	96.30	96.00	100.00	38.46	33.33	100.00
26	23	3	81.11	80.00	100.00	35.62	33.82	60.00
36	30	6	82.93	86.15	70.59	52.94	53.57	50.00
13	9	4	80.95	84.44	72.22	25.49	23.68	30.77
18	17	1	87.80	88.89	80.00	50.00	53.13	25.00
24	22	2	90.29	89.41	94.44	25.81	28.95	11.76
19	13	6	83.87	80.26	100.00	24.36	21.31	35.29
1 111	1 018	93	98.03	97.89	100.00	77.15	75.69	97.89
647	596	51	98.06	97.93	100.00	75.41	73.95	98.08
464	422	42	97.98	97.82	100.00	79.73	78.29	97.67

表26 100年公務人員特種考試報考人數暨錄取或及格率按類科分

(三)一般警察人員考試

單位：人

類科別 Discipline	報考人數 Number of Candidates Registering			到考人數 Number of Actual Examinees		
	計	男	女	計	男	女
	Total	Male	Female	Total	Male	Female
總計 Grand Total	13 773	9 803	3 970	10 111	7 096	3 015
二等 Grade 2	102	94	8	55	51	4
刑事警察人員數位鑑識組 Criminal police officers: digital forensics	55	50	5	30	27	3
刑事警察人員電子監察組 Criminal police officers: electronic surveillance	28	27	1	17	17	-
刑事警察人員犯罪分析組 Criminal police officers: criminal analysis	19	17	2	8	7	1
三等 Grade 3	805	524	281	421	285	136
行政警察人員 Administrative police officer	312	199	113	167	110	57
外事警察人員 Foreign affairs police officer	111	65	46	56	30	26
警察資訊管理人員 Police information management officer	126	104	22	75	61	14
警察法制人員 Police code officer	195	117	78	91	66	25
行政管理人員 Administrative management personnel	61	39	22	32	18	14
四等 Grade 4	12 866	9 185	3 681	9 635	6 760	2 875
行政警察人員 Administrative police officer	11 152	7 712	3 440	8 471	5 767	2 704
消防警察人員 Fire-fighting police officer	1 637	1 398	239	1 105	935	170
水上警察人員輪機組 Maritime police officer: marine engineering	77	75	2	59	58	1

Table 26 Civil Service Special Examinations - Registrations & Qualification Rates, by Category, 2011

(III) Examinations for General Police Officers

Unit : Person

錄取或及格人數 Number of Qualifying Examinees			到考率% Actual Examination Rate			錄取或及格率% Qualification Rate		
計	男	女	計	男	女	計	男	女
Total	Male	Female	Total	Male	Female	Total	Male	Female
304	169	135	73.41	72.39	75.94	3.01	2.38	4.48
3	3	-	53.92	54.26	50.00	5.45	5.88	-
1	1	-	54.55	54.00	60.00	3.33	3.70	-
1	1	-	60.71	62.96	-	5.88	5.88	-
1	1	-	42.11	41.18	50.00	12.50	14.29	-
37	25	12	52.30	54.39	48.40	8.79	8.77	8.82
7	5	2	53.53	55.28	50.44	4.19	4.55	3.51
10	5	5	50.45	46.15	56.52	17.86	16.67	19.23
6	6	-	59.52	58.65	63.64	8.00	9.84	-
7	5	2	46.67	56.41	32.05	7.69	7.58	8.00
7	4	3	52.46	46.15	63.64	21.88	22.22	21.43
264	141	123	74.89	73.60	78.10	2.74	2.09	4.28
216	104	112	75.96	74.78	78.60	2.55	1.80	4.14
28	17	11	67.50	66.88	71.13	2.53	1.82	6.47
20	20	-	76.62	77.33	50.00	33.90	34.48	-

表26 100年公務人員特種考試報考人數暨錄取或及格率按類科分

(四)外交領事人員考試

單位：人

類科別 Discipline	報考人數 Number of Candidates Registering			到考人數 Number of Actual Examinees		
	計	男	女	計	男	女
	Total	Male	Female	Total	Male	Female
總 計 Grand Total	995	417	578	598	237	361
三等 Grade 3	995	417	578	598	237	361
英文組 English language division	648	252	396	383	141	242
西班牙文組 Spanish language division	117	51	66	79	31	48
法文組 French language division	38	16	22	26	10	16
德文組 German language division	41	17	24	28	11	17
日文組 Japanese language division	118	55	63	59	26	33
阿拉伯文組 Arabic language division	18	15	3	16	13	3
義文組 Italian language division	15	11	4	7	5	2

(五)國際新聞人員考試

單位：人

類科別 Discipline	報考人數 Number of Candidates Registering			到考人數 Number of Actual Examinees		
	計	男	女	計	男	女
	Total	Male	Female	Total	Male	Female
總 計 Grand Total	178	51	127	92	25	67
三等 Grade 3	178	51	127	92	25	67
英文組 English language division	124	36	88	59	16	43
法文組 French language division	27	4	23	18	3	15
西班牙文組 Spanish language division	27	11	16	15	6	9

Table 26 Civil Service Special Examinations - Registrations & Qualification Rates,
by Category, 2011

(IV) Examinations for Diplomatic and Consular Personnel

Unit : Person

錄取或及格人數 Number of Qualifying Examinees			到考率% Actual Examination Rate			錄取或及格率% Qualification Rate		
計	男	女	計	男	女	計	男	女
Total	Male	Female	Total	Male	Female	Total	Male	Female
30	17	13	60.10	56.83	62.46	5.02	7.17	3.60
30	17	13	60.10	56.83	62.46	5.02	7.17	3.60
18	9	9	59.10	55.95	61.11	4.70	6.38	3.72
7	5	2	67.52	60.78	72.73	8.86	16.13	4.17
1	-	1	68.42	62.50	72.73	3.85	-	6.25
1	1	-	68.29	64.71	70.83	3.57	9.09	-
1	1	-	50.00	47.27	52.38	1.69	3.85	-
1	1	-	88.89	86.67	100.00	6.25	7.69	-
1	-	1	46.67	45.45	50.00	14.29	-	50.00

(V) Examinations for International Information Officers

Unit : Person

錄取或及格人數 Number of Qualifying Examinees			到考率% Actual Examination Rate			錄取或及格率% Qualification Rate		
計	男	女	計	男	女	計	男	女
Total	Male	Female	Total	Male	Female	Total	Male	Female
4	-	4	51.69	49.02	52.76	4.35	-	5.97
4	-	4	51.69	49.02	52.76	4.35	-	5.97
1	-	1	47.58	44.44	48.86	1.69	-	2.33
1	-	1	66.67	75.00	65.22	5.56	-	6.67
2	-	2	55.56	54.55	56.25	13.33	-	22.22

表26 100年公務人員特種考試報考人數暨錄取或及格率按類科分

(六)國際經濟商務人員考試

單位：人

類科別 Discipline	報考人數 Number of Candidates Registering			到考人數 Number of Actual Examinees		
	計	男	女	計	男	女
	Total	Male	Female	Total	Male	Female
總 計 Grand Total	384	148	236	195	69	126
三等 Grade 3	384	148	236	195	69	126
國際經貿法律組 International trade law division	35	16	19	14	6	8
英文組 English division	271	108	163	132	48	84
西班牙文組 Spanish division	19	7	12	13	4	9
法文組 French division	13	4	9	8	4	4
德文組 German division	18	7	11	10	4	6
俄文組 Russian division	22	3	19	15	2	13
阿拉伯文組 Arabic division	6	3	3	3	1	2

(七)司法人員考試

單位：人

類科別 Discipline	報考人數 Number of Candidates Registering			到考人數 Number of Actual Examinees		
	計	男	女	計	男	女
	Total	Male	Female	Total	Male	Female
總 計 Grand Total	29 716	14 313	15 403	20 057	9 181	10 876
三等 Grade 3	4 075	2 324	1 751	2 566	1 464	1 102
監獄官(男) Warden (male)	686	686	-	546	546	-
監獄官(女) Warden (female)	125	-	125	93	-	93
檢察事務官偵查實務組 Prosecutor investigator: Investigation group	764	368	396	449	205	244

Table 26 Civil Service Special Examinations - Registrations & Qualification Rates,
by Category, 2011

(VI) Examinations for International Trade Officers

Unit : Person

錄取或及格人數 Number of Qualifying Examinees			到考率% Actual Examination Rate			錄取或及格率% Qualification Rate		
計 Total	男 Male	女 Female	計 Total	男 Male	女 Female	計 Total	男 Male	女 Female
16	7	9	50.78	46.62	53.39	8.21	10.14	7.14
16	7	9	50.78	46.62	53.39	8.21	10.14	7.14
3	1	2	40.00	37.50	42.11	21.43	16.67	25.00
5	4	1	48.71	44.44	51.53	3.79	8.33	1.19
2	-	2	68.42	57.14	75.00	15.38	-	22.22
2	2	-	61.54	100.00	44.44	25.00	50.00	-
2	-	2	55.56	57.14	54.55	20.00	-	33.33
1	-	1	68.18	66.67	68.42	6.67	-	7.69
1	-	1	50.00	33.33	66.67	33.33	-	50.00

(VII) Examinations for Judicial Personnel

Unit : Person

錄取或及格人數 Number of Qualifying Examinees			到考率% Actual Examination Rate			錄取或及格率% Qualification Rate		
計 Total	男 Male	女 Female	計 Total	男 Male	女 Female	計 Total	男 Male	女 Female
596	374	222	67.50	64.14	70.61	2.97	4.07	2.04
81	52	29	62.97	62.99	62.94	3.16	3.55	2.63
27	27	-	79.59	79.59	-	4.95	4.95	-
4	-	4	74.40	-	74.40	4.30	-	4.30
10	3	7	58.77	55.71	61.62	2.23	1.46	2.87

表26 100年公務人員特種考試報考人數暨錄取或及格率按類科分

(七)司法人員考試(續)

單位：人

類科別 Discipline	報考人數 Number of Candidates Registering			到考人數 Number of Actual Examinees		
	計	男	女	計	男	女
	Total	Male	Female	Total	Male	Female
檢察事務官財經實務組 Prosecutor investigator: Financial and economic affairs group	341	158	183	153	61	92
檢察事務官電子資訊組 Prosecutor investigator: Electronic data group	136	116	20	71	63	8
檢察事務官營繕工程組 Prosecutor investigator: engineering group	129	117	12	63	59	4
行政執行官 Administrative executive	617	376	241	357	215	142
公職法醫師 Public sector forensic medical doctor	2	2	-	2	2	-
鑑識人員 Appraisal personnel	96	39	57	64	26	38
公證人 Notary	111	49	62	70	28	42
法院書記官 Court clerk	548	266	282	336	161	175
觀護人 Probation officer	520	147	373	362	98	264
四等 Grade 4	17 726	9 452	8 274	11 610	5 889	5 721
監所管理員(男) Correctional facility custodial personnel (male)	3 858	3 858	-	2 546	2 546	-
監所管理員(女) Correctional facility custodial personnel (female)	1 050	-	1 050	728	-	728
法警 Judicial police	2 892	1 836	1 056	1 719	1 048	671
執達員 Court bailiffs	840	366	474	552	212	340
執行員 Functionary	406	217	189	260	133	127
法院書記官 Court clerk	8 680	3 175	5 505	5 805	1 950	3 855
五等 Grade 5	7 915	2 537	5 378	5 881	1 828	4 053
錄事 Clerk assistant	6 320	1 769	4 551	4 723	1 292	3 431
庭務員 Court attendant	1 595	768	827	1 158	536	622

Table 26 Civil Service Special Examinations - Registrations & Qualification Rates,
by Category, 2011

(VII) Examinations for Judicial Personnel (Cont.)

Unit : Person

錄取或及格人數 Number of Qualifying Examinees			到考率% Actual Examination Rate			錄取或及格率% Qualification Rate		
計 Total	男 Male	女 Female	計 Total	男 Male	女 Female	計 Total	男 Male	女 Female
6	3	3	44.87	38.61	50.27	3.92	4.92	3.26
2	2	-	52.21	54.31	40.00	2.82	3.17	-
2	2	-	48.84	50.43	33.33	3.17	3.39	-
9	4	5	57.86	57.18	58.92	2.52	1.86	3.52
2	2	-	100.00	100.00	-	100.00	100.00	-
3	1	2	66.67	66.67	66.67	4.69	3.85	5.26
5	3	2	63.06	57.14	67.74	7.14	10.71	4.76
7	5	2	61.31	60.53	62.06	2.08	3.11	1.14
4	-	4	69.62	66.67	70.78	1.10	-	1.52
468	307	161	65.50	62.30	69.14	4.03	5.21	2.81
232	232	-	65.99	65.99	-	9.11	9.11	-
32	-	32	69.33	-	69.33	4.40	-	4.40
48	26	22	59.44	57.08	63.54	2.79	2.48	3.28
12	3	9	65.71	57.92	71.73	2.17	1.42	2.65
21	12	9	64.04	61.29	67.20	8.08	9.02	7.09
123	34	89	66.88	61.42	70.03	2.12	1.74	2.31
47	15	32	74.30	72.05	75.36	0.80	0.82	0.79
32	10	22	74.73	73.04	75.39	0.68	0.77	0.64
15	5	10	72.60	69.79	75.21	1.30	0.93	1.61

表26 100年公務人員特種考試報考人數暨錄取或及格率按類科分

(八)司法官考試

單位：人

類科別 Discipline	報考人數 Number of Candidates Registering			到考人數 Number of Actual Examinees		
	計	男	女	計	男	女
	Total	Male	Female	Total	Male	Female
總 計 Grand Total	7 982	4 413	3 569	7 144	3 910	3 234
三等 Grade 3	7 982	4 413	3 569	7 144	3 910	3 234
司法官 Judges and Prosecutors	7 982	4 413	3 569	7 144	3 910	3 234

(九)關務人員考試

單位：人

類科別 Discipline	報考人數 Number of Candidates Registering			到考人數 Number of Actual Examinees		
	計	男	女	計	男	女
	Total	Male	Female	Total	Male	Female
總 計 Grand Total	13 839	6 935	6 904	8 608	4 257	4 351
三等 Grade 3	4 672	2 558	2 114	2 738	1 490	1 248
財稅行政 Tax administration	249	60	189	136	26	110
關稅法務 Customs law	959	433	526	396	168	228
關稅會計 Customs Accounting	872	235	637	538	140	398
關稅統計 Customs Statistics	477	254	223	288	155	133
化學工程 Chemical engineering	303	180	123	193	108	85

Table 26 Civil Service Special Examinations - Registrations & Qualification Rates,
by Category, 2011

(VIII) Examinations for Judges and Prosecutors

Unit : Person

錄取或及格人數 Number of Qualifying Examinees			到考率% Actual Examination Rate			錄取或及格率% Qualification Rate		
計	男	女	計	男	女	計	男	女
Total	Male	Female	Total	Male	Female	Total	Male	Female
71	36	35	89.50	88.60	90.61	0.99	0.92	1.08
71	36	35	89.50	88.60	90.61	0.99	0.92	1.08
71	36	35	89.50	88.60	90.61	0.99	0.92	1.08

(IX) Examinations for Customs Officers

Unit : Person

錄取或及格人數 Number of Qualifying Examinees			到考率% Actual Examination Rate			錄取或及格率% Qualification Rate		
計	男	女	計	男	女	計	男	女
Total	Male	Female	Total	Male	Female	Total	Male	Female
330	192	138	62.20	61.38	63.02	3.83	4.51	3.17
162	91	71	58.60	58.25	59.04	5.92	6.11	5.69
23	4	19	54.62	43.33	58.20	16.91	15.38	17.27
21	12	9	41.29	38.80	43.35	5.30	7.14	3.95
13	4	9	61.70	59.57	62.48	2.42	2.86	2.26
7	3	4	60.38	61.02	59.64	2.43	1.94	3.01
17	11	6	63.70	60.00	69.11	8.81	10.19	7.06

表26 100年公務人員特種考試報考人數暨錄取或及格率按類科分

(九)關務人員考試(續)

單位：人

類科別 Discipline	報考人數 Number of Candidates Registering			到考人數 Number of Actual Examinees		
	計	男	女	計	男	女
	Total	Male	Female	Total	Male	Female
紡織工程 Textile engineering	100	62	38	78	48	30
機械工程 Mechanical engineering	268	250	18	181	168	13
電機工程 Electro-mechanical engineering	496	473	23	307	293	14
資訊處理 Information processing	527	399	128	346	258	88
輻射安全技術工程 Radiation safety technology engineering	249	133	116	158	77	81
藥事 Pharmaceutics	172	79	93	117	49	68
四等 Grade 4	9 084	4 315	4 769	5 806	2 718	3 088
一般行政 General administration	4 016	1 148	2 868	2 452	698	1 754
關稅會計 Customs Accounting	986	187	799	636	102	534
關稅統計 Customs Statistics	372	134	238	243	81	162
化學工程 Chemical engineering	844	475	369	595	319	276
紡織工程 Textile engineering	274	117	157	192	76	116
機械工程 Mechanical engineering	809	746	63	537	487	50
電機工程 Electro-mechanical engineering	1 066	996	70	666	616	50
資訊處理 Information processing	717	512	205	485	339	146
五等 Grade 5	83	62	21	64	49	15
船舶駕駛 Ship handling	83	62	21	64	49	15

Table 26 Civil Service Special Examinations - Registrations & Qualification Rates,
by Category, 2011

(IX)Examinations for Customs Officers(Cont.)

Unit : Person

錄取或及格人數 Number of Qualifying Examinees			到考率% Actual Examination Rate			錄取或及格率% Qualification Rate		
計	男	女	計	男	女	計	男	女
Total	Male	Female	Total	Male	Female	Total	Male	Female
10	3	7	78.00	77.42	78.95	12.82	6.25	23.33
17	16	1	67.54	67.20	72.22	9.39	9.52	7.69
24	23	1	61.90	61.95	60.87	7.82	7.85	7.14
5	3	2	65.65	64.66	68.75	1.45	1.16	2.27
13	8	5	63.45	57.89	69.83	8.23	10.39	6.17
12	4	8	68.02	62.03	73.12	10.26	8.16	11.76
165	99	66	63.91	62.99	64.75	2.84	3.64	2.14
36	8	28	61.06	60.80	61.16	1.47	1.15	1.60
13	3	10	64.50	54.55	66.83	2.04	2.94	1.87
2	-	2	65.32	60.45	68.07	0.82	-	1.23
31	16	15	70.50	67.16	74.80	5.21	5.02	5.43
12	5	7	70.07	64.96	73.89	6.25	6.58	6.03
33	32	1	66.38	65.28	79.37	6.15	6.57	2.00
33	32	1	62.48	61.85	71.43	4.95	5.19	2.00
5	3	2	67.64	66.21	71.22	1.03	0.88	1.37
3	2	1	77.11	79.03	71.43	4.69	4.08	6.67
3	2	1	77.11	79.03	71.43	4.69	4.08	6.67

表26 100年公務人員特種考試報考人數暨錄取或及格率按類科分

(十)稅務人員考試

單位：人

類科別 Discipline	報考人數 Number of Candidates Registering			到考人數 Number of Actual Examinees		
	計	男	女	計	男	女
	Total	Male	Female	Total	Male	Female
總計 Grand Total	6 282	1 480	4 802	4 311	928	3 383
三等 Grade 3	3 763	1 039	2 724	2 652	663	1 989
財稅法務 Taxation: legal affairs	311	202	109	138	91	47
財稅行政 Tax administration	3 452	837	2 615	2 514	572	1 942
四等 Grade 4	2 519	441	2 078	1 659	265	1 394
財稅行政 Tax administration	2 519	441	2 078	1 659	265	1 394

(十一)交通事業鐵路人員考試

單位：人

類科別 Discipline	報考人數 Number of Candidates Registering			到考人數 Number of Actual Examinees		
	計	男	女	計	男	女
	Total	Male	Female	Total	Male	Female
總計 Grand Total	52 205	32 722	19 483	35 831	22 507	13 324
高員三級 Senior level 3	3 663	2 473	1 190	2 017	1 365	652
事務管理 Affairs management	75	18	57	36	10	26
人事行政 Personnel administration	444	131	313	226	62	164
地政 Land registration	94	59	35	52	35	17

Table 26 Civil Service Special Examinations - Registrations & Qualification Rates,
by Category, 2011

(X)Examinations for Taxation Personnel

Unit : Person

錄取或及格人數 Number of Qualifying Examinees			到考率% Actual Examination Rate			錄取或及格率% Qualification Rate		
計 Total	男 Male	女 Female	計 Total	男 Male	女 Female	計 Total	男 Male	女 Female
171	38	133	68.62	62.70	70.45	3.97	4.09	3.93
123	32	91	70.48	63.81	73.02	4.64	4.83	4.58
10	7	3	44.37	45.05	43.12	7.25	7.69	6.38
113	25	88	72.83	68.34	74.26	4.49	4.37	4.53
48	6	42	65.86	60.09	67.08	2.89	2.26	3.01
48	6	42	65.86	60.09	67.08	2.89	2.26	3.01

(XI)Examinations for Transportation Enterprise Railways Personnel

Unit : Person

錄取或及格人數 Number of Qualifying Examinees			到考率% Actual Examination Rate			錄取或及格率% Qualification Rate		
計 Total	男 Male	女 Female	計 Total	男 Male	女 Female	計 Total	男 Male	女 Female
969	828	141	68.64	68.78	68.39	2.70	3.68	1.06
86	61	25	55.06	55.20	54.79	4.26	4.47	3.83
4	1	3	48.00	55.56	45.61	11.11	10.00	11.54
1	-	1	50.90	47.33	52.40	0.44	-	0.61
3	1	2	55.32	59.32	48.57	5.77	2.86	11.76

表26 100年公務人員特種考試報考人數暨錄取或及格率按類科分

(十一)交通事業鐵路人員考試(續1)

單位：人

類科別 Discipline	報考人數 Number of Candidates Registering			到考人數 Number of Actual Examinees		
	計	男	女	計	男	女
	Total	Male	Female	Total	Male	Female
會計 Accounting	102	29	73	32	9	23
材料管理 Materials management	30	21	9	13	12	1
運輸營業 Transportation operation	468	319	149	247	156	91
法律政風 Civil service legal ethics	329	178	151	145	77	68
財經政風 Civil service financial ethics	197	89	108	102	38	64
土木工程 Civil engineering	614	531	83	395	340	55
建築工程 Architectural engineering	186	148	38	121	92	29
機械工程 Mechanical engineering	196	185	11	110	102	8
電子工程 Electronic engineering	141	130	11	78	67	11
資訊處理 Information processing	566	422	144	346	255	91
電力工程 Electrical engineering	221	213	8	114	110	4
員級 Officer	4 621	3 055	1 566	2 545	1 701	844
事務管理 Affairs management	105	51	54	55	29	26
人事行政 Personnel administration	463	149	314	190	61	129
地政 Land registration	170	72	98	87	39	48
材料管理 Materials management	162	90	72	69	41	28
運輸營業 Transportation operation	1 088	688	400	577	358	219
法律政風 Civil service legal ethics	405	192	213	228	95	133

Table 26 Civil Service Special Examinations - Registrations & Qualification Rates,
by Category, 2011

(XI) Examinations for Transportation Enterprise Railways Personnel(Cont.1)

Unit : Person

錄取或及格人數 Number of Qualifying Examinees			到考率% Actual Examination Rate			錄取或及格率% Qualification Rate		
計	男	女	計	男	女	計	男	女
Total	Male	Female	Total	Male	Female	Total	Male	Female
4	2	2	31.37	31.03	31.51	12.50	22.22	8.70
1	1	-	43.33	57.14	11.11	7.69	8.33	-
18	16	2	52.78	48.90	61.07	7.29	10.26	2.20
5	5	-	44.07	43.26	45.03	3.45	6.49	-
8	1	7	51.78	42.70	59.26	7.84	2.63	10.94
24	20	4	64.33	64.03	66.27	6.08	5.88	7.27
6	4	2	65.05	62.16	76.32	4.96	4.35	6.90
2	2	-	56.12	55.14	72.73	1.82	1.96	-
4	4	-	55.32	51.54	100.00	5.13	5.97	-
4	2	2	61.13	60.43	63.19	1.16	0.78	2.20
2	2	-	51.58	51.64	50.00	1.75	1.82	-
93	67	26	55.07	55.68	53.90	3.65	3.94	3.08
4	3	1	52.38	56.86	48.15	7.27	10.34	3.85
2	-	2	41.04	40.94	41.08	1.05	-	1.55
1	1	-	51.18	54.17	48.98	1.15	2.56	-
6	2	4	42.59	45.56	38.89	8.70	4.88	14.29
28	17	11	53.03	52.03	54.75	4.85	4.75	5.02
2	-	2	56.30	49.48	62.44	0.88	-	1.50

表26 100年公務人員特種考試報考人數暨錄取或及格率按類科分

(十一)交通事業鐵路人員考試(續2完)

單位：人

類科別 Discipline	報考人數 Number of Candidates Registering			到考人數 Number of Actual Examinees		
	計	男	女	計	男	女
	Total	Male	Female	Total	Male	Female
財經政風 Civil service financial ethics	140	61	79	50	18	32
土木工程 Civil engineering	733	584	149	519	407	112
建築工程 Architectural engineering	79	44	35	48	24	24
電子工程 Electronic engineering	261	242	19	155	140	15
資訊處理 Information processing	521	412	109	294	231	63
電力工程 Electrical engineering	494	470	24	273	258	15
佐級 Assistant	43 921	27 194	16 727	31 269	19 441	11 828
事務管理 Affairs management	7 194	2 214	4 980	5 076	1 533	3 543
材料管理 Materials management	260	179	81	187	123	64
運輸營業 Transportation operation	19 534	8 893	10 641	13 644	6 180	7 464
車輛調度 Vehicle scheduling	3 243	2 803	440	2 298	1 984	314
土木工程 Civil engineering	924	741	183	706	564	142
機械工程 Mechanical engineering	4 854	4 699	155	3 618	3 499	119
電子工程 Electronic engineering	2 464	2 322	142	1 773	1 665	108
電力工程 Electrical engineering	2 456	2 404	52	1 723	1 691	32
機檢工程 Mechanical inspection engineering	1 279	1 252	27	935	912	23
養路工程 Roadway maintenance engineering	1 713	1 687	26	1 309	1 290	19

Table 26 Civil Service Special Examinations - Registrations & Qualification Rates,
by Category, 2011

(XI) Examinations for Transportation Enterprise Railways Personnel (Cont. 2 End)

Unit : Person

錄取或及格人數 Number of Qualifying Examinees			到考率% Actual Examination Rate			錄取或及格率% Qualification Rate		
計	男	女	計	男	女	計	男	女
Total	Male	Female	Total	Male	Female	Total	Male	Female
3	2	1	35.71	29.51	40.51	6.00	11.11	3.13
25	21	4	70.80	69.69	75.17	4.82	5.16	3.57
3	3	-	60.76	54.55	68.57	6.25	12.50	-
4	4	-	59.39	57.85	78.95	2.58	2.86	-
2	2	-	56.43	56.07	57.80	0.68	0.87	-
13	12	1	55.26	54.89	62.50	4.76	4.65	6.67
790	700	90	71.19	71.49	70.71	2.53	3.60	0.76
29	13	16	70.56	69.24	71.14	0.57	0.85	0.45
2	1	1	71.92	68.72	79.01	1.07	0.81	1.56
61	23	38	69.85	69.49	70.14	0.45	0.37	0.51
116	97	19	70.86	70.78	71.36	5.05	4.89	6.05
18	15	3	76.41	76.11	77.60	2.55	2.66	2.11
205	200	5	74.54	74.46	76.77	5.67	5.72	4.20
71	69	2	71.96	71.71	76.06	4.00	4.14	1.85
105	102	3	70.15	70.34	61.54	6.09	6.03	9.38
127	124	3	73.10	72.84	85.19	13.58	13.60	13.04
56	56	-	76.42	76.47	73.08	4.28	4.34	-

表26 100年公務人員特種考試報考人數暨錄取或及格率按類科分

(十二)民航人員考試

單位：人

類科別 Discipline	報考人數 Number of Candidates Registering			到考人數 Number of Actual Examinees		
	計	男	女	計	男	女
	Total	Male	Female	Total	Male	Female
總計 Grand Total	598	352	246	332	196	136
三等 Grade 3	598	352	246	332	196	136
航務管理 Aviation management	191	122	69	86	56	30
飛航管制 Air traffic control	298	168	130	194	112	82
飛航諮詢 Flight information services	85	46	39	43	21	22
航空通信 Aeronautical telecommunications	24	16	8	9	7	2

(十三)退除役軍人轉任公務人員考試

單位：人

類科別 Discipline	報考人數 Number of Candidates Registering			到考人數 Number of Actual Examinees		
	計	男	女	計	男	女
	Total	Male	Female	Total	Male	Female
總計 Grand Total	1 009	938	71	628	579	49
三等 Grade 3	630	584	46	384	352	32
會計 Accounting	19	18	1	14	13	1
一般行政 General administration	127	118	9	77	72	5
社會行政 Social administration	396	363	33	239	216	23
人事行政 Personnel administration	31	29	2	21	19	2
法律政風 Civil service legal ethics	57	56	1	33	32	1
四等 Grade 4	379	354	25	244	227	17
一般行政 General administration	379	354	25	244	227	17

Table 26 Civil Service Special Examinations - Registrations & Qualification Rates,
by Category, 2011

(XII) Examinations for Civil Aviation Personnel

Unit : Person

錄取或及格人數 Number of Qualifying Examinees			到考率% Actual Examination Rate			錄取或及格率% Qualification Rate		
計 Total	男 Male	女 Female	計 Total	男 Male	女 Female	計 Total	男 Male	女 Female
42	29	13	55.52	55.68	55.28	12.65	14.80	9.56
42	29	13	55.52	55.68	55.28	12.65	14.80	9.56
8	5	3	45.03	45.90	43.48	9.30	8.93	10.00
24	19	5	65.10	66.67	63.08	12.37	16.96	6.10
7	3	4	50.59	45.65	56.41	16.28	14.29	18.18
3	2	1	37.50	43.75	25.00	33.33	28.57	50.00

(XIII) Examinations for Military Veterans Transferring to the Civil Service

Unit : Person

錄取或及格人數 Number of Qualifying Examinees			到考率% Actual Examination Rate			錄取或及格率% Qualification Rate		
計 Total	男 Male	女 Female	計 Total	男 Male	女 Female	計 Total	男 Male	女 Female
72	62	10	62.24	61.73	69.01	11.46	10.71	20.41
61	53	8	60.95	60.27	69.57	15.89	15.06	25.00
2	1	1	73.68	72.22	100.00	14.29	7.69	100.00
12	11	1	60.63	61.02	55.56	15.58	15.28	20.00
42	37	5	60.35	59.50	69.70	17.57	17.13	21.74
3	2	1	67.74	65.52	100.00	14.29	10.53	50.00
2	2	-	57.89	57.14	100.00	6.06	6.25	-
11	9	2	64.38	64.12	68.00	4.51	3.96	11.76
11	9	2	64.38	64.12	68.00	4.51	3.96	11.76

表26 100年公務人員特種考試報考人數暨錄取或及格率按類科分

(十四)法務部調查局調查人員考試

單位：人

類科別 Discipline	報考人數 Number of Candidates Registering			到考人數 Number of Actual Examinees		
	計	男	女	計	男	女
	Total	Male	Female	Total	Male	Female
總計 Grand Total	4 321	2 288	2 033	2 659	1 396	1 263
三等 Grade 3	4 321	2 288	2 033	2 659	1 396	1 263
調查工作組 Investigative task force	1 152	557	595	778	373	405
調查工作組〔日文〕 Investigative task force (Japanese)	47	16	31	34	10	24
調查工作組〔韓文〕 Investigative task force (Korean)	9	1	8	5	1	4
法律實務組 Legal affairs division	1 400	620	780	836	366	470
化學鑑識組 Chemical forensic division	163	78	85	83	46	37
醫學鑑識組 Medical forensic division	174	66	108	108	43	65
電子科學組 Electronic science division	313	282	31	181	165	16
資訊科學組 Information science division	409	312	97	256	193	63
財經實務組 Financial affairs division	457	196	261	259	105	154
營繕工程組 Engineering group	197	160	37	119	94	25

Table 26 Civil Service Special Examinations - Registrations & Qualification Rates,
by Category, 2011

(XIV)Examinations for Investigative Agents of the Investigation Bureau, Ministry of Justice

Unit : Person

錄取或及格人數 Number of Qualifying Examinees			到考率% Actual Examination Rate			錄取或及格率% Qualification Rate		
計	男	女	計	男	女	計	男	女
Total	Male	Female	Total	Male	Female	Total	Male	Female
89	74	15	61.54	61.01	62.12	3.35	5.30	1.19
89	74	15	61.54	61.01	62.12	3.35	5.30	1.19
15	9	6	67.53	66.97	68.07	1.93	2.41	1.48
1	-	1	72.34	62.50	77.42	2.94	-	4.17
-	-	-	55.56	100.00	50.00	-	-	-
7	3	4	59.71	59.03	60.26	0.84	0.82	0.85
1	1	-	50.92	58.97	43.53	1.20	2.17	-
1	1	-	62.07	65.15	60.19	0.93	2.33	-
22	22	-	57.83	58.51	51.61	12.15	13.33	-
22	21	1	62.59	61.86	64.95	8.59	10.88	1.59
6	3	3	56.67	53.57	59.00	2.32	2.86	1.95
14	14	-	60.41	58.75	67.57	11.76	14.89	-

表26 100年公務人員特種考試報考人數暨錄取或及格率按類科分

(十五)國家安全局國家安全情報人員考試

單位：人

類科別 Discipline	報考人數 Number of Candidates Registering			到考人數 Number of Actual Examinees		
	計	男	女	計	男	女
	Total	Male	Female	Total	Male	Female
總計 Grand Total	3 745	1 856	1 889	2 582	1 231	1 351
三等 Grade 3	682	441	241	371	229	142
政經組 Political economy division	118	63	55	55	29	26
社會組 Social affairs division	142	90	52	76	44	32
國際組 International division	125	62	63	77	37	40
資訊組 Information division	133	103	30	72	54	18
電子組 Electronics division	41	38	3	16	15	1
數理組 Mathematics division	123	85	38	75	50	25
五等 Grade 5	3 063	1 415	1 648	2 211	1 002	1 209
社會組 Social affairs division	361	178	183	254	126	128
資訊組 Information division	487	316	171	360	226	134
電子組 Electronics division	316	279	37	213	182	31
行政組 Administration division	1 899	642	1 257	1 384	468	916

(十六)軍法官考試

單位：人

類科別 Discipline	報考人數 Number of Candidates Registering			到考人數 Number of Actual Examinees		
	計	男	女	計	男	女
	Total	Male	Female	Total	Male	Female
軍法官 Military Judges	109	96	13	71	60	11

Table 26 Civil Service Special Examinations - Registrations & Qualification Rates,
by Category, 2011

(XV)Examinations for National Security Agents and Intelligence Agents of National Security
Bureau

Unit : Person

錄取或及格人數 Number of Qualifying Examinees			到考率% Actual Examination Rate			錄取或及格率% Qualification Rate		
計 Total	男 Male	女 Female	計 Total	男 Male	女 Female	計 Total	男 Male	女 Female
44	29	15	68.95	66.33	71.52	1.70	2.36	1.11
19	11	8	54.40	51.93	58.92	5.12	4.80	5.63
1	1	-	46.61	46.03	47.27	1.82	3.45	-
3	2	1	53.52	48.89	61.54	3.95	4.55	3.13
5	2	3	61.60	59.68	63.49	6.49	5.41	7.50
5	1	4	54.14	52.43	60.00	6.94	1.85	22.22
2	2	-	39.02	39.47	33.33	12.50	13.33	-
3	3	-	60.98	58.82	65.79	4.00	6.00	-
25	18	7	72.18	70.81	73.36	1.13	1.80	0.58
5	4	1	70.36	70.79	69.95	1.97	3.17	0.78
8	7	1	73.92	71.52	78.36	2.22	3.10	0.75
4	4	-	67.41	65.23	83.78	1.88	2.20	-
8	3	5	72.88	72.90	72.87	0.58	0.64	0.55

(XVI)Examinations for Military Judges

Unit : Person

錄取或及格人數 Number of Qualifying Examinees			到考率% Actual Examination Rate			錄取或及格率% Qualification Rate		
計 Total	男 Male	女 Female	計 Total	男 Male	女 Female	計 Total	男 Male	女 Female
9	8	1	65.14	62.50	84.62	12.68	13.33	9.09

表26 100年公務人員特種考試報考人數暨錄取或及格率按類科分

(十七)原住民族考試

單位：人

類科別 Discipline				報考人數 Number of Candidates Registering			到考人數 Number of Actual Examinees		
				計 Total	男 Male	女 Female	計 Total	男 Male	女 Female
總	計	Grand	Total	5 190	1 914	3 276	3 182	1 194	1 988
三等			Grade 3	878	348	530	442	193	249
	社會工作		Social work	26	5	21	8	3	5
	林業技術		Forestry technology	25	14	11	19	10	9
	經建行政		Economic planning & administration	29	16	13	14	10	4
	會計		Accounting	11	1	10	6	1	5
	原住民族行政		Indigenous Peoples administration	139	57	82	72	33	39
	一般行政		General administration	223	98	125	111	58	53
	一般民政		General civil administration	46	21	25	25	11	14
	社會行政		Social administration	107	22	85	50	8	42
	文化行政		Cultural administration	67	14	53	33	6	27
	教育行政		Education administration	87	30	57	45	16	29
	財稅行政		Tax administration	34	9	25	13	4	9
	農業行政		Agricultural administration	10	7	3	8	5	3
	土木工程		Civil engineering	56	45	11	28	22	6
	公職獸醫師		Public sector veterinarian	3	1	2	2	1	1
	農業技術		Agricultural technology	15	8	7	8	5	3
四等			Grade 4	2 104	835	1 269	1 235	487	748
	測量製圖		Survey drafting	5	4	1	5	4	1

Table 26 Civil Service Special Examinations - Registrations & Qualification Rates,
by Category, 2011

(XVII) Examinations for Indigenous Peoples

Unit : Person

錄取或及格人數 Number of Qualifying Examinees			到考率% Actual Examination Rate			錄取或及格率% Qualification Rate		
計	男	女	計	男	女	計	男	女
Total	Male	Female	Total	Male	Female	Total	Male	Female
139	69	70	61.31	62.38	60.68	4.37	5.78	3.52
48	21	27	50.34	55.46	46.98	10.86	10.88	10.84
1	-	1	30.77	60.00	23.81	12.50	-	20.00
3	1	2	76.00	71.43	81.82	15.79	10.00	22.22
3	2	1	48.28	62.50	30.77	21.43	20.00	25.00
1	1	-	54.55	100.00	50.00	16.67	100.00	-
7	3	4	51.80	57.89	47.56	9.72	9.09	10.26
6	2	4	49.78	59.18	42.40	5.41	3.45	7.55
4	2	2	54.35	52.38	56.00	16.00	18.18	14.29
5	1	4	46.73	36.36	49.41	10.00	12.50	9.52
2	1	1	49.25	42.86	50.94	6.06	16.67	3.70
2	-	2	51.72	53.33	50.88	4.44	-	6.90
3	-	3	38.24	44.44	36.00	23.08	-	33.33
2	2	-	80.00	71.43	100.00	25.00	40.00	-
4	3	1	50.00	48.89	54.55	14.29	13.64	16.67
1	-	1	66.67	100.00	50.00	50.00	-	100.00
4	3	1	53.33	62.50	42.86	50.00	60.00	33.33
60	27	33	58.70	58.32	58.94	4.86	5.54	4.41
-	-	-	100.00	100.00	100.00	-	-	-

表26 100年公務人員特種考試報考人數暨錄取或及格率按類科分

(十七)原住民族考試(續1)

單位：人

類科別 Discipline	報考人數 Number of Candidates Registering			到考人數 Number of Actual Examinees		
	計	男	女	計	男	女
	Total	Male	Female	Total	Male	Female
監所管理員 Correctional facility custodial personnel	81	65	16	36	28	8
林業技術 Forestry technology	16	7	9	8	2	6
法警 Judicial police	153	102	51	95	60	35
經建行政 Economic planning & administration	42	19	23	23	12	11
原住民族行政 Indigenous Peoples administration	247	77	170	133	38	95
一般行政 General administration	430	146	284	280	97	183
一般民政 General civil administration	484	171	313	306	118	188
社會行政 Social administration	201	46	155	98	18	80
地政 Land registration	64	25	39	43	15	28
財稅行政 Tax administration	47	8	39	25	5	20
衛生行政 Health administration	99	18	81	51	9	42
土木工程 Civil engineering	102	80	22	62	47	15
機械工程 Mechanical engineering	36	32	4	19	15	4
電子工程 Electronic engineering	17	16	1	6	6	-
家政 Home economics	52	4	48	25	3	22
農業技術 Agricultural technology	28	15	13	20	10	10

Table 26 Civil Service Special Examinations - Registrations & Qualification Rates,
by Category, 2011

(XVII)Examinations for Indigenous Peoples(Cont.1)

Unit : Person

錄取或及格人數 Number of Qualifying Examinees			到考率% Actual Examination Rate			錄取或及格率% Qualification Rate		
計	男	女	計	男	女	計	男	女
Total	Male	Female	Total	Male	Female	Total	Male	Female
1	-	1	44.44	43.08	50.00	2.78	-	12.50
-	-	-	50.00	28.57	66.67	-	-	-
7	5	2	62.09	58.82	68.63	7.37	8.33	5.71
1	-	1	54.76	63.16	47.83	4.35	-	9.09
6	3	3	53.85	49.35	55.88	4.51	7.89	3.16
6	2	4	65.12	66.44	64.44	2.14	2.06	2.19
14	5	9	63.22	69.01	60.06	4.58	4.24	4.79
5	-	5	48.76	39.13	51.61	5.10	-	6.25
1	1	-	67.19	60.00	71.79	2.33	6.67	-
3	1	2	53.19	62.50	51.28	12.00	20.00	10.00
2	-	2	51.52	50.00	51.85	3.92	-	4.76
7	5	2	60.78	58.75	68.18	11.29	10.64	13.33
2	2	-	52.78	46.88	100.00	10.53	13.33	-
2	2	-	35.29	37.50	-	33.33	33.33	-
1	-	1	48.08	75.00	45.83	4.00	-	4.55
2	1	1	71.43	66.67	76.92	10.00	10.00	10.00

表26 100年公務人員特種考試報考人數暨錄取或及格率按類科分

(十七)原住民族考試(續2完)

單位：人

類科別 Discipline	報考人數 Number of Candidates Registering			到考人數 Number of Actual Examinees		
	計	男	女	計	男	女
	Total	Male	Female	Total	Male	Female
五等 Grade 5	2 208	731	1 477	1 505	514	991
會計 Accounting	58	12	46	36	9	27
原住民族行政 Indigenous Peoples administration	381	124	257	259	87	172
錄事 Clerk assistant	184	63	121	113	38	75
一般行政 General administration	1 328	375	953	932	273	659
一般民政 General civil administration	138	52	86	83	34	49
電子工程 Electronic engineering	119	105	14	82	73	9

(十八)社會福利工作人員考試

單位：人

類科別 Discipline	報考人數 Number of Candidates Registering			到考人數 Number of Actual Examinees		
	計	男	女	計	男	女
	Total	Male	Female	Total	Male	Female
總 計 Grand Total	9 200	969	8 231	5 329	487	4 842
三等 Grade 3	2 366	495	1 871	1 353	273	1 080
社會行政 Social administration	2 366	495	1 871	1 353	273	1 080
四等 Grade 4	6 834	474	6 360	3 976	214	3 762
保育人員 Conservation personnel	6 834	474	6 360	3 976	214	3 762

Table 26 Civil Service Special Examinations - Registrations & Qualification Rates,
by Category, 2011

(XVII)Examinations for Indigenous Peoples(Cont.2 End)

Unit : Person

錄取或及格人數 Number of Qualifying Examinees			到考率% Actual Examination Rate			錄取或及格率% Qualification Rate		
計	男	女	計	男	女	計	男	女
Total	Male	Female	Total	Male	Female	Total	Male	Female
31	21	10	68.16	70.31	67.10	2.06	4.09	1.01
1	1	-	62.07	75.00	58.70	2.78	11.11	-
3	2	1	67.98	70.16	66.93	1.16	2.30	0.58
4	2	2	61.41	60.32	61.98	3.54	5.26	2.67
12	6	6	70.18	72.80	69.15	1.29	2.20	0.91
1	-	1	60.14	65.38	56.98	1.20	-	2.04
10	10	-	68.91	69.52	64.29	12.20	13.70	-

(XVIII)Examinations for Social Welfare Workers

Unit : Person

錄取或及格人數 Number of Qualifying Examinees			到考率% Actual Examination Rate			錄取或及格率% Qualification Rate		
計	男	女	計	男	女	計	男	女
Total	Male	Female	Total	Male	Female	Total	Male	Female
92	9	83	57.92	50.26	58.83	1.73	1.85	1.71
34	7	27	57.19	55.15	57.72	2.51	2.56	2.50
34	7	27	57.19	55.15	57.72	2.51	2.56	2.50
58	2	56	58.18	45.15	59.15	1.46	0.93	1.49
58	2	56	58.18	45.15	59.15	1.46	0.93	1.49

表26 100年公務人員特種考試報考人數暨錄取或及格率按類科分

(十九)身心障礙人員考試

單位：人

類科別 Discipline	報考人數 Number of Candidates Registering			到考人數 Number of Actual Examinees		
	計	男	女	計	男	女
	Total	Male	Female	Total	Male	Female
總計 Grand Total	6 696	3 865	2 831	5 297	3 062	2 235
三等 Grade 3	613	357	256	396	226	170
一般行政 General administration	268	165	103	168	99	69
一般民政 General civil administration	15	11	4	10	7	3
勞工行政 Labor administration	21	10	11	12	7	5
人事行政 Personnel administration	31	10	21	20	7	13
地政 Land registration	14	9	5	7	5	2
教育行政 Education administration	94	40	54	66	27	39
財稅行政 Tax administration	78	37	41	49	23	26
統計 Statistics	24	15	9	17	10	7
經建行政 Economic planning & administration	7	5	2	5	3	2
水利工程 Hydraulic Engineering	2	2	-	1	1	-
機械工程 Mechanical engineering	9	8	1	7	6	1
電力工程 Electrical engineering	12	12	-	7	7	-
電子工程 Electronic engineering	21	20	1	15	15	-
生物技術 Bio-technology	17	13	4	12	9	3
四等 Grade 4	1 385	908	477	977	652	325
一般行政 General administration	619	357	262	454	266	188
戶政 Household administration	48	28	20	35	18	17

Table 26 Civil Service Special Examinations - Registrations & Qualification Rates,
by Category, 2011

(XIX) Examinations for the Disabled

Unit : Person

錄取或及格人數 Number of Qualifying Examinees			到考率% Actual Examination Rate			錄取或及格率% Qualification Rate		
計 Total	男 Male	女 Female	計 Total	男 Male	女 Female	計 Total	男 Male	女 Female
311	195	116	79.11	79.22	78.95	5.87	6.37	5.19
59	33	26	64.60	63.31	66.41	14.90	14.60	15.29
20	11	9	62.69	60.00	66.99	11.90	11.11	13.04
1	1	-	66.67	63.64	75.00	10.00	14.29	-
2	-	2	57.14	70.00	45.45	16.67	-	40.00
1	-	1	64.52	70.00	61.90	5.00	-	7.69
1	1	-	50.00	55.56	40.00	14.29	20.00	-
11	3	8	70.21	67.50	72.22	16.67	11.11	20.51
11	6	5	62.82	62.16	63.41	22.45	26.09	19.23
3	3	-	70.83	66.67	77.78	17.65	30.00	-
4	3	1	71.43	60.00	100.00	80.00	100.00	50.00
1	1	-	50.00	50.00	-	100.00	100.00	-
1	1	-	77.78	75.00	100.00	14.29	16.67	-
1	1	-	58.33	58.33	-	14.29	14.29	-
1	1	-	71.43	75.00	-	6.67	6.67	-
1	1	-	70.59	69.23	75.00	8.33	11.11	-
106	73	33	70.54	71.81	68.13	10.85	11.20	10.15
41	25	16	73.34	74.51	71.76	9.03	9.40	8.51
4	2	2	72.92	64.29	85.00	11.43	11.11	11.76

表26 100年公務人員特種考試報考人數暨錄取或及格率按類科分

(十九)身心障礙人員考試(續1)

單位：人

類科別 Discipline	報考人數 Number of Candidates Registering			到考人數 Number of Actual Examinees		
	計	男	女	計	男	女
	Total	Male	Female	Total	Male	Female
人事行政 Personnel administration	40	16	24	31	13	18
地政 Land registration	39	31	8	26	21	5
教育行政 Education administration	62	29	33	45	23	22
財稅行政 Tax administration	58	28	30	38	20	18
法院書記官 Court clerk	148	99	49	91	67	24
執達員 Court bailiffs	11	9	2	5	3	2
經建行政 Economic planning & administration	28	22	6	18	15	3
環保行政 Environmental administration	10	6	4	6	4	2
土木工程 Civil engineering	36	28	8	22	16	6
化學工程 Chemical engineering	14	12	2	11	9	2
建築工程 Architectural engineering	10	7	3	6	4	2
機械工程 Mechanical engineering	33	32	1	22	22	-
電力工程 Electrical engineering	16	16	-	11	11	-
電子工程 Electronic engineering	58	57	1	44	43	1
資訊處理 Information processing	112	101	11	80	72	8
衛生技術 Health technology	20	12	8	14	9	5
環保技術 Environmental technology	8	8	-	7	7	-
測量製圖 Survey drafting	3	3	-	3	3	-
植物病蟲害防治 Plant pest prevention	12	7	5	8	6	2

Table 26 Civil Service Special Examinations - Registrations & Qualification Rates,
by Category, 2011

(XIX)Examinations for the Disabled(Cont.1)

Unit : Person

錄取或及格人數 Number of Qualifying Examinees			到考率% Actual Examination Rate			錄取或及格率% Qualification Rate		
計 Total	男 Male	女 Female	計 Total	男 Male	女 Female	計 Total	男 Male	女 Female
2	1	1	77.50	81.25	75.00	6.45	7.69	5.56
4	3	1	66.67	67.74	62.50	15.38	14.29	20.00
8	4	4	72.58	79.31	66.67	17.78	17.39	18.18
7	3	4	65.52	71.43	60.00	18.42	15.00	22.22
14	14	-	61.49	67.68	48.98	15.38	20.90	-
-	-	-	45.45	33.33	100.00	-	-	-
2	2	-	64.29	68.18	50.00	11.11	13.33	-
1	1	-	60.00	66.67	50.00	16.67	25.00	-
3	2	1	61.11	57.14	75.00	13.64	12.50	16.67
1	1	-	78.57	75.00	100.00	9.09	11.11	-
2	1	1	60.00	57.14	66.67	33.33	25.00	50.00
4	4	-	66.67	68.75	-	18.18	18.18	-
1	1	-	68.75	68.75	-	9.09	9.09	-
4	4	-	75.86	75.44	100.00	9.09	9.30	-
3	1	2	71.43	71.29	72.73	3.75	1.39	25.00
2	2	-	70.00	75.00	62.50	14.29	22.22	-
1	1	-	87.50	87.50	-	14.29	14.29	-
1	1	-	100.00	100.00	-	33.33	33.33	-
1	-	1	66.67	85.71	40.00	12.50	-	50.00

表26 100年公務人員特種考試報考人數暨錄取或及格率按類科分

(十九)身心障礙人員考試(續2完)

單位：人

類科別 Discipline	報考人數 Number of Candidates Registering			到考人數 Number of Actual Examinees		
	計	男	女	計	男	女
	Total	Male	Female	Total	Male	Female
五等 Grade 5	4 698	2 600	2 098	3 924	2 184	1 740
一般行政 General administration	2 937	1 604	1 333	2 490	1 365	1 125
一般民政 General civil administration	33	19	14	25	14	11
人事行政 Personnel administration	171	81	90	141	71	70
地政 Land registration	178	112	66	148	90	58
教育行政 Education administration	131	60	71	112	53	59
圖書資訊管理 Library and information management	115	53	62	90	40	50
財稅行政 Tax administration	148	74	74	115	60	55
錄事 Clerk assistant	680	420	260	546	346	200
庭務員 Court attendant	44	32	12	34	23	11
電腦打字 Computer data entry	261	145	116	223	122	101

(二十)海岸巡防人員考試

單位：人

類科別 Discipline	報考人數 Number of Candidates Registering			到考人數 Number of Actual Examinees		
	計	男	女	計	男	女
	Total	Male	Female	Total	Male	Female
總 計 Grand Total	583	459	124	373	291	82
三等 Grade 3	583	459	124	373	291	82
海巡行政 Coast guard administration	583	459	124	373	291	82

Table 26 Civil Service Special Examinations - Registrations & Qualification Rates,
by Category, 2011

(XIX)Examinations for the Disabled(Cont.2 End)

Unit : Person

錄取或及格人數 Number of Qualifying Examinees			到考率% Actual Examination Rate			錄取或及格率% Qualification Rate		
計 Total	男 Male	女 Female	計 Total	男 Male	女 Female	計 Total	男 Male	女 Female
146	89	57	83.52	84.00	82.94	3.72	4.08	3.28
63	35	28	84.78	85.10	84.40	2.53	2.56	2.49
2	1	1	75.76	73.68	78.57	8.00	7.14	9.09
4	3	1	82.46	87.65	77.78	2.84	4.23	1.43
8	6	2	83.15	80.36	87.88	5.41	6.67	3.45
4	3	1	85.50	88.33	83.10	3.57	5.66	1.69
3	1	2	78.26	75.47	80.65	3.33	2.50	4.00
7	5	2	77.70	81.08	74.32	6.09	8.33	3.64
43	27	16	80.29	82.38	76.92	7.88	7.80	8.00
7	5	2	77.27	71.88	91.67	20.59	21.74	18.18
5	3	2	85.44	84.14	87.07	2.24	2.46	1.98

(XX)Examinations for Coast Guard Personnel

Unit : Person

錄取或及格人數 Number of Qualifying Examinees			到考率% Actual Examination Rate			錄取或及格率% Qualification Rate		
計 Total	男 Male	女 Female	計 Total	男 Male	女 Female	計 Total	男 Male	女 Female
34	21	13	63.98	63.40	66.13	9.12	7.22	15.85
34	21	13	63.98	63.40	66.13	9.12	7.22	15.85
34	21	13	63.98	63.40	66.13	9.12	7.22	15.85

表27 100年公務人員特種考試錄取或及格人員年齡按類科分

(一)地方政府公務人員考試

單位：人

類 科 別 Discipline	總計 Grand Total	18-20歲 years		21-25歲 years		26-30歲 years	
		男 Male	女 Female	男 Male	女 Female	男 Male	女 Female
總 計 Grand Total	2 752	-	3	192	457	502	639
三等 Grade 3	1 438	-	-	90	192	313	329
一般行政 General administration	98	-	-	5	24	12	29
一般民政 General civil administration	24	-	-	1	4	3	8
戶政 Household administration	28	-	-	1	6	1	13
客家事務行政 Hakka affairs administration	2	-	-	-	-	1	-
社會行政 Social administration	24	-	-	-	7	2	9
勞工行政 Labor administration	15	-	-	2	5	2	4
人事行政 Personnel administration	88	-	-	1	16	11	35
法制 Law	11	-	-	4	2	3	1
地政 Land registration	129	-	-	11	19	23	26
文化行政 Cultural administration	11	-	-	1	2	1	5
教育行政 Education administration	33	-	-	2	3	3	21
體育行政 Physical education administration	4	-	-	1	-	2	1
圖書資訊管理 Library and information management	7	-	-	-	3	-	1
財稅行政 Tax administration	60	-	-	3	16	10	15
會計 Accounting	101	-	-	2	25	18	21
統計 Statistics	8	-	-	-	2	-	4
工業行政 Industrial administration	2	-	-	-	-	2	-
商業行政 Business administration	13	-	-	-	1	3	4

Table 27 Civil Service Special Examinations – Age of Qualifying Examinees, by
Category, 2011

(I) Examinations for Local Government Civil Servants

Unit : Person

31-35歲 years		36-40歲 years		41-45歲 years		46-50歲 years		51歲以上 years and over		平均年齡(歲) Average Age(Years)		
男 Male	女 Female	男 Male	女 Female	男 Male	女 Female	男 Male	女 Female	男 Male	女 Female	計 Total	男 Male	女 Female
294	247	128	113	54	53	28	22	16	4	29.83	31.01	28.89
189	124	86	48	26	16	13	4	8	-	29.87	31.11	28.61
9	11	3	4	-	1	-	-	-	-	28.72	30.31	28.06
1	2	3	1	-	-	-	1	-	-	29.79	31.75	28.81
-	1	1	4	-	-	-	1	-	-	29.32	30.33	29.20
-	-	-	1	-	-	-	-	-	-	32.00	27.00	37.00
3	3	-	-	-	-	-	-	-	-	27.96	30.60	27.26
2	-	-	-	-	-	-	-	-	-	26.67	29.17	25.00
3	11	4	2	2	3	-	-	-	-	29.38	31.52	28.70
-	-	1	-	-	-	-	-	-	-	26.36	26.88	25.00
9	16	3	7	6	2	1	2	4	-	30.88	32.14	29.88
1	-	1	-	-	-	-	-	-	-	28.27	30.25	27.14
-	3	-	1	-	-	-	-	-	-	27.82	26.00	28.14
-	-	-	-	-	-	-	-	-	-	26.75	26.33	28.00
-	2	-	1	-	-	-	-	-	-	29.14	-	29.14
8	5	1	-	-	1	1	-	-	-	28.13	30.30	26.78
5	16	1	9	1	2	1	-	-	-	29.44	30.54	29.01
-	1	1	-	-	-	-	-	-	-	28.50	36.00	27.43
-	-	-	-	-	-	-	-	-	-	28.00	28.00	-
2	1	1	1	-	-	-	-	-	-	30.08	31.50	28.86

表27 100年公務人員特種考試錄取或及格人員年齡按類科分

(一)地方政府公務人員考試(續1)

單位：人

類 科 別 Discipline	總計 Grand Total	18-20歲 years		21-25歲 years		26-30歲 years	
		男	女	男	女	男	女
		Male	Female	Male	Female	Male	Female
農業行政 Agricultural administration	10	-	-	-	2	4	-
經建行政 Economic planning & administration	34	-	-	4	4	5	14
交通行政 Transportation administration	8	-	-	-	-	5	2
觀光行政 Tourism administration	8	-	-	-	-	2	1
環保行政 Environmental administration	9	-	-	-	-	2	3
法律政風 Civil service legal ethics	49	-	-	1	7	8	12
財經政風 Civil service financial ethics	21	-	-	-	4	4	5
新聞 News	8	-	-	-	-	1	3
公職社會工作師 Public sector registered social worker	70	-	-	2	8	5	26
土木工程 Civil engineering	225	-	-	19	5	90	11
化學工程 Chemical engineering	7	-	-	-	2	2	1
工業工程 Industrial engineering	6	-	-	-	-	3	1
園藝 Horticulture	1	-	-	-	-	-	1
農業技術 Agricultural technology	22	-	-	1	4	6	5
漁業技術 Fishery technology	1	-	-	-	-	1	-
公職獸醫師 Public sector veterinarian	9	-	-	2	4	-	3
畜牧技術 Animal husbandry technology	3	-	-	-	-	1	1
水土保持工程 Water & soil conservation engineering	5	-	-	-	-	3	1
水利工程 Hydraulic Engineering	15	-	-	1	1	6	1
建築工程 Architectural engineering	41	-	-	-	1	6	4

Table 27 Civil Service Special Examinations – Age of Qualifying Examinees, by
Category, 2011

(D)Examinations for Local Government Civil Servants(Cont.1)

Unit : Person

31-35歲 years		36-40歲 years		41-45歲 years		46-50歲 years		51歲以上 years and over		平均年齡(歲) Average Age(Years)		
男 Male	女 Female	男 Male	女 Female	男 Male	女 Female	男 Male	女 Female	男 Male	女 Female	計 Total	男 Male	女 Female
3	1	-	-	-	-	-	-	-	-	29.70	31.00	26.67
4	3	-	-	-	-	-	-	-	-	27.65	28.38	27.19
1	-	-	-	-	-	-	-	-	-	28.88	29.67	26.50
2	3	-	-	-	-	-	-	-	-	30.50	30.25	30.75
1	-	-	-	1	1	1	-	-	-	34.11	36.60	31.00
7	3	4	3	2	1	1	-	-	-	30.82	33.04	28.85
3	4	1	-	-	-	-	-	-	-	28.81	30.63	27.69
2	-	1	-	-	1	-	-	-	-	31.75	32.00	31.50
2	16	1	7	-	2	1	-	-	-	30.49	31.18	30.36
56	4	25	-	8	1	4	-	2	-	31.07	31.32	28.62
1	-	-	-	1	-	-	-	-	-	29.86	33.50	25.00
2	-	-	-	-	-	-	-	-	-	29.17	29.80	26.00
-	-	-	-	-	-	-	-	-	-	29.00	-	29.00
3	2	-	1	-	-	-	-	-	-	28.18	28.70	27.75
-	-	-	-	-	-	-	-	-	-	27.00	27.00	-
-	-	-	-	-	-	-	-	-	-	24.78	23.00	25.29
-	-	-	-	-	-	-	-	1	-	35.33	40.00	26.00
-	-	-	-	1	-	-	-	-	-	30.40	31.00	28.00
4	1	-	-	1	-	-	-	-	-	29.73	30.17	28.00
15	7	5	3	-	-	-	-	-	-	32.56	32.85	32.07

表27 100年公務人員特種考試錄取或及格人員年齡按類科分

(一)地方政府公務人員考試(續2)

單位：人

類 科 別 Discipline	總計 Grand Total	18-20歲 years		21-25歲 years		26-30歲 years	
		男 Male	女 Female	男 Male	女 Female	男 Male	女 Female
都市計畫技術 Urban planning technology	19	-	-	1	1	1	8
環境工程 Environmental engineering	3	-	-	1	-	2	-
公職建築師 Public architect	1	-	-	-	-	-	-
機械工程 Mechanical engineering	9	-	-	-	-	2	1
電力工程 Electrical engineering	17	-	-	4	-	7	-
電子工程 Electronic engineering	4	-	-	-	-	3	-
電信工程 Telecommunications engineering	3	-	-	1	-	1	1
資訊處理 Information processing	17	-	-	1	-	5	3
工業安全 Industrial safety	10	-	-	1	-	1	-
衛生技術 Health technology	6	-	-	-	1	1	3
環保技術 Environmental technology	22	-	-	2	1	6	6
環境檢驗 Environmental inspection	2	-	-	-	1	-	1
交通技術 Transportation technology	14	-	-	3	1	5	3
林業技術 Forestry technology	9	-	-	-	1	2	2
測量製圖 Survey drafting	85	-	-	12	9	26	5
公職語言治療師 Public sector speech therapist	-	-	-	-	-	-	-
景觀 Landscaping	6	-	-	-	-	-	3
食品衛生檢驗 Food hygiene inspection	1	-	-	-	-	-	1
四等 Grade 4	915	-	1	71	188	148	212
一般行政 General administration	59	-	-	6	14	9	16

Table 27 Civil Service Special Examinations – Age of Qualifying Examinees, by
Category, 2011

(D)Examinations for Local Government Civil Servants(Cont.2)

Unit : Person

31-35歲 years		36-40歲 years		41-45歲 years		46-50歲 years		51歲以上 years and over		平均年齡(歲) Average Age(Years)		
男 Male	女 Female	男 Male	女 Female	男 Male	女 Female	男 Male	女 Female	男 Male	女 Female	計 Total	男 Male	女 Female
4	1	3	-	-	-	-	-	-	-	30.68	33.00	28.60
-	-	-	-	-	-	-	-	-	-	27.33	27.33	-
-	-	1	-	-	-	-	-	-	-	38.00	38.00	-
4	-	2	-	-	-	-	-	-	-	31.78	32.38	27.00
4	-	1	-	-	1	-	-	-	-	30.18	29.44	42.00
-	-	1	-	-	-	-	-	-	-	30.25	30.25	-
-	-	-	-	-	-	-	-	-	-	26.33	26.00	27.00
2	1	4	1	-	-	-	-	-	-	31.53	31.75	31.00
2	-	3	-	1	-	1	-	1	-	37.20	37.20	-
-	1	-	-	-	-	-	-	-	-	27.50	27.00	27.60
5	-	2	-	-	-	-	-	-	-	29.59	30.47	27.71
-	-	-	-	-	-	-	-	-	-	24.50	-	24.50
1	-	-	1	-	-	-	-	-	-	27.50	26.44	29.40
3	1	-	-	-	-	-	-	-	-	29.78	31.80	27.25
15	4	10	1	1	-	2	-	-	-	30.00	30.91	26.84
-	-	-	-	-	-	-	-	-	-	-	-	-
-	-	2	-	1	-	-	-	-	-	33.17	38.33	28.00
-	-	-	-	-	-	-	-	-	-	27.00	-	27.00
75	88	32	41	19	16	9	8	5	2	29.46	30.76	28.62
5	6	1	1	-	-	-	1	-	-	27.83	28.33	27.55

表27 100年公務人員特種考試錄取或及格人員年齡按類科分

(一)地方政府公務人員考試(續3)

單位：人

類 科 別 Discipline	總計 Grand Total	18-20歲 years		21-25歲 years		26-30歲 years	
		男 Male	女 Female	男 Male	女 Female	男 Male	女 Female
一般民政 General civil administration	126	-	-	7	14	21	48
戶政 Household administration	77	-	1	6	18	7	18
客家事務行政 Hakka affairs administration	1	-	-	-	-	-	1
社會工作 Social work	4	-	-	-	1	-	1
社會行政 Social administration	34	-	-	3	8	2	14
人事行政 Personnel administration	53	-	-	4	13	4	20
地政 Land registration	37	-	-	3	8	2	6
文化行政 Cultural administration	13	-	-	-	3	-	6
教育行政 Education administration	15	-	-	-	5	1	4
新聞廣播 News broadcasting	4	-	-	1	2	-	1
圖書資訊管理 Library and information management	11	-	-	-	3	-	4
財稅行政 Tax administration	75	-	-	2	27	3	10
會計 Accounting	86	-	-	3	30	12	16
統計 Statistics	1	-	-	-	-	1	-
商業行政 Business administration	3	-	-	-	1	-	1
農業行政 Agricultural administration	5	-	-	-	-	1	2
經建行政 Economic planning & administration	10	-	-	1	3	3	2
交通行政 Transportation administration	12	-	-	1	2	3	4
觀光行政 Tourism administration	1	-	-	-	-	-	1
衛生行政 Health administration	5	-	-	-	-	1	3

Table 27 Civil Service Special Examinations – Age of Qualifying Examinees, by
Category, 2011

(D)Examinations for Local Government Civil Servants(Cont.3)

Unit : Person

31-35歲 years		36-40歲 years		41-45歲 years		46-50歲 years		51歲以上 years and over		平均年齡(歲) Average Age(Years)		
男 Male	女 Female	男 Male	女 Female	男 Male	女 Female	男 Male	女 Female	男 Male	女 Female	計 Total	男 Male	女 Female
8	14	3	5	2	1	1	-	1	1	29.44	30.42	28.94
3	12	-	7	-	3	1	-	-	1	29.36	28.29	29.67
-	-	-	-	-	-	-	-	-	-	28.00	-	28.00
-	-	1	-	1	-	-	-	-	-	33.25	40.50	26.00
1	2	-	3	-	-	1	-	-	-	28.12	29.43	27.78
2	7	-	3	-	-	-	-	-	-	27.74	27.30	27.84
-	2	-	8	2	2	-	2	2	-	33.43	36.33	32.50
1	2	-	-	-	-	-	1	-	-	29.31	34.00	28.92
1	1	1	1	1	-	-	-	-	-	29.27	34.50	27.36
-	-	-	-	-	-	-	-	-	-	25.50	25.00	25.67
1	3	-	-	-	-	-	-	-	-	28.73	35.00	28.10
9	10	1	5	1	5	-	2	-	-	30.01	32.25	29.41
1	14	1	2	1	4	1	1	-	-	28.93	30.26	28.55
-	-	-	-	-	-	-	-	-	-	30.00	30.00	-
-	-	-	-	-	1	-	-	-	-	32.33	-	32.33
-	1	-	1	-	-	-	-	-	-	31.20	30.00	31.50
-	-	-	1	-	-	-	-	-	-	28.10	27.75	28.33
-	-	2	-	-	-	-	-	-	-	28.17	30.83	25.50
-	-	-	-	-	-	-	-	-	-	27.00	-	27.00
-	1	-	-	-	-	-	-	-	-	28.60	30.00	28.25

表27 100年公務人員特種考試錄取或及格人員年齡按類科分

(一)地方政府公務人員考試(續4)

單位：人

類 科 別 Discipline	總計 Grand Total	18-20歲 years		21-25歲 years		26-30歲 years	
		男 Male	女 Female	男 Male	女 Female	男 Male	女 Female
環保行政 Environmental administration	5	-	-	1	-	1	1
法律政風 Civil service legal ethics	10	-	-	2	4	1	2
財經政風 Civil service financial ethics	3	-	-	-	1	1	1
新聞 News	3	-	-	-	2	-	-
土木工程 Civil engineering	108	-	-	14	5	38	10
化學工程 Chemical engineering	3	-	-	-	-	-	1
園藝 Horticulture	2	-	-	-	-	1	1
農業技術 Agricultural technology	8	-	-	-	1	1	1
海洋資源 Marine resources	1	-	-	-	1	-	-
水土保持工程 Water & soil conservation engineering	1	-	-	-	-	1	-
水利工程 Hydraulic Engineering	4	-	-	-	-	1	-
建築工程 Architectural engineering	10	-	-	-	-	3	3
機械工程 Mechanical engineering	9	-	-	2	1	1	-
電力工程 Electrical engineering	13	-	-	1	-	6	-
電子工程 Electronic engineering	3	-	-	1	-	1	-
電信工程 Telecommunications engineering	4	-	-	1	-	2	-
資訊處理 Information processing	6	-	-	-	-	1	-
工業安全 Industrial safety	2	-	-	-	1	-	-
衛生技術 Health technology	4	-	-	-	2	1	-
環保技術 Environmental technology	14	-	-	2	1	4	3

Table 27 Civil Service Special Examinations – Age of Qualifying Examinees, by
Category, 2011

(D)Examinations for Local Government Civil Servants(Cont.4)

Unit : Person

31-35歲 years		36-40歲 years		41-45歲 years		46-50歲 years		51歲以上 years and over		平均年齡(歲) Average Age(Years)		
男 Male	女 Female	男 Male	女 Female	男 Male	女 Female	男 Male	女 Female	男 Male	女 Female	計 Total	男 Male	女 Female
2	-	-	-	-	-	-	-	-	-	29.80	30.00	29.00
-	-	-	-	1	-	-	-	-	-	26.20	29.00	24.33
-	-	-	-	-	-	-	-	-	-	27.00	28.00	26.50
-	1	-	-	-	-	-	-	-	-	26.67	-	26.67
19	4	11	-	4	-	1	1	1	-	30.55	30.91	28.95
2	-	-	-	-	-	-	-	-	-	29.67	31.50	26.00
-	-	-	-	-	-	-	-	-	-	26.50	26.00	27.00
1	1	1	1	1	-	-	-	-	-	33.00	36.25	29.75
-	-	-	-	-	-	-	-	-	-	23.00	-	23.00
-	-	-	-	-	-	-	-	-	-	26.00	26.00	-
3	-	-	-	-	-	-	-	-	-	32.25	32.25	-
1	1	1	-	1	-	-	-	-	-	32.30	33.83	30.00
2	-	1	-	1	-	1	-	-	-	32.44	33.63	23.00
4	-	1	-	-	-	1	-	-	-	31.92	31.92	-
-	-	1	-	-	-	-	-	-	-	30.67	30.67	-
-	-	1	-	-	-	-	-	-	-	28.50	28.50	-
1	1	2	-	1	-	-	-	-	-	36.00	36.80	32.00
-	1	-	-	-	-	-	-	-	-	27.50	-	27.50
-	1	-	-	-	-	-	-	-	-	28.00	29.00	27.67
3	-	-	1	-	-	-	-	-	-	29.00	28.56	29.80

表27 100年公務人員特種考試錄取或及格人員年齡按類科分

(一)地方政府公務人員考試(續5完)

單位：人

類 科 別 Discipline	總計 Grand Total	18-20歲 years		21-25歲 years		26-30歲 years	
		男 Male	女 Female	男 Male	女 Female	男 Male	女 Female
交通技術 Transportation technology	5	-	-	-	2	2	1
林業技術 Forestry technology	6	-	-	2	-	3	1
測量製圖 Survey drafting	57	-	-	8	14	9	9
景觀 Landscaping	2	-	-	-	1	-	-
五等 Grade 5	399	-	2	31	77	41	98
一般行政 General administration	175	-	1	14	44	19	43
一般民政 General civil administration	27	-	-	5	-	5	6
戶政 Household administration	64	-	-	4	11	5	19
社會行政 Social administration	13	-	-	2	2	2	4
勞工行政 Labor administration	4	-	-	-	-	1	1
人事行政 Personnel administration	9	-	1	-	3	1	2
地政 Land registration	45	-	-	2	5	5	10
教育行政 Education administration	5	-	-	-	2	-	2
圖書資訊管理 Library and information management	19	-	-	2	5	1	4
財稅行政 Tax administration	18	-	-	2	4	1	2
會計 Accounting	14	-	-	-	1	-	3
經建行政 Economic planning & administration	5	-	-	-	-	1	2
政風 Civil service ethics	1	-	-	-	-	-	-

Table 27 Civil Service Special Examinations – Age of Qualifying Examinees, by
Category, 2011

(D)Examinations for Local Government Civil Servants(Cont.5 End)

Unit : Person

31-35歲 years		36-40歲 years		41-45歲 years		46-50歲 years		51歲以上 years and over		平均年齡(歲) Average Age(Years)		
男 Male	女 Female	男 Male	女 Female	男 Male	女 Female	男 Male	女 Female	男 Male	女 Female	計 Total	男 Male	女 Female
-	-	-	-	-	-	-	-	-	-	26.80	28.00	26.00
-	-	-	-	-	-	-	-	-	-	27.00	27.00	27.00
4	3	3	2	2	-	2	-	1	-	28.77	31.14	26.32
1	-	-	-	-	-	-	-	-	-	28.00	33.00	23.00
30	35	10	24	9	21	6	10	3	2	30.49	31.16	30.17
10	18	4	8	2	4	1	5	2	-	29.25	30.08	28.89
5	1	-	2	2	-	-	-	-	1	30.93	29.65	33.10
4	3	2	4	1	6	1	2	1	1	31.48	32.00	31.28
-	2	-	1	-	-	-	-	-	-	27.46	25.50	28.33
-	1	-	-	-	-	1	-	-	-	34.50	39.00	30.00
-	-	-	-	-	1	-	1	-	-	29.89	29.00	30.00
7	3	3	2	3	4	1	-	-	-	32.27	33.71	31.00
-	-	-	-	-	-	1	-	-	-	30.80	50.00	26.00
3	1	-	2	-	1	-	-	-	-	29.32	29.00	29.46
1	1	1	3	-	2	1	-	-	-	31.89	33.00	31.33
-	2	-	2	1	3	-	2	-	-	37.29	41.00	37.00
-	2	-	-	-	-	-	-	-	-	29.00	27.00	29.50
-	1	-	-	-	-	-	-	-	-	31.00	-	31.00

表27 100年公務人員特種考試錄取或及格人員年齡按類科分

(二)警察人員考試

單位：人

類 科 別 Discipline	總計 Grand Total	18-20歲 years		21-25歲 years		26-30歲 years	
		男 Male	女 Female	男 Male	女 Female	男 Male	女 Female
		總 計 Grand Total	1 501	328	44	888	99
三等 Grade 3	390	-	-	249	51	39	29
行政警察人員 Administrative police officer	83	-	-	39	7	10	16
外事警察人員 Foreign affairs police officer	18	-	-	13	5	-	-
刑事警察人員 Criminal police officers	38	-	-	24	6	3	4
公共安全人員 Public security officer	26	-	-	17	3	2	1
犯罪防治人員預防組 Crime prevention officer: prevention division	24	-	-	16	4	-	3
消防警察人員 Fire-fighting police officer	33	-	-	19	4	8	2
交通警察人員交通組 Traffic police officer: traffic division	22	-	-	17	2	2	-
交通警察人員電訊組 Traffic police officer: communications division	10	-	-	7	2	1	-
警察資訊管理人員 Police information management	26	-	-	21	3	1	-
刑事鑑識人員 Forensic investigation officer	36	-	-	29	5	1	1
國境警察人員 Border police officer	13	-	-	9	4	-	-
水上警察人員 Maritime police officer	18	-	-	9	1	7	-
警察法制人員 Police code office	24	-	-	17	2	3	-
行政管理人員 Administrative management personnel	19	-	-	12	3	1	2
四等 Grade 4	1 111	328	44	639	48	38	1
行政警察人員 Administrative police officer	647	179	19	378	31	27	1
消防警察人員 Fire-fighting police officer	464	149	25	261	17	11	-

Table 27 Civil Service Special Examinations - Age of Qualifying Examinees, by
Category, 2011

(II) Examinations for Police Officers

Unit : Person

31-35歲 years		36-40歲 years		41-45歲 years		46-50歲 years		51歲以上 years and over		平均年齡(歲) Average Age(Years)		
男 Male	女 Female	男 Male	女 Female	男 Male	女 Female	男 Male	女 Female	男 Male	女 Female	計 Total	男 Male	女 Female
20	9	5	1	-	-	-	-	-	-	22.15	22.02	23.09
10	9	2	1	-	-	-	-	-	-	24.24	23.88	25.44
5	4	1	1	-	-	-	-	-	-	25.78	24.87	27.57
-	-	-	-	-	-	-	-	-	-	22.72	22.85	22.40
-	1	-	-	-	-	-	-	-	-	23.87	23.22	25.45
1	2	-	-	-	-	-	-	-	-	24.69	23.90	27.33
-	1	-	-	-	-	-	-	-	-	23.79	22.81	25.75
-	-	-	-	-	-	-	-	-	-	24.48	24.44	24.67
1	-	-	-	-	-	-	-	-	-	23.59	23.65	23.00
-	-	-	-	-	-	-	-	-	-	23.50	23.75	22.50
-	-	1	-	-	-	-	-	-	-	23.35	23.48	22.33
-	-	-	-	-	-	-	-	-	-	22.94	22.87	23.33
-	-	-	-	-	-	-	-	-	-	22.38	22.33	22.50
1	-	-	-	-	-	-	-	-	-	25.50	25.71	22.00
2	-	-	-	-	-	-	-	-	-	24.50	24.68	22.50
-	1	-	-	-	-	-	-	-	-	23.84	23.08	25.50
10	-	3	-	-	-	-	-	-	-	21.42	21.47	20.81
9	-	3	-	-	-	-	-	-	-	21.62	21.67	21.04
1	-	-	-	-	-	-	-	-	-	21.14	21.20	20.52

表27 100年公務人員特種考試錄取或及格人員年齡按類科分

(三)一般警察人員考試

單位：人

類 科 別 Discipline	總計 Grand Total	18-20歲 years		21-25歲 years		26-30歲 years	
		男 Male	女 Female	男 Male	女 Female	男 Male	女 Female
總 計 Grand Total	304	-	4	49	68	76	49
二等 Grade 2	3	-	-	-	-	2	-
刑事警察人員數位鑑識組 Criminal police officers: digital forensics	1	-	-	-	-	1	-
刑事警察人員電子監察組 Criminal police officers: electronic surveillance	1	-	-	-	-	1	-
刑事警察人員犯罪分析組 Criminal police officers: criminal analysis	1	-	-	-	-	-	-
三等 Grade 3	37	-	-	3	3	15	5
行政警察人員 Administrative police officer	7	-	-	1	-	3	2
外事警察人員 Foreign affairs police officer	10	-	-	-	1	2	2
警察資訊管理人員 Police information management officer	6	-	-	1	-	4	-
警察法制人員 Police code officer	7	-	-	1	1	2	-
行政管理人員 Administrative management personnel	7	-	-	-	1	4	1
四等 Grade 4	264	-	4	46	65	59	44
行政警察人員 Administrative police officer	216	-	4	34	60	48	40
消防警察人員 Fire-fighting police officer	28	-	-	7	5	5	4
水上警察人員輪機組 Maritime police officer: marine engineering	20	-	-	5	-	6	-

Table 27 Civil Service Special Examinations – Age of Qualifying Examinees, by Category, 2011

(III) Examinations for General Police Officers

Unit : Person

31-35歲 years		36-40歲 years		41-45歲 years		46-50歲 years		51歲以上 years and over		平均年齡(歲) Average Age(Years)		
男 Male	女 Female	男 Male	女 Female	男 Male	女 Female	男 Male	女 Female	男 Male	女 Female	計 Total	男 Male	女 Female
31	12	13	2	-	-	-	-	-	-	27.24	28.20	26.04
-	-	1	-	-	-	-	-	-	-	32.00	32.00	-
-	-	-	-	-	-	-	-	-	-	29.00	29.00	-
-	-	-	-	-	-	-	-	-	-	27.00	27.00	-
-	-	1	-	-	-	-	-	-	-	40.00	40.00	-
5	2	2	2	-	-	-	-	-	-	29.11	28.96	29.42
1	-	-	-	-	-	-	-	-	-	28.29	28.20	28.50
3	1	-	1	-	-	-	-	-	-	30.50	30.60	30.40
-	-	1	-	-	-	-	-	-	-	28.17	28.17	-
1	-	1	1	-	-	-	-	-	-	30.43	30.40	30.50
-	1	-	-	-	-	-	-	-	-	27.43	27.25	27.67
26	10	10	-	-	-	-	-	-	-	26.92	27.98	25.71
14	8	8	-	-	-	-	-	-	-	26.67	27.84	25.58
3	2	2	-	-	-	-	-	-	-	27.64	28.06	27.00
9	-	-	-	-	-	-	-	-	-	28.65	28.65	-

表27 100年公務人員特種考試錄取或及格人員年齡按類科分

(四)外交領事人員考試

單位：人

類 科 別 Discipline	總計 Grand Total	18-20歲 years		21-25歲 years		26-30歲 years	
		男 Male	女 Female	男 Male	女 Female	男 Male	女 Female
總 計 Grand Total	30	-	-	2	2	9	6
三等 Grade 3	30	-	-	2	2	9	6
英文組 English language division	18	-	-	2	1	5	5
西班牙文組 Spanish language division	7	-	-	-	1	3	1
法文組 French language division	1	-	-	-	-	-	-
德文組 German language division	1	-	-	-	-	-	-
日文組 Japanese language division	1	-	-	-	-	1	-
阿拉伯文組 Arabic language division	1	-	-	-	-	-	-
義文組 Italian language division	1	-	-	-	-	-	-

(五)國際新聞人員考試

單位：人

類 科 別 Discipline	總計 Grand Total	18-20歲 years		21-25歲 years		26-30歲 years	
		男 Male	女 Female	男 Male	女 Female	男 Male	女 Female
總 計 Grand Total	4	-	-	-	-	-	2
三等 Grade 3	4	-	-	-	-	-	2
英文組 English language division	1	-	-	-	-	-	-
法文組 French language division	1	-	-	-	-	-	1
西班牙文組 Spanish language division	2	-	-	-	-	-	1

Table 27 Civil Service Special Examinations – Age of Qualifying Examinees, by Category, 2011

(IV) Examinations for Diplomatic and Consular Personnel

Unit : Person

31-35歲 years		36-40歲 years		41-45歲 years		46-50歲 years		51歲以上 years and over		平均年齡(歲) Average Age(Years)		
男 Male	女 Female	男 Male	女 Female	男 Male	女 Female	男 Male	女 Female	男 Male	女 Female	計 Total	男 Male	女 Female
6	4	-	1	-	-	-	-	-	-	28.70	28.53	28.92
6	4	-	1	-	-	-	-	-	-	28.70	28.53	28.92
2	3	-	-	-	-	-	-	-	-	28.06	28.00	28.11
2	-	-	-	-	-	-	-	-	-	27.71	29.00	24.50
-	-	-	1	-	-	-	-	-	-	40.00	-	40.00
1	-	-	-	-	-	-	-	-	-	31.00	31.00	-
-	-	-	-	-	-	-	-	-	-	26.00	26.00	-
1	-	-	-	-	-	-	-	-	-	31.00	31.00	-
-	1	-	-	-	-	-	-	-	-	34.00	-	34.00

(V) Examinations for International Information Officers

Unit : Person

31-35歲 years		36-40歲 years		41-45歲 years		46-50歲 years		51歲以上 years and over		平均年齡(歲) Average Age(Years)		
男 Male	女 Female	男 Male	女 Female	男 Male	女 Female	男 Male	女 Female	男 Male	女 Female	計 Total	男 Male	女 Female
-	2	-	-	-	-	-	-	-	-	30.25	-	30.25
-	2	-	-	-	-	-	-	-	-	30.25	-	30.25
-	1	-	-	-	-	-	-	-	-	32.00	-	32.00
-	-	-	-	-	-	-	-	-	-	27.00	-	27.00
-	1	-	-	-	-	-	-	-	-	31.00	-	31.00

表27 100年公務人員特種考試錄取或及格人員年齡按類科分

(六)國際經濟商務人員考試

單位：人

類 科 別 Discipline	總計 Grand Total	18-20歲 years		21-25歲 years		26-30歲 years	
		男 Male	女 Female	男 Male	女 Female	男 Male	女 Female
總 計 Grand Total	16	-	-	-	2	5	5
三等 Grade 3	16	-	-	-	2	5	5
國際經貿法律組 International trade law division	3	-	-	-	-	-	2
英文組 English division	5	-	-	-	1	3	-
西班牙文組 Spanish division	2	-	-	-	-	-	1
法文組 French division	2	-	-	-	-	2	-
德文組 German division	2	-	-	-	-	-	1
俄文組 Russian division	1	-	-	-	-	-	1
阿拉伯文組 Arabic division	1	-	-	-	1	-	-

(七)司法人員考試

單位：人

類 科 別 Discipline	總計 Grand Total	18-20歲 years		21-25歲 years		26-30歲 years	
		男 Male	女 Female	男 Male	女 Female	男 Male	女 Female
總 計 Grand Total	596	1	1	69	71	170	86
三等 Grade 3	81	-	-	8	4	22	15
監獄官(男) Warden (male)	27	-	-	7	-	11	-
監獄官(女) Warden (female)	4	-	-	-	1	-	2
檢察事務官偵查實務組 Prosecutor investigator: Investigation group	10	-	-	-	1	1	3

Table 27 Civil Service Special Examinations – Age of Qualifying Examinees, by Category, 2011

(VD)Examinations for International Trade Officers

Unit : Person

31-35歲 years		36-40歲 years		41-45歲 years		46-50歲 years		51歲以上 years and over		平均年齡(歲) Average Age(Years)		
男 Male	女 Female	男 Male	女 Female	男 Male	女 Female	男 Male	女 Female	男 Male	女 Female	計 Total	男 Male	女 Female
1	-	1	2	-	-	-	-	-	-	29.25	29.86	28.78
1	-	1	2	-	-	-	-	-	-	29.25	29.86	28.78
1	-	-	-	-	-	-	-	-	-	29.00	34.00	26.50
-	-	1	-	-	-	-	-	-	-	28.80	29.75	25.00
-	-	-	1	-	-	-	-	-	-	34.50	-	34.50
-	-	-	-	-	-	-	-	-	-	28.00	28.00	-
-	-	-	1	-	-	-	-	-	-	31.50	-	31.50
-	-	-	-	-	-	-	-	-	-	26.00	-	26.00
-	-	-	-	-	-	-	-	-	-	23.00	-	23.00

(VII)Examinations for Judicial Personnel

Unit : Person

31-35歲 years		36-40歲 years		41-45歲 years		46-50歲 years		51歲以上 years and over		平均年齡(歲) Average Age(Years)		
男 Male	女 Female	男 Male	女 Female	男 Male	女 Female	男 Male	女 Female	男 Male	女 Female	計 Total	男 Male	女 Female
81	42	41	11	10	9	1	2	1	-	29.33	29.72	28.68
14	8	5	1	2	1	-	-	1	-	30.11	30.37	29.66
5	-	3	-	1	-	-	-	-	-	28.81	28.81	-
-	1	-	-	-	-	-	-	-	-	28.25	-	28.25
2	3	-	-	-	-	-	-	-	-	29.50	29.67	29.43

表27 100年公務人員特種考試錄取或及格人員年齡按類科分

(七)司法人員考試(續)

單位：人

類 科 別 Discipline	總計 Grand Total	18-20歲 years		21-25歲 years		26-30歲 years	
		男	女	男	女	男	女
		Male	Female	Male	Female	Male	Female
檢察事務官財經實務組 Prosecutor investigator: Financial and economic affairs group	6	-	-	-	-	-	-
檢察事務官電子資訊組 Prosecutor investigator: Electronic data group	2	-	-	-	-	2	-
檢察事務官營繕工程組 Prosecutor investigator: engineering group	2	-	-	-	-	1	-
行政執行官 Administrative executive	9	-	-	1	-	-	4
公職法醫師 Public sector forensic medical doctor	2	-	-	-	-	-	-
鑑識人員 Appraisal personnel	3	-	-	-	-	1	2
公證人 Notary	5	-	-	-	1	2	1
法院書記官 Court clerk	7	-	-	-	-	4	2
觀護人 Probation officer	4	-	-	-	1	-	1
四等 Grade 4	468	-	1	55	59	144	57
監所管理員(男) Correctional facility custodial personnel (male)	232	-	-	38	-	105	-
監所管理員(女) Correctional facility custodial personnel (female)	32	-	-	-	13	-	11
法警 Judicial police	48	-	-	6	9	17	8
執達員 Court bailiffs	12	-	-	-	2	1	4
執行員 Functionary	21	-	-	-	3	9	2
法院書記官 Court clerk	123	-	1	11	32	12	32
五等 Grade 5	47	1	-	6	8	4	14
錄事 Clerk assistant	32	1	-	4	4	3	11
庭務員 Court attendant	15	-	-	2	4	1	3

Table 27 Civil Service Special Examinations – Age of Qualifying Examinees, by Category, 2011

(VII) Examinations for Judicial Personnel (Cont.)

Unit : Person

31-35歲 years		36-40歲 years		41-45歲 years		46-50歲 years		51歲以上 years and over		平均年齡(歲) Average Age(Years)		
男 Male	女 Female	男 Male	女 Female	男 Male	女 Female	男 Male	女 Female	男 Male	女 Female	計 Total	男 Male	女 Female
2	1	-	1	-	1	-	-	1	-	38.50	38.67	38.33
-	-	-	-	-	-	-	-	-	-	29.00	29.00	-
-	-	1	-	-	-	-	-	-	-	33.00	33.00	-
2	1	-	-	1	-	-	-	-	-	31.44	33.75	29.60
2	-	-	-	-	-	-	-	-	-	33.00	33.00	-
-	-	-	-	-	-	-	-	-	-	28.00	28.00	28.00
-	-	1	-	-	-	-	-	-	-	29.80	32.33	26.00
1	-	-	-	-	-	-	-	-	-	28.86	29.20	28.00
-	2	-	-	-	-	-	-	-	-	28.50	-	28.50
65	29	35	8	7	5	1	2	-	-	29.22	29.70	28.30
58	-	27	-	4	-	-	-	-	-	29.80	29.80	-
-	6	-	2	-	-	-	-	-	-	27.22	-	27.22
1	3	2	1	-	1	-	-	-	-	28.04	28.04	28.05
1	2	1	1	-	-	-	-	-	-	30.42	33.67	29.33
1	2	1	1	1	1	-	-	-	-	30.05	30.08	30.00
4	16	4	3	2	3	1	2	-	-	28.85	29.79	28.48
2	5	1	2	1	3	-	-	-	-	29.11	27.87	29.69
1	4	-	1	1	2	-	-	-	-	29.13	27.40	29.91
1	1	1	1	-	1	-	-	-	-	29.07	28.80	29.20

表27 100年公務人員特種考試錄取或及格人員年齡按類科分

(八)司法官考試

單位：人

類 科 別 Discipline	總計 Grand Total	18-20歲 years		21-25歲 years		26-30歲 years	
		男 Male	女 Female	男 Male	女 Female	男 Male	女 Female
總 計 Grand Total	71	-	-	15	23	19	9
三等 Grade 3	71	-	-	15	23	19	9
司法官 Judges and Prosecutors	71	-	-	15	23	19	9

(九)關務人員考試

單位：人

類 科 別 Discipline	總計 Grand Total	18-20歲 years		21-25歲 years		26-30歲 years	
		男 Male	女 Female	男 Male	女 Female	男 Male	女 Female
總 計 Grand Total	330	-	-	25	43	86	59
三等 Grade 3	162	-	-	8	16	44	33
財稅行政 Tax administration	23	-	-	-	1	2	9
關稅法務 Customs law	21	-	-	1	2	7	5
關稅會計 Customs Accounting	13	-	-	1	1	2	2
關稅統計 Customs Statistics	7	-	-	-	2	-	2
化學工程 Chemical engineering	17	-	-	1	1	3	4

Table 27 Civil Service Special Examinations – Age of Qualifying Examinees, by Category, 2011

(VIII) Examinations for Judges and Prosecutors

Unit : Person

31-35歲 years		36-40歲 years		41-45歲 years		46-50歲 years		51歲以上 years and over		平均年齡(歲) Average Age(Years)		
男 Male	女 Female	男 Male	女 Female	男 Male	女 Female	男 Male	女 Female	男 Male	女 Female	計 Total	男 Male	女 Female
2	2	-	1	-	-	-	-	-	-	25.63	26.11	25.14
2	2	-	1	-	-	-	-	-	-	25.63	26.11	25.14
2	2	-	1	-	-	-	-	-	-	25.63	26.11	25.14

(IX) Examinations for Customs Officers

Unit : Person

31-35歲 years		36-40歲 years		41-45歲 years		46-50歲 years		51歲以上 years and over		平均年齡(歲) Average Age(Years)		
男 Male	女 Female	男 Male	女 Female	男 Male	女 Female	男 Male	女 Female	男 Male	女 Female	計 Total	男 Male	女 Female
44	26	21	6	10	3	3	1	3	-	29.94	31.13	28.28
21	15	12	4	4	3	2	-	-	-	30.27	31.19	29.08
1	6	-	1	1	2	-	-	-	-	31.83	32.75	31.63
2	2	2	-	-	-	-	-	-	-	29.00	29.83	27.89
1	3	-	2	-	1	-	-	-	-	31.69	28.50	33.11
3	-	-	-	-	-	-	-	-	-	28.00	31.67	25.25
4	1	3	-	-	-	-	-	-	-	30.41	32.09	27.33

表27 100年公務人員特種考試錄取或及格人員年齡按類科分

(九)關務人員考試(續)

單位：人

類 科 別 Discipline	總計 Grand Total	18-20歲 years		21-25歲 years		26-30歲 years	
		男 Male	女 Female	男 Male	女 Female	男 Male	女 Female
紡織工程 Textile engineering	10	-	-	-	1	-	4
機械工程 Mechanical engineering	17	-	-	1	-	9	1
電機工程 Electro-mechanical engineering	24	-	-	4	-	11	1
資訊處理 Information processing	5	-	-	-	1	-	1
輻射安全技術工程 Radiation safety technology	13	-	-	-	2	7	1
藥事 Pharmaceutics	12	-	-	-	5	3	3
四等 Grade 4	165	-	-	16	26	41	26
一般行政 General administration	36	-	-	-	10	4	11
關稅會計 Customs Accounting	13	-	-	-	4	2	3
關稅統計 Customs Statistics	2	-	-	-	-	-	2
化學工程 Chemical engineering	31	-	-	3	8	10	5
紡織工程 Textile engineering	12	-	-	1	2	-	3
機械工程 Mechanical engineering	33	-	-	3	-	12	1
電機工程 Electro-mechanical engineering	33	-	-	8	1	13	-
資訊處理 Information processing	5	-	-	1	1	-	1
五等 Grade 5	3	-	-	1	1	1	-
船舶駕駛 Ship handling	3	-	-	1	1	1	-

Table 27 Civil Service Special Examinations - Age of Qualifying Examinees, by Category, 2011

(IX) Examinations for Customs Officers(Cont.)

Unit : Person

31-35歲 years		36-40歲 years		41-45歲 years		46-50歲 years		51歲以上 years and over		平均年齡(歲) Average Age(Years)		
男 Male	女 Female	男 Male	女 Female	男 Male	女 Female	男 Male	女 Female	男 Male	女 Female	計 Total	男 Male	女 Female
1	1	-	1	-	-	2	-	-	-	33.30	43.33	29.00
1	-	4	-	1	-	-	-	-	-	31.00	31.25	27.00
5	-	2	-	1	-	-	-	-	-	30.46	30.48	30.00
2	-	1	-	-	-	-	-	-	-	29.80	32.67	25.50
-	2	-	-	1	-	-	-	-	-	29.08	30.00	27.60
1	-	-	-	-	-	-	-	-	-	26.58	29.50	25.13
23	11	9	2	6	-	1	1	3	-	29.69	31.17	27.47
3	5	1	1	-	-	-	1	-	-	28.67	31.13	27.96
1	2	-	1	-	-	-	-	-	-	28.85	29.00	28.80
-	-	-	-	-	-	-	-	-	-	27.50	-	27.50
3	2	-	-	-	-	-	-	-	-	27.23	28.56	25.80
-	2	1	-	2	-	-	-	1	-	33.08	39.20	28.71
9	-	4	-	3	-	-	-	1	-	32.12	32.31	26.00
5	-	3	-	1	-	1	-	1	-	30.21	30.41	24.00
2	-	-	-	-	-	-	-	-	-	27.80	30.00	24.50
-	-	-	-	-	-	-	-	-	-	26.00	26.50	25.00
-	-	-	-	-	-	-	-	-	-	26.00	26.50	25.00

表27 100年公務人員特種考試錄取或及格人員年齡按類科分

(十)稅務人員考試

單位：人

類 科 別 Discipline	總計 Grand Total	18-20歲 years		21-25歲 years		26-30歲 years	
		男 Male	女 Female	男 Male	女 Female	男 Male	女 Female
總 計 Grand Total	171	-	-	4	48	21	37
三等 Grade 3	123	-	-	3	31	18	30
財稅法務 Taxation: legal affairs	10	-	-	-	-	4	-
財稅行政 Tax administration	113	-	-	3	31	14	30
四等 Grade 4	48	-	-	1	17	3	7
財稅行政 Tax administration	48	-	-	1	17	3	7

(十一)交通事業鐵路人員考試

單位：人

類 科 別 Discipline	總計 Grand Total	18-20歲 years		21-25歲 years		26-30歲 years	
		男 Male	女 Female	男 Male	女 Female	男 Male	女 Female
總 計 Grand Total	969	11	-	105	34	288	62
高員三級 Senior level 3	86	-	-	6	8	32	9
事務管理 Affairs management	4	-	-	-	-	-	2
人事行政 Personnel administration	1	-	-	-	1	-	-
地政 Land registration	3	-	-	-	2	1	-

Table 27 Civil Service Special Examinations – Age of Qualifying Examinees, by Category, 2011

(X)Examinations for Taxation Personnel

Unit : Person

31-35歲 years		36-40歲 years		41-45歲 years		46-50歲 years		51歲以上 years and over		平均年齡(歲) Average Age(Years)		
男 Male	女 Female	男 Male	女 Female	男 Male	女 Female	男 Male	女 Female	男 Male	女 Female	計 Total	男 Male	女 Female
7	33	4	12	1	3	1	-	-	-	29.34	30.76	28.93
7	22	3	7	1	1	-	-	-	-	29.23	30.44	28.80
2	2	-	-	1	1	-	-	-	-	33.50	32.86	35.00
5	20	3	7	-	-	-	-	-	-	28.85	29.76	28.59
-	11	1	5	-	2	1	-	-	-	29.63	32.50	29.21
-	11	1	5	-	2	1	-	-	-	29.63	32.50	29.21

(XI)Examinations for Transportation Enterprise Railways Personnel

Unit : Person

31-35歲 years		36-40歲 years		41-45歲 years		46-50歲 years		51歲以上 years and over		平均年齡(歲) Average Age(Years)		
男 Male	女 Female	男 Male	女 Female	男 Male	女 Female	男 Male	女 Female	男 Male	女 Female	計 Total	男 Male	女 Female
198	33	110	5	71	7	31	-	14	-	31.80	32.25	29.18
11	5	7	1	4	2	-	-	1	-	30.41	30.84	29.36
1	-	-	-	-	1	-	-	-	-	33.25	34.00	33.00
-	-	-	-	-	-	-	-	-	-	23.00	-	23.00
-	-	-	-	-	-	-	-	-	-	25.67	30.00	23.50

表27 100年公務人員特種考試錄取或及格人員年齡按類科分

(十一)交通事業鐵路人員考試(續1)

單位：人

類 科 別 Discipline	總計 Grand Total	18-20歲 years		21-25歲 years		26-30歲 years	
		男 Male	女 Female	男 Male	女 Female	男 Male	女 Female
會計 Accounting	4	-	-	-	1	1	-
材料管理 Materials management	1	-	-	-	-	-	-
運輸營業 Transportation operation	18	-	-	-	-	8	1
法律政風 Civil service legal ethics	5	-	-	2	-	2	-
財經政風 Civil service financial ethics	8	-	-	-	1	-	3
土木工程 Civil engineering	24	-	-	3	3	13	1
建築工程 Architectural engineering	6	-	-	-	-	-	1
機械工程 Mechanical engineering	2	-	-	-	-	1	-
電子工程 Electronic engineering	4	-	-	1	-	3	-
資訊處理 Information processing	4	-	-	-	-	1	1
電力工程 Electrical engineering	2	-	-	-	-	2	-
員級 Officer	93	-	-	5	4	26	13
事務管理 Affairs management	4	-	-	-	-	1	1
人事行政 Personnel administration	2	-	-	-	-	-	1
地政 Land registration	1	-	-	1	-	-	-
材料管理 Materials management	6	-	-	-	-	1	2
運輸營業 Transportation operation	28	-	-	2	2	4	5
法律政風 Civil service legal ethics	2	-	-	-	1	-	-

Table 27 Civil Service Special Examinations - Age of Qualifying Examinees, by
Category, 2011

(XI)Examinations for Transportation Enterprise Railways Personnel(Cont.1)

Unit : Person

31-35歲 years		36-40歲 years		41-45歲 years		46-50歲 years		51歲以上 years and over		平均年齡(歲) Average Age(Years)		
男 Male	女 Female	男 Male	女 Female	男 Male	女 Female	男 Male	女 Female	男 Male	女 Female	計 Total	男 Male	女 Female
-	1	-	-	1	-	-	-	-	-	31.25	34.00	28.50
-	-	-	-	1	-	-	-	-	-	44.00	44.00	-
4	1	2	-	1	-	-	-	1	-	32.83	32.88	32.50
1	-	-	-	-	-	-	-	-	-	27.40	27.40	-
1	2	-	-	-	1	-	-	-	-	31.00	33.00	30.71
2	-	2	-	-	-	-	-	-	-	27.79	28.45	24.50
2	-	1	1	1	-	-	-	-	-	35.83	37.00	33.50
-	-	1	-	-	-	-	-	-	-	32.00	32.00	-
-	-	-	-	-	-	-	-	-	-	26.50	26.50	-
-	1	1	-	-	-	-	-	-	-	32.00	32.50	31.50
-	-	-	-	-	-	-	-	-	-	28.50	28.50	-
20	8	9	1	3	-	3	-	1	-	31.29	32.19	28.96
2	-	-	-	-	-	-	-	-	-	31.25	32.67	27.00
-	1	-	-	-	-	-	-	-	-	29.50	-	29.50
-	-	-	-	-	-	-	-	-	-	23.00	23.00	-
-	2	-	-	1	-	-	-	-	-	31.83	35.00	30.25
4	3	4	1	1	-	2	-	-	-	32.39	34.24	29.55
-	1	-	-	-	-	-	-	-	-	27.50	-	27.50

表27 100年公務人員特種考試錄取或及格人員年齡按類科分

(十一)交通事業鐵路人員考試(續2完)

單位：人

類 科 別 Discipline	總計 Grand Total	18-20歲 years		21-25歲 years		26-30歲 years	
		男 Male	女 Female	男 Male	女 Female	男 Male	女 Female
財經政風 Civil service financial ethics	3	-	-	-	-	2	-
土木工程 Civil engineering	25	-	-	-	1	14	3
建築工程 Architectural engineering	3	-	-	-	-	-	-
電子工程 Electronic engineering	4	-	-	1	-	-	-
資訊處理 Information processing	2	-	-	1	-	1	-
電力工程 Electrical engineering	13	-	-	-	-	3	1
佐級 Assistant	790	11	-	94	22	230	40
事務管理 Affairs management	29	-	-	2	1	3	9
材料管理 Materials management	2	-	-	-	-	-	1
運輸營業 Transportation operation	61	-	-	1	10	8	17
車輛調度 Vehicle scheduling	116	-	-	13	4	23	7
土木工程 Civil engineering	18	-	-	-	1	2	2
機械工程 Mechanical engineering	205	1	-	28	2	78	2
電子工程 Electronic engineering	71	-	-	13	2	17	-
電力工程 Electrical engineering	105	8	-	19	1	35	2
機檢工程 Mechanical inspection	127	2	-	18	1	48	-
養路工程 Roadway maintenance	56	-	-	-	-	16	-

Table 27 Civil Service Special Examinations – Age of Qualifying Examinees, by
Category, 2011

(XI)Examinations for Transportation Enterprise Railways Personnel(Cont.2 End)

Unit : Person

31-35歲 years		36-40歲 years		41-45歲 years		46-50歲 years		51歲以上 years and over		平均年齡(歲) Average Age(Years)		
男 Male	女 Female	男 Male	女 Female	男 Male	女 Female	男 Male	女 Female	男 Male	女 Female	計 Total	男 Male	女 Female
-	1	-	-	-	-	-	-	-	-	28.33	27.00	31.00
2	-	3	-	1	-	1	-	-	-	30.36	31.14	26.25
1	-	2	-	-	-	-	-	-	-	36.00	36.00	-
3	-	-	-	-	-	-	-	-	-	29.50	29.50	-
-	-	-	-	-	-	-	-	-	-	25.50	25.50	-
8	-	-	-	-	-	-	-	1	-	33.00	33.25	30.00
167	20	94	3	64	5	28	-	12	-	32.01	32.38	29.19
3	4	1	-	1	2	2	-	1	-	33.14	35.38	31.31
-	-	1	-	-	-	-	-	-	-	32.00	37.00	27.00
5	8	5	2	3	1	1	-	-	-	30.31	33.48	28.39
27	6	22	-	9	2	1	-	2	-	32.84	33.28	30.58
6	-	4	-	2	-	1	-	-	-	34.78	36.27	27.33
45	-	20	1	18	-	8	-	2	-	31.74	31.83	28.00
19	-	8	-	6	-	4	-	2	-	32.49	32.77	23.00
20	-	12	-	5	-	1	-	2	-	29.99	30.09	26.67
26	2	11	-	14	-	3	-	2	-	31.78	31.81	30.33
16	-	10	-	6	-	7	-	1	-	35.43	35.43	-

表27 100年公務人員特種考試錄取或及格人員年齡按類科分

(十二)民航人員考試

單位：人

類 科 別 Discipline	總計 Grand Total	18-20歲 years		21-25歲 years		26-30歲 years	
		男 Male	女 Female	男 Male	女 Female	男 Male	女 Female
總 計 Grand Total	42	-	-	4	4	15	5
三等 Grade 3	42	-	-	4	4	15	5
航務管理 Aviation management	8	-	-	-	1	1	1
飛航管制 Air traffic control	24	-	-	3	2	12	3
飛航諮詢 Flight information services	7	-	-	-	1	2	1
航空通信 Aeronautical telecommunications	3	-	-	1	-	-	-

(十三)退除役軍人轉任公務人員考試

單位：人

類 科 別 Discipline	總計 Grand Total	18-20歲 years		21-25歲 years		26-30歲 years	
		男 Male	女 Female	男 Male	女 Female	男 Male	女 Female
總 計 Grand Total	72	-	-	-	-	3	-
三等 Grade 3	61	-	-	-	-	1	-
會計 Accounting	2	-	-	-	-	-	-
一般行政 General administration	12	-	-	-	-	1	-
社會行政 Social administration	42	-	-	-	-	-	-
人事行政 Personnel administration	3	-	-	-	-	-	-
法律政風 Civil service legal ethics	2	-	-	-	-	-	-
四等 Grade 4	11	-	-	-	-	2	-
一般行政 General administration	11	-	-	-	-	2	-

Table 27 Civil Service Special Examinations – Age of Qualifying Examinees, by Category, 2011

(XII) Examinations for Civil Aviation Personnel

Unit : Person

31-35歲 years		36-40歲 years		41-45歲 years		46-50歲 years		51歲以上 years and over		平均年齡(歲) Average Age(Years)		
男 Male	女 Female	男 Male	女 Female	男 Male	女 Female	男 Male	女 Female	男 Male	女 Female	計 Total	男 Male	女 Female
7	1	-	1	3	2	-	-	-	-	30.00	30.14	29.69
7	1	-	1	3	2	-	-	-	-	30.00	30.14	29.69
2	-	-	1	2	-	-	-	-	-	33.75	35.80	30.33
4	-	-	-	-	-	-	-	-	-	27.79	28.37	25.60
1	1	-	-	-	1	-	-	-	-	30.57	30.67	30.50
-	-	-	-	1	1	-	-	-	-	36.33	32.00	45.00

(XIII) Examinations for Military Veterans Transferring to the Civil Service

Unit : Person

31-35歲 years		36-40歲 years		41-45歲 years		46-50歲 years		51歲以上 years and over		平均年齡(歲) Average Age(Years)		
男 Male	女 Female	男 Male	女 Female	男 Male	女 Female	男 Male	女 Female	男 Male	女 Female	計 Total	男 Male	女 Female
4	1	8	5	23	2	13	2	11	-	43.44	43.95	40.30
4	1	8	3	19	2	10	2	11	-	43.89	44.32	41.00
-	-	-	1	1	-	-	-	-	-	42.50	45.00	40.00
-	-	2	1	3	-	1	-	4	-	44.75	45.27	39.00
4	1	5	1	13	1	8	2	7	-	43.83	44.14	41.60
-	-	-	-	2	1	-	-	-	-	42.33	43.00	41.00
-	-	1	-	-	-	1	-	-	-	43.50	43.50	-
-	-	-	2	4	-	3	-	-	-	41.00	41.78	37.50
-	-	-	2	4	-	3	-	-	-	41.00	41.78	37.50

表27 100年公務人員特種考試錄取或及格人員年齡按類科分

(十四)法務部調查局調查人員考試

單位：人

類 科 別 Discipline	總計 Grand Total	18-20歲 years		21-25歲 years		26-30歲 years	
		男 Male	女 Female	男 Male	女 Female	男 Male	女 Female
總 計 Grand Total	89	-	-	10	5	64	10
三等 Grade 3	89	-	-	10	5	64	10
調查工作組 Investigative task force	15	-	-	2	-	7	6
調查工作組〔日文〕 Investigative task force (Japanese)	1	-	-	-	-	-	1
調查工作組〔韓文〕 Investigative task force (Korean)	-	-	-	-	-	-	-
法律實務組 Legal affairs division	7	-	-	-	3	3	1
化學鑑識組 Chemical forensic division	1	-	-	-	-	1	-
醫學鑑識組 Medical forensic division	1	-	-	1	-	-	-
電子科學組 Electronic science division	22	-	-	3	-	19	-
資訊科學組 Information science division	22	-	-	4	-	17	1
財經實務組 Financial affairs division	6	-	-	-	2	3	1
營繕工程組 Engineering group	14	-	-	-	-	14	-

Table 27 Civil Service Special Examinations – Age of Qualifying Examinees, by Category, 2011

(XIV) Examinations for Investigative Agents of the Investigation Bureau, Ministry of Justice

Unit : Person

31-35歲 years		36-40歲 years		41-45歲 years		46-50歲 years		51歲以上 years and over		平均年齡(歲) Average Age(Years)		
男 Male	女 Female	男 Male	女 Female	男 Male	女 Female	男 Male	女 Female	男 Male	女 Female	計 Total	男 Male	女 Female
-	-	-	-	-	-	-	-	-	-	27.25	27.38	26.60
-	-	-	-	-	-	-	-	-	-	27.25	27.38	26.60
-	-	-	-	-	-	-	-	-	-	26.80	26.22	27.67
-	-	-	-	-	-	-	-	-	-	28.00	-	28.00
-	-	-	-	-	-	-	-	-	-	-	-	-
-	-	-	-	-	-	-	-	-	-	25.29	26.67	24.25
-	-	-	-	-	-	-	-	-	-	29.00	29.00	-
-	-	-	-	-	-	-	-	-	-	24.00	24.00	-
-	-	-	-	-	-	-	-	-	-	27.18	27.18	-
-	-	-	-	-	-	-	-	-	-	27.68	27.57	30.00
-	-	-	-	-	-	-	-	-	-	27.33	28.67	26.00
-	-	-	-	-	-	-	-	-	-	28.14	28.14	-

表27 100年公務人員特種考試錄取或及格人員年齡按類科分

(十五)國家安全局國家安全情報人員考試

單位：人

類 科 別 Discipline	總計 Grand Total	18-20歲 years		21-25歲 years		26-30歲 years	
		男 Male	女 Female	男 Male	女 Female	男 Male	女 Female
總 計 Grand Total	44	-	-	4	8	11	6
三等 Grade 3	19	-	-	1	3	5	4
政經組 Political economy division	1	-	-	-	-	1	-
社會組 Social affairs division	3	-	-	-	-	1	1
國際組 International division	5	-	-	-	1	-	1
資訊組 Information division	5	-	-	-	2	1	2
電子組 Electronics division	2	-	-	1	-	1	-
數理組 Mathematics division	3	-	-	-	-	1	-
五等 Grade 5	25	-	-	3	5	6	2
社會組 Social affairs division	5	-	-	1	1	1	-
資訊組 Information division	8	-	-	1	1	3	-
電子組 Electronics division	4	-	-	-	-	1	-
行政組 Administration division	8	-	-	1	3	1	2

(十六)軍法官考試

單位：人

類 科 別 Discipline	總計 Grand Total	18-20歲 years		21-25歲 years		26-30歲 years	
		男 Male	女 Female	男 Male	女 Female	男 Male	女 Female
軍法官 Military Judges	9	-	-	4	-	3	-

Table 27 Civil Service Special Examinations – Age of Qualifying Examinees, by Category, 2011

(XV)Examinations for National Security Agents and Intelligence Agents of National Security Bureau

Unit : Person

31-35歲 years		36-40歲 years		41-45歲 years		46-50歲 years		51歲以上 years and over		平均年齡(歲) Average Age(Years)		
男 Male	女 Female	男 Male	女 Female	男 Male	女 Female	男 Male	女 Female	男 Male	女 Female	計 Total	男 Male	女 Female
14	1	-	-	-	-	-	-	-	-	28.45	29.76	25.93
5	1	-	-	-	-	-	-	-	-	28.79	30.09	27.00
-	-	-	-	-	-	-	-	-	-	30.00	30.00	-
1	-	-	-	-	-	-	-	-	-	30.00	30.00	30.00
2	1	-	-	-	-	-	-	-	-	29.60	31.50	28.33
-	-	-	-	-	-	-	-	-	-	26.00	29.00	25.25
-	-	-	-	-	-	-	-	-	-	27.00	27.00	-
2	-	-	-	-	-	-	-	-	-	31.67	31.67	-
9	-	-	-	-	-	-	-	-	-	28.20	29.56	24.71
2	-	-	-	-	-	-	-	-	-	27.80	29.25	22.00
3	-	-	-	-	-	-	-	-	-	28.63	29.29	24.00
3	-	-	-	-	-	-	-	-	-	31.75	31.75	-
1	-	-	-	-	-	-	-	-	-	26.25	27.67	25.40

(XVI)Examinations for Military Judges

Unit : Person

31-35歲 years		36-40歲 years		41-45歲 years		46-50歲 years		51歲以上 years and over		平均年齡(歲) Average Age(Years)		
男 Male	女 Female	男 Male	女 Female	男 Male	女 Female	男 Male	女 Female	男 Male	女 Female	計 Total	男 Male	女 Female
-	1	1	-	-	-	-	-	-	-	27.44	27.00	31.00

表27 100年公務人員特種考試錄取或及格人員年齡按類科分

(十七)原住民族考試

單位：人

類 科 別 Discipline	總計 Grand Total	18-20歲 years		21-25歲 years		26-30歲 years	
		男 Male	女 Female	男 Male	女 Female	男 Male	女 Female
總 計 Grand Total	139	1	-	18	25	27	24
三等 Grade 3	48	-	-	3	10	9	7
社會工作 Social work	1	-	-	-	-	-	1
林業技術 Forestry technology	3	-	-	-	2	-	-
經建行政 Economic planning & administration	3	-	-	1	1	-	-
會計 Accounting	1	-	-	1	-	-	-
原住民族行政 Indigenous Peoples administration	7	-	-	-	-	2	1
一般行政 General administration	6	-	-	1	1	1	2
一般民政 General civil administration	4	-	-	-	1	1	1
社會行政 Social administration	5	-	-	-	1	-	1
文化行政 Cultural administration	2	-	-	-	-	-	-
教育行政 Education administration	2	-	-	-	1	-	-
財稅行政 Tax administration	3	-	-	-	-	-	1
農業行政 Agricultural administration	2	-	-	-	-	-	-
土木工程 Civil engineering	4	-	-	-	1	2	-
公職獸醫師 Public sector veterinarian	1	-	-	-	1	-	-
農業技術 Agricultural technology	4	-	-	-	1	3	-
四等 Grade 4	60	1	-	8	10	9	17
測量製圖 Survey drafting	-	-	-	-	-	-	-

Table 27 Civil Service Special Examinations – Age of Qualifying Examinees, by Category, 2011

(XVII) Examinations for Indigenous Peoples

Unit : Person

31-35歲 years		36-40歲 years		41-45歲 years		46-50歲 years		51歲以上 years and over		平均年齡(歲) Average Age(Years)		
男 Male	女 Female	男 Male	女 Female	男 Male	女 Female	男 Male	女 Female	男 Male	女 Female	計 Total	男 Male	女 Female
12	13	6	6	2	2	3	-	-	-	29.04	29.58	28.50
3	8	4	2	-	-	2	-	-	-	30.06	31.81	28.70
-	-	-	-	-	-	-	-	-	-	30.00	-	30.00
-	-	1	-	-	-	-	-	-	-	28.33	39.00	23.00
1	-	-	-	-	-	-	-	-	-	26.67	27.50	25.00
-	-	-	-	-	-	-	-	-	-	23.00	23.00	-
-	3	1	-	-	-	-	-	-	-	31.43	31.33	31.50
-	-	-	1	-	-	-	-	-	-	27.67	26.00	28.50
1	-	-	-	-	-	-	-	-	-	28.75	31.50	26.00
-	2	-	-	-	-	1	-	-	-	34.40	50.00	30.50
-	1	1	-	-	-	-	-	-	-	36.50	38.00	35.00
-	-	-	1	-	-	-	-	-	-	30.50	-	30.50
-	2	-	-	-	-	-	-	-	-	31.33	-	31.33
1	-	1	-	-	-	-	-	-	-	36.00	36.00	-
-	-	-	-	-	-	1	-	-	-	32.00	34.67	24.00
-	-	-	-	-	-	-	-	-	-	24.00	-	24.00
-	-	-	-	-	-	-	-	-	-	25.00	26.00	22.00
5	3	2	2	1	1	1	-	-	-	28.77	29.67	28.03
-	-	-	-	-	-	-	-	-	-	-	-	-

表27 100年公務人員特種考試錄取或及格人員年齡按類科分

(十七)原住民族考試(續1)

單位：人

類 科 別 Discipline	總計 Grand Total	18-20歲 years		21-25歲 years		26-30歲 years	
		男 Male	女 Female	男 Male	女 Female	男 Male	女 Female
監所管理員 Correctional facility custodial	1	-	-	-	-	-	1
林業技術 Forestry technology	-	-	-	-	-	-	-
法警 Judicial police	7	-	-	2	1	2	1
經建行政 Economic planning & administration	1	-	-	-	-	-	1
原住民族行政 Indigenous Peoples administration	6	-	-	-	1	1	2
一般行政 General administration	6	-	-	-	1	1	3
一般民政 General civil administration	14	-	-	2	3	3	3
社會行政 Social administration	5	-	-	-	2	-	3
地政 Land registration	1	-	-	-	-	-	-
財稅行政 Tax administration	3	-	-	-	-	-	-
衛生行政 Health administration	2	-	-	-	1	-	1
土木工程 Civil engineering	7	-	-	3	-	1	2
機械工程 Mechanical engineering	2	-	-	-	-	-	-
電子工程 Electronic engineering	2	-	-	1	-	1	-
家政 Home economics	1	-	-	-	1	-	-
農業技術 Agricultural technology	2	1	-	-	-	-	-

Table 27 Civil Service Special Examinations - Age of Qualifying Examinees, by Category, 2011

(XVII) Examinations for Indigenous Peoples(Cont.1)

Unit : Person

31-35歲 years		36-40歲 years		41-45歲 years		46-50歲 years		51歲以上 years and over		平均年齡(歲) Average Age(Years)		
男 Male	女 Female	男 Male	女 Female	男 Male	女 Female	男 Male	女 Female	男 Male	女 Female	計 Total	男 Male	女 Female
-	-	-	-	-	-	-	-	-	-	29.00	-	29.00
-	-	-	-	-	-	-	-	-	-	-	-	-
-	-	-	-	-	-	1	-	-	-	29.29	30.80	25.50
-	-	-	-	-	-	-	-	-	-	28.00	-	28.00
1	-	1	-	-	-	-	-	-	-	29.33	32.67	26.00
1	-	-	-	-	-	-	-	-	-	28.17	31.00	26.75
-	2	-	-	-	1	-	-	-	-	28.43	27.20	29.11
-	-	-	-	-	-	-	-	-	-	26.40	-	26.40
1	-	-	-	-	-	-	-	-	-	31.00	31.00	-
1	1	-	1	-	-	-	-	-	-	34.00	31.00	35.50
-	-	-	-	-	-	-	-	-	-	24.50	-	24.50
1	-	-	-	-	-	-	-	-	-	27.29	26.80	28.50
-	-	1	-	1	-	-	-	-	-	40.50	40.50	-
-	-	-	-	-	-	-	-	-	-	27.00	27.00	-
-	-	-	-	-	-	-	-	-	-	25.00	-	25.00
-	-	-	1	-	-	-	-	-	-	28.00	20.00	36.00

表27 100年公務人員特種考試錄取或及格人員年齡按類科分

(十七)原住民族考試(續2完)

單位：人

類 科 別 Discipline	總計 Grand Total	18-20歲 years		21-25歲 years		26-30歲 years	
		男 Male	女 Female	男 Male	女 Female	男 Male	女 Female
五等 Grade 5	31	-	-	7	5	9	-
會計 Accounting	1	-	-	1	-	-	-
原住民族行政 Indigenous Peoples administration	3	-	-	1	1	-	-
錄事 Clerk assistant	4	-	-	-	2	2	-
一般行政 General administration	12	-	-	1	2	3	-
一般民政 General civil administration	1	-	-	-	-	-	-
電子工程 Electronic engineering	10	-	-	4	-	4	-

(十八)社會福利工作人員考試

單位：人

類 科 別 Discipline	總計 Grand Total	18-20歲 years		21-25歲 years		26-30歲 years	
		男 Male	女 Female	男 Male	女 Female	男 Male	女 Female
總 計 Grand Total	92	-	-	2	20	5	27
三等 Grade 3	34	-	-	1	8	5	12
社會行政 Social administration	34	-	-	1	8	5	12
四等 Grade 4	58	-	-	1	12	-	15
保育人員 Conservation personnel	58	-	-	1	12	-	15

Table 27 Civil Service Special Examinations - Age of Qualifying Examinees, by Category, 2011

(XVII)Examinations for Indigenous Peoples(Cont.2 End)

Unit : Person

31-35歲 years		36-40歲 years		41-45歲 years		46-50歲 years		51歲以上 years and over		平均年齡(歲) Average Age(Years)		
男 Male	女 Female	男 Male	女 Female	男 Male	女 Female	男 Male	女 Female	男 Male	女 Female	計 Total	男 Male	女 Female
4	2	-	2	1	1	-	-	-	-	27.97	27.24	29.50
-	-	-	-	-	-	-	-	-	-	21.00	21.00	-
1	-	-	-	-	-	-	-	-	-	26.33	28.00	23.00
-	-	-	-	-	-	-	-	-	-	24.75	26.50	23.00
2	2	-	1	-	1	-	-	-	-	29.42	27.50	31.33
-	-	-	1	-	-	-	-	-	-	38.00	-	38.00
1	-	-	-	1	-	-	-	-	-	27.70	27.70	-

(XVIII)Examinations for Social Welfare Workers

Unit : Person

31-35歲 years		36-40歲 years		41-45歲 years		46-50歲 years		51歲以上 years and over		平均年齡(歲) Average Age(Years)		
男 Male	女 Female	男 Male	女 Female	男 Male	女 Female	男 Male	女 Female	男 Male	女 Female	計 Total	男 Male	女 Female
1	22	-	12	1	2	-	-	-	-	29.70	29.67	29.70
1	7	-	-	-	-	-	-	-	-	27.82	28.71	27.59
1	7	-	-	-	-	-	-	-	-	27.82	28.71	27.59
-	15	-	12	1	2	-	-	-	-	30.79	33.00	30.71
-	15	-	12	1	2	-	-	-	-	30.79	33.00	30.71

表27 100年公務人員特種考試錄取或及格人員年齡按類科分

(十九)身心障礙人員考試

單位：人

類 科 別 Discipline	總計 Grand Total	18-20歲 years		21-25歲 years		26-30歲 years	
		男	女	男	女	男	女
		Male	Female	Male	Female	Male	Female
總 計 Grand Total	311	2	-	29	13	54	41
三等 Grade 3	59	-	-	7	6	10	11
一般行政 General administration	20	-	-	-	4	5	1
一般民政 General civil administration	1	-	-	-	-	-	-
勞工行政 Labor administration	2	-	-	-	-	-	1
人事行政 Personnel administration	1	-	-	-	-	-	1
地政 Land registration	1	-	-	-	-	-	-
教育行政 Education administration	11	-	-	2	1	-	5
財稅行政 Tax administration	11	-	-	3	1	2	3
統計 Statistics	3	-	-	-	-	-	-
經建行政 Economic planning & administration	4	-	-	1	-	1	-
水利工程 Hydraulic Engineering	1	-	-	-	-	-	-
機械工程 Mechanical engineering	1	-	-	1	-	-	-
電力工程 Electrical engineering	1	-	-	-	-	-	-
電子工程 Electronic engineering	1	-	-	-	-	1	-
生物技術 Bio-technology	1	-	-	-	-	1	-
四等 Grade 4	106	1	-	15	3	25	16
一般行政 General administration	41	-	-	4	2	10	6
戶政 Household administration	4	-	-	1	-	-	2

Table 27 Civil Service Special Examinations – Age of Qualifying Examinees, by Category, 2011

(XIX) Examinations for the Disabled

Unit : Person

31-35歲 years		36-40歲 years		41-45歲 years		46-50歲 years		51歲以上 years and over		平均年齡(歲) Average Age(Years)		
男 Male	女 Female	男 Male	女 Female	男 Male	女 Female	男 Male	女 Female	男 Male	女 Female	計 Total	男 Male	女 Female
34	28	24	13	22	8	18	8	12	5	34.18	34.71	33.28
6	5	4	2	2	1	2	1	2	-	31.92	33.30	30.15
2	1	1	2	1	-	2	1	-	-	32.95	34.82	30.67
-	-	1	-	-	-	-	-	-	-	40.00	40.00	-
-	-	-	-	-	1	-	-	-	-	34.50	-	34.50
-	-	-	-	-	-	-	-	-	-	29.00	-	29.00
-	-	-	-	-	-	-	-	1	-	60.00	60.00	-
-	2	-	-	-	-	-	-	1	-	30.09	33.33	28.88
-	1	1	-	-	-	-	-	-	-	28.64	28.33	29.00
2	-	-	-	1	-	-	-	-	-	36.67	36.67	-
1	1	-	-	-	-	-	-	-	-	29.25	27.67	34.00
1	-	-	-	-	-	-	-	-	-	34.00	34.00	-
-	-	-	-	-	-	-	-	-	-	23.00	23.00	-
-	-	1	-	-	-	-	-	-	-	39.00	39.00	-
-	-	-	-	-	-	-	-	-	-	28.00	28.00	-
-	-	-	-	-	-	-	-	-	-	29.00	29.00	-
14	6	6	2	5	4	5	1	2	1	32.25	32.12	32.52
5	3	1	-	4	4	1	-	-	1	32.63	31.84	33.88
-	-	1	-	-	-	-	-	-	-	29.50	31.50	27.50

表27 100年公務人員特種考試錄取或及格人員年齡按類科分

(十九)身心障礙人員考試(續1)

單位：人

類 科 別 Discipline	總計 Grand Total	18-20歲 years		21-25歲 years		26-30歲 years	
		男 Male	女 Female	男 Male	女 Female	男 Male	女 Female
人事行政 Personnel administration	2	-	-	-	-	1	1
地政 Land registration	4	-	-	-	-	2	1
教育行政 Education administration	8	1	-	1	1	1	2
財稅行政 Tax administration	7	-	-	-	-	2	2
法院書記官 Court clerk	14	-	-	4	-	2	-
執達員 Court bailiffs	-	-	-	-	-	-	-
經建行政 Economic planning & administration	2	-	-	-	-	1	-
環保行政 Environmental administration	1	-	-	-	-	-	-
土木工程 Civil engineering	3	-	-	1	-	-	1
化學工程 Chemical engineering	1	-	-	-	-	1	-
建築工程 Architectural engineering	2	-	-	-	-	-	-
機械工程 Mechanical engineering	4	-	-	1	-	1	-
電力工程 Electrical engineering	1	-	-	-	-	-	-
電子工程 Electronic engineering	4	-	-	2	-	1	-
資訊處理 Information processing	3	-	-	-	-	1	1
衛生技術 Health technology	2	-	-	1	-	1	-
環保技術 Environmental technology	1	-	-	-	-	1	-
測量製圖 Survey drafting	1	-	-	-	-	-	-
植物病蟲害防治 Plant pest prevention	1	-	-	-	-	-	-

Table 27 Civil Service Special Examinations – Age of Qualifying Examinees, by Category, 2011

(XIX)Examinations for the Disabled(Cont.1)

Unit : Person

31-35歲 years		36-40歲 years		41-45歲 years		46-50歲 years		51歲以上 years and over		平均年齡(歲) Average Age(Years)		
男 Male	女 Female	男 Male	女 Female	男 Male	女 Female	男 Male	女 Female	男 Male	女 Female	計 Total	男 Male	女 Female
-	-	-	-	-	-	-	-	-	-	28.00	27.00	29.00
-	-	-	-	-	-	1	-	-	-	31.00	32.67	26.00
-	1	-	-	-	-	-	-	1	-	30.25	33.25	27.25
1	1	-	1	-	-	-	-	-	-	31.57	28.67	33.75
4	-	2	-	1	-	1	-	-	-	32.36	32.36	-
-	-	-	-	-	-	-	-	-	-	-	-	-
1	-	-	-	-	-	-	-	-	-	31.50	31.50	-
-	-	-	-	-	-	-	-	1	-	57.00	57.00	-
-	-	-	-	-	-	1	-	-	-	34.67	37.50	29.00
-	-	-	-	-	-	-	-	-	-	30.00	30.00	-
1	1	-	-	-	-	-	-	-	-	34.00	33.00	35.00
1	-	1	-	-	-	-	-	-	-	30.75	30.75	-
-	-	-	-	-	-	1	-	-	-	49.00	49.00	-
1	-	-	-	-	-	-	-	-	-	28.00	28.00	-
-	-	-	-	-	-	-	1	-	-	33.67	26.00	37.50
-	-	-	-	-	-	-	-	-	-	26.00	26.00	-
-	-	-	-	-	-	-	-	-	-	30.00	30.00	-
-	-	1	-	-	-	-	-	-	-	39.00	39.00	-
-	-	-	1	-	-	-	-	-	-	38.00	-	38.00

表27 100年公務人員特種考試錄取或及格人員年齡按類科分

(十九)身心障礙人員考試(續2完)

單位：人

類 科 別 Discipline	總計 Grand Total	18-20歲 years		21-25歲 years		26-30歲 years	
		男	女	男	女	男	女
		Male	Female	Male	Female	Male	Female
五等 Grade 5	146	1	-	7	4	19	14
一般行政 General administration	63	-	-	4	4	12	5
一般民政 General civil administration	2	1	-	-	-	-	-
人事行政 Personnel administration	4	-	-	-	-	-	1
地政 Land registration	8	-	-	-	-	-	-
教育行政 Education administration	4	-	-	1	-	1	-
圖書資訊管理 Library and information management	3	-	-	-	-	-	-
財稅行政 Tax administration	7	-	-	-	-	-	-
錄事 Clerk assistant	43	-	-	2	-	4	6
庭務員 Court attendant	7	-	-	-	-	1	-
電腦打字 Computer data entry	5	-	-	-	-	1	2

(二十)海岸巡防人員考試

單位：人

類 科 別 Discipline	總計 Grand Total	18-20歲 years		21-25歲 years		26-30歲 years	
		男	女	男	女	男	女
		Male	Female	Male	Female	Male	Female
總 計 Grand Total	34	-	-	1	1	2	8
三等 Grade 3	34	-	-	1	1	2	8
海巡行政 Coast guard administration	34	-	-	1	1	2	8

Table 27 Civil Service Special Examinations – Age of Qualifying Examinees, by Category, 2011

(XIX)Examinations for the Disabled(Cont.2 End)

Unit : Person

31-35歲 years		36-40歲 years		41-45歲 years		46-50歲 years		51歲以上 years and over		平均年齡(歲) Average Age(Years)		
男 Male	女 Female	男 Male	女 Female	男 Male	女 Female	男 Male	女 Female	男 Male	女 Female	計 Total	男 Male	女 Female
14	17	14	9	15	3	11	6	8	4	36.49	37.35	35.16
2	9	3	5	8	-	4	5	2	-	35.35	36.03	34.50
-	1	-	-	-	-	-	-	-	-	25.50	20.00	31.00
2	-	-	-	-	-	-	-	1	-	35.75	39.00	26.00
1	1	2	1	-	-	2	-	1	-	41.75	44.50	33.50
-	-	-	1	1	-	-	-	-	-	32.00	30.33	37.00
1	-	-	1	-	-	-	-	-	1	41.33	33.00	45.50
1	1	4	-	-	-	-	-	-	1	38.86	37.00	43.50
4	5	4	1	5	2	4	1	4	1	37.56	39.37	34.50
2	-	-	-	1	1	1	-	-	1	40.14	37.20	47.50
1	-	1	-	-	-	-	-	-	-	30.60	33.67	26.00

(XX)Examinations for Coast Guard Personnel

Unit : Person

31-35歲 years		36-40歲 years		41-45歲 years		46-50歲 years		51歲以上 years and over		平均年齡(歲) Average Age(Years)		
男 Male	女 Female	男 Male	女 Female	男 Male	女 Female	男 Male	女 Female	男 Male	女 Female	計 Total	男 Male	女 Female
8	2	5	1	1	1	3	-	1	-	34.47	36.95	30.46
8	2	5	1	1	1	3	-	1	-	34.47	36.95	30.46
8	2	5	1	1	1	3	-	1	-	34.47	36.95	30.46

表28 100年公務人員特種考試錄取或及格人員教育程度按類科分
Table28 Civil Service Special Examinations - Education Level of Qualifying Examinees,
by Category, 2011

(一)地方政府公務人員考試

(I)Examinations for Local Government Civil Servants

單位：人

Unit : Person

類 科 別 Discipline	總計 Grand Total	博 士 Doctorate degree		碩 士 Master's degree		學 士 Bachelor's degree		副學士 (專科) Associate's degree (college)		高中(職) 以下 High school (vocational school) and below		
		計T.	男 M.	女 F.	男 M.	女 F.	男 M.	女 F.	男 M.	女 F.	男 M.	女 F.
			Grand	Total								
總 計	2 752	11	1	426	325	719	1 099	37	65	21	48	
三等 Grade 3	1 438	9	1	328	230	388	482	-	-	-	-	
一般行政 General administration	98	-	-	8	9	21	60	-	-	-	-	
一般民政 General civil administration	24	-	-	4	2	4	14	-	-	-	-	
戶政 Household administration	28	-	-	1	6	2	19	-	-	-	-	
客家事務行政 Hakka affairs administration	2	-	-	1	-	-	1	-	-	-	-	
社會行政 Social administration	24	-	-	2	7	3	12	-	-	-	-	
勞工行政 Labor administration	15	-	-	1	2	5	7	-	-	-	-	
人事行政 Personnel administration	88	-	-	4	8	17	59	-	-	-	-	
法制 Law, legal structure	11	-	-	-	-	8	3	-	-	-	-	
地政 Land registration	129	-	-	7	15	50	57	-	-	-	-	
文化行政 Cultural administration	11	-	-	3	3	1	4	-	-	-	-	
教育行政 Education administration	33	-	-	2	18	3	10	-	-	-	-	
體育行政 Physical education administration	4	-	-	1	-	2	1	-	-	-	-	
圖書資訊管理 Library and information management	7	-	-	-	5	-	2	-	-	-	-	
財稅行政 Tax administration	60	-	-	3	7	20	30	-	-	-	-	
會計 Accounting	101	-	-	15	17	13	56	-	-	-	-	
統計 Statistics	8	-	-	1	4	-	3	-	-	-	-	
工業行政 Industrial administration	2	-	-	-	-	2	-	-	-	-	-	
商業行政 Business administration	13	-	-	3	4	3	3	-	-	-	-	

表28 100年公務人員特種考試錄取或及格人員教育程度按類科分
Table28 Civil Service Special Examinations - Education Level of Qualifying Examinees,
by Category, 2011

(一)地方政府公務人員考試(續1)
(D)Examinations for Local Government Civil Servants(Cont.1)

單位：人

Unit : Person

類 科 別 Discipline	總計 Grand Total	博 士 Doctorate degree		碩 士 Master's degree		學 士 Bachelor's degree		副學士 (專科) Associate's degree (college)		高中(職) 以下 High school (vocational school) and below	
		男 M.	女 F.	男 M.	女 F.	男 M.	女 F.	男 M.	女 F.	男 M.	女 F.
	計T.	男 M.	女 F.	男 M.	女 F.	男 M.	女 F.	男 M.	女 F.	男 M.	女 F.
農業行政 Agricultural administration	10	-	-	3	3	4	-	-	-	-	-
經建行政 Economic planning & administration	34	-	-	5	11	8	10	-	-	-	-
交通行政 Transportation administration	8	-	-	3	1	3	1	-	-	-	-
觀光行政 Tourism administration	8	-	1	2	2	2	1	-	-	-	-
環保行政 Environmental administration	9	-	-	2	3	3	1	-	-	-	-
法律政風 Civil service legal ethics	49	-	-	8	5	15	21	-	-	-	-
財經政風 Civil service financial ethics	21	-	-	3	4	5	9	-	-	-	-
新聞 News	8	-	-	3	3	1	1	-	-	-	-
公職社會工作師 Public sector registered social worker	70	-	-	3	20	8	39	-	-	-	-
土木工程 Civil engineering	225	2	-	119	16	83	5	-	-	-	-
化學工程 Chemical engineering	7	-	-	3	2	1	1	-	-	-	-
工業工程 Industrial engineering	6	1	-	3	-	1	1	-	-	-	-
園藝 Horticulture	1	-	-	-	1	-	-	-	-	-	-
農業技術 Agricultural technology	22	-	-	8	7	2	5	-	-	-	-
漁業技術 Fishery technology	1	-	-	1	-	-	-	-	-	-	-
公職獸醫師 Public sector veterinarian	9	-	-	-	2	2	5	-	-	-	-
畜牧技術 Animal husbandry technology	3	-	-	1	1	1	-	-	-	-	-
水土保持工程 Water & soil conservation engineering	5	1	-	2	1	1	-	-	-	-	-
水利工程 Hydraulic Engineering	15	2	-	5	2	5	1	-	-	-	-

表28 100年公務人員特種考試錄取或及格人員教育程度按類科分
Table28 Civil Service Special Examinations - Education Level of Qualifying Examinees,
by Category, 2011

(一)地方政府公務人員考試(續2)

(I)Examinations for Local Government Civil Servants(Cont.2)

單位：人

Unit : Person

類 科 別 Discipline	總計	博 士		碩 士		學 士		副學士 (專科)		高中(職) 以下	
	Grand Total	Doctorate degree		Master's degree		Bachelor's degree		Associate's degree (college)		High school (vocational school) and below	
	計T.	男 M.	女 F.	男 M.	女 F.	男 M.	女 F.	男 M.	女 F.	男 M.	女 F.
建築工程 Architectural engineering	41	-	-	16	6	10	9	-	-	-	-
都市計畫技術 Urban planning technology	19	-	-	4	9	5	1	-	-	-	-
環境工程 Environmental engineering	3	-	-	1	-	2	-	-	-	-	-
公職建築師 Public architect	1	-	-	1	-	-	-	-	-	-	-
機械工程 Mechanical engineering	9	1	-	6	1	1	-	-	-	-	-
電力工程 Electrical engineering	17	-	-	12	-	4	1	-	-	-	-
電子工程 Electronic engineering	4	-	-	4	-	-	-	-	-	-	-
電信工程 Telecommunications engineering	3	-	-	1	1	1	-	-	-	-	-
資訊處理 Information processing	17	1	-	6	3	5	2	-	-	-	-
工業安全 Industrial safety	10	-	-	5	-	5	-	-	-	-	-
衛生技術 Health technology	6	-	-	1	3	-	2	-	-	-	-
環保技術 Environmental technology	22	1	-	6	4	8	3	-	-	-	-
環境檢驗 Environmental inspection	2	-	-	-	1	-	1	-	-	-	-
交通技術 Transportation technology	14	-	-	6	4	3	1	-	-	-	-
林業技術 Forestry technology	9	-	-	3	1	2	3	-	-	-	-
測量製圖 Survey drafting	85	-	-	24	3	42	16	-	-	-	-
公職語言治療師 Public sector speech therapist	-	-	-	-	-	-	-	-	-	-	-
景觀 Landscaping	6	-	-	2	2	1	1	-	-	-	-
食品衛生檢驗 Food hygiene inspection	1	-	-	-	1	-	-	-	-	-	-

表28 100年公務人員特種考試錄取或及格人員教育程度按類科分
Table28 Civil Service Special Examinations - Education Level of Qualifying Examinees,
by Category, 2011

(一)地方政府公務人員考試(續3)

(I)Examinations for Local Government Civil Servants(Cont.3)

單位：人

Unit : Person

類 科 別 Discipline	總計	博士		碩士		學士		副學士 (專科)		高中(職) 以下	
	Grand Total	Doctorate degree		Master's degree		Bachelor's degree		Associate's degree (college)		High school (vocational school) and below	
	計T.	男 M.	女 F.	男 M.	女 F.	男 M.	女 F.	男 M.	女 F.	男 M.	女 F.
四等 Grade 4	915	2	-	91	85	225	391	29	50	12	30
一般行政 General administration	59	-	-	3	4	18	30	-	1	-	3
一般民政 General civil administration	126	-	-	7	9	32	66	2	8	2	-
戶政 Household administration	77	-	-	2	4	14	46	-	5	1	5
客家事務行政 Hakka affairs administration	1	-	-	-	-	-	-	-	1	-	-
社會工作 Social work	4	-	-	-	-	-	1	2	1	-	-
社會行政 Social administration	34	-	-	1	8	3	18	1	1	2	-
人事行政 Personnel administration	53	-	-	3	5	7	35	-	1	-	2
地政 Land registration	37	-	-	1	1	7	13	1	11	-	3
文化行政 Cultural administration	13	-	-	-	5	1	7	-	-	-	-
教育行政 Education administration	15	-	-	1	1	2	9	-	-	1	1
新聞廣播 News broadcasting	4	-	-	-	-	1	3	-	-	-	-
圖書資訊管理 Library and information management	11	-	-	-	4	1	6	-	-	-	-
財稅行政 Tax administration	75	-	-	-	1	13	50	2	8	1	-
會計 Accounting	86	-	-	4	8	14	49	1	6	-	4
統計 Statistics	1	-	-	1	-	-	-	-	-	-	-
商業行政 Business administration	3	-	-	-	-	-	3	-	-	-	-
農業行政 Agricultural administration	5	-	-	1	2	-	1	-	1	-	-
經建行政 Economic planning & administration	10	-	-	3	-	1	5	-	1	-	-
交通行政 Transportation administration	12	-	-	1	2	4	3	1	-	-	1

表28 100年公務人員特種考試錄取或及格人員教育程度按類科分
Table28 Civil Service Special Examinations - Education Level of Qualifying Examinees,
by Category, 2011

(一)地方政府公務人員考試(續4)

(I)Examinations for Local Government Civil Servants(Cont.4)

單位：人

Unit : Person

類 科 別 Discipline	總計 Grand Total	博 士 Doctorate degree		碩 士 Master's degree		學 士 Bachelor's degree		副學士 (專科) Associate's degree (college)		高中(職) 以下 High school (vocational school) and below	
		男 M.	女 F.	男 M.	女 F.	男 M.	女 F.	男 M.	女 F.	男 M.	女 F.
		計T.									
觀光行政 Tourism administration	1	-	-	-	1	-	-	-	-	-	-
衛生行政 Health administration	5	-	-	-	3	1	1	-	-	-	-
環保行政 Environmental administration	5	-	-	1	-	3	1	-	-	-	-
法律政風 Civil service legal ethics	10	-	-	-	-	3	5	-	-	1	1
財經政風 Civil service financial ethics	3	-	-	1	1	-	1	-	-	-	-
新聞 News	3	-	-	-	1	-	1	-	-	-	1
土木工程 Civil engineering	108	1	-	32	9	41	8	13	2	1	1
化學工程 Chemical engineering	3	-	-	1	1	1	-	-	-	-	-
園藝 Horticulture	2	-	-	1	1	-	-	-	-	-	-
農業技術 Agricultural technology	8	-	-	-	1	2	3	1	-	1	-
海洋資源 Marine resources	1	-	-	-	-	-	1	-	-	-	-
水土保持工程 Water & soil conservation engineering	1	-	-	1	-	-	-	-	-	-	-
水利工程 Hydraulic Engineering	4	1	-	2	-	1	-	-	-	-	-
建築工程 Architectural engineering	10	-	-	-	-	5	3	1	-	-	1
機械工程 Mechanical engineering	9	-	-	2	-	6	1	-	-	-	-
電力工程 Electrical engineering	13	-	-	6	-	7	-	-	-	-	-
電子工程 Electronic engineering	3	-	-	-	-	3	-	-	-	-	-
電信工程 Telecommunications engineering	4	-	-	3	-	1	-	-	-	-	-
資訊處理 Information processing	6	-	-	3	1	1	-	1	-	-	-
工業安全 Industrial safety	2	-	-	-	-	-	2	-	-	-	-

表28 100年公務人員特種考試錄取或及格人員教育程度按類科分
Table28 Civil Service Special Examinations - Education Level of Qualifying Examinees,
by Category, 2011

(一)地方政府公務人員考試(續5完)

(I)Examinations for Local Government Civil Servants(Cont.5 End)

單位：人

Unit : Person

類 科 別 Discipline	總計	博士		碩士		學士		副學士 (專科)		高中(職) 以下	
	Grand Total	Doctorate degree		Master's degree		Bachelor's degree		Associate's degree (college)		High school (vocational school) and below	
	計T.	男 M.	女 F.	男 M.	女 F.	男 M.	女 F.	男 M.	女 F.	男 M.	女 F.
衛生技術 Health technology	4	-	-	1	1	-	2	-	-	-	-
環保技術 Environmental technology	14	-	-	4	4	5	-	-	1	-	-
交通技術 Transportation technology	5	-	-	1	3	1	-	-	-	-	-
林業技術 Forestry technology	6	-	-	1	1	4	-	-	-	-	-
測量製圖 Survey drafting	57	-	-	3	3	21	16	3	2	2	7
景觀 Landscaping	2	-	-	-	-	1	1	-	-	-	-
五等 Grade 5	399	-	-	7	10	106	226	8	15	9	18
一般行政 General administration	175	-	-	1	2	43	108	3	4	5	9
一般民政 General civil administration	27	-	-	2	1	13	8	1	1	1	-
戶政 Household administration	64	-	-	1	2	17	37	-	4	-	3
社會行政 Social administration	13	-	-	-	1	4	8	-	-	-	-
勞工行政 Labor administration	4	-	-	-	-	2	2	-	-	-	-
人事行政 Personnel administration	9	-	-	-	-	1	7	-	-	-	1
地政 Land registration	45	-	-	1	1	16	19	4	2	-	2
教育行政 Education administration	5	-	-	-	-	1	4	-	-	-	-
圖書資訊管理 Library and information management	19	-	-	-	-	4	11	-	-	2	2
財稅行政 Tax administration	18	-	-	1	1	4	10	-	-	1	1
會計 Accounting	14	-	-	-	-	1	9	-	4	-	-
經建行政 Economic planning & administration	5	-	-	1	2	-	2	-	-	-	-
政風 Civil service ethics	1	-	-	-	-	-	1	-	-	-	-

表28 100年公務人員特種考試錄取或及格人員教育程度按類科分
Table28 Civil Service Special Examinations - Education Level of Qualifying
Examinees, by Category, 2011
(二)警察人員考試
(II)Examinations for Police Officers

類 科 別 Discipline			Unit : Person										
			總計	博士		碩士		學士		副學士		高中(職)	
			Grand Total	Doctorate degree		Master's degree		Bachelor's degree		Associate's degree (college)		High school (vocational school) and below	
計T.	男 M.	女 F.	男 M.	女 F.	男 M.	女 F.	男 M.	女 F.	男 M.	女 F.	男 M.	女 F.	
總 計	Grand	Total	1 501	-	-	6	5	298	77	1 006	100	8	1
三等	Grade 3		390	-	-	4	5	274	76	22	9	-	-
行政警察人員	Administrative police officer		83	-	-	1	-	52	25	2	3	-	-
外事警察人員	Foreign affairs police officer		18	-	-	-	-	13	5	-	-	-	-
刑事警察人員	Criminal police officers		38	-	-	-	-	25	9	2	2	-	-
公共安全人員	Public security officer		26	-	-	-	-	19	6	1	-	-	-
犯罪防治人員預防組	Crime prevention officer: prevention division		24	-	-	-	2	16	6	-	-	-	-
消防警察人員	Fire-fighting police officer		33	-	-	-	-	14	2	13	4	-	-
交通警察人員交通組	Traffic police officer: traffic division		22	-	-	-	-	19	2	1	-	-	-
交通警察人員電訊組	Traffic police officer: communications division		10	-	-	-	-	8	2	-	-	-	-
警察資訊管理人員	Police information management		26	-	-	1	-	22	3	-	-	-	-
刑事鑑識人員	Forensic investigation officer		36	-	-	-	-	30	6	-	-	-	-
國境警察人員	Border police officer		13	-	-	-	-	9	4	-	-	-	-
水上警察人員	Maritime police officer		18	-	-	-	-	15	1	2	-	-	-
警察法制人員	Police code office		24	-	-	2	-	19	2	1	-	-	-
行政管理人員	Administrative management personnel		19	-	-	-	3	13	3	-	-	-	-
四等	Grade 4		1 111	-	-	2	-	24	1	984	91	8	1
行政警察人員	Administrative police officer		647	-	-	2	-	18	1	575	50	1	-
消防警察人員	Fire-fighting police officer		464	-	-	-	-	6	-	409	41	7	1

表28 100年公務人員特種考試錄取或及格人員教育程度按類科分
Table28 Civil Service Special Examinations - Education Level of Qualifying
Examinees, by Category, 2011

(三)一般警察人員考試

(III)Examinations for General Police Officers

單位：人

Unit : Person

類 科 別 Discipline	總計 Grand Total	博 士 Doctorate degree		碩 士 Master's degree		學 士 Bachelor's degree		副 學 士 (專 科) Associate's degree (college)		高 中 (職) 以 下 High school (vocational school) and below		
		計T.	男 M.	女 F.	男 M.	女 F.	男 M.	女 F.	男 M.	女 F.	男 M.	女 F.
			Grand	Total								
總 計 Grand Total	304	1	-	20	5	125	114	11	3	12	13	
二等 Grade 2	3	1	-	2	-	-	-	-	-	-	-	
刑事警察人員數位鑑識組 Criminal police officers: digital forensics	1	-	-	1	-	-	-	-	-	-	-	
刑事警察人員電子監察組 Criminal police officers: electronic surveillance	1	-	-	1	-	-	-	-	-	-	-	
刑事警察人員犯罪分析組 Criminal police officers: criminal analysis	1	1	-	-	-	-	-	-	-	-	-	
三等 Grade 3	37	-	-	4	1	21	11	-	-	-	-	
行政警察人員 Administrative police officer	7	-	-	-	-	5	2	-	-	-	-	
外事警察人員 Foreign affairs police officer	10	-	-	-	1	5	4	-	-	-	-	
警察資訊管理人員 Police information management officer	6	-	-	2	-	4	-	-	-	-	-	
警察法制人員 Police code officer	7	-	-	1	-	4	2	-	-	-	-	
行政管理人員 Administrative management personnel	7	-	-	1	-	3	3	-	-	-	-	
四等 Grade 4	264	-	-	14	4	104	103	11	3	12	13	
行政警察人員 Administrative police officer	216	-	-	12	2	80	95	3	3	9	12	
消防警察人員 Fire-fighting police officer	28	-	-	-	2	14	8	1	-	2	1	
水上警察人員輪機組 Maritime police officer: marine engineering	20	-	-	2	-	10	-	7	-	1	-	

表28 100年公務人員特種考試錄取或及格人員教育程度按類科分
Table28 Civil Service Special Examinations - Education Level of Qualifying
Examinees, by Category, 2011

(四)外交領事人員考試
(IV)Examinations for Diplomatic and Consular Personnel

單位：人

Unit : Person

類 科 別 Discipline	總計 Grand Total	博士 Doctorate degree		碩士 Master's degree		學士 Bachelor's degree		副學士 Associate's degree (college)		高中(職) High school (vocational school) and below	
		男 M.	女 F.	男 M.	女 F.	男 M.	女 F.	男 M.	女 F.	男 M.	女 F.
		計T.	男 M.	女 F.	男 M.	女 F.	男 M.	女 F.	男 M.	女 F.	男 M.
總 計 Grand Total	30	-	-	7	7	10	6	-	-	-	-
三等 Grade 3	30	-	-	7	7	10	6	-	-	-	-
英文組 English language division	18	-	-	3	6	6	3	-	-	-	-
西班牙文組 Spanish language division	7	-	-	2	-	3	2	-	-	-	-
法文組 French language division	1	-	-	-	1	-	-	-	-	-	-
德文組 German language division	1	-	-	1	-	-	-	-	-	-	-
日文組 Japanese language division	1	-	-	-	-	1	-	-	-	-	-
阿拉伯文組 Arabic language division	1	-	-	1	-	-	-	-	-	-	-
義文組 Italian language division	1	-	-	-	-	-	1	-	-	-	-

(五)國際新聞人員考試
(V)Examinations for International Information Officers

單位：人

Unit : Person

類 科 別 Discipline	總計 Grand Total	博士 Doctorate degree		碩士 Master's degree		學士 Bachelor's degree		副學士 (專科) Associate's degree (college)		高中(職) 以下 High school (vocational school) and below	
		男 M.	女 F.	男 M.	女 F.	男 M.	女 F.	男 M.	女 F.	男 M.	女 F.
		計T.	男 M.	女 F.	男 M.	女 F.	男 M.	女 F.	男 M.	女 F.	男 M.
總 計 Grand Total	4	-	-	-	2	-	2	-	-	-	-
三等 Grade 3	4	-	-	-	2	-	2	-	-	-	-
英文組 English language division	1	-	-	-	-	-	1	-	-	-	-
法文組 French language division	1	-	-	-	1	-	-	-	-	-	-
西班牙文組 Spanish language division	2	-	-	-	1	-	1	-	-	-	-

表28 100年公務人員特種考試錄取或及格人員教育程度按類科分
Table28 Civil Service Special Examinations - Education Level of Qualifying
Examinees, by Category, 2011

(六)國際經濟商務人員考試
(VI)Examinations for International Trade Officers

單位：人

Unit : Person

類 科 別 Discipline	總計 Grand Total	博士 Doctorate degree		碩士 Master's degree		學士 Bachelor's degree		副學士 (專科) Associate's degree (college)		高中(職) 以下 High school (vocational school) and below		
		計T.	男 M.	女 F.	男 M.	女 F.	男 M.	女 F.	男 M.	女 F.	男 M.	女 F.
		總 計 Grand Total	16	-	-	3	5	4	4	-	-	-
三等 Grade 3	16	-	-	3	5	4	4	-	-	-	-	
國際經貿法律組 International trade law division	3	-	-	1	2	-	-	-	-	-	-	
英文組 English division	5	-	-	1	-	3	1	-	-	-	-	
西班牙文組 Spanish division	2	-	-	-	1	-	1	-	-	-	-	
法文組 French division	2	-	-	1	-	1	-	-	-	-	-	
德文組 German division	2	-	-	-	2	-	-	-	-	-	-	
俄文組 Russian division	1	-	-	-	-	-	1	-	-	-	-	
阿拉伯文組 Arabic division	1	-	-	-	-	-	1	-	-	-	-	

(七)司法人員考試
(VII)Examinations for Judicial Personnel

單位：人

Unit : Person

類 科 別 Discipline	總計 Grand Total	博士 Doctorate degree		碩士 Master's degree		學士 Bachelor's degree		副學士 (專科) Associate's degree (college)		高中(職) 以下 High school (vocational school) and below		
		計T.	男 M.	女 F.	男 M.	女 F.	男 M.	女 F.	男 M.	女 F.	男 M.	女 F.
		總 計 Grand Total	596	-	-	47	25	255	172	37	14	35
三等 Grade 3	81	-	-	18	9	32	20	2	-	-	-	
監獄官(男) Warden (male)	27	-	-	5	-	20	-	2	-	-	-	
監獄官(女) Warden (female)	4	-	-	-	-	-	4	-	-	-	-	
檢察事務官偵查實務組 Prosecutor investigator: Investigation group	10	-	-	1	2	2	5	-	-	-	-	

表28 100年公務人員特種考試錄取或及格人員教育程度按類科分
Table28 Civil Service Special Examinations - Education Level of Qualifying
Examinees, by Category, 2011

(七)司法人員考試(續)

(VII)Examinations for Judicial Personnel(Cont.)

單位：人

Unit : Person

類 科 別 Discipline	總計	博士		碩士		學士		副學士 (專科)		高中(職) 以下	
	Grand Total	Doctorate degree		Master's degree		Bachelor's degree		Associate's degree (college)		High school (vocational school) and below	
	計T.	男 M.	女 F.	男 M.	女 F.	男 M.	女 F.	男 M.	女 F.	男 M.	女 F.
檢察事務官財經實務組 Prosecutor investigator: Financial and economic affairs group	6	-	-	2	2	1	1	-	-	-	-
檢察事務官電子資訊組 Prosecutor investigator: Electronic data group	2	-	-	1	-	1	-	-	-	-	-
檢察事務官營繕工程組 Prosecutor investigator: engineering group	2	-	-	2	-	-	-	-	-	-	-
行政執行官 Administrative executive	9	-	-	-	2	4	3	-	-	-	-
公職法醫師 Public sector forensic medical doctor	2	-	-	2	-	-	-	-	-	-	-
鑑識人員 Appraisal personnel	3	-	-	1	1	-	1	-	-	-	-
公證人 Notary	5	-	-	2	1	1	1	-	-	-	-
法院書記官 Court clerk	7	-	-	2	-	3	2	-	-	-	-
觀護人 Probation officer	4	-	-	-	1	-	3	-	-	-	-
四等 Grade 4	468	-	-	28	15	212	129	35	11	32	6
監所管理員(男) Correctional facility custodial personnel (male)	232	-	-	22	-	157	-	28	-	25	-
監所管理員(女) Correctional facility custodial personnel (female)	32	-	-	-	1	-	26	-	2	-	3
法警 Judicial police	48	-	-	1	1	24	17	1	3	-	1
執達員 Court bailiffs	12	-	-	-	-	2	7	1	2	-	-
執行員 Functionary	21	-	-	2	-	9	8	-	1	1	-
法院書記官 Court clerk	123	-	-	3	13	20	71	5	3	6	2
五等 Grade 5	47	-	-	1	1	11	23	-	3	3	5
錄事 Clerk assistant	32	-	-	-	1	8	16	-	3	2	2
庭務員 Court attendant	15	-	-	1	-	3	7	-	-	1	3

表28 100年公務人員特種考試錄取或及格人員教育程度按類科分
Table28 Civil Service Special Examinations - Education Level of Qualifying Examinees, by Category, 2011

(八)司法官考試

(VIII)Examinations for Judges and Prosecutors

單位：人

Unit : Person

類 科 別 Discipline	總計 Grand Total	博士 Doctorate degree		碩士 Master's degree		學士 Bachelor's degree		副學士 (專科) Associate's degree (college)		高中(職) 以下 High school (vocational school) and below		
		計T.	男 M.	女 F.	男 M.	女 F.	男 M.	女 F.	男 M.	女 F.	男 M.	女 F.
		總 計 Grand Total	71	1	-	4	3	32	32	-	-	-
三等 Grade 3	71	-	-	4	3	32	32	-	-	-	-	
司法官 Judges and Prosecutors	71	-	-	4	3	32	32	-	-	-	-	

(九)關務人員考試

(IX)Examinations for Customs Officers

單位：人

Unit : Person

類 科 別 Discipline	總計 Grand Total	博士 Doctorate degree		碩士 Master's degree		學士 Bachelor's degree		副學士 (專科) Associate's degree (college)		高中(職) 以下 High school (vocational school) and below		
		計T.	男 M.	女 F.	男 M.	女 F.	男 M.	女 F.	男 M.	女 F.	男 M.	女 F.
		總 計 Grand Total	330	2	-	85	34	97	101	5	-	3
三等 Grade 3	162	2	-	51	20	38	51	-	-	-	-	
財稅行政 Tax administration	23	-	-	-	2	4	17	-	-	-	-	
關稅法務 Customs law	21	-	-	3	1	9	8	-	-	-	-	
關稅會計 Customs Accounting	13	-	-	2	3	2	6	-	-	-	-	
關稅統計 Customs Statistics	7	-	-	2	2	1	2	-	-	-	-	
化學工程 Chemical engineering	17	-	-	9	3	2	3	-	-	-	-	

表28 100年公務人員特種考試錄取或及格人員教育程度按類科分
Table28 Civil Service Special Examinations - Education Level of Qualifying
Examinees, by Category, 2011

(九)關務人員考試(續)
(IX)Examinations for Customs Officers(Cont.)

單位：人

Unit : Person

類 科 別 Discipline	總計	博士		碩士		學士		副學士 (專科)		高中(職) 以下	
	Grand Total	Doctorate degree		Master's degree		Bachelor's degree		Associate's degree (college)		High school (vocational school) and below	
	計T.	男 M.	女 F.	男 M.	女 F.	男 M.	女 F.	男 M.	女 F.	男 M.	女 F.
紡織工程 Textile engineering	10	-	-	3	1	-	6	-	-	-	-
機械工程 Mechanical engineering	17	-	-	12	1	4	-	-	-	-	-
電機工程 Electro-mechanical engineering	24	1	-	12	1	10	-	-	-	-	-
資訊處理 Information processing	5	1	-	1	1	1	1	-	-	-	-
輻射安全技術工程 Radiation safety technology	13	-	-	6	3	2	2	-	-	-	-
藥事 Pharmaceutics	12	-	-	1	2	3	6	-	-	-	-
四等 Grade 4	165	-	-	34	14	57	49	5	-	3	3
一般行政 General administration	36	-	-	1	5	7	22	-	-	-	1
關稅會計 Customs Accounting	13	-	-	-	-	3	9	-	-	-	1
關稅統計 Customs Statistics	2	-	-	-	1	-	1	-	-	-	-
化學工程 Chemical engineering	31	-	-	7	7	9	8	-	-	-	-
紡織工程 Textile engineering	12	-	-	1	1	3	6	1	-	-	-
機械工程 Mechanical engineering	33	-	-	13	-	16	1	2	-	1	-
電機工程 Electro-mechanical engineering	33	-	-	11	-	17	1	2	-	2	-
資訊處理 Information processing	5	-	-	1	-	2	1	-	-	-	1
五等 Grade 5	3	-	-	-	-	2	1	-	-	-	-
船舶駕駛 Ship handling	3	-	-	-	-	2	1	-	-	-	-

表28 100年公務人員特種考試錄取或及格人員教育程度按類科分
Table28 Civil Service Special Examinations - Education Level of Qualifying Examinees, by Category, 2011

(十)稅務人員考試

(X)Examinations for Taxation Personnel

單位：人

Unit : Person

類 科 別 Discipline	總計 Grand Total	博士 Doctorate degree		碩士 Master's degree		學士 Bachelor's degree		副學士 (專科) Associate's degree (college)		高中(職) 以下 High school (vocational school) and below		
		計T.	男 M.	女 F.	男 M.	女 F.	男 M.	女 F.	男 M.	女 F.	男 M.	女 F.
		總 計 Grand Total	171	-	-	11	15	26	98	-	14	1
三等 Grade 3	123	-	-	10	15	22	76	-	-	-	-	
財稅法務 Taxation: legal affairs	10	-	-	2	1	5	2	-	-	-	-	
財稅行政 Tax administration	113	-	-	8	14	17	74	-	-	-	-	
四等 Grade 4	48	-	-	1	-	4	22	-	14	1	6	
財稅行政 Tax administration	48	-	-	1	-	4	22	-	14	1	6	

(十一)交通事業鐵路人員考試

(XI)Examinations for Transportation Enterprise Railways Personnel

單位：人

Unit : Person

類 科 別 Discipline	總計 Grand Total	博士 Doctorate degree		碩士 Master's degree		學士 Bachelor's degree		副學士 (專科) Associate's degree (college)		高中(職) 以下 High school (vocational school) and below		
		計T.	男 M.	女 F.	男 M.	女 F.	男 M.	女 F.	男 M.	女 F.	男 M.	女 F.
		總 計 Grand Total	969	-	-	135	17	511	115	104	5	78
高員三級 Senior level 3	86	-	-	37	9	24	15	-	1	-	-	
事務管理 Affairs management	4	-	-	1	1	-	2	-	-	-	-	
人事行政 Personnel administration	1	-	-	-	-	-	1	-	-	-	-	
地政 Land registration	3	-	-	1	-	-	2	-	-	-	-	

表28 100年公務人員特種考試錄取或及格人員教育程度按類科分
Table28 Civil Service Special Examinations - Education Level of Qualifying
Examinees, by Category, 2011
(十一)交通事業鐵路人員考試(續1)

(XI)Examinations for Transportation Enterprise Railways Personnel(Cont.1)

單位：人

Unit : Person

類 科 別 Discipline	總計	博士		碩士		學士		副學士 (專科)		高中(職) 以下	
	Grand Total	Doctorate degree		Master's degree		Bachelor's degree		Associate's degree (college)		High school (vocational school) and below	
	計T.	男 M.	女 F.	男 M.	女 F.	男 M.	女 F.	男 M.	女 F.	男 M.	女 F.
會計 Accounting	4	-	-	1	-	1	1	-	1	-	-
材料管理 Materials management	1	-	-	1	-	-	-	-	-	-	-
運輸營業 Transportation operation	18	-	-	5	1	11	1	-	-	-	-
法律政風 Civil service legal ethics	5	-	-	1	-	4	-	-	-	-	-
財經政風 Civil service financial ethics	8	-	-	1	2	-	5	-	-	-	-
土木工程 Civil engineering	24	-	-	17	3	3	1	-	-	-	-
建築工程 Architectural engineering	6	-	-	1	1	3	1	-	-	-	-
機械工程 Mechanical engineering	2	-	-	2	-	-	-	-	-	-	-
電子工程 Electronic engineering	4	-	-	3	-	1	-	-	-	-	-
資訊處理 Information processing	4	-	-	2	1	-	1	-	-	-	-
電力工程 Electrical engineering	2	-	-	1	-	1	-	-	-	-	-
員級 Officer	93	-	-	17	5	43	20	7	1	-	-
事務管理 Affairs management	4	-	-	1	-	2	1	-	-	-	-
人事行政 Personnel administration	2	-	-	-	-	-	2	-	-	-	-
地政 Land registration	1	-	-	-	-	1	-	-	-	-	-
材料管理 Materials management	6	-	-	-	-	1	4	1	-	-	-
運輸營業 Transportation operation	28	-	-	5	1	10	9	2	1	-	-
法律政風 Civil service legal ethics	2	-	-	-	-	-	2	-	-	-	-

表28 100年公務人員特種考試錄取或及格人員教育程度按類科分
Table28 Civil Service Special Examinations - Education Level of Qualifying
Examinees, by Category, 2011
(十一)交通事業鐵路人員考試(續2完)

(XI)Examinations for Transportation Enterprise Railways Personnel(Cont.2 End)

單位：人

Unit : Person

類 科 別 Discipline	總計	博士		碩士		學士		副學士 (專科)		高中(職) 以下	
	Grand Total	Doctorate degree		Master's degree		Bachelor's degree		Associate's degree (college)		High school (vocational school) and below	
	計T.	男 M.	女 F.	男 M.	女 F.	男 M.	女 F.	男 M.	女 F.	男 M.	女 F.
財經政風 Civil service financial ethics	3	-	-	-	-	2	1	-	-	-	-
土木工程 Civil engineering	25	-	-	6	3	13	1	2	-	-	-
建築工程 Architectural engineering	3	-	-	-	-	1	-	2	-	-	-
電子工程 Electronic engineering	4	-	-	1	-	3	-	-	-	-	-
資訊處理 Information processing	2	-	-	-	-	2	-	-	-	-	-
電力工程 Electrical engineering	13	-	-	4	1	8	-	-	-	-	-
佐級 Assistant	790	-	-	81	3	444	80	97	3	78	4
事務管理 Affairs management	29	-	-	-	-	11	14	1	1	1	1
材料管理 Materials management	2	-	-	-	-	1	1	-	-	-	-
運輸營業 Transportation operation	61	-	-	2	1	20	36	1	1	-	-
車輛調度 Vehicle scheduling	116	-	-	7	1	65	15	12	1	13	2
土木工程 Civil engineering	18	-	-	2	-	5	3	7	-	1	-
機械工程 Mechanical engineering	205	-	-	32	1	130	4	26	-	12	-
電子工程 Electronic engineering	71	-	-	10	-	48	1	5	-	6	1
電力工程 Electrical engineering	105	-	-	16	-	63	3	9	-	14	-
機檢工程 Mechanical inspection engineering	127	-	-	10	-	81	3	18	-	15	-
養路工程 Roadway maintenance engineering	56	-	-	2	-	20	-	18	-	16	-

表28 100年公務人員特種考試錄取或及格人員教育程度按類科分
Table28 Civil Service Special Examinations - Education Level of Qualifying
Examinees, by Category, 2011

(十二)民航人員考試
(X II)Examinations for Civil Aviation Personnel

單位：人 Unit : Person

類 科 別 Discipline	總計	博士		碩士		學士		副學士 (專科)		高中(職) 以下	
	Grand Total	Doctorate degree		Master's degree		Bachelor's degree		Associate's degree (college)		High school (vocational school) and below	
	計T.	男 M.	女 F.	男 M.	女 F.	男 M.	女 F.	男 M.	女 F.	男 M.	女 F.
總 計 Grand Total	42	1	-	10	5	18	8	-	-	-	-
三等 Grade 3	42	1	-	10	5	18	8	-	-	-	-
航務管理 Aviation management	8	1	-	-	1	4	2	-	-	-	-
飛航管制 Air traffic control	24	-	-	8	2	11	3	-	-	-	-
飛航諮詢 Flight information services	7	-	-	1	1	2	3	-	-	-	-
航空通信 Aeronautical telecommunications	3	-	-	1	1	1	-	-	-	-	-

(十三)退除役軍人轉任公務人員考試
(X III)Examinations for Military Veterans Transferring to the Civil Service

單位：人 Unit : Person

類 科 別 Discipline	總計	博士		碩士		學士		副學士 (專科)		高中(職) 以下	
	Grand Total	Doctorate degree		Master's degree		Bachelor's degree		Associate's degree (college)		High school (vocational school) and below	
	計T.	男 M.	女 F.	男 M.	女 F.	男 M.	女 F.	男 M.	女 F.	男 M.	女 F.
總 計 Grand Total	72	1	-	12	2	29	3	18	5	2	-
三等 Grade 3	61	1	-	11	2	25	3	16	3	-	-
會計 Accounting	2	-	-	1	1	-	-	-	-	-	-
一般行政 General administration	12	1	-	1	-	5	-	4	1	-	-
社會行政 Social administration	42	-	-	8	1	17	2	12	2	-	-
人事行政 Personnel administration	3	-	-	-	-	2	1	-	-	-	-
法律政風 Civil service legal ethics	2	-	-	1	-	1	-	-	-	-	-
四等 Grade 4	11	-	-	1	-	4	-	2	2	2	-
一般行政 General administration	11	-	-	1	-	4	-	2	2	2	-

表28 100年公務人員特種考試錄取或及格人員教育程度按類科分
Table28 Civil Service Special Examinations - Education Level of Qualifying
Examinees, by Category, 2011

(十四)法務部調查局調查人員考試

(XIV)Examinations for Investigative Agents of the Investigation Bureau, Ministry of Justice

單位：人

Unit : Person

類 科 別 Discipline	總計	博士		碩士		學士		副學士 (專科)		高中(職) 以下	
	Grand Total	Doctorate degree		Master's degree		Bachelor's degree		Associate's degree (college)		High school (vocational school) and below	
	計T.	男 M.	女 F.	男 M.	女 F.	男 M.	女 F.	男 M.	女 F.	男 M.	女 F.
總 計 Grand Total	89	-	-	46	4	28	11	-	-	-	-
三等 Grade 3	89	-	-	46	4	28	11	-	-	-	-
調查工作組 Investigative task force	15	-	-	4	1	5	5	-	-	-	-
調查工作組〔日文〕 Investigative task force (Japanese)	1	-	-	-	1	-	-	-	-	-	-
調查工作組〔韓文〕 Investigative task force (Korean)	-	-	-	-	-	-	-	-	-	-	-
法律實務組 Legal affairs division	7	-	-	-	-	3	4	-	-	-	-
化學鑑識組 Chemical forensic division	1	-	-	1	-	-	-	-	-	-	-
醫學鑑識組 Medical forensic division	1	-	-	-	-	1	-	-	-	-	-
電子科學組 Electronic science division	22	-	-	13	-	9	-	-	-	-	-
資訊科學組 Information science division	22	-	-	14	1	7	-	-	-	-	-
財經實務組 Financial affairs division	6	-	-	2	1	1	2	-	-	-	-
營繕工程組 Engineering group	14	-	-	12	-	2	-	-	-	-	-

表28 100年公務人員特種考試錄取或及格人員教育程度按類科分
Table28 Civil Service Special Examinations - Education Level of Qualifying
Examinees, by Category, 2011

(十五)國家安全局國家安全情報人員考試

(XV)Examinations for National Security Agents and Intelligence Agents of National Security Bureau

單位：人

Unit : Person

類 科 別 Discipline	總計 Grand Total	博士 Doctorate degree		碩士 Master's degree		學士 Bachelor's degree		副學士 (專科) Associate's degree (college)		高中(職) 以下 High school (vocational school) and below		
		計T.	男 M.	女 F.	男 M.	女 F.	男 M.	女 F.	男 M.	女 F.	男 M.	女 F.
		總 計 Grand Total	44	1	-	13	3	13	12	2	-	-
三等 Grade 3	19	1	-	6	3	4	5	-	-	-	-	
政經組 Political economy division	1	-	-	1	-	-	-	-	-	-	-	
社會組 Social affairs division	3	-	-	1	1	1	-	-	-	-	-	
國際組 International division	5	-	-	1	1	1	2	-	-	-	-	
資訊組 Information division	5	-	-	-	1	1	3	-	-	-	-	
電子組 Electronics division	2	-	-	2	-	-	-	-	-	-	-	
數理組 Mathematics division	3	1	-	1	-	1	-	-	-	-	-	
五等 Grade 5	25	-	-	7	-	9	7	2	-	-	-	
社會組 Social affairs division	5	-	-	2	-	2	1	-	-	-	-	
資訊組 Information division	8	-	-	1	-	5	1	1	-	-	-	
電子組 Electronics division	4	-	-	3	-	-	-	1	-	-	-	
行政組 Administration division	8	-	-	1	-	2	5	-	-	-	-	

(十六)軍法官考試

(XVI)Examinations for Military Judges

單位：人

Unit : Person

類 科 別 Discipline	總計 Grand Total	博士 Doctorate degree		碩士 Master's degree		學士 Bachelor's degree		副學士 (專科) Associate's degree (college)		高中(職) 以下 High school (vocational school) and below		
		計T.	男 M.	女 F.	男 M.	女 F.	男 M.	女 F.	男 M.	女 F.	男 M.	女 F.
		軍法官 Military Judges	9	-	-	1	-	7	1	-	-	-

表28 100年公務人員特種考試錄取或及格人員教育程度按類科分
Table28 Civil Service Special Examinations - Education Level of Qualifying
Examinees, by Category, 2011

(十七)原住民族考試

(XVII)Examinations for Indigenous Peoples

單位：人

Unit : Person

類 科 別 Discipline	總計	博士		碩士		學士		副學士 (專科)		高中(職) 以下	
	Grand Total	Doctorate degree		Master's degree		Bachelor's degree		Associate's degree (college)		High school (vocational school) and below	
	計T.	男 M.	女 F.	男 M.	女 F.	男 M.	女 F.	男 M.	女 F.	男 M.	女 F.
總 計 Grand Total	139	-	-	9	4	47	56	6	3	7	7
三等 Grade 3	48	-	-	7	4	14	22	-	-	-	1
社會工作 Social work	1	-	-	-	-	-	1	-	-	-	-
林業技術 Forestry technology	3	-	-	-	-	1	2	-	-	-	-
經建行政 Economic planning & administration	3	-	-	-	-	2	1	-	-	-	-
會計 Accounting	1	-	-	-	-	1	-	-	-	-	-
原住民族行政 Indigenous Peoples administration	7	-	-	1	-	2	4	-	-	-	-
一般行政 General administration	6	-	-	-	2	2	2	-	-	-	-
一般民政 General civil administration	4	-	-	2	-	-	1	-	-	-	1
社會行政 Social administration	5	-	-	-	1	1	3	-	-	-	-
文化行政 Cultural administration	2	-	-	1	1	-	-	-	-	-	-
教育行政 Education administration	2	-	-	-	-	-	2	-	-	-	-
財稅行政 Tax administration	3	-	-	-	-	-	3	-	-	-	-
農業行政 Agricultural administration	2	-	-	-	-	2	-	-	-	-	-
土木工程 Civil engineering	4	-	-	1	-	2	1	-	-	-	-
公職獸醫師 Public sector veterinarian	1	-	-	-	-	-	1	-	-	-	-
農業技術 Agricultural technology	4	-	-	2	-	1	1	-	-	-	-
四等 Grade 4	60	-	-	2	-	17	29	5	2	3	2
測量製圖 Survey drafting	-	-	-	-	-	-	-	-	-	-	-

表28 100年公務人員特種考試錄取或及格人員教育程度按類科分
Table28 Civil Service Special Examinations - Education Level of Qualifying
Examinees, by Category, 2011

(十七)原住民族考試(續1)

(XVII)Examinations for Indigenous Peoples(Cont.1)

單位：人

Unit : Person

類 科 別 Discipline	總計	博士		碩士		學士		副學士 (專科)		高中(職) 以下	
	Grand Total	Doctorate degree		Master's degree		Bachelor's degree		Associate's degree (college)		High school (vocational school) and below	
	計T.	男 M.	女 F.	男 M.	女 F.	男 M.	女 F.	男 M.	女 F.	男 M.	女 F.
監所管理員 Correctional facility custodial	1	-	-	-	-	-	1	-	-	-	-
林業技術 Forestry technology	-	-	-	-	-	-	-	-	-	-	-
法警 Judicial police	7	-	-	-	-	3	2	1	-	1	-
經建行政 Economic planning & administration	1	-	-	-	-	-	1	-	-	-	-
原住民族行政 Indigenous Peoples administration	6	-	-	1	-	2	3	-	-	-	-
一般行政 General administration	6	-	-	-	-	1	3	1	-	-	1
一般民政 General civil administration	14	-	-	-	-	5	8	-	1	-	-
社會行政 Social administration	5	-	-	-	-	-	4	-	-	-	1
地政 Land registration	1	-	-	-	-	1	-	-	-	-	-
財稅行政 Tax administration	3	-	-	-	-	1	1	-	1	-	-
衛生行政 Health administration	2	-	-	-	-	-	2	-	-	-	-
土木工程 Civil engineering	7	-	-	-	-	3	2	2	-	-	-
機械工程 Mechanical engineering	2	-	-	-	-	1	-	1	-	-	-
電子工程 Electronic engineering	2	-	-	1	-	-	-	-	-	1	-
家政 Home economics	1	-	-	-	-	-	1	-	-	-	-
農業技術 Agricultural technology	2	-	-	-	-	-	1	-	-	1	-

表28 100年公務人員特種考試錄取或及格人員教育程度按類科分
Table28 Civil Service Special Examinations - Education Level of Qualifying
Examinees, by Category, 2011

(十七)原住民族考試(續2完)

(XVII)Examinations for Indigenous Peoples(Cont.2 End)

單位：人

Unit : Person

類 科 別 Discipline	總計	博士		碩士		學士		副學士 (專科)		高中(職) 以下	
	Grand Total	Doctorate degree		Master's degree		Bachelor's degree		Associate's degree (college)		High school (vocational school) and below	
	計T.	男 M.	女 F.	男 M.	女 F.	男 M.	女 F.	男 M.	女 F.	男 M.	女 F.
五等 Grade 5	31	-	-	-	-	16	5	1	1	4	4
會計 Accounting	1	-	-	-	-	1	-	-	-	-	-
原住民族行政 Indigenous Peoples administration	3	-	-	-	-	1	1	-	-	1	-
錄事 Clerk assistant	4	-	-	-	-	2	2	-	-	-	-
一般行政 General administration	12	-	-	-	-	4	2	1	1	1	3
一般民政 General civil administration	1	-	-	-	-	-	-	-	-	-	1
電子工程 Electronic engineering	10	-	-	-	-	8	-	-	-	2	-

(十八)社會福利工作人員考試

(XVIII)Examinations for Social Welfare Workers

單位：人

Unit : Person

類 科 別 Discipline	總計	博士		碩士		學士		副學士 (專科)		高中(職) 以下	
	Grand Total	Doctorate degree		Master's degree		Bachelor's degree		Associate's degree (college)		High school (vocational school) and below	
	計T.	男 M.	女 F.	男 M.	女 F.	男 M.	女 F.	男 M.	女 F.	男 M.	女 F.
總 計 Grand Total	92	-	-	3	18	6	60	-	3	-	2
三等 Grade 3	34	-	-	3	8	4	19	-	-	-	-
社會行政 Social administration	34	-	-	3	8	4	19	-	-	-	-
四等 Grade 4	58	-	-	-	10	2	41	-	3	-	2
保育人員 Conservation personnel	58	-	-	-	10	2	41	-	3	-	2

表28 100年公務人員特種考試錄取或及格人員教育程度按類科分
Table28 Civil Service Special Examinations - Education Level of Qualifying
Examinees, by Category, 2011

(十九)身心障礙人員考試
(XIX)Examinations for the Disabled

單位：人

Unit : Person

類 科 別 Discipline	總計	博士		碩士		學士		副學士 (專科)		高中(職) 以下	
	Grand Total	Doctorate degree		Master's degree		Bachelor's degree		Associate's degree (college)		High school (vocational school) and below	
	計T.	男 M.	女 F.	男 M.	女 F.	男 M.	女 F.	男 M.	女 F.	男 M.	女 F.
總 計 Grand Total	311	1	-	31	11	110	76	30	14	23	15
三等 Grade 3	59	1	-	9	2	22	24	1	-	-	-
一般行政 General administration	20	-	-	1	-	9	9	1	-	-	-
一般民政 General civil administration	1	-	-	-	-	1	-	-	-	-	-
勞工行政 Labor administration	2	-	-	-	-	-	2	-	-	-	-
人事行政 Personnel administration	1	-	-	-	-	-	1	-	-	-	-
地政 Land registration	1	-	-	1	-	-	-	-	-	-	-
教育行政 Education administration	11	-	-	1	1	2	7	-	-	-	-
財稅行政 Tax administration	11	-	-	1	-	5	5	-	-	-	-
統計 Statistics	3	1	-	1	-	1	-	-	-	-	-
經建行政 Economic planning & administration	4	-	-	2	1	1	-	-	-	-	-
水利工程 Hydraulic Engineering	1	-	-	1	-	-	-	-	-	-	-
機械工程 Mechanical engineering	1	-	-	-	-	1	-	-	-	-	-
電力工程 Electrical engineering	1	-	-	-	-	1	-	-	-	-	-
電子工程 Electronic engineering	1	-	-	1	-	-	-	-	-	-	-
生物技術 Bio-technology	1	-	-	-	-	1	-	-	-	-	-
四等 Grade 4	106	-	-	16	5	41	21	11	6	5	1
一般行政 General administration	41	-	-	4	-	17	12	3	3	1	1
戶政 Household administration	4	-	-	-	-	1	2	1	-	-	-

表28 100年公務人員特種考試錄取或及格人員教育程度按類科分
Table28 Civil Service Special Examinations - Education Level of Qualifying
Examinees, by Category, 2011

(十九)身心障礙人員考試(續1)

(XIX)Examinations for the Disabled(Cont.1)

單位：人

Unit : Person

類 科 別 Discipline	總計	博士		碩士		學士		副學士 (專科)		高中(職) 以下	
	Grand Total	Doctorate degree		Master's degree		Bachelor's degree		Associate's degree		High school (vocational)	
	計T.	男 M.	女 F.	男 M.	女 F.	男 M.	女 F.	男 M.	女 F.	男 M.	女 F.
人事行政 Personnel administration	2	-	-	1	-	-	1	-	-	-	-
地政 Land registration	4	-	-	2	-	-	1	1	-	-	-
教育行政 Education administration	8	-	-	-	1	3	3	-	-	1	-
財稅行政 Tax administration	7	-	-	-	-	1	1	1	3	1	-
法院書記官 Court clerk	14	-	-	1	-	11	-	1	-	1	-
執達員 Court bailiffs	-	-	-	-	-	-	-	-	-	-	-
經建行政 Economic planning & administration	2	-	-	2	-	-	-	-	-	-	-
環保行政 Environmental administration	1	-	-	1	-	-	-	-	-	-	-
土木工程 Civil engineering	3	-	-	-	1	2	-	-	-	-	-
化學工程 Chemical engineering	1	-	-	1	-	-	-	-	-	-	-
建築工程 Architectural engineering	2	-	-	-	1	1	-	-	-	-	-
機械工程 Mechanical engineering	4	-	-	-	-	1	-	2	-	1	-
電力工程 Electrical engineering	1	-	-	1	-	-	-	-	-	-	-
電子工程 Electronic engineering	4	-	-	1	-	2	-	1	-	-	-
資訊處理 Information processing	3	-	-	1	1	-	1	-	-	-	-
衛生技術 Health technology	2	-	-	1	-	1	-	-	-	-	-
環保技術 Environmental technology	1	-	-	-	-	1	-	-	-	-	-
測量製圖 Survey drafting	1	-	-	-	-	-	-	1	-	-	-
植物病蟲害防治 Plant pest prevention	1	-	-	-	1	-	-	-	-	-	-

表28 100年公務人員特種考試錄取或及格人員教育程度按類科分
Table28 Civil Service Special Examinations - Education Level of Qualifying
Examinees, by Category, 2011

(十九)身心障礙人員考試(續2完)
(XIX)Examinations for the Disabled(Cont.2 End)

單位：人 Unit : Person

類 科 別 Discipline	總計	博士		碩士		學士		副學士 (專科)		高中(職) 以下	
	Grand Total	Doctorate degree		Master's degree		Bachelor's degree		Associate's degree		High school (vocational school) and below	
	計T.	男 M.	女 F.	男 M.	女 F.	男 M.	女 F.	男 M.	女 F.	男 M.	女 F.
五等 Grade 5	146	-	-	6	4	47	31	18	8	18	14
一般行政 General administration	63	-	-	1	3	22	15	6	4	6	6
一般民政 General civil administration	2	-	-	-	-	-	1	-	-	1	-
人事行政 Personnel administration	4	-	-	-	-	1	1	2	-	-	-
地政 Land registration	8	-	-	1	-	3	1	-	1	2	-
教育行政 Education administration	4	-	-	-	-	2	-	-	-	1	1
圖書資訊管理 Library and information management	3	-	-	1	-	-	2	-	-	-	-
財稅行政 Tax administration	7	-	-	1	-	2	1	2	-	-	1
錄事 Clerk assistant	43	-	-	2	1	13	8	6	2	6	5
庭務員 Court attendant	7	-	-	-	-	2	-	1	1	2	1
電腦打字 Computer data entry	5	-	-	-	-	2	2	1	-	-	-

(二十)海岸巡防人員考試

(XX)Examinations for Coast Guard Personnel

單位：人 Unit : Person

類 科 別 Discipline	總計	博士		碩士		學士		副學士 (專科)		高中(職) 以下	
	Grand Total	Doctorate degree		Master's degree		Bachelor's degree		Associate's degree (college)		High school (vocational school) and below	
	計T.	男 M.	女 F.	男 M.	女 F.	男 M.	女 F.	男 M.	女 F.	男 M.	女 F.
總 計 Grand Total	34	-	-	3	4	17	9	-	-	1	-
三等 Grade 3	34	-	-	3	4	17	9	-	-	1	-
海巡行政 Coast guard administrationn	34	-	-	3	4	17	9	-	-	1	-

(五)公務人員升官等、升資考試

(5) Civil Service Rank Promotion
Examinations

表29 公務人員升官等、升資考試報考人數暨錄取或及格率按年分
 Table 29 Civil Service Rank Promotion Examinations - Registrations &
 Qualification Rates, by Year
 中華民國81年至100年 (1992 - 2011)

單位：人

Unit : Person

年 別 Year	報考人數 Number of Candidates Registering	到考人數 Number of Actual Examinees	錄取或 及格人數 Number of Qualifying Examinees	到考率% Actual Examination Rate	錄取或 及格率% Qualification Rate
81年 1992	16 270	15 569	11 143	95.69	71.57
82年 1993	31 892	27 052	10 861	84.82	40.15
83年 1994	10 310	9 182	3 865	89.06	42.09
84年 1995	42 303	34 005	10 834	80.38	31.86
85年 1996	9 366	8 115	2 534	86.64	31.23
86年 1997	22 099	18 005	6 065	81.47	33.69
87年 1998	15 978	11 863	2 344	74.25	19.76
88年 1999	42 509	31 186	7 862	73.36	25.21
89年 2000	22 510	16 116	4 999	71.59	31.02
90年 2001	20 915	16 599	4 347	79.36	26.19
91年 2002	15 027	12 797	4 248	85.16	33.20
92年 2003	15 658	12 292	4 163	78.50	33.87
93年 2004	28 508	22 857	5 750	80.18	25.16
94年 2005	17 168	13 497	4 389	78.62	32.52
95年 2006	9 279	7 318	1 007	78.87	13.76
96年 2007	14 535	11 178	2 982	76.90	26.68
97年 2008	11 055	9 471	2 698	85.67	28.49
98年 2009	9 514	7 159	2 327	75.25	32.50
99年 2010	9 052	7 559	1 688	83.51	22.33
100年 2011	11 740	9 236	3 064	78.67	33.17

表30 公務人員升官等、升資考試報考人數暨錄取或及格率按年及考試性質分
Table 30 Civil Service Rank Promotion Examinations - Registrations & Qualification Rates, by Year and Nature of Examination

(一)公務人員考試

(I)Examinations for Civil Service

中華民國81年至100年(1992 - 2011)

單位：人

Unit : Person

年 別 Year	報考人數 Number of Candidates Registering	到考人數 Number of Actual Examinees	錄取或 及格人數 Number of Qualifying Examinees	到考率% Actual Examination Rate	錄取或 及格率% Qualification Rate
-------------	--	--	---	---------------------------------------	--------------------------------------

(1)公務人員升官等考試(中央暨地方機關公務人員升等考試)

(1)Civil Service Rank Promotion Examinations

82年 1993	14 746	12 407	4 328	84.14	34.88
84年 1995	19 509	16 442	4 688	84.28	28.51
86年 1997	21 052	17 070	5 666	81.08	33.19
88年 1999	18 138	13 816	5 389	76.17	39.01
89年 2000	1 629	1 184	480	72.68	40.54
90年 2001	13 343	10 315	3 495	77.31	33.88
91年 2002	2 565	2 228	748	86.86	33.57
92年 2003	11 816	9 139	3 101	77.34	33.93
93年 2004	1 447	1 231	406	85.07	32.98
94年 2005	11 364	8 546	2 900	75.20	33.93
96年 2007	8 968	6 703	2 269	74.74	33.85
98年 2009	8 081	5 907	1 988	73.10	33.65
100年 2011	8 060	5 917	1 997	73.41	33.75

(2)金馬地區現職公務人員升等考試

(2)Rank Promotion Examinations for Kinmen and Matsu Area Civil Servants

83年 1994	193	184	121	95.34	65.76
----------	-----	-----	-----	-------	-------

(3)公立學校職員升等考試

(3)Rank Promotion Examinations for Public School Personnel

82年 1993	1 035	869	317	83.96	36.48
83年 1994	38	36	31	94.74	86.11
84年 1995	1 606	1 353	531	84.25	39.25

表30 公務人員升官等、升資考試報考人數暨錄取或及格率按年及考試性質分
Table 30 Civil Service Rank Promotion Examinations - Registrations & Qualification Rates, by Year and Nature of Examination

(二)警察人員升等考試

(II) Rank Promotion Examinations for Police Officers

中華民國81年至100年(1992 - 2011)

單位：人

Unit : Person

年 別 Year	報考人數 Number of Candidates Registering	到考人數 Number of Actual Examinees	錄取或 及格人數 Number of Qualifying Examinees	到考率% Actual Examination Rate	錄取或 及格率% Qualification Rate
88年 1999	11 956	8 345	184	69.80	2.20
89年 2000	9 598	6 759	2 165	70.42	32.03
91年 2002	12 205	10 341	3 420	84.73	33.07
93年 2004	13 694	11 896	3 932	86.87	33.05
95年 2006	8 588	6 712	798	78.16	11.89
97年 2008	6 656	5 486	1 439	82.42	26.23
99年 2010	4 747	3 734	1 233	78.66	33.02

(三)關務人員考試

(III) Examinations for Customs Officers

中華民國81年至100年(1992 - 2011)

單位：人

Unit : Person

年 別 Year	報考人數 Number of Candidates Registering	到考人數 Number of Actual Examinees	錄取或 及格人數 Number of Qualifying Examinees	到考率% Actual Examination Rate	錄取或 及格率% Qualification Rate
83年 1994	442	360	178	81.45	49.44
85年 1996	429	374	143	87.18	38.24
87年 1998	371	326	105	87.87	32.21
89年 2000	383	329	90	85.90	27.36
91年 2002	257	228	80	88.72	35.09
93年 2004	225	192	68	85.33	35.42
94年 2005	194	150	54	77.32	36.00
96年 2007	138	106	39	76.81	36.79
98年 2009	169	129	44	76.33	34.11
100年 2011	139	103	37	74.10	35.92

表30 公務人員升官等、升資考試報考人數暨錄取或及格率按年及考試性質分
Table 30 Civil Service Rank Promotion Examinations - Registrations & Qualification Rates, by Year and Nature of Examination

(四)台灣地區省市營事業機構人員考試

(IV)Examinations for Taiwan Provincial (or Municipal) Enterprise Employees

中華民國81年至100年(1992 - 2011)

單位：人

Unit : Person

年 別 Year	報考人數 Number of Candidates Registering	到考人數 Number of Actual Examinees	錄取或 及格人數 Number of Qualifying Examinees	到考率% Actual Examination Rate	錄取或 及格率% Qualification Rate
81年 1992	828	732	317	88.41	43.31
83年 1994	542	461	131	85.06	28.42
85年 1996	405	308	88	76.05	28.57
87年 1998	328	264	102	80.49	38.64
92年 2003	402	248	46	61.69	18.55

(五)交通事業郵政人員考試

(V)Examinations for Transportation Enterprise Postal Workers

中華民國81年至100年(1992 - 2011)

單位：人

Unit : Person

年 別 Year	報考人數 Number of Candidates Registering	到考人數 Number of Actual Examinees	錄取或 及格人數 Number of Qualifying Examinees	到考率% Actual Examination Rate	錄取或 及格率% Qualification Rate
-------------	--	--	---	---------------------------------------	--------------------------------------

(1)交通事業郵政人員升資考試

(1)Rank Pormotion Examinations for Transportation Enterprise Postal Workers

84年 1995	10 108	6 954	630	68.80	9.06
87年 1998	9 386	6 261	611	66.71	9.76
90年 2001	6 579	5 476	490	83.23	8.95
93年 2004	6 743	5 402	475	80.11	8.79
96年 2007	4 520	3 621	458	80.11	12.65
99年 2010	4 305	3 825	455	88.85	11.90

(2)交通事業郵政人員現職差工應士級資位考試

(2)Transportation Enterprise Postal Personnel Examination for Clerk Level Positions

81年 1992	949	885	793	93.26	89.60
84年 1995	2 708	2 615	2 560	96.57	97.90
85年 1996	498	481	439	96.59	91.27

表30 公務人員升官等、升資考試報考人數暨錄取或及格率按年及考試性質分
Table 30 Civil Service Rank Promotion Examinations - Registrations & Qualification Rates, by Year and Nature of Examination

(六)交通事業電信人員考試

(VI)Examinations for Transportation Enterprise Telecommunications Workers

中華民國81年至100年(1992 - 2011)

單位：人

Unit : Person

年 別 Year	報考人數 Number of Candidates Registering	到考人數 Number of Actual Examinees	錄取或 及格人數 Number of Qualifying Examinees	到考率% Actual Examination Rate	錄取或 及格率% Qualification Rate
-------------	--	--	---	---------------------------------------	--------------------------------------

(1)交通事業電信人員升資考試

(1)Rank Promotion Examinations for Transportation Enterprise Telecommunications Workers

82年 1993	9 545	7 659	2 072	80.24	27.05
84年 1995	7 963	6 247	2 319	78.45	37.12
88年 1999	12 415	9 025	2 289	72.69	25.36
89年 2000	6 605	4 182	1 028	63.32	24.58
93年 2004	6 399	4 136	869	64.64	21.01

(2)交通事業電信人員現職差工應士級資位考試

(2)Transportation Enterprise Telecommunications Personnel Examination for Clerk Level Positions

81年 1992	6 170	6 151	5 604	99.69	91.11
83年 1994	527	514	347	97.53	67.51
85年 1996	145	139	46	95.86	33.09

(七)交通事業民航人員考試

(VII)Examinations for Transportation Enterprise Civil Aviation Personnel

中華民國81年至100年(1992 - 2011)

單位：人

Unit : Person

年 別 Year	報考人數 Number of Candidates Registering	到考人數 Number of Actual Examinees	錄取或 及格人數 Number of Qualifying Examinees	到考率% Actual Examination Rate	錄取或 及格率% Qualification Rate
-------------	--	--	---	---------------------------------------	--------------------------------------

(1)交通事業民航人員升資考試

(1)Rank Promotion Examinations for Transportation Enterprise Civil Aviation Personnel

82年 1993	220	159	65	72.27	40.88
----------	-----	-----	----	-------	-------

(2)交通事業民航人員現職差工應士級資位考試

(2)Transportation Enterprise Civil Aviation Personnel Examination for Clerk Level Positions

81年 1992	121	120	106	99.17	88.33
83年 1994	14	13	-	92.86	-
85年 1996	11	9	3	81.82	33.33

表30 公務人員升官等、升資考試報考人數暨錄取或及格率按年及考試性質分
Table 30 Civil Service Rank Promotion Examinations - Registrations & Qualification Rates, by Year and Nature of Examination

(八)交通事業公路人員考試

(VIII) Examinations for Transportation Enterprise Highways Workers

中華民國81年至100年(1992 - 2011)

單位：人

Unit : Person

年 別 Year	報考人數 Number of Candidates Registering	到考人數 Number of Actual Examinees	錄取或 及格人數 Number of Qualifying Examinees	到考率% Actual Examination Rate	錄取或 及格率% Qualification Rate
-------------	--	--	---	---------------------------------------	--------------------------------------

(1)交通事業公路人員升資考試

(1)Rank Promotion Examinations for Transportation Enterprise Highways Workers

81年 1992	2 010	1 806	196	89.85	10.85
82年 1993	267	226	101	84.64	44.69
83年 1994 第一次 1st	230	225	113	97.83	50.22
第二次 2nd	1 216	1 074	218	88.32	20.30
85年 1996	1 073	933	245	86.95	26.26
87年 1998 第一次 1st	286	233	107	81.47	45.92
第二次 2nd	991	842	189	84.96	22.45
90年 2001	993	808	362	81.37	44.80
92年 2003	1 311	1 098	451	83.75	41.07
94年 2005	1 083	892	203	82.36	22.76
96年 2007	909	748	216	82.29	28.88
98年 2009	817	713	177	87.27	24.82
100年 2011	695	624	170	89.78	27.24

(2)交通事業公路人員現職差工應土級資位考試

(2)Transportation Enterprise Highways Personnel Examination for Clerk Level Positions

81年 1992 第一次 1st	110	110	105	100.00	95.45
第二次 2nd	3 468	3 393	2 671	97.84	78.72
83年 1994 第一次 1st	4	4	2	100.00	50.00
第二次 2nd	446	419	245	93.95	58.47
84年 1995	182	174	45	95.60	25.86
85年 1996	2	2	2	100.00	100.00

表30 公務人員升官等、升資考試報考人數暨錄取或及格率按年及考試性質分
Table 30 Civil Service Rank Promotion Examinations - Registrations & Qualification Rates, by Year and Nature of Examination

(九)交通事業鐵路人員考試

(IX)Examinations for Transportation Enterprise Railways Workers

中華民國81年至100年(1992 - 2011)

單位：人

Unit : Person

年 別 Year	報考人數 Number of Candidates Registering	到考人數 Number of Actual Examinees	錄取或 及格人數 Number of Qualifying Examinees	到考率% Actual Examination Rate	錄取或 及格率% Qualification Rate
-------------	--	--	---	---------------------------------------	--------------------------------------

(1)交通事業鐵路人員升資考試

(1)Rank Promotion Examinations for Transportation Enterprise Railways Workers

83年 1994	2 163	1 767	447	81.69	25.30
85年 1996	3 209	2 642	601	82.33	22.75
87年 1998	2 985	2 515	437	84.25	17.38
89年 2000	2 676	2 300	593	85.95	25.78
92年 2003	1 301	1 040	174	79.94	16.73
94年 2005	4 527	3 909	1 232	86.35	31.52
100年 2011	2 517	2 287	741	90.86	32.40

(2)交通事業鐵路人員現職差工應士級資位考試

(2)Clerk Rank Promotion Examination for Transportation Enterprise Railways Personnel

82年 1993	2 908	2 864	2 351	98.49	82.09
83年 1994	575	566	374	98.43	66.08
84年 1995	227	220	61	96.92	27.73

表30 公務人員升官等、升資考試報考人數暨錄取或及格率按年及考試性質分
Table 30 Civil Service Rank Promotion Examinations - Registrations & Qualification Rates, by Year and Nature of Examination

(十)交通事業港務人員考試

(X)Examinations for Transportation Enterprise Harbor Operations Employees

中華民國81年至100年(1992 - 2011)

單位：人

Unit : Person

年 別 Year	報考人數 Number of Candidates Registering	到考人數 Number of Actual Examinees	錄取或 及格人數 Number of Qualifying Examinees	到考率% Actual Examination Rate	錄取或 及格率% Qualification Rate
-------------	--	--	---	---------------------------------------	--------------------------------------

(1)交通事業港務人員升資考試

(1)Rank Promotion Examinations for Transportation Enterprise Harbor Operations Employees

83年 1994	772	687	232	88.99	33.77
86年 1997	841	739	205	87.87	27.74
89年 2000	828	729	372	88.04	51.03
92年 2003	828	767	391	92.63	50.98
95年 2006	691	606	209	87.70	34.49
98年 2009	447	410	118	91.72	28.78
100年 2011	329	305	119	92.71	39.02

(2)交通事業港務人員現職差工應士級資位考試

(2)Transportation Enterprise Highways Personnel Examination for Clerk Level Positions

81年 1992	572	570	477	99.65	83.68
82年 1993	638	620	396	97.18	63.87
85年 1996	804	781	383	97.14	49.04
86年 1997	206	196	194	95.15	98.98

(十一)交通事業水運人員考試

(XI)Examinations for Transportation Enterprise Water Transport Personnel

中華民國81年至100年(1992 - 2011)

單位：人

Unit : Person

年 別 Year	報考人數 Number of Candidates Registering	到考人數 Number of Actual Examinees	錄取或 及格人數 Number of Qualifying Examinees	到考率% Actual Examination Rate	錄取或 及格率% Qualification Rate
-------------	--	--	---	---------------------------------------	--------------------------------------

(1)交通事業水運人員升資考試

(1)Rank Pormotion Examinations for Transportation Enterprise Water Transport Personnel

82年 1993	18	17	9	94.44	52.94
----------	----	----	---	-------	-------

表30 公務人員升官等、升資考試報考人數暨錄取或及格率按年及考試性質分
Table 30 Civil Service Rank Promotion Examinations - Registrations & Qualification Rates, by Year and Nature of Examination

(十一)交通事業水運人員考試(續)

(XI)Examinations for Transportation Enterprise Water Transport Personnel(Cont.)

中華民國81年至100年(1992 - 2011)

單位：人

Unit : Person

年 別 Year	報考人數 Number of Candidates Registering	到考人數 Number of Actual Examinees	錄取或 及格人數 Number of Qualifying Examinees	到考率% Actual Examination Rate	錄取或 及格率% Qualification Rate
(2)交通事業水運人員現職差工應士級資位考試 (2)Transportation Enterprise Marine Transportation Personnel Examination for Clerk Level Positions					
81年 1992	41	41	32	100.00	78.05
83年 1994	31	29	25	93.55	86.21

(十二)行政院所屬金融保險事業機構雇員升等考試

(XII)Examinations for Financial and Insurance Clerks Executive Yuan

中華民國81年至100年(1992 - 2011)

單位：人

Unit : Person

年 別 Year	報考人數 Number of Candidates Registering	到考人數 Number of Actual Examinees	錄取或 及格人數 Number of Qualifying Examinees	到考率% Actual Examination Rate	錄取或 及格率% Qualification Rate
81年 1992	2 001	1 761	842	88.01	47.81
82年 1993	2 515	2 231	1 222	88.71	54.77
83年 1994	3 117	2 843	1 401	91.21	49.28
85年 1996	2 790	2 446	584	87.67	23.88
87年 1998	1 631	1 422	793	87.19	55.77
89年 2000	791	633	271	80.03	42.81

表31 近5年公務人員升官等、升資考試報考人數暨錄取或及格率按考試名稱分
 Table 31 Civil Service Rank Promotion Examinations - Registrations & Qualification Rates, by Examination Name, last 5 years
 中華民國96年至100年 (2007 - 2011)

單位：人

Unit : Person

年別及考試名稱別 Year & Examination Name	報考人數 Number of Candidates Registering	到考人數 Number of Actual Examinees	錄取或 及格人數 Number of Qualifying Examinees	到考率% Actual Examination Rate	錄取或 及格率% Qualification Rate
96年 2007	14 535	11 178	2 982	76.90	26.68
交通事業郵政人員升資考試 Rank Promotion Examinations for Transportation Enterprise Postal Workers	4 520	3 621	458	80.11	12.65
交通事業公路人員升資考試 Rank Promotion Examinations for Transportation Enterprise Highway Personnel	909	748	216	82.29	28.88
公務人員升官等考試 Civil Service Examinations for Rank Promotion	8 968	6 703	2 269	74.74	33.85
關務人員升官等考試 Customs Officers Examinations for Rank Promotion	138	106	39	76.81	36.79
97年 2008	11 055	9 471	2 698	85.67	28.49
交通事業鐵路人員升資考試 Rank Promotion Examinations for Transportation Enterprise Railway Personnel	4 399	3 985	1 259	90.59	31.59
警察人員升等考試 Rank Promotion Examination for Police Officers	6 656	5 486	1 439	82.42	26.23
98年 2009	9 514	7 159	2 327	75.25	32.50
交通事業公路人員升資考試 Rank Promotion Examinations for Transportation Enterprise Highway Personnel	817	713	177	87.27	24.82
交通事業港務人員升資考試 Rank Promotion Examinations for Transportation Enterprise Harbor Management Personnel	447	410	118	91.72	28.78

表31 近5年公務人員升官等、升資考試報考人數暨錄取或及格率按考試名稱分(續)

Table 31 Civil Service Rank Promotion Examinations - Registrations & Qualification Rates, by Examination Name, last 5 years(Cont.)

中華民國96年至100年 (2007 - 2011)

單位：人

Unit : Person

年別及考試名稱別 Year & Examination Name	報考人數 Number of Candidates Registering	到考人數 Number of Actual Examinees	錄取或 及格人數 Number of Qualifying Examinees	到考率% Actual Examination Rate	錄取或 及格率% Qualification Rate
公務人員升官等考試 Civil Service Examinations for Rank Promotion	8 081	5 907	1 988	73.10	33.65
關務人員升官等考試 Customs Officers Examinations for Rank Promotion	169	129	44	76.33	34.11
99年 2010	9 052	7 559	1 688	83.51	22.33
交通事業郵政人員升資考試 Rank Promotion Examinations for Transportation Enterprise Postal Workers	4 305	3 825	455	88.85	11.90
警察人員升等考試 Rank Promotion Examination for Police Officers	4 747	3 734	1 233	78.66	33.02
100年 2011	11 740	9 236	3 064	78.67	33.17
交通事業公路人員升資考試 Rank Promotion Examinations for Transportation Enterprise Highway Personnel	695	624	170	89.78	27.24
交通事業港務人員升資考試 Rank Promotion Examinations for Transportation Enterprise Harbor Management Personnel	329	305	119	92.71	39.02
交通事業鐵路人員升資考試 Rank Promotion Examinations for Transportation Enterprise Railway Personnel	2 517	2 287	741	90.86	32.40
公務人員升官等考試 Civil Service Examinations for Rank Promotion	8 060	5 917	1 997	73.41	33.75
關務人員升官等考試 Customs Officers Examinations for Rank Promotion	139	103	37	74.10	35.92

表32 100年公務人員升官等、升資考試報考人數暨錄取或及格率按類科分

(一)公務人員升官等考試

單位：人

類 科 別 Discipline	報考人數 Number of Candidates Registering			到考人數 Number of Actual Examinees		
	計	男	女	計	男	女
	Total	Male	Female	Total	Male	Female
總 計 Grand Total	8 060	3 278	4 782	5 917	2 339	3 578
簡任 Senior level	97	78	19	76	60	16
交通技術 Transportation technology	1	1	-	1	1	-
戶政 Household administration	1	1	-	1	1	-
結構工程 Structural engineering	1	1	-	1	1	-
礦冶材料 Metallurgical materials	1	1	-	-	-	-
林業技術 Forestry technology	2	1	1	2	1	1
經建行政 Economic planning & administration	3	2	1	1	1	-
外交事務 Diplomatic affairs	1	1	-	1	1	-
會計 Accounting	2	-	2	1	-	1
藥事 Pharmaceutics	3	1	2	3	1	2
畜牧技術 Animal husbandry technology	1	1	-	1	1	-
原子能 Nuclear energy	4	4	-	4	4	-
航空管制 Air traffic control	1	1	-	1	1	-
警察行政 Police administration	1	1	-	1	1	-
一般行政 General administration	10	9	1	7	6	1
一般民政 General civil administration	1	1	-	-	-	-
人事行政 Personnel administration	3	2	1	3	2	1
法制 Law legal structure	1	1	-	1	1	-

Table 32 Civil Service Rank Promotion Examinations - Registrations & Qualification Rates, by Category, 2011

(I) Civil Service Examinations for Rank Promotion

Unit : Person

錄取或及格人數 Number of Qualifying Examinees			到考率% Actual Examination Rate			錄取或及格率% Qualification Rate		
計	男	女	計	男	女	計	男	女
Total	Male	Female	Total	Male	Female	Total	Male	Female
1 997	767	1 230	73.41	71.35	74.82	33.75	32.79	34.38
44	35	9	78.35	76.92	84.21	57.89	58.33	56.25
1	1	-	100.00	100.00	-	100.00	100.00	-
1	1	-	100.00	100.00	-	100.00	100.00	-
1	1	-	100.00	100.00	-	100.00	100.00	-
-	-	-	-	-	-	-	-	-
1	1	-	100.00	100.00	100.00	50.00	100.00	-
1	1	-	33.33	50.00	-	100.00	100.00	-
1	1	-	100.00	100.00	-	100.00	100.00	-
1	-	1	50.00	-	50.00	100.00	-	100.00
1	-	1	100.00	100.00	100.00	33.33	-	50.00
1	1	-	100.00	100.00	-	100.00	100.00	-
2	2	-	100.00	100.00	-	50.00	50.00	-
1	1	-	100.00	100.00	-	100.00	100.00	-
1	1	-	100.00	100.00	-	100.00	100.00	-
3	2	1	70.00	66.67	100.00	42.86	33.33	100.00
-	-	-	-	-	-	-	-	-
1	1	-	100.00	100.00	100.00	33.33	50.00	-
1	1	-	100.00	100.00	-	100.00	100.00	-

表32 100年公務人員升官等、升資考試報考人數暨錄取或及格率按類科分

(一)公務人員升官等考試(續1)

單位：人

類 科 別 Discipline	報考人數 Number of Candidates Registering			到考人數 Number of Actual Examinees		
	計	男	女	計	男	女
	Total	Male	Female	Total	Male	Female
文化行政 Cultural administration	1	-	1	1	-	1
教育行政 Education administration	2	1	1	2	1	1
財稅行政 Tax administration	1	1	-	1	1	-
金融保險 Finance: insurance	1	1	-	1	1	-
司法行政 Judicial administration	4	3	1	2	1	1
衛生行政 Health administration	5	3	2	4	2	2
政風 Civil service ethics	2	2	-	2	2	-
土木工程 Civil engineering	10	10	-	7	7	-
工業工程 Industrial engineering	2	2	-	1	1	-
植物病蟲害 Plant pestilence	2	1	1	1	1	-
園藝 Horticulture	1	1	-	1	1	-
獸醫 Veterinary medicine	2	2	-	2	2	-
水土保持工程 Water & soil conservation engineering	3	3	-	3	3	-
水利工程 Hydraulic Engineering	3	3	-	2	2	-
建築工程 Architectural engineering	2	1	1	2	1	1
都市計畫技術 Urban planning technology	3	2	1	3	2	1
環境工程 Environmental engineering	2	2	-	1	1	-
資訊處理 Information processing	8	7	1	6	5	1
衛生技術 Health technology	1	-	1	1	-	1

Table 32 Civil Service Rank Promotion Examinations - Registrations & Qualification Rates, by Category, 2011

(I) Civil Service Examinations for Rank Promotion (Cont.1)

Unit : Person

錄取或及格人數 Number of Qualifying Examinees			到考率% Actual Examination Rate			錄取或及格率% Qualification Rate		
計	男	女	計	男	女	計	男	女
Total	Male	Female	Total	Male	Female	Total	Male	Female
1	-	1	100.00	-	100.00	100.00	-	100.00
1	-	1	100.00	100.00	100.00	50.00	-	100.00
1	1	-	100.00	100.00	-	100.00	100.00	-
1	1	-	100.00	100.00	-	100.00	100.00	-
1	1	-	50.00	33.33	100.00	50.00	100.00	-
2	1	1	80.00	66.67	100.00	50.00	50.00	50.00
1	1	-	100.00	100.00	-	50.00	50.00	-
3	3	-	70.00	70.00	-	42.86	42.86	-
1	1	-	50.00	50.00	-	100.00	100.00	-
1	1	-	50.00	100.00	-	100.00	100.00	-
1	1	-	100.00	100.00	-	100.00	100.00	-
1	1	-	100.00	100.00	-	50.00	50.00	-
1	1	-	100.00	100.00	-	33.33	33.33	-
1	1	-	66.67	66.67	-	50.00	50.00	-
1	1	-	100.00	100.00	100.00	50.00	100.00	-
1	-	1	100.00	100.00	100.00	33.33	-	100.00
1	1	-	50.00	50.00	-	100.00	100.00	-
2	2	-	75.00	71.43	100.00	33.33	40.00	-
1	-	1	100.00	-	100.00	100.00	-	100.00

表32 100年公務人員升官等、升資考試報考人數暨錄取或及格率按類科分

(一)公務人員升官等考試(續2)

單位：人

類 科 別 Discipline	報考人數 Number of Candidates Registering			到考人數 Number of Actual Examinees		
	計	男	女	計	男	女
	Total	Male	Female	Total	Male	Female
環保技術 Environmental technology	1	1	-	1	1	-
氣象 Meteorology	1	-	1	1	-	1
物理 Physics	3	3	-	2	2	-
薦任 Junior level	7 963	3 200	4 763	5 841	2 279	3 562
交通技術 Transportation technology	16	11	5	9	7	2
工業安全 Industrial safety	4	2	2	3	1	2
戶政 Household administration	636	144	492	461	96	365
自然保育 Nature conservation	3	2	1	1	-	1
技藝 Arts & crafts	22	13	9	15	9	6
社會工作 Social work	14	1	13	7	-	7
測量製圖 Survey drafting	88	79	9	61	55	6
結構工程 Structural engineering	1	1	-	-	-	-
衛生檢驗 Health inspection	5	3	2	2	1	1
礦冶材料 Metallurgical materials	4	2	2	1	-	1
安全保防 Security	5	1	4	1	1	-
海巡行政 Coast guard administration	3	3	-	2	2	-
水產技術 Fishery technology	15	14	1	10	9	1
林業技術 Forestry technology	57	39	18	35	22	13
經建行政 Economic planning & administration	15	6	9	10	5	5

Table 32 Civil Service Rank Promotion Examinations - Registrations & Qualification Rates, by Category, 2011

(I) Civil Service Examinations for Rank Promotion (Cont.2)

Unit : Person

錄取或及格人數 Number of Qualifying Examinees			到考率% Actual Examination Rate			錄取或及格率% Qualification Rate		
計	男	女	計	男	女	計	男	女
Total	Male	Female	Total	Male	Female	Total	Male	Female
1	1	-	100.00	100.00	-	100.00	100.00	-
1	-	1	100.00	-	100.00	100.00	-	100.00
1	1	-	66.67	66.67	-	50.00	50.00	-
1 953	732	1 221	73.35	71.22	74.78	33.44	32.12	34.28
3	2	1	56.25	63.64	40.00	33.33	28.57	50.00
1	-	1	75.00	50.00	100.00	33.33	-	50.00
153	27	126	72.48	66.67	74.19	33.19	28.13	34.52
1	-	1	33.33	-	100.00	100.00	-	100.00
5	1	4	68.18	69.23	66.67	33.33	11.11	66.67
3	-	3	50.00	-	53.85	42.86	-	42.86
21	18	3	69.32	69.62	66.67	34.43	32.73	50.00
-	-	-	-	-	-	-	-	-
1	-	1	40.00	33.33	50.00	50.00	-	100.00
1	-	1	25.00	-	50.00	100.00	-	100.00
1	1	-	20.00	100.00	-	100.00	100.00	-
1	1	-	66.67	66.67	-	50.00	50.00	-
4	4	-	66.67	64.29	100.00	40.00	44.44	-
12	6	6	61.40	56.41	72.22	34.29	27.27	46.15
4	2	2	66.67	83.33	55.56	40.00	40.00	40.00

表32 100年公務人員升官等、升資考試報考人數暨錄取或及格率按類科分

(一)公務人員升官等考試(續3)

單位：人

類 科 別 Discipline	報考人數 Number of Candidates Registering			到考人數 Number of Actual Examinees		
	計	男	女	計	男	女
	Total	Male	Female	Total	Male	Female
消防行政 Firefighting administration	10	9	1	6	6	-
檔案管理 Archive management	4	-	4	2	-	2
外交事務 Diplomatic affairs	7	5	2	5	3	2
會計 Accounting	290	37	253	232	28	204
原住民族行政 Indigenous Peoples administration	32	20	12	15	10	5
新聞 News	25	7	18	21	4	17
視聽製作 Auto-visual production	6	6	-	5	5	-
審計 Accounting & auditing	18	-	18	13	-	13
智慧財產行政 Intellectual property administration	1	1	-	-	-	-
商品檢驗 Product inspection	2	1	1	1	-	1
藥事 Pharmaceutics	2	1	1	1	1	-
畜牧技術 Animal husbandry technology	7	6	1	4	3	1
醫務管理 Medical management	6	2	4	5	1	4
原子能 Nuclear energy	3	3	-	1	1	-
航空管制 Air traffic control	23	13	10	18	10	8
矯正 Corrections	514	437	77	360	302	58
消費者保護 Consumer protection	2	-	2	2	-	2
情報行政 Intelligence administration	1	-	1	1	-	1

Table 32 Civil Service Rank Promotion Examinations - Registrations & Qualification Rates, by Category, 2011

(I) Civil Service Examinations for Rank Promotion(Cont.3)

Unit : Person

錄取或及格人數 Number of Qualifying Examinees			到考率% Actual Examination Rate			錄取或及格率% Qualification Rate		
計	男	女	計	男	女	計	男	女
Total	Male	Female	Total	Male	Female	Total	Male	Female
2	2	-	60.00	66.67	-	33.33	33.33	-
1	-	1	50.00	-	50.00	50.00	-	50.00
2	1	1	71.43	60.00	100.00	40.00	33.33	50.00
77	11	66	80.00	75.68	80.63	33.19	39.29	32.35
5	3	2	46.88	50.00	41.67	33.33	30.00	40.00
7	1	6	84.00	57.14	94.44	33.33	25.00	35.29
2	2	-	83.33	83.33	-	40.00	40.00	-
5	-	5	72.22	-	72.22	38.46	-	38.46
-	-	-	-	-	-	-	-	-
1	-	1	50.00	-	100.00	100.00	-	100.00
1	1	-	50.00	100.00	-	100.00	100.00	-
2	2	-	57.14	50.00	100.00	50.00	66.67	-
2	-	2	83.33	50.00	100.00	40.00	-	50.00
-	-	-	33.33	33.33	-	-	-	-
6	5	1	78.26	76.92	80.00	33.33	50.00	12.50
119	84	35	70.04	69.11	75.32	33.06	27.81	60.34
1	-	1	100.00	-	100.00	50.00	-	50.00
1	-	1	100.00	-	100.00	100.00	-	100.00

表32 100年公務人員升官等、升資考試報考人數暨錄取或及格率按類科分

(一)公務人員升官等考試(續4)

單位：人

類 科 別 Discipline	報考人數 Number of Candidates Registering			到考人數 Number of Actual Examinees		
	計	男	女	計	男	女
	Total	Male	Female	Total	Male	Female
海巡技術 Coast guard technology	11	11	-	8	8	-
景觀設計 Landscape design	4	3	1	4	3	1
消防技術 Firefighting technology	9	8	1	7	6	1
警察行政 Police administration	18	17	1	15	14	1
一般行政 General administration	1 365	314	1 051	1 005	229	776
一般民政 General civil administration	1 116	486	630	822	360	462
僑務行政 Overseas compatriot administration	5	1	4	4	1	3
社會行政 Social administration	424	24	400	331	19	312
勞工行政 Labor administration	36	7	29	30	5	25
人事行政 Personnel administration	339	72	267	230	47	183
法制 Law legal structure	6	2	4	5	2	3
地政 Land registration	225	68	157	151	44	107
文化行政 Cultural administration	33	4	29	27	2	25
教育行政 Education administration	36	6	30	28	3	25
史料編纂 Historical materials compilation	2	-	2	1	-	1
博物館管理 Museum management	3	-	3	2	-	2
圖書資訊管理 Library and information management	64	5	59	46	4	42
財稅行政 Tax administration	516	109	407	398	75	323

Table 32 Civil Service Rank Promotion Examinations - Registrations & Qualification Rates, by Category, 2011

(I) Civil Service Examinations for Rank Promotion(Cont.4)

Unit : Person

錄取或及格人數 Number of Qualifying Examinees			到考率% Actual Examination Rate			錄取或及格率% Qualification Rate		
計	男	女	計	男	女	計	男	女
Total	Male	Female	Total	Male	Female	Total	Male	Female
3	3	-	72.73	72.73	-	37.50	37.50	-
2	1	1	100.00	100.00	100.00	50.00	33.33	100.00
3	3	-	77.78	75.00	100.00	42.86	50.00	-
5	4	1	83.33	82.35	100.00	33.33	28.57	100.00
333	79	254	73.63	72.93	73.83	33.13	34.50	32.73
272	110	162	73.66	74.07	73.33	33.09	30.56	35.06
2	1	1	80.00	100.00	75.00	50.00	100.00	33.33
110	4	106	78.07	79.17	78.00	33.23	21.05	33.97
10	1	9	83.33	71.43	86.21	33.33	20.00	36.00
76	21	55	67.85	65.28	68.54	33.04	44.68	30.05
2	1	1	83.33	100.00	75.00	40.00	50.00	33.33
50	19	31	67.11	64.71	68.15	33.11	43.18	28.97
9	-	9	81.82	50.00	86.21	33.33	-	36.00
10	1	9	77.78	50.00	83.33	35.71	33.33	36.00
-	-	-	50.00	-	50.00	-	-	-
1	-	1	66.67	-	66.67	50.00	-	50.00
16	1	15	71.88	80.00	71.19	34.78	25.00	35.71
132	25	107	77.13	68.81	79.36	33.17	33.33	33.13

表32 100年公務人員升官等、升資考試報考人數暨錄取或及格率按類科分

(一)公務人員升官等考試(續5)

單位：人

類 科 別 Discipline	報考人數 Number of Candidates Registering			到考人數 Number of Actual Examinees		
	計	男	女	計	男	女
	Total	Male	Female	Total	Male	Female
金融保險 Finance: insurance	15	8	7	10	8	2
統計 Statistics	33	10	23	23	9	14
司法行政 Judicial administration	851	485	366	694	391	303
商業行政 Business administration	16	5	11	12	4	8
農業行政 Agricultural administration	16	6	10	12	3	9
交通行政 Transportation administration	41	20	21	36	18	18
衛生行政 Health administration	51	2	49	34	1	33
環保行政 Environmental administration	27	12	15	21	10	11
政風 Civil service ethics	17	9	8	11	5	6
土木工程 Civil engineering	220	180	40	145	119	26
化學工程 Chemical engineering	15	10	5	9	6	3
工業工程 Industrial engineering	5	4	1	3	2	1
天文 Astronomy	2	1	1	1	-	1
園藝 Horticulture	10	5	5	6	2	4
獸醫 Veterinary medicine	13	10	3	8	7	1
水土保持工程 Water & soil conservation engineering	112	95	17	78	67	11

Table 32 Civil Service Rank Promotion Examinations - Registrations & Qualification Rates, by Category, 2011

(I) Civil Service Examinations for Rank Promotion (Cont.5)

Unit : Person

錄取或及格人數 Number of Qualifying Examinees			到考率% Actual Examination Rate			錄取或及格率% Qualification Rate		
計	男	女	計	男	女	計	男	女
Total	Male	Female	Total	Male	Female	Total	Male	Female
4	3	1	66.67	100.00	28.57	40.00	37.50	50.00
8	5	3	69.70	90.00	60.87	34.78	55.56	21.43
231	117	114	81.55	80.62	82.79	33.29	29.92	37.62
4	1	3	75.00	80.00	72.73	33.33	25.00	37.50
4	2	2	75.00	50.00	90.00	33.33	66.67	22.22
12	4	8	87.80	90.00	85.71	33.33	22.22	44.44
12	-	12	66.67	50.00	67.35	35.29	-	36.36
7	4	3	77.78	83.33	73.33	33.33	40.00	27.27
4	3	1	64.71	55.56	75.00	36.36	60.00	16.67
48	41	7	65.91	66.11	65.00	33.10	34.45	26.92
3	2	1	60.00	60.00	60.00	33.33	33.33	33.33
1	-	1	60.00	50.00	100.00	33.33	-	100.00
1	-	1	50.00	-	100.00	100.00	-	100.00
2	1	1	60.00	40.00	80.00	33.33	50.00	25.00
3	2	1	61.54	70.00	33.33	37.50	28.57	100.00
26	21	5	69.64	70.53	64.71	33.33	31.34	45.45

表32 100年公務人員升官等、升資考試報考人數暨錄取或及格率按類科分

(一)公務人員升官等考試(續6完)

單位：人

類 科 別 Discipline	報考人數 Number of Candidates Registering			到考人數 Number of Actual Examinees		
	計	男	女	計	男	女
	Total	Male	Female	Total	Male	Female
水利工程 Hydraulic Engineering	5	3	2	3	2	1
建築工程 Architectural engineering	40	33	7	26	21	5
都市計畫技術 Urban planning technology	33	21	12	23	17	6
環境工程 Environmental engineering	10	7	3	3	2	1
機械工程 Mechanical engineering	51	50	1	35	34	1
電力工程 Electrical engineering	48	47	1	34	34	-
電子工程 Electronic engineering	65	62	3	41	39	2
電信工程 Telecommunications engineering	4	4	-	3	3	-
資訊處理 Information processing	99	49	50	72	36	36
衛生技術 Health technology	36	5	31	21	2	19
環保技術 Environmental technology	32	16	16	27	13	14
環境檢驗 Environmental inspection	2	-	2	1	-	1
地質 Geology	2	2	-	2	2	-
氣象 Meteorology	20	17	3	13	11	2
醫學工程 Medical engineering	4	4	-	2	2	-
農業技術 Agricultural technology	11	8	3	4	1	3
物理 Physics	4	4	-	4	4	-

Table 32 Civil Service Rank Promotion Examinations - Registrations & Qualification Rates, by Category, 2011

(I) Civil Service Examinations for Rank Promotion (Cont.6 End)

Unit : Person

錄取或及格人數 Number of Qualifying Examinees			到考率% Actual Examination Rate			錄取或及格率% Qualification Rate		
計	男	女	計	男	女	計	男	女
Total	Male	Female	Total	Male	Female	Total	Male	Female
1	1	-	60.00	66.67	50.00	33.33	50.00	-
9	8	1	65.00	63.64	71.43	34.62	38.10	20.00
8	7	1	69.70	80.95	50.00	34.78	41.18	16.67
1	-	1	30.00	28.57	33.33	33.33	-	100.00
12	12	-	68.63	68.00	100.00	34.29	35.29	-
12	12	-	70.83	72.34	-	35.29	35.29	-
14	14	-	63.08	62.90	66.67	34.15	35.90	-
-	-	-	75.00	75.00	-	-	-	-
25	11	14	72.73	73.47	72.00	34.72	30.56	38.89
-	-	-	58.33	40.00	61.29	-	-	-
8	5	3	84.38	81.25	87.50	29.63	38.46	21.43
1	-	1	50.00	-	50.00	100.00	-	100.00
1	1	-	100.00	100.00	-	50.00	50.00	-
5	4	1	65.00	64.71	66.67	38.46	36.36	50.00
1	1	-	50.00	50.00	-	50.00	50.00	-
2	-	2	36.36	12.50	100.00	50.00	-	66.67
2	2	-	100.00	100.00	-	50.00	50.00	-

表32 100年公務人員升官等、升資考試報考人數暨錄取或及格率按類科分

(二)關務人員升官考試

單位：人

類 科 別 Discipline	報考人數 Number of Candidates Registering			到考人數 Number of Actual Examinees		
	計	男	女	計	男	女
	Total	Male	Female	Total	Male	Female
總 計 Grand Total	139	85	54	103	61	42
簡任 Senior level	5	5	-	3	3	-
關務類 Customs category	3	3	-	2	2	-
技術類 Technical category	2	2	-	1	1	-
薦任 Junior level	134	80	54	100	58	42
關務類 Customs category	74	36	38	53	25	28
技術類 Technical category	60	44	16	47	33	14

Table 32 Civil Service Rank Promotion Examinations - Registrations & Qualification Rates, by Category, 2011

(II) Customs Officers Examinations for Rank Promotion

Unit : Person

錄取或及格人數 Number of Qualifying Examinees			到考率% Actual Examination Rate			錄取或及格率% Qualification Rate		
計	男	女	計	男	女	計	男	女
Total	Male	Female	Total	Male	Female	Total	Male	Female
74	22	15	74.10	71.76	77.78	35.92	36.07	35.71
4	2	-	60.00	60.00	-	66.67	66.67	-
2	1	-	66.67	66.67	-	50.00	50.00	-
2	1	-	50.00	50.00	-	100.00	100.00	-
70	20	15	74.63	72.50	77.78	35.00	34.48	35.71
36	8	10	71.62	69.44	73.68	33.96	32.00	35.71
34	12	5	78.33	75.00	87.50	36.17	36.36	35.71

表32 100年公務人員升官等、升資考試報考人數暨錄取或及格率按類科分

(三)交通事業鐵路人員升資考試

單位：人

類 科 別 Discipline	報考人數 Number of Candidates Registering			到考人數 Number of Actual Examinees		
	計	男	女	計	男	女
	Total	Male	Female	Total	Male	Female
總 計 Grand Total	2 517	2 350	167	2 287	2 133	154
高員級 Senior	511	495	16	460	445	15
業務類 Operations category	242	226	16	219	204	15
技術類 Technical category	269	269	-	241	241	-
員級 Officer	930	892	38	821	784	37
業務類 Operations category	429	391	38	389	352	37
技術類 Technical category	501	501	-	432	432	-
佐級 Assistant	1 076	963	113	1 006	904	102
業務類 Operations category	652	540	112	618	517	101
技術類 Technical category	424	423	1	388	387	1

Table 32 Civil Service Rank Promotion Examinations - Registrations & Qualification Rates, by Category, 2011

(III) Rank Promotion Examinations for Transportation Enterprise Railways Workers

Unit : Person

錄取或及格人數 Number of Qualifying Examinees			到考率% Actual Examination Rate			錄取或及格率% Qualification Rate		
計	男	女	計	男	女	計	男	女
Total	Male	Female	Total	Male	Female	Total	Male	Female
741	677	64	90.86	90.77	92.22	32.40	31.74	41.56
136	129	7	90.02	89.90	93.75	29.57	28.99	46.67
73	66	7	90.50	90.27	93.75	33.33	32.35	46.67
63	63	-	89.59	89.59	-	26.14	26.14	-
272	252	20	88.28	87.89	97.37	33.13	32.14	54.05
130	110	20	90.68	90.03	97.37	33.42	31.25	54.05
142	142	-	86.23	86.23	-	32.87	32.87	-
333	296	37	93.49	93.87	90.27	33.10	32.74	36.27
204	167	37	94.79	95.74	90.18	33.01	32.30	36.63
129	129	-	91.51	91.49	100.00	33.25	33.33	-

表32 100年公務人員升官等、升資考試報考人數暨錄取或及格率按類科分

(四)交通事業公路人員升資考試

單位：人

類 科 別 Discipline	報考人數 Number of Candidates Registering			到考人數 Number of Actual Examinees		
	計	男	女	計	男	女
	Total	Male	Female	Total	Male	Female
總 計 Grand Total	695	406	289	624	366	258
高員級 Senior	220	121	99	185	100	85
業務類 Operations category	132	43	89	110	34	76
技術類 Technical category	88	78	10	75	66	9
員級 Officer	186	112	74	171	104	67
業務類 Operations category	132	58	74	118	51	67
技術類 Technical category	54	54	-	53	53	-
佐級 Assistant	289	173	116	268	162	106
業務類 Operations category	223	107	116	206	100	106
技術類 Technical category	66	66	-	62	62	-

Table 32 Civil Service Rank Promotion Examinations - Registrations & Qualification Rates, by Category, 2011

(IV) Rank Promotion Examinations for Transportation Enterprise Telecommunications Workers

Unit : Person

錄取或及格人數 Number of Qualifying Examinees			到考率% Actual Examination Rate			錄取或及格率% Qualification Rate		
計	男	女	計	男	女	計	男	女
Total	Male	Female	Total	Male	Female	Total	Male	Female
170	103	67	89.78	90.15	89.27	27.24	28.14	25.97
64	30	34	84.09	82.64	85.86	34.59	30.00	40.00
37	9	28	83.33	79.07	85.39	33.64	26.47	36.84
27	21	6	85.23	84.62	90.00	36.00	31.82	66.67
60	39	21	91.94	92.86	90.54	35.09	37.50	31.34
40	19	21	89.39	87.93	90.54	33.90	37.25	31.34
20	20	-	98.15	98.15	-	37.74	37.74	-
46	34	12	92.73	93.64	91.38	17.16	20.99	11.32
33	21	12	92.38	93.46	91.38	16.02	21.00	11.32
13	13	-	93.94	93.94	-	20.97	20.97	-

表32 100年公務人員升官等、升資考試報考人數暨錄取或及格率按類科分

(五)交通事業港務人員升資考試

單位：人

類 科 別 Discipline	報考人數 Number of Candidates Registering			到考人數 Number of Actual Examinees		
	計	男	女	計	男	女
	Total	Male	Female	Total	Male	Female
總 計 Grand Total	329	252	77	305	233	72
高員級 Senior	64	47	17	55	39	16
業務類 Operations category	34	18	16	29	14	15
技術類 Technical category	30	29	1	26	25	1
員級 Officer	104	81	23	98	76	22
業務類 Operations category	50	27	23	48	26	22
技術類 Technical category	54	54	-	50	50	-
佐級 Assistant	161	124	37	152	118	34
業務類 Operations category	63	27	36	58	25	33
技術類 Technical category	98	97	1	94	93	1

Table 32 Civil Service Rank Promotion Examinations - Registrations & Qualification Rates, by Category, 2011

(V)Rank Promotion Examinations for Harbor Operations Employees

Unit : Person

錄取或及格人數 Number of Qualifying Examinees			到考率% Actual Examination Rate			錄取或及格率% Qualification Rate		
計	男	女	計	男	女	計	男	女
Total	Male	Female	Total	Male	Female	Total	Male	Female
119	94	25	92.71	92.46	93.51	39.02	40.34	34.72
26	20	6	85.94	82.98	94.12	47.27	51.28	37.50
10	4	6	85.29	77.78	93.75	34.48	28.57	40.00
16	16	-	86.67	86.21	100.00	61.54	64.00	-
41	32	9	94.23	93.83	95.65	41.84	42.11	40.91
17	8	9	96.00	96.30	95.65	35.42	30.77	40.91
24	24	-	92.59	92.59	-	48.00	48.00	-
52	42	10	94.41	95.16	91.89	34.21	35.59	29.41
20	10	10	92.06	92.59	91.67	34.48	40.00	30.30
32	32	-	95.92	95.88	100.00	34.04	34.41	-

(六)軍人轉任公職考試

(6)Examinations for Military Personnel

Transferring to Civil Service

表33 國軍上校以上軍官轉任公務人員考試報考人數暨錄取或及格率按年分

Table 33 Examinations for Military Colonels and Higher Ranks Transferring to the Civil Service - Registrations & Qualification Rates, by Year

中華民國92年至100年(2003 - 2011)

單位：人		Unit : Person			
年 別 Year	報考人數 Number of Candidates Registering	到考人數 Number of Actual Examinees	錄取或 及格人數 Number of Qualifying Examinees	到考率% Actual Examination Rate	錄取或 及格率% Qualification Rate
92年 2003	97	87	25	89.69	28.74
93年 2004	60	41	22	68.33	53.66
94年 2005	33	21	10	63.64	47.62
95年 2006	26	19	5	73.08	26.32
96年 2007	-	-	-	-	-
97年 2008	43	29	13	67.44	44.83
98年 2009	39	24	10	61.54	41.67
99年 2010	17	6	4	35.29	66.67
100年 2011	19	16	6	84.21	37.50

表34 100年國軍上校以上軍官轉任公務人員考試報考人數暨錄取或及格率
按類科分

Table34 Examinations for Military Colonels and Higher Ranks Transferring to the
Civil Service - Registrations & Qualification Rates, by Category 2011

單位：人

Unit : Person

類 科 別 Discipline			報考人數 Number of Candidates Registering	到考人數 Number of Actual Examinees	錄取或 及格人數 Number of Qualifying Examinees	到考率% Actual Examination Rate	錄取或 及格率% Qualification Rate
總 計	Grand	Total	19	16	6	84.21	37.50
	男 M.		19	16	6	84.21	37.50
	女 F.		-	-	-	-	-
少將轉任			8	7	3	87.50	42.86
Major generals							
一般行政			8	7	3	87.50	42.86
General administration							
	男 M.		8	7	3	87.50	42.86
	女 F.		-	-	-	-	-
上校轉任			11	9	3	81.82	33.33
Colonels							
社會行政			8	7	3	87.50	42.86
Social administration							
	男 M.		8	7	3	87.50	42.86
	女 F.		-	-	-	-	-
政風			3	2	-	66.67	-
Civil service ethics							
	男 M.		3	2	-	66.67	-
	女 F.		-	-	-	-	-

表35 100年國軍上校以上軍官轉任公務人員考試錄取或及格人員年齡按類科分

單位：人

類 科 別 Discipline	總計 Grand Total	18-20歲 years		21-25歲 years		26-30歲 years	
		男	女	男	女	男	女
		Male	Female	Male	Female	Male	Female
總 計 Grand Total	6	-	-	-	-	-	-
少將轉任 Major generals	3	-	-	-	-	-	-
一般行政 General administration	3	-	-	-	-	-	-
上校轉任 Colonels	3	-	-	-	-	-	-
社會行政 Social administration	3	-	-	-	-	-	-
政風 Civil service ethics	-	-	-	-	-	-	-

Table 35 Examinations for Military Colonels and Higher Ranks Transferring to the Civil Service - Age of Qualifying Examinees, by Category, 2011

Unit : Person

31-35歲 years		36-40歲 years		41-45歲 years		46-50歲 years		51歲以上 years and over		平均年齡(歲) Average Age(Years)		
男 Male	女 Female	男 Male	女 Female	男 Male	女 Female	男 Male	女 Female	男 Male	女 Female	計 Total	男 Male	女 Female
-	-	-	-	1	-	2	-	3	-	49.50	49.50	-
-	-	-	-	-	-	1	-	2	-	51.33	51.33	-
-	-	-	-	-	-	1	-	2	-	51.33	51.33	-
-	-	-	-	1	-	1	-	1	-	47.67	47.67	-
-	-	-	-	1	-	1	-	1	-	47.67	47.67	-
-	-	-	-	-	-	-	-	-	-	-	-	-

表36 100年國軍上校以上軍官轉任公務人員考試錄取或及格人員教育程度按類科分
 Table 36 Examinations for Military Colonels and Higher Ranks Transferring to the Civil Service - Education Level of Qualifying Examinees, by Category, 2011

單位：人

Unit : Person

類 科 別 Discipline	總計	博士		碩士		學士		副學士 (專科)		高中(職) 以下	
	Grand Total	Doctorate degree		Master's degree		Bachelor's degree		Associate's degree (college)		High school (vocational school) and below	
	計T.	男 M.	女 F.	男 M.	女 F.	男 M.	女 F.	男 M.	女 F.	男 M.	女 F.
總 計 Grand Total	6	-	-	2	-	4	-	-	-	-	-
少將轉任 Major generals	3	-	-	1	-	2	-	-	-	-	-
一般行政 General administration	3	-	-	1	-	2	-	-	-	-	-
上校轉任 Colonels	3	1	-	1	-	2	-	-	-	-	-
社會行政 Social administration	3	1	-	1	-	2	-	-	-	-	-
政風 Civil service ethics	-	-	-	-	-	-	-	-	-	-	-

三、專門職業及技術人員考試

3. Examinations for Professionals and Technical Personnel

(一) 專門職業及技術人員高等考試
(1) Senior Examinations for Professional
and Technical Personnel

表37 專門職業及技術人員高等考試報考人數暨錄取或及格率按年分
 Table 37 Senior Examinations for Professional and Technical Personnel - Registrations
 & Qualification Rates, by Year
 中華民國81年至100年(1992 - 2011)

單位：人

Unit : Person

年 別 Year	報考人數 Number of Candidates Registering	到考人數 Number of Actual Examinees	錄取或 及格人數 Number of Qualifying Examinees	到考率% Actual Examination Rate	錄取或 及格率% Qualification Rate
81年 1992	27 295	18 470	3 178	67.67	17.21
82年 1993	38 961	26 894	4 382	69.03	16.29
83年 1994	41 376	27 312	5 026	66.01	18.40
84年 1995	41 772	27 417	4 788	65.63	17.46
85年 1996	40 062	26 963	4 024	67.30	14.92
86年 1997	42 725	28 443	4 648	66.57	16.34
87年 1998	40 113	25 688	3 878	64.04	15.10
88年 1999	40 946	25 990	4 322	63.47	16.63
89年 2000	43 278	27 780	3 885	64.19	13.98
90年 2001	47 492	33 564	7 859	70.67	23.41
91年 2002	52 952	37 611	10 245	71.03	27.24
92年 2003	70 317	51 895	13 482	73.80	25.98
93年 2004	76 383	57 944	15 158	75.86	26.16
94年 2005	78 375	60 389	19 644	77.05	32.53
95年 2006	75 274	57 667	14 150	76.61	24.54
96年 2007	83 945	65 524	15 017	78.06	22.92
97年 2008	84 274	64 472	15 117	76.50	23.45
98年 2009	92 227	71 513	15 992	77.54	22.36
99年 2010	98 070	75 398	18 469	76.88	24.50
100年 2011	98 682	75 133	17 166	76.14	22.85

說明：本表之錄取或及格人數不包含96年起辦理之醫師考試及98年起辦理之牙醫師考試分試考試第一試及格人數。

Note : Statistics for passing and qualifying examinees in this Table do not include examinations for Physicians conducted since 2007 and qualifiers in the first examination of the multi-stage examination for Dentists administered since 2009.

表38 近5年專門職業及技術人員高等考試報考人數暨錄取或及格率按類科分

中華民國96年至100年

單位：人

類 科 別 Discipline	96年 2007				97年 2008			
	報考 人數	到考 人數	錄取或 及格人數	錄取或 及格率%	報考 人數	到考 人數	錄取或 及格人數	錄取或 及格率%
	Number of Candidates Registering	Number of Actual Examinees	Number of Qualifying Examinees	Qualification Rate	Number of Candidates Registering	Number of Actual Examinees	Number of Qualifying Examinees	Qualification Rate
總 計 Grand Total	83 945	65 524	15 017	22.92	84 274	64 472	15 117	23.45
專門職業人員 Professionals	76 894	61 848	14 530	23.49	76 232	60 416	14 638	24.23
牙醫師 Dentist	541	510	379	74.31	572	532	411	77.26
牙醫師(一) Dentist (1)	-	-	-	-	-	-	-	-
牙醫師(二) Dentist (2)	-	-	-	-	-	-	-	-
法醫師 Forensic medical doctor	1	1	1	100.00	-	-	-	-
物理治療師 Physical therapist	2 683	2 421	364	15.04	2 928	2 686	397	14.78
營養師 Nutritionist	3 558	2 791	444	15.91	3 397	2 744	339	12.35
諮商心理師 Counseling psychologist	311	248	169	68.15	356	296	161	54.39
醫事放射師 Medical Radiation Technologist	1 585	1 430	432	30.21	1 532	1 380	331	23.99
醫事檢驗師 Medical technologist	2 726	2 406	510	21.20	2 930	2 582	633	24.52
醫師 Physician	1 414	1 322	670	50.68	1 089	999	272	27.23
醫師(一) Physician (1)	6 153	6 030	-	-	2 737	2 649	-	-
醫師(二) Physician (2)	832	831	821	98.80	1 219	1 216	1 180	97.04
外國人應醫師 Foreign-applicant Physician	-	-	-	-	1	1	-	-
獸醫師 Veterinarian	845	694	227	32.71	812	627	206	32.85
藥師 Pharmacist	4 242	3 541	850	24.00	4 376	3 723	1 071	28.77
護理師 Registered professional nurse	27 624	25 361	7 579	29.88	26 102	23 955	6 748	28.17
中醫師 Doctor of Chinese medicine	374	334	257	76.95	341	310	255	82.26

說明：1、本表醫師(一)、醫師(二)及牙醫師(一)、牙醫師(二)係分指醫師或牙醫師考試分試考試第一試及第二試。

2、醫師(一)之及格人員僅取得第二試之應試資格，故第一試之及格人數不列入總計，而以“-”表示；96年及格人數為4,010人，97年及格人數為1,641人，98年及格人數為1,106人，99年及格人數為1,685人，100年及格人數為1,355人。

3、牙醫師(一)之及格人員僅取得第二試之應試資格，故第一試之及格人數不列入總計，而以“-”表示；98年及格人數為661人，99年及格人數為514人，100年及格人數為456人。

Table 38 Senior Examinations for Professional and Technical Personnel - Registrations & Qualification Rates, by Category, last 5 years
2006 - 2011

Unit : Person

98年 2009				99年 2010				100年 2011			
報考人數	到考人數	錄取或及格人數	錄取或及格率%	報考人數	到考人數	錄取或及格人數	錄取或及格率%	報考人數	到考人數	錄取或及格人數	錄取或及格率%
Number of Candidates Registering	Number of Actual Examinees	Number of Qualifying Examinees	Qualification Rate	Number of Candidates Registering	Number of Actual Examinees	Number of Qualifying Examinees	Qualification Rate	Number of Candidates Registering	Number of Actual Examinees	Number of Qualifying Examinees	Qualification Rate
92 227	71 513	15 992	22.36	98 070	75 398	18 469	24.50	98 682	75 133	17 166	22.85
83 462	67 021	15 411	22.99	88 478	70 639	17 952	25.41	86 460	68 722	16 201	23.57
483	450	337	74.89	225	210	150	71.43	103	87	34	39.08
1 106	1 083	-	-	724	693	-	-	593	563	-	-
61	58	58	100.00	236	235	234	99.57	376	370	369	99.73
4	3	3	100.00	5	5	3	60.00	12	9	9	100.00
3 198	2 909	464	15.95	3 485	3 138	350	11.15	3 916	3 288	393	11.95
3 601	2 922	396	13.55	3 486	2 726	557	20.43	3 316	2 553	359	14.06
554	437	186	42.56	566	468	310	66.24	580	479	187	39.04
1 542	1 392	472	33.91	1 456	1 277	362	28.35	1 501	1 279	468	36.59
3 205	2 806	484	17.25	3 110	2 724	489	17.95	3 230	2 801	652	23.28
1 058	963	268	27.83	-	-	-	-	-	-	-	-
2 226	2 136	-	-	3 051	2 902	-	-	2 812	2 666	-	-
1 222	1 219	1 185	97.21	1 453	1 446	1 344	92.95	1 472	1 462	1 325	90.63
2	2	1	50.00	-	-	-	-	-	-	-	-
883	701	234	33.38	891	697	231	33.14	883	693	249	35.93
3 971	3 444	925	26.86	3 806	3 338	1 265	37.90	3 331	2 867	1 023	35.68
28 207	26 079	7 641	29.30	26 354	24 402	8 202	33.61	27 459	24 984	7 105	28.44
347	315	227	72.06	384	347	237	68.30	405	377	234	62.07

Notes:1. Physicians (1), Physicians (2) and Dentists (1), and Dentists (2) listed in this Table refer to the first and second stage examinations of the multi-stage examinations for physicians or dentists.

2. Qualifying Physicians (1) are eligible for the second stage examination only. Accordingly, qualifiers in the first stage examination were not included in the total tally, and are denoted in "quotation" marks; the number of qualifiers was 4, 010 persons in 2007, 1, 641 in 2008, 1, 106 in 2009, 1, 685 in 2010 and 1, 355 in 2011.

3. Qualifying Dentists (1) are eligible for the second stage examination only. Accordingly, qualifiers in the first stage examination were not included in total tally, and are denoted in "quotation" marks; the number of qualifiers was 661 persons in 2009, 514 in 2010 and 456 in 2011.

表38 近5年專門職業及技術人員高等考試報考人數暨錄取或及格率按類科分(續1)

中華民國96年至100年

單位：人

類 科 別 Discipline	96年 2007				97年 2008			
	報考 人數	到考 人數	錄取或 及格人數	錄取或 及格率%	報考 人數	到考 人數	錄取或 及格人數	錄取或 及格率%
	Number of Candidates Registering	Number of Actual Examinees	Number of Qualifying Examinees	Qualification Rate	Number of Candidates Registering	Number of Actual Examinees	Number of Qualifying Examinees	Qualification Rate
職能治療師 Occupational therapist	714	623	191	30.66	883	717	227	31.66
呼吸治療師 Respiratory therapist	177	161	104	64.60	299	278	183	65.83
助產師 Registered professional midwife	191	169	124	73.37	144	116	49	42.24
臨床心理師 Clinical psychologist	98	86	66	76.74	123	94	73	77.66
語言治療師 Speech therapist	-	-	-	-	-	-	-	-
聽力師 Audiologist	-	-	-	-	-	-	-	-
牙體技術師 Dental technician	-	-	-	-	-	-	-	-
民間之公證人 Notary public	-	-	-	-	93	39	6	15.38
律師 Attorney	8 266	5 677	455	8.01	8 469	6 128	494	8.06
會計師 Accountant	6 769	2 466	456	18.49	7 551	2 887	590	20.44
社會工作師 Social worker	2 601	1 923	200	10.40	3 307	2 419	615	25.42
不動產估價師 Real estate appraiser	1 090	565	17	3.01	1 048	591	11	1.86
專利師 Patent Attorneys	-	-	-	-	1 367	748	37	4.95
建築師 Architect	2 492	1 516	94	6.20	2 863	1 945	265	13.62
消防設備師 Fire protection engineer	1 607	742	120	16.17	1 693	754	84	11.14
驗船師 Marine surveyor	-	-	-	-	-	-	-	-
甲種引水人(台中港) Grade A maritime pilot (Taichung Harbor)	-	-	-	-	-	-	-	-
甲種引水人(高雄港) Grade A maritime pilot (Kaohsiung Harbor)	-	-	-	-	-	-	-	-
甲種引水人(安平港) Grade A maritime pilot (Anping Port)	-	-	-	-	-	-	-	-
甲種引水人(基隆港) Grade A maritime pilot (Keelung Port)	-	-	-	-	-	-	-	-
甲種引水人(臺北港) Grade A maritime pilot (Taipei Port)	-	-	-	-	-	-	-	-

Table 38 Senior Examinations for Professional and Technical Personnel - Registrations & Qualification Rates, by Category, last 5 years(Cont.1)
2007 - 2011

Unit : Person

98年 2009				99年 2010				100年 2011			
報考人數	到考人數	錄取或及格人數	錄取或及格率%	報考人數	到考人數	錄取或及格人數	錄取或及格率%	報考人數	到考人數	錄取或及格人數	錄取或及格率%
Number of Candidates Registering	Number of Actual Examinees	Number of Qualifying Examinees	Qualification Rate	Number of Candidates Registering	Number of Actual Examinees	Number of Qualifying Examinees	Qualification Rate	Number of Candidates Registering	Number of Actual Examinees	Number of Qualifying Examinees	Qualification Rate
996	845	292	34.56	1 093	877	391	44.58	1 045	822	329	40.02
425	391	253	64.71	521	478	235	49.16	649	601	253	42.10
121	102	43	42.16	105	89	46	51.69	77	62	40	64.52
135	118	68	57.63	128	108	77	71.30	138	122	102	83.61
-	-	-	-	387	366	294	80.33	105	100	57	57.00
-	-	-	-	113	105	81	77.14	31	30	22	73.33
-	-	-	-	1 029	971	367	37.80	700	659	170	25.80
-	-	-	-	103	47	18	38.30	-	-	-	-
8 947	6 644	536	8.07	9 822	7 482	600	8.02	10 545	9 055	963	10.64
8 112	2 864	591	20.64	8 679	2 993	627	20.95	8 742	2 749	631	22.95
5 790	4 561	246	5.39	9 527	7 238	793	10.96	6 141	4 459	422	9.46
1 057	521	36	6.91	1 058	560	39	6.96	955	462	3	0.65
858	466	38	8.15	711	352	13	3.69	1 367	748	37	4.95
3 326	2 259	173	7.66	3 545	2 484	163	6.56	4 172	2 793	220	7.88
1 108	498	14	2.81	663	305	3	0.98	586	256	8	3.13
7	6	2	33.33	-	-	-	-	11	11	2	18.18
10	8	2	25.00	-	-	-	-	6	5	3	60.00
7	6	1	16.67	-	-	-	-	13	12	6	50.00
2	2	1	50.00	-	-	-	-	-	-	-	-
3	3	-	-	-	-	-	-	8	7	4	57.14
10	6	1	16.67	-	-	-	-	-	-	-	-

表38 近5年專門職業及技術人員高等考試報考人數暨錄取或及格率按類科分(續2)

中華民國96年至100年

單位：人

類 科 別 Discipline	96年 2007				97年 2008			
	報考 人數	到考 人數	錄取或 及格人數	錄取或 及格率%	報考 人數	到考 人數	錄取或 及格人數	錄取或 及格率%
	Number of Candidates Registering	Number of Actual Examinees	Number of Qualifying Examinees	Qualification Rate	Number of Candidates Registering	Number of Actual Examinees	Number of Qualifying Examinees	Qualification Rate
甲種引水人(麥寮港) Grade A maritime pilot (Mailiao Port)	-	-	-	-	-	-	-	-
一等船副 First class first officer	-	-	-	-	-	-	-	-
一等管輪 First class engineer	-	-	-	-	-	-	-	-
技術人員 Technician	7 051	3 676	487	13.25	8 042	4 056	479	11.81
土木工程技師 Civil engineering engineer	2 687	1 421	127	8.94	2 895	1 479	107	7.23
大地工程技師 Geotechnical Engineer	333	190	31	16.32	353	195	33	16.92
工業工程技師 Industrial engineer	25	7	2	28.57	26	14	3	21.43
工業安全技師 Industrial safety engineer	194	99	11	11.11	186	106	10	9.43
工礦衛生技師 Mining and industrial health	157	81	5	6.17	169	82	14	17.07
化學工程技師 Chemical engineer	35	16	3	18.75	38	18	2	11.11
水土保持技師 Water & soil conservation technologist	293	128	21	16.41	315	129	14	10.85
水利工程技師 Hydraulic Engineer	409	208	34	16.35	500	210	35	16.67
水產養殖技師 Aquaculture technologist	120	73	12	16.44	119	87	11	12.64
交通工程技師 Transportation engineer	110	51	9	17.65	123	54	6	11.11
冶金工程技師 Metallurgical engineer	11	7	2	28.57	7	3	1	33.33
冷凍空調工程技師 Refrigeration and Air-conditioning Engineer	154	79	13	16.46	166	75	12	16.00
林業技師 Forestry engineer	222	131	21	16.03	264	134	24	17.91
食品技師 Food technician	223	128	21	16.41	526	300	34	11.33

Table 38 Senior Examinations for Professional and Technical Personnel - Registrations & Qualification Rates, by Category, last 5 years(Cont.2)
2007 - 2011

Unit : Person

98年 2009				99年 2010				100年 2011			
報考 人數	到考 人數	錄取或 及格人數	錄取或 及格率%	報考 人數	到考 人數	錄取或 及格人數	錄取或 及格率%	報考 人數	到考 人數	錄取或 及格人數	錄取或 及格率%
Number of Candidates Registering	Number of Actual Examinees	Number of Qualifying Examinees	Qualification Rate	Number of Candidates Registering	Number of Actual Examinees	Number of Qualifying Examinees	Qualification Rate	Number of Candidates Registering	Number of Actual Examinees	Number of Qualifying Examinees	Qualifica- tion Rate
-	-	-	-	-	-	-	-	3	3	2	66.67
432	389	111	28.53	886	775	248	32.00	914	797	248	31.12
446	413	122	29.54	876	801	223	27.84	1 058	945	282	29.84
8 765	4 492	581	12.93	9 592	4 759	517	10.86	12 222	6 411	965	15.05
2 967	1 451	159	10.96	3 330	1 659	63	3.80	3 344	1 668	268	16.07
367	206	33	16.02	412	211	8	3.79	395	216	36	16.67
37	21	4	19.05	41	25	4	16.00	37	19	4	21.05
222	114	7	6.14	227	116	5	4.31	247	134	15	11.19
162	89	16	17.98	176	83	14	16.87	200	119	17	14.29
33	19	2	10.53	41	21	1	4.76	39	19	2	10.53
328	168	27	16.07	360	157	20	12.74	394	196	32	16.33
529	277	41	14.80	611	269	45	16.73	622	285	46	16.14
105	75	12	16.00	93	64	11	17.19	89	63	11	17.46
123	48	6	12.50	116	31	5	16.13	94	31	5	16.13
11	6	-	-	4	4	1	25.00	-	-	-	-
201	98	15	15.31	265	130	16	12.31	294	153	25	16.34
276	166	28	16.87	238	118	19	16.10	211	101	17	16.83
828	474	46	9.70	1 020	614	101	16.45	3 545	2 061	302	14.65

表38 近5年專門職業及技術人員高等考試報考人數暨錄取或及格率按類科分(續3完)

中華民國96年至100年

單位：人

類 科 別 Discipline	96年 2007				97年 2008			
	報考 人數	到考 人數	錄取或 及格人數	錄取或 及格率%	報考 人數	到考 人數	錄取或 及格人數	錄取或 及格率%
	Number of Candidates Registering	Number of Actual Examinees	Number of Qualifying Examinees	Qualification Rate	Number of Candidates Registering	Number of Actual Examinees	Number of Qualifying Examinees	Qualification Rate
畜牧技師 Animal husbandry technologist	80	47	8	17.02	62	34	6	17.65
紡織工程技師 Textiles engineer	6	1	-	-	8	5	1	20.00
航空工程技師 Aviation engineer	2	1	-	-	1	-	-	-
採礦工程技師 Mining engineer	2	2	1	50.00	6	2	-	-
造船工程技師 Shipbuilding engineer	8	4	1	25.00	2	-	-	-
都市計畫技師 Urban planning engineer	323	187	30	16.04	358	205	33	16.10
測量技師 Survey technology	135	66	11	16.67	191	92	12	13.04
結構工程技師 Structural engineer	422	210	34	16.19	408	195	32	16.41
園藝技師 Horticultural technologist	155	95	16	16.84	140	86	14	16.28
資訊技師 Information engineer	61	34	6	17.65	60	30	2	6.67
農藝技師 Agronomy technologist	52	30	5	16.67	87	49	8	16.33
電子工程技師 Electronic engineer	39	16	2	12.50	64	27	5	18.52
電機工程技師 Electro-mechanical engineer	277	136	23	16.91	368	181	29	16.02
漁撈技師 Fishing technologist	12	4	1	25.00	17	7	1	14.29
機械工程技師 Mechanical engineer	80	30	5	16.67	82	36	4	11.11
應用地質技師 Applied geology engineer	85	43	7	16.28	76	39	4	10.26
環境工程技師 Environmental engineer	337	150	24	16.00	424	181	21	11.60
礦業安全技師 Mining safety engineer	2	1	1	100.00	1	1	1	100.00

Table 38 Senior Examinations for Professional and Technical Personnel - Registrations & Qualification Rates, by Category, last 5 years(Cont.3 End)
2007- 2011

Unit : Person

98年 2009				99年 2010				100年 2011			
報考 人數	到考 人數	錄取或 及格人數	錄取或 及格率%	報考 人數	到考 人數	錄取或 及格人數	錄取或 及格率%	報考 人數	到考 人數	錄取或 及格人數	錄取或 及格率%
Number of Candidates Registering	Number of Actual Examinees	Number of Qualifying Examinees	Qualification Rate	Number of Candidates Registering	Number of Actual Examinees	Number of Qualifying Examinees	Qualification Rate	Number of Candidates Registering	Number of Actual Examinees	Number of Qualifying Examinees	Qualifica- tion Rate
85	52	9	17.31	65	35	6	17.14	65	42	7	16.67
11	8	2	25.00	9	4	-	-	-	-	-	-
3	1	1	100.00	2	-	-	-	-	-	-	-
6	3	1	33.33	10	4	-	-	-	-	-	-
6	2	-	-	8	1	-	-	-	-	-	-
385	222	36	16.22	384	191	31	16.23	396	211	34	16.11
203	85	10	11.76	119	64	11	17.19	151	80	14	17.50
406	174	28	16.09	458	213	36	16.90	451	236	24	10.17
150	98	16	16.33	102	58	10	17.24	89	57	6	10.53
56	22	4	18.18	44	14	3	21.43	40	21	4	19.05
90	54	5	9.26	95	52	9	17.31	81	43	7	16.28
72	36	3	8.33	91	45	7	15.56	106	48	8	16.67
456	215	35	16.28	531	238	39	16.39	537	242	39	16.12
31	24	4	16.67	27	15	3	20.00	-	-	-	-
98	38	7	18.42	105	36	6	16.67	98	38	7	18.42
84	47	8	17.02	119	67	11	16.42	111	58	4	6.90
433	198	15	7.58	488	219	31	14.16	586	270	31	11.48
1	1	1	100.00	1	1	1	100.00	-	-	-	-

表39 100年專門職業及技術人員高等考試報考人數暨錄取或及格率按類科分

(一)醫學科學類

單位：人

類 科 別 Discipline	報考人數 Number of Candidates Registering			到考人數 Number of Actual Examinees		
	計 Total	男 Male	女 Female	計 Total	男 Male	女 Female
總 計 Grand Total	52 734	12 287	40 447	46 874	10 792	36 082
專門職業人員 Professionals	52 734	12 287	40 447	46 874	10 792	36 082
醫師(一) Physician (1)	2 812	1 952	860	2 666	1 836	830
第一次 1st	814	597	217	737	536	201
第二次 2nd	1 998	1 355	643	1 929	1 300	629
醫師(二) Physician (2)	1 472	1 026	446	1 462	1 018	444
第一次 1st	214	149	65	211	146	65
第二次 2nd	1 258	877	381	1 251	872	379
牙醫師 Dentist	103	79	24	87	67	20
第一次 1st	50	41	9	44	35	9
第二次 2nd	53	38	15	43	32	11
牙醫師(一) Dentist (1)	593	331	262	563	312	251
第一次 1st	326	183	143	311	173	138
第二次 2nd	267	148	119	252	139	113
牙醫師(二) Dentist (2)	376	219	157	370	214	156
第一次 1st	9	6	3	8	5	3
第二次 2nd	367	213	154	362	209	153

說明：1.本表醫師(一)、醫師(二)及牙醫師(一)、牙醫師(二)係分指醫師或牙醫師考試分試考試第一試及第二試。
 2.醫師(一)之及格人員僅取得第二試之應試資格，故第一試之及格人數不列入總計，而以“-”表示；
 其第一次及格人數為130人，男性98人，女性32人，第二次及格人數為1,225人，男性793人，女性432人。
 3.牙醫師(一)之及格人員僅取第二試之應試資料，故第一試之及格人數不列入總計，而以“-”表示；
 其第一次及格人數為268人，男性149人，女性119人，第二次及格人數為188人，男性102人，女性86人。

Table 39 Senior Examinations for Professional and Technical Personnel -
Registrations & Qualification Rates, by Category, 2011
(I) Medical Science Category

Unit : Person

錄取或及格人數 Number of Qualifying Examinees			到考率% Actual Examination Rate			錄取或及格率% Qualification Rate		
計 Total	男 Male	女 Female	計 Total	男 Male	女 Female	計 Total	男 Male	女 Female
13 380	3 214	10 166	88.89	87.83	89.21	28.54	29.78	28.17
13 380	3 214	10 166	88.89	87.83	89.21	28.54	29.78	28.17
-	-	-	94.81	94.06	96.51	-	-	-
-	-	-	90.54	89.78	92.63	-	-	-
-	-	-	96.55	95.94	97.82	-	-	-
1 325	909	416	99.32	99.22	99.55	90.63	89.29	93.69
163	108	55	98.60	97.99	100.00	77.25	73.97	84.62
1 162	801	361	99.44	99.43	99.48	92.89	91.86	95.25
34	22	12	84.47	84.81	83.33	39.08	32.84	60.00
19	14	5	88.00	85.37	100.00	43.18	40.00	55.56
15	8	7	81.13	84.21	73.33	34.88	25.00	63.64
-	-	-	94.94	94.26	95.80	-	-	-
-	-	-	95.40	94.54	96.50	-	-	-
-	-	-	94.38	93.92	94.96	-	-	-
369	213	156	98.40	97.72	99.36	99.73	99.53	100.00
8	5	3	88.89	83.33	100.00	100.00	100.00	100.00
361	208	153	98.64	98.12	99.35	99.72	99.52	100.00

Notes:1. Physicians (1), Physicians (2) and Dentists (1), and Dentists (2) listed in this Table refer to the first and second stage examinations of the multi-stage examinations for physicians or dentists.

2. Qualifying Physicians (1) are eligible for the second stage examination only. Accordingly, qualifiers in the first stage examination were not included in the total tally, and are denoted in "quotation" marks. There are a total of 130 persons qualified, 98 men and 32 women in the first examination; a total of 1,225 persons qualified, 793 men and 432 women in the second examination.

3. Qualifying Dentists (1) are eligible for the second stage examination only. Accordingly, qualifiers in the first stage examination were not included in the total tally, and are denoted in "quotation" marks. There are a total of 268 persons qualified, 149 men and 119 women in the first examination; a total of 188 persons qualified, 102 men and 86 women in the second examination.

表39 100年專門職業及技術人員高等考試報考人數暨錄取或及格率按類科分

(一)醫學科學類(續1)

單位：人

類 科 別 Discipline	報考人數 Number of Candidates Registering			到考人數 Number of Actual Examinees		
	計 Total	男 Male	女 Female	計 Total	男 Male	女 Female
法醫師 Forensic medical doctor	12	6	6	9	4	5
物理治療師 Physical therapist	3 916	1 444	2 472	3 288	1 214	2 074
第一次 1st	1 598	579	1 019	1 382	503	879
第二次 2nd	2 318	865	1 453	1 906	711	1 195
營養師 Nutritionist	3 316	517	2 799	2 553	387	2 166
第一次 1st	1 325	189	1 136	943	132	811
第二次 2nd	1 991	328	1 663	1 610	255	1 355
諮商心理師 Counseling psychologist	580	88	492	479	74	405
第一次 1st	243	39	204	202	33	169
第二次 2nd	337	49	288	277	41	236
醫事放射師 Medical Radiation Technologist	1 501	781	720	1 279	658	621
第一次 1st	558	300	258	451	242	209
第二次 2nd	943	481	462	828	416	412
醫事檢驗師 Medical technologist	3 230	1 046	2 184	2 801	893	1 908
第一次 1st	1 223	404	819	1 025	326	699
第二次 2nd	2 007	642	1 365	1 776	567	1 209
獸醫師 Veterinarian	883	522	361	693	398	295
第一次 1st	347	202	145	254	139	115
第二次 2nd	536	320	216	439	259	180
藥師 Pharmacist	3 331	1 810	1 521	2 867	1 528	1 339
第一次 1st	1 330	762	568	1 098	625	473
第二次 2nd	2 001	1 048	953	1 769	903	866

Table 39 Senior Examinations for Professional and Technical Personnel -
Registrations & Qualification Rates, by Category, 2011
(I) Medical Science Category(Cont.1)

Unit : Person

錄取或及格人數 Number of Qualifying Examinees			到考率% Actual Examination Rate			錄取或及格率% Qualification Rate		
計 Total	男 Male	女 Female	計 Total	男 Male	女 Female	計 Total	男 Male	女 Female
9	4	5	75.00	66.67	83.33	100.00	100.00	100.00
393	164	229	83.96	84.07	83.90	11.95	13.51	11.04
116	48	68	86.48	86.87	86.26	8.39	9.54	7.74
277	116	161	82.23	82.20	82.24	14.53	16.32	13.47
359	54	305	76.99	74.85	77.38	14.06	13.95	14.08
86	19	67	71.17	69.84	71.39	9.12	14.39	8.26
273	35	238	80.86	77.74	81.48	16.96	13.73	17.56
187	32	155	82.59	84.09	82.32	39.04	43.24	38.27
65	12	53	83.13	84.62	82.84	32.18	36.36	31.36
122	20	102	82.20	83.67	81.94	44.04	48.78	43.22
468	233	235	85.21	84.25	86.25	36.59	35.41	37.84
71	42	29	80.82	80.67	81.01	15.74	17.36	13.88
397	191	206	87.80	86.49	89.18	47.95	45.91	50.00
652	208	444	86.72	85.37	87.36	23.28	23.29	23.27
153	40	113	83.81	80.69	85.35	14.93	12.27	16.17
499	168	331	88.49	88.32	88.57	28.10	29.63	27.38
249	129	120	78.48	76.25	81.72	35.93	32.41	40.68
59	28	31	73.20	68.81	79.31	23.23	20.14	26.96
190	101	89	81.90	80.94	83.33	43.28	39.00	49.44
1 023	466	557	86.07	84.42	88.03	35.68	30.50	41.60
203	94	109	82.56	82.02	83.27	18.49	15.04	23.04
820	372	448	88.41	86.16	90.87	46.35	41.20	51.73

表39 100年專門職業及技術人員高等考試報考人數暨錄取或及格率按類科分

(一)醫學科學類(續2完)

單位：人

類 科 別 Discipline	報考人數 Number of Candidates Registering			到考人數 Number of Actual Examinees		
	計 Total	男 Male	女 Female	計 Total	男 Male	女 Female
護理師 Registered professional nurse	27 459	1 106	26 353	24 984	1 011	23 973
第一次 1st	10 005	378	9 627	8 783	333	8 450
第二次 2nd	17 454	728	16 726	16 201	678	15 523
中醫師 Doctor of Chinese medicine	405	270	135	377	247	130
第一次 1st	97	71	26	85	61	24
第二次 2nd	308	199	109	292	186	106
職能治療師 Occupational therapist	1 045	422	623	822	309	513
第一次 1st	356	152	204	254	102	152
第二次 2nd	689	270	419	568	207	361
呼吸治療師 Respiratory therapist	649	75	574	601	72	529
第一次 1st	163	17	146	139	15	124
第二次 2nd	486	58	428	462	57	405
助產師 Registered professional midwife	77	2	75	62	2	60
第一次 1st	17	1	16	13	1	12
第二次 2nd	60	1	59	49	1	48
臨床心理師 Clinical psychologist	138	42	96	122	35	87
第一次 1st	63	19	44	57	16	41
第二次 2nd	75	23	52	65	19	46
語言治療師 Speech therapist	105	21	84	100	19	81
聽力師 Audiologist	31	16	15	30	15	15
牙體技術師 Dental technician	700	512	188	659	479	180

Table 39 Senior Examinations for Professional and Technical Personnel -
Registrations & Qualification Rates, by Category, 2011
(I) Medical Science Category(Cont.2 End)

Unit : Person

錄取或及格人數 Number of Qualifying Examinees			到考率% Actual Examination Rate			錄取或及格率% Qualification Rate		
計 Total	男 Male	女 Female	計 Total	男 Male	女 Female	計 Total	男 Male	女 Female
7 105	339	6 766	90.99	91.41	90.97	28.44	33.53	28.22
681	38	643	87.79	88.10	87.77	7.75	11.41	7.61
6 424	301	6 123	92.82	93.13	92.81	39.65	44.40	39.44
234	138	96	93.09	91.48	96.30	62.07	55.87	73.85
27	18	9	87.63	85.92	92.31	31.76	29.51	37.50
207	120	87	94.81	93.47	97.25	70.89	64.52	82.08
329	99	230	78.66	73.22	82.34	40.02	32.04	44.83
54	17	37	71.35	67.11	74.51	21.26	16.67	24.34
275	82	193	82.44	76.67	86.16	48.42	39.61	53.46
253	48	205	92.60	96.00	92.16	42.10	66.67	38.75
23	3	20	85.28	88.24	84.93	16.55	20.00	16.13
230	45	185	95.06	98.28	94.63	49.78	78.95	45.68
40	1	39	80.52	100.00	80.00	64.52	50.00	65.00
5	-	5	76.47	100.00	75.00	38.46	-	41.67
35	1	34	81.67	100.00	81.36	71.43	100.00	70.83
102	28	74	88.41	83.33	90.63	83.61	80.00	85.06
48	13	35	90.48	84.21	93.18	84.21	81.25	85.37
54	15	39	86.67	82.61	88.46	83.08	78.95	84.78
57	7	50	95.24	90.48	96.43	57.00	36.84	61.73
22	11	11	96.77	93.75	100.00	73.33	73.33	73.33
170	109	61	94.14	93.55	95.74	25.80	22.76	33.89

表39 100年專門職業及技術人員高等考試報考人數暨錄取或及格率按類科分

(二)社會科學類

單位：人

類 科 別 Discipline	報考人數 Number of Candidates Registering			到考人數 Number of Actual Examinees		
	計	男	女	計	男	女
	Total	Male	Female	Total	Male	Female
總 計 Grand Total	26 955	11 479	15 476	17 019	7 462	9 557
專門職業人員 Professionals	26 955	11 479	15 476	17 019	7 462	9 557
律師 Attorney	10 545	6 026	4 519	9 055	5 123	3 932
會計師 Accountant	8 742	3 236	5 506	2 749	1 003	1 746
社會工作師 Social worker	6 141	1 093	5 048	4 459	771	3 688
不動產估價師 Real estate appraiser	955	694	261	462	340	122
專利師 Patent Attorneys	572	430	142	294	225	69

Table 39 Senior Examinations for Professional and Technical Personnel - Registrations
& Qualification Rates, by Category, 2011

(II) Social Science Category

Unit : Person

錄取或及格人數 Number of Qualifying Examinees			到考率% Actual Examination Rate			錄取或及格率% Qualification Rate		
計	男	女	計	男	女	計	男	女
Total	Male	Female	Total	Male	Female	Total	Male	Female
2 046	882	1 164	63.14	65.01	61.75	12.02	11.82	12.18
2 046	882	1 164	63.14	65.01	61.75	12.02	11.82	12.18
963	547	416	85.87	85.01	87.01	10.64	10.68	10.58
631	240	391	31.45	31.00	31.71	22.95	23.93	22.39
422	69	353	72.61	70.54	73.06	9.46	8.95	9.57
3	3	-	48.38	48.99	46.74	0.65	0.88	-
27	23	4	51.40	52.33	48.59	9.18	10.22	5.80

表39 100年專門職業及技術人員高等考試報考人數暨錄取或及格率按類科分

(三)工程科學類

單位：人

類 科 別 Discipline	報考人數 Number of Candidates Registering			到考人數 Number of Actual Examinees		
	計	男	女	計	男	女
	Total	Male	Female	Total	Male	Female
總 計 Grand Total	16 980	11 996	4 984	9 460	6 594	2 866
專門職業人員 Professionals	4 758	3 608	1 150	3 049	2 326	723
建築師 Architect	4 172	3 074	1 098	2 793	2 096	697
消防設備師 Fire protection engineer	586	534	52	256	230	26
技術人員 Technician	12 222	8 388	3 834	6 411	4 268	2 143
土木工程技師 Civil engineering engineer	3 344	3 023	321	1 668	1 506	162
大地工程技師 Geotechnical Engineer	395	356	39	216	195	21
工業工程技師 Industrial engineer	37	32	5	19	16	3
工業安全技師 Industrial safety engineer	247	191	56	134	105	29
工礦衛生技師 Mining and industrial health	200	134	66	119	83	36
化學工程技師 Chemical engineer	39	35	4	19	17	2
水土保持技師 Water & soil conservation technologist	394	307	87	196	149	47
水利工程技師 Hydraulic Engineer	622	513	109	285	234	51
水產養殖技師 Aquaculture technologist	89	63	26	63	46	17
交通工程技師 Transportation engineer	94	72	22	31	25	6

Table 39 Senior Examinations for Professional and Technical Personnel - Registrations
& Qualification Rates, by Category, 2011

(III) Engineering Science Category

Unit : Person

錄取或及格人數 Number of Qualifying Examinees			到考率% Actual Examination Rate			錄取或及格率% Qualification Rate		
計	男	女	計	男	女	計	男	女
Total	Male	Female	Total	Male	Female	Total	Male	Female
1 193	861	332	55.71	54.97	57.50	12.61	13.06	11.58
228	188	40	64.08	64.47	62.87	7.48	8.08	5.53
220	181	39	66.95	68.18	63.48	7.88	8.64	5.60
8	7	1	43.69	43.07	50.00	3.13	3.04	3.85
965	673	292	52.45	50.88	55.89	15.05	15.77	13.63
268	252	16	49.88	49.82	50.47	16.07	16.73	9.88
36	35	1	54.68	54.78	53.85	16.67	17.95	4.76
4	3	1	51.35	50.00	60.00	21.05	18.75	33.33
15	14	1	54.25	54.97	51.79	11.19	13.33	3.45
17	14	3	59.50	61.94	54.55	14.29	16.87	8.33
2	2	-	48.72	48.57	50.00	10.53	11.76	-
32	28	4	49.75	48.53	54.02	16.33	18.79	8.51
46	41	5	45.82	45.61	46.79	16.14	17.52	9.80
11	7	4	70.79	73.02	65.38	17.46	15.22	23.53
5	4	1	32.98	34.72	27.27	16.13	16.00	16.67

表39 100年專門職業及技術人員高等考試報考人數暨錄取或及格率按類科分

(三)工程科學類(續)

單位：人

類 科 別 Discipline	報考人數 Number of Candidates Registering			到考人數 Number of Actual Examinees		
	計	男	女	計	男	女
	Total	Male	Female	Total	Male	Female
冷凍空調工程技師 Refrigeration and Air-conditioning Engineer	294	286	8	153	148	5
林業技師 Forestry engineer	211	111	100	101	52	49
食品技師 Food technician	3 545	1 135	2 410	2 061	635	1 426
第一次 1st	1 494	485	1 009	918	293	625
第二次 2nd	2 051	650	1 401	1 143	342	801
畜牧技師 Animal husbandry technologist	65	32	33	42	22	20
都市計畫技師 Urban planning engineer	396	186	210	211	100	111
測量技師 Survey technology	151	110	41	80	58	22
結構工程技師 Structural engineer	451	419	32	236	223	13
園藝技師 Horticultural technologist	89	40	49	57	27	30
資訊技師 Information engineer	40	38	2	21	21	-
農藝技師 Agronomy technologist	81	48	33	43	27	16
電子工程技師 Electronic engineer	106	102	4	48	47	1
電機工程技師 Electro-mechanical engineer	537	524	13	242	232	10
機械工程技師 Mechanical engineer	98	95	3	38	37	1
應用地質技師 Applied geology engineer	111	88	23	58	46	12
環境工程技師 Environmental engineer	586	448	138	270	217	53

Table 39 Senior Examinations for Professional and Technical Personnel - Registrations
& Qualification Rates, by Category, 2011
(III) Engineering Science Category (Cont.)

Unit : Person

錄取或及格人數 Number of Qualifying Examinees			到考率% Actual Examination Rate			錄取或及格率% Qualification Rate		
計	男	女	計	男	女	計	男	女
Total	Male	Female	Total	Male	Female	Total	Male	Female
25	25	-	52.04	51.75	62.50	16.34	16.89	-
17	8	9	47.87	46.85	49.00	16.83	15.38	18.37
302	90	212	58.14	55.95	59.17	14.65	14.17	14.87
140	44	96	61.45	60.41	61.94	15.25	15.02	15.36
162	46	116	55.73	52.62	57.17	14.17	13.45	14.48
7	2	5	64.62	68.75	60.61	16.67	9.09	25.00
34	22	12	53.28	53.76	52.86	16.11	22.00	10.81
14	10	4	52.98	52.73	53.66	17.50	17.24	18.18
24	22	2	52.33	53.22	40.63	10.17	9.87	15.38
6	2	4	64.04	67.50	61.22	10.53	7.41	13.33
4	4	-	52.50	55.26	-	19.05	19.05	-
7	5	2	53.09	56.25	48.48	16.28	18.52	12.50
8	8	-	45.28	46.08	25.00	16.67	17.02	-
39	36	3	45.07	44.27	76.92	16.12	15.52	30.00
7	7	-	38.78	38.95	33.33	18.42	18.92	-
4	4	-	52.25	52.27	52.17	6.90	8.70	-
31	28	3	46.08	48.44	38.41	11.48	12.90	5.66

表39 100年專門職業及技術人員高等考試報考人數暨錄取或及格率按類科分

(四)海事科學類

單位：人

類 科 別 Discipline	報考人數 Number of Candidates Registering			到考人數 Number of Actual Examinees		
	計	男	女	計	男	女
	Total	Male	Female	Total	Male	Female
總 計 Grand Total	2 013	1 791	222	1 780	1 586	194
專門職業人員 Professionals	2 013	1 791	222	1 780	1 586	194
驗船師 Marine surveyor	11	11	-	11	11	-
甲種引水人（台中港） Grade A maritime pilot (Taichung Harbor)	6	6	-	5	5	-
甲種引水人（高雄港） Grade A maritime pilot (Kaohsiung Harbor)	13	13	-	12	12	-
甲種引水人（基隆港） Grade A maritime pilot (Keelung Port)	8	8	-	7	7	-
甲種引水人（麥寮港） Grade A maritime pilot (Mailiao Port)	3	3	-	3	3	-
一等船副 First class first officer	914	739	175	797	636	161
第一次 1st	136	115	21	113	95	18
第二次 2nd	230	186	44	199	159	40
第三次 3rd	282	216	66	259	197	62
第四次 4th	266	222	44	226	185	41
一等管輪 First class engineer	1 058	1 011	47	945	912	33
第一次 1st	201	196	5	187	183	4
第二次 2nd	245	235	10	220	213	7
第三次 3rd	312	299	13	281	272	9
第四次 4th	300	281	19	257	244	13

Table 39 Senior Examinations for Professional and Technical Personnel - Registrations
& Qualification Rates, by Category, 2011
(IV) Maritime Science Category

Unit : Person

錄取或及格人數 Number of Qualifying Examinees			到考率% Actual Examination Rate			錄取或及格率% Qualification Rate		
計	男	女	計	男	女	計	男	女
Total	Male	Female	Total	Male	Female	Total	Male	Female
547	488	59	88.43	88.55	87.39	30.73	30.77	30.41
547	488	59	88.43	88.55	87.39	30.73	30.77	30.41
2	2	-	100.00	100.00	-	18.18	18.18	-
3	3	-	83.33	83.33	-	60.00	60.00	-
6	6	-	92.31	92.31	-	50.00	50.00	-
4	4	-	87.50	87.50	-	57.14	57.14	-
2	2	-	100.00	100.00	-	66.67	66.67	-
248	198	50	87.20	86.06	92.00	31.12	31.13	31.06
38	31	7	83.09	82.61	85.71	33.63	32.63	38.89
75	62	13	86.52	85.48	90.91	37.69	38.99	32.50
88	65	23	91.84	91.20	93.94	33.98	32.99	37.10
47	40	7	84.96	83.33	93.18	20.80	21.62	17.07
282	273	9	89.32	90.21	70.21	29.84	29.93	27.27
44	43	1	93.03	93.37	80.00	23.53	23.50	25.00
55	54	1	89.80	90.64	70.00	25.00	25.35	14.29
94	93	1	90.06	90.97	69.23	33.45	34.19	11.11
89	83	6	85.67	86.83	68.42	34.63	34.02	46.15

表40 100年專門職業及技術人員高等考試錄取或及格人員年齡按類科分

(一)醫學科學類

單位：人

類 科 別 Discipline	總計 Grand Total	18-20歲 years		21-25歲 years		26-30歲 years	
		男 Male	女 Female	男 Male	女 Female	男 Male	女 Female
總 計 Grand Total	13 380	116	2 534	1 722	5 773	1 021	1 201
專門職業人員 Professionals	13 380	116	2 534	1 722	5 773	1 021	1 201
醫師(二) Physician (2)	1 325	-	-	256	118	534	270
第一次 1st	163	-	-	-	-	88	48
第二次 2nd	1 162	-	-	256	118	446	222
牙醫師 Dentist	34	-	-	4	5	12	7
第一次 1st	19	-	-	1	1	10	4
第二次 2nd	15	-	-	3	4	2	3
牙醫師(二) Dentist (2)	369	-	-	137	112	57	39
第一次 1st	8	-	-	2	-	2	3
第二次 2nd	361	-	-	135	112	55	36
法醫師 Forensic medical doctor	9	-	-	-	-	3	4
物理治療師 Physical therapist	393	9	3	117	185	31	35
第一次 1st	116	-	-	29	46	15	17
第二次 2nd	277	9	3	88	139	16	18
營養師 Nutritionist	359	-	-	34	235	19	53
第一次 1st	86	-	-	9	37	10	23
第二次 2nd	273	-	-	25	198	9	30

說明：本表醫師(二)及牙醫師(二)係分指醫師或牙醫師考試分試考試第二試。

Table 40 Senior Examinations for Professional and Technical Personnel – Age of Qualifying Examinees, by Category, 2011

(I) Medical Science Category

Unit : Person

31-35歲 years		36-40歲 years		41-45歲 years		46-50歲 years		51歲以上 years and over		平均年齡(歲) Average Age(Years)		
男 Male	女 Female	男 Male	女 Female	男 Male	女 Female	男 Male	女 Female	男 Male	女 Female	計 Total	男 Male	女 Female
246	406	57	130	24	53	14	50	14	19	23.88	25.78	23.29
246	406	57	130	24	53	14	50	14	19	23.88	25.78	23.29
97	23	17	3	3	1	2	1	-	-	27.07	27.18	26.84
13	7	4	-	2	-	1	-	-	-	28.88	29.19	28.29
84	16	13	3	1	1	1	1	-	-	26.82	26.91	26.61
4	-	1	-	-	-	1	-	-	-	28.03	29.18	25.92
1	-	1	-	-	-	1	-	-	-	28.95	29.71	26.80
3	-	-	-	-	-	-	-	-	-	26.87	28.25	25.29
17	5	1	-	-	-	-	-	1	-	25.72	26.09	25.21
1	-	-	-	-	-	-	-	-	-	26.63	27.00	26.00
16	5	1	-	-	-	-	-	1	-	25.70	26.07	25.19
1	1	-	-	-	-	-	-	-	-	29.33	29.50	29.20
4	5	2	-	1	-	-	1	-	-	23.97	24.17	23.83
2	4	1	-	1	-	-	1	-	-	25.53	25.83	25.32
2	1	1	-	-	-	-	-	-	-	23.32	23.48	23.20
1	11	-	2	-	1	-	1	-	2	24.60	24.91	24.54
-	7	-	-	-	-	-	-	-	-	26.06	25.95	26.09
1	4	-	2	-	1	-	1	-	2	24.14	24.34	24.11

Note : Physicians (2) and Dentists (2) listed in this Table refer to the second stage examinations of the multi-stage examinations for physicians or dentists.

表40 100年專門職業及技術人員高等考試錄取或及格人員年齡按類科分

(一)醫學科學類(續1)

單位：人

類 科 別 Discipline	總計 Grand Total	18-20歲 years		21-25歲 years		26-30歲 years	
		男 Male	女 Female	男 Male	女 Female	男 Male	女 Female
諮商心理師 Counseling psychologist	187	-	-	-	4	23	94
第一次 1st	65	-	-	-	-	10	30
第二次 2nd	122	-	-	-	4	13	64
醫事放射師 Medical Radiation Technologist	468	8	8	199	205	22	22
第一次 1st	71	-	-	29	24	12	5
第二次 2nd	397	8	8	170	181	10	17
醫事檢驗師 Medical technologist	652	9	40	159	363	34	36
第一次 1st	153	-	-	22	93	15	15
第二次 2nd	499	9	40	137	270	19	21
獸醫師 Veterinarian	249	-	-	82	75	29	34
第一次 1st	59	-	-	7	12	14	11
第二次 2nd	190	-	-	75	63	15	23
藥師 Pharmacist	1 023	-	-	322	458	100	72
第一次 1st	203	-	-	35	69	44	31
第二次 2nd	820	-	-	287	389	56	41
護理師 Registered professional nurse	7 105	80	2 466	228	3 600	13	332
第一次 1st	681	-	-	27	431	3	107
第二次 2nd	6 424	80	2 466	201	3 169	10	225

Table 40 Senior Examinations for Professional and Technical Personnel – Age of Qualifying Examinees, by Category, 2011

(I) Medical Science Category(Cont.1)

Unit : Person

31-35歲 years		36-40歲 years		41-45歲 years		46-50歲 years		51歲以上 years and over		平均年齡(歲) Average Age(Years)		
男 Male	女 Female	男 Male	女 Female	男 Male	女 Female	男 Male	女 Female	男 Male	女 Female	計 Total	男 Male	女 Female
7	36	2	17	-	2	-	2	-	-	30.30	29.53	30.46
2	16	-	6	-	-	-	1	-	-	30.77	29.50	31.06
5	20	2	11	-	2	-	1	-	-	30.05	29.55	30.15
3	-	1	-	-	-	-	-	-	-	23.22	23.38	23.06
1	-	-	-	-	-	-	-	-	-	24.55	24.83	24.14
2	-	1	-	-	-	-	-	-	-	22.98	23.06	22.91
2	4	1	-	1	1	2	-	-	-	23.20	23.85	22.89
1	4	-	-	1	1	1	-	-	-	24.41	25.93	23.87
1	-	1	-	-	-	1	-	-	-	22.83	23.36	22.56
14	10	1	1	2	-	-	-	1	-	25.86	26.12	25.58
6	7	1	1	-	-	-	-	-	-	27.93	28.07	27.81
8	3	-	-	2	-	-	-	1	-	25.21	25.57	24.80
31	23	5	4	3	-	-	-	5	-	24.73	25.40	24.17
9	8	3	1	1	-	-	-	2	-	26.78	27.96	25.76
22	15	2	3	2	-	-	-	3	-	24.23	24.76	23.79
5	192	6	80	4	41	3	40	-	15	22.41	22.88	22.39
3	49	2	32	2	9	1	11	-	4	25.81	26.26	25.78
2	143	4	48	2	32	2	29	-	11	22.05	22.45	22.03

表40 100年專門職業及技術人員高等考試錄取或及格人員年齡按類科分

(一)醫學科學類(續2完)

單位：人

類 科 別 Discipline	總計 Grand Total	18-20歲 years		21-25歲 years		26-30歲 years	
		男 Male	女 Female	男 Male	女 Female	男 Male	女 Female
中醫師 Doctor of Chinese medicine	234	-	-	7	8	76	63
第一次 1st	27	-	-	-	-	13	3
第二次 2nd	207	-	-	7	8	63	60
職能治療師 Occupational therapist	329	2	6	86	209	8	14
第一次 1st	54	-	-	14	31	3	5
第二次 2nd	275	2	6	72	178	5	9
呼吸治療師 Respiratory therapist	253	-	-	45	120	2	42
第一次 1st	23	-	-	2	4	1	6
第二次 2nd	230	-	-	43	116	1	36
助產師 Registered professional midwife	40	-	-	1	18	-	6
第一次 1st	5	-	-	-	-	-	2
第二次 2nd	35	-	-	1	18	-	4
臨床心理師 Clinical psychologist	102	-	-	1	4	20	48
第一次 1st	48	-	-	-	-	9	19
第二次 2nd	54	-	-	1	4	11	29
語言治療師 Speech therapist	57	-	-	3	24	2	17
聽力師 Audiologist	22	-	-	5	4	5	3
牙體技術師 Dental technician	170	8	11	36	26	31	10

Table 40 Senior Examinations for Professional and Technical Personnel – Age of Qualifying Examinees, by Category, 2011

(I) Medical Science Category(Cont.2 End)

Unit : Person

31-35歲 years		36-40歲 years		41-45歲 years		46-50歲 years		51歲以上 years and over		平均年齡(歲) Average Age(Years)		
男 Male	女 Female	男 Male	女 Female	男 Male	女 Female	男 Male	女 Female	男 Male	女 Female	計 Total	男 Male	女 Female
43	19	7	5	2	1	3	-	-	-	29.74	30.15	29.14
2	5	1	1	1	-	1	-	-	-	31.48	31.44	31.56
41	14	6	4	1	1	2	-	-	-	29.51	29.96	28.89
2	1	-	-	-	-	-	-	1	-	23.09	23.88	22.74
-	1	-	-	-	-	-	-	-	-	23.67	24.06	23.49
2	-	-	-	-	-	-	-	1	-	22.97	23.84	22.60
1	38	-	4	-	1	-	-	-	-	25.31	23.17	25.81
-	8	-	2	-	-	-	-	-	-	29.22	25.33	29.80
1	30	-	2	-	1	-	-	-	-	24.92	23.02	25.38
-	6	-	5	-	1	-	2	-	1	29.60	23.00	29.77
-	-	-	1	-	1	-	1	-	-	36.80	-	36.80
-	6	-	4	-	-	-	1	-	1	28.57	23.00	28.74
6	19	1	1	-	1	-	1	-	-	29.15	28.82	29.27
4	13	-	1	-	1	-	1	-	-	30.33	29.23	30.74
2	6	1	-	-	-	-	-	-	-	28.09	28.47	27.95
2	6	-	2	-	1	-	-	-	-	26.58	27.29	26.48
1	2	-	-	-	-	-	1	-	1	28.55	26.55	30.55
5	5	12	6	8	2	3	1	6	-	28.51	29.78	26.25

表40 100年專門職業及技術人員高等考試錄取或及格人員年齡按類科分

(二)社會科學類

單位：人

類 科 別 Discipline	總計 Grand Total	18-20歲 years		21-25歲 years		26-30歲 years	
		男 Male	女 Female	男 Male	女 Female	男 Male	女 Female
總 計 Grand Total	2 046	-	-	249	427	329	435
專門職業人員 Professionals	2 046	-	-	249	427	329	435
律師 Attorney	963	-	-	162	209	221	158
會計師 Accountant	631	-	-	56	115	84	144
社會工作師 Social worker	422	-	-	28	103	17	133
不動產估價師 Real estate appraiser	3	-	-	1	-	-	-
專利師 Patent Attorneys	27	-	-	2	-	7	-

Table 40 Senior Examinations for Professional and Technical Personnel – Age of Qualifying Examinees, by Category, 2011
(II) Social Science Category

Unit : Person

31-35歲 years		36-40歲 years		41-45歲 years		46-50歲 years		51歲以上 years and over		平均年齡(歲) Average Age(Years)		
男 Male	女 Female	男 Male	女 Female	男 Male	女 Female	男 Male	女 Female	男 Male	女 Female	計 Total	男 Male	女 Female
182	166	64	77	28	48	14	11	16	-	29.02	29.77	28.44
182	166	64	77	28	48	14	11	16	-	29.02	29.77	28.44
105	34	33	9	18	4	6	2	2	-	27.88	28.95	26.47
53	70	24	32	7	25	6	5	10	-	30.21	31.17	29.62
16	60	5	35	1	18	-	4	2	-	29.36	29.17	29.39
2	-	-	-	-	-	-	-	-	-	30.00	30.00	-
6	2	2	1	2	1	2	-	2	-	36.30	36.39	35.75

表40 100年專門職業及技術人員高等考試錄取或及格人員年齡按類科分

(三)工程科學類

單位：人

類 科 別 Discipline	總計 Grand Total	18-20歲 years		21-25歲 years		26-30歲 years	
		男 Male	女 Female	男 Male	女 Female	男 Male	女 Female
總 計 Grand Total	1 193	-	-	87	133	269	111
專門職業人員 Professionals	228	-	-	4	3	32	10
建築師 Architect	220	-	-	1	2	32	10
消防設備師 Fire protection engineer	8	-	-	3	1	-	-
技術人員 Technician	965	-	-	83	130	237	101
土木工程技師 Civil engineering engineer	268	-	-	18	2	81	7
大地工程技師 Geotechnical Engineer	36	-	-	1	-	13	1
工業工程技師 Industrial engineer	4	-	-	-	-	1	-
工業安全技師 Industrial safety engineer	15	-	-	2	1	2	-
工礦衛生技師 Mining and industrial health	17	-	-	1	1	7	-
化學工程技師 Chemical engineer	2	-	-	-	-	1	-
水土保持技師 Water & soil conservation technologist	32	-	-	2	-	11	4
水利工程技師 Hydraulic Engineer	46	-	-	5	2	20	2
水產養殖技師 Aquaculture technologist	11	-	-	4	1	3	2
交通工程技師 Transportation engineer	5	-	-	-	-	1	-
冷凍空調工程技師 Refrigeration and Air-conditioning Engineer	25	-	-	4	-	5	-

Table 40 Senior Examinations for Professional and Technical Personnel – Age of Qualifying Examinees, by Category, 2011
(III) Engineering Science Category

Unit : Person

31-35歲 years		36-40歲 years		41-45歲 years		46-50歲 years		51歲以上 years and over		平均年齡(歲) Average Age(Years)		
男 Male	女 Female	男 Male	女 Female	男 Male	女 Female	男 Male	女 Female	男 Male	女 Female	計 Total	男 Male	女 Female
254	58	127	15	73	11	36	3	15	1	31.58	32.95	28.00
85	18	46	4	14	4	5	1	2	-	34.22	34.54	32.70
82	18	45	4	14	4	5	1	2	-	34.40	34.72	32.95
3	-	1	-	-	-	-	-	-	-	29.13	30.00	23.00
169	40	81	11	59	7	31	2	13	1	30.95	32.51	27.36
81	5	31	1	27	-	10	1	4	-	33.03	33.19	30.50
13	-	5	-	1	-	1	-	1	-	32.14	32.31	26.00
1	1	1	-	-	-	-	-	-	-	32.75	33.00	32.00
6	-	-	-	2	-	1	-	1	-	33.93	34.71	23.00
3	1	3	-	-	1	-	-	-	-	31.65	31.07	34.33
-	-	-	-	1	-	-	-	-	-	33.50	33.50	-
7	-	3	-	-	-	2	-	3	-	33.47	34.43	26.75
8	1	2	-	3	-	3	-	-	-	30.96	31.39	27.40
-	1	-	-	-	-	-	-	-	-	26.00	25.00	27.75
-	1	1	-	2	-	-	-	-	-	37.00	37.75	34.00
4	-	2	-	3	-	6	-	1	-	36.52	36.52	-

表40 100年專門職業及技術人員高等考試錄取或及格人員年齡按類科分

(三)工程科學類(續)

類 科 別 Discipline	總計 Grand Total	18-20歲 years		21-25歲 years		26-30歲 years	
		男 Male	女 Female	男 Male	女 Female	男 Male	女 Female
林業技師 Forestry engineer	17	-	-	-	-	5	6
食品技師 Food technician	302	-	-	23	112	34	63
第一次 1st	140	-	-	9	50	18	29
第二次 2nd	162	-	-	14	62	16	34
畜牧技師 Animal husbandry technologist	7	-	-	1	1	1	3
都市計畫技師 Urban planning engineer	34	-	-	2	2	7	9
測量技師 Survey technology	14	-	-	4	1	2	1
結構工程技師 Structural engineer	24	-	-	3	1	10	-
園藝技師 Horticultural technologist	6	-	-	-	2	2	2
資訊技師 Information engineer	4	-	-	-	-	3	-
農藝技師 Agronomy technologist	7	-	-	2	1	3	-
電子工程技師 Electronic engineer	8	-	-	1	-	3	-
電機工程技師 Electro-mechanical engineer	39	-	-	1	2	12	-
機械工程技師 Mechanical engineer	7	-	-	1	-	2	-
應用地質技師 Applied geology engineer	4	-	-	1	-	2	-
環境工程技師 Environmental engineer	31	-	-	7	1	6	1

Table 40 Senior Examinations for Professional and Technical Personnel – Age of Qualifying Examinees, by Category, 2011
(III) Engineering Science Category (Cont.)

Unit : Person

31-35歲 years		36-40歲 years		41-45歲 years		46-50歲 years		51歲以上 years and over		平均年齡(歲) Average Age(Years)		
男 Male	女 Female	男 Male	女 Female	男 Male	女 Female	男 Male	女 Female	男 Male	女 Female	計 Total	男 Male	女 Female
1	2	2	1	-	-	-	-	-	-	30.29	31.38	29.33
10	22	10	8	7	5	5	1	1	1	27.97	30.86	26.75
7	12	3	3	4	2	2	-	1	-	27.89	31.02	26.46
3	10	7	5	3	3	3	1	-	1	28.04	30.70	26.99
-	1	-	-	-	-	-	-	-	-	27.14	25.50	27.80
9	1	3	-	1	-	-	-	-	-	29.76	31.09	27.33
-	1	2	1	-	-	1	-	1	-	32.21	32.50	31.50
6	1	1	-	1	-	1	-	-	-	30.63	30.86	28.00
-	-	-	-	-	-	-	-	-	-	27.17	27.50	27.00
-	-	-	-	1	-	-	-	-	-	31.50	31.50	-
-	1	-	-	-	-	-	-	-	-	27.00	26.40	28.50
2	-	2	-	-	-	-	-	-	-	30.63	30.63	-
11	-	8	-	4	1	-	-	-	-	33.21	33.42	30.67
-	-	2	-	1	-	-	-	1	-	36.00	36.00	-
-	-	-	-	1	-	-	-	-	-	31.25	31.25	-
7	1	3	-	4	-	1	-	-	-	31.84	32.14	29.00

表40 100年專門職業及技術人員高等考試錄取或及格人員年齡按類科分

(四)海事科學類

單位：人

類 科 別 Discipline	總計 Grand Total	18-20歲 years		21-25歲 years		26-30歲 years	
		男 Male	女 Female	男 Male	女 Female	男 Male	女 Female
總 計 Grand Total	547	20	2	290	52	65	3
專門職業人員 Professionals	547	20	2	290	52	65	3
驗船師 Marine surveyor	2	-	-	-	-	-	-
甲種引水人（台中港） Grade A maritime pilot (Taichung Harbor)	3	-	-	-	-	-	-
甲種引水人（高雄港） Grade A maritime pilot (Kaohsiung Harbor)	6	-	-	-	-	-	-
甲種引水人（基隆港） Grade A maritime pilot (Keelung Port)	4	-	-	-	-	-	-
甲種引水人（麥寮港） Grade A maritime pilot (Mailiao Port)	2	-	-	-	-	-	-
一等船副 First class first officer	248	6	1	115	44	36	3
第一次 1st	38	-	-	16	6	8	1
第二次 2nd	75	2	1	35	11	9	-
第三次 3rd	88	1	-	44	22	8	1
第四次 4th	47	3	-	20	5	11	1
一等管輪 First class engineer	282	14	1	175	8	29	-
第一次 1st	44	-	-	29	1	5	-
第二次 2nd	55	3	-	28	1	8	-
第三次 3rd	94	6	-	61	1	8	-
第四次 4th	89	5	1	57	5	8	-

Table 40 Senior Examinations for Professional and Technical Personnel – Age of Qualifying Examinees, by Category, 2011
(IV) Maritime Science Category

Unit : Person

31-35歲 years		36-40歲 years		41-45歲 years		46-50歲 years		51歲以上 years and over		平均年齡(歲) Average Age(Years)		
男 Male	女 Female	男 Male	女 Female	男 Male	女 Female	男 Male	女 Female	男 Male	女 Female	計 Total	男 Male	女 Female
33	2	32	-	21	-	17	-	10	-	27.00	27.48	23.10
33	2	32	-	21	-	17	-	10	-	27.00	27.48	23.10
1	-	1	-	-	-	-	-	-	-	35.00	35.00	-
-	-	-	-	1	-	2	-	-	-	47.00	47.00	-
1	-	2	-	1	-	2	-	-	-	42.83	42.83	-
-	-	-	-	1	-	3	-	-	-	46.00	46.00	-
-	-	-	-	-	-	2	-	-	-	48.00	48.00	-
18	2	10	-	8	-	3	-	2	-	26.16	26.90	23.22
2	-	1	-	2	-	1	-	1	-	27.50	28.55	22.86
7	1	5	-	4	-	-	-	-	-	26.49	27.15	23.38
5	-	2	-	2	-	2	-	1	-	25.55	26.57	22.65
4	1	2	-	-	-	-	-	-	-	25.68	25.78	25.14
13	-	19	-	10	-	5	-	8	-	26.72	26.86	22.44
2	-	3	-	3	-	-	-	1	-	27.14	27.26	22.00
7	-	5	-	1	-	-	-	2	-	27.73	27.81	23.00
3	-	7	-	4	-	2	-	2	-	26.55	26.61	21.00
1	-	4	-	2	-	3	-	3	-	26.08	26.33	22.67

表41 100年專門職業及技術人員高等考試錄取或及格人員教育程度按類科分
Table41 Senior Examinations for Professional and Technical Personnel - Education
Level of Qualifying Examinees, by Category, 2011

(一)醫學科學類

(I) Medical Science Category

單位：人

Unit : Person

類 科 別 Discipline	總計 Grand Total	博士 Doctorate degree		碩士 Master's degree		學士 Bachelor's degree		副學士 (專科) Associate's degree (college)		高中(職) 以下 High school (vocational school) and below		
		計T.	男 M.	女 F.	男 M.	女 F.	男 M.	女 F.	男 M.	女 F.	男 M.	女 F.
總 計 Grand Total	13 380	6	6	104	305	2 772	4 564	332	5 257	-	34	
專門職業人員 Professionals	13 380	6	6	104	305	2 772	4 564	332	5 257	-	34	
醫師(二) Physician (2)	1 325	2	-	1	-	906	416	-	-	-	-	
第一次 1st	163	2	-	1	-	105	55	-	-	-	-	
第二次 2nd	1 162	-	-	-	-	801	361	-	-	-	-	
牙醫師 Dentist	34	-	-	-	-	22	12	-	-	-	-	
第一次 1st	19	-	-	-	-	14	5	-	-	-	-	
第二次 2nd	15	-	-	-	-	8	7	-	-	-	-	
牙醫師(二) Dentist (2)	369	2	-	-	-	211	156	-	-	-	-	
第一次 1st	8	-	-	-	-	5	3	-	-	-	-	
第二次 2nd	361	2	-	-	-	206	153	-	-	-	-	
法醫師 Forensic medical doctor	9	-	-	4	5	-	-	-	-	-	-	
物理治療師 Physical therapist	393	-	-	1	-	124	206	39	23	-	-	
第一次 1st	116	-	-	1	-	31	55	16	13	-	-	
第二次 2nd	277	-	-	-	-	93	151	23	10	-	-	

說明：本表醫師(二)及牙醫師(二)係指醫師或牙醫師考試分試考試第二試。

Note : Physicians (2) and Dentists (2) listed in this Table refer to the second stage examinations of the multi-stage examinations for physicians or dentists.

表41 100年專門職業及技術人員高等考試錄取或及格人員教育程度按類科分
Table41 Senior Examinations for Professional and Technical Personnel - Education
Level of Qualifying Examinees, by Category, 2011

(一)醫學科學類(續1)

(I) Medical Science Category(Cont.1)

單位：人

Unit : Person

類 科 別 Discipline	總計	博士		碩士		學士		副學士 (專科)		高中(職) 以下	
	Grand Total	Doctorate degree		Master's degree		Bachelor's degree		Associate's degree (college)		High school (vocational school) and below	
	計T.	男 M.	女 F.	男 M.	女 F.	男 M.	女 F.	男 M.	女 F.	男 M.	女 F.
營養師 Nutritionist	359	-	-	8	20	46	283	-	2	-	-
第一次 1st	86	-	-	3	10	16	56	-	1	-	-
第二次 2nd	273	-	-	5	10	30	227	-	1	-	-
諮商心理師 Counseling psychologist	187	-	3	32	152	-	-	-	-	-	-
第一次 1st	65	-	1	12	52	-	-	-	-	-	-
第二次 2nd	122	-	2	20	100	-	-	-	-	-	-
醫事放射師 Medical Radiation Technologist	468	-	-	1	-	207	208	25	27	-	-
第一次 1st	71	-	-	1	-	37	24	4	5	-	-
第二次 2nd	397	-	-	-	-	170	184	21	22	-	-
醫事檢驗師 Medical technologist	652	1	1	13	7	163	296	31	140	-	-
第一次 1st	153	1	1	5	4	27	61	7	47	-	-
第二次 2nd	499	-	-	8	3	136	235	24	93	-	-
獸醫師 Veterinarian	249	-	-	-	-	127	118	2	-	-	2
第一次 1st	59	-	-	-	-	27	29	1	-	-	2
第二次 2nd	190	-	-	-	-	100	89	1	-	-	-
藥師 Pharmacist	1 023	1	-	7	6	453	548	5	3	-	-
第一次 1st	203	-	-	1	2	91	104	2	3	-	-
第二次 2nd	820	1	-	6	4	362	444	3	-	-	-

表41 100年專門職業及技術人員高等考試錄取或及格人員教育程度按類科分
Table41 Senior Examinations for Professional and Technical Personnel - Education
Level of Qualifying Examinees, by Category, 2011

(一)醫學科學類(續2完)

(I) Medical Science Category(Cont.2 End)

單位：人

Unit : Person

類 科 別 Discipline	總計	博士		碩士		學士		副學士 (專科)		高中(職) 以下	
	Grand Total	Doctorate degree		Master's degree		Bachelor's degree		Associate's degree (college)		High school (vocational school) and below	
	計T.	男 M.	女 F.	男 M.	女 F.	男 M.	女 F.	男 M.	女 F.	男 M.	女 F.
護理師 Registered professional nurse	7 105	-	-	1	6	169	1 741	169	4 988	-	31
第一次 1st	681	-	-	1	2	18	136	19	495	-	10
第二次 2nd	6 424	-	-	-	4	151	1 605	150	4 493	-	21
中醫師 Doctor of Chinese medicine	234	-	-	-	1	138	95	-	-	-	-
第一次 1st	27	-	-	-	1	18	8	-	-	-	-
第二次 2nd	207	-	-	-	-	120	87	-	-	-	-
職能治療師 Occupational therapist	329	-	-	-	-	79	185	20	44	-	1
第一次 1st	54	-	-	-	-	5	13	12	24	-	-
第二次 2nd	275	-	-	-	-	74	172	8	20	-	1
呼吸治療師 Respiratory therapist	253	-	-	-	-	48	205	-	-	-	-
第一次 1st	23	-	-	-	-	3	20	-	-	-	-
第二次 2nd	230	-	-	-	-	45	185	-	-	-	-
助產師 Registered professional midwife	40	-	-	-	6	1	29	-	4	-	-
第一次 1st	5	-	-	-	1	-	2	-	2	-	-
第二次 2nd	35	-	-	-	5	1	27	-	2	-	-
臨床心理師 Clinical psychologist	102	-	1	28	73	-	-	-	-	-	-
第一次 1st	48	-	1	13	34	-	-	-	-	-	-
第二次 2nd	54	-	-	15	39	-	-	-	-	-	-
語言治療師 Speech therapist	57	-	1	4	22	3	27	-	-	-	-
聽力師 Audiologist	22	-	-	2	5	9	6	-	-	-	-
牙體技術師 Dental technician	170	-	-	2	2	66	33	41	26	-	-

表41 100年專門職業及技術人員高等考試錄取或及格人員教育程度按類科分
Table 41 Senior Examinations for Professional and Technical Personnel - Education
Level of Qualifying Examinees, by Category, 2011

(二)社會科學類
(II) Social Science Category

單位：人

Unit : Person

類 科 別 Discipline	總計	博士		碩士		學士		副學士 (專科)		高中(職) 以下	
	Grand Total	Doctorate degree		Master's degree		Bachelor's degree		Associate's degree (college)		High school (vocational school) and below	
	計T.	男 M.	女 F.	男 M.	女 F.	男 M.	女 F.	男 M.	女 F.	男 M.	女 F.
總 計 Grand Total	2 046	6	2	201	192	670	946	5	24	-	-
專門職業人員 Professionals	2 046	6	2	201	192	670	946	5	24	-	-
律師 Attorney	963	-	-	94	44	453	371	-	1	-	-
會計師 Accountant	631	1	-	86	89	149	284	4	18	-	-
社會工作師 Social worker	422	2	2	7	57	60	289	-	5	-	-
不動產估價師 Real estate appraiser	3	-	-	-	-	2	-	1	-	-	-
專利師 Patent Attorneys	27	3	-	14	2	6	2	-	-	-	-

表41 100年專門職業及技術人員高等考試錄取或及格人員教育程度按類科分
Table 41 Senior Examinations for Professional and Technical Personnel - Education
Level of Qualifying Examinees, by Category, 2011

(三)工程科學類

(III) Engineering Science Category

單位：人

Unit : Person

類 科 別 Discipline	總計 Grand Total	博士 Doctorate degree		碩士 Master's degree		學士 Bachelor's degree		副學士 (專科) Associate's degree (college)		高中(職) 以下 High school (vocational school) and below		
		計T.	男M.	女F.	男M.	女F.	男M.	女F.	男M.	女F.	男M.	女F.
總 計 Grand Total	1 193	21	3	509	149	305	170	26	10	-	-	
專門職業人員 Professionals	228	-	-	73	18	103	20	12	2	-	-	
建築師 Architect	220	-	-	73	18	100	20	8	1	-	-	
消防設備師 Fire protection engineer	8	-	-	-	-	3	-	4	1	-	-	
技術人員 Technician	965	21	3	436	131	202	150	14	8	-	-	
土木工程技師 Civil engineering engineer	268	5	-	167	13	74	2	6	1	-	-	
大地工程技師 Geotechnical Engineer	36	4	-	27	1	4	-	-	-	-	-	
工業工程技師 Industrial engineer	4	-	-	2	1	1	-	-	-	-	-	
工業安全技師 Industrial safety engineer	15	-	-	9	-	5	1	-	-	-	-	
工礦衛生技師 Mining and industrial health	17	-	-	9	2	4	1	1	-	-	-	
化學工程技師 Chemical engineer	2	-	-	1	-	1	-	-	-	-	-	
水土保持技師 Water & soil conservation technologist	32	1	-	20	3	6	1	1	-	-	-	
水利工程技師 Hydraulic Engineer	46	2	-	26	3	13	2	-	-	-	-	
水產養殖技師 Aquaculture technologist	11	-	-	2	3	5	1	-	-	-	-	
交通工程技師 Transportation engineer	5	1	-	2	1	1	-	-	-	-	-	
冷凍空調工程技師 Refrigeration and Air- conditioning Engineer	25	2	-	12	-	10	-	1	-	-	-	

表41 100年專門職業及技術人員高等考試錄取或及格人員教育程度按類科分
Table 41 Senior Examinations for Professional and Technical Personnel - Education
Level of Qualifying Examinees, by Category, 2011

(三)工程科學類(續)

(III) Engineering Science Category (Cont.)

單位：人

Unit : Person

類 科 別 Discipline	總計	博士		碩士		學士		副學士 (專科)		高中(職) 以下	
	Grand Total	Doctorate degree		Master's degree		Bachelor's degree		Associate's degree (college)		High school (vocational school) and below	
	計T.	男M.	女F.	男M.	女F.	男M.	女F.	男M.	女F.	男M.	女F.
林業技師 Forestry engineer	17	-	-	5	5	3	4	-	-	-	-
食品技師 Food technician	302	4	3	45	72	39	131	2	6	-	-
第一次 1st	140	3	-	24	34	16	60	1	2	-	-
第二次 2nd	162	1	3	21	38	23	71	1	4	-	-
畜牧技師 Animal husbandry technologist	7	-	-	2	4	-	1	-	-	-	-
都市計畫技師 Urban planning engineer	34	-	-	17	10	5	2	-	-	-	-
測量技師 Survey technology	14	1	-	6	2	3	1	-	1	-	-
結構工程技師 Structural engineer	24	-	-	19	1	2	1	1	-	-	-
園藝技師 Horticultural technologist	6	-	-	2	4	-	-	-	-	-	-
資訊技師 Information engineer	4	-	-	2	-	2	-	-	-	-	-
農藝技師 Agronomy technologist	7	-	-	3	1	2	1	-	-	-	-
電子工程技師 Electronic engineer	8	-	-	6	-	2	-	-	-	-	-
電機工程技師 Electro-mechanical engineer	39	1	-	22	2	12	1	1	-	-	-
機械工程技師 Mechanical engineer	7	-	-	2	-	4	-	1	-	-	-
應用地質技師 Applied geology engineer	4	-	-	3	-	1	-	-	-	-	-
環境工程技師 Environmental engineer	31	-	-	25	3	3	-	-	-	-	-

表41 100年專門職業及技術人員高等考試錄取或及格人員教育程度按類科分
Table 41 Senior Examinations for Professional and Technical Personnel - Education
Level of Qualifying Examinees, by Category, 2011

(四)海事科學類
(IV) Maritime Science Category

單位：人

Unit : Person

類 科 別 Discipline	總計 Grand Total	博士 Doctorate degree		碩士 Master's degree		學士 Bachelor's degree		副學士 (專科) Associate's degree (college)		高中(職) 以下 High school (vocational school) and below		
		計T.	男M.	女F.	男M.	女F.	男M.	女F.	男M.	女F.	男M.	女F.
總 計 Grand Total	547	1	1	16	3	316	42	146	13	9	-	
專門職業人員 Professionals	547	1	1	16	3	316	42	146	13	9	-	
驗船師 Marine surveyor	2	1	-	1	-	-	-	-	-	-	-	
甲種引水人(台中港) Grade A maritime pilot (Taichung Harbor)	3	-	-	1	-	1	-	1	-	-	-	
甲種引水人(高雄港) Grade A maritime pilot (Kaohsiung Harbor)	6	-	-	1	-	4	-	1	-	-	-	
甲種引水人(基隆港) Grade A maritime pilot (Keelung Port)	4	-	-	-	-	2	-	2	-	-	-	
甲種引水人(麥寮港) Grade A maritime pilot (Mailiao Port)	2	-	-	-	-	-	-	2	-	-	-	
一等船副 First class first officer	248	-	1	6	2	150	38	39	9	3	-	
第一次 1st	38	-	-	-	1	21	3	9	3	1	-	
第二次 2nd	75	-	-	4	-	48	11	10	2	-	-	
第三次 3rd	88	-	-	1	1	49	18	14	4	1	-	
第四次 4th	47	-	1	1	-	32	6	6	-	1	-	
一等管輪 First class engineer	282	-	-	7	1	159	4	101	4	6	-	
第一次 1st	44	-	-	2	-	24	-	16	1	1	-	
第二次 2nd	55	-	-	1	-	31	1	20	-	2	-	
第三次 3rd	94	-	-	1	-	56	-	35	1	1	-	
第四次 4th	89	-	-	3	1	48	3	30	2	2	-	

表42 專門職業及技術人員高等考試科別及格制報考人數暨錄取或及格率按年分

Table 42 Senior Examinations for Professional and Technical Personnel - Registrations & Qualification Rates where pass is required in each subject, by Year
中華民國90年至100年 (2001-2011)

年別及類科別 Year & Discipline		報考人數 Number of Candidates Registering	到考人數 Number of Actual Examinees	錄取或及格人數 Number of Qualifying Examinees		到考率% Actual Examination Rate	錄取或及格率% Qualification Rate
				考1次全部科目及格 Qualified in all subjects in one examination	考2次以上全部科目及格 Qualified in all subjects in two or more examinations		
				Unit : Person			
90年	會計師	5 420	2 315	3	-	42.71	0.13
2001	Accountant						
	建築師	2 131	1 204	1	-	56.50	0.08
	Architect						
91年	會計師	6 505	1 938	2	31	29.79	1.70
2002	Accountant						
	建築師	1 877	1 094	-	29	58.28	2.65
	Architect						
92年	會計師	7 073	1 819	-	144	25.72	7.92
2003	Accountant						
	建築師	2 030	1 147	-	56	56.50	4.88
	Architect						
93年	會計師	6 770	2 145	4	408	31.68	19.21
2004	Accountant						
	建築師	2 218	1 305	3	128	58.84	10.04
	Architect						
94年	會計師	6 112	2 204	7	292	36.06	13.57
2005	Accountant						
	建築師	2 278	1 253	6	57	55.00	5.03
	Architect						
95年	會計師	6 528	2 437	9	451	37.33	18.88
2006	Accountant						
	建築師	2 500	1 403	2	104	56.12	7.56
	Architect						
96年	會計師	6 769	2 466	11	445	36.43	18.49
2007	Accountant						
	建築師	2 492	1 516	2	92	60.83	6.20
	Architect						
97年	會計師	7 551	2 887	1	589	38.23	20.44
2008	Accountant						
	建築師	2 863	1 945	13	252	67.94	13.62
	Architect						
98年	會計師	8 112	2 864	27	564	35.31	20.64
2009	Accountant						
	建築師	3 326	2 259	8	165	67.92	7.66
	Architect						
99年	會計師	8 679	2 993	18	609	34.49	20.95
2010	Accountant						
	建築師	3 545	2 484	9	154	70.07	6.56
	Architect						
100年	會計師	8 742	2 749	26	605	31.45	22.95
2011	Accountant						
	建築師	4 172	2 793	10	210	66.95	7.88
	Architect						

說明：自90年起本項考試會計師與建築師採科別及格制。

Note : Qualification by subject was instituted effective in 2001 for examinations for Accountants and Architects.

(二) 專門職業及技術人員普通考試
(2) Junior Examinations for Professional
and Technical Personnel

表43 專門職業及技術人員普通考試報考人數暨錄取或及格率按年分

Table 43 Junior Examinations for Professional and Technical Personnel - Registrations & Qualification Rates, by Year

中華民國81年至100年(1992 - 2011)

單位：人

Unit : Person

年 別 Year	報考人數 Number of Candidates Registering	到考人數 Number of Actual Examinees	錄取或 及格人數 Number of Qualifying Examinees	到考率% Actual Examination Rate	錄取或 及格率% Qualification Rate
81年 1992	7 871	7 037	2 325	89.40	33.04
82年 1993	10 880	9 478	2 068	87.11	21.82
83年 1994	9 806	8 499	3 697	86.67	43.50
84年 1995	10 307	9 122	2 333	88.50	25.58
85年 1996	9 210	8 225	2 179	89.31	26.49
86年 1997	9 757	8 712	3 514	89.29	40.34
87年 1998	10 054	8 960	3 849	89.12	42.96
88年 1999	24 022	17 579	8 626	73.18	49.07
89年 2000	23 064	18 591	7 911	80.61	42.55
90年 2001	12 168	11 023	2 412	90.59	21.88
91年 2002	20 486	16 673	4 555	81.39	27.32
92年 2003	31 636	25 026	9 708	79.11	38.79
93年 2004	46 070	37 317	9 696	81.00	25.98
94年 2005	76 885	58 160	18 126	75.65	31.17
95年 2006	88 024	66 640	15 917	75.71	23.89
96年 2007	118 830	88 139	25 143	74.17	28.53
97年 2008	105 579	80 546	20 697	76.29	25.70
98年 2009	98 061	76 128	27 696	77.63	36.38
99年 2010	109 927	85 019	25 936	77.34	30.51
100年 2011	136 142	105 724	27 811	77.66	26.31

表44 近5年專門職業及技術人員普通考試報考人數暨錄取或及格率按類科分

中華民國96年至100年

單位：人

類 科 別 Discipline	96年 2007				97年 2008			
	報考 人數	到考 人數	錄取或 及格人數	錄取或 及格率%	報考 人數	到考 人數	錄取或 及格人數	錄取或 及格率%
	Number of Candidates Registering	Number of Actual Examinees	Number of Qualifying Examinees	Qualifica- tion Rate	Number of Candidates Registering	Number of Actual Examinees	Number of Qualifying Examinees	Qualifica- tion Rate
總 計 Grand Total	118 830	88 139	25 143	28.53	105 579	80 546	20 697	25.70
專門職業人員 Professionals	118 830	88 139	25 143	28.53	105 579	80 546	20 697	25.70
助產士 Midwife	61	45	29	64.44	44	36	26	72.22
物理治療生 Physical therapy technician	1 596	1 499	405	27.02	1 809	1 700	430	25.29
護士 Nurse	18 924	17 452	7 078	40.56	16 475	15 151	4 965	32.77
獸醫佐 Veterinary assistant	428	343	29	8.45	481	365	29	7.95
職能治療生 Occupational therapy technician	640	558	103	18.46	699	618	148	23.95
地政士 Land registration	4 537	2 284	209	9.15	4 363	2 328	121	5.20
專責報關人員 Customs Clearance Agents	609	311	40	12.86	519	286	20	6.99
人身保險代理人 Insurance agent (personal)	163	60	10	16.67	114	59	15	25.42
財產保險代理人 Insurance agent (property)	314	150	53	35.33	405	199	30	15.08
人身保險經紀人 Insurance broker (personal)	579	288	35	12.15	644	319	27	8.46
財產保險經紀人 Insurance broker (property)	297	156	26	16.67	388	216	43	19.91
一般保險公證人 Insurance surveyor (general)	43	24	15	62.50	32	19	1	5.26
海事保險公證人 Insurance surveyor (marine)	41	17	10	58.82	39	17	3	17.65
不動產經紀人 Real estate agent	21 647	10 813	2 030	18.77	14 918	7 697	1 289	16.75
外語導遊人員(英語) Foreign-language tour guide (English)	2 209	1 630	784	48.10	2 149	1 719	839	48.81
外語導遊人員(日語) Foreign-language tour guide (Japanese)	1 162	910	277	30.44	1 346	1 070	457	42.71

Table 44 Junior Examinations for Professional and Technical Personnel - Registrations & Qualification Rates, by Category, last 5 years
2007 - 2011

Unit : Person

98年 2009				99年 2010				100年 2011			
報考人數	到考人數	錄取或及格人數	錄取或及格率%	報考人數	到考人數	錄取或及格人數	錄取或及格率%	報考人數	到考人數	錄取或及格人數	錄取或及格率%
Number of Candidates Registering	Number of Actual Examinees	Number of Qualifying Examinees	Qualification Rate	Number of Candidates Registering	Number of Actual Examinees	Number of Qualifying Examinees	Qualification Rate	Number of Candidates Registering	Number of Actual Examinees	Number of Qualifying Examinees	Qualification Rate
98 061	76 128	27 696	36.38	109 927	85 019	25 936	30.51	136 142	105 724	27 811	26.31
98 061	76 128	27 696	36.38	109 927	85 019	25 936	30.51	136 142	105 724	27 811	26.31
21	18	8	44.44	51	32	11	34.38	-	-	-	-
2 181	2 049	463	22.60	2 612	2 462	425	17.26	-	-	-	-
17 616	16 252	6 948	42.75	15 707	14 450	5 702	39.46	16 207	14 690	5 640	38.39
-	-	-	-	-	-	-	-	-	-	-	-
682	599	106	17.70	657	579	114	19.69	-	-	-	-
4 975	2 741	176	6.42	6 401	3 356	231	6.88	6 498	3 420	221	6.46
541	285	18	6.32	597	325	45	13.85	585	368	28	7.61
144	72	8	11.11	192	107	21	19.63	245	152	23	15.13
313	168	19	11.31	268	141	68	48.23	279	169	28	16.57
569	304	56	18.42	682	391	99	25.32	598	343	20	5.83
429	255	69	27.06	437	272	119	43.75	422	265	65	24.53
47	24	5	20.83	51	21	1	4.76	43	26	4	15.38
43	24	10	41.67	54	33	8	24.24	51	29	5	17.24
7 604	3 769	1 129	29.95	10 180	4 944	497	10.05	10 707	5 344	502	9.39
1 864	1 486	943	63.46	2 450	1 958	1 061	54.19	3 316	2 643	903	34.17
1 140	924	424	45.89	1 171	950	286	30.11	1 371	1 089	378	34.71

表44 近5年專門職業及技術人員普通考試報考人數暨錄取或及格率按類科分(續)

中華民國96年至100年

單位：人

類 科 別 Discipline	96年 2007				97年 2008			
	報考 人數	到考 人數	錄取或 及格人數	錄取或 及格率%	報考 人數	到考 人數	錄取或 及格人數	錄取或 及格率%
	Number of Candidates Registering	Number of Actual Examinees	Number of Qualifying Examinees	Qualifica- tion Rate	Number of Candidates Registering	Number of Actual Examinees	Number of Qualifying Examinees	Qualifica- tion Rate
外語導遊人員(法語) Foreign-language tour guide (French)	29	22	11	50.00	49	38	12	31.58
外語導遊人員(西班牙語) Foreign-language tour guide (Spanish)	45	37	18	48.65	29	23	10	43.48
外語導遊人員(韓語) Foreign-language tour guide (Korean)	59	54	8	14.81	95	84	29	34.52
外語導遊人員(德語) Foreign language tour guide (German)	31	24	15	62.50	42	29	15	51.72
外語導遊人員(泰語) Foreign-language tour guide (Thai)	-	-	-	-	18	17	7	41.18
外語導遊人員(阿拉伯語) Foreign-language tour guide (Arabic)	-	-	-	-	7	6	6	100.00
華語導遊人員 Chinese-language tour guide	19 536	16 359	6 345	38.79	18 497	15 942	4 951	31.06
外語領隊人員(英語) Foreign-language tour manager (English)	10 318	8 658	2 945	34.01	9 039	7 736	1 741	22.51
外語領隊人員(日語) Foreign-language tour manager (Japanese)	1 993	1 622	585	36.07	2 043	1 665	403	24.20
外語領隊人員(法語) Foreign-language tour manager (French)	70	55	36	65.45	47	35	17	48.57
外語領隊人員(西班牙語) Foreign-language tour manager (Spanish)	97	87	52	59.77	66	62	21	33.87
外語領隊人員(德語) Foreign-language tour manager (German)	68	58	40	68.97	73	65	26	40.00
華語領隊人員 Chinese-language tour manager	15 418	12 928	2 843	21.99	14 708	12 675	2 422	19.11
記帳士 Certified public bookkeeper	13 009	8 851	740	8.36	11 656	7 588	2 069	27.27
消防設備士 Fire Safety Equipment Technician	4 907	2 844	372	13.08	4 785	2 782	525	18.87
二等船副 Second class first officer	-	-	-	-	-	-	-	-
二等管輪 Second class engineer	-	-	-	-	-	-	-	-

Table 44 Junior Examinations for Professional and Technical Personnel - Registrations & Qualification Rates, by Category, last 5 years(Cont.)
2007 - 2011

Unit : Person

98年 2009				99年 2010				100年 2011			
報考人數	到考人數	錄取或及格人數	錄取或及格率%	報考人數	到考人數	錄取或及格人數	錄取或及格率%	報考人數	到考人數	錄取或及格人數	錄取或及格率%
Number of Candidates Registering	Number of Actual Examinees	Number of Qualifying Examinees	Qualification Rate	Number of Candidates Registering	Number of Actual Examinees	Number of Qualifying Examinees	Qualification Rate	Number of Candidates Registering	Number of Actual Examinees	Number of Qualifying Examinees	Qualification Rate
26	21	12	57.14	31	25	11	44.00	43	32	12	37.50
16	12	9	75.00	28	26	10	38.46	45	35	14	40.00
80	64	15	23.44	69	58	12	20.69	111	95	22	23.16
25	21	10	47.62	26	24	12	50.00	45	30	14	46.67
9	8	6	75.00	13	9	4	44.44	44	36	16	44.44
18	16	13	81.25	4	2	-	-	4	1	1	100.00
17 547	15 249	7 385	48.43	24 050	20 507	9 674	47.17	38 800	32 878	9 410	28.62
6 733	5 657	2 392	42.28	8 936	7 570	2 457	32.46	10 386	8 600	3 332	38.74
1 859	1 539	955	62.05	1 817	1 528	565	36.98	2 082	1 713	406	23.70
61	53	40	75.47	50	40	13	32.50	85	67	37	55.22
48	40	38	95.00	52	47	33	70.21	106	96	73	76.04
41	39	27	69.23	48	38	21	55.26	76	62	35	56.45
13 242	11 433	3 858	33.74	16 668	14 315	3 196	22.33	27 203	22 891	4 984	21.77
14 672	9 952	2 246	22.57	13 880	9 011	1 025	11.37	13 614	8 546	1 387	16.23
5 341	2 907	284	9.77	2 282	1 404	132	9.40	2 308	1 314	25	1.90
72	56	13	23.21	169	146	33	22.60	230	201	58	28.86
102	91	11	12.09	294	248	50	20.16	638	589	168	28.52

表45 100年專門職業及技術人員普通考試報考人數暨錄取或及格率按類科分

(一)醫學科學類

單位：人

類 科 別 Discipline	報考人數 Number of Candidates Registering			到考人數 Number of Actual Examinees		
	計	男	女	計	男	女
	Total	Male	Female	Total	Male	Female
總 計 Grand Total	16 207	739	15 468	14 690	669	14 021
專門職業人員 Professionals	16 207	739	15 468	14 690	669	14 021
護士 Nurse	16 207	739	15 468	14 690	669	14 021
第一次 1st	4 941	235	4 706	4 268	207	4 061
第二次 2nd	11 266	504	10 762	10 422	462	9 960

(二)社會科學類

單位：人

類 科 別 Discipline	報考人數 Number of Candidates Registering			到考人數 Number of Actual Examinees		
	計	男	女	計	男	女
	Total	Male	Female	Total	Male	Female
總 計 Grand Total	116 759	46 495	70 264	88 930	34 489	54 441
專門職業人員 Professionals	116 759	46 495	70 264	88 930	34 489	54 441
地政士 Land registration	6 498	3 636	2 862	3 420	1 874	1 546
專責報關人員 Customs Clearance Agents	585	237	348	368	146	222
人身保險代理人 Insurance agent (personal)	245	107	138	152	66	86
財產保險代理人 Insurance agent (property)	279	152	127	169	90	79
人身保險經紀人 Insurance broker (personal)	598	312	286	343	182	161
財產保險經紀人 Insurance broker (property)	422	225	197	265	145	120
一般保險公證人 Insurance surveyor (general)	43	32	11	26	19	7
海事保險公證人 Insurance surveyor (marine)	51	40	11	29	24	5

Table 45 Junior Examinations for Professional and Technical Personnel - Registrations
& Qualification Rates, by Category, 2011

(I) Medical Science Category

Unit : Person

錄取或及格人數 Number of Qualifying Examinees			到考率% Actual Examination Rate			錄取或及格率% Qualification Rate		
計 Total	男 Male	女 Female	計 Total	男 Male	女 Female	計 Total	男 Male	女 Female
5 640	243	5 397	90.64	90.53	90.65	38.39	36.32	38.49
5 640	243	5 397	90.64	90.53	90.65	38.39	36.32	38.49
5 640	243	5 397	90.64	90.53	90.65	38.39	36.32	38.49
471	30	441	86.38	88.09	86.29	11.04	14.49	10.86
5 169	213	4956	92.51	91.67	92.55	49.60	46.10	49.76

(II) Social Science Category

Unit : Person

錄取或及格人數 Number of Qualifying Examinees			到考率% Actual Examination Rate			錄取或及格率% Qualification Rate		
計 Total	男 Male	女 Female	計 Total	男 Male	女 Female	計 Total	男 Male	女 Female
21 920	10 319	11 601	76.17	74.18	77.48	24.65	29.92	21.31
21 920	10 319	11 601	76.17	74.18	77.48	24.65	29.92	21.31
221	127	94	52.63	51.54	54.02	6.46	6.78	6.08
28	11	17	62.91	61.60	63.79	7.61	7.53	7.66
23	15	8	62.04	61.68	62.32	15.13	22.73	9.30
28	12	16	60.57	59.21	62.20	16.57	13.33	20.25
20	8	12	57.36	58.33	56.29	5.83	4.40	7.45
65	35	30	62.80	64.44	60.91	24.53	24.14	25.00
4	4	-	60.47	59.38	63.64	15.38	21.05	-
5	4	1	56.86	60.00	45.45	17.24	16.67	20.00

表45 100年專門職業及技術人員普通考試報考人數暨錄取或及格率按類科分

(二)社會科學類(續)

單位：人

類 科 別 Discipline	報考人數 Number of Candidates Registering			到考人數 Number of Actual Examinees		
	計	男	女	計	男	女
	Total	Male	Female	Total	Male	Female
不動產經紀人 Real estate agent	10 707	6 057	4 650	5 344	2 903	2 441
外語導遊人員(英語) Foreign-language tour guide (English)	3 316	1 328	1 988	2 643	1 063	1 580
外語導遊人員(日語) Foreign-language tour guide (Japanese)	1 371	486	885	1 089	391	698
外語導遊人員(法語) Foreign-language tour guide (French)	43	21	22	32	13	19
外語導遊人員(西班牙語) Foreign-language tour guide (Spanish)	45	15	30	35	11	24
外語導遊人員(韓語) Foreign-language tour guide (Korean)	111	47	64	95	44	51
外語導遊人員(德語) Foreign language tour guide (German)	45	7	38	30	6	24
外語導遊人員(泰語) Foreign-language tour guide (Thai)	44	27	17	36	22	14
外語導遊人員(阿拉伯語) Foreign-language tour guide (Arabic)	4	4	-	1	1	-
華語導遊人員 Chinese-language tour guide	38 800	15 797	23 003	32 878	13 197	19 681
外語領隊人員(英語) Foreign-language tour manager (English)	10 386	3 559	6 827	8 600	2 915	5 685
外語領隊人員(日語) Foreign-language tour manager (Japanese)	2 082	686	1 396	1 713	556	1 157
外語領隊人員(法語) Foreign-language tour manager (French)	85	36	49	67	26	41
外語領隊人員(西班牙語) Foreign-language tour manager (Spanish)	106	36	70	96	33	63
外語領隊人員(德語) Foreign-language tour manager (German)	76	15	61	62	12	50
華語領隊人員 Chinese-language tour manager	27 203	11 146	16 057	22 891	9 251	13 640
記帳士 Certified public bookkeeper	13 614	2 487	11 127	8 546	1 499	7 047

Table 45 Junior Examinations for Professional and Technical Personnel - Registrations
& Qualification Rates, by Category, 2011
(II) Social Science Category(Cont.)

Unit : Person

錄取或及格人數 Number of Qualifying Examinees			到考率% Actual Examination Rate			錄取或及格率% Qualification Rate		
計 Total	男 Male	女 Female	計 Total	男 Male	女 Female	計 Total	男 Male	女 Female
502	273	229	49.91	47.93	52.49	9.39	9.40	9.38
903	417	486	79.70	80.05	79.48	34.17	39.23	30.76
378	151	227	79.43	80.45	78.87	34.71	38.62	32.52
12	5	7	74.42	61.90	86.36	37.50	38.46	36.84
14	7	7	77.78	73.33	80.00	40.00	63.64	29.17
22	10	12	85.59	93.62	79.69	23.16	22.73	23.53
14	4	10	66.67	85.71	63.16	46.67	66.67	41.67
16	8	8	81.82	81.48	82.35	44.44	36.36	57.14
1	1	-	25.00	25.00	-	100.00	100.00	-
9 410	4 782	4 628	84.74	83.54	85.56	28.62	36.24	23.52
3 332	1 316	2 016	82.80	81.91	83.27	38.74	45.15	35.46
406	151	255	82.28	81.05	82.88	23.70	27.16	22.04
37	15	22	78.82	72.22	83.67	55.22	57.69	53.66
73	28	45	90.57	91.67	90.00	76.04	84.85	71.43
35	9	26	81.58	80.00	81.97	56.45	75.00	52.00
4 984	2 660	2 324	84.15	83.00	84.95	21.77	28.75	17.04
1 387	266	1 121	62.77	60.27	63.33	16.23	17.75	15.91

表45 100年專門職業及技術人員普通考試報考人數暨錄取或及格率按類科分

(三)工程科學類

單位：人

類 科 別 Discipline	報考人數 Number of Candidates Registering			到考人數 Number of Actual Examinees		
	計	男	女	計	男	女
	Total	Male	Female	Total	Male	Female
總 計 Grand Total	2 308	2 021	287	1 314	1 145	169
專門職業人員 Professionals	2 308	2 021	287	1 314	1 145	169
消防設備士 Fire Safety Equipment Technician	2 308	2 021	287	1 314	1 145	169

(四)海事科學類

單位：人

類 科 別 Discipline	報考人數 Number of Candidates Registering			到考人數 Number of Actual Examinees		
	計	男	女	計	男	女
	Total	Male	Female	Total	Male	Female
總 計 Grand Total	868	828	40	790	752	38
專門職業人員 Professionals	868	828	40	790	752	38
二等船副 Second class first officer	230	202	28	201	175	26
第一次 1st	61	55	6	55	49	6
第二次 2nd	55	52	3	53	51	2
第三次 3rd	47	38	9	37	28	9
第四次 4th	67	57	10	56	47	9
二等管輪 Second class engineer	638	626	12	589	577	12
第一次 1st	96	96	-	88	88	-
第二次 2nd	161	157	4	149	145	4
第三次 3rd	182	179	3	171	168	3
第四次 4th	199	194	5	181	176	5

Table 45 Junior Examinations for Professional and Technical Personnel - Registrations
& Qualification Rates, by Category, 2011

(III) Engineering Science Category

Unit : Person

錄取或及格人數 Number of Qualifying Examinees			到考率% Actual Examination Rate			錄取或及格率% Qualification Rate		
計 Total	男 Male	女 Female	計 Total	男 Male	女 Female	計 Total	男 Male	女 Female
25	16	9	56.93	56.66	58.89	1.90	1.40	5.33
25	16	9	56.93	56.66	58.89	1.90	1.40	5.33
25	16	9	56.93	56.66	58.89	1.90	1.40	5.33

(IV) Maritime Science Category

Unit : Person

錄取或及格人數 Number of Qualifying Examinees			到考率% Actual Examination Rate			錄取或及格率% Qualification Rate		
計 Total	男 Male	女 Female	計 Total	男 Male	女 Female	計 Total	男 Male	女 Female
226	221	5	91.01	90.82	95.00	28.61	29.39	13.16
226	221	5	91.01	90.82	95.00	28.61	29.39	13.16
58	53	5	87.39	86.63	92.86	28.86	30.29	19.23
19	18	1	90.16	89.09	100.00	34.55	36.73	16.67
14	14	-	96.36	98.08	66.67	26.42	27.45	-
12	11	1	78.72	73.68	100.00	32.43	39.29	11.11
13	10	3	83.58	82.46	90.00	23.21	21.28	33.33
168	168	-	92.32	92.17	100.00	28.52	29.12	-
37	37	-	91.67	91.67	-	42.05	42.05	-
37	37	-	92.55	92.36	100.00	24.83	25.52	-
52	52	-	93.96	93.85	100.00	30.41	30.95	-
42	42	-	90.95	90.72	100.00	23.20	23.86	-

表46 100年專門職業及技術人員普通考試錄取或及格人員年齡按類科分

(一)醫學科學類

單位：人

類 科 別 Discipline	總計 Grand Total	18-20歲 years		21-25歲 years		26-30歲 years	
		男 Male	女 Female	男 Male	女 Female	男 Male	女 Female
總 計 Grand Total	5 640	76	2 502	139	2 673	9	147
專門職業人員 Professionals	5 640	76	2 502	139	2 673	9	147
護士 Nurse	5 640	76	2 502	139	2 673	9	147
第一次 1st	471	-	-	17	354	2	58
第二次 2nd	5 169	76	2 502	122	2 319	7	89

表46 100年專門職業及技術人員普通考試錄取或及格人員年齡按類科分

(二)社會科學類

單位：人

類 科 別 Discipline	總計 Grand Total	18-20歲 years		21-25歲 years		26-30歲 years	
		男 Male	女 Female	男 Male	女 Female	男 Male	女 Female
總 計 Grand Total	21 920	346	1 373	1 326	3 298	1 022	1 346
專門職業人員 Professionals	21 920	346	1 373	1 326	3 298	1 022	1 346
地政士 Land registration	221	-	-	12	15	42	27
專責報關人員 Customs Clearance Agents	28	-	-	-	2	3	5
人身保險代理人 Insurance agent (personal)	23	-	-	-	1	1	-
財產保險代理人 Insurance agent (property)	28	-	-	-	2	1	2
人身保險經紀人 Insurance broker (personal)	20	-	-	-	1	2	4
財產保險經紀人 Insurance broker (property)	65	-	-	4	4	3	4
一般保險公證人 Insurance surveyor (general)	4	-	-	-	-	-	-
海事保險公證人 Insurance surveyor (marine)	5	-	-	-	-	-	1

Table 46 Junior Examinations for Professional and Technical Personnel – Age of Qualifying Examinees, by Category, 2011

(I) Medical Science Category

Unit : Person

31-35歲 years		36-40歲 years		41-45歲 years		46-50歲 years		51歲以上 years and over		平均年齡(歲) Average Age(Years)		
男 Male	女 Female	男 Male	女 Female	男 Male	女 Female	男 Male	女 Female	男 Male	女 Female	計 Total	男 Male	女 Female
6	39	6	16	4	12	3	4	-	4	21.38	22.99	21.31
6	39	6	16	4	12	3	4	-	4	21.38	22.99	21.31
6	39	6	16	4	12	3	4	-	4	21.38	22.99	21.31
5	16	3	10	1	1	2	2	-	-	24.06	28.13	23.78
1	23	3	6	3	11	1	2	-	4	21.14	22.26	21.09

Table 46 Junior Examinations for Professional and Technical Personnel – Age of Qualifying Examinees, by Category, 2011

(II) Social Science Category

Unit : Person

31-35歲 years		36-40歲 years		41-45歲 years		46-50歲 years		51歲以上 years and over		平均年齡(歲) Average Age(Years)		
男 Male	女 Female	男 Male	女 Female	男 Male	女 Female	男 Male	女 Female	男 Male	女 Female	計 Total	男 Male	女 Female
975	1 294	1 027	1 276	1 628	1 237	1 606	981	2 389	796	36.01	40.33	32.17
975	1 294	1 027	1 276	1 628	1 237	1 606	981	2 389	796	36.01	40.33	32.17
29	18	9	15	16	9	9	6	10	4	34.42	34.92	33.73
2	5	2	4	3	1	-	-	1	-	34.39	36.73	32.88
2	2	6	1	3	3	3	1	-	-	39.30	40.00	38.00
2	4	5	5	1	2	2	1	1	-	37.29	40.08	35.19
1	2	-	2	2	3	2	-	1	-	36.90	41.38	33.92
7	4	5	2	8	5	3	10	5	1	38.66	38.46	38.90
-	-	3	-	-	-	1	-	-	-	39.75	39.75	-
1	-	2	-	-	-	1	-	-	-	36.80	38.50	30.00

表46 100年專門職業及技術人員普通考試錄取或及格人員年齡按類科分

(二)社會科學類(續)

單位：人

類 科 別 Discipline	總計 Grand Total	18-20歲 years		21-25歲 years		26-30歲 years	
		男 Male	女 Female	男 Male	女 Female	男 Male	女 Female
不動產經紀人 Real estate agent	502	1	4	45	44	42	47
外語導遊人員(英語) Foreign-language tour guide (English)	903	9	21	60	133	38	63
外語導遊人員(日語) Foreign-language tour guide (Japanese)	378	2	2	23	54	24	47
外語導遊人員(法語) Foreign-language tour guide (French)	12	-	-	1	1	-	1
外語導遊人員(西班牙語) Foreign-language tour guide (Spanish)	14	-	-	-	4	2	1
外語導遊人員(韓語) Foreign-language tour guide (Korean)	22	-	-	1	4	-	2
外語導遊人員(德語) Foreign language tour guide (German)	14	-	-	1	4	-	2
外語導遊人員(泰語) Foreign-language tour guide (Thai)	16	-	-	-	-	1	4
外語導遊人員(阿拉伯語) Foreign-language tour guide (Arabic)	1	-	-	-	-	-	-
華語導遊人員 Chinese-language tour guide	9 410	195	766	553	1 318	366	363
外語領隊人員(英語) Foreign-language tour manager (English)	3 332	46	241	251	793	171	278
外語領隊人員(日語) Foreign-language tour manager (Japanese)	406	3	5	34	90	31	42
外語領隊人員(法語) Foreign-language tour manager (French)	37	-	-	4	13	-	3
外語領隊人員(西班牙語) Foreign-language tour manager (Spanish)	73	-	-	10	33	6	2
外語領隊人員(德語) Foreign-language tour manager (German)	35	-	1	3	16	1	5
華語領隊人員 Chinese-language tour manager	4 984	68	266	264	563	209	218
記帳士 Certified public bookkeeper	1 387	22	67	60	203	79	225

Table 46 Junior Examinations for Professional and Technical Personnel - Age of Qualifying Examinees, by Category, 2011
(II) Social Science Category(Cont.)

Unit : Person

31-35歲 years		36-40歲 years		41-45歲 years		46-50歲 years		51歲以上 years and over		平均年齡(歲) Average Age(Years)		
男 Male	女 Female	男 Male	女 Female	男 Male	女 Female	男 Male	女 Female	男 Male	女 Female	計 Total	男 Male	女 Female
45	35	30	36	44	35	34	21	32	7	35.58	36.96	33.94
50	66	41	65	49	41	70	50	100	47	37.06	40.51	34.09
26	38	9	31	16	22	21	20	30	13	35.84	38.88	33.81
1	1	-	1	-	3	-	-	3	-	40.17	45.40	36.43
-	2	1	-	-	-	2	-	2	-	34.64	43.57	25.71
1	1	1	-	2	2	3	3	2	-	37.95	42.80	33.92
-	-	-	-	-	2	-	1	3	1	37.36	48.50	32.90
1	4	1	-	3	-	-	-	2	-	36.56	41.88	31.25
-	-	-	-	-	-	-	-	1	-	52.00	52.00	-
356	416	483	459	841	510	815	426	1 173	370	36.65	41.15	32.00
154	201	127	181	141	124	162	114	264	84	32.76	37.91	29.39
20	39	13	30	14	23	17	20	19	6	33.02	35.50	31.55
5	2	1	1	2	3	-	-	3	-	31.03	35.93	27.68
1	5	4	2	-	1	2	1	5	1	29.11	33.75	26.22
-	1	1	1	-	2	-	-	4	-	29.34	39.56	25.81
219	243	265	267	466	307	453	232	716	228	38.28	42.10	33.91
52	205	18	173	17	139	6	75	12	34	32.40	30.24	32.91

表46 100年專門職業及技術人員普通考試錄取或及格人員年齡按類科分

(三)工程科學類

單位：人

類 科 別 Discipline	總計 Grand Total	18-20歲 years		21-25歲 years		26-30歲 years	
		男 Male	女 Female	男 Male	女 Female	男 Male	女 Female
總 計 Grand Total	25	2	1	8	6	2	1
專門職業人員 Professionals	25	2	1	8	6	2	1
消防設備士 Fire Safety Equipment Technician	25	2	1	8	6	2	1

(四)海事科學類

單位：人

類 科 別 Discipline	總計 Grand Total	18-20歲 years		21-25歲 years		26-30歲 years	
		男 Male	女 Female	男 Male	女 Female	男 Male	女 Female
總 計 Grand Total	226	61	-	21	5	22	-
專門職業人員 Professionals	226	61	-	21	5	22	-
二等船副 Second class first officer	58	3	-	10	5	8	-
第一次 1st	19	1	-	5	1	2	-
第二次 2nd	14	-	-	3	-	3	-
第三次 3rd	12	1	-	1	1	1	-
第四次 4th	13	1	-	1	3	2	-
二等管輪 Second class engineer	168	58	-	11	-	14	-
第一次 1st	37	11	-	-	-	4	-
第二次 2nd	37	7	-	1	-	4	-
第三次 3rd	52	23	-	6	-	2	-
第四次 4th	42	17	-	4	-	4	-

Table 46 Junior Examinations for Professional and Technical Personnel - Age of Qualifying Examinees, by Category, 2011

(III) Engineering Science Category

Unit : Person

31-35歲 years		36-40歲 years		41-45歲 years		46-50歲 years		51歲以上 years and over		平均年齡(歲) Average Age(Years)		
男 Male	女 Female	男 Male	女 Female	男 Male	女 Female	男 Male	女 Female	男 Male	女 Female	計 Total	男 Male	女 Female
2	1	1	-	1	-	-	-	-	-	25.68	26.06	25.00
2	1	1	-	1	-	-	-	-	-	25.68	26.06	25.00
2	1	1	-	1	-	-	-	-	-	25.68	26.06	25.00

(IV) Maritime Science Category

Unit : Person

31-35歲 years		36-40歲 years		41-45歲 years		46-50歲 years		51歲以上 years and over		平均年齡(歲) Average Age(Years)		
男 Male	女 Female	男 Male	女 Female	男 Male	女 Female	男 Male	女 Female	男 Male	女 Female	計 Total	男 Male	女 Female
21	-	26	-	33	-	24	-	13	-	32.50	32.74	21.80
21	-	26	-	33	-	24	-	13	-	32.50	32.74	21.80
5	-	6	-	10	-	8	-	3	-	34.17	35.34	21.80
-	-	-	-	5	-	3	-	2	-	35.84	36.56	23.00
2	-	2	-	1	-	2	-	1	-	34.71	34.71	-
1	-	2	-	3	-	2	-	-	-	35.17	36.45	21.00
2	-	2	-	1	-	1	-	-	-	30.23	32.80	21.67
16	-	20	-	23	-	16	-	10	-	31.92	31.92	-
5	-	4	-	8	-	3	-	2	-	33.73	33.73	-
2	-	7	-	8	-	7	-	1	-	36.16	36.16	-
5	-	5	-	6	-	4	-	1	-	28.48	28.48	-
4	-	4	-	1	-	2	-	6	-	30.86	30.86	-

表47 100年專門職業及技術人員普通考試錄取或及格人員教育程度按類科分
Table 47 Junior Examinations for Professional and Technical Personnel - Education
Level of Qualifying Examinees, by Category, 2011

(一)醫學科學類

(I) Medical Science Category

單位：人 Unit : Person

類 科 別 Discipline	總計 Grand Total	博士 Doctorate degree		碩士 Master's degree		學士 Bachelor's degree		副學士 (專科) Associate's degree (college)		高中(職) 以下 High school (vocational school) and below		
		計T.	男 M.	女 F.	男 M.	女 F.	男 M.	女 F.	男 M.	女 F.	男 M.	女 F.
			總 計 Grand Total	5 640	-	-	-	1	91	833	149	4 477
專門職業人員 Professionals	5 640	-	-	-	1	91	833	149	4 477	3	86	
護士 Nurse	5 640	-	-	-	1	91	833	149	4 477	3	86	
第一次 1st	471	-	-	-	-	12	78	16	333	2	30	
第二次 2nd	5 169	-	-	-	1	79	755	133	4 144	1	56	

(二)社會科學類

(II) Social Science Category

單位：人 Unit : Person

類 科 別 Discipline	總計 Grand Total	博士 Doctorate degree		碩士 Master's degree		學士 Bachelor's degree		副學士 (專科) Associate's degree (college)		高中(職) 以下 High school (vocational school) and below		
		計T.	男 M.	女 F.	男 M.	女 F.	男 M.	女 F.	男 M.	女 F.	男 M.	女 F.
			總 計 Grand Total	21 920	153	79	1 323	796	4 449	5 505	2 099	1 737
專門職業人員 Professionals	21 920	153	79	1 323	796	4 449	5 505	2 099	1 737	2 295	3 484	
地政士 Land registration	221	-	-	18	4	73	65	25	12	11	13	
專責報關人員 Customs Clearance Agents	28	-	1	1	-	9	12	1	3	-	1	
人身保險代理人 Insurance agent (personal)	23	-	-	6	4	7	1	2	3	-	-	
財產保險代理人 Insurance agent (property)	28	-	-	7	4	4	8	-	3	1	1	
人身保險經紀人 Insurance broker (personal)	20	-	-	4	2	2	8	2	2	-	-	
財產保險經紀人 Insurance broker (property)	65	-	-	9	8	18	17	5	4	3	1	
一般保險公證人 Insurance surveyor (general)	4	-	-	2	-	1	-	1	-	-	-	
海事保險公證人 Insurance surveyor (marine)	5	-	-	2	1	2	-	-	-	-	-	

表47 100年專門職業及技術人員普通考試錄取或及格人員教育程度按類科分
Table 47 Junior Examinations for Professional and Technical Personnel - Education
Level of Qualifying Examinees, by Category, 2011

(二)社會科學類(續)
(II) Social Science Category(Cont.)

單位：人 Unit : Person

類 科 別 Discipline	總計	博士		碩士		學士		副學士 (專科)		高中(職) 以下	
	Grand Total	Doctorate degree		Master's degree		Bachelor's degree		Associate's degree (college)		High school (vocational school) and below	
	計T.	男 M.	女 F.	男 M.	女 F.	男 M.	女 F.	男 M.	女 F.	男 M.	女 F.
不動產經紀人 Real estate agent	502	2	-	50	15	153	139	45	43	23	32
外語導遊人員(英語) Foreign-language tour guide (English)	903	25	12	115	103	203	270	29	30	45	71
外語導遊人員(日語) Foreign-language tour guide (Japanese)	378	3	4	18	27	83	131	20	25	27	40
外語導遊人員(法語) Foreign-language tour guide (French)	12	-	-	2	4	2	3	1	-	-	-
外語導遊人員(西班牙語) Foreign-language tour guide (Spanish)	14	-	-	2	1	4	5	1	-	-	1
外語導遊人員(韓語) Foreign-language tour guide (Korean)	22	-	1	1	-	4	9	3	1	2	1
外語導遊人員(德語) Foreign language tour guide (German)	14	-	1	3	1	1	6	-	-	-	2
外語導遊人員(泰語) Foreign-language tour guide (Thai)	16	-	-	-	-	3	5	2	2	3	1
外語導遊人員(阿拉伯語) Foreign-language tour guide (Arabic)	1	-	-	-	-	1	-	-	-	-	-
華語導遊人員 Chinese-language tour guide	9 410	45	21	464	218	1 869	1 924	1 124	721	1 280	1 744
外語領隊人員(英語) Foreign-language tour manager (English)	3 332	44	17	255	199	671	1 113	123	164	223	523
外語領隊人員(日語) Foreign-language tour manager (Japanese)	406	3	3	16	24	94	154	19	28	19	46
外語領隊人員(法語) Foreign-language tour manager (French)	37	-	-	4	4	7	9	-	4	4	5
外語領隊人員(西班牙語) Foreign-language tour manager (Spanish)	73	-	-	6	3	15	23	3	11	4	8
外語領隊人員(德語) Foreign-language tour manager (German)	35	1	1	4	1	3	17	-	3	1	4
華語領隊人員 Chinese-language tour manager	4 984	30	18	294	125	1 053	963	665	423	618	795
記帳士 Certified public bookkeeper	1 387	-	-	40	48	167	623	28	255	31	195

表47 100年專門職業及技術人員普通考試錄取或及格人員教育程度按類科分
Table 47 Junior Examinations for Professional and Technical Personnel - Education
Level of Qualifying Examinees, by Category, 2011

(三)工程科學類
(III) Engineering Science Category

單位：人

Unit : Person

類 科 別 Discipline	總計 Grand Total	博士 Doctorate degree		碩士 Master's degree		學士 Bachelor's degree		副學士 (專科) Associate's degree (college)		高中(職) 以下 High school (vocational school) and below		
		計T.	男M.	女F.	男M.	女F.	男M.	女F.	男M.	女F.	男M.	女F.
		總 計 Grand Total	25	-	-	-	1	3	1	10	6	3
專門職業人員 Professionals	25	-	-	-	1	3	1	10	6	3	1	
消防設備士 Fire Safety Equipment Technician	25	-	-	-	1	3	1	10	6	3	1	

(四)海事科學類
(IV) Maritime Science Category

單位：人

Unit : Person

類 科 別 Discipline	總計 Grand Total	博士 Doctorate degree		碩士 Master's degree		學士 Bachelor's degree		副學士 (專科) Associate's degree (college)		高中(職) 以下 High school (vocational school) and below		
		計T.	男M.	女F.	男M.	女F.	男M.	女F.	男M.	女F.	男M.	女F.
		總 計 Grand Total	226	-	-	4	-	55	2	50	-	112
專門職業人員 Professionals	226	-	-	4	-	55	2	50	-	112	3	
二等船副 Second class first officer	58	-	-	3	-	22	2	8	-	20	3	
第一次 1st	19	-	-	-	-	6	1	3	-	9	-	
第二次 2nd	14	-	-	1	-	5	-	3	-	5	-	
第三次 3rd	12	-	-	1	-	5	-	1	-	4	1	
第四次 4th	13	-	-	1	-	6	1	1	-	2	2	
二等管輪 Second class engineer	168	-	-	1	-	33	-	42	-	92	-	
第一次 1st	37	-	-	-	-	9	-	9	-	19	-	
第二次 2nd	37	-	-	-	-	7	-	18	-	12	-	
第三次 3rd	52	-	-	1	-	12	-	9	-	30	-	
第四次 4th	42	-	-	-	-	5	-	6	-	31	-	

(三) 專門職業及技術人員特種考試
(3) Special Examinations for Professional
and Technical Personnel

表48 專門職業及技術人員特種考試報考人數暨錄取或及格率按年分

Table 48 Special Examinations for Professional and Technical Personnel - Registrations & Qualification Rates, by Year

中華民國81年至100年（1992 - 2011）

單位：人

Unit : Person

年 別 Year	報考人數 Number of Candidates Registering	到考人數 Number of Actual Examinees	錄取或 及格人數 Number of Qualifying Examinees	到考率% Actual Examination Rate	錄取或 及格率% Qualification Rate
81年 1992	3 021	2 603	606	86.16	23.28
82年 1993	16 205	11 464	2 074	70.74	18.09
83年 1994	25 276	16 411	2 174	64.93	13.25
84年 1995	38 421	24 581	3 607	63.98	14.67
85年 1996	38 055	23 965	4 129	62.97	17.23
86年 1997	28 763	18 556	2 669	64.51	14.38
87年 1998	24 562	15 422	2 422	62.79	15.70
88年 1999	31 717	21 167	5 785	66.74	27.33
89年 2000	23 724	15 160	2 957	63.90	19.51
90年 2001	23 429	14 754	2 916	62.97	19.76
91年 2002	14 600	8 855	1 203	60.65	13.59
92年 2003	14 490	10 009	2 504	69.08	25.02
93年 2004	12 472	8 332	1 121	66.81	13.45
94年 2005	12 008	8 433	938	70.23	11.12
95年 2006	13 963	9 105	975	65.21	10.71
96年 2007	4 998	4 180	289	83.63	6.91
97年 2008	4 807	3 978	563	82.75	14.15
98年 2009	3 834	3 178	515	82.89	16.21
99年 2010	4 254	3 648	950	85.75	26.04
100年 2011	4 062	3 470	452	85.43	13.03

表49 專門職業及技術人員特種考試報考人數暨錄取或及格率按年及考試性質分

Table 49 Special Examinations for Professional and Technical Personnel - Registrations & Qualification Rates, by Year and Nature of Examination

(一)航海人員考試

(I)Examinations for Seafarers

中華民國91年至100年（2002 - 2011）

單位：人

Unit : Person

年 別 Year	報考人數 Number of Candidates Registering	到考人數 Number of Actual Examinees	錄取或及格人數 Number of Qualifying Examinees		到考率% Actual Examination Rate	錄取或 及格率% Qualification Rate	部分科目 及格人數 Number of Qualifiers Selected Subjects
			考1次全部科 目及格 Qualified in all subjects in first examination	考2次以上全 部科目及格 Qualified in all subjects in second examination			
91年 2002 第一次 1st	445	306	90	-	68.76	29.41	-
第二次 2nd	637	436	145	-	68.45	33.26	-
第三次 3rd	584	410	93	-	70.21	22.68	-
92年 2003	1 170	850	197	-	72.65	23.18	-
93年 2004 第一次 1st	323	291	4	-	90.09	1.37	147
第二次 2nd	439	403	6	10	91.80	3.97	224
第三次 3rd	418	385	13	35	92.11	12.47	253
第四次 4th	565	509	1	35	90.09	7.07	322
94年 2005 第一次 1st	520	467	5	44	89.81	10.49	335
第二次 2nd	487	452	6	57	92.81	13.94	306
第三次 3rd	621	574	10	44	92.43	9.41	431
第四次 4th	592	535	-	58	90.37	10.84	394
95年 2006 第一次 1st	618	567	-	66	91.75	11.64	418
第二次 2nd	602	546	11	61	90.70	13.19	431
第三次 3rd	568	511	4	82	89.96	16.83	362
第四次 4th	543	492	1	56	90.61	11.59	338

說明：自93年起航海人員考試採科別及格制。

Note: Effective from 2004, qualification by subject was instituted for Examinations for Seafarers.

表49 專門職業及技術人員特種考試報考人數暨錄取或及格率按年及考試性質分
Table 49 Special Examinations for Professional and Technical Personnel - Registrations
& Qualification Rates, by Year and Nature of Examination

(一)航海人員考試(續)
(I)Examinations for Seafarers(Cont.)
中華民國91年至100年(2002 - 2011)

單位：人

Unit : Person

年 別 Year	報考人數 Number of Candidates Registering	到考人數 Number of Actual Examinees	錄取或及格人數 Number of Qualifying Examinees		到考率% Actual Examination Rate	錄取或 及格率% Qualification Rate	部分科目 及格人數 Number of Qualifiers Selected Subjects
			考1次全部科 目及格 Qualified in all subjects in first examination	考2次以上全 部科目及格 Qualified in all subjects in second examination			
96年 2007 第一次 1st	445	410	5	53	92.13	14.15	301
第二次 2nd	543	491	13	51	90.42	13.03	341
第三次 3rd	474	426	6	45	89.87	11.97	332
第四次 4th	536	478	8	81	89.18	18.62	317
97年 2008 第一次 1st	457	416	12	117	91.03	31.01	259
第二次 2nd	517	456	49	137	88.20	40.79	261
第三次 3rd	522	474	26	67	90.80	19.62	330
第四次 4th	598	525	25	113	87.79	26.29	326
98年 2009 第一次 1st	511	462	11	96	90.41	23.16	282
第二次 2nd	527	474	31	68	89.94	20.89	323

表49 專門職業及技術人員特種考試報考人數暨錄取或及格率按年及考試性質分

Table 49 Special Examinations for Professional and Technical Personnel - Registrations & Qualification Rates, by Year and Nature of Examination

中華民國81年至100年（1992- 2011）

單位：人

Unit : Person

年 別 Year	報考人數 Number of Candidates Registering	到考人數 Number of Actual Examinees	錄取或 及格人數 Number of Qualifying Examinees	到考率% Actual Examination Rate	錄取或 及格率% Qualification Rate
-------------	--	--	---	---------------------------------------	--------------------------------------

(二)船舶電信人員考試

(II)Examinations for Vessel Telecommunications Personnel

81年 1992	第一次,1st	15	10	1	66.67	10.00
	第二次,2nd	10	10	2	100.00	20.00
82年 1993		37	22	2	59.46	9.09
83年 1994		24	20	2	83.33	10.00
84年 1995		27	16	-	59.26	-
85年 1996		10	10	3	100.00	30.00
86年 1997	第一次,1st	10	10	1	100.00	10.00
	第二次,2nd	20	17	-	85.00	-
87年 1998	第一次,1st	8	5	-	62.50	-
	第二次,2nd	10	8	1	80.00	12.50
	第三次,3rd	10	6	-	60.00	-
88年 1999	第一次,1st	10	9	-	90.00	-
	第二次,2nd	62	47	19	75.81	40.43
	第三次,3rd	46	28	12	60.87	42.86
89年 2000	第一次,1st	28	20	7	71.43	35.00
	第二次,2nd	30	22	10	73.33	45.45
90年 2001	第一次,1st	20	17	6	85.00	35.29
	第二次,2nd	15	10	3	66.67	30.00
91年 2002		11	7	2	63.64	28.57
93年 2004		2	2	2	100.00	100.00
95年 2006		3	2	1	66.67	50.00

表49 專門職業及技術人員特種考試報考人數暨錄取或及格率按年及考試性質分

Table 49 Special Examinations for Professional and Technical Personnel - Registrations & Qualification Rates, by Year and Nature of Examination

中華民國81年至100年（1992- 2011）

單位：人

Unit : Person

年 別 Year	報考人數 Number of Candidates Registering	到考人數 Number of Actual Examinees	錄取或 及格人數 Number of Qualifying Examinees	到考率% Actual Examination Rate	錄取或 及格率% Qualification Rate
-------------	--	--	---	---------------------------------------	--------------------------------------

(三)引水人考試

(III)Examinations for Maritime Pilots

81年 1992	66	59	10	89.39	16.95
82年 1993	6	6	6	100.00	100.00
83年 1994	52	52	9	100.00	17.31
84年 1995	51	49	4	96.08	8.16
85年 1996	41	36	6	87.80	16.67
86年 1997	36	31	6	86.11	19.35
87年 1998	74	59	15	79.73	25.42
89年 2000	47	40	4	85.11	10.00
90年 2001	36	32	2	88.89	6.25
91年 2002	32	26	3	81.25	11.54
92年 2003	47	35	5	74.47	14.29
94年 2005	45	35	4	77.78	11.43
96年 2007	35	29	12	82.86	41.38

(四)驗船師考試

(IV)Examinations for Ship Surveyors

81年 1992	12	12	4	100.00	33.33
82年 1993	15	13	4	86.67	30.77
83年 1994	9	6	-	66.67	-
84年 1995	12	11	3	91.67	27.27
85年 1996	9	7	1	77.78	14.29
86年 1997	9	7	1	77.78	14.29
87年 1998	5	3	-	60.00	-

表49 專門職業及技術人員特種考試報考人數暨錄取或及格率按年及考試性質分

Table 49 Special Examinations for Professional and Technical Personnel - Registrations & Qualification Rates, by Year and Nature of Examination

中華民國81年至100年（1992- 2011）

單位：人

Unit : Person

年 別 Year	報考人數 Number of Candidates Registering	到考人數 Number of Actual Examinees	錄取或 及格人數 Number of Qualifying Examinees	到考率% Actual Examination Rate	錄取或 及格率% Qualification Rate
-------------	--	--	---	---------------------------------------	--------------------------------------

(四)驗船師考試(續)

(IV)Examinations for Ship Surveyors(Cont.)

88年 1999	6	4	3	66.67	75.00
89年 2000	3	3	-	100.00	-
90年 2001	2	1	1	50.00	100.00
92年 2003	6	5	-	83.33	-
94年 2005	8	7	-	87.50	-
95年 2006	6	4	3	66.67	75.00
96年 2007	3	2	1	66.67	50.00
97年 2008	5	5	2	100.00	40.00

(五)漁船船員考試

(V)Examinations for Fishing Vessel Crew

81年 1992	1	1	1	100.00	100.00
82年 1993	3	1	1	33.33	100.00
83年 1994	2	2	2	100.00	100.00
84年 1995	2	1	1	50.00	100.00
85年 1996	3	3	1	100.00	33.33
86年 1997	5	5	1	100.00	20.00
87年 1998	6	6	2	100.00	33.33
88年 1999	5	5	3	100.00	60.00
89年 2000	3	2	1	66.67	50.00
90年 2001	3	2	1	66.67	50.00
	第一次,1st				
	第二次,2nd	1	-	-	-
91年 2002	13	11	4	84.62	36.36
92年 2003	10	6	4	60.00	66.67
93年 2004	3	1	1	33.33	100.00
94年 2005	1	-	-	-	-
95年 2006	2	1	-	50.00	-

表49 專門職業及技術人員特種考試報考人數暨錄取或及格率按年及考試性質分

Table 49 Special Examinations for Professional and Technical Personnel - Registrations & Qualification Rates, by Year and Nature of Examination

中華民國81年至100年（1992- 2011）

單位：人

Unit : Person

年 別 Year	報考人數 Number of Candidates Registering	到考人數 Number of Actual Examinees	錄取或 及格人數 Number of Qualifying Examinees	到考率% Actual Examination Rate	錄取或 及格率% Qualification Rate
-------------	--	--	---	---------------------------------------	--------------------------------------

(六)中醫師考試

(VI)Examinations for Doctors of Chinese Medicine

80年 1991	1 620	1 392	103	85.93	7.40
81年 1992	1 685	1 495	100	88.72	6.69
82年 1993	1 737	1 547	73	89.06	4.72
83年 1994	1 711	1 490	68	87.08	4.56
84年 1995	1 841	1 576	118	85.61	7.49
85年 1996	2 234	2 042	91	91.41	4.46
86年 1997	2 167	1 924	29	88.79	1.51
87年 1998	2 136	1 793	37	83.94	2.06
88年 1999	2 131	1 853	154	86.95	8.31
89年 2000	2 312	2 043	129	88.37	6.31
90年 2001	2 588	2 033	15	78.55	0.74
91年 2002	2 686	2 115	167	78.74	7.90
92年 2003	2 806	2 304	25	82.11	1.09
93年 2004	3 008	2 458	27	81.72	1.10
94年 2005	2 948	2 370	27	80.39	1.14
95年 2006	2 899	2 356	167	81.27	7.09
96年 2007	2 962	2 344	14	79.14	0.60
97年 2008	2 708	2 102	15	77.62	0.71
98年 2009	2 343	1 798	13	76.74	0.72
99年 2010	2 284	1 744	53	76.36	3.04
100年 2011	2 221	1 705	47	76.77	2.76

(七)不動產估價師考試

(VII)Examinations for Real Estate Appraisers

91年 2002	274	196	83	71.53	42.35
93年 2004	172	124	25	72.09	20.16
94年 2005	187	137	18	73.26	13.14

表49 專門職業及技術人員特種考試報考人數暨錄取或及格率按年及考試性質分

Table 49 Special Examinations for Professional and Technical Personnel - Registrations & Qualification Rates, by Year and Nature of Examination

中華民國81年至100年（1992- 2011）

單位：人

Unit : Person

年 別 Year	報考人數 Number of Candidates Registering	到考人數 Number of Actual Examinees	錄取或 及格人數 Number of Qualifying Examinees	到考率% Actual Examination Rate	錄取或 及格率% Qualification Rate
-------------	--	--	---	---------------------------------------	--------------------------------------

(八)土地登記專業代理人考試

(VIII)Examinations for Real Estate Agents

80年 1991	18 187	12 805	1 347	70.41	10.52
82年 1993	13 483	9 149	1 636	67.86	17.88
83年 1994	15 059	10 464	937	69.49	8.95
84年 1995	35 353	22 063	3 107	62.41	14.08
第一次,1st	19 000	13 396	1 317	70.51	9.83
第二次,2nd	16 353	8 667	1 790	53.00	20.65
85年 1996	13 021	8 051	2 459	61.83	30.54
86年 1997	11 977	7 709	1 541	64.37	19.99
87年 1998	10 035	6 493	1 034	64.70	15.92
88年 1999	8 200	4 976	877	60.68	17.62
89年 2000	6 586	3 914	680	59.43	17.37
90年 2001	4 757	2 681	476	56.36	17.75
91年 2002	3 580	1 798	75	50.22	4.17

(九)不動產經紀人考試

(IX)Examinations for Real Estate Brokers

88年 1999	7 599	5 775	2 798	76.00	48.45
89年 2000	4 388	3 036	709	69.19	23.35
90年 2001 第一次,1st	2 444	1 737	540	71.07	31.09
第二次,2nd	2 547	1 561	529	61.29	33.89
92年 2003	1 938	1 363	347	70.33	25.46

表49 專門職業及技術人員特種考試報考人數暨錄取或及格率按年及考試性質分

Table 49 Special Examinations for Professional and Technical Personnel - Registrations & Qualification Rates, by Year and Nature of Examination

中華民國81年至100年（1992- 2011）

單位：人

Unit : Person

年 別 Year	報考人數 Number of Candidates Registering	到考人數 Number of Actual Examinees	錄取或 及格人數 Number of Qualifying Examinees	到考率% Actual Examination Rate	錄取或 及格率% Qualification Rate
-------------	--	--	---	---------------------------------------	--------------------------------------

(十)專責報關人員考試

(X)Examinations for Customs Clearance Agents

83年 1994	753	363	47	48.21	12.95
85年 1996	751	473	17	62.98	3.59
86年 1997	601	319	10	53.08	3.13
87年 1998	450	227	42	50.44	18.50
88年 1999	418	235	61	56.22	25.96
89年 2000	333	188	50	56.46	26.60
90年 2001	365	196	9	53.70	4.59
91年 2002	276	146	44	52.90	30.14
92年 2003	490	248	16	50.61	6.45
93年 2004	442	231	11	52.26	4.76
94年 2005	437	233	30	53.32	12.88

(十一)保險從業人員考試

(X I)Examinations for Insurance Professionals

83年 1994	6 295	2 944	652	46.77	22.15
85年 1996	2 689	1 555	272	57.83	17.49
86年 1997	3 275	1 847	317	56.40	17.16
87年 1998	2 243	1 255	361	55.95	28.76
88年 1999	1 878	1 120	243	59.64	21.70
89年 2000	1 744	953	203	54.64	21.30
90年 2001	2 757	1 435	267	52.05	18.61
91年 2002	1 686	870	137	51.60	15.75
92年 2003	1 707	884	252	51.79	28.51
93年 2004	1 475	683	106	46.31	15.52
94年 2005	1 292	656	133	50.77	20.27

表49 專門職業及技術人員特種考試報考人數暨錄取或及格率按年及考試性質分

Table 49 Special Examinations for Professional and Technical Personnel - Registrations & Qualification Rates, by Year and Nature of Examination

中華民國81年至100年（1992- 2011）

單位：人

Unit : Person

年 別 Year	報考人數 Number of Candidates Registering	到考人數 Number of Actual Examinees	錄取或 及格人數 Number of Qualifying Examinees	到考率% Actual Examination Rate	錄取或 及格率% Qualification Rate
-------------	--	--	---	---------------------------------------	--------------------------------------

(十二)呼吸治療師考試

(X II)Examinations for Respiratory Therapists

92年 2003	1 031	990	649	96.02	65.56
93年 2004	593	570	425	96.12	74.56
94年 2005	213	198	55	92.96	27.78
95年 2006 第一次,1st	120	113	13	94.17	11.50
第二次,2nd	137	130	70	94.89	53.85

(十三)心理師考試

(X III)Examinations for Psychologists

92年 2003	706	633	425	89.66	67.14
93年 2004	428	360	232	84.11	64.44
94年 2005	354	309	87	87.29	28.16

(十四)醫事檢驗生考試

(X IV)Examinations for Medical Laboratory Assistants

90年 2001	87	75	3	86.21	4.00
第一次,1st	45	45	-	100.00	-
第二次,2nd	42	30	3	71.43	10.00
91年 2002	43	38	12	88.37	31.58
92年 2003	29	26	4	89.66	15.38
93年 2004	27	21	2	77.78	9.52

表49 專門職業及技術人員特種考試報考人數暨錄取或及格率按年及考試性質分

Table 49 Special Examinations for Professional and Technical Personnel - Registrations & Qualification Rates, by Year and Nature of Examination

中華民國81年至100年 (1992- 2011)

單位：人

Unit : Person

年 別 Year	報考人數 Number of Candidates Registering	到考人數 Number of Actual Examinees	錄取或 及格人數 Number of Qualifying Examinees	到考率% Actual Examination Rate	錄取或 及格率% Qualification Rate
-------------	--	--	---	---------------------------------------	--------------------------------------

(十五)消防設備人員考試

(X V)Examinations for Fire Facility Personnel

85年 1996	17 689	10 569	897	59.75	8.49
86年 1997	9 063	5 443	307	60.06	5.64
87年 1998	7 154	3 631	341	50.75	9.39
88年 1999	8 147	4 684	998	57.49	21.31
89年 2000	5 994	3 349	812	55.87	24.25
90年 2001	5 040	2 935	498	58.23	16.97
91年 2002	4 333	2 496	348	57.60	13.94
92年 2003	4 274	2 467	476	57.72	19.29
93年 2004	4 577	2 294	186	50.12	8.11
94年 2005	4 303	2 460	360	57.17	14.63
95年 2006	8 465	4 383	440	51.78	10.04
第一次,1st	4 133	2 081	193	50.35	9.27
第二次,2nd	4 332	2 302	247	53.14	10.73

(十六)社會工作師考試

(X VI)Examinations for Social Workers

88年 1999	609	422	37	69.29	8.77
89年 2000	334	238	33	71.26	13.87
90年 2001	319	202	60	63.32	29.70
92年 2003	276	198	104	71.74	52.53

表49 專門職業及技術人員特種考試報考人數暨錄取或及格率按年及考試性質分

Table 49 Special Examinations for Professional and Technical Personnel - Registrations & Qualification Rates, by Year and Nature of Examination

中華民國81年至100年（1992- 2011）

單位：人

Unit : Person

年 別 Year	報考人數 Number of Candidates Registering	到考人數 Number of Actual Examinees	錄取或 及格人數 Number of Qualifying Examinees	到考率% Actual Examination Rate	錄取或 及格率% Qualification Rate
-------------	--	--	---	---------------------------------------	--------------------------------------

(十七)營養師考試

(X VII)Examinations for Dietitians

81年 1992	85	62	21	72.94	33.87
----------	----	----	----	-------	-------

(十八)物理治療人員考試

(X VIII)Examinations for Physical Therapists

85年 1996	318	238	45	74.84	18.91
86年 1997	183	159	39	86.89	24.53
88年 1999	166	140	59	84.34	42.14

(十九)職能治療人員考試

(X IX)Examinations for Occupational Therapists

87年 1998	107	95	18	88.79	18.95
88年 1999	71	59	17	83.10	28.81
90年 2001	68	62	12	91.18	19.35

(二十)語言治療師考試

(X X)Examinations for Speech Therapists

98年 2009	453	444	296	98.01	66.67
99年 2010	138	128	45	92.75	35.16
100年 2011	103	92	5	89.32	5.43

表49 專門職業及技術人員特種考試報考人數暨錄取或及格率按年及考試性質分

Table 49 Special Examinations for Professional and Technical Personnel - Registrations & Qualification Rates, by Year and Nature of Examination

中華民國81年至100年（1992- 2011）

單位：人

Unit : Person

年 別 Year	報考人數 Number of Candidates Registering	到考人數 Number of Actual Examinees	錄取或 及格人數 Number of Qualifying Examinees	到考率% Actual Examination Rate	錄取或 及格率% Qualification Rate
-------------	--	--	---	---------------------------------------	--------------------------------------

(二十一) 聽力師考試

(X X I) Examinations for Audiologist

99年 2010	313	305	177	97.44	58.03
100年 2011	126	122	34	96.83	27.87

(二十二) 牙體技術師考試

(X X II) Examinations for Dental Technician

99年 2010	284	269	74	94.72	27.51
100年 2011	269	255	64	94.80	25.10

(二十三) 牙體技術生考試

(X X III) Examinations for Assistant Dental Technician

99年 2010	1 235	1 202	601	97.33	50.00
100年 2011	1 343	1 296	302	96.50	23.30

表50 近5年專門職業及技術人員特種考試報考人數暨錄取或及格率按考試名稱分

Table 50 Special Examinations for Professional and Technical Personnel - Registrations & Qualification Rates, by Examination Name, last 5 years

中華民國96年至100年(2007 - 2011)

單位：人

Unit : Person

年別及考試名稱別 Year & Examination Name	報考人數 Number of Candidates Registering	到考人數 Number of Actual Examinees	錄取或 及格人數 Number of Qualifying Examinees	到考率% Actual Examination Rate	錄取或 及格率% Qualification Rate
96年 2007	4 998	4 180	289	83.63	6.91
第一次航海人員考試 1st Examinations for Seafarers	445	410	58	92.13	14.15
第二次航海人員考試 2nd Examinations for Seafarers	543	491	64	90.42	13.03
第三次航海人員考試 3rd Examinations for Seafarers	474	426	51	89.87	11.97
第四次航海人員考試 4th Examinations for Seafarers	536	478	89	89.18	18.62
引水人考試 Examinations for Maritime Pilots	35	29	12	82.86	41.38
驗船師考試 Examinations for Ship Surveyors	3	2	1	66.67	50.00
中醫師考試 Examinations for Doctors of Chinese Medicine	2 962	2 344	14	79.14	0.60
97年 2008	4 807	3 978	563	82.75	14.15
第一次航海人員考試 1st Examinations for Seafarers	457	416	129	91.03	31.01
第二次航海人員考試 2nd Examinations for Seafarers	517	456	186	88.20	40.79
第三次航海人員考試 3rd Examinations for Seafarers	522	474	93	90.80	19.62
第四次航海人員考試 4th Examinations for Seafarers	598	525	138	87.79	26.29
驗船師考試 Examinations for Ship Surveyors	5	5	2	100.00	40.00
中醫師考試 Examinations for Doctors of Chinese Medicine	2 708	2 102	15	77.62	0.71

表50 近5年專門職業及技術人員特種考試報考人數暨錄取或及格率按考試名稱分(續)
 Table 50 Special Examinations for Professional and Technical Personnel - Registrations & Qualification Rates, by Examination Name, last 5 years(Cont.)
 中華民國96年至100年(2007 - 2011)

單位：人

Unit : Person

年別及考試名稱別 Year & Examination Name	報考人數 Number of Candidates Registering	到考人數 Number of Actual Examinees	錄取或及格人數 Number of Qualifying Examinees	到考率% Actual Examination Rate	錄取或及格率% Qualification Rate
98年 2009	3 834	3 178	515	82.89	16.21
第一次航海人員考試 1st Examinations for Seafarers	511	462	107	90.41	23.16
第二次航海人員考試 2nd Examinations for Seafarers	527	474	99	89.94	20.89
中醫師考試 Examinations for Doctors of Chinese Medicine	2 343	1 798	13	76.74	0.72
語言治療師考試 Examinations for Speech Therapists	453	444	296	98.01	66.67
99年 2010	4 254	3 648	950	85.75	26.04
中醫師考試 Examinations for Doctors of Chinese Medicine	2 284	1 744	53	76.36	3.04
語言治療師考試 Examinations for Speech Therapist	138	128	45	92.75	35.16
聽力師考試 Examinations for Audiologist	313	305	177	97.44	58.03
牙體技術師考試 Examinations for Dental Technician	284	269	74	94.72	27.51
牙體技術生考試 Examinations for Assistant Dental Technician	1 235	1 202	601	97.33	50.00
100年 2011	4 062	3 470	452	85.43	13.03
中醫師考試 Examinations for Doctors of Chinese Medicine	2 221	1 705	47	76.77	2.76
語言治療師考試 Examinations for Speech Therapist	103	92	5	89.32	5.43
聽力師考試 Examinations for Audiologist	126	122	34	96.83	27.87
牙體技術師考試 Examinations for Dental Technician	269	255	64	94.80	25.10
牙體技術生考試 Examinations for Assistant Dental Technician	1 343	1 296	302	96.50	23.30

表51 100年專門職業及技術人員特種考試報考人數暨錄取或及格率按類科分

(一)中醫師考試

單位：人

類科別 Discipline	報考人數 Number of Candidates Registering			到考人數 Number of Actual Examinees		
	計	男	女	計	男	女
	Total	Male	Female	Total	Male	Female
總 計 Grand Total	2 221	1 378	843	1 705	1 039	666
中醫師 Doctor of Chinese medicine	2 221	1 378	843	1 705	1 039	666

(二)語言治療師考試

單位：人

類科別 Discipline	報考人數 Number of Candidates Registering			到考人數 Number of Actual Examinees		
	計	男	女	計	男	女
	Total	Male	Female	Total	Male	Female
總 計 Grand Total	103	15	88	92	9	83
語言治療師 Speech therapist	103	15	88	92	9	83

(三)聽力師考試

單位：人

類科別 Discipline	報考人數 Number of Candidates Registering			到考人數 Number of Actual Examinees		
	計	男	女	計	男	女
	Total	Male	Female	Total	Male	Female
總 計 Grand Total	126	15	111	122	15	107
聽力師 Audiologist	126	15	111	122	15	107

Table 51 Special Examinations for Professional and Technical Personnel - Registrations & Qualification Rates, by Category, 2011

(I)Examinations for Doctors of Chinese Medicine

Unit : Person

錄取或及格人數 Number of Qualifying Examinees			到考率% Actual Examination Rate			錄取或及格率% Qualification Rate		
計 Total	男 Male	女 Female	計 Total	男 Male	女 Female	計 Total	男 Male	女 Female
47	15	32	76.77	75.40	79.00	2.76	1.44	4.80
47	15	32	76.77	75.40	79.00	2.76	1.44	4.80

(II)Examinations for Speech Therapists

Unit : Person

錄取或及格人數 Number of Qualifying Examinees			到考率% Actual Examination Rate			錄取或及格率% Qualification Rate		
計 Total	男 Male	女 Female	計 Total	男 Male	女 Female	計 Total	男 Male	女 Female
5	1	4	89.32	60.00	94.32	5.43	11.11	4.82
5	1	4	89.32	60.00	94.32	5.43	11.11	4.82

(III)Examinations for Audiologist

Unit : Person

錄取或及格人數 Number of Qualifying Examinees			到考率% Actual Examination Rate			錄取或及格率% Qualification Rate		
計 Total	男 Male	女 Female	計 Total	男 Male	女 Female	計 Total	男 Male	女 Female
34	5	29	96.83	100.00	96.40	27.87	33.33	27.10
34	5	29	96.83	100.00	96.40	27.87	33.33	27.10

表51 100年專門職業及技術人員特種考試報考人數暨錄取或及格率按類科分(續)

(四)牙體技術師考試

單位：人

類科別 Discipline				報考人數 Number of Candidates Registering			到考人數 Number of Actual Examinees		
				計 Total	男 Male	女 Female	計 Total	男 Male	女 Female
總	計	Grand	Total	269	210	59	255	203	52
	牙體技術師 Dental technician			269	210	59	255	203	52

(五)牙體技術生考試

單位：人

類科別 Discipline				報考人數 Number of Candidates Registering			到考人數 Number of Actual Examinees		
				計 Total	男 Male	女 Female	計 Total	男 Male	女 Female
總	計	Grand	Total	1 343	1 174	169	1 296	1 139	157
	牙體技術生 Assistant dental technician			1 343	1 174	169	1 296	1 139	157

Table 51 Special Examinations for Professional and Technical Personnel - Registrations & Qualification Rates, by Category, 2011(Cont.)

(IV)Examinations for Dental Technician

Unit : Person

錄取或及格人數 Number of Qualifying Examinees			到考率% Actual Examination Rate			錄取或及格率% Qualification Rate		
計 Total	男 Male	女 Female	計 Total	男 Male	女 Female	計 Total	男 Male	女 Female
64	51	13	94.80	96.67	88.14	25.10	25.12	25.00
64	51	13	94.80	96.67	88.14	25.10	25.12	25.00

(V)Examinations for Assistant Dental Technician

Unit : Person

錄取或及格人數 Number of Qualifying Examinees			到考率% Actual Examination Rate			錄取或及格率% Qualification Rate		
計 Total	男 Male	女 Female	計 Total	男 Male	女 Female	計 Total	男 Male	女 Female
302	268	34	96.50	97.02	92.90	23.30	23.53	21.66
302	268	34	96.50	97.02	92.90	23.30	23.53	21.66

表52 100年專門職業及技術人員特種考試錄取或及格人員年齡按類科分

(一)中醫師考試

單位：人

類 科 別 Discipline	總計 Grand Total	18-20歲 years		21-25歲 years		26-30歲 years	
		男 Male	女 Female	男 Male	女 Female	男 Male	女 Female
總 計 Grand Total	47	-	-	-	-	1	4
中醫師 Doctor of Chinese medicine	47	-	-	-	-	1	4

(二)語言治療師考試

單位：人

類 科 別 Discipline	總計 Grand Total	18-20歲 years		21-25歲 years		26-30歲 years	
		男 Male	女 Female	男 Male	女 Female	男 Male	女 Female
總 計 Grand Total	5	-	-	-	-	-	-
語言治療師 Speech therapist	5	-	-	-	-	-	-

(三)聽力師考試

單位：人

類 科 別 Discipline	總計 Grand Total	18-20歲 years		21-25歲 years		26-30歲 years	
		男 Male	女 Female	男 Male	女 Female	男 Male	女 Female
總 計 Grand Total	34	-	-	-	-	1	5
聽力師 Audiologist	34	-	-	-	-	1	5

Table 52 Special Examinations for Professional and Technical Personnel – Age of Qualifying Examinees, by Category, 2011

(I)Examinations for Doctors of Chinese Medicine

Unit : Person

31-35歲 years		36-40歲 years		41-45歲 years		46-50歲 years		51歲以上 years and over		平均年齡(歲) Average Age(Years)		
男 Male	女 Female	男 Male	女 Female	男 Male	女 Female	男 Male	女 Female	男 Male	女 Female	計 Total	男 Male	女 Female
4	17	5	5	2	4	1	1	2	1	37.11	39.80	35.84
4	17	5	5	2	4	1	1	2	1	37.11	39.80	35.84

(II)Examinations for Speech Therapists

Unit : Person

31-35歲 years		36-40歲 years		41-45歲 years		46-50歲 years		51歲以上 years and over		平均年齡(歲) Average Age(Years)		
男 Male	女 Female	男 Male	女 Female	男 Male	女 Female	男 Male	女 Female	男 Male	女 Female	計 Total	男 Male	女 Female
-	2	1	2	-	-	-	-	-	-	36.60	38.00	36.25
-	2	1	2	-	-	-	-	-	-	36.60	38.00	36.25

(III)Examinations for Audiologist

Unit : Person

31-35歲 years		36-40歲 years		41-45歲 years		46-50歲 years		51歲以上 years and over		平均年齡(歲) Average Age(Years)		
男 Male	女 Female	男 Male	女 Female	男 Male	女 Female	男 Male	女 Female	男 Male	女 Female	計 Total	男 Male	女 Female
2	6	-	6	2	7	-	5	-	-	37.47	36.20	37.69
2	6	-	6	2	7	-	5	-	-	37.47	36.20	37.69

表52 100年專門職業及技術人員特種考試錄取或及格人員年齡按類科分(續)

(四)牙體技術師考試

單位：人

類 科 別 Discipline	總計 Grand Total	18-20歲 years		21-25歲 years		26-30歲 years	
		男 Male	女 Female	男 Male	女 Female	男 Male	女 Female
總 計 Grand Total	64	-	-	-	-	7	-
牙體技術師 Dental technician	64	-	-	-	-	7	-

(五)牙體技術生考試

單位：人

類 科 別 Discipline	總計 Grand Total	18-20歲 years		21-25歲 years		26-30歲 years	
		男 Male	女 Female	男 Male	女 Female	男 Male	女 Female
總 計 Grand Total	302	-	-	6	2	31	4
牙體技術生 Assistant dental technician	302	-	-	6	2	31	4

Table 52 Special Examinations for Professional and Technical Personnel - Age of Qualifying Examinees, by Category, 2011(Cont.)

(IV)Examinations for Dental Technician

Unit : Person

31-35歲 years		36-40歲 years		41-45歲 years		46-50歲 years		51歲以上 years and over		平均年齡(歲) Average Age(Years)		
男 Male	女 Female	男 Male	女 Female	男 Male	女 Female	男 Male	女 Female	男 Male	女 Female	計 Total	男 Male	女 Female
5	5	14	3	12	4	5	1	8	-	40.70	41.27	38.46
5	5	14	3	12	4	5	1	8	-	40.70	41.27	38.46

(V)Examinations for Assistant Dental Technician

Unit : Person

31-35歲 years		36-40歲 years		41-45歲 years		46-50歲 years		51歲以上 years and over		平均年齡(歲) Average Age(Years)		
男 Male	女 Female	男 Male	女 Female	男 Male	女 Female	男 Male	女 Female	男 Male	女 Female	計 Total	男 Male	女 Female
39	7	56	12	63	7	54	1	19	1	39.70	40.06	36.79
39	7	56	12	63	7	54	1	19	1	39.70	40.06	36.79

表53 100年專門職業及技術人員特種考試錄取或及格人員教育程度按類科分
Table53 Special Examinations for Professional and Technical Personnel - Education
Level of Qualifying Examinees, by Category, 2011

(一)中醫師考試

(I)Examinations for Doctor of Chinese medicine

單位：人

Unit : Person

類 科 別 Discipline	總計	博士		碩士		學士		副學士 (專科)		高中(職) 以下	
	Grand Total	Doctorate degree		Master's degree		Bachelor's degree		Associate's degree (college)		High school (vocational school) and below	
	計T.	男 M.	女 F.	男 M.	女 F.	男 M.	女 F.	男 M.	女 F.	男 M.	女 F.
總 計 Grand Total	47	1	-	1	6	9	21	4	5	-	-
中醫師 Doctor of Chinese medicine	47	1	-	1	6	9	21	4	5	-	-

(二)語言治療師考試

(II)Examinations for Speech therapists

單位：人

Unit : Person

類 科 別 Discipline	總計	博士		碩士		學士		副學士 (專科)		高中(職) 以下	
	Grand Total	Doctorate degree		Master's degree		Bachelor's degree		Associate's degree (college)		High school (vocational school) and below	
	計T.	男 M.	女 F.	男 M.	女 F.	男 M.	女 F.	男 M.	女 F.	男 M.	女 F.
總 計 Grand Total	5	1	-	-	3	-	1	-	-	-	-
語言治療師 Speech therapists	5	1	-	-	3	-	1	-	-	-	-

(三)聽力師考試

(III)Examinations for Audiologist

單位：人

Unit : Person

類 科 別 Discipline	總計	博士		碩士		學士		副學士 (專科)		高中(職) 以下	
	Grand Total	Doctorate degree		Master's degree		Bachelor's degree		Associate's degree (college)		High school (vocational school) and below	
	計T.	男 M.	女 F.	男 M.	女 F.	男 M.	女 F.	男 M.	女 F.	男 M.	女 F.
總 計 Grand Total	34	-	-	1	2	3	13	1	14	-	-
聽力師 Audiologist	34	-	-	1	2	3	13	1	14	-	-

表53 100年專門職業及技術人員特種考試錄取或及格人員教育程度按類科分

Table53 Special Examinations for Professional and Technical Personnel - Education

Level of Qualifying Examinees, by Category, 2011

(四)牙體技術師考試

(IV)Examinations for Dental Technician

單位：人

Unit : Person

類 科 別 Discipline	總計	博士		碩士		學士		副學士 (專科)		高中(職) 以下	
	Grand Total	Doctorate degree		Master's degree		Bachelor's degree		Associate's degree (college)		High school (vocational school) and below	
	計T.	男 M.	女 F.	男 M.	女 F.	男 M.	女 F.	男 M.	女 F.	男 M.	女 F.
總 計 Grand Total	64	1	-	2	-	20	6	28	7	-	-
牙體技術師 Dental technician	64	1	-	2	-	20	6	28	7	-	-

(五)牙體技術生考試

(X)Examinations for Assistant Dental Technician

單位：人

Unit : Person

類 科 別 Discipline	總計	博士		碩士		學士		副學士 (專科)		高中(職) 以下	
	Grand Total	Doctorate degree		Master's degree		Bachelor's degree		Associate's degree (college)		High school (vocational school) and below	
	計T.	男 M.	女 F.	男 M.	女 F.	男 M.	女 F.	男 M.	女 F.	男 M.	女 F.
總 計 Grand Total	302	1	-	1	-	37	9	62	8	167	17
牙體技術生 Assistant dental technician	302	1	-	1	-	37	9	62	8	167	17

(四) 專門職業及技術人員全部科目免試

(4) Professional and Technical Personnel for
Exemption from all Test Subjects
in the Examination

表54 專門職業及技術人員全部科目免試及格人數按類科分

Table 54 Professional and Technical Personnel for Exemption from all Test Subjects in the Examination – Qualifying Examinees, by Category

單位：人

Unit : Person

類 科 別 Discipline	97年 2008			98年 2009			99年 2010			100年 2011		
	計 Total	男 Male	女 Female	計 Total	男 Male	女 Female	計 Total	男 Male	女 Female	計 Total	男 Male	女 Female
總 計 Grand Total	490	399	91	249	207	42	235	176	59	313	247	66
專門職業人員 Professionals	395	313	82	139	106	33	121	73	48	114	72	42
律師 Attorney	26	22	4	30	22	8	66	45	21	52	35	17
建築師 Architect	16	15	1	7	7	-	15	14	1	11	8	3
專利師 Patent Attorneys	295	242	53	80	68	12	1	1	-	-	-	-
職能治療師 Occupational therapist	-	-	-	1	-	1	-	-	-	-	-	-
臨床心理師 Clinical psychologist	-	-	-	-	-	-	-	-	-	1	-	1
語言治療師 Speech therapist	2	-	2	-	-	-	20	4	16	-	-	-
獸醫師 Veterinarian	-	-	-	1	1	-	-	-	-	-	-	-
獸醫佐 Veterinary assistant	1	1	-	-	-	-	-	-	-	-	-	-
地政士 Land registration	33	15	18	20	8	12	19	9	10	50	29	21
船舶電信人員 Ship Radio Personnel	22	18	4	-	-	-	-	-	-	-	-	-
技術人員 Technician	95	86	9	110	101	9	114	103	11	199	175	24
土木工程技師 Civil engineering engineer	44	43	1	54	52	2	59	54	5	134	126	8
工業工程技師 Industrial engineer	1	1	-	2	2	-	1	1	-	1	-	1
工業安全技師 Industrial safety engineer	-	-	-	1	1	-	-	-	-	-	-	-
水土保持技師 Water & soil conservation technologist	9	6	3	7	5	2	4	4	-	10	7	3

表54 專門職業及技術人員全部科目免試及格人數按類科分(續)

Table 54 Professional and Technical Personnel for Exemption from all Test Subjects in the Examination - Qualifying Examinees, by Category(Cont.)

單位：人

Unit : Person

類 科 別 Discipline	97年 2008			98年 2009			99年 2010			100年 2011		
	計 Total	男 Male	女 Female	計 Total	男 Male	女 Female	計 Total	男 Male	女 Female	計 Total	男 Male	女 Female
水利工程技師 Hydraulic engineer	2	2	-	2	2	-	2	2	-	13	10	3
交通工程技師 Transportation engineer	2	1	1	2	2	-	3	1	2	6	4	2
林業技師 Forestry engineer	-	-	-	1	1	-	-	-	-	1	1	-
食品技師 Food technician	-	-	-	1	1	-	-	-	-	-	-	-
都市計畫技師 Urban planning engineer	-	-	-	4	2	2	1	1	-	5	1	4
測量技師 Survey technology	24	22	2	31	28	3	35	32	3	17	14	3
農藝技師 Agronomy technologist	1	-	1	-	-	-	-	-	-	-	-	-
資訊技師 Information engineer	3	2	1	-	-	-	3	2	1	2	2	-
電子工程技師 Electronic engineer	2	2	-	2	2	-	-	-	-	3	3	-
電機工程技師 Electro-mechanical engineer	5	5	-	2	2	-	2	2	-	2	2	-
機械工程技師 Mechanical engineer	1	1	-	-	-	-	1	1	-	3	3	-
化學工程技師 Chemical engineer	1	1	-	-	-	-	-	-	-	1	1	-
環境工程技師 Environmental engineer	-	-	-	1	1	-	3	3	-	1	1	-

國家圖書館出版品預行編目(CIP)資料

考選統計. 中華民國 100 年 = Examination
Statistics Republic of China. 2011 / 考
選部[編]. - 臺北市 : 考選部, 民 101. 05
面 ; 公分

ISBN 978-986-03-2442-6 (平裝附光碟片)

1. 考試制度 2. 政府統計 3. 中華民國

573.44028

101007511

書名：中華民國 100 年考選統計

出版機關：考選部

地址：(11602) 台北市文山區試院路 1-1 號

網址：<http://www.moex.gov.tw>

電話：(02) 22369188

傳真：(02) 22368322

出版年月：中華民國 101 年 5 月

工本費：新台幣 200 元整

印刷者：德伸文化事業股份有限公司

地址：(10049) 台北市中正區林森北路 9 巷 12 號 1 樓

電話：(02) 23567763

GPN : 1010100890

ISBN : 978-986-03-2442-6



9 789860 324426



考選部 Ministry of Examination

地址：(11602) 台北市文山區試院路1-1號

電話：(02) 2236-9188 (代表號)

網址：<http://www.moex.gov.tw>

MOEX-101-006(B-2)

GPN: 1010100890

ISBN: 978-986-03-2442-6

工本費：新台幣200元整

