

# 考試院第 12 屆第 190 次會議考選部重要業務報告

民國 107 年 6 月 7 日

## 壹、考選行政

### 106 年考選統計提要分析報告

#### 一、前言

本部依據 106 年考試期日計畫表共舉辦 19 項國家考試，各次考試分別由鈞院院長、副院長及考試委員擔任典試委員長，各項典試及試務工作均順利圓滿完成。106 年特種考試地方政府公務人員考試於本（107）年 3 月 1 日榜示後，本部即依據各考試應考人填寫之報名資料及試務資料檔等，彙編出版 106 年考選統計年報，供各界參用。

以下謹分就公務人員與專技人員考試報考與錄取(或及格)數據作一簡要分析。

#### 二、106 年考試辦理情形

##### (一)整體規模

##### 1. 報考情形

106 年共辦理 19 項考試併計 802 個類科，其中公務人員考試 689 科，專門職業及技術人員考試 113 科。

106 年報考人數 470,425 人，較 105 年減少 5,385 人(-1.13%)，降幅呈趨緩之勢，其中公務人員考試報考人數 294,568 人(占 62.62%)，較 105 年減少 10,930 人(-3.58%)；專門職業及技術人員考試報考人數 175,857 人(占 37.38%)，增加 5,545 人(+3.26%)。

報考人數男性 215,890 人(占 45.89%)，女性 254,535 人(占 54.11%)；平均報考年齡 31.14 歲；88.82%具專科以上學歷(詳表 1)。

表 1 106 年國家考試報考情形

單位：人；歲

	報考人數	性別		平均年齡	教育程度				
		男	女		博士	碩士	學士	副學士(專科)	高中(職)及以下
總計	470,425	215,890	254,535	31.14	1,347	61,016	297,554	57,932	52,576
公務人員考試	294,568	139,502	155,066	30.87	718	42,999	202,056	19,067	29,728
專門職業及技術人員考試	175,857	76,388	99,469	31.59	629	18,017	95,498	38,865	22,848

## 2. 錄取(或及格)情形

106 年錄取(或及格)人數 55,802 人，較 105 年增加 2,749 人(+5.18%)，其中公務人員考試錄取人數 19,301 人(占 34.59%)，減少 746 人(-3.72%)；專門職業及技術人員考試及格人數 36,501 人(占 65.41%)，增加 3,495 人(+10.59%)。

錄取(或及格)人數男性 27,695 人(占 49.63%)，女性 28,107 人(占 50.37%)；平均錄取(或及格)年齡 30.15 歲；89.33%具專科以上學歷(詳表 2)。

表 2 106 年國家考試錄取(或及格)情形

單位：人；歲

	錄取(或及格)人數	性別		平均年齡	教育程度				
		男	女		博士	碩士	學士	副學士(專科)	高中職以下
總計	55,802	27,695	28,107	30.15	227	6,347	30,794	12,481	5,953
公務人員考試	19,301	11,800	7,501	29.12	64	3,289	11,692	1,863	2,393
專門職業及技術人員考試	36,501	15,895	20,606	30.69	163	3,058	19,102	10,618	3,560

### (二)公務人員考試整體分析

公務人員考試係依據公務人員考試法，採考用合一制，錄取者經訓練期滿成績及格得分發任用，故公務人員考試應試科目，除各類科專業科目外均設有普通科目(國文、

中華民國憲法、英文等)，目的在使(初任)公務人員具有宏觀之視野與處理公務核心職能。

由於公務人員考試均依用人機關年度任用需求而設定考試類科與需用名額，「需、考、用」三者間相互作用且關係密切。因此公務人員考試報考人數增減亦受需用名額多寡影響，從 104 年至 106 年資料觀察，高考三級及普通考試此情況最為明顯(詳表 3)。

另初任公務人員考試是政府機關人員甄補最重要之管道，爰其考試辦理成效攸關公務部門人力之新陳代謝與調整運用至鉅，由於應考人參加初任公務人員考試，常採取重複報考以增加錄取之機會，致影響辦理國家考試選才用人及機關甄補人力之成效，其中重複報考高普考試者近 4 成 8 最高。為解決公務人員高等考試三級考試暨普通考試同時錄取所造成機關用人需求未獲滿足問題，以當年度高普考同時錄取人數為據，增列普考增額錄取名額。

**表 3 104-106 年公務人員考試報考人數及需用名額  
-按考試等級別及類別分**

單位：個；人

		行政類			技術類		
		類科數	報考人數	需用名額	類科數	報考人數	需用名額
高考一級	104年	-	-	-	5	134	6
	105年	-	-	-	7	187	12
	106年	1	17	1	-	-	-
高考二級	104年	9	1,350	19	18	1,044	53
	105年	15	1,657	29	23	1,522	75
	106年	8	918	13	15	879	48
高考三級	104年	46	37,784	2,043	61	15,824	1,740
	105年	46	33,990	1,931	54	13,572	1,701
	106年	41	32,794	1,688	51	13,455	1,610
普通考試	104年	28	43,827	1,758	34	11,928	1,252
	105年	29	37,224	1,521	33	10,276	1,326
	106年	28	36,166	1,577	32	9,970	1,229
初等考試	104年	14	36,289	439	1	1,262	22
	105年	15	31,725	541	1	1,027	17
	106年	14	29,209	514	1	1,012	18
		報考人數			需用名額		
特種考試	104年	170,990			11,026		
	105年	167,561			11,514		
	106年	162,574			11,261		

註：普通考試數據內含加計同時錄取人數之增額。

## 1. 高等、普通及初等考試(詳表 4、圖 1~圖 3)

### (1) 高等考試

公務人員高等考試為公私立獨立學院以上學校畢業，或其他相當於高考應考資格者報考。高等考試可分為一、二及三級考試。

- a. 高等考試一級考試：106 年報考 17 人中，男性 10 人(占 58.82%)，女性 7 人(占 41.18%)；錄取人員為女性 1 人。
- b. 高等考試二級考試：106 年報考 1,797 人中，男性 1,019 人(占 56.71%)，女性 778 人(占 43.29%)。錄取 61 人中，男性 45 人(占 73.77%)，女性 16 人(占 26.23%)；平均錄取年齡 31.49 歲，錄取人員學歷為博士 6 人，碩士 55 人。
- c. 高等考試三級考試：106 年報考 46,249 人，到考 32,566 人，到考率 70.41%。錄取 3,128 人中，男性 1,605 人(占 51.31%)，女性 1,523 人(占 48.69%)；平均錄取年齡 28.99 歲，年齡結構以 21~25 歲及 26~30 歲均占 3 成以上最多，31~35 歲 504 人(占 16.11%)次之；教育程度以學士 2,002 人(占 64.00%)最多，碩士 1,062 人(占 33.95%)次之。

### (2) 普通考試

- a. 應考資格：公務人員普通考試為公私立職業學校、高級中學以上學校畢業，或其他相當於普考應考資格者報考。
- b. 106 年報考 46,136 人，到考 34,520 人，到考率 74.82%。錄取 2,762 人中，男性 1,305 人(占 47.25%)，女性 1,457 人(占 52.75%)；錄取人員學歷以學士 1,902 人(占 68.86%)最多，碩士以上 653 人(占 23.64%)次之；平均錄取年齡 28.36 歲，年齡結構以 21~25 歲 1,237 人(占 44.79%)最多，26~30 歲 732 人(占 26.50%)次之。錄取率為 8.00%。

### (3) 初等考試

- a. 應考資格：依公務人員初等考試規則規定，凡國民年滿 18

歲者得應公務人員初等考試。

b. 106 年報考 30,221 人，到考 22,827 人，到考率 75.53%。錄取 549 人，錄取率 2.41%，為歷年來最高。

(4) 整體而言，106 年公務人員高考三級、普通及初等考試男女錄取比率差距不大，惟技術類科錄取男性人數較多，行政類科女性錄取人數較多；錄取人員專科以上學歷達 9 成 2 以上(除初等考試技術類較低為 7 成 8 外)。

圖 1 106 年公務人員考試錄取人數—按等級別分

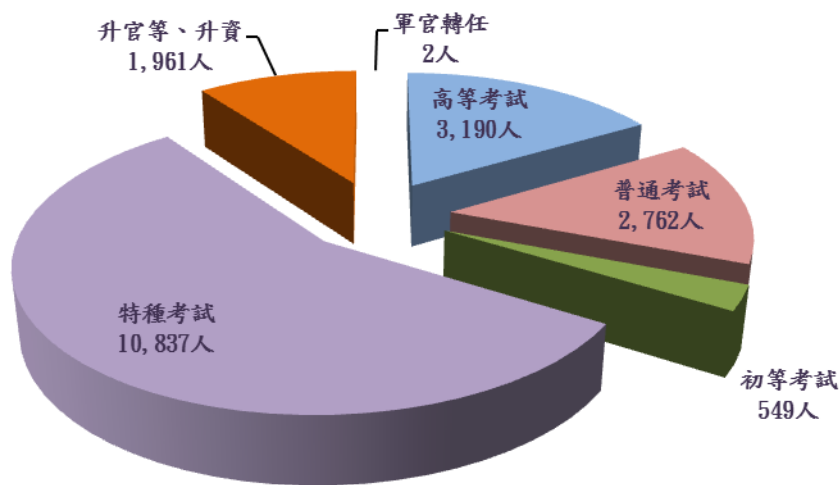
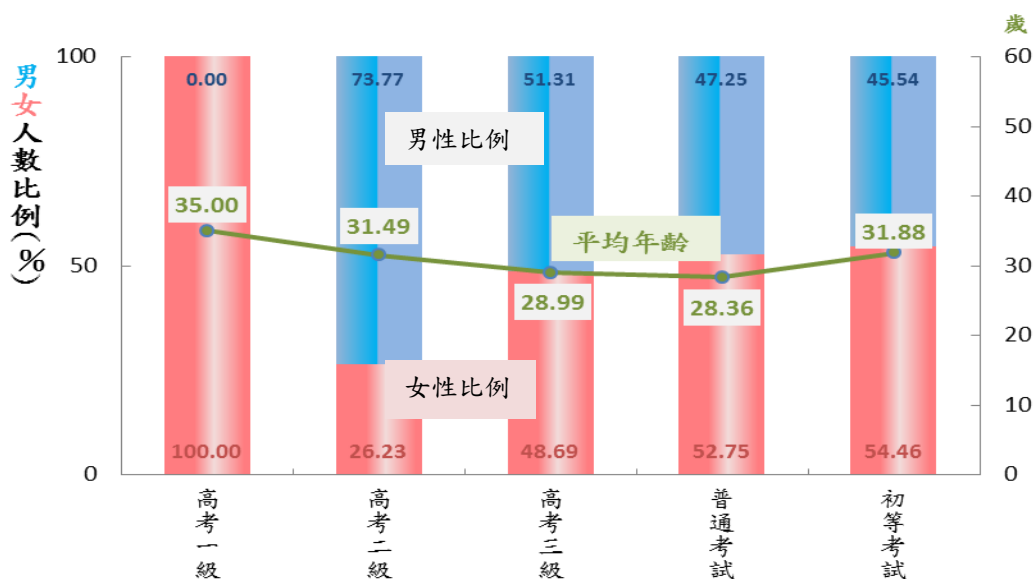


表 4 106 年公務人員高普初考試報考及錄取人數—按考試類科分

單位：人；%

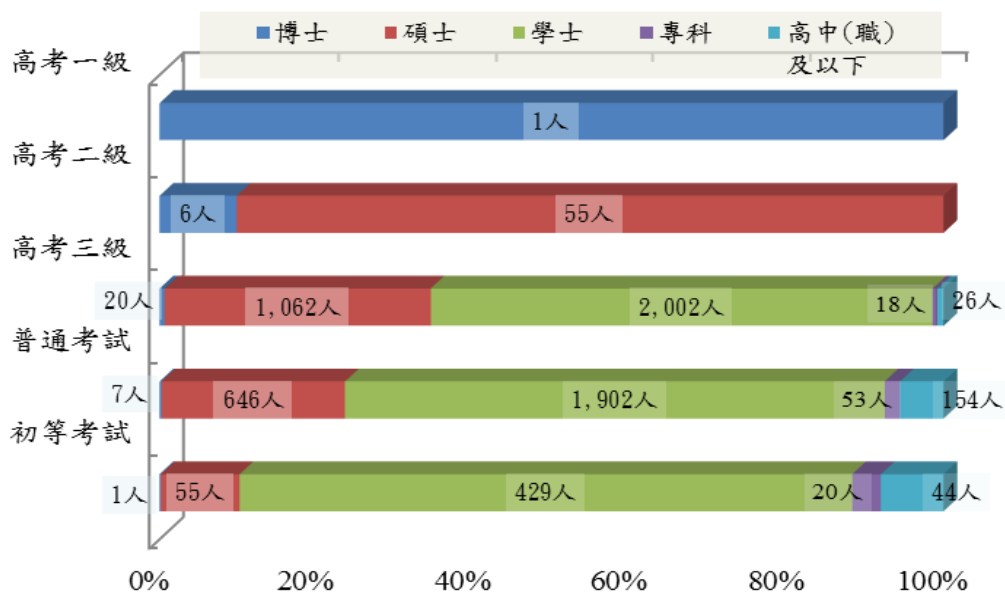
類科別 等級別	報考總計	錄取總計	行政類					技術類				
			報考	錄取	錄取 性別比 (女)(%)	錄取率 (%)	專科以上 學歷比率 (%)	報考	錄取	錄取 性別比 (女)(%)	錄取率 (%)	專科以上 學歷比率 (%)
高考一級	17	1	17	1	100.00	-	100.00	0	0	-	-	-
高考二級	1,797	61	918	13	30.77	3.47	100.00	879	48	25.00	8.54	100.00
高考三級	46,249	3,128	32,794	1,682	66.29	8.02	98.99	13,455	1,446	28.22	15.46	99.38
普通考試	46,136	2,762	36,166	1,625	70.34	6.01	93.35	9,970	1,137	27.62	15.34	95.95
初等考試	30,221	549	29,209	531	56.12	2.40	92.47	1,012	18	5.56	2.47	77.78

圖 2 106 年公務人員高普初考試錄取人員性別及平均年齡



註:本文性別比係以當年錄取人數男性(女性)占錄取人數比率計算而得。

圖 3 106 年公務人員高普初考試錄取人員教育程度



## 2. 公務人員特種考試(詳表 5)

(1) 公務人員高等、普通及初等考試向來都是初任公務人員最主要進用管道，惟近年來各機關為因應人員流動率高或偏遠離島地區及部分類科留才不易等問題，公務人員特種考試提報較多之缺額，致報考人數超過公務人員高普初考試。

- (2)106 年公務人員特種考試共舉辦 18 項，總計報考 162,545 人，錄取 10,837 人，平均錄取年齡為 26.69 歲。其中錄取男性 7,554 人(占 69.71%)，女性 3,283 人(占 30.29%)；錄取率男性 12.47%，女性 5.98%；錄取學歷以學士 6,175 人(占 56.98%)居多，其次為高中(職)及以下 2,078 人(占 19.18%)，專科 1,442 人，碩士 1,126 人，博士 16 人。
- (3)以個別考試觀之，報考人數以地方政府公務人員考試 54,401 人最多，次為交通事業鐵路人員考試共 26,922 人。錄取率以警察人員考試 48.33%最高，司法官考試 1.19%最低；平均錄取年齡以退除役軍人轉任公務人員考試 41.89 歲最大，警察人員考試 21.4 歲最年輕。
- (4)以考試等級區分，106 年公務人員特種考試有一等至五等及高員級、員級、佐級(交通事業鐵路人員考試)，錄取性別除五等考試以女性錄取人數較多外，其餘考試等級均以男性錄取人數居多；以學歷來看，錄取人員專科以上學歷者均占 7 成以上。

表 5 106 年公務人員特種考試報考錄取情形

單位：人；%

等級別	報考人數	錄取人數	錄取 性別比 (女)(%)	錄取率 (%)	專科以上 學歷比率 (%)
總計	162,545	10,837	30.29	5.98	80.82
一等	1	-	-	-	-
二等	165	12	16.67	12.37	100.00
三等	50,523	2,340	40.43	6.89	99.66
四等	58,056	6,614	27.32	15.93	72.20
五等	26,878	565	56.46	2.84	89.38
高員級	1,196	31	19.35	4.13	100.00
員級	4,019	198	30.30	7.50	88.89
佐級	21,707	1,077	13.28	6.48	86.17



### 3.公務人員升官等、升資考試(詳表 6、圖 4)

公務人員升官等、升資考試係為使在職公務人員，取得升任高一官等任用資格而舉辦之考試，其錄取標準以各等級各類科全程到考人數 33%擇優錄取。

106 年舉辦公務人員、關務人員升官等考試及交通事業鐵路人員、公路人員、港務人員升資考試，總計報考 7,574 人，到考 5,721 人，到考率 75.53%。錄取 1,961 人，錄取率 34.28%(同分錄取致較錄取標準微高)，平均錄取年齡 42.96 歲；公務人員升官等考試女性錄取人數較高，餘均以男性錄取人數居多；錄取人員專科以上學歷均占 8 成 3 以上。

### 4.國軍上校以上軍官轉任公務人員考試

106 年報考 29 人，錄取 2 人均為男性，且學歷均為專科以上，錄取率 9.52%，平均年齡 53.5 歲。

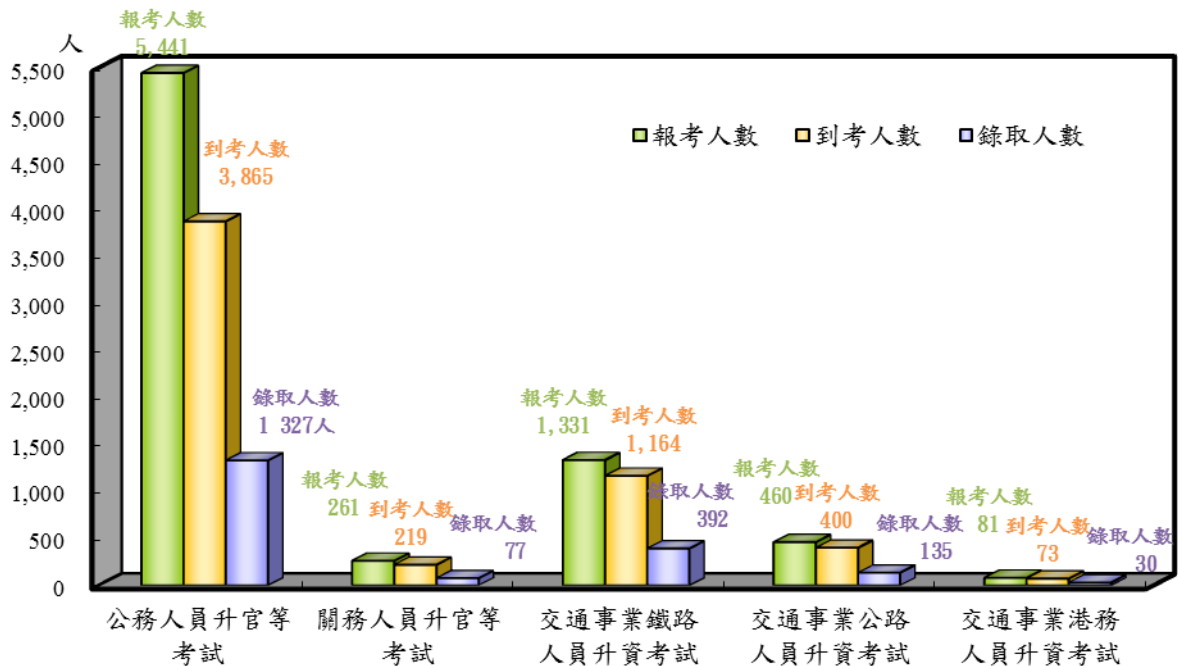
**表 6 106 年公務人員升官等、升資考試報考錄取情形**

單位：人；%

類科別	報考人數	錄取人數	錄取性別比(女)(%)	錄取率(%)	專科以上學歷比率(%)
總計	7,574	1,961	47.02	34.28	95.36
公務人員升官等	5,441	1,327	57.20	34.33	97.51
關務人員升官等	261	77	29.87	35.16	98.70
交通事業鐵路人員升資	1331	392	21.43	33.68	88.52
交通事業公路人員升資	460	135	37.78	33.75	94.81
交通事業港務人員升資	81	30	16.67	41.1	83.33



圖 4 106 年公務人員升官等、升資考試報考到考暨錄取人數



### 5.106 年公務人員考試具顯著變化類別

- (1)由教育部統計處 105 年大專畢業生數據可知:21~30 歲年齡層大專畢業生人數漸減，又因公務機關開缺類科及需用名額減列，致高等考試報考人數略有降低(詳表 7)。另近年特定類科錄取不足額人數差距已有逐年減少趨勢，除其工作結構性之問題有待用人機關積極解決外，本部將持續關注用人機關需求，持續精進命題、閱卷等技術。
- (2)公務人員身心障礙特考報考人數近 2 年呈下降之勢，報考身障別多為肢障或是視覺、聽覺障礙者(詳表 8)，為保障其公平應試權益，本部 106 年配合研議延長考試時間等多項改善措施，未來將持續與相關機關協調，以達考訓用合一之目標，保障其應考之權益。
- (3)原住民族報考人數逐年下降，仍有錄取不足額情形，為落實保障原住民族工作權，本部會同用人機關研議取消蘭嶼錄取分發區及調整限制轉調規定，報請鈞院審議，期能增進原住民族報考與到考意願及改善錄取不足額問題(詳表 9、表 10)。

表 7 公務人員高等考試報考錄取及需用名額

單位：人

	103年			104年			105年			106年		
	需用名額	報考人數	錄取人數	需用名額	報考人數	錄取人數	需用名額	報考人數	錄取人數	需用名額	報考人數	錄取人數
總計	3,838	61,907	3,346	3,857	56,136	3,553	3,748	50,928	3,583	3,360	48,063	3,190
高考一級	2	46	2	6	134	6	12	187	12	1	17	1
高考二級	59	2,765	66	68	2,394	72	104	3,179	104	61	1,797	61
高考三級	3,777	59,096	3,278	3,783	53,608	3,475	3,632	47,562	3,467	3,298	46,249	3,128

表 8 身心障礙特考報考人數—按身障別

單位：人

	報考人數	第一類 智能障礙 者	第一類 植 物人	第一類 失智症者	第一類 自閉症者	第一類 慢性精神 病患者	第一類 頑性癲癇 症者	第二類 視覺障礙 者	第二類 聽覺機能 障礙者	第二類 平衡機能 障礙者
102年	6,425	0	0	0	0	638	0	472	876	41
103年	5,222	93	0	1	101	615	58	391	747	31
104年	5,690	123	1	2	162	696	87	429	811	29
105年	4,893	123	0	4	177	607	90	369	642	24
106年	4,732	138	2	6	199	626	67	364	651	24

	第三類 聲音或語 言機能障 礙者	第四類 循 環、造 血、免疫 與呼吸系 統構造及 其功能	第五類 消 化、新陳代 謝與內分泌 系統相關構 造及其功能	第六類 泌 尿與生殖 系統相關 構造及其 功能	第七類 上肢肢體 障礙者	第七類 下肢肢體 障礙者	第八類 顏面損傷 者	多重障礙 者	經中央衛生 主管機關認 定之障礙者 ，因罕見疾 病而致身心 功能障礙者	其他(染色 體異常、 先天代謝 異常、先 天缺陷)
102年	106	542	0	0	969	1,581	56	370	0	774
103年	99	290	37	107	777	1,188	55	322	48	262
104年	107	312	46	145	857	1,257	50	290	71	215
105年	83	275	46	141	705	1,080	54	243	64	166
106年	79	275	39	165	693	936	58	225	59	126

表 9 原住民族考試報考到考暨錄取人數

單位：人；%

	報考 人數	到考 人數	錄取 人數	到考率 (%)	錄取率 (%)	需用 名額
102年	4,107	2,405	182	58.56	7.57	214
103年	3,399	2,093	179	61.58	8.55	210
104年	3,297	1,990	156	60.36	7.84	203
105年	3,064	1,756	123	57.31	7.00	187
106年	2,852	1,689	152	59.22	9.00	205

表 10 原住民族考試報考人數—按族別

單位：人

	報考 人數	阿美族	泰雅族	排灣族	布農族	魯凱族	卑南族	鄒族	賽夏族
102年	4,107	1,130	629	928	594	123	115	85	44
103年	3,399	935	450	806	501	106	95	60	34
104年	3,297	870	474	759	485	97	89	66	30
105年	3,064	805	447	727	461	91	77	53	30
106年	2,852	786	365	718	422	68	58	58	31

	雅美族 (達悟族)	邵族	噶瑪蘭族	太魯閣族	撒奇萊雅 族	賽德克族	拉阿魯哇 族	卡那卡那 富族	其他族別
102年	17	9	11	306	11	104	0	0	1
103年	16	4	10	270	9	99	0	0	4
104年	26	6	10	284	14	77	0	0	10
105年	9	5	9	250	10	75	9	4	2
106年	16	2	8	222	11	74	9	3	1

### (三) 專門職業及技術人員考試整體分析

專門職業及技術人員考試目的為篩選進入職場執業資格，除若干類科設有國文科目外，多以專業核心職能為其應試科目。

#### 1. 專門職業及技術人員高等考試

(1) 106 年專門職業及技術人員高等考試總計報考 93,708 人，到考 73,306 人，及格 19,011 人，平均及格年齡 24.59 歲，其中男性 6,058 人(占 31.87%)，女性 12,953 人(占

68.13%)；及格率男性 21.71%(到考 27,909 人；及格 6,058 人)，女性 28.53%(到考 45,397 人；及格 12,953 人)；及格人員學歷以學士 11,300 人(占 59.44%)居多，其次為專科 6,250 人(占 32.88%)(詳表 11)。

(2)按類科別區分，以醫事人員考試報考人數達 42,072 人最多(占 4 成 5)。及格率以法醫師、語言治療師、聽力師占居前三；不動產估價師 8.50%、建築師 7.99%較低；平均及格年齡以引水人 43.00 歲最高，醫事人員 22.75 歲最年輕(詳表 12)。

表 11 106 年專門職業及技術人員及格人數、性別、年齡與教育程度

單位：人；歲

等級別	報考人數	及格人數	及格性別		平均年齡(歲)	及格教育程度				
			男	女		博士	碩士	學士	副學士(專科)	高中(職)及以下
高等考試	93,708	19,011	6,058	12,953	24.59	49	1,376	11,300	6,250	36
普通考試	66,651	10,284	5,249	5,035	34.64	98	1,490	5,196	1,452	2,048
特種考試	15,498	7,206	4,588	2,618	41.14	16	192	2,606	2,916	1,476

表 12 106 年專門職業及技術人員及格人數、性別、年度與教育程度

單位：人；歲；%

類科	報考人數	及格人數	性別		平均年齡(歲)	教育程度					及格率(%)
			男	女		博士	碩士	學士	副學士(專科)	高中職以下	
醫事人員	42,072	12,780	3,086	9,694	22.75	10	75	6,849	5,814	32	33.58
中醫師	957	375	206	169	30.02	2	38	335	0	0	40.32
呼吸治療師	414	161	70	91	23.13	0	0	161	0	0	45.35
心理師	772	327	70	257	30.06	5	322	0	0	0	51.82
營養師	3,062	461	82	379	23.59	0	34	425	2	0	19.18
法醫師	3	3	2	1	30.67	0	2	1	0	0	100.00
獸醫人員	629	249	112	137	25.30	0	3	244	1	1	47.88
語言治療師	122	97	10	87	25.30	0	35	62	0	0	83.62
聽力師	62	49	9	40	22.84	0	5	44	0	0	83.05
牙體技術師	716	376	179	197	23.32	0	2	150	224	0	57.85
律師	11,118	924	470	454	26.91	1	108	812	2	1	9.98
會計師	7,895	422	184	238	27.25	0	76	341	5	0	16.22
社會工作師	5,782	640	120	520	28.10	0	32	607	1	0	15.31
不動產估價師	587	29	25	4	38.17	0	12	15	2	0	8.50
專利師	624	74	50	24	36.49	7	54	12	1	0	17.58
建築師	4,145	230	168	62	35.39	2	72	139	17	0	7.99
技師	10,297	952	708	244	29.71	13	435	489	13	2	15.31
消防設備人員	548	32	27	5	29.38	0	3	14	15	0	10.06
引水人	46	12	11	1	43.00	0	0	10	2	0	33.33
驗船師	21	4	4	0	34.75	0	3	1	0	0	20.00
驗光人員 (106年首辦)	3,820	814	465	349	32.24	9	65	589	151	0	24.71

## 2. 專門職業及技術人員普通考試

- (1) 106 年專門職業及技術人員普通考試總計報考 66,651 人，到考 48,674 人，及格人數 10,284 人，平均及格年齡 34.64 歲，其中男性 5,249 人(占 51.04%)，女性 5,035 人(占 48.96%)；及格率男性 25.26%(到考 20,778 人；及格 5,249 人)，女性 18.05%(到考 27,896 人；及格 5,035 人)；及格人員學歷以學士 5,196 人(占 50.53%)居多，其次為高中(職)及以下 2,048 人(占 19.91%)(詳表 11)。
- (2) 按類科別區分，以導遊及領隊人員考試報考人數達 37,778 人(占 5 成 7)最多。及格率以驗光生考試 46.57% 最高，記帳士考試 5.22% 最低；平均及格年齡以保險人員考試 39.06 歲最高，記帳士考試 26.07 歲最年輕(詳表 13)。
- (3) 領隊人員、記帳士與專責報關人員其女性及格人數高於男性。

表 13 106 年專門職業及技術人員普通考試及格人數、性別、年齡與教育程度

單位：人；歲；%

類科	報考人數	及格人數	性別		平均年齡 (歲)	教育程度					及格率(%)
			男	女		博士	碩士	學士	副學士(專科)	高中職以下	
不動產經紀人	5,476	204	119	85	33.50	0	31	109	22	42	6.82
地政士	5,478	370	234	136	36.00	1	63	212	41	53	11.32
導遊人員	16,483	2,953	1,516	1,437	35.45	37	455	1405	323	733	22.15
領隊人員	21,295	4,522	2,197	2,325	35.26	52	664	2303	481	1022	26.37
記帳士	8,353	311	102	209	26.07	0	13	153	41	103	5.22
保險代理人、 保險經紀人及 保險公證人	2,553	579	309	270	39.06	1	198	292	62	26	34.18
專責報關人員	638	40	12	28	34.75	0	8	26	2	4	9.30
消防設備人員	2,459	259	228	31	30.57	1	16	100	115	27	16.09
驗光生 (106年首辦)	3,916	1,046	532	514	30.54	6	42	596	365	37	46.57

## 3. 專門職業及技術人員特種考試

- (1) 106 年專門職業及技術人員特種考試總計報考 15,498 人，到考 14,860 人，及格人數 7,206 人，平均及格年齡為 41.14 歲，其中男性 4,588 人(占 63.67%)，女性 2,618

人(占 36.33%)；及格率男性 52.15%(到考 8,798 人；及格 4,588 人)，女性 43.19%(到考 6,062 人；及格 2,618 人)；及格人員學歷以專科 2,916 人(占 40.47%)居多，其次為學士 2,606 人(占 36.16%)。

(2)按類科別區分，驗光生及驗光師考試為 106 年首辦，報考人數分別為 10,226 人及 5,272 人，及格率分別為 52.21%及 41.12% (詳表 14)。

#### 4.106 年專門職業及技術人員考試具顯著變化類科(詳表 15)

(1)律師考試：106 年第一試報考人數 11,118 人，較 105 年增加 757 人(+7.31%)，其及格人數較 105 年增加。

(2)106 年專技人員高等考試中社會工作師適用應考資格新制，應修畢領域學科、學分，致報、到考人數較 105 年減少，但及格率較 105 年提高；專利師修正應試科目及考試及格方式，106 年及格率較往年上升。

(3)首次舉辦驗光人員考試及格率均有 4 成以上。

**表 14 106 年專門職業及技術人員特種考試及格人數、性別、年度與教育程度**

單位：人；歲；%

類科	報考人數	及格人數	性別		平均年齡 (歲)	教育程度					及格率 (%)
			男	女		博士	碩士	學士	副學士 (專科)	高中(職) 及以下	
總計	15,498	7,206	4,588	2,618	41.14	16	192	2606	2916	1476	48.49
驗光師 (106年首辦)	5,272	2,048	1,308	740	40.03	9	87	1,064	888	0	41.12
驗光生 (106年首辦)	10,226	5,158	3,280	1,878	41.57	7	105	1542	2028	1476	52.21

**表 15 律師、社會工作師與專利師報到考暨及格人數**

單位：人；%

		年別	報考 人數	到考 人數	及格 人數	到考率 (%)	及格率 (%)
律師	第一試	105年	10,361	8,711	2,881	84.07	33.07
		第二試	2,752	2,587	860	94.00	33.24
	第二試	106年	11,118	9,256	3,069	83.25	33.16
		第一試	2,927	2,771	924	94.67	33.35
社會工作師	105年	9,166	6,813	947	74.33	13.90	
	106年	5,782	4,180	640	72.29	15.31	
專利師	105年	603	398	44	66.00	11.06	
	106年	624	421	74	67.47	17.58	



### 三、綜合分析

- ◆ **公務人員考試錄取人員性別差異情形**：106 年公務人員考試錄取 19,301 人中，6 成 1 為男性，主要受特種考試部分類科特性影響，在錄取 10,837 人中，警察及一般警察類科男性錄取 5,618 人，如扣除該兩項考試，則男女錄取人數大致相當。雖行政類女性報考與錄取人數均較男性多，但男女錄取率視類科特性各有高低；而技術類通常以男性報考與錄取人數較多，男性錄取率高於女性。整體而言，男性錄取率高於女性。
- ◆ **專技人員考試及格人員性別差異情形**：106 年專門職業及技術人員考試及格人數 36,501 人，女性 20,606 人(占 5 成 6)，其中醫事人員類(內含護理師、助產師考試)女性及格達 9,694 人，但與往年比較，男女及格人數已有縮小差距之勢。
- ◆ **錄取或及格人員年齡分布情形**：106 年國家考試錄取(或及格)人數平均年齡約為 30.15 歲；公務人員考試除高考一級、高考二級、退除役軍人轉任公務人員考試、身心障礙考試及海岸巡防人員考試外，錄取人數平均年齡約 28~29 歲，以 25 至 29 歲為主；專門職業及技術人員高等考試，主要為獲取初入職場執業資格者，及格人員平均年齡約 24.59 歲，而專門職業及技術人員普通考試，則多為進入或已在相關職場就業為獲取證照者，及格人員平均年齡層會較高(約 34.64 歲)。
- ◆ **錄取或及格人員教育程度分布情形**：106 年公務人員考試錄取人員學歷除警察特考專科以上比率僅 7 成外，其餘考試類科均有 8 成~9 成以上為專科以上學歷；另專門職業及技術人員高等考試及格人數學歷專科以上有 9 成 9，普通考試及特種考試及格人數則有近 8 成為專科以上學歷，顯示現今報考國家考試教育程度均高。

### 四、結語

106 年本部辦理之國家考試，報考與錄取(或及格)人數較往年呈穩定趨緩之勢，因應大專院校畢業生人數減少，應屆畢業



生投入國家考試比率不及一半，本部將賡續檢討公務人員與專技人員考試制度，持續精進考試方法與技術，提高國家考試信度及效度，達成用人適才適所，以符社會實際需要。