

中華民國 104 年

# 考選

2015  
Examination  
Statistics

# 統計





中華民國 104 年

# 考 選 統 計

EXAMINATION STATISTICS  
REPUBLIC OF CHINA  
2015

考 選 部

中華民國 105 年 5 月

Ministry of Examination

May 2016

## 編輯說明

- 一、編印目的：本年報編印之目的，在於顯示本部辦理國家考試之執行成果，以為研擬考選政策之重要參考。
- 二、年報內容：本年報內容包括提要分析及統計表兩部分，各部分又分總論、公務人員考試、專門職業及技術人員考試等篇章。
- 三、資料來源：本年報係根據本部辦理國家考試業務所建之試務資料檔，應考人填寫之報名資料，以及各業務單位提供之典試或主試委員會會議紀錄、典試暨試務辦理經過等資料彙編而成；如其試務委託用人機關自行辦理者，則係根據委託機關呈報本部之相關資料彙整。
- 四、資料期間：本年報所稱「年」係指曆年；104年資料係指104年1月1日起至12月31日止舉辦之考試，惟當年原核定且已完成報名作業之考試，因故延至次年舉辦者，為便於資料彙整，仍列入原核定之年統計。
- 五、計數單位：本年報各表計數除表3以「個」為單位外，餘均以「人」為單位，惟因應考人可重複報考各項考試，致各項考試當年彙總表及歷年表之人數統計實為「人次」累計。
- 六、符號定義：本年報所用符號「—」表示無數值；「…」表示數值不明；「0」表示數值不及半單位。
- 七、本年報部分數值，受尾數四捨五入進位影響，合計數或有微差，不予調整。
- 八、本年報因部分統計資料須配合考試全程辦理完成後，始能彙整產生，致編製時間迫促，如有疏漏之處，敬祈惠予指正是幸。

## Editor's Foreword

1. Purpose of Publication: This year's compilation of examination statistics is published for the purpose of documenting the results of the Ministry of Examination's implementation of the national examinations; moreover it serves as an important reference in the formulation of examination policy.
2. Annual Report Contents: Analytical Summaries and Statistical Tables, each in 3 parts: Introduction, Civil Service Examinations, Professional & Technical Examinations.
3. Source of Data: This year's report is based on the materials compiled by the Ministry of Examination in the process of administering the national examinations, on the information provided in the candidates' applications for examination registration, and on data provided by many departments that is prepared in the process of producing the agenda, minutes, and records of the Boards of Examiners or Committees of Examiners which are convened for each examination. If the Ministry of Examination has delegated the holding of the examination to an employing agency, the compilation of data is based on the report on the examination and the related materials submitted by the agency to the Ministry of Examination for archiving.
4. Period of the Data: In this year's report the term "year" refers to the calendar year. Data for the year 2015 encompasses examinations beginning from January 1, 2015 and ending before December 31, 2015, with the exception that for examinations that have been approved to be held and for which registration application is complete, but for which the holding of the examination is scheduled for the following year, the data for the examinations are included in the year of approval.
5. Statistical Units: with the exception of Table 3, which lists "single items" as units, all statistical tables included in this Annual Report use "individual persons" as the basic unit. However, as examination candidates may take more than one test, summary tables and year-by-year tables for assorted testing subjects were compiled using "individual tests" for "number of persons."
6. Definition of Symbols: A dash (–) indicates there is no data; an ellipsis ( ... ) indicates the data is unclear; a zero (0) indicates the data is less than half a unit.
7. For some tables in this year's report, because of decimal rounding there may be a slight discrepancy between the total given at the bottom of a column and a re-totaling of the items in the column.
8. Since the compilation of the year's report can only be finalized when all examinations carried over to the next year have been completed, there has been some haste in final preparations; readers are welcome to advise us of any oversights in this report.

# 目 錄

## 壹、提要分析

一、考選部組織與職掌	3
二、現行國家考試體系	4
三、104 年各種考試辦理情形	5
四、公務人員考試	9
(一) 公務人員高等考試	9
(二) 公務人員普通考試	12
(三) 公務人員初等考試	14
(四) 公務人員特種考試	16
(五) 公務人員升官等、升資考試	19
(六) 軍人轉任公務人員考試	21
五、專門職業及技術人員考試	22
(一) 專門職業及技術人員高等考試	23
(二) 專門職業及技術人員普通考試	25
(三) 專門職業及技術人員特種考試	27

## 貳、統計表

一、總表	31
表 1 各種考試暨檢覈報考人數按年分	32
表 2 各種考試錄取或及格人數按年分	34
表 3 各種考試類科數按年分	38
表 4 104 年各種考試統計分析	40
二、公務人員考試	

# Contents

## Part I : Summary Analysis

<b>1. Organization and Functions of the Ministry of Examination</b> . . . . .	3
<b>2. The National Examinations System</b> . . . . .	4
<b>3. Summary of All Examinations in 2015</b> . . . . .	5
<b>4. Civil Service Examinations</b> . . . . .	9
(1) Senior Civil Service Examinations . . . . .	9
(2) Junior Civil Service Examinations . . . . .	12
(3) Elementary Civil Service Examinations . . . . .	14
(4) Special Civil Service Examinations . . . . .	16
(5) Promotional Civil Service Examinations . . . . .	19
(6) Civil Service Transfer Examinations for Military Personnel . . . . .	21
<b>5. Professional and Technical Examinations</b> . . . . .	22
(1) Senior Professional and Technical Examinations . . . . .	23
(2) Junior Professional and Technical Examinations . . . . .	25
(3) Special Professional and Technical Examinations . . . . .	27

## Part II: Statistical Tables

<b>1. General Table</b> . . . . .	31
Table 1 Registered Candidates for All Examinations, by Year . . . . .	32
Table 2 Qualified Examinees in All Examinations, by Year . . . . .	34
Table 3 Numbers of Categories in All Examinations, by Year . . . . .	38
Table 4 Statistical Analysis of All Examinations, 2015 . . . . .	40
<b>2. Civil Service Examinations</b>	

(一) 公務人員高等考試	63
表 5 公務人員高等考試報考人數暨錄取或及格率按年分	65
表 6 近 5 年公務人員高等考試報考人數暨錄取或及格率按類科分	72
表 7 104 年公務人員高等考試報考人數暨錄取或及格率按類科分	90
表 8 104 年公務人員高等考試錄取或及格人員年齡按類科分	106
表 9 104 年公務人員高等考試錄取或及格人員教育程度按類科分	122
表 10 公務人員高等考試錄取或及格人員教育程度按年分	130
(二) 公務人員普通考試	133
表 11 公務人員普通考試報考人數暨錄取或及格率按年分	135
表 12 近 5 年公務人員普通考試報考人數暨錄取或及格率按類科分	138
表 13 104 年公務人員普通考試報考人數暨錄取或及格率按類科分	144
表 14 104 年公務人員普通考試錄取或及格人員年齡按類科分	150
表 15 104 年公務人員普通考試錄取或及格人員教育程度按類科分	156
表 16 公務人員普通考試錄取或及格人員教育程度按年分	159
(三) 公務人員初等考試	161
表 17 公務人員初等考試報考人數暨錄取或及格率按年分	162
表 18 近 5 年公務人員初等考試報考人數暨錄取或及格率按類科分	164
表 19 104 年公務人員初等考試報考人數暨錄取或及格率按類科分	166
表 20 104 年公務人員初等考試錄取或及格人員年齡按類科分	168
表 21 104 年公務人員初等考試錄取或及格人員教育程度按類科分	170
表 22 公務人員初等考試錄取或及格人員教育程度按年分	171
(四) 公務人員特種考試	173
表 23 公務人員特種考試報考人數暨錄取或及格率按年分	175
表 24 公務人員特種考試報考人數暨錄取或及格率按年及考試性質分	176
表 25 近 5 年公務人員特種考試報考人數暨錄取或及格率按考試名稱分	192



<b>(1) Senior Civil Service Examinations</b> . . . . .	63
Table 5 Senior Civil Service Examinations - Registrations & Qualification Rates, by Year . . .	65
Table 6 Senior Civil Service Examinations - Registrations & Qualification Rates, by Category, last 5 years . . . . .	72
Table 7 Senior Civil Service Examinations - Registrations & Qualification Rates, by Category, 2015 . . . . .	90
Table 8 Senior Civil Service Examinations - Age of Qualified Examinees, by Category, 2015 . . . . .	106
Table 9 Senior Civil Service Examinations - Education Level of Qualified Examinees, by Category, 2015 . . . . .	122
Table 10 Senior Civil Service Examinations - Education Level of Qualified Examinees, by Year . . . . .	130
<b>(2) Junior Civil Service Examinations</b> . . . . .	133
Table 11 Junior Civil Service Examinations - Registrations & Qualification Rates, by Year . .	135
Table 12 Junior Civil Service Examinations - Registrations & Qualification Rates, by Category, last 5 years . . . . .	138
Table 13 Junior Civil Service Examinations - Registrations & Qualification Rates, by Category, 2015 . . . . .	144
Table 14 Junior Civil Service Examinations - Age of Qualified Examinees, by Category, 2015 . . . . .	150
Table 15 Junior Civil Service Examinations - Education Level of Qualified Examinees, by Category, 2015 . . . . .	156
Table 16 Junior Civil Service Examinations - Education Level of Qualified Examinees, by Year . . . . .	159
<b>(3) Elementary Civil Service Examinations</b> . . . . .	161
Table 17 Elementary Civil Service Examinations - Registrations & Qualification Rates, by Year . . . . .	162
Table 18 Elementary Civil Service Examinations - Registrations & Qualification Rates, by Category, last 5 years . . . . .	164
Table 19 Elementary Civil Service Examinations - Registrations & Qualification Rates, by Category, 2015 . . . . .	166
Table 20 Elementary Civil Service Examinations - Age of Qualified Examinees, by Category, 2015 . . . . .	168
Table 21 Elementary Civil Service Examinations - Education Level of Qualified Examinees, by Category, 2015 . . . . .	170
Table 22 Elementary Civil Service Examinations - Education Level of Qualified Examinees, by Year . . . . .	171
<b>(4) Special Civil Service Examinations</b> . . . . .	173
Table 23 Special Civil Service Examinations- Registrations & Qualification Rates, by Year . .	175
Table 24 Special Civil Service Examinations- Registrations & Qualification Rates, by Year and Nature of Examination . . . . .	176
Table 25 Special Civil Service Examinations - Registrations & Qualification Rates, by Examination Name, last 5 years . . . . .	192

表 26	104 年公務人員特種考試報考人數暨錄取或及格率按類科分	200
表 27	104 年公務人員特種考試錄取或及格人員年齡按類科分	250
表 28	104 年公務人員特種考試錄取或及格人員教育程度按類科分	300
<b>(五) 公務人員升官等、升資考試</b>		325
表 29	公務人員升官等、升資考試報考人數暨錄取或及格率按年分	327
表 30	公務人員升官等、升資考試報考人數暨錄取或及格率按年及考試性質分	328
表 31	近 5 年公務人員升官等、升資考試報考人數暨錄取或及格率按考試名稱分	336
表 32	104 年公務人員升官等、升資考試報考人數暨錄取或及格率按類科分	338
<b>(六) 軍人轉任公務人員考試</b>		359
表 33	國軍上校以上軍官轉任公務人員考試報考人數暨錄取或及格率按年分	361
表 34	104 年國軍上校以上軍官轉任公務人員考試報考人數暨錄取或及格率 按類科分	362
表 35	104 年國軍上校以上軍官轉任公務人員考試錄取或及格人員年齡按類科分	364
表 36	104 年國軍上校以上軍官轉任公務人員考試錄取或及格人員教育程度 按類科分	366
 <b>三、專門職業及技術人員考試</b>		
<b>(一) 專門職業及技術人員高等考試</b>		369
表 37	專門職業及技術人員高等考試報考人數暨錄取或及格率按年分	371
表 38	近 5 年專門職業及技術人員高等考試報考人數暨錄取或及格率按類科分	372
表 39	104 年專門職業及技術人員高等考試報考人數暨錄取或及格率按類科分	380
表 40	104 年專門職業及技術人員高等考試錄取或及格人員年齡按類科分	394
表 41	104 年專門職業及技術人員高等考試錄取或及格人員教育程度按類科分	408
表 42	專門職業及技術人員高等考試科別及格制報考人數暨錄取或及格率 按年分	415
<b>(二) 專門職業及技術人員普通考試</b>		417
表 43	專門職業及技術人員普通考試報考人數暨錄取或及格率按年分	419

Table 26	Special Civil Service Examinations - Registrations & Qualification Rates, by Category, 2015 . . . . .	200
Table 27	Special Civil Service Examinations - Age of Qualified Examinees, by Category, 2015 . . . . .	250
Table 28	Special Civil Service Examinations - Education Level of Qualified Examinees, by Category, 2015 . . . . .	300
<b>(5) Promotional Civil Service Examinations . . . . .</b>		<b>325</b>
Table 29	Promotional Civil Service Examinations - Registrations & Qualification Rates, by Year . . . . .	327
Table 30	Promotional Civil Service Examinations - Registrations & Qualification Rates, by Year and Nature of Examination . . . . .	328
Table 31	Promotional Civil Service Examinations - Registrations & Qualification Rates, by Examination Name, last 5 years . . . . .	336
Table 32	Promotional Civil Service Examinations - Registrations & Qualification Rates, by Category, 2015 . . . . .	338
<b>(6) Civil Service Transfer Examinations for Military Personnel . . . . .</b>		<b>359</b>
Table 33	Civil Service Transfer Examinations for Colonels and Above - Registrations & Qualification Rates, by Year . . . . .	361
Table 34	Civil Service Transfer Examinations for Colonels and Above - Registrations & Qualification Rates, by Category, 2015 . . . . .	362
Table 35	Civil Service Transfer Examinations for Colonels and Above - Age of Qualified Examinees, by Category, 2015 . . . . .	364
Table 36	Civil Service Transfer Examinations for Colonels and Above - Education Level of Qualified Examinees, by Category, 2015 . . . . .	366

### **3. Professional and Technical Examinations**

<b>(1) Senior Professional and Technical Examinations . . . . .</b>		<b>369</b>
Table 37	Senior Professional and Technical Examinations - Registrations & Qualification Rates, by Year . . . . .	371
Table 38	Senior Professional and Technical Examinations - Registrations & Qualification Rates, by Category, last 5 years . . . . .	372
Table 39	Senior Professional and Technical Examinations - Registrations & Qualification Rates, by Category, 2015 . . . . .	380
Table 40	Senior Professional and Technical Examinations - Age of Qualified Examinees, by Category, 2015 . . . . .	394
Table 41	Senior Professional and Technical Examinations - Education Level of Qualified Examinees, by Category, 2015 . . . . .	408
Table 42	Senior Professional and Technical Examinations for Qualification by Subject - Registrations & Qualification Rates, by Year . . . . .	415
<b>(2) Junior Professional and Technical Examinations . . . . .</b>		<b>417</b>
Table 43	Junior Professional and Technical Examinations - Registrations & Qualification Rates, by Year . . . . .	419

表 44	近 5 年專門職業及技術人員普通考試報考人數暨錄取或及格率按類科分	·420
表 45	104 年專門職業及技術人員普通考試報考人數暨錄取或及格率按類科分	·424
表 46	104 年專門職業及技術人員普通考試錄取或及格人員年齡按類科分	·430
表 47	104 年專門職業及技術人員普通考試錄取或及格人員教育程度按類科分	·436
<b>(三) 專門職業及技術人員特種考試</b>		·439
表 48	專門職業及技術人員特種考試報考人數暨錄取或及格率按年分	·441
表 49	專門職業及技術人員特種考試報考人數暨錄取或及格率按年及考試 性質分	·442
表 50	近 5 年專門職業及技術人員特種考試報考人數暨錄取或及格率按考試 名稱分	·454
<b>(四) 專門職業及技術人員全部科目免試</b>		·455
表 51	專門職業及技術人員全部科目免試及格人數按類科分	·456

Table 44	Junior Professional and Technical Examinations - Registrations & Qualification Rates, by Category, last 5 years . . . . .	420
Table 45	Junior Professional and Technical Examinations - Registrations & Qualification Rates, by Category, 2015 . . . . .	424
Table 46	Junior Professional and Technical Examinations - Age of Qualified Examinees, by Category, 2015 . . . . .	430
Table 47	Junior Professional and Technical Examinations - Education Level of Qualified Examinees, by Category, 2015 . . . . .	436
<b>(3) Special Professional and Technical Examinations . . . . .</b>		<b>439</b>
Table 48	Special Professional and Technical Examinations - Registrations & Qualification Rates, by Year . . . . .	441
Table 49	Special Professional and Technical Examinations - Registrations & Qualification Rates, by Year and Nature of Examination . . . . .	442
Table 50	Special Professional and Technical Examinations - Registrations & Qualification Rates, by Examination Name, last 5 years . . . . .	454
<b>(4) Professional and Technical Examinations for Full Exemption . . . . .</b>		<b>455</b>
Table 51	Professional and Technical Examinations for Full Exemption - Number of Qualified Examinees , by Category . . . . .	456



# 壹、提要分析

## I . Summary Analysis

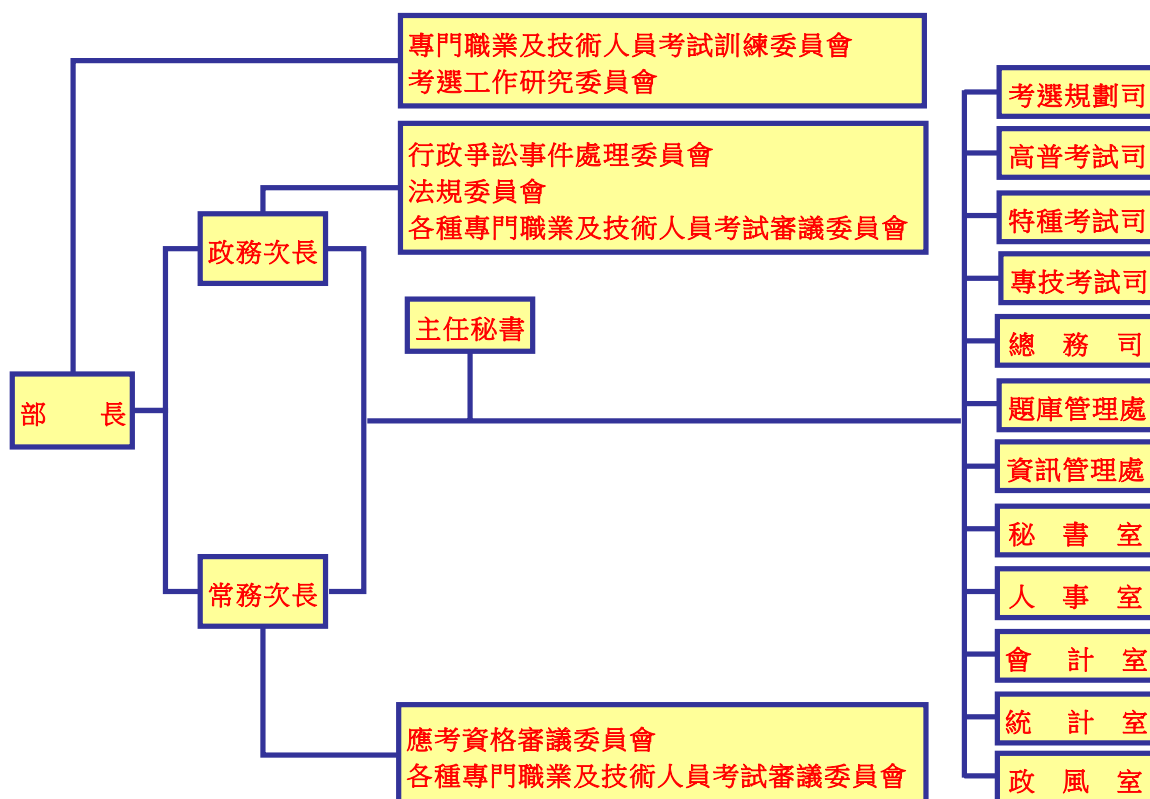




## 一、 考選部組織與職掌

民國 83 年 11 月 23 日總統令修正公布考選部組織法，考選部處務規程亦先後歷經多次修正，針對各司處室之職掌及處理業務之程序分別規定；依目前之組織法與處務規程規定，考選部設考選規劃司、高普考試司、特種考試司、專技考試司、總務司、題庫管理處、資訊管理處、秘書室、人事室、會計室、統計室、政風室等 12 個單位；此外，為因應各種業務或特殊需要，依法設置各種委員會。考選部依法掌理全國考選行政事宜，其職掌包括：考選政策、制度、法規之規劃及研擬、辦理國家考試、建立題庫、試務工作資訊處理等業務。

圖 1 考選部組織系統



## 二、 現行國家考試體系

現行國家考試體系分為下列二大類別：

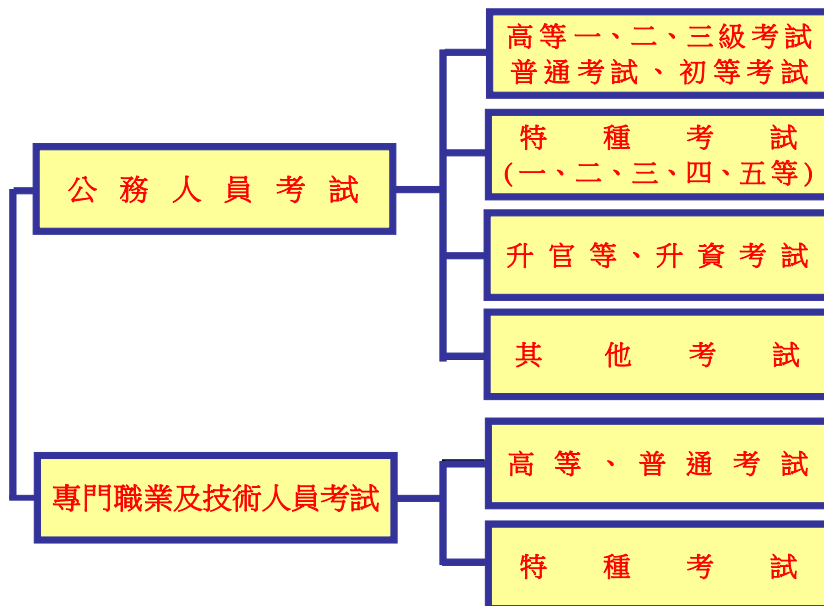
### 1、公務人員考試

公務人員考試可分為初任人員考試、現職公務人員升官等考試兩大類。初任人員考試又可分為二類，首先為居於主流地位之高等考試、普通考試、初等考試三等，高等考試又分一、二、三級；其次為特種考試分一、二、三、四、五等。而公務人員升官等考試目的在使現職人員經由考試取得升任高一官等之任用資格，分簡任及薦任二官等考試；除中央暨地方機關公務人員升官等考試外，關務人員、警察人員、交通事業人員亦分別設有升官等、升資考試。另軍人轉任公務人員考試則列入其他考試。

### 2、專門職業及技術人員考試

依專門職業及技術人員考試法規定，所謂專門職業及技術人員，係指依法規應經考試及格領有證書始能執業之人員。專門職業及技術人員考試分高等考試、普通考試二等。為應特殊需要或職業管理法律對曾從事該種類業務人員之特別規定，得限期舉行特種考試；其分等比照高等考試、普通考試。

圖 2 國家考試體系

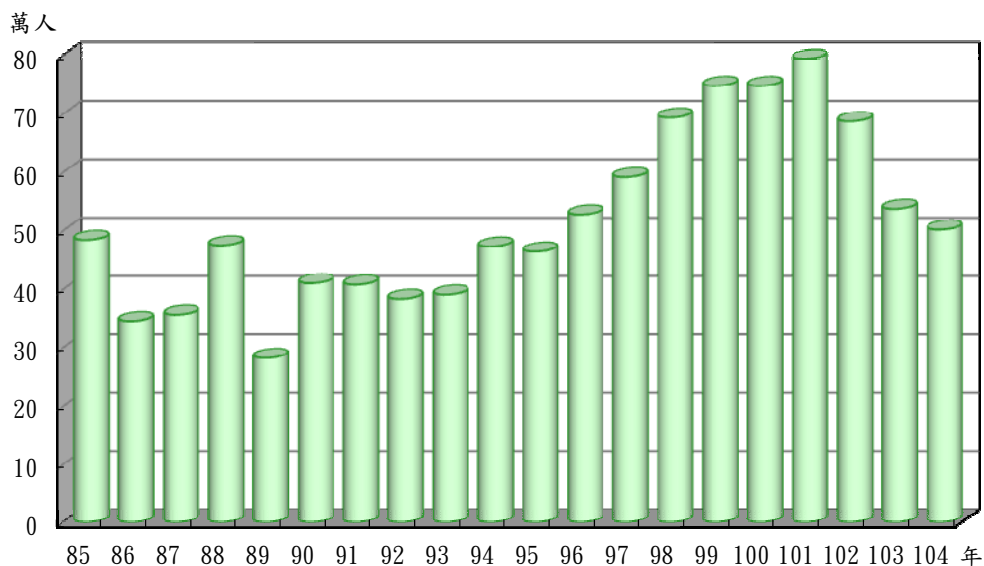


### 三、 104 年各種考試辦理情形

民國 104 年各種考試報考人數共 502,894 人，較去年減少 35,343 人，或減 6.57%，其中公務人員考試報考 327,608 人，較去年減少 26,700 人，或減 7.54%，而專門職業及技術人員考試報考 175,286 人，則較去年減少 8,643 人，或減 4.70%。104 年各種考試辦理經過，詳見附表 1。

民國 104 年報考人數 502,894 人，其中公務人員考試 327,608 人占 65.14%，專門職業及技術人員考試 175,286 人占 34.86%。到考人數 360,899 人，到考率 71.76%。錄取或及格人數 52,307 人，錄取或及格率 14.49%，其中公務人員考試錄取或及格 19,163 人，錄取或及格率 8.39%；專門職業及技術人員考試錄取或及格 33,144 人，錄取或及格率 24.99%。錄取或及格人員中，男性 23,902 人占 45.70%，女性 28,405 人占 54.30%；平均年齡 28.78 歲；91.64%具專科以上學歷。

圖 3 歷年各種考試報考人數統計



附表 1 104 年各種考試辦理經過

考試名稱別	典(主)試 委員長或 主任委員	監試委員	各種日期			
			公告	報名首日	考試起訖	榜示
<b>公務人員考試</b>						
<b>公務人員高普初考試</b>						
公務人員高等考試一級暨二級考試	伍錦霖	劉德勳等2人	104.7.3	104.7.17	104.10.3-10.4 104.11.28 104.12.27	104.11.4 104.12.2 104.12.30
公務人員高等考試三級考試	高永光	江明蒼等13人	104.3.20	104.3.31	104.7.13-7.15 104.10.18	104.9.23 104.10.21
公務人員普通考試	高永光	江明蒼等13人	104.3.20	104.3.31	104.7.11-7.12	104.9.23
公務人員初等考試	趙麗雲	劉德勳等8人	103.10.9	103.10.21	104.1.10-1.11	104.3.6
<b>公務人員特種考試</b>						
地方政府公務人員考試	何寄澎	蔡培村等11人	104.8.7	104.9.15	104.12.12-12.14	105.3.2
關務人員考試	張明珠	王美玉等6人	103.12.19	104.1.6	104.4.18-4.19	104.6.10
稅務人員考試	王亞男	陳慶財等6名	104.5.29	104.6.9	104.9.12-9.14	104.11.10
海岸巡防人員考試	陳皎眉	林雅鋒等6人	104.5.1	104.5.12	104.8.15-8.17 104.11.28 104.12.26-12.27	104.10.21 104.12.3 104.12.31
移民行政人員考試	陳皎眉	林雅鋒等6人	104.5.1	104.5.12	104.8.15-8.17 104.11.28	104.10.21 104.12.3
身心障礙人員考試	張明珠	王美玉等6人	103.12.19	104.1.6	104.4.18-4.19	104.6.10
警察人員考試	張素瓊	江綺雯等8人	104.3.6	104.3.10	104.6.13-6.15	104.8.26
一般警察人員考試	張素瓊	江綺雯等8人	104.3.6	104.3.10	104.6.13-6.15 104.10.8-10.13	104.8.26 104.10.28
交通事業鐵路人員考試	張素瓊	江綺雯等8人	104.3.6	104.3.10	104.6.13-6.15 104.10.8-10.13	104.8.26 104.10.28
司法人員考試	陳皎眉	林雅鋒等6人	104.5.1	104.5.12	104.8.15-8.17 104.11.28 104.12.26-12.27	104.10.21 104.12.3 104.12.31
司法官考試考試	周萬來	包宗和等3人	104.4.24	104.5.5 104.9.18	104.8.9 104.10.17-10.18 104.12.25	104.9.10 104.11.27 104.12.30
外交領事及外交行政人員考試	王亞男	陳慶財等6名	104.5.29	104.6.9	104.9.12-9.14 104.12.19-12.20	104.11.10 104.12.23
退除役軍人轉任公務人員考試	張素瓊	江綺雯等8人	104.3.6	104.3.10	104.6.13-6.15	104.8.26
民航人員考試	王亞男	陳慶財等6名	104.5.29	104.6.9	104.9.12-9.14 104.12.19-12.20	104.11.10 104.12.23
法務部調查局調查人員考試	陳皎眉	林雅鋒等6人	104.5.1	104.5.12	104.8.15-8.17 104.11.28 104.12.26-12.27	104.10.21 104.12.3 104.12.31
國家安全局國家安全情報人員考試	陳皎眉	林雅鋒等6人	104.5.1	104.5.12	104.8.15-8.17 104.11.28 104.12.26-12.27	104.10.21 104.12.3 104.12.31
原住民族考試	王亞男	陳慶財等6名	104.5.29	104.6.9	104.9.12-9.14	104.11.10
<b>升等、升資考試</b>						
公務人員升官等考試	謝秀能	楊美鈴等3人	104.7.17	104.7.28	104.11.7-11.9	105.1.12
關務人員升官等考試	謝秀能	楊美鈴等3人	104.7.17	104.7.28	104.11.7-11.9	105.1.12
交通事業公路人員升資考試	謝秀能	楊美鈴等3人	104.7.17	104.7.28	104.11.7-11.9	105.1.12
交通事業港務人員升資考試	謝秀能	楊美鈴等3人	104.7.17	104.7.28	104.11.7-11.9	105.1.12
<b>軍人轉任公職考試</b>						
國軍上校以上軍官轉任公務人員考試	張明珠	王美玉等6人	103.12.19	104.1.6	104.4.18-4.19	104.6.10

附表 1 104 年各種考試辦理經過(續)

考試名稱別	典(主)試 委員長或 主任委員	監試委員	各種日期			
			公告	報名首日	考試起訖	榜示
<b>專門職業及技術人員考試</b>						
<b>專門職業及技術人員高等考試</b>						
第一次牙醫師藥師考試分階段考試、 藥師、醫事檢驗師、醫事放射師、助 產師、物理治療師、職能治療師、呼 吸治療師、獸醫師考試	蕭全政	陳慶財等4人	103.10.3	103.10.21	104.1.31-2.1	104.3.30
第二次牙醫師藥師考試分階段考試、 藥師、醫事檢驗師、醫事放射師、助 產師、物理治療師、職能治療師、呼 吸治療師、獸醫師考試	周玉山	高鳳仙等4人	104.3.31	104.4.17	104.7.18-7.21	104.9.15
第一次醫師中醫師考試分階段考試、 中醫師、營養師、心理師、護理師、 社會工作師考試	馮正民	蔡培村等3人	103.10.7	103.10.21	104.2.7-2.8	104.4.10
第二次醫師中醫師考試分階段考試、 中醫師、營養師、心理師、護理師、 社會工作師考試	詹中原	陳小紅等6人	104.3.31	104.4.17	104.7.25-7.27	104.9.23
法醫師、語言治療師、聽力師、牙體 技術師考試	詹中原	陳小紅等6人	104.3.31	104.4.17	104.7.25-7.27	104.9.23
驗船師考試	黃錦堂	方萬富等3人	104.2.16	104.3.3	104.6.6-6.8	104.8.5
引水人考試	黃錦堂	方萬富等3人	104.2.16	104.3.3	104.6.6-6.8	104.8.5
消防設備人員考試	黃錦堂	方萬富等3人	104.2.16	104.3.3	104.6.6-6.8	104.8.5
第一次食品技師考試	黃錦堂	方萬富等3人	104.2.16	104.3.3	104.6.6-6.8	104.8.5
第二次食品技師考試	浦忠成	尹祚芊等6人	104.7.17	104.8.4	104.11.21-11.23	105.1.25
律師考試	李選	李月德等3人	104.4.24	104.5.5 104.9.18	104.8.9 104.10.24-10.25	104.9.10 104.12.30
會計師、不動產估價師、專利師考試	周志龍	章仁香等2人	104.5.8	104.5.19	104.8.22-8.24	104.10.22
建築師、技師考試	浦忠成	尹祚芊等6人	104.7.17	104.8.4	104.11.21-11.23	105.1.25
第一次航海人員考試(舊案補考)	蕭全政	陳慶財等4人	103.10.3	103.10.21	104.1.31-2.1	104.3.30
第二次航海人員考試(舊案補考)	周玉山	高鳳仙等4人	104.3.31	104.4.17	104.7.18-7.21	104.9.15
<b>專門職業及技術人員普通考試</b>						
導遊人員、領隊人員考試	楊雅惠	仇桂美等12人	103.11.7	103.11.25	104.3.14-3.15 104.5.23-5.24	104.4.28 104.5.29
消防設備人員考試	黃錦堂	方萬富等3人	104.2.16	104.3.3	104.6.6-6.8	104.8.5
地政士、專責報關人員、保險代理人 保險經紀人及保險公證人考試	黃錦堂	方萬富等3人	104.2.16	104.3.3	104.6.6-6.8	104.8.5
不動產經紀人、記帳士考試	浦忠成	尹祚芊等6人	104.7.17	104.8.4	104.11.21-11.23	105.1.25
第一次航海人員考試(舊案補考)	蕭全政	陳慶財等4人	103.10.3	103.10.21	104.1.31-2.1	104.3.30
第二次航海人員考試(舊案補考)	周玉山	高鳳仙等4人	104.3.31	104.4.17	104.7.18-7.21	104.9.15

註：各項考試依法咨請監察院派監察委員監試。

圖 4 歷年各種考試錄取或及格人數統計

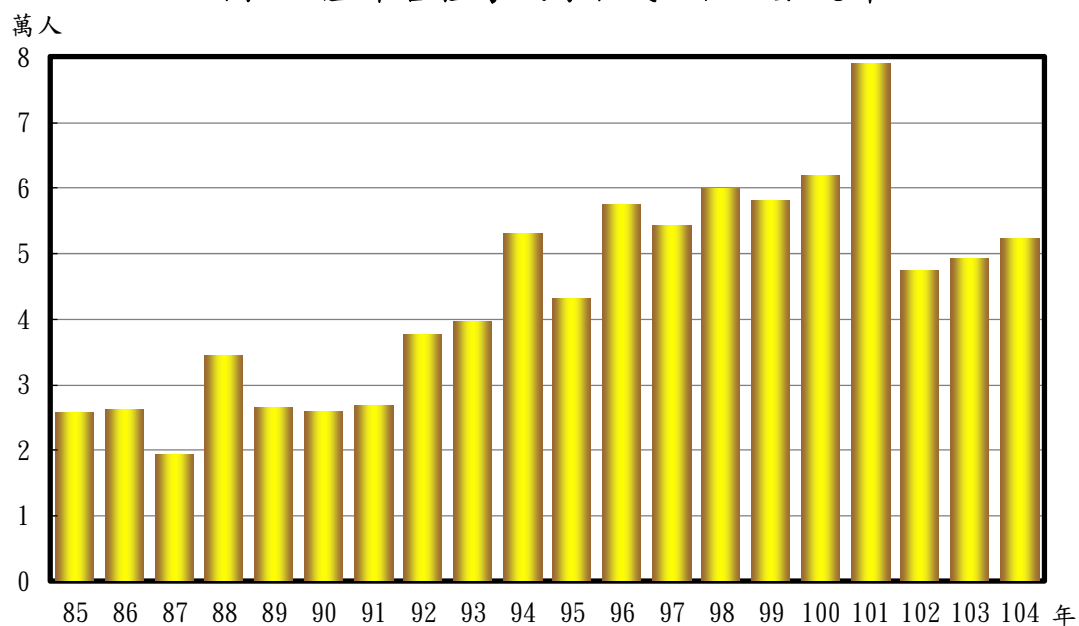
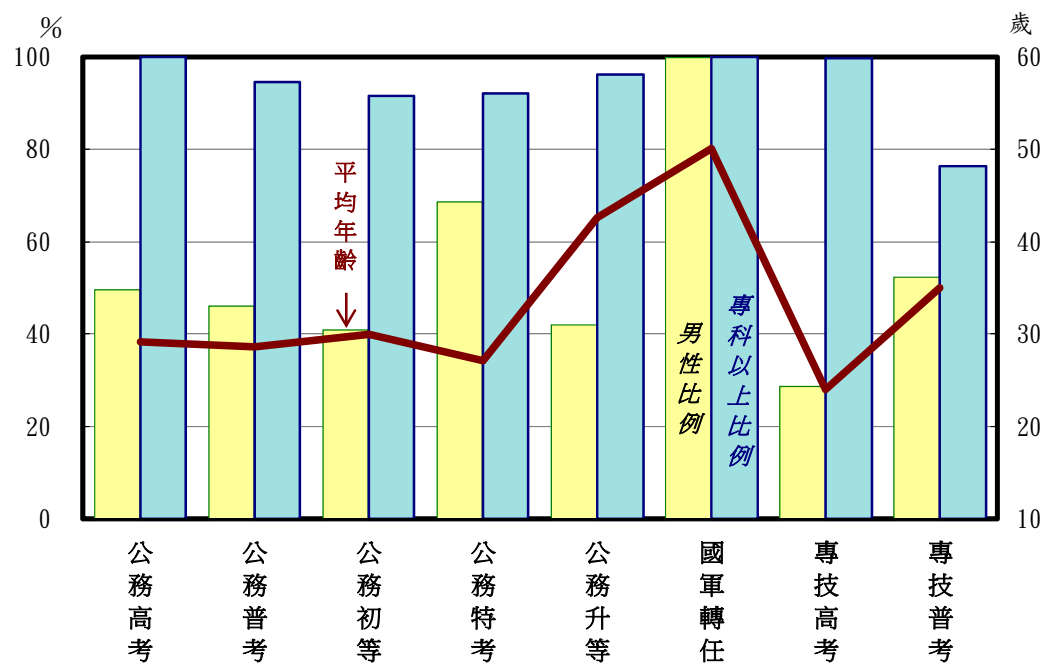


圖 5 104 年各種考試錄取或及格人員性別、教育程度暨年齡統計



## 四、公務人員考試

### (一)、公務人員高等考試

公務人員高等考試為專科以上學校相當科系畢業，或普通考試相當類、科及格滿 3 年者報考。公務人員高等考試分為全國性公務人員考試與臺灣省公務人員考試，後者於民國 58 年起停辦。因每年錄取人員中有在學、在役者，致影響分發到職率，故 68 年至 74 年間遂實施分類報名、錄取、分發之措施；報考第一類錄取後即分發任用，第二類錄取人員得俟不能到職原因消失後遇缺分發任用。75 年為配合實施新人事制度，公務人員考試法改採考訓合一制，錄取或及格者俟訓練期滿成績及格始得分發任用。79 年將高考按學歷分為一、二級，85 年復分一、二、三級。87 年依考試院會議決議：公務人員高等考試三級考試暨普通考試實施分試，其主要目的為使初任公務人員具備宏觀視野與知識，並提升第二試申論試卷之閱卷品質。復因政府組織再造員額精簡，考試報名人數持續減少，為縮減用人時程，減輕應考者負擔，乃自 95 年起公務人員高等考試三級考試暨普通考試又恢復一試制度。公務人員高考三級考試自 100 年起需大學畢業學歷始得報考。本考試自政府 39 年遷臺以來每年舉行 1 次，僅於 78 年因部分類科錄取不足額，增辦 1 次臨時性高普考試。

#### 1、一級考試

公務人員高等考試一級考試自民國 85 年起開始舉辦，報考人數 85 年有 103 人，86 至 99 年則均在 30 人以下，100 年有 169 人最多，101 年為 74 人，102 年為 157 人，103 年則降為 46 人，104 年升為 134 人；到考率介於 100%至 25%之間，起伏波動大；錄取或及格人數以 85 年 9 人最多，87 年、88 年、93 年、95 年與 98 年均無人錄取。歷年來報考人數男性較女性高出甚多，85 年至 104 年錄取或及格人數計 43 人，男性 35 人占 81.40%，女性 8 人占 18.60%。104 年報考 134 人中，男性 104 人占 77.61%，女性 30 人占 22.39%。錄取或及格 6 人，其中男性 5 人，占 83.33%，女性 1 人，占 16.67%；平均年齡 37.33 歲。

## 2、二級考試

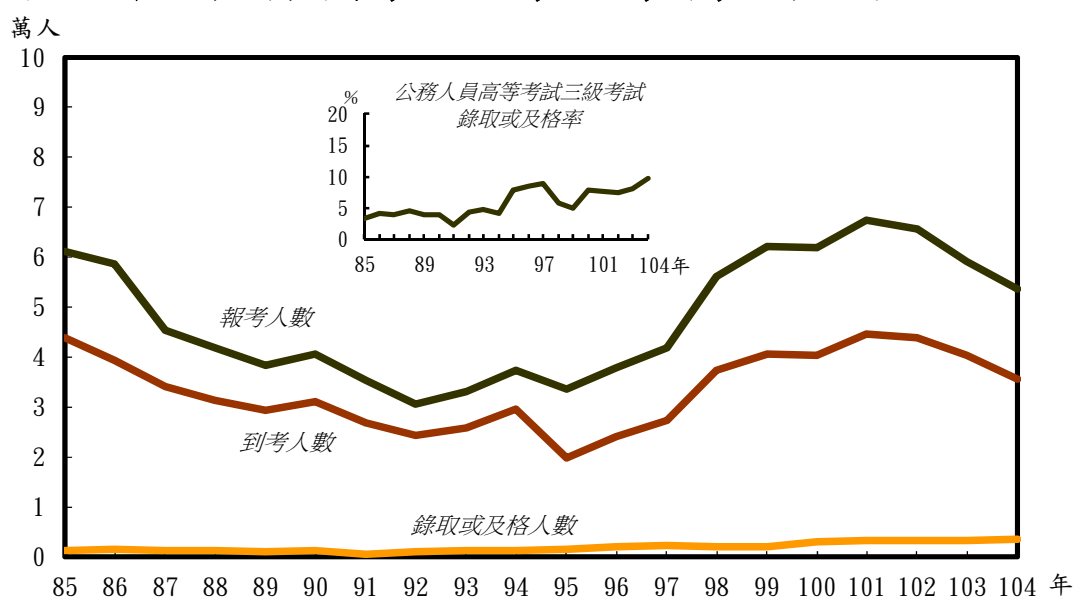
公務人員高等考試二級考試報考人數自民國 85 年 1,791 人逐年遞減至 88 年 295 人為最低點，101 年達 4,872 人為最高，爾後逐年下降，至 104 年降為 2,394 人；到考率介於 64.38%至 43.05%之間；錄取或及格人數以 101 年 94 人最多，88 年 10 人最少；錄取或及格率以 94 年 10.50%最高，86 年 3.30%最低。歷年來報考人數男性皆高於女性，104 年報考 2,394 人中，男性 1,315 人占 54.93%，女性 1,079 人占 45.07%。錄取或及格 71 人中，男性 45 人占 63.38%，女性 26 人占 36.62%；平均年齡 30.87 歲；博士 2 人，碩士 69 人。

## 3、三級考試

### (1) 報考、到考、錄取或及格人數

公務人員高等考試自民國 85 年起分一、二、三級，三級考試報考人數自 85 年 61,274 人，因政府實施精減計畫，需用名額減少，逐年下降至 92 年 30,618 人為最少，自 95 年起逐年增加至 101 年達 67,384 人為最高峰，102 年略降為 65,632 人，103 年降為 59,096 人，104 年再降為 53,608 人。到考率介於 79.21%至 58.98%之間；錄取或及格人數近十年來以 91 年 628 人最少，以 104 年 3,475 人最多；近 5 年錄取或及格率介於 9.72%至 5.08%之間。104 年報考 53,608 人，到考 35,755 人，到考率 66.70%，錄取或及格 3,475 人，錄取或及格率為 9.72%。

圖 6 歷年公務人員高等考試三級考試報考到考暨錄取或及格人數統計





(2) 性別、年齡及教育程度

早期公務人員高等考試報考人數男性遠高於女性，民國 81 年女性人數首度超過男性，近年來每年高考三級女性報考人數較男性多達數千至 1 萬人，女性錄取或及格人數亦較男性多，惟男性錄取或及格率高於女性。104 年錄取或及格 3,475 人中，男性 1,708 人占 49.15%，女性 1,767 人占 50.85%；平均年齡 29.15 歲，其年齡結構以 21-25 歲占 33.87%最多，26-30 歲占 33.61%次之；教育程度以學士占 63.74%最多，碩士占 35.11%次之。

圖 7 歷年公務人員高等考試三級考試錄取或及格人員性別暨年齡統計

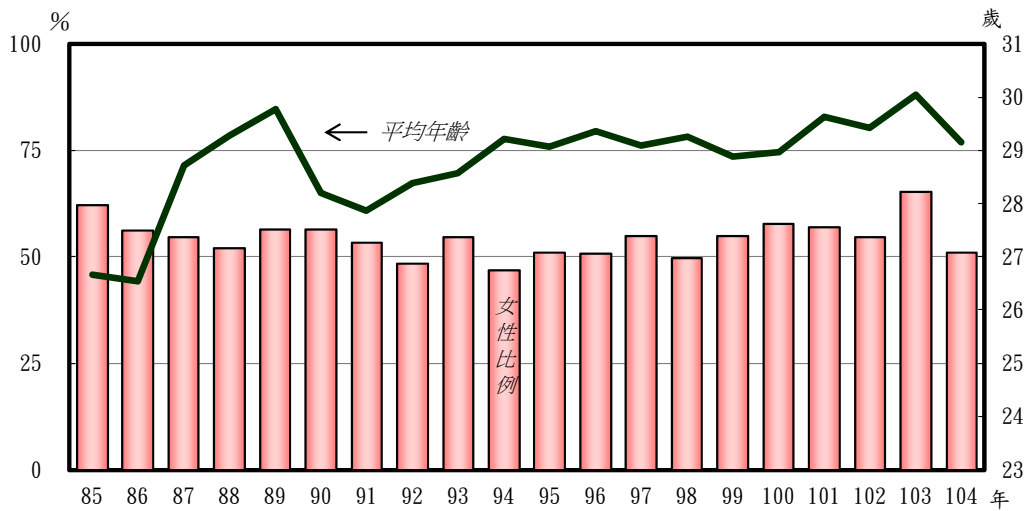
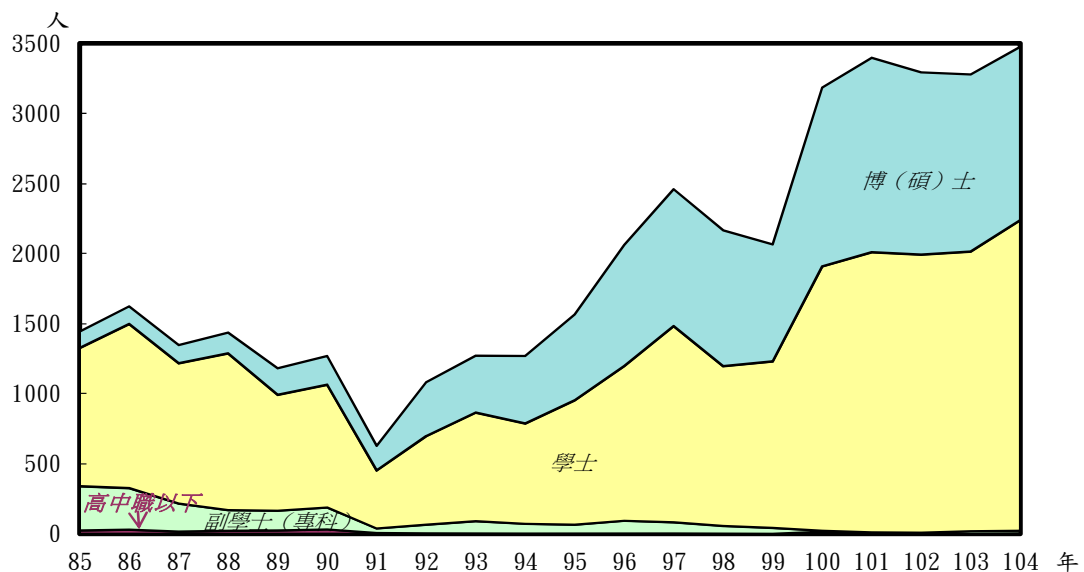


圖 8 歷年公務人員高等考試三級考試錄取或及格人員教育程度統計



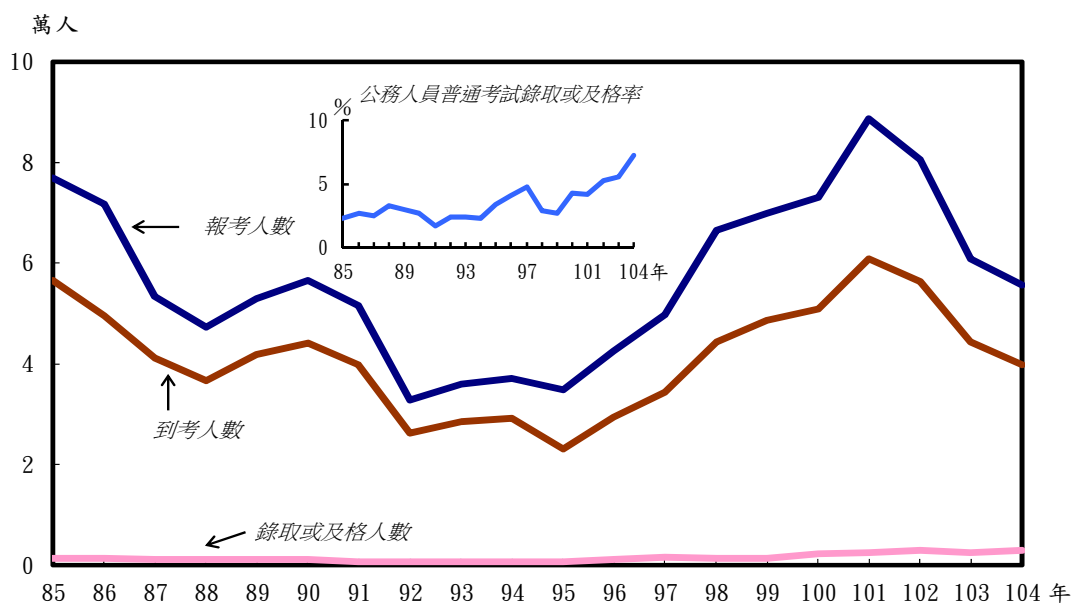
## (二)、公務人員普通考試

公務人員普通考試為高級中等學校以上學校相當類、科畢業，或初等考試及格滿3年者報考。本項考試之沿革與公務人員高等考試相同，請參閱前節公務人員高等考試說明。

### 1、報考、到考、錄取或及格人數

公務人員普通考試報考人數以民國83年96,135人達最高峰，之後因政府實施精減，需用名額減少，報考人數逐年下降，自96年起又逐年上升，至101年高達88,777人，爾後逐年下降，104年降為55,755人。近20年來到考率介於80.27%至66.09%之間；錄取或及格人數以82年6,180人最多，91年至95年各年均均在6、7百人，100年起每年平均超過2千人；錄取或及格率起伏波動相當大，以78年13.39%最高，91年1.69%最低。104年報考55,755人，到考39,868人，到考率71.51%，錄取或及格2,900人，錄取或及格率為7.27%。

圖9 歷年公務人員普通考試報考到考暨錄取或及格人數統計



### 2、性別、年齡及教育程度

歷年來公務人員普通考試報考人數女性較男性高出甚多，而錄取或及格人數，女性比例呈增加。民國104年錄取或及格2,900人，男性1,333人占45.97%，女性1,567人占54.03%；由於女性報考人數33,835人，較男性報考人數21,920

人多出近 1 萬 2 千人，且女性到考率較男性高出 4.66 個百分點，致女性錄取或及格率 6.32%較男性 8.85%低。

近年受高等教育普及影響，錄取或及格人員之學歷為學士以上比率超過九成，高資低考情形顯著。104 年錄取或及格人員教育程度以學士占 65.66%最多，碩士以上占 26.48%次之；平均年齡 28.55 歲，年齡結構以 21-25 歲占 39.79%最多，26-30 歲占 30.45%次之。

圖 10 歷年公務人員普通考試錄取或及格人員性別暨年齡統計

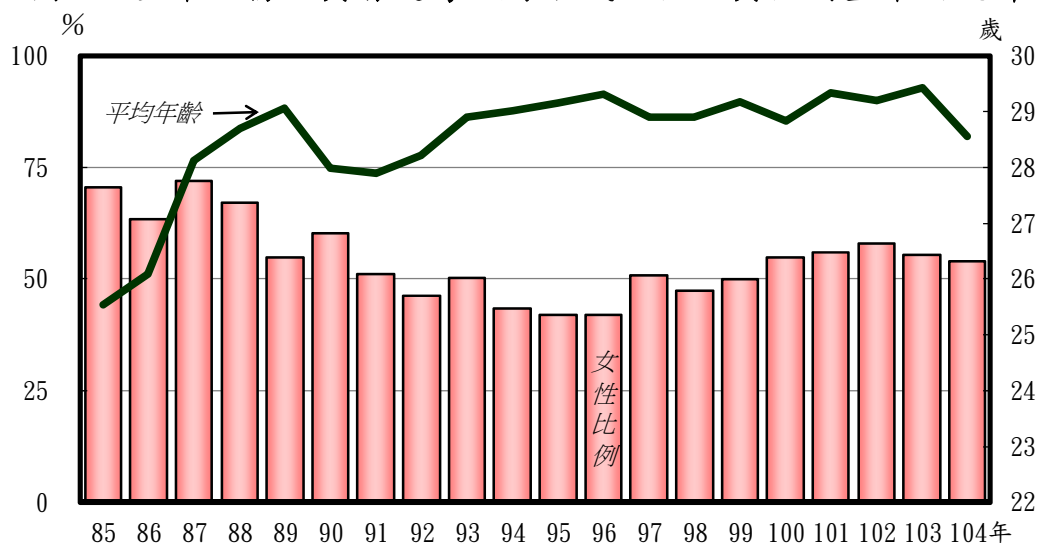
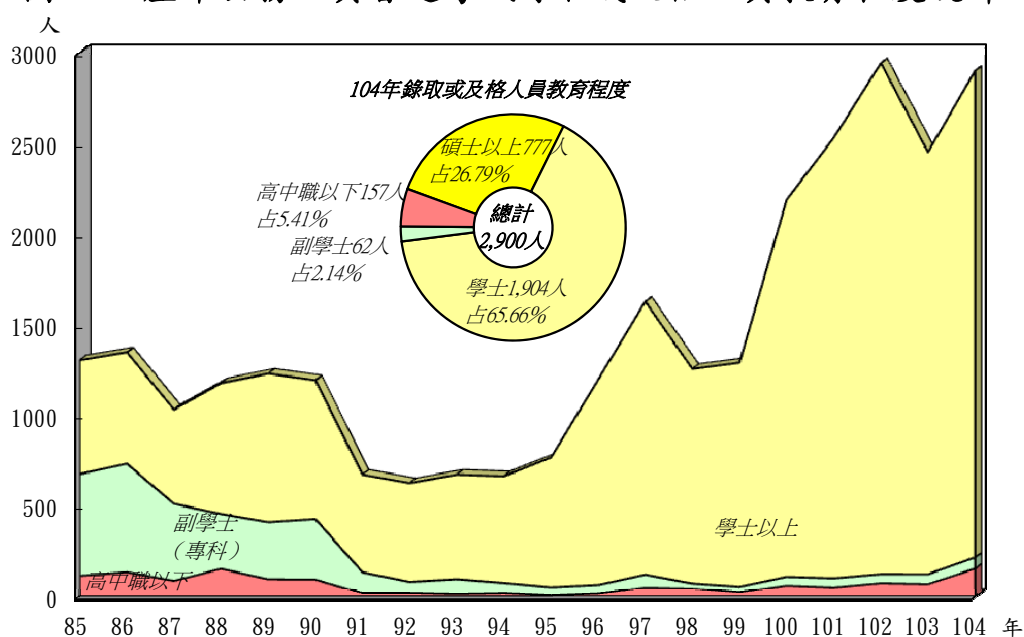


圖 11 歷年公務人員普通考試錄取或及格人員教育程度統計



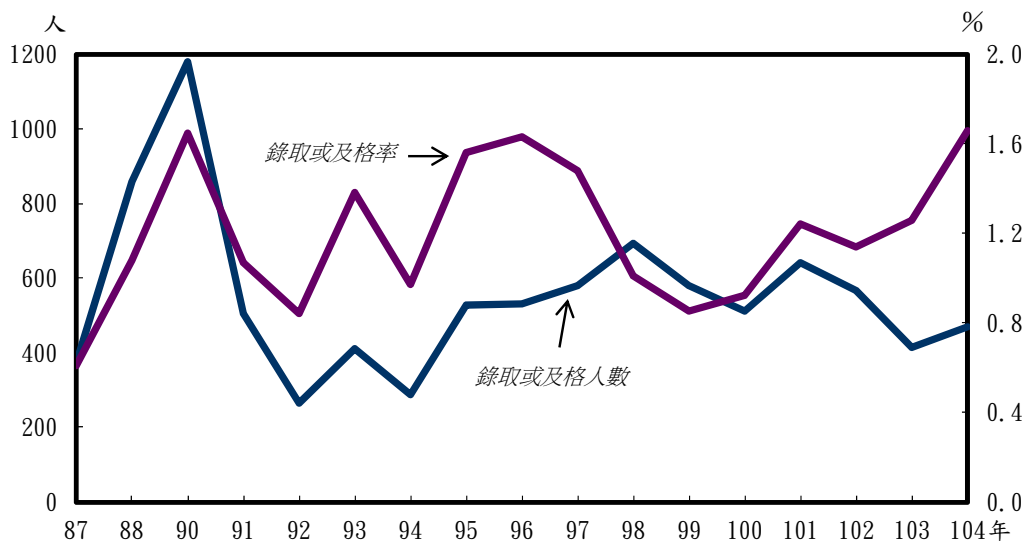
### (三)、公務人員初等考試

民國 85 年修正公布之公務人員考試法第 3 條規定：公務人員之考試分為高等考試、普通考試、初等考試三等，本於應考資格從寬，考試從嚴之原則，對於報考初等考試者取消學歷限制，於同法第 17 條規定：凡國民年滿 18 歲者得應公務人員初等考試。

#### 1、報考、到考、錄取或及格人數

公務人員初等考試自民國 87 年開辦迄今，報考人數以 88 年 112,141 人最多，之後則呈下降，各年維持在 4 萬人左右，至 98 年因任公職意願轉強，報考人數激增達 93,239 人，99 年則略降為 89,149 人，至 100 年已大幅降低，於 103 年僅 43,984 人，104 年再降為 37,551 人。歷年來到考率維持在 75%左右；錄取或及格人數以 90 年 1,180 人最多，而以 92 年 266 人最少，錄取或及格率介於 1.66%至 0.61%之間。104 年報考 37,551 人，到考 28,223 人，到考率 75.16%，錄取或及格 468 人，錄取或及格率 1.66%，為歷年來最高。

圖 12 歷年公務人員初等考試錄取或及格人數暨及格率統計



#### 2、性別、年齡及教育程度

歷年來公務人員初等考試報考人數女性約占七成，男性占三成，錄取或及格人數男女性別比例，女性人數多於男性，教育程度以學士為主，明顯呈現高資低

考情形。

民國 104 年錄取或及格 468 人中，男性 192 人占 41.03%，女性 276 人占 58.97%；如就男女錄取或及格率來看，104 年女性錄取或及格率 1.49% 低於男性 1.97%；平均年齡為 30.04 歲，其年齡結構以 21-25 歲占 37.61% 最多，26-30 歲占 22.01% 次之；教育程度以學士占 76.92% 最多，碩士以上占 11.32% 次之。

圖 13 歷年公務人員初等考試錄取或及格人員性別暨年齡統計

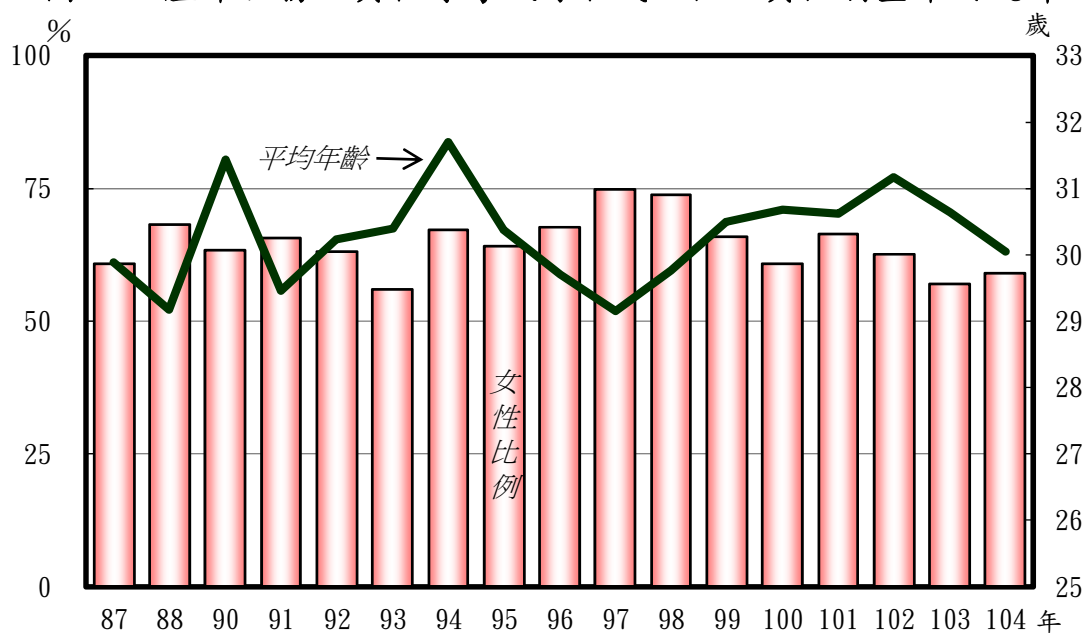
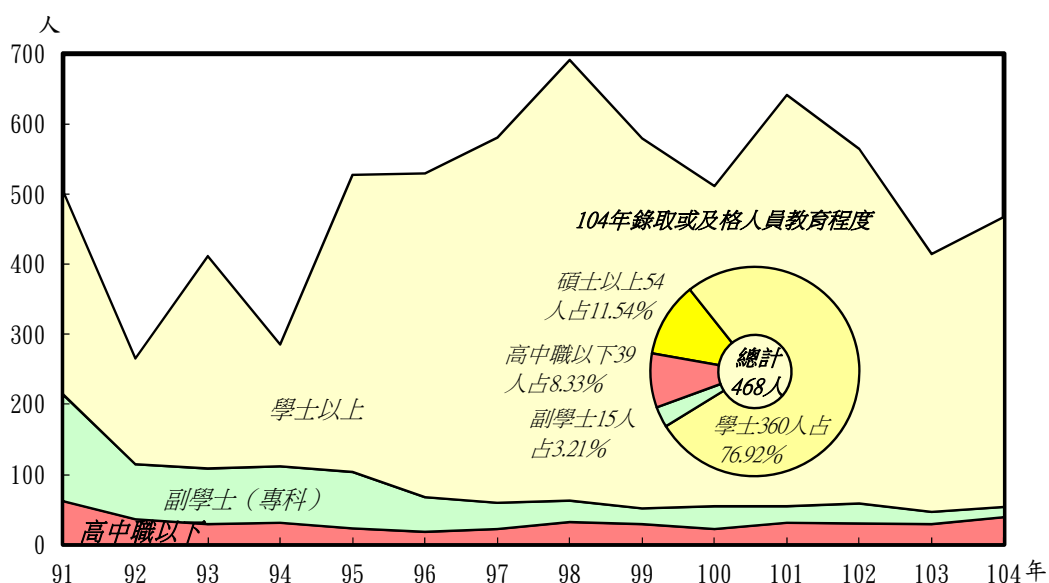


圖 14 歷年公務人員初等考試錄取或及格人員教育程度統計



#### (四)、公務人員特種考試

民國 51 年考試法修正，規定特種考試應於高普考試人員不足或不能適應需要時，始得舉行，並將特種考試分為甲、乙、丙、丁四等；甲等為高於高考之考試，乙等為相當於高考之考試，丙等為相當於普考之考試，丁等為低於普考之考試。75 年公務人員考試法與專門職業及技術人員考試法分別立法，公務人員考試法仍規定為應特殊需要，得舉行特種考試。84 年修法刪除甲等特考，公務人員特種考試分為乙、丙、丁三等。85 年復修法明定得比照公務人員高等、普通、初等考試之等級，舉行一、二、三、四、五等之特種考試，同法施行細則規定特種考試一等考試相當於高等考試一級考試、二等考試相當於高等考試二級考試、三等考試相當於高等考試三級考試、四等考試相當於普通考試、五等考試相當於初等考試。考試類科、科目之設置，以考試法明定之特殊性質機關之需要為原則；其錄取名額及標準，以任用機關之需要及成績為準。又由於自 92 年起軍法官考試僅視取得在軍中任職資格，不具公務人員身分，惟該項考試仍由本部特種考試司辦理，致該項考試相關統計數字，仍維持在公務人員特種考試總數內。

##### 1、報考、到考、錄取或及格人數

近 20 年來，公務人員特種考試舉辦次數介於 10 次至 20 次之間，因每年舉辦考試種類與次數均不同，故報考人數、錄取或及格人數起伏波動相當大。報考人數 99 年 301,975 人最多，爾後逐年下降，103 年降為 182,975 人，至 104 年再降為 170,956 人，而以 80 年 38,236 人最少；到考率以 80 年 79.70%最高，91 年 58.73%最低。錄取或及格人數近年介於 7 千人至 1 萬人間。錄取或及格率以 80 年 24.92%最高，99 年 3.51%最低。

民國 104 年公務人員特種考試共舉辦 18 種，總計報考 170,956 人，到考 117,772 人，到考率 68.89%，錄取或及格 10,448 人，錄取或及格率 8.87%。如以個別考試觀之，報考人數以地方政府公務人員考試 63,276 人最多，次為交通事業鐵路人員考試共 26,032 人。錄取或及格率以警察人員考試 45.74%最高，司法官考試 1.11%最低。

圖 15 歷年公務人員特種考試錄取或及格人數統計

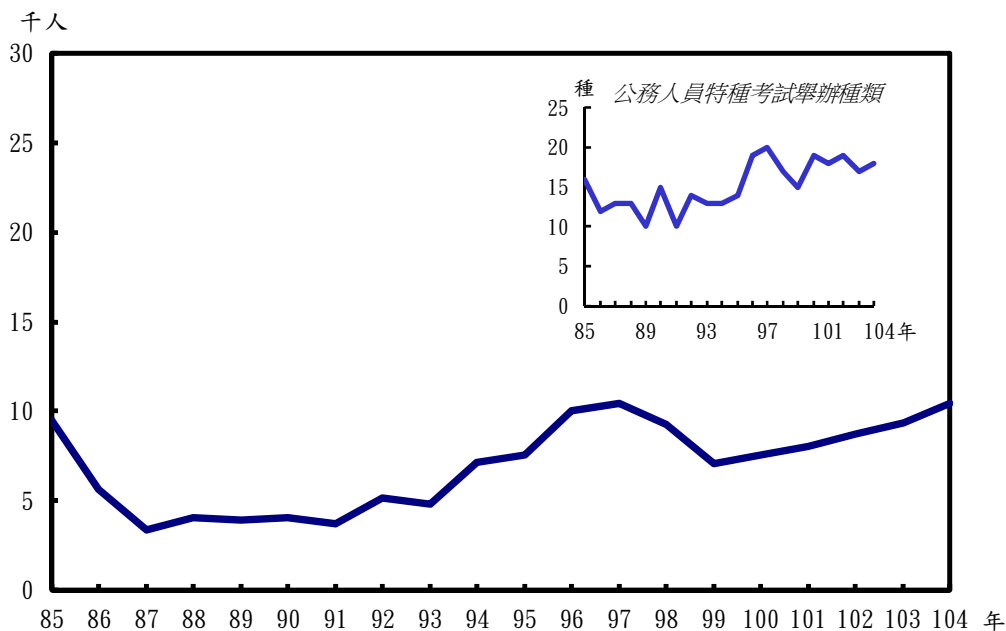
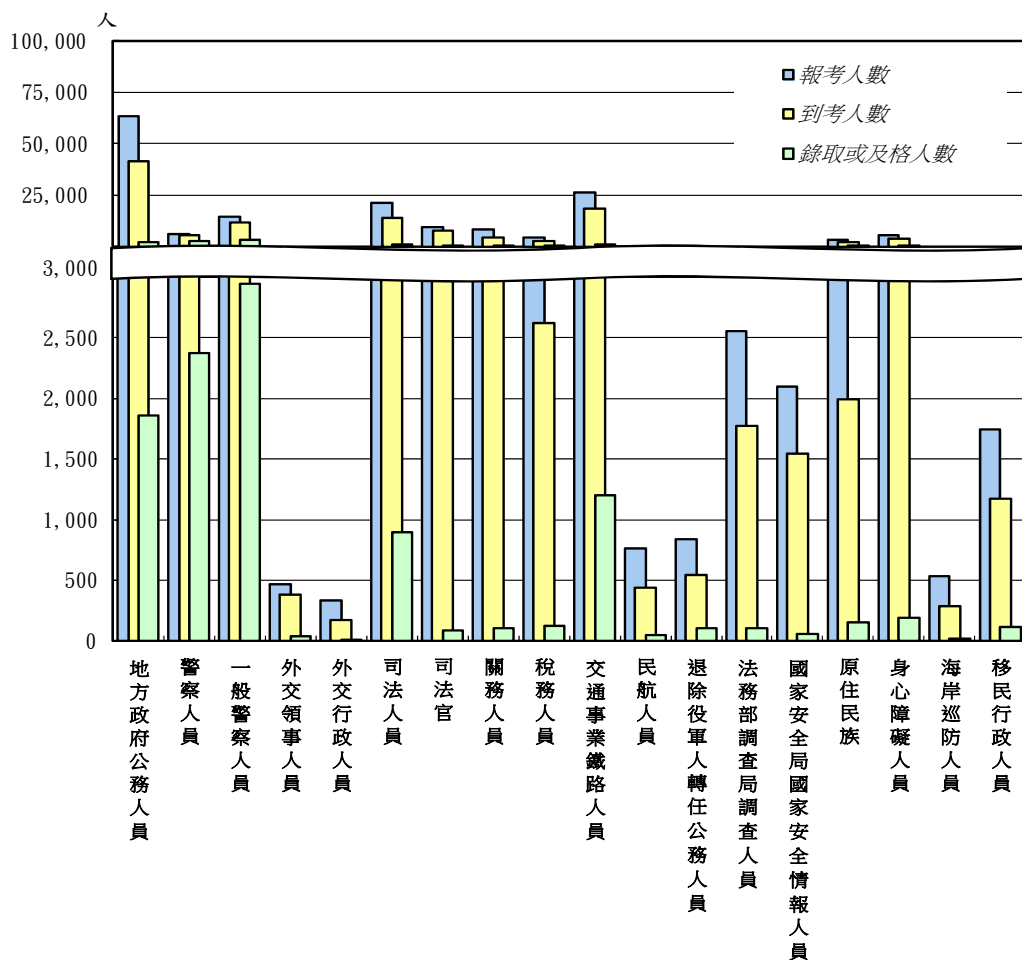


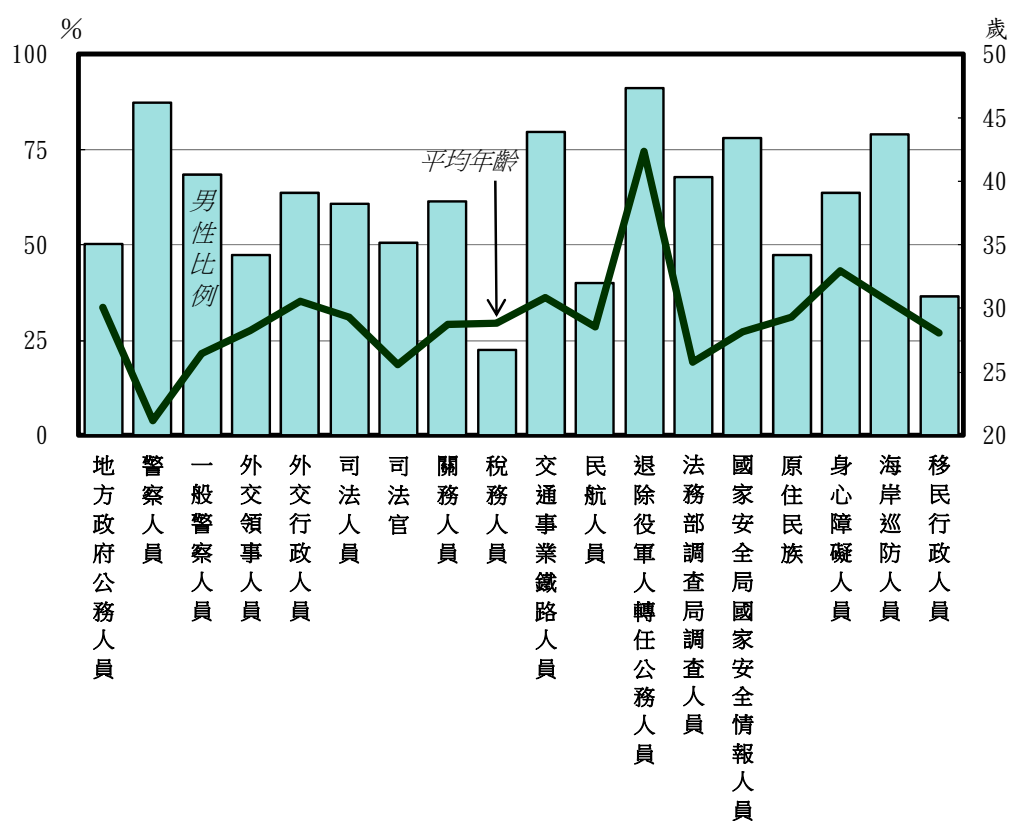
圖 16 104 年公務人員特種考試報考到考暨錄取或及格人數統計



## 2、性別、年齡及教育程度

民國 104 年公務人員特種考試報考 170,956 人，男性 85,937 人占 50.27%，女性 85,019 人占 49.73%；平均年齡以退除役軍人轉任公務人員考試 42.78 歲最大，法務部調查局調查人員考試 25.10 歲最年輕；教育程度以學士最多。錄取或及格 10,448 人中，男性 7,181 人占 68.73%，女性 3,267 人占 31.27%；平均年齡以退除役軍人轉任公務人員考試 42.37 歲最大，警察人員考試 21.18 歲最年輕；教育程度以學士占 58.07% 最多，副學士（專科）占 22.44% 次之。

圖 17 104 年公務人員特種考試錄取或及格人員性別暨年齡統計





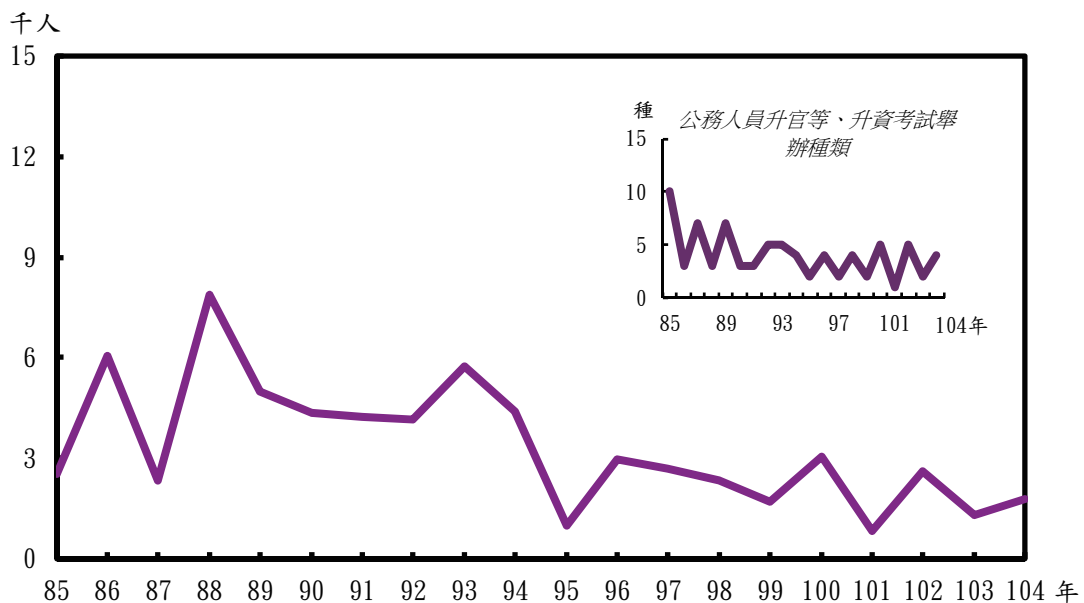
## (五)、公務人員升官等、升資考試

公務人員升官等、升資考試係為使在職公務人員，取得升任高一官等任用資格而舉辦之考試。民國 77 年 1 月 22 日公布之公務人員升等考試法，分簡任、薦任、委任三官等考試。88 年 12 月 29 日修正公布之公務人員升官等考試法取消委任升等考試，並規定於本法修正公布後繼續辦理 5 次委任升等考試為限；又規定升官等考試錄取人數上限，由典試委員會以各等級各類科全程到考人數 33% 擇優錄取；復規定每年或間年舉行 1 次；惟關務人員、警察人員、交通事業人員等另有分等規定者，其升等考試規則由考試院另定之。

### 1、報考、到考、錄取或及格人數

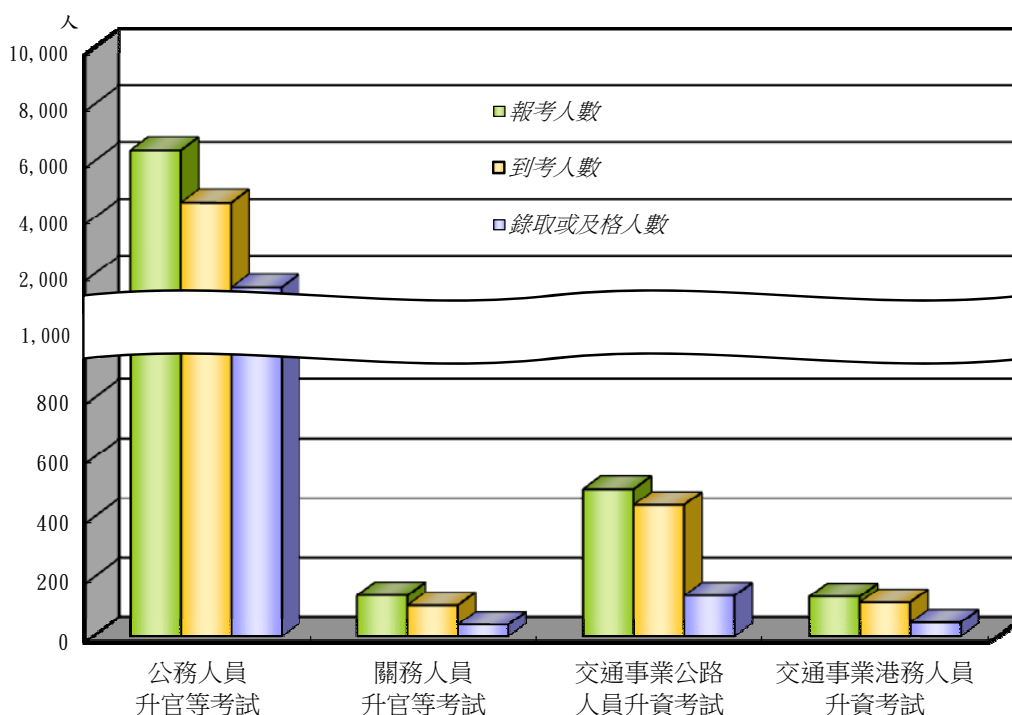
近 20 年來，公務人員升官等、升資考試舉辦種類以民國 83 年辦理 15 種最多，101 年舉辦 1 種最少。因每年舉辦考試種類與次數均不同，故報考人數、錄取或及格人數波動大，報考人數以 88 年 42,509 人最多，103 年 4,548 人最少。到考率以 81 年 95.69% 最高，89 年 71.59% 最低。錄取或及格人數以 81 年 11,143 人最多，101 年 824 人最少。錄取或及格率以 81 年 71.57% 最高，95 年 13.76% 最低。

圖 18 歷年公務人員升官等、升資考試錄取或及格人數統計



民國 104 年公務人員升官等、升資考試舉辦公務人員、關務人員升官等及交通事業公路、港務人員升資考試，總計報考 7,176 人，到考 5,224 人，到考率 72.80%，錄取或及格 1,788 人，錄取或及格率 34.23%。

圖 19 104 年公務人員升官等考試報考到考暨錄取或及格人數統計



## 2、性別及年齡

民國 104 年公務人員升官等、升資考試總計報考 7,176 人，其中男性 2,959 人占 41.23%，女性 4,217 人占 58.77%，平均年齡 44.85 歲。錄取或及格 1,788 人中，男性 753 人占 42.11%，女性 1,035 人占 57.89%，平均年齡 42.55 歲。

## (六)、軍人轉任公務人員考試

依民國 56 年公布施行之後備軍人轉任公職考試比敘條例規定，國軍上校以上軍官外職停役轉任公務人員，尚未取得任用資格者，其考試得以檢覈行之，凡經檢覈及格者取得公務人員任用資格，由本部核定報請考試院發給及格證書。考試院爰於 57 年 5 月 15 日訂定發布國軍上校以上軍官外職停役轉任公務人員檢覈規則，以為辦理本項檢覈之依據。77 年修正檢覈辦法，規定採審查證件、口試、筆試或實地考試等方式行之。80 年修正增加筆試 1 科及規定 10 年內不得轉調原職系以外職務。85 年及 90 年修正公務人員考試法第 23 條規定，自 88 年起本項考試檢覈及格者，僅得轉任國防部、行政院國軍退除役官兵輔導委員會、行政院海岸巡防署及其所屬機關、中央及直轄市政府役政、軍訓等單位。至 91 年修正公布後備軍人轉任公職考試比敘條例，取消先用後考之檢覈制度，另增列第五條之一規定國軍上校以上軍官轉任公務人員，以考試定其資格，爰訂定發布國軍上校以上軍官轉任公務人員考試規則，以為 92 年起辦理本項考試之依據。至於因業務移撥行政院海岸巡防署之國軍上校以上軍官，尚未取得公務人員任用資格者，及於本條例修正公布施行前，國軍上校以上軍官外職停役轉任公務人員，經核定有案者，得依原檢覈規則辦理，檢覈部分業於 94 年全部辦理完結。

國軍上校以上軍官轉任公務人員考試自 92 年開始舉辦以來，報考人數以 92 年 97 人最多，之後逐年下降至 95 年僅 26 人，96 年停辦，97 年報考人數回升為 43 人，100 年則降至 19 人，101 年為 23 人，102 年、103 年均為 31 人，104 年為 34 人。104 年報考 34 人，其中男性 32 人、女性 2 人，到考 28 人，到考率 82.35%，錄取 7 人均為男性，錄取率 25.00%；錄取人員中碩士 5 人、學士 2 人，平均年齡 50.14 歲。

## 五、 專門職業及技術人員考試

我國辦理專門職業及技術人員考試之重要沿革，約可分為 5 個階段：第 1 階段，31 年以前係專門職業及技術人員考試與公務人員任用考試合併立法時期。第 2 階段，31 年至 37 年係專門職業及技術人員考試與公務人員任用考試分別立法併行考試時期。第 3 階段，37 年至 75 年又採合併立法，其應考資格與應試科目相同者，其及格人員同時取得兩種考試及格資格；鑑於公務人員與專門職業及技術人員考試在性質及功能上有根本之差異，自 72 年起兩種考試分開舉行，並取消兼取及格之資格。第 4 階段，75 年至 89 年又採分別立法時期，75 年為配合新人事制度之實施，立法院於審議時主動將考試法一分為二，自此公務人員考試法與專門職業及技術人員考試法採兩法併行制度確定，並於專門職業及技術人員考試法中明定考試分為 1. 專門職業及技術人員高等暨普通考試；2. 專門職業及技術人員特種考試；3. 專門職業及技術人員檢覈等三種。第 5 階段，自 90 年起，明定考試範圍，規定應經考試及格領有證書始能執業之人員，考試等級分高等考試、普通考試、初等考試三等；為應特殊需要，得舉行特種考試，並比照高普初考試列等；同時取消檢覈制度。90 年 5 月修正專門職業及技術人員考試法第 19 條，明定專門職業及技術人員考試得視等級或類科之不同，採科別及格、總成績滿 60 分為及格、或以錄取各類科全程到考人數一定比例為及格等三種及格方式，並於同法施行細則規範考選部得設各種專門職業及技術人員考試審議委員會，辦理具有與專門職業及技術人員考試相當之資歷者，申請減免應試科目案件之審議。依 102 年 1 月修正之專門職業及技術人員考試法第 3 條規定，分為高等考試、普通考試二等；另為應特殊需要或職業管理法律對曾從事該種類業務人員之特別規定，得限期舉行特種考試，其分等比照高等考試、普通考試。

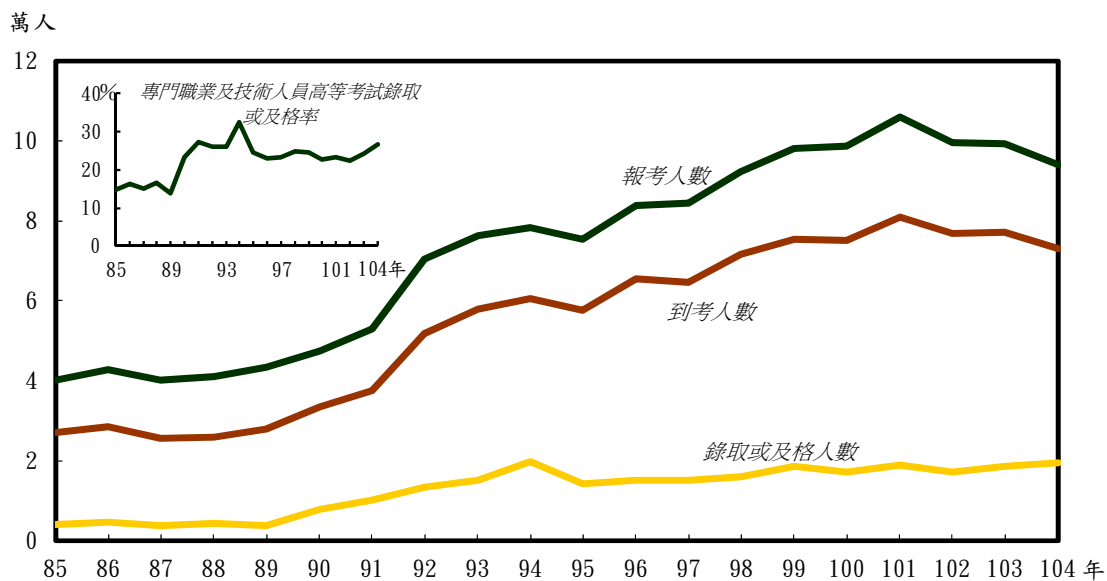
## (一)、專門職業及技術人員高等考試

專門職業及技術人員高等考試係專科以上學校畢業或經教育部承認之國外相當科、系、所畢業者；或普通考試相當類、科及格，並曾任有關職務滿4年，有證明文件者之執業資格考試。本考試民國89年以前係每年集中辦理1次，90年以後配合新制之實施，各類專技人員考試視情形分散或集中辦理。

### 1、報考、到考、錄取或及格人數

民國82年至89年專門職業及技術人員高等考試之報考人數約維持在4萬人左右，90年以後，因專門職業及技術人員之證照制度確立，高等考試之報考人數大幅成長，91年突破5萬人，之後逐年成長，至101年為105,900人最高，104年降為94,038人。錄取或及格人數，82年至89年約維持在4千人至5千人之間，91年突破1萬人，94年最高達19,644人，其後降至1萬4千人至1萬6千人間，101年升至18,920人，104年為19,590人；錄取或及格率，78年至89年介於13.98%至18.40%之間，90年以後較高則介於22.30%至32.53%之間。104年專門職業及技術人員高等考試總計報考94,038人，到考72,972人，到考率77.60%，錄取或及格人數為19,590人，錄取或及格率26.85%。

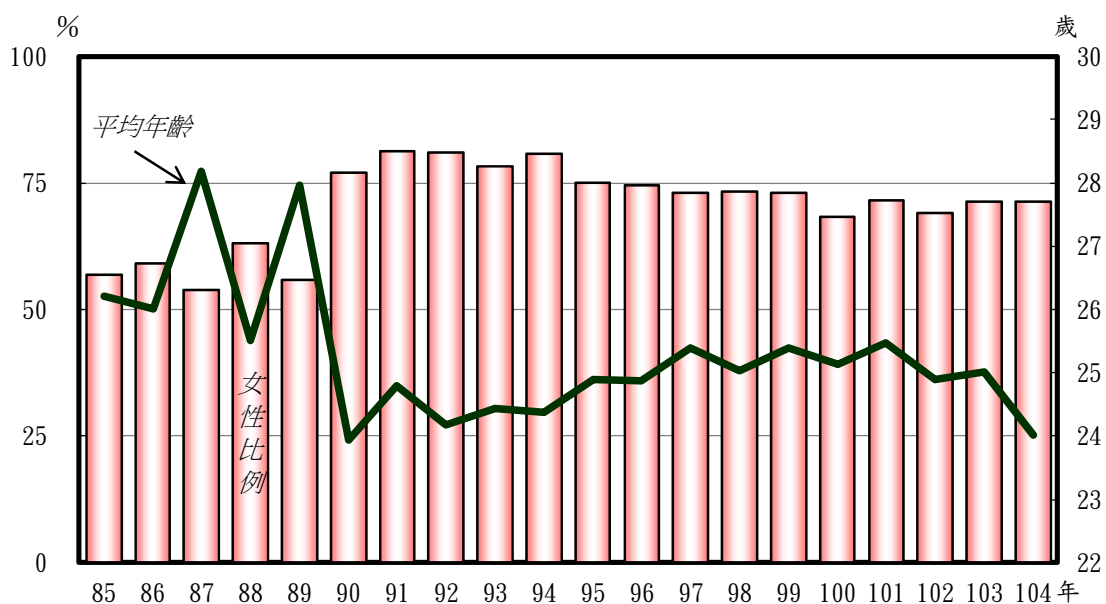
圖 20 歷年專門職業及技術人員高等考試報考到考暨錄取或及格人數統計



## 2、性別、年齡及教育程度

民國 104 年專門職業及技術人員高等考試，考試種類共 21 類，以報考醫事人員最多，占總報考人數四成七，至於報考 94,038 人中，男性占 38.13%，女性占 61.87%。錄取或及格 19,590 人中，男性 5,600 人占 28.59%，女性 13,990 人占 71.41%；平均年齡 24.02 歲；教育程度以學士占 54.65%最多，副學士（專科）占 37.40%次之。

圖 21 歷年專門職業及技術人員高等考試錄取或及格人員性別暨年齡統計



## (二)、專門職業及技術人員普通考試

專門職業及技術人員普通考試係為高級職業學校以上學校相當科、系、所畢業者；或初等考試相當類、科及格，並曾任有關職務滿4年，有證明文件者之執業資格考試。本項考試民國89年以前係每年集中辦理1次，90年以後配合新制之實施，各類專技人員考試視情形分散或集中辦理。

### 1、報考、到考、錄取或及格人數

專門職業及技術人員普通考試報考人數，82年至87年穩定維持在1萬人左右，88年大幅成長一倍，人數高達24,022人。90年因應試類科較少與護士報考人數銳減，故回降至12,168人，嗣因專門職業及技術人員之證照制度確立，91年與92年每年約以增加1萬人之速度成長，93年與94年分別因首度舉辦導遊人員、領隊人員及記帳士考試，致報考人數增至46,070人與76,885人，95年受導遊人員、領隊人員考試之華語導遊、領隊取消口試，僅以筆試方式考試，及舉辦專責報關人員、保險從業人員考試所影響，報考人數再成長為88,024人，96年因導遊人員、領隊人員考試報考人數繼續攀升外，消防設備士及不動產經紀人增辦為兩次，致報考人數高達118,830人，100年再創高峰為136,142人，至101年更高達169,057人，爾後逐年下降，102年降為130,474人，103年再降至84,779人，104年再降為81,248人。錄取或及格人數，92年與93年均逾9千人，94年大幅成長為18,126人，95年略降為15,917人，之後持續成長至98年達27,696人，99年降為25,936人，100年則增為27,811人，101年又增為44,141人，102年降為11,024人，103年則增至13,757人，104年為13,554人；近年錄取或及格率約二成至四成，102年下降至11.01%，104年回升至22.72%。104年專門職業及技術人員普通考試總計報考81,248人，到考59,648人，到考率73.41%，錄取或及格13,554人，錄取或及格率22.72%。

### 2、性別、年齡及教育程度

民國104年專門職業及技術人員普通考試報考81,248人中，男性36,530人占44.96%，女性44,718人占55.04%。錄取或及格13,554人中，男性7,078人占52.22%，女性6,476人占47.78%；平均年齡35.05歲；教育程度以學士占47.99%最多，高中(職)占23.64%次之。

圖 22 歷年專門職業及技術人員普通考試報考到考暨錄取或及格人數統計

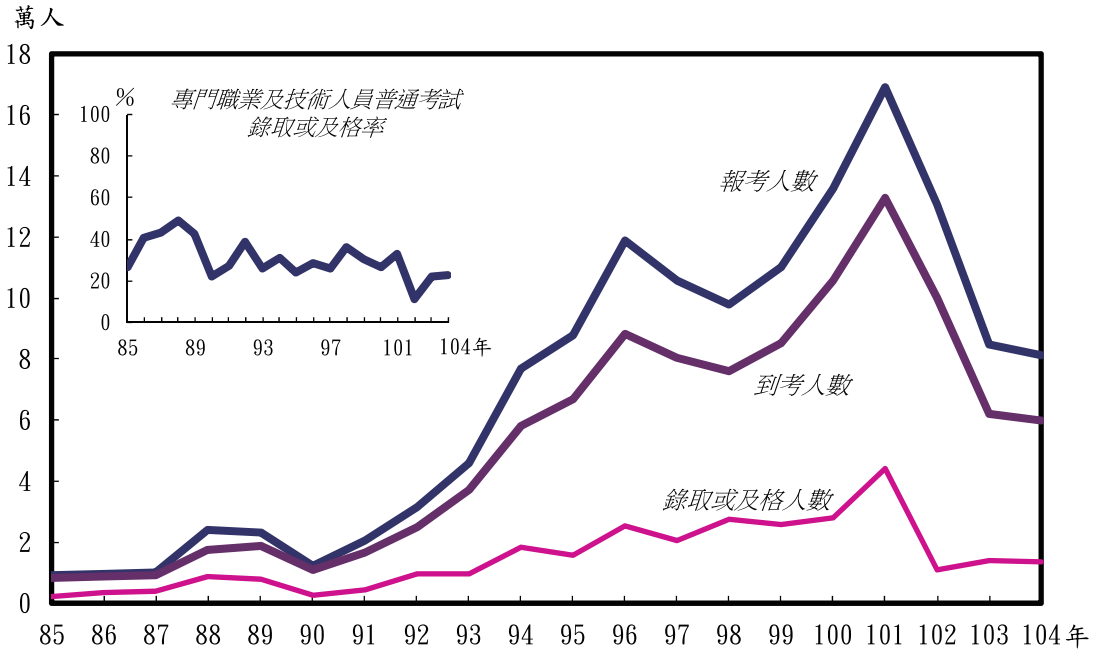
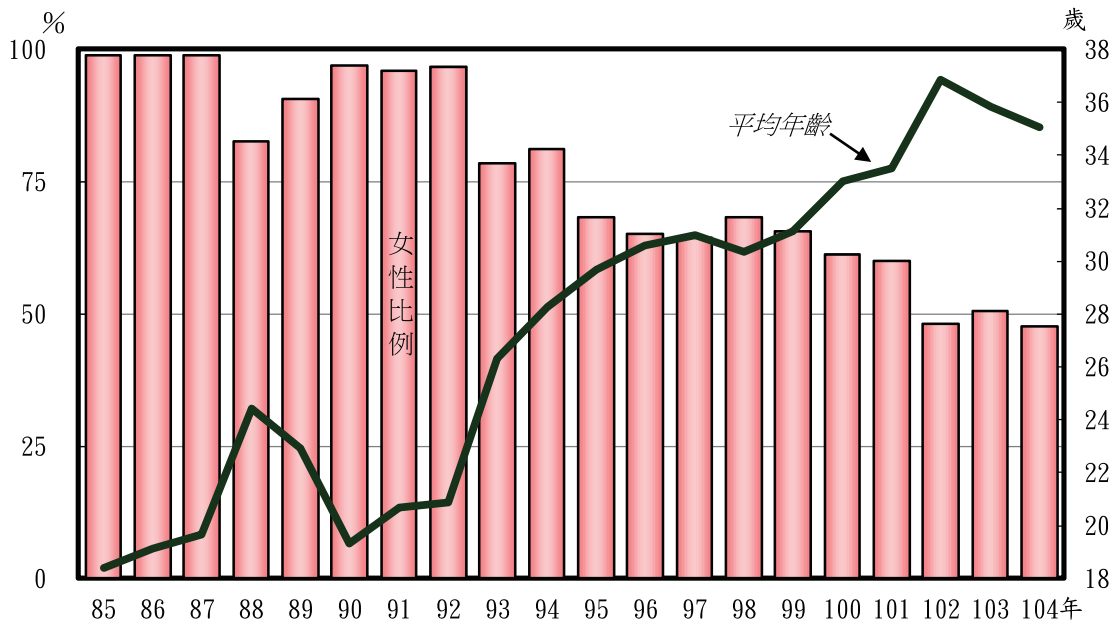


圖 23 歷年專門職業及技術人員普通考試錄取或及格人員性別暨年齡統計





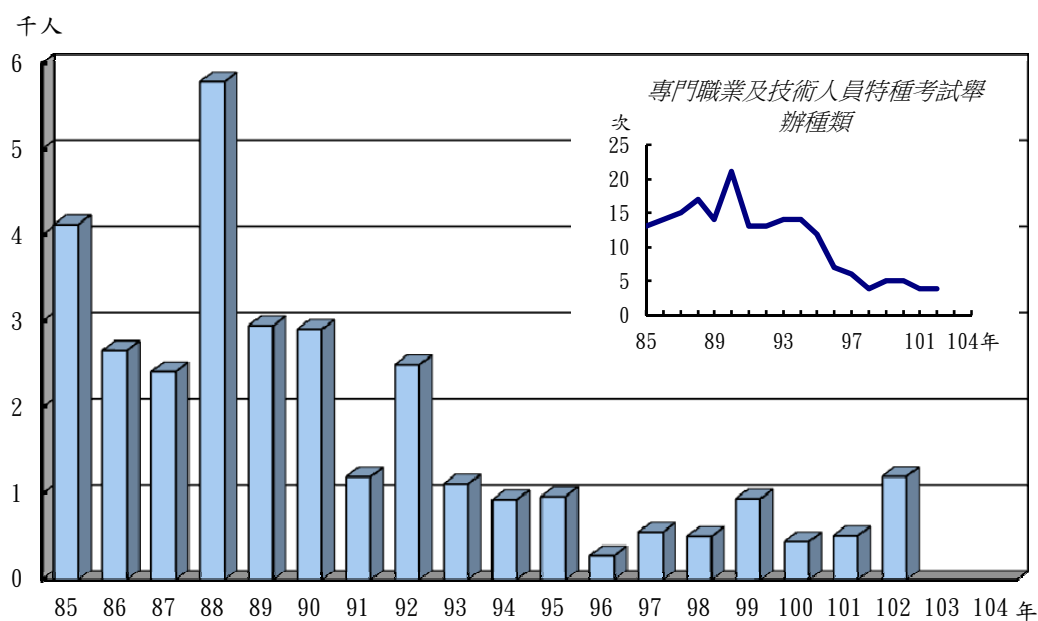
### (三)、專門職業及技術人員特種考試

依據專門職業及技術人員考試法之規定，為應特殊需要得舉行特種考試，其等級比照專門職業及技術人員高等及普通考試分等。

#### 1、報考、到考、錄取或及格人數

近 20 年來，專門職業及技術人員特種考試舉辦次數以民國 90 年辦理 21 種最多，其餘各年介於 4 種至 17 種之間。因每年舉辦考試種類與次數均不同，故報考人數、錄取或及格人數起伏波動相當大，報考人數以 84 年 38,421 人最多，次為 85 年 38,055 人，近年除因應新增職業立法，舉辦現職工作人員限期取得證照之過渡性考試外，配合本部將每年舉辦之常態性考試逐步改為高普考試之政策調整，特種考試辦理種次逐年減少，報考人數亦為大幅降低，至 102 年報考 2,647 人。到考率 79 年以前逾 86%，80 年至 95 年間大致介於 60%至 70%之間，惟近 5 年增至八成以上。錄取或及格人數以 88 年 5,785 人最多，人數隨即呈逐年降低之趨勢，由 89 年 2,957 人降至 96 年 289 人，主要係因辦理之次數與類科減少所致，之後每年小幅增加，至 102 年升為 1,207 人。錄取或及格率則以 102 年 50.29% 最高，96 年 6.91% 最低。103 年及 104 年未辦理專門職業及技術人員特種考試。

圖 24 歷年專門職業及技術人員特種考試錄取或及格人數統計





# 貳、統計表

## II. Statistical Tables



# 一、總表

## 1.General Table

表1 各種考試暨檢覈報考人數按年分

中華民國85年至104年

單位：人

年 別 Year	總計 Grand Total	公 務 人 員 Civil Service Examinations					
		計 Total	高等 考試 Senior	普通 考試 Junior	初等 考試 Elementary	特種 考試 Special	升官等、 升資考試 Promotional
85年 1996	538 176	388 609	63 168	76 945	-	239 130	9 366
86年 1997	400 612	259 031	59 621	71 648	-	105 663	22 099
87年 1998	415 052	278 662	46 436	53 440	87 438	75 370	15 978
88年 1999	530 365	362 314	42 116	47 342	112 141	118 206	42 509
89年 2000	336 610	184 883	38 312	53 033	-	71 028	22 510
90年 2001	439 292	314 480	41 984	56 646	101 260	93 675	20 915
91年 2002	428 264	309 166	36 547	51 668	67 988	137 936	15 027
92年 2003	394 773	258 848	31 960	32 781	44 906	133 446	15 658
93年 2004	399 130	247 085	34 132	36 050	46 593	101 742	28 508
94年 2005	480 180	291 408	38 050	37 023	43 531	155 603	17 168
95年 2006	465 319	283 109	34 704	34 917	49 087	155 096	9 279
96年 2007	528 698	318 026	39 816	42 633	46 117	174 925	14 535
97年 2008	592 832	396 904	43 428	49 827	53 337	239 214	11 055
98年 2009	694 871	500 749	59 632	66 540	93 239	271 785	9 514
99年 2010	749 054	536 803	66 596	70 014	89 149	301 975	9 052
100年 2011	749 000	510 114	65 572	73 014	74 212	285 557	11 740
101年 2012	794 867	518 349	72 330	88 777	69 578	284 664	2 977
102年 2013	688 452	455 802	69 703	80 577	66 724	227 007	11 760
103年 2014	538 237	354 308	61 907	60 863	43 984	182 975	4 548
104年 2015	502 894	327 608	56 136	55 755	37 551	170 956	7 176

說明：1. 87至94年公務人員高等考試三級考試暨普通考試採分試制度，該期間報考人數採第一試資料。  
 2. 103年起公務人員司法官考試第一試與專門職業及技術人員律師考試第一試合併辦理，其中報考司法官考試及報考律師考試者，分別列計於公務人員特種考試與專門職業及技術人員高等考試報考人數中，全年總計人數未扣除重複報考人數。103年及104年重複報考人數分別為8,186人及7,966人。

Table 1 Registered Candidates for All Examinations, by Year

1996 - 2015

Unit : Person

		專門職業及技術人員 Professional and Technical Examinations				檢定考試 Qualifying Examination	檢覈考試 Screening Examination
軍人轉任 公務人員考試 Civil Service Transfer for Military Personnel	銓定 考試 Qualifying	計 Total	高等 考試 Senior	普通 考試 Junior	特種 考試 Special		
-	-	87 327	40 062	9 210	38 055	9 385	52 855
-	-	81 245	42 725	9 757	28 763	5 905	54 431
-	-	74 729	40 113	10 054	24 562	3 490	58 171
-	-	96 685	40 946	24 022	31 717	16 974	54 392
-	-	90 066	43 278	23 064	23 724	8 118	53 543
-	-	83 089	47 492	12 168	23 429	13 553	28 170
-	-	88 038	52 952	20 486	14 600	11 464	19 596
97	-	116 443	70 317	31 636	14 490	9 574	9 908
60	-	134 925	76 383	46 070	12 472	9 993	7 127
33	-	167 268	78 375	76 885	12 008	15 294	6 210
26	-	177 261	75 274	88 024	13 963	4 949	-
-	-	207 773	83 945	118 830	4 998	2 899	-
43	-	194 660	84 274	105 579	4 807	1 268	-
39	-	194 122	92 227	98 061	3 834	-	-
17	-	212 251	98 070	109 927	4 254	-	-
19	-	238 886	98 682	136 142	4 062	-	-
23	-	276 518	105 900	169 057	1 561	-	-
31	-	232 650	99 529	130 474	2 647	-	-
31	-	183 929	99 150	84 779	-	-	-
34	-	175 286	94 038	81 248	-	-	-

Note:1. A multi-stage system for the Level 3 Senior Civil Service Examination and Junior Examination was practiced between 1998 and 2005, during which period the number of examination registrants was taken from first-stage candidates.

2. From 2014, the first stage of the Civil Service Examination for Judges and Prosecutors was combined with the first stage of the Professional and Technical Examination for Attorneys. These numbers of registered candidates are counted respectively under the categories of Special Civil Service Examinations and the Senior Professional and Technical Examinations. The 8,186 and 7,966 repeat registrations were not deducted from the annual total in 2014 and 2015.

表2 各種考試錄取或及格人數按年分

(一)中華民國39年至88年

單位：人

年 別 Year	總計 Grand Total	公 務 人 員 Civil Service Examinations					
		計 Total	高等 考試 Senior	普通 考試 Junior	初等 考試 Elementary	特種 考試 Special	升官等、 升資考試 Promotional
39年 1950	2 473	435	216	215	-	-	4
40年 1951	3 493	733	293	255	-	101	71
41年 1952	5 898	3 580	515	354	-	2 678	-
42年 1953	5 569	3 810	454	371	-	2 795	190
43年 1954	6 463	4 594	322	304	-	3 942	26
44年 1955	6 275	5 056	341	386	-	4 228	61
45年 1956	6 568	4 465	502	318	-	3 172	190
46年 1957	5 782	4 240	414	309	-	3 290	139
47年 1958	7 027	5 168	391	494	-	4 271	7
48年 1959	3 855	2 062	252	300	-	1 199	311
49年 1960	4 307	2 294	243	137	-	1 428	474
50年 1961	4 539	2 377	295	362	-	1 565	125
51年 1962	31 622	28 559	214	398	-	9 559	40
52年 1963	9 442	6 299	421	477	-	1 450	3 940
53年 1964	6 551	3 198	414	589	-	1 630	559
54年 1965	14 465	11 389	269	512	-	10 542	51
55年 1966	15 695	11 979	308	583	-	7 285	282
56年 1967	16 916	3 622	329	428	-	2 185	680
57年 1968	32 944	12 050	295	365	-	10 537	843
58年 1969	17 368	10 639	389	1 032	-	7 671	1 517
59年 1970	25 941	19 091	383	1 128	-	11 205	96
60年 1971	24 837	16 826	461	2 108	-	10 333	1 830
61年 1972	17 841	8 553	542	1 204	-	3 779	957
62年 1973	46 406	28 031	364	1 369	-	23 774	2 423
63年 1974	31 187	13 857	622	1 323	-	10 465	1 248
64年 1975	34 467	18 171	417	1 310	-	14 974	1 470
65年 1976	29 671	14 526	397	528	-	9 614	3 842
66年 1977	30 772	16 600	482	884	-	13 487	1 747
67年 1978	38 185	12 113	778	1 186	-	7 387	1 879
68年 1979	39 567	22 718	1 083	1 767	-	12 815	5 289
69年 1980	41 154	24 697	1 705	3 289	-	12 220	2 735
70年 1981	46 424	26 355	1 169	4 062	-	17 433	2 667
71年 1982	36 651	11 267	777	867	-	4 707	4 916
72年 1983	55 083	36 137	991	885	-	19 545	14 629
73年 1984	36 146	18 846	730	662	-	9 883	4 529
74年 1985	42 737	18 670	1 093	2 258	-	9 840	5 163
75年 1986	51 257	13 721	1 030	1 023	-	8 589	2 956
76年 1987	35 365	16 160	1 243	1 500	-	10 670	2 747
77年 1988	37 549	17 355	1 677	1 407	-	11 435	2 836
78年 1989	66 513	41 526	2 979	2 437	-	27 003	8 996
79年 1990	62 008	26 918	3 345	3 956	-	18 039	1 578
80年 1991	44 930	19 890	3 330	4 590	-	7 594	4 265
81年 1992	62 066	39 487	6 995	6 018	-	15 331	11 143
82年 1993	64 794	34 728	4 972	6 180	-	12 152	10 861
83年 1994	62 953	22 744	3 833	3 648	-	9 038	3 865
84年 1995	55 733	26 681	2 730	2 795	-	10 317	10 834
85年 1996	46 493	14 788	1 506	1 305	-	9 443	2 534
86年 1997	46 374	14 708	1 644	1 349	-	5 650	6 065
87年 1998	42 653	8 478	1 366	1 033	373	3 362	2 344
88年 1999	57 421	15 377	1 446	1 179	859	4 031	7 862



Table 2 Qualified Examinees in All Examinations, by Year

( I ) 1950-1999

Unit : Person

分類職位 考試 Position Category	雇員 考試 Employee	銓定 考試 Qualifying	專門職業及技術人員 Professional and Technical Examinations				檢定考試 Qualifying Examination	檢覈考試 Screening Examination
			計 Total	高等 考試 Senior	普通 考試 Junior	特種 考試 Special		
-	-	-	135	37	7	91	18	1 885
-	13	-	288	24	10	254	158	2 314
-	33	-	262	12	5	245	211	1 845
-	-	-	450	15	7	428	112	1 197
-	-	-	421	11	24	386	307	1 141
-	-	40	238	14	14	210	277	704
-	40	243	80	18	13	49	432	1 591
-	33	55	207	31	3	173	529	806
-	-	5	166	19	13	134	507	1 186
-	-	-	152	35	12	105	399	1 242
-	12	-	181	21	2	158	398	1 434
-	26	4	203	12	1	190	365	1 594
-	-	18 348	234	8	8	218	460	2 369
-	11	-	237	5	4	228	439	2 467
-	6	-	327	34	2	291	439	2 587
-	15	-	444	9	14	421	464	2 168
-	24	3 497	505	30	2	473	416	2 795
-	-	-	474	15	6	453	498	12 322
-	10	-	638	191	5	442	809	19 447
-	30	-	490	21	8	461	908	5 331
535	204	5 540	696	25	5	666	884	5 270
1 000	53	1 041	764	61	13	690	1 341	5 906
1 837	64	170	1 206	44	7	1 155	1 096	6 986
16	85	-	1 406	36	29	1 341	1 454	15 515
-	86	113	1 949	119	143	1 687	2 260	13 121
-	-	-	2 022	161	346	1 515	1 457	12 817
61	-	84	1 507	97	141	1 269	2 494	11 144
-	-	-	1 510	117	8	1 385	769	11 893
864	-	19	1 865	134	94	1 637	542	23 665
1 744	20	-	1 940	82	6	1 852	930	13 979
4 193	-	555	1 289	98	6	1 185	936	14 232
1 024	-	-	1 293	137	1	1 155	1 179	17 597
-	-	-	1 590	215	274	1 101	1 200	22 594
-	-	87	2 341	544	817	980	1 311	15 294
3 042	-	-	1 385	218	245	922	1 474	14 441
-	-	316	1 653	289	602	762	1 102	21 312
-	-	123	1 672	274	598	800	1 403	34 461
-	-	-	1 620	324	1 014	282	624	16 961
-	-	-	3 047	607	1 999	441	597	16 550
-	-	111	4 429	987	3 054	388	497	20 061
-	-	-	3 859	1 653	1 781	425	278	30 953
-	-	111	8 983	2 721	4 497	1 765	249	15 808
-	-	-	6 109	3 178	2 325	606	524	15 946
-	-	563	8 524	4 382	2 068	2 074	426	21 116
-	-	2 360	10 897	5 026	3 697	2 174	376	28 936
-	-	5	10 728	4 788	2 333	3 607	453	17 871
-	-	-	10 332	4 024	2 179	4 129	764	20 609
-	-	-	10 831	4 648	3 514	2 669	619	20 216
-	-	-	10 149	3 878	3 849	2 422	702	23 324
-	-	-	18 733	4 322	8 626	5 785	341	22 970

表2 各種考試錄取或及格人數按年分  
(二)中華民國89年至104年

單位：人

年 別 Year	總計 Grand Total	公 務 人 員 Civil Service Examinations					
		計 Total	高等 考試	普通 考試	初等 考試	特種 考試	升官等、 升資考試
			Senior	Junior	Elementary	Special	Promotional
89年 2000	47 401	11 339	1 181	1 231	-	3 928	4 999
男 M.	17 786	7 770	514	555	-	2 734	3 967
女 F.	29 615	3 569	667	676	-	1 194	1 032
90年 2001	33 625	12 062	1 291	1 195	1 180	4 049	4 347
男 M.	13 801	6 968	568	474	431	2 913	2 582
女 F.	19 824	5 094	723	721	749	1 136	1 765
91年 2002	31 464	9 776	652	675	505	3 696	4 248
男 M.	11 951	6 739	309	329	174	2 314	3 613
女 F.	19 513	3 037	343	346	331	1 382	635
92年 2003	40 140	11 323	1 122	628	266	5 119	4 163
男 M.	11 682	6 301	586	338	98	3 012	2 243
女 F.	28 458	5 022	536	290	168	2 107	1 920
93年 2004	40 900	12 960	1 289	675	412	4 812	5 750
男 M.	15 878	9 263	588	335	181	3 297	4 840
女 F.	25 022	3 697	701	340	231	1 515	910
94年 2005	53 885	13 827	1 305	666	286	7 171	4 389
男 M.	17 030	8 549	704	377	94	4 775	2 589
女 F.	36 855	5 278	601	289	192	2 396	1 800
95年 2006	43 085	11 425	1 598	769	528	7 518	1 007
男 M.	17 114	7 438	791	447	189	5 050	956
女 F.	25 971	3 987	807	322	339	2 468	51
96年 2007	57 594	16 879	2 120	1 198	530	10 049	2 982
男 M.	23 057	10 074	1 055	696	171	6 694	1 458
女 F.	34 537	6 805	1 065	502	359	3 355	1 524
97年 2008	54 423	17 838	2 500	1 628	581	10 418	2 698
男 M.	23 369	11 294	1 141	802	146	6 626	2 566
女 F.	31 054	6 544	1 359	826	435	3 792	132
98年 2009	59 986	15 783	2 248	1 257	692	9 249	2 327
男 M.	22 358	9 092	1 147	662	181	6 019	1 074
女 F.	37 628	6 691	1 101	595	511	3 230	1 253
99年 2010	58 167	12 812	2 145	1 291	580	7 104	1 688
男 M.	22 253	7 747	982	645	198	4 353	1 565
女 F.	35 914	5 065	1 163	646	382	2 751	123
100年 2011	62 036	16 607	3 260	2 189	512	7 576	3 064
男 M.	25 524	8 940	1 390	991	201	4 689	1 663
女 F.	36 512	7 667	1 870	1 198	311	2 887	1 401
101年 2012	79 076	15 494	3 492	2 530	642	7 998	824
男 M.	31 841	8 454	1 522	1 117	215	4 782	810
女 F.	47 235	7 040	1 970	1 413	427	3 216	14
102年 2013	47 541	18 208	3 388	2 942	565	8 704	2 600
男 M.	21 404	9 466	1 557	1 234	211	5 253	1 202
女 F.	26 137	8 742	1 831	1 708	354	3 451	1 398
103年 2014	49 210	16 824	3 346	2 451	415	9 309	1 291
男 M.	22 286	10 154	1 457	1 091	178	6 250	1 167
女 F.	26 924	6 670	1 889	1 360	237	3 059	124
104年 2015	52 307	19 163	3 552	2 900	468	10 448	1 788
男 M.	23 902	11 224	1 758	1 333	192	7 181	753
女 F.	28 405	7 939	1 794	1 567	276	3 267	1 035

註：99年錄取或及格人數總計修正為58,167人，係因99年特種考試交通事業鐵路人員考試於100年6月補行錄取3人。

Table 2 Qualified Examinees in All Examinations, by Year  
(II)2000-2015

Unit : Person

		專門職業及技術人員 Professional and Technical Examinations				檢定考試 Qualifying Examination	檢覈考試 Screening Examination
軍人轉任 公務人員考試 Civil Service Transfer for Military Personnel	銓定 考試 Qualifying	計 Total	高等 考試 Senior	普通 考試 Junior	特種 考試 Special		
-	-	14 753	3 885	7 911	2 957	500	20 809
-	-	4 662	1 715	735	2 212	326	5 028
-	-	10 091	2 170	7 176	745	174	15 781
-	-	13 187	7 859	2 412	2 916	671	7 705
-	-	3 938	1 806	71	2 061	447	2 448
-	-	9 249	6 053	2 341	855	224	5 257
-	-	16 003	10 245	4 555	1 203	936	4 749
-	-	3 118	1 913	182	1 023	545	1 549
-	-	12 885	8 332	4 373	180	391	3 200
25	-	25 694	13 482	9 708	2 504	547	2 576
24	-	4 052	2 569	326	1 157	295	1 034
1	-	21 642	10 913	9 382	1 347	252	1 542
22	-	25 975	15 158	9 696	1 121	698	1 267
22	-	5 824	3 308	2 086	430	432	359
-	-	20 151	11 850	7 610	691	266	908
10	-	38 708	19 644	18 126	938	580	770
10	-	7 881	3 768	3 420	693	327	273
-	-	30 827	15 876	14 706	245	253	497
5	-	31 042	14 150	15 917	975	618	-
5	-	9 331	3 528	5 055	748	345	-
-	-	21 711	10 622	10 862	227	273	-
-	-	40 449	15 017	25 143	289	266	-
-	-	12 843	3 822	8 768	253	140	-
-	-	27 606	11 195	16 375	36	126	-
13	-	36 377	15 117	20 697	563	208	-
13	-	11 972	4 091	7 374	507	103	-
-	-	24 405	11 026	13 323	56	105	-
10	-	44 203	15 992	27 696	515	-	-
9	-	13 266	4 261	8 795	210	-	-
1	-	30 937	11 731	18 901	305	-	-
4	-	45 355	18 469	25 936	950	-	-
4	-	14 506	4 982	8 892	632	-	-
-	-	30 849	13 487	17 044	318	-	-
6	-	45 429	17 166	27 811	452	-	-
6	-	16 584	5 445	10 799	340	-	-
-	-	28 845	11 721	17 012	112	-	-
8	-	63 582	18 920	44 141	521	-	-
8	-	23 387	5 360	17 594	433	-	-
-	-	40 195	13 560	26 547	88	-	-
9	-	29 333	17 102	11 024	1 207	-	-
9	-	11 938	5 298	5 712	928	-	-
-	-	17 395	11 804	5 312	279	-	-
12	-	32 386	18 629	13 757	-	-	-
11	-	12 132	5 332	6 800	-	-	-
1	-	20 254	13 297	6 957	-	-	-
7	-	33 144	19 590	13 554	-	-	-
7	-	12 678	5 600	7 078	-	-	-
-	-	20 466	13 990	6 476	-	-	-

Note : Due to Special Examinations for Transportation Enterprise Employee of Railway implement 3 additional qualifiers, the grand total of qualifiers in 2010 is revised to 58,167.

表3 各種考試類科數按年分

中華民國85年至104年

單位:個

年 別 Year	總計 Grand Total	公 務 人 員 Civil Service Examinations					
		計 Total	高等 考試	高等一級 考試	高等二級 考試	高等三級 考試	普通 考試
			Senior	Level 1 Senior	Level 2 Senior	Level 3 Senior	Junior
85年 1996	502	416	73	-	-	-	38
86年 1997	407	316	80	-	-	-	40
87年 1998	514	422	78	-	-	-	36
88年 1999	431	331	88	-	-	-	47
89年 2000	481	387	74	-	-	-	53
90年 2001	465	366	92	-	-	-	53
91年 2002	334	234	50	-	-	-	25
92年 2003	554	448	68	-	-	-	28
93年 2004	531	443	-	1	10	61	39
94年 2005	739	639	-	-	9	71	45
95年 2006	539	444	-	1	12	71	45
96年 2007	741	646	-	1	19	72	49
97年 2008	602	496	-	2	15	70	53
98年 2009	726	609	-	1	28	77	46
99年 2010	618	506	-	1	30	85	51
100年 2011	785	679	-	5	21	83	53
101年 2012	674	565	-	1	36	85	57
102年 2013	804	695	-	6	35	85	55
103年 2014	685	574	-	2	30	100	62
104年 2015	824	715	-	5	26	100	62

說明: 本表93年以前公務人員高等一級、二級、三級考試併入高等考試列計。

Table 3 Numbers of Categories in All Examinations, by Year

1996 - 2015

Unit:Unit

公務人員 Civil Service Examinations				專門職業及技術人員 Professional and Technical Examinations			
初等 考試 Elementary	特種 考試 Special	升官等、 升資考試 Promotional	軍人轉任 公務人員考試 Civil Service Transfer for Military Personnel	計 Total	高等 考試 Senior	普通 考試 Junior	特種 考試 Special
-	216	87	2	86	44	4	38
-	162	32	2	91	46	5	40
14	155	137	2	92	46	5	41
13	142	39	2	100	46	6	48
-	146	112	2	94	47	6	41
14	163	44	-	99	49	5	45
13	146	-	-	100	52	6	42
11	232	109	-	106	53	7	46
11	216	97	8	88	54	11	23
9	212	290	3	100	54	21	25
12	253	47	3	95	54	28	13
11	288	206	-	95	56	29	10
13	326	9	8	106	69	31	6
13	297	143	4	117	79	32	6
13	314	9	3	112	75	32	5
14	355	145	3	106	72	29	5
14	366	3	3	109	76	29	4
14	348	148	4	109	72	33	4
15	348	9	8	111	78	33	-
15	348	151	8	109	77	32	-

Note : Level 1, Level 2 and Level 3 Senior Civil Service Examinations prior to 2004 are incorporated into the tally for Senior Civil Service Examination.

表4 104年各種考試統計分析

(一)總表

考試名稱別 Examination Name	報 考 人 員 Registered Candidates		
	人 數 Persons	平均年齡 (歲) Average Age (Years)	專科以上 比率(% Rate of College & Above
總 計 Grand Total	502 894	30.43	89.58
	男 M.	220 505	31.63
	女 F.	282 389	29.50
公務人員 Civil Service		327 608	30.48
	男 M.	148 122	31.02
	女 F.	179 486	30.04
公務人員高普初考試 Senior, Junior and Elementary Civil Service Examinations		149 442	30.10
	男 M.	59 194	30.84
	女 F.	90 248	29.62
公務人員特種考試 Special Civil Service Examinations		170 956	30.21
	男 M.	85 937	30.65
	女 F.	85 019	29.77
公務人員升官等、升資考試 Promotional Civil Service Examinations		7 176	44.85
	男 M.	2 959	45.28
	女 F.	4 217	44.54
國軍上校以上軍官轉任公務人員考試 Civil Service Transfer Examinations for Colonels and Above		34	47.91
	男 M.	32	48.13
	女 F.	2	44.50
專門職業及技術人員 Professional and Technical Personnel		175 286	30.34
	男 M.	72 383	32.89
	女 F.	102 903	28.54
專門職業及技術人員高等考試 Senior Professional and Technical Examinations		94 038	28.24
	男 M.	35 853	30.41
	女 F.	58 185	26.90
專門職業及技術人員普通考試 Junior Professional and Technical Examinations		81 248	32.77
	男 M.	36 530	35.32
	女 F.	44 718	30.68

說明：104年度未辦理專門職業及技術人員特種考試。

Table 4 Statistical Analysis of All Examinations, 2015

## ( I ) General Table

到 考 人 員 Actual Examinees			錄取或及格人員 Qualified Examinees			到考率(%) Examination Attendance Rate	錄取或及格 率(%) Qualification Rate
人 數 Persons	平均年齡 (歲) Average Age (Years)	專科以上 比率(%) Rate of College & Above	人 數 Persons	平均年齡 (歲) Average Age (Years)	專科以上 比率(%) Rate of College & Above		
<b>360 899</b>	<b>29.69</b>	<b>89.08</b>	<b>52 307</b>	<b>28.78</b>	<b>91.64</b>	<b>71.76</b>	<b>14.49</b>
153 239	30.99	88.73	23 902	31.19	90.70	69.49	15.60
207 660	28.74	89.34	28 405	26.75	92.43	73.54	13.68
228 279	29.82	91.20	19 163	29.21	94.30	69.68	8.39
101 230	30.34	90.28	11 224	29.03	93.82	68.34	11.09
127 049	29.41	91.94	7 939	29.47	94.99	70.78	6.25
105 255	29.46	93.67	6 920	28.98	97.11	70.43	6.57
40 101	30.21	93.88	3 283	30.07	97.62	67.75	8.19
65 154	29.00	93.54	3 637	28.00	96.65	72.19	5.58
117 772	29.48	88.93	10 448	27.07	92.09	68.89	8.87
58 982	29.89	87.82	7 181	27.02	91.98	68.63	12.17
58 790	29.07	90.05	3 267	27.17	92.35	69.15	5.56
5 224	44.64	92.69	1 788	42.55	96.31	72.80	34.23
2 121	45.21	90.52	753	43.48	94.69	71.68	35.50
3 103	44.26	94.17	1 035	41.87	97.49	73.58	33.35
28	47.68	100.00	7	50.14	100.00	82.35	25.00
26	47.92	100.00	7	50.14	100.00	81.25	26.92
2	44.50	100.00	-	-	-	100.00	-
132 620	29.47	85.43	33 144	28.53	90.09	75.66	24.99
52 009	32.25	85.71	12 678	33.10	87.93	71.85	24.38
80 611	27.68	85.26	20 466	25.70	91.43	78.34	25.39
72 972	27.36	99.14	19 590	24.02	99.62	77.60	26.85
25 913	29.54	99.82	5 600	26.68	99.86	72.28	21.61
47 059	26.16	98.77	13 990	22.95	99.52	80.88	29.73
59 648	32.06	68.66	13 554	35.05	76.33	73.41	22.72
26 096	34.94	71.70	7 078	38.19	78.50	71.44	27.12
33 552	29.82	66.30	6 476	31.62	73.97	75.03	19.30

Note: No Special Professional and Technical Examinations were held in 2015.

表4 104年各種考試統計分析

(二)公務人員高普初考試

考試名稱別 Examination Name				報 考 人 員 Registered Candidates		
				人 數 Persons	平均年齡 (歲) Average Age (Years)	專科以上 比率(%) Rate of College & Above
總	計	Grand	Total	149 442	30.10	93.77
			男 M.	59 194	30.84	93.99
			女 F.	90 248	29.62	93.63
			公務人員高等考試一級考試 Level 1 Senior Civil Service Examination	134	37.09	100.00
			男 M.	104	37.25	100.00
			女 F.	30	36.53	100.00
			公務人員高等考試二級考試 Level 2 Senior Civil Service Examination	2 394	33.75	100.00
			男 M.	1 315	34.52	100.00
			女 F.	1 079	32.81	100.00
			公務人員高等考試三級考試 Level 3 Senior Civil Service Examination	53 608	30.20	99.97
			男 M.	22 808	31.10	99.82
			女 F.	30 800	29.54	100.00
			公務人員普通考試 Junior Civil Service Examination	55 755	29.47	91.50
			男 M.	21 920	30.15	91.71
			女 F.	33 835	29.03	91.36
			公務人員初等考試 Elementary Civil Service Examination	37 551	30.64	87.89
			男 M.	13 047	31.13	86.98
			女 F.	24 504	30.38	88.37



Table 4 Statistical Analysis of All Examinations, 2015

## (II) Senior, Junior and Elementary Civil Service Examinations

到 考 人 員 Actual Examinees			錄取或及格人員 Qualified Examinees			到考率(%) Examination Attendance Rate	錄取或及格 率(%) Qualification Rate
人 數 Persons	平均年齡 (歲) Average Age (Years)	專科以上 比率(%) Rate of College & Above	人 數 Persons	平均年齡 (歲) Average Age (Years)	專科以上 比率(%) Rate of College & Above		
105 255	29.46	93.67	6 920	28.98	97.11	70.43	6.57
40 101	30.21	93.88	3 283	30.07	97.62	67.75	8.19
65 154	29.00	93.54	3 637	28.00	96.65	72.19	5.58
102	37.06	100.00	6	37.33	100.00	76.12	5.88
81	36.99	100.00	5	36.40	100.00	77.88	6.17
21	37.33	100.00	1	42.00	100.00	70.00	4.76
1 307	33.08	100.00	71	30.87	100.00	54.59	5.43
697	33.77	100.00	45	32.53	100.00	53.00	6.46
610	32.29	100.00	26	28.00	100.00	56.53	4.26
35 755	29.62	100.00	3 475	29.15	99.88	66.70	9.72
14 537	30.49	99.90	1 708	30.22	99.88	63.74	11.75
21 218	29.02	100.00	1 767	28.12	99.89	68.89	8.33
39 868	28.78	91.73	2 900	28.55	94.59	71.51	7.27
15 055	29.48	92.20	1 333	29.56	95.72	68.68	8.85
24 813	28.35	91.45	1 567	27.69	93.62	73.34	6.32
28 223	30.02	87.98	468	30.04	91.67	75.16	1.66
9 731	30.59	87.01	192	31.58	90.10	74.58	1.97
18 492	29.71	88.49	276	28.97	92.75	75.47	1.49

表4 104年各種考試統計分析

(三)公務人員特種考試

考試名稱別 Examination Name				報 考 人 員 Registered Candidates		
				人 數 Persons	平均年齡 (歲) Average Age (Years)	專科以上 比率(%) Rate of College & Above
總	計	Grand	Total	170 956	30.21	89.32
			男 M.	85 937	30.65	88.12
			女 F.	85 019	29.77	90.54
			地方政府公務人員考試 Examination for Local Government Personnel	63 276	30.77	92.03
			男 M.	24 156	31.56	92.12
			女 F.	39 120	30.29	91.98
			警察人員考試 Examination for Police Officers	6 073	26.11	98.29
			男 M.	5 039	25.89	98.15
			女 F.	1 034	27.22	98.94
			一般警察人員考試 Examination for General Police Admittance	14 512	26.52	77.32
			男 M.	10 507	26.81	75.38
			女 F.	4 005	25.77	82.40
			外交領事人員考試 Examination for Diplomatic and Consular Personnel	471	29.05	99.79
			男 M.	199	29.61	99.50
			女 F.	272	28.64	100.00
			外交行政人員考試 Examination for Diplomatic Personnel	336	29.94	89.58
			男 M.	137	31.30	92.70
			女 F.	199	29.00	87.44
			司法人員考試 Examination for Judicial Personnel	21 132	30.65	87.13
			男 M.	10 028	31.60	86.04
			女 F.	11 104	29.80	88.11
			司法官考試 Examination for Judges and Prosecutors	9 236	30.20	99.83
			男 M.	5 058	31.53	99.74
			女 F.	4 178	28.59	99.93
			關務人員考試 Examination for Customs Personnel	8 171	30.78	95.40
			男 M.	4 138	32.18	96.57
			女 F.	4 033	29.34	94.20

Table 4 Statistical Analysis of All Examinations, 2015

## (III) Special Civil Service Examinations

到 考 人 員 Actual Examinees			錄取或及格人員 Qualified Examinees			到考率(%) Examination Attendance Rate	錄取或及格 率(%) Qualification Rate
人 數 Persons	平均年齡 (歲) Average Age (Years)	專科以上 比率(%) Rate of College & Above	人 數 Persons	平均年齡 (歲) Average Age (Years)	專科以上 比率(%) Rate of College & Above		
117 772	29.48	88.93	10 448	27.07	92.09	68.89	8.87
58 982	29.89	87.82	7 181	27.02	91.98	68.63	12.17
58 790	29.07	90.05	3 267	27.17	92.35	69.15	5.56
41 632	30.08	91.36	1 855	30.05	96.01	65.79	4.46
15 108	30.87	91.52	930	30.93	96.13	62.54	6.16
26 524	29.64	91.27	925	29.17	95.89	67.80	3.49
5 190	25.45	98.27	2 374	21.18	98.48	85.46	45.74
4 319	25.20	98.17	2 075	21.10	98.41	85.71	48.04
871	26.71	98.74	299	21.75	99.00	84.24	34.33
11 543	26.28	77.22	2 942	26.47	84.67	79.54	25.49
8 359	26.57	75.54	2 018	26.90	84.54	79.56	24.14
3 184	25.50	81.66	924	25.52	84.96	79.50	29.02
381	28.83	99.74	40	28.30	100.00	80.89	10.50
159	29.24	99.37	19	29.11	100.00	79.90	11.95
222	28.54	100.00	21	27.57	100.00	81.62	9.46
176	29.66	89.20	11	30.55	100.00	52.38	6.25
75	31.61	94.67	7	32.29	100.00	54.74	9.33
101	28.22	85.15	4	27.50	100.00	50.75	3.96
14 023	30.01	87.26	901	29.34	91.34	66.36	6.43
6 390	31.07	86.56	548	30.48	90.69	63.72	8.58
7 633	29.14	87.84	353	27.56	92.35	68.74	4.62
7 626	29.48	99.80	85	25.60	100.00	82.57	1.11
4 135	30.76	99.71	43	26.77	100.00	81.75	1.04
3 491	27.96	99.91	42	24.40	100.00	83.56	1.20
4 580	29.80	94.65	109	28.76	93.58	56.05	2.38
2 250	31.30	96.18	67	30.57	95.52	54.37	2.98
2 330	28.35	93.18	42	25.88	90.48	57.77	1.80

表4 104年各種考試統計分析

## (三)公務人員特種考試(續)

考試名稱別 Examination Name	報考人員 Registered Candidates		
	人數 Persons	平均年齡 (歲) Average Age (Years)	專科以上 比率(%) Rate of College & Above
稅務人員考試 Examinations for Taxation Personnel	4 187	31.36	96.08
男 M.	1 098	32.11	95.90
女 F.	3 089	31.10	96.15
交通事業鐵路人員考試 Examination for Transportation Enterprise Railway Personnel	26 032	30.74	85.48
男 M.	16 274	31.14	83.87
女 F.	9 758	30.08	88.17
民航人員考試 Examination for Civil Aviation Personnel	763	28.17	100.00
男 M.	393	29.36	100.00
女 F.	370	26.90	100.00
退除役軍人轉任公務人員考試 Civil Service Transfer Examination for Veterans	842	42.78	92.76
男 M.	783	43.01	92.72
女 F.	59	39.71	93.22
法務部調查局調查人員考試 Examination for Investigative Agents	2 552	25.10	97.61
男 M.	1 308	25.73	97.86
女 F.	1 244	24.43	97.35
國家安全局國家安全情報人員考試 Examination for Intelligence Personnel	2 100	27.07	90.52
男 M.	1 141	27.79	90.89
女 F.	959	26.20	90.09
原住民族考試 Examination for Indigenous Peoples	3 297	29.91	73.70
男 M.	1 289	30.38	75.10
女 F.	2 008	29.61	72.81
身心障礙人員考試 Examination for the Disabled	5 690	33.86	74.82
男 M.	3 350	33.89	75.07
女 F.	2 340	33.81	74.44
海岸巡防人員考試 Examination for Coast Guard Personnel	539	31.97	99.26
男 M.	418	32.88	99.28
女 F.	121	28.85	99.17
移民行政人員考試 Examination for Immigration Administrators	1 747	30.54	94.33
男 M.	621	32.97	93.72
女 F.	1 126	29.20	94.67

Table 4 Statistical Analysis of All Examinations, 2015

## (III) Special Civil Service Examinations(Cont.)

到 考 人 員 Actual Examinees			錄取或及格人員 Qualified Examinees			到考率(%) Examination Attendance Rate	錄取或及格 率(%) Qualification Rate
人 數 Persons	平均年齡 (歲) Average Age (Years)	專科以上 比率(%) Rate of College & Above	人 數 Persons	平均年齡 (歲) Average Age (Years)	專科以上 比率(%) Rate of College & Above		
2 616	30.37	96.10	130	28.88	98.46	62.48	4.97
602	30.84	96.18	29	30.24	96.55	54.83	4.82
2 014	30.23	96.08	101	28.50	99.01	65.20	5.01
18 322	30.31	85.40	1 202	30.83	90.93	70.38	6.56
11 511	30.79	83.85	959	31.10	89.78	70.73	8.33
6 811	29.48	88.02	243	29.77	95.47	69.80	3.57
441	27.73	100.00	45	28.56	100.00	57.80	10.20
216	28.80	100.00	18	29.67	100.00	54.96	8.33
225	26.70	100.00	27	27.81	100.00	60.81	12.00
548	42.28	92.70	102	42.37	95.10	65.08	18.61
513	42.51	92.59	93	42.80	95.70	65.52	18.13
35	38.91	94.29	9	38.00	88.89	59.32	25.71
1 771	24.95	98.19	109	25.79	100.00	69.40	6.15
873	25.67	98.74	74	26.00	100.00	66.74	8.48
898	24.25	97.66	35	25.34	100.00	72.19	3.90
1 544	26.75	90.48	55	28.18	100.00	73.52	3.56
819	27.54	91.09	43	28.58	100.00	71.78	5.25
725	25.86	89.79	12	26.75	100.00	75.60	1.66
1 990	28.86	72.26	156	29.35	82.69	60.36	7.84
738	29.27	74.53	74	29.34	83.78	57.25	10.03
1 252	28.62	70.93	82	29.37	81.71	62.35	6.55
3 925	32.91	73.55	193	32.93	82.38	68.98	4.92
2 307	32.79	73.91	123	33.61	80.49	68.87	5.33
1 618	33.08	73.05	70	31.74	85.71	69.15	4.33
289	31.10	98.62	24	30.50	100.00	53.62	8.30
223	32.01	98.65	19	30.47	100.00	53.35	8.52
66	28.02	98.48	5	30.60	100.00	54.55	7.58
1 175	29.68	94.81	115	28.06	97.39	67.26	9.79
385	31.97	94.81	42	30.05	95.24	62.00	10.91
790	28.56	94.81	73	26.92	98.63	70.16	9.24

表4 104年各種考試統計分析

## (四)專門職業及技術人員高等考試

考試名稱別 Examination Name	報 考 人 員 Registered Candidates		
	人 數 Persons	平均年齡 (歲) Average Age (Years)	專科以上 比率(%) Rate of College & Above
總 計 Grand Total	94 038	28.24	99.24
男 M.	35 853	30.41	99.81
女 F.	58 185	26.90	98.89
醫事人員考試 Examination for Medical Personnel	43 805	25.55	98.53
男 M.	11 161	26.79	99.91
女 F.	32 644	25.12	98.06
第一次醫事人員考試 1st Examination for Medical Personnel	15 506	27.01	97.81
男 M.	3 954	28.02	99.90
女 F.	11 552	26.66	97.09
第二次醫事人員考試 2nd Examination for Medical Personnel	28 299	24.75	98.93
男 M.	7 207	26.12	99.92
女 F.	21 092	24.28	98.59
中醫師考試 Examination for Chinese Medicine Practitioners	937	28.00	100.00
男 M.	562	28.83	100.00
女 F.	375	26.77	100.00
第一次中醫師考試 1st Examination for Chinese Medicine Practitioners	219	26.17	100.00
男 M.	143	27.03	100.00
女 F.	76	24.57	100.00
第二次中醫師考試 2nd Examination for Chinese Medicine Practitioners	718	28.56	100.00
男 M.	419	29.44	100.00
女 F.	299	27.32	100.00
呼吸治療師考試 Examination for Respiratory Therapists	498	28.05	100.00
男 M.	118	24.67	100.00
女 F.	380	29.10	100.00
第一次呼吸治療師考試 1st Examination for Respiratory Therapists	143	31.56	100.00
男 M.	24	25.79	100.00
女 F.	119	32.72	100.00
第二次呼吸治療師考試 2nd Examination for Respiratory Therapists	355	26.64	100.00
男 M.	94	24.38	100.00
女 F.	261	27.45	100.00

Table 4 Statistical Analysis of All Examinations, 2015

## (IV)Senior Professional and Technical Examinations

到 考 人 員 Actual Examinees			錄取或及格人員 Qualified Examinees			到考率(%) Examination Attendance Rate	錄取或及格 率(%) Qualification Rate
人 數 Persons	平均年齡 (歲) Average Age (Years)	專科以上 比率(%) Rate of College & Above	人 數 Persons	平均年齡 (歲) Average Age (Years)	專科以上 比率(%) Rate of College & Above		
72 972	27.36	99.14	19 590	24.02	99.62	77.60	26.85
25 913	29.54	99.82	5 600	26.68	99.86	72.28	21.61
47 059	26.16	98.77	13 990	22.95	99.52	80.88	29.73
39 985	25.18	98.54	13 972	22.44	99.48	91.28	34.94
10 102	26.40	99.91	3 118	24.80	99.84	90.51	30.87
29 883	24.77	98.08	10 854	21.76	99.38	91.54	36.32
13 637	26.61	97.84	2 180	24.67	98.12	87.95	15.99
3 436	27.57	99.91	511	26.37	99.80	86.90	14.87
10 201	26.29	97.14	1 669	24.15	97.60	88.31	16.36
26 348	24.45	98.91	11 792	22.03	99.74	93.11	44.75
6 666	25.79	99.91	2 607	24.49	99.85	92.49	39.11
19 682	23.99	98.57	9 185	21.33	99.71	93.32	46.67
892	27.75	100.00	282	29.42	100.00	95.20	31.61
527	28.52	100.00	164	30.26	100.00	93.77	31.12
365	26.64	100.00	118	28.25	100.00	97.33	32.33
199	25.54	100.00	6	28.67	100.00	90.87	3.02
128	26.23	100.00	3	28.00	100.00	89.51	2.34
71	24.28	100.00	3	29.33	100.00	93.42	4.23
693	28.39	100.00	276	29.43	100.00	96.52	39.83
399	29.26	100.00	161	30.30	100.00	95.23	40.35
294	27.21	100.00	115	28.22	100.00	98.33	39.12
429	27.50	100.00	194	24.02	100.00	86.14	45.22
110	24.66	100.00	68	23.63	100.00	93.22	61.82
319	28.48	100.00	126	24.23	100.00	83.95	39.50
112	31.03	100.00	28	29.07	100.00	78.32	25.00
22	25.86	100.00	8	24.75	100.00	91.67	36.36
90	32.29	100.00	20	30.80	100.00	75.63	22.22
317	26.26	100.00	166	23.17	100.00	89.30	52.37
88	24.36	100.00	60	23.48	100.00	93.62	68.18
229	26.98	100.00	106	22.99	100.00	87.74	46.29

表4 104年各種考試統計分析  
(四)專門職業及技術人員高等考試(續1)

考試名稱別 Examination Name	報考人員 Registered Candidates		
	人數 Persons	平均年齡 (歲) Average Age (Years)	專科以上 比率(%) Rate of College & Above
心理師考試 Examination for Psychologists	879	31.73	100.00
男 M.	187	31.24	100.00
女 F.	692	31.86	100.00
第一次心理師考試 1st Examination for Psychologists	399	31.97	100.00
男 M.	81	31.78	100.00
女 F.	318	32.02	100.00
第二次心理師考試 2nd Examination for Psychologists	480	31.53	100.00
男 M.	106	30.82	100.00
女 F.	374	31.73	100.00
營養師考試 Examination for Dietitians	2 842	25.54	100.00
男 M.	503	25.54	100.00
女 F.	2 339	25.54	100.00
第一次營養師考試 1st Examination for Dietitians	1 102	26.43	100.00
男 M.	185	26.45	100.00
女 F.	917	26.42	100.00
第二次營養師考試 2nd Examination for Dietitians	1 740	24.98	100.00
男 M.	318	25.01	100.00
女 F.	1 422	24.97	100.00
法醫師考試 Examination for Forensic Medical Examiners	9	37.22	100.00
男 M.	5	38.20	100.00
女 F.	4	36.00	100.00
獸醫師考試 Examination for Veterinarians	749	30.00	97.46
男 M.	437	31.45	95.65
女 F.	312	27.96	100.00
第一次獸醫師考試 1st Examination for Veterinarians	276	32.55	96.38
男 M.	167	34.18	94.01
女 F.	109	30.06	100.00
第二次獸醫師考試 2nd Examination for Veterinarians	473	28.51	98.10
男 M.	270	29.76	96.67
女 F.	203	26.84	100.00



Table 4 Statistical Analysis of All Examinations, 2015

## (IV)Senior Professional and Technical Examinations(Cont.1)

到 考 人 員 Actual Examinees			錄取或及格人員 Qualified Examinees			到考率(%) Examination Attendance Rate	錄取或及格 率(%) Qualification Rate
人 數 Persons	平均年齡 (歲) Average Age (Years)	專科以上 比率(%) Rate of College & Above	人 數 Persons	平均年齡 (歲) Average Age (Years)	專科以上 比率(%) Rate of College & Above		
734	31.30	100.00	454	29.98	100.00	83.50	61.85
153	30.59	100.00	92	29.32	100.00	81.82	60.13
581	31.49	100.00	362	30.14	100.00	83.96	62.31
328	31.42	100.00	201	30.26	100.00	82.21	61.28
69	31.22	100.00	40	29.38	100.00	85.19	57.97
259	31.47	100.00	161	30.48	100.00	81.45	62.16
406	31.21	100.00	253	29.75	100.00	84.58	62.32
84	30.08	100.00	52	29.27	100.00	79.25	61.90
322	31.51	100.00	201	29.88	100.00	86.10	62.42
2 244	24.75	100.00	298	23.43	100.00	78.96	13.28
378	24.76	100.00	52	23.83	100.00	75.15	13.76
1 866	24.75	100.00	246	23.35	100.00	79.78	13.18
765	25.47	100.00	110	24.94	100.00	69.42	14.38
116	25.74	100.00	12	26.58	100.00	62.70	10.34
649	25.42	100.00	98	24.73	100.00	70.77	15.10
1 479	24.38	100.00	188	22.55	100.00	85.00	12.71
262	24.33	100.00	40	23.00	100.00	82.39	15.27
1 217	24.39	100.00	148	22.43	100.00	85.58	12.16
7	35.43	100.00	7	35.43	100.00	77.78	100.00
3	34.67	100.00	3	34.67	100.00	60.00	100.00
4	36.00	100.00	4	36.00	100.00	100.00	100.00
591	28.68	97.80	264	25.30	99.24	78.91	44.67
334	30.08	96.11	133	25.76	98.50	76.43	39.82
257	26.86	100.00	131	24.83	100.00	82.37	50.97
200	31.44	97.00	53	27.49	100.00	72.46	26.50
119	33.24	94.96	25	28.96	100.00	71.26	21.01
81	28.79	100.00	28	26.18	100.00	74.31	34.57
391	27.27	98.21	211	24.75	99.05	82.66	53.96
215	28.33	96.74	108	25.02	98.15	79.63	50.23
176	25.98	100.00	103	24.47	100.00	86.70	58.52

表4 104年各種考試統計分析  
(四)專門職業及技術人員高等考試(續2)

考試名稱別 Examination Name	報考人員 Registered Candidates		
	人數 Persons	平均年齡 (歲) Average Age (Years)	專科以上 比率(%) Rate of College & Above
語言治療師考試 Examination for Speech Therapists	75	26.64	100.00
男 M.	10	27.60	100.00
女 F.	65	26.49	100.00
聽力師考試 Examination for Audiologists	33	28.27	100.00
男 M.	6	29.00	100.00
女 F.	27	28.11	100.00
牙體技術師考試 Examination for Dental Technologists	673	24.92	100.00
男 M.	410	26.89	100.00
女 F.	263	21.86	100.00
律師考試 Examination for Attorneys	10 291	31.23	99.80
男 M.	5 840	33.12	99.71
女 F.	4 451	28.74	99.91
會計師考試 Examination for Certified Public Accountants	7 979	29.00	99.99
男 M.	3 096	29.06	99.97
女 F.	4 883	28.95	100.00
社會工作師考試 Examination for Social Workers	8 751	31.22	100.00
男 M.	1 609	31.57	100.00
女 F.	7 142	31.15	100.00
第一次社會工作師考試 1st Examination for Social Workers	3 943	31.50	100.00
男 M.	721	32.00	100.00
女 F.	3 222	31.38	100.00
第二次社會工作師考試 2nd Examination for Social Workers	4 808	31.00	100.00
男 M.	888	31.23	100.00
女 F.	3 920	30.95	100.00
不動產估價師考試 Examination for Realty Appraisers	598	38.83	100.00
男 M.	438	39.59	100.00
女 F.	160	36.73	100.00

Table 4 Statistical Analysis of All Examinations, 2015

## (IV)Senior Professional and Technical Examinations(Cont.2)

到 考 人 員 Actual Examinees			錄取或及格人員 Qualified Examinees			到考率(%) Examination Attendance Rate	錄取或及格 率(%) Qualification Rate
人 數 Persons	平均年齡 (歲) Average Age (Years)	專科以上 比率(%) Rate of College & Above	人 數 Persons	平均年齡 (歲) Average Age (Years)	專科以上 比率(%) Rate of College & Above		
72	26.63	100.00	62	25.74	100.00	96.00	86.11
10	27.60	100.00	9	26.89	100.00	100.00	90.00
62	26.47	100.00	53	25.55	100.00	95.38	85.48
29	28.45	100.00	21	25.90	100.00	87.88	72.41
6	29.00	100.00	4	26.00	100.00	100.00	66.67
23	28.30	100.00	17	25.88	100.00	85.19	73.91
636	24.68	100.00	382	22.76	100.00	94.50	60.06
383	26.68	100.00	211	24.22	100.00	93.41	55.09
253	21.65	100.00	171	20.95	100.00	96.20	67.59
8 309	30.37	99.78	822	26.07	99.88	80.74	9.89
4 652	32.23	99.70	399	27.15	99.75	79.66	8.58
3 657	27.99	99.89	423	25.04	100.00	82.16	11.57
2 499	29.18	100.00	452	28.33	100.00	31.32	18.09
984	29.65	100.00	195	28.41	100.00	31.78	19.82
1 515	28.87	100.00	257	28.28	100.00	31.03	16.96
6 431	30.61	100.00	1 039	29.42	100.00	73.49	16.16
1 124	30.72	100.00	166	29.28	100.00	69.86	14.77
5 307	30.58	100.00	873	29.45	100.00	74.31	16.45
2 765	30.83	100.00	280	30.00	100.00	70.12	10.13
481	31.06	100.00	39	30.67	100.00	66.71	8.11
2 284	30.78	100.00	241	29.89	100.00	70.89	10.55
3 666	30.44	100.00	759	29.21	100.00	76.25	20.70
643	30.47	100.00	127	28.86	100.00	72.41	19.75
3 023	30.43	100.00	632	29.28	100.00	77.12	20.91
326	39.82	100.00	50	38.06	100.00	54.52	15.34
241	40.72	100.00	39	39.13	100.00	55.02	16.18
85	37.26	100.00	11	34.27	100.00	53.13	12.94

表4 104年各種考試統計分析  
(四)專門職業及技術人員高等考試(續3完)

考試名稱別 Examination Name	報考人員 Registered Candidates		
	人數 Persons	平均年齡 (歲) Average Age (Years)	專科以上 比率(%) Rate of College & Above
專利師考試 Examination for Patent Agents	577	34.06	100.00
男 M.	415	34.94	100.00
女 F.	162	31.78	100.00
建築師考試 Examination for Architects	4 181	33.01	99.98
男 M.	2 932	33.91	99.97
女 F.	1 249	30.90	100.00
技師考試 Examination for Engineers	10 546	30.80	99.94
男 M.	7 567	32.10	99.95
女 F.	2 979	27.51	99.93
消防設備人員考試 Examination for Fire Safety Personnel	518	34.35	95.95
男 M.	464	34.70	96.34
女 F.	54	31.33	92.59
引水人考試 Examinations for Maritime Pilots	46	43.85	100.00
男 M.	46	43.85	100.00
女 F.			
驗船師考試 Examination for Marine Surveyors	23	34.57	100.00
男 M.	23	34.57	100.00
女 F.			
航海人員考試 Examination for Seafarers	28	32.18	100.00
男 M.	24	32.92	100.00
女 F.	4	27.75	100.00
第一次航海人員考試 1st Examination for Seafarers	17	31.94	100.00
男 M.	15	32.47	100.00
女 F.	2	28.00	100.00
第二次航海人員考試 2nd Examination for Seafarers	11	32.55	100.00
男 M.	9	33.67	100.00
女 F.	2	27.50	100.00

Table 4 Statistical Analysis of All Examinations, 2015

(IV)Senior Professional and Technical Examinations(Cont.3 End)

到 考 人 員 Actual Examinees			錄取或及格人員 Qualified Examinees			到考率(%) Examination Attendance Rate	錄取或及格 率(%) Qualification Rate
人 數 Persons	平均年齡 (歲) Average Age (Years)	專科以上 比率(%) Rate of College & Above	人 數 Persons	平均年齡 (歲) Average Age (Years)	專科以上 比率(%) Rate of College & Above		
367	32.99	100.00	38	31.55	100.00	63.60	10.35
258	34.03	100.00	26	31.96	100.00	62.17	10.08
109	30.52	100.00	12	30.67	100.00	67.28	11.01
2 816	33.12	100.00	192	34.08	100.00	67.35	6.82
1 994	34.02	100.00	145	34.88	100.00	68.01	7.27
822	30.95	100.00	47	31.60	100.00	65.81	5.72
6 201	29.75	99.97	1 004	29.28	100.00	58.80	16.19
4 281	31.12	99.95	723	30.72	100.00	56.57	16.89
1 920	26.70	100.00	281	25.55	100.00	64.45	14.64
322	33.30	96.58	33	28.82	100.00	62.16	10.25
294	33.66	96.94	30	28.50	100.00	63.36	10.20
28	29.50	92.86	3	32.00	100.00	51.85	10.71
37	43.62	100.00	11	42.36	100.00	80.43	29.73
37	43.62	100.00	11	42.36	100.00	80.43	29.73
22	34.86	100.00	4	36.25	100.00	95.65	18.18
22	34.86	100.00	4	36.25	100.00	95.65	18.18
23	33.30	100.00	9	31.22	100.00	82.14	39.13
20	34.00	100.00	8	31.88	100.00	83.33	40.00
3	28.67	100.00	1	26.00	100.00	75.00	33.33
15	32.93	100.00	6	32.00	100.00	88.24	40.00
13	33.69	100.00	5	33.20	100.00	86.67	38.46
2	28.00	100.00	1	26.00	100.00	100.00	50.00
8	34.00	100.00	3	29.67	100.00	72.73	37.50
7	34.57	100.00	3	29.67	100.00	77.78	42.86
1	30.00	100.00	-	-	-	50.00	-

表4 104年各種考試統計分析

(五)專門職業及技術人員普通考試

考試名稱別 Examination Name				報 考 人 員 Registered Candidates		
				人 數 Persons	平均年齡 (歲) Average Age (Years)	專科以上 比率(% Rate of College & Above
總	計	Grand	Total	81 248	32.77	71.01
			男 M.	36 530	35.32	73.90
			女 F.	44 718	30.68	68.64
			不動產經紀人考試 Examination for Realty Brokers	8 667	34.98	80.74
			男 M.	4 781	35.86	82.87
			女 F.	3 886	33.90	78.13
			地政士考試 Examination for Land Registration Agents	6 568	35.27	83.19
			男 M.	3 711	36.33	85.29
			女 F.	2 857	33.88	80.47
			導遊人員考試 Examination for Tour Guides	24 612	33.01	63.66
			男 M.	11 265	36.35	66.52
			女 F.	13 347	30.19	61.24
			領隊人員考試 Examination for Tour Managers	27 021	32.15	68.00
			男 M.	11 189	35.44	71.22
			女 F.	15 832	29.82	65.72
			記帳士考試 Examination for Certified Public Bookkeepers	8 958	28.70	74.11
			男 M.	2 095	27.07	71.41
			女 F.	6 863	29.20	74.94

Table 4 Statistical Analysis of All Examinations, 2015

## (V) Junior Professional and Technical Examinations

到 考 人 員 Actual Examinees			錄取或及格人員 Qualified Examinees			到考率(%) Examination Attendance Rate	錄取或及格 率(%) Qualification Rate
人 數 Persons	平均年齡 (歲) Average Age (Years)	專科以上 比率(%) Rate of College & Above	人 數 Persons	平均年齡 (歲) Average Age (Years)	專科以上 比率(%) Rate of College & Above		
59 648	32.06	68.66	13 554	35.05	76.33	73.41	22.72
26 096	34.94	71.70	7 078	38.19	78.50	71.44	27.12
33 552	29.82	66.30	6 476	31.62	73.97	75.03	19.30
5 039	34.24	79.06	587	34.41	85.52	58.14	11.65
2 709	35.34	81.10	317	36.08	87.07	56.66	11.70
2 330	32.96	76.70	270	32.45	83.70	59.96	11.59
3 708	34.87	82.61	373	35.17	87.94	56.46	10.06
2 060	36.01	85.19	217	36.43	88.94	55.51	10.53
1 648	33.44	79.37	156	33.42	86.54	57.68	9.47
19 613	32.54	62.43	6 753	35.96	72.44	79.69	34.43
8 937	36.13	65.61	3 686	39.26	74.66	79.33	41.24
10 676	29.53	59.77	3 067	31.99	69.78	79.99	28.73
21 519	31.63	66.62	4 731	35.03	79.07	79.64	21.99
8 798	35.16	70.16	2 396	38.53	81.76	78.63	27.23
12 721	29.18	64.16	2 335	31.43	76.32	80.35	18.36
6 372	27.51	70.83	643	27.42	72.47	71.13	10.09
1 433	25.52	66.64	157	25.41	63.06	68.40	10.96
4 939	28.08	72.04	486	28.07	75.51	71.97	9.84

表4 104年各種考試統計分析  
(五)專門職業及技術人員普通考試(續)

考試名稱別 Examination Name	報考人員 Registered Candidates		
	人數 Persons	平均年齡 (歲) Average Age (Years)	專科以上 比率(%) Rate of College & Above
保險代理人、保險經紀人及保險公證人考試 Examination for Insurance Brokers, Agents and Notaries	2 384	37.93	88.67
男 M.	1 169	38.90	91.79
女 F.	1 215	36.99	85.68
專責報關人員考試 Examination for Customs Clearance Agents	686	34.07	87.03
男 M.	276	34.76	87.68
女 F.	410	33.60	86.59
消防設備人員考試 Examination for Fire Safety Personnel	2 347	32.00	78.27
男 M.	2 039	32.28	78.13
女 F.	308	30.19	79.22
航海人員考試 Examination for Seafarers	5	26.80	40.00
男 M.	5	26.80	40.00
女 F.	-	-	-
第一次航海人員考試 1st Examination for Seafarers	2	28.00	50.00
男 M.	2	28.00	50.00
女 F.	-	-	-
第二次航海人員考試 2nd Examination for Seafarers	3	26.00	33.33
男 M.	3	26.00	33.33
女 F.	-	-	-



Table 4 Statistical Analysis of All Examinations, 2015

(V) Junior Professional and Technical Examinations(Cont.)

到 考 人 員 Actual Examinees			錄取或及格人員 Qualified Examinees			到考率(%) Examination Attendance Rate	錄取或及格 率(%) Qualification Rate
人 數 Persons	平均年齡 (歲) Average Age (Years)	專科以上 比率(%) Rate of College & Above	人 數 Persons	平均年齡 (歲) Average Age (Years)	專科以上 比率(%) Rate of College & Above		
1 447	37.78	88.32	182	38.15	91.21	60.70	12.58
693	38.63	90.19	93	38.03	93.55	59.28	13.42
754	37.00	86.60	89	38.27	88.76	62.06	11.80
450	33.83	84.89	45	37.07	91.11	65.60	10.00
172	34.07	86.05	14	37.07	92.86	62.32	8.14
278	33.68	84.17	31	37.06	90.32	67.80	11.15
1 495	31.02	77.12	240	29.18	87.50	63.70	16.05
1 289	31.27	76.88	198	29.67	89.39	63.22	15.36
206	29.45	78.64	42	26.88	78.57	66.88	20.39
5	26.80	40.00	-	-	-	100.00	-
5	26.80	40.00	-	-	-	100.00	-
-	-	-	-	-	-	-	-
2	28.00	50.00	-	-	-	100.00	-
2	28.00	50.00	-	-	-	100.00	-
-	-	-	-	-	-	-	-
3	26.00	33.33	-	-	-	100.00	-
3	26.00	33.33	-	-	-	100.00	-
-	-	-	-	-	-	-	-



## 二、公務人員考試

### 2. Civil Service Examinations



# (一)公務人員高等考試

(1) Senior Civil Service Examinations



表5 公務人員高等考試報考人數暨錄取或及格率按年分

Table 5 Senior Civil Service Examinations - Registrations &amp; Qualification Rates, by Year

(一)中華民國67年至84年(1978 - 1995)

單位：人

Unit : Person

年 別 Year	報考人數 Number of Registered Candidates			到考人數 Number of Actual Examinees	錄取或及格人數 Number of Qualified Examinees			到考率% Examination Attendance Rate	錄取或及格率% Qualification Rate
	計	男	女		計	男	女		
	Total	Male	Female		Total	Male	Female		
67年 1978	17 242	14 792	2 450	11 496	778	584	194	66.67	6.77
68年 1979	18 979	15 727	3 252	13 233	1 083	822	261	69.72	8.18
69年 1980	20 721	16 254	4 467	14 336	1 705	1 249	456	69.19	11.89
70年 1981	25 583	19 525	6 058	18 285	1 169	785	384	71.47	6.39
71年 1982	20 162	14 089	6 073	14 888	777	502	275	73.84	5.22
72年 1983	20 789	14 427	6 362	14 788	991	688	303	71.13	6.70
73年 1984	21 557	14 544	7 013	15 195	730	417	313	70.49	4.80
74年 1985	20 998	13 700	7 298	15 943	1 093	720	373	75.93	6.86
75年 1986	19 150	12 162	6 988	14 532	1 030	643	387	75.89	7.09
76年 1987	19 653	12 424	7 229	15 222	1 243	850	393	77.45	8.17
77年 1988	20 064	12 377	7 687	15 071	1 677	1 043	634	75.11	11.13
78年 1989	24 118	15 081	9 037	16 679	2 979	1 683	1 296	69.16	17.86
79年 1990	31 669	17 960	13 709	22 649	3 345	1 863	1 482	71.52	14.77
80年 1991	37 709	21 507	16 202	28 324	3 330	1 951	1 379	75.11	11.76
81年 1992	62 640	30 698	31 942	46 825	6 995	2 887	4 108	74.75	14.94
82年 1993	70 787	33 596	37 191	52 373	4 972	2 108	2 864	73.99	9.49
83年 1994	75 864	38 482	37 382	56 618	3 833	1 977	1 856	74.63	6.77
84年 1995	71 294	34 584	36 710	51 745	2 730	1 434	1 296	72.58	5.28

說明：79年至84年係含一、二級考試資料。

Note : Statistics for 1990 through 1995 include data for Level 1 and Level 2 examinations.

表5 公務人員高等考試報考人數暨錄取或及格率按年分

(二)中華民國85年至104年

(1)一級考試

單位：人

年 別 Year	報考人數 Number of Registered Candidates			到考人數 Number of Actual Examinees		
	計	男	女	計	男	女
	Total	Male	Female	Total	Male	Female
85年 1996	103	85	18	83	...	...
86年 1997	17	15	2	13	...	...
87年 1998	10	9	1	3	...	...
88年 1999	20	17	3	16	...	...
89年 2000	-	-	-	-	-	-
90年 2001	4	4	-	4	...	...
91年 2002	9	9	-	7	...	...
92年 2003	19	18	1	13	...	...
93年 2004	4	4	-	1	...	...
94年 2005	-	-	-	-	-	-
95年 2006	6	5	1	4	3	1
96年 2007	18	14	4	12	10	2
97年 2008	27	23	4	19	17	2
98年 2009	21	13	8	9	7	2
99年 2010	25	20	5	16	12	4
100年 2011	169	121	48	126	88	38
101年 2012	74	38	36	58	30	28
102年 2013	157	118	39	114	85	29
103年 2014	46	45	1	28	28	-
104年 2015	134	104	30	102	81	21

說明：1、自85年起高等考試分一、二、三級考試，89年未舉辦一、二級考試。

2、一級考試87年、88年、93年、95年與98年均無人及格，94年則無人報考。



Table 5 Senior Civil Service Examinations - Registrations & Qualification Rates, by  
Year

( II ) 1996-2015

(1)Level 1 Examination

Unit : Person

錄取或及格人數 Number of Qualified Examinees			到考率% Examination Attendance Rate			錄取或及格率% Qualification Rate		
計	男	女	計	男	女	計	男	女
Total	Male	Female	Total	Male	Female	Total	Male	Female
9	7	2	80.58	...	...	10.84	...	...
1	1	-	76.47	...	...	7.69	...	...
-	-	-	30.00	...	...	-	-	-
-	-	-	80.00	...	...	-	-	-
-	-	-	-	-	-	-	-	-
1	1	-	100.00	...	...	25.00	...	...
2	2	-	77.78	...	...	28.57	...	...
5	4	1	68.42	...	...	38.46	...	...
-	-	-	25.00	...	...	-	-	-
-	-	-	-	-	-	-	-	-
-	-	-	66.67	60.00	100.00	-	-	-
2	1	1	66.67	71.43	50.00	16.67	10.00	50.00
1	1	-	70.37	73.91	50.00	5.26	5.88	-
-	-	-	42.86	53.85	25.00	-	-	-
2	2	-	64.00	60.00	80.00	12.50	16.67	-
4	3	1	74.56	72.73	79.17	3.17	3.41	2.63
1	-	1	78.38	78.95	77.78	1.72	-	3.57
7	6	1	72.61	72.03	74.36	6.14	7.06	3.45
2	2	-	60.87	62.22	-	7.14	7.14	-
6	5	1	76.12	77.88	70.00	5.88	6.17	4.76

Notes: 1. Senior Civil Service Examinations were classified into Levels 1、2 and 3 in 1996 ;

Level 1 and 2 Examinations were not held in 2000.

2. No qualifiers resulted from the Level 1 Examinations of 1998、1999、2004、2006 and 2009 ;

No one sitting in 2005.

表5 公務人員高等考試報考人數暨錄取或及格率按年分

(二)中華民國85年至104年

(2)二級考試

單位：人

年 別 Year	報考人數 Number of Registered Candidates			到考人數 Number of Actual Examinees		
	計	男	女	計	男	女
	Total	Male	Female	Total	Male	Female
85年 1996	1 791	1 302	489	1 153	...	...
86年 1997	1 014	764	250	606	...	...
87年 1998	985	738	247	519	...	...
88年 1999	295	153	142	127	...	...
89年 2000	-	-	-	-	-	-
90年 2001	1 339	982	357	588	...	...
91年 2002	1 243	790	453	550	...	...
92年 2003	1 323	908	415	701	...	...
93年 2004	1 013	569	444	485	...	...
94年 2005	724	449	275	343	227	116
95年 2006	1 123	789	334	533	356	177
96年 2007	1 965	1 098	867	1 010	549	461
97年 2008	1 582	1 017	565	839	537	302
98年 2009	3 554	1 950	1 604	1 747	937	810
99年 2010	4 482	2 464	2 018	2 218	1 223	995
100年 2011	3 413	1 742	1 671	1 717	852	865
101年 2012	4 872	2 475	2 397	2 516	1 278	1 238
102年 2013	3 914	2 202	1 712	1 953	1 062	891
103年 2014	2 765	1 480	1 285	1 503	767	736
104年 2015	2 394	1 315	1 079	1 307	697	610

說明：自85年起高等考試分一、二、三級考試，89年未舉辦一、二級考試。

Table 5 Senior Civil Service Examinations - Registrations & Qualification Rates, by  
Year

( II ) 1996-2015

(2)Level 2 Examination

Unit : Person

錄取或及格人數 Number of Qualified Examinees			到考率% Examination Attendance Rate			錄取或及格率% Qualification Rate		
計	男	女	計	男	女	計	男	女
Total	Male	Female	Total	Male	Female	Total	Male	Female
54	26	28	64.38	...	...	4.68	...	...
20	18	2	59.76	...	...	3.30	...	...
19	17	2	52.69	...	...	3.66	...	...
10	6	4	43.05	...	...	7.87	...	...
-	-	-	-	-	-	-	-	-
21	13	8	43.91	...	...	3.57	...	...
22	14	8	44.25	...	...	4.00	...	...
35	24	11	52.99	...	...	4.99	...	...
18	11	7	47.88	...	...	3.71	...	...
36	30	6	47.38	50.56	42.18	10.50	13.22	5.17
33	23	10	47.46	45.12	52.99	6.19	6.46	5.65
56	38	18	51.40	50.00	53.17	5.54	6.92	3.90
40	31	9	53.03	52.80	53.45	4.77	5.77	2.98
82	54	28	49.16	48.05	50.50	4.69	5.76	3.46
78	46	32	49.49	49.63	49.31	3.52	3.76	3.22
72	41	31	50.31	48.91	51.77	4.19	4.81	3.58
94	56	38	51.64	51.64	51.65	3.74	4.38	3.07
88	55	33	49.90	48.23	52.04	4.51	5.18	3.70
66	43	23	54.36	51.82	57.28	4.39	5.61	3.13
71	45	26	54.59	53.00	56.53	5.43	6.46	4.26

Notes : Senior Civil Service Examinations were classified into Levels 1、2 and 3 in 1996 ;

Level 1 and 2 Examinations were not held in 2000.

表5 公務人員高等考試報考人數暨錄取或及格率按年分

(二)中華民國85年至104年

(3)三級考試

單位：人

年 別 Year	報考人數 Number of Registered Candidates			到考人數 Number of Actual Examinees		
	計	男	女	計	男	女
	Total	Male	Female	Total	Male	Female
85年 1996	61 274	31 985	29 289	43 827	...	...
86年 1997	58 590	28 339	30 251	39 267	...	...
87年 1998	45 441	22 121	23 320	34 220	...	...
88年 1999	41 801	19 713	22 088	31 474	...	...
89年 2000	38 312	17 972	20 340	29 351	...	...
90年 2001	40 641	18 938	21 703	31 048	...	...
91年 2002	35 295	16 181	19 114	26 757	...	...
92年 2003	30 618	13 493	17 125	24 254	...	...
93年 2004	33 115	14 426	18 689	25 993	...	...
94年 2005	37 326	16 220	21 106	29 546	12 687	16 859
95年 2006	33 575	14 010	19 565	19 804	7 832	11 972
96年 2007	37 833	15 986	21 847	24 221	9 742	14 479
97年 2008	41 819	17 125	24 694	27 288	10 559	16 729
98年 2009	56 057	23 793	32 264	37 293	15 062	22 231
99年 2010	62 089	26 065	36 024	40 635	16 288	24 347
100年 2011	61 990	25 568	36 422	40 474	15 807	24 667
101年 2012	67 384	28 587	38 797	44 538	17 861	26 677
102年 2013	65 632	27 587	38 045	43 873	17 503	26 370
103年 2014	59 096	23 997	35 099	40 427	15 668	24 759
104年 2015	53 608	22 808	30 800	35 755	14 537	21 218

說明：自85年起高等考試分一、二、三級考試；87年至94年三級考試採分試制度；  
95年起三級考試改採不分試制度。

Table 5 Senior Civil Service Examinations - Registrations & Qualification Rates, by  
Year

( II ) 1996-2015

(3)Level 3 Examination

Unit : Person

錄取或及格人數 Number of Qualified Examinees			到考率% Examination Attendance Rate			錄取或及格率% Qualification Rate		
計	男	女	計	男	女	計	男	女
Total	Male	Female	Total	Male	Female	Total	Male	Female
1 443	547	896	71.53	...	...	3.29	...	...
1 623	710	913	67.02	...	...	4.13	...	...
1 347	612	735	75.31	...	...	3.94	...	...
1 436	688	748	75.29	...	...	4.56	...	...
1 181	514	667	76.61	...	...	4.02	...	...
1 269	554	715	76.40	...	...	4.09	...	...
628	293	335	75.81	...	...	2.35	...	...
1 082	558	524	79.21	...	...	4.46	...	...
1 271	577	694	78.49	...	...	4.89	...	...
1 269	674	595	79.16	78.22	79.88	4.29	5.31	3.53
1 565	768	797	58.98	55.90	61.19	7.90	9.81	6.66
2 062	1 016	1 046	64.02	60.94	66.27	8.51	10.43	7.22
2 459	1 109	1 350	65.25	61.66	67.75	9.01	10.50	8.07
2 166	1 093	1 073	66.53	63.30	68.90	5.81	7.26	4.83
2 065	934	1 131	65.45	62.49	67.59	5.08	5.73	4.65
3 184	1 346	1 838	65.29	61.82	67.73	7.87	8.52	7.45
3 397	1 466	1 931	66.10	62.48	68.76	7.63	8.21	7.24
3 293	1 496	1 797	66.85	63.45	69.31	7.51	8.55	6.81
3 278	1 412	1 866	68.41	65.29	70.54	8.11	9.01	7.54
3 475	1 708	1 767	66.70	63.74	68.89	9.72	11.75	8.33

Note : Senior Civil Service Examinations were classified into Levels 1、2 and 3 in 1996 ;

a multi-stage system was introduced from 1998 to 2005, one-time examination was introduced in 2006 for the Level 3 Civil Service Examinations.

表6 近5年公務人員高等考試報考人數暨錄取或及格率按類科分

中華民國100年至104年

(一)一級考試

單位：人

類 科 別 Discipline	100年 2011				101年 2012			
	報考 人數	到考 人數	錄取或 及格人數	錄取或 及格率%	報考 人數	到考 人數	錄取或 及格人數	錄取或 及格率%
	Number of Registered Candidates	Number of Actual Examinees	Number of Qualified Examinees	Qualifica- tion Rate	Number of Registered Candidates	Number of Actual Examinees	Number of Qualified Examinees	Qualifica- tion Rate
總 計 Grand Total	169	126	4	3.17	74	58	1	1.72
技術人員 Technician	169	126	4	3.17	74	58	1	1.72
土木工程 Civil engineering	37	27	1	3.70	-	-	-	-
化學工程 Chemical engineering	-	-	-	-	-	-	-	-
公職獸醫師 Public veterinarian	6	5	-	-	-	-	-	-
機械工程 Mechanical engineering	-	-	-	-	-	-	-	-
電力工程 Electrical engineering	-	-	-	-	-	-	-	-
原子能 Atomic energy	-	-	-	-	-	-	-	-
衛生技術 Health technology	73	54	1	1.85	74	58	1	1.72
交通技術 Transportation technology	17	12	-	-	-	-	-	-
醫學工程 Medical engineering	36	28	2	7.14	-	-	-	-
生物科技 Biotechnology	-	-	-	-	-	-	-	-
物理 Physics	-	-	-	-	-	-	-	-

Table 6 Senior Civil Service Examinations - Registrations & Qualification Rates, by  
 Category, last 5 years  
 2011 - 2015  
 ( I )Level 1 Examination

Unit : Person

102年 2013				103年 2014				104年 2015			
報考 人數	到考 人數	錄取或 及格人數	錄取或 及格率%	報考 人數	到考 人數	錄取或 及格人數	錄取或 及格率%	報考 人數	到考 人數	錄取或 及格人數	錄取或 及格率%
Number of Registered Candidates	Number of Actual Examinees	Number of Qualified Examinees	Qualifica- tion Rate	Number of Registered Candidates	Number of Actual Examinees	Number of Qualified Examinees	Qualifica- tion Rate	Number of Registered Candidates	Number of Actual Examinees	Number of Qualified Examinees	Qualifica- tion Rate
157	114	7	6.14	46	28	2	7.14	134	102	6	5.88
157	114	7	6.14	46	28	2	7.14	134	102	6	5.88
-	-	-	-	28	19	1	5.26	-	-	-	-
19	15	1	6.67	-	-	-	-	22	16	1	6.25
-	-	-	-	-	-	-	-	-	-	-	-
21	16	1	6.25	-	-	-	-	20	16	1	6.25
15	10	2	20.00	-	-	-	-	-	-	-	-
17	15	2	13.33	18	9	1	11.11	14	8	1	12.50
-	-	-	-	-	-	-	-	46	37	2	5.41
-	-	-	-	-	-	-	-	-	-	-	-
-	-	-	-	-	-	-	-	-	-	-	-
70	50	-	-	-	-	-	-	-	-	-	-
15	8	1	12.50	-	-	-	-	32	25	1	4.00

表6 近5年公務人員高等考試報考人數暨錄取或及格率按類科分

中華民國100年至104年

(二)二級考試

單位：人

類 科 別 Discipline	100年 2011				101年 2012			
	報考 人數	到考 人數	錄取或 及格人數	錄取或 及格率%	報考 人數	到考 人數	錄取或 及格人數	錄取或 及格率%
	Number of Registered Candidates	Number of Actual Examinees	Number of Qualified Examinees	Qualifica- tion Rate	Number of Registered Candidates	Number of Actual Examinees	Number of Qualified Examinees	Qualifica- tion Rate
總 計 Grand Total	3 413	1 717	72	4.19	4 872	2 516	94	3.74
行政人員 Administrative personnel	2 548	1 256	48	3.82	3 497	1 753	51	2.91
一般行政 General administration	127	53	1	1.89	-	-	-	-
一般行政(兩岸組一) General administration (Cross-strait division 1)	153	81	4	4.94	210	123	4	3.25
一般行政(兩岸組二) General administration (Cross-strait division 2)	-	-	-	-	75	34	3	8.82
戶政(兩岸組) Household registration (Cross-strait division)	138	63	4	6.35	68	35	1	2.86
僑務行政 Overseas communities affairs	-	-	-	-	-	-	-	-
社會行政 Social administration	-	-	-	-	159	75	1	1.33
人事行政 Personnel administration	405	216	12	5.56	539	268	7	2.61
法制 Legal system	393	202	8	3.96	395	204	6	2.94
國際經貿法律 International trade law	-	-	-	-	-	-	-	-
地政 Land registration	-	-	-	-	-	-	-	-
文化行政 Cultural administration	238	125	4	3.20	303	160	3	1.88
文化行政(兩岸組) Cultural administration (Cross-strait division)	51	22	1	4.55	60	32	1	3.13
教育行政 Education administration	-	-	-	-	-	-	-	-
教育行政(兩岸組) Education administration (Cross-strait division)	205	106	4	3.77	174	67	1	1.49
史料編纂 Historiography	63	39	2	5.13	86	53	1	1.89
博物館管理 Museum management	62	38	1	2.63	73	37	1	2.70
金融保險 Finance and insurance	249	97	2	2.06	278	126	3	2.38
會計 Accounting	-	-	-	-	127	51	4	7.84



Table 6 Senior Civil Service Examinations - Registrations & Qualification Rates, by  
Category, last 5 years  
2011 - 2015  
( II )Level 2 Examination

Unit : Person

102年 2013				103年 2014				104年 2015			
報考 人數	到考 人數	錄取或 及格人數	錄取或 及格率%	報考 人數	到考 人數	錄取或 及格人數	錄取或 及格率%	報考 人數	到考 人數	錄取或 及格人數	錄取或 及格率%
Number of Registered Candidates	Number of Actual Examinees	Number of Qualified Examinees	Qualifica- tion Rate	Number of Registered Candidates	Number of Actual Examinees	Number of Qualified Examinees	Qualifica- tion Rate	Number of Registered Candidates	Number of Actual Examinees	Number of Qualified Examinees	Qualifica- tion Rate
3 914	1 953	88	4.51	2 765	1 503	66	4.39	2 394	1 307	71	5.43
2 260	1 113	34	3.05	1 610	833	33	3.96	1 350	703	19	2.70
213	88	1	1.14	260	148	4	2.70	247	137	2	1.46
173	76	3	3.95	100	55	1	1.82	91	37	2	5.41
-	-	-	-	-	-	-	-	-	-	-	-
-	-	-	-	-	-	-	-	-	-	-	-
-	-	-	-	18	6	2	33.33	-	-	-	-
-	-	-	-	-	-	-	-	-	-	-	-
426	225	3	1.33	287	142	2	1.41	218	110	4	3.64
429	212	8	3.77	-	-	-	-	317	160	2	1.25
28	13	1	7.69	-	-	-	-	-	-	-	-
-	-	-	-	73	36	2	5.56	-	-	-	-
-	-	-	-	178	108	10	9.26	85	52	3	5.77
197	97	2	2.06	-	-	-	-	-	-	-	-
-	-	-	-	89	46	1	2.17	151	68	4	5.88
175	81	5	6.17	79	39	1	2.56	-	-	-	-
-	-	-	-	-	-	-	-	-	-	-	-
-	-	-	-	55	26	1	3.85	-	-	-	-
-	-	-	-	90	31	2	6.45	-	-	-	-
-	-	-	-	97	51	2	3.92	-	-	-	-

表6 近5年公務人員高等考試報考人數暨錄取或及格率按類科分

中華民國100年至104年

(二)二級考試(續1)

單位：人

類 科 別 Discipline	100年 2011				101年 2012			
	報考 人數	到考 人數	錄取或 及格人數	錄取或 及格率%	報考 人數	到考 人數	錄取或 及格人數	錄取或 及格率%
	Number of Registered Candidates	Number of Actual Examinees	Number of Qualified Examinees	Qualifica- tion Rate	Number of Registered Candidates	Number of Actual Examinees	Number of Qualified Examinees	Qualifica- tion Rate
司法行政(兩岸組) Judicial administration (Cross-strait division)	-	-	-	-	34	14	1	7.14
農業行政(兩岸組) Agricultural administration (Cross-strait division)	-	-	-	-	50	28	1	3.57
漁業行政 Fishery administration	-	-	-	-	-	-	-	-
經建行政 Economic planning and development administration	-	-	-	-	-	-	-	-
經建行政(兩岸組一) Economic planning and development administration(Cross-strait division 1)	146	48	1	2.08	161	76	4	5.26
交通行政 Transportation administration	-	-	-	-	-	-	-	-
衛生行政 Health administration	-	-	-	-	360	205	5	2.44
衛生行政(兩岸組) Health administration (Cross-strait division)	144	71	2	2.82	70	30	1	3.33
環保行政 Environmental administration	-	-	-	-	155	69	1	1.45
食品衛生行政 Food hygiene administration	174	95	2	2.11	-	-	-	-
新聞 News	-	-	-	-	-	-	-	-
新聞(兩岸組) News(Cross-strait division)	-	-	-	-	120	66	2	3.03
技術人員 Technician	865	461	24	5.21	1 375	763	43	5.64
土木工程 Civil engineering	-	-	-	-	186	90	6	6.67
化學工程 Chemical engineering	-	-	-	-	72	33	1	3.03
工業工程 Industrial engineering	-	-	-	-	-	-	-	-
園藝 Horticulture	-	-	-	-	84	60	4	6.67
農業機械 Agricultural mechanics	-	-	-	-	53	29	3	10.34
農業技術 Agricultural technology	80	38	2	5.26	131	86	6	6.98
農村規劃 Rural planning	-	-	-	-	-	-	-	-

Table 6 Senior Civil Service Examinations - Registrations & Qualification Rates, by  
Category, last 5 years  
2011 - 2015

( II )Level 2 Examination(Cont.1)

Unit : Person

102年 2013				103年 2014				104年 2015			
報考 人數	到考 人數	錄取或 及格人數	錄取或 及格率%	報考 人數	到考 人數	錄取或 及格人數	錄取或 及格率%	報考 人數	到考 人數	錄取或 及格人數	錄取或 及格率%
Number of Registered Candidates	Number of Actual Examinees	Number of Qualified Examinees	Qualifica- tion Rate	Number of Registered Candidates	Number of Actual Examinees	Number of Qualified Examinees	Qualifica- tion Rate	Number of Registered Candidates	Number of Actual Examinees	Number of Qualified Examinees	Qualifica- tion Rate
-	-	-	-	-	-	-	-	-	-	-	-
58	28	1	3.57	-	-	-	-	-	-	-	-
-	-	-	-	35	16	1	6.25	-	-	-	-
-	-	-	-	77	31	2	6.45	-	-	-	-
160	70	2	2.86	65	27	1	3.70	-	-	-	-
83	46	2	4.35	-	-	-	-	-	-	-	-
-	-	-	-	-	-	-	-	-	-	-	-
181	91	3	3.30	-	-	-	-	134	74	1	1.35
-	-	-	-	-	-	-	-	-	-	-	-
137	86	3	3.49	107	71	1	1.41	-	-	-	-
-	-	-	-	-	-	-	-	107	65	1	1.54
-	-	-	-	-	-	-	-	-	-	-	-
1 654	840	54	6.43	1 155	670	33	4.93	1 044	604	52	8.61
122	45	3	6.67	91	45	2	4.44	99	53	7	13.21
72	44	3	6.82	-	-	-	-	39	15	1	6.67
-	-	-	-	-	-	-	-	31	20	1	5.00
-	-	-	-	-	-	-	-	66	53	3	5.66
17	11	2	18.18	-	-	-	-	-	-	-	-
-	-	-	-	93	65	2	3.08	77	40	5	12.50
-	-	-	-	-	-	-	-	52	31	1	3.23

表6 近5年公務人員高等考試報考人數暨錄取或及格率按類科分

中華民國100年至104年

(二)二級考試(續2完)

單位：人

類 科 別 Discipline	100年 2011				101年 2012			
	報考 人數 Number of Registered Candidates	到考 人數 Number of Actual Examinees	錄取或 及格人數 Number of Qualified Examinees	錄取或 及格率% Qualifica- tion Rate	報考 人數 Number of Registered Candidates	到考 人數 Number of Actual Examinees	錄取或 及格人數 Number of Qualified Examinees	錄取或 及格率% Qualifica- tion Rate
土壤肥料 Soil and fertilization	40	26	2	7.69	44	27	1	3.70
水產技術 Aquatic technology	49	25	1	4.00	53	31	1	3.23
水產資源 Aquatic resources	-	-	-	-	-	-	-	-
水產利用 Aquatic applications	-	-	-	-	-	-	-	-
水利工程 Hydraulic engineering	-	-	-	-	-	-	-	-
建築工程 Architectural engineering	117	71	4	5.63	-	-	-	-
都市計畫技術 Urban planning technology	-	-	-	-	-	-	-	-
機械工程 Mechanical engineering	-	-	-	-	-	-	-	-
電力工程 Electrical engineering	-	-	-	-	91	40	1	2.50
電子工程 Electronic engineering	-	-	-	-	-	-	-	-
資訊處理 Information processing	388	187	11	5.88	292	152	4	2.63
核子工程 Nuclear engineering	-	-	-	-	24	15	2	13.33
輻射安全 Radiation safety	-	-	-	-	38	20	2	10.00
環境檢驗 Environmental inspection	-	-	-	-	-	-	-	-
藥事 Pharmaceutics	-	-	-	-	44	25	3	12.00
交通技術 Transportation technology	-	-	-	-	-	-	-	-
衛生技術 Health technology	-	-	-	-	-	-	-	-
環保技術 Environmental protection technology	-	-	-	-	98	56	2	3.57
地質 Geology	-	-	-	-	-	-	-	-
測量製圖 Surveying and cartography	-	-	-	-	-	-	-	-
醫學工程 Medical engineering	-	-	-	-	28	13	3	23.08
植物病蟲害防治 Plant disease and pest control	67	52	1	1.92	76	50	3	6.00
生物多樣性 Biodiversity	124	62	3	4.84	61	36	1	2.78
生物技術 Biotechnology	-	-	-	-	-	-	-	-

Table 6 Senior Civil Service Examinations - Registrations & Qualification Rates, by  
Category, last 5 years  
2011 - 2015

( II )Level 2 Examination(Cont.2 End)

Unit : Person

102年 2013				103年 2014				104年 2015			
報考 人數 Number of Registered Candidates	到考 人數 Number of Actual Examinees	錄取或 及格人數 Number of Qualified Examinees	錄取或 及格率% Qualifica- tion Rate	報考 人數 Number of Registered Candidates	到考 人數 Number of Actual Examinees	錄取或 及格人數 Number of Qualified Examinees	錄取或 及格率% Qualifica- tion Rate	報考 人數 Number of Registered Candidates	到考 人數 Number of Actual Examinees	錄取或 及格人數 Number of Qualified Examinees	錄取或 及格率% Qualifica- tion Rate
56	32	2	6.25	-	-	-	-	30	20	2	10.00
47	26	6	23.08	59	38	3	7.89	88	52	6	11.54
-	-	-	-	-	-	-	-	28	19	2	10.53
12	8	3	37.50	30	15	3	20.00	-	-	-	-
67	36	2	5.56	-	-	-	-	-	-	-	-
83	46	3	6.52	60	31	3	9.68	-	-	-	-
51	22	1	4.55	53	31	2	6.45	-	-	-	-
93	38	1	2.63	82	46	2	4.35	79	29	5	17.24
94	42	3	7.14	69	33	2	6.06	56	28	2	7.14
68	39	1	2.56	63	33	1	3.03	-	-	-	-
197	91	2	2.20	192	110	4	3.64	166	103	5	4.85
33	26	4	15.38	28	16	2	12.50	22	13	2	15.38
58	33	3	9.09	50	28	2	7.14	31	19	1	5.26
-	-	-	-	-	-	-	-	43	23	1	4.35
21	11	1	9.09	-	-	-	-	-	-	-	-
-	-	-	-	-	-	-	-	71	36	7	19.44
248	134	4	2.99	109	56	1	1.79	-	-	-	-
112	38	1	2.63	-	-	-	-	-	-	-	-
25	17	2	11.76	-	-	-	-	-	-	-	-
36	17	2	11.76	-	-	-	-	-	-	-	-
34	19	2	10.53	-	-	-	-	11	6	-	-
55	36	2	5.56	64	46	3	6.52	55	44	1	2.27
53	29	1	3.45	-	-	-	-	-	-	-	-
-	-	-	-	112	77	1	1.30	-	-	-	-

表6 近5年公務人員高等考試報考人數暨錄取或及格率按類科分

中華民國100年至104年

(三)三級考試

單位：人

類 科 別 Discipline	100年 2011				101年 2012			
	報考 人數	到考 人數	錄取或 及格人數	錄取或 及格率%	報考 人數	到考 人數	錄取或 及格人數	錄取或 及格率%
	Number of Registered Candidates	Number of Actual Examinees	Number of Qualified Examinees	Qualifica- tion Rate	Number of Registered Candidates	Number of Actual Examinees	Number of Qualified Examinees	Qualifica- tion Rate
總 計 Grand Total	61 990	40 474	3 184	7.87	67 384	44 538	3 397	7.63
行政人員 Administrative personnel	45 044	29 876	2 083	6.97	48 331	32 452	2 207	6.80
一般行政 General administration	4 831	3 331	210	6.30	5 825	3 967	233	5.87
一般民政 General civil administration	898	592	22	3.72	1 008	728	28	3.85
戶政 Household registration	993	601	56	9.32	-	-	-	-
宗教行政 Religious administration	62	39	2	5.13	75	44	1	2.27
客家事務行政 Hakka affairs	110	77	5	6.49	253	124	9	7.26
僑務行政 Overseas communities affairs	-	-	-	-	105	49	1	2.04
社會行政 Social administration	2 092	1 423	85	5.97	1 864	1 283	98	7.64
勞工行政 Labor administration	907	616	90	14.61	1 132	762	78	10.24
人事行政 Personnel administration	5 306	3 518	273	7.76	6 529	4 302	292	6.79
法制 Legal system	3 895	2 383	46	1.93	3 915	2 369	49	2.07
國際經貿法律 International trade law	-	-	-	-	26	10	1	10.00
地政 Land registration	1 236	818	37	4.52	1 328	838	53	6.32
公產管理 Public property management	45	23	1	4.35	-	-	-	-
文化行政 Cultural administration	2 190	1 503	38	2.53	2 512	1 810	22	1.22
國際文教行政 International cultural and educational administration	164	84	2	2.38	201	98	3	3.06
教育行政 Education administration	1 947	1 118	59	5.28	1 937	1 151	71	6.17
體育行政 Physical education administration	167	96	3	3.13	249	153	9	5.88
技職教育行政 Technical and vocational education administration	-	-	-	-	-	-	-	-
史料編纂 Historiography	-	-	-	-	76	54	1	1.85
博物館管理 Museum management	-	-	-	-	-	-	-	-
圖書資訊管理 Library and information management	647	423	32	7.57	517	359	15	4.18

Table 6 Senior Civil Service Examinations - Registrations & Qualification Rates, by  
Category, last 5 years  
2010 - 2015  
(III)Level 3 Examination

Unit : Person

102年 2013				103年 2014				104年 2015			
報考 人數	到考 人數	錄取或 及格人數	錄取或 及格率%	報考 人數	到考 人數	錄取或 及格人數	錄取或 及格率%	報考 人數	到考 人數	錄取或 及格人數	錄取或 及格率%
Number of Registered Candidates	Number of Actual Examinees	Number of Qualified Examinees	Qualifica- tion Rate	Number of Registered Candidates	Number of Actual Examinees	Number of Qualified Examinees	Qualifica- tion Rate	Number of Registered Candidates	Number of Actual Examinees	Number of Qualified Examinees	Qualifica- tion Rate
65 632	43 873	3 293	7.51	59 096	40 427	3 278	8.11	53 608	35 755	3 475	9.72
47 914	32 521	2 060	6.33	40 351	28 190	2 171	7.70	37 784	25 630	2 051	8.00
6 108	4 275	251	5.87	5 056	3 702	184	4.97	4 761	3 324	176	5.29
1 111	742	41	5.53	962	691	46	6.66	1 033	722	42	5.82
721	411	17	4.14	670	400	18	4.50	697	439	36	8.20
64	32	2	6.25	59	34	3	8.82	-	-	-	-
199	123	4	3.25	104	68	4	5.88	125	78	6	7.69
-	-	-	-	117	62	5	8.06	58	30	4	13.33
1 638	1 075	60	5.58	1 286	910	97	10.66	1 183	825	79	9.58
985	711	57	8.02	1 071	764	106	13.87	931	601	86	14.31
6 204	4 315	238	5.52	5 000	3 573	229	6.41	4 539	3 132	184	5.87
4 156	2 521	52	2.06	3 437	2 107	58	2.75	3 144	1 894	54	2.85
-	-	-	-	32	14	1	7.14	-	-	-	-
1 255	815	61	7.48	1 044	686	77	11.22	1 096	714	90	12.61
-	-	-	-	-	-	-	-	-	-	-	-
2 314	1 664	21	1.26	1 860	1 326	35	2.64	1 646	1 178	28	2.38
125	57	2	3.51	116	53	5	9.43	115	62	3	4.84
1 738	1 064	87	8.18	1 423	926	86	9.29	1 502	946	88	9.30
258	163	6	3.68	220	150	12	8.00	259	166	9	5.42
-	-	-	-	-	-	-	-	13	8	1	12.50
-	-	-	-	-	-	-	-	58	38	2	5.26
75	36	1	2.78	47	27	1	3.70	-	-	-	-
548	365	23	6.30	430	292	23	7.88	521	333	29	8.71

表6 近5年公務人員高等考試報考人數暨錄取或及格率按類科分

中華民國100年至104年

(三)三級考試(續1)

單位：人

類 科 別 Discipline	100年 2011				101年 2012			
	報考 人數	到考 人數	錄取或 及格人數	錄取或 及格率%	報考 人數	到考 人數	錄取或 及格人數	錄取或 及格率%
	Number of Registered Candidates	Number of Actual Examinees	Number of Qualified Examinees	Qualifica- tion Rate	Number of Registered Candidates	Number of Actual Examinees	Number of Qualified Examinees	Qualifica- tion Rate
檔案管理 Archive management	56	27	3	11.11	49	27	3	11.11
財稅行政 Tax administration	5 486	3 990	358	8.97	5 161	3 929	369	9.39
金融保險 Finance and insurance	1 109	617	56	9.08	1 138	661	33	4.99
會計 Accounting	3 616	2 546	276	10.84	3 315	2 384	253	10.61
統計 Statistics	1 061	709	43	6.06	1 062	736	38	5.16
工業行政 Industrial administration	-	-	-	-	264	147	18	12.24
公平交易管理 Fair trade management	73	39	3	7.69	97	62	7	11.29
商業行政 Business administration	134	73	9	12.33	40	28	5	17.86
農業行政 Agricultural administration	167	114	9	7.89	202	139	14	10.07
漁業行政 Fishery administration	-	-	-	-	35	21	4	19.05
經建行政 Economic planning and development administration	1 236	817	71	8.69	1 272	831	58	6.98
消費者保護 Consumer protection	54	24	2	8.33	-	-	-	-
企業管理 Business management	-	-	-	-	-	-	-	-
交通行政 Transportation administration	488	375	38	10.13	591	443	42	9.48
觀光行政 Tourism administration	399	249	16	6.43	504	311	8	2.57
航運行政 Shipping administration	-	-	-	-	-	-	-	-
衛生行政 Health administration	820	551	36	6.53	1 144	772	57	7.38
環保行政 Environmental administration	429	282	17	6.03	597	371	50	13.48
醫務管理 Health care management	147	84	3	3.57	85	51	5	9.80
法律政風 Civil service legal ethics	2 384	1 418	64	4.51	-	-	-	-
法律廉政 Civil service legal ethics	-	-	-	-	2 967	1 870	75	4.01
財經政風 Civil service financial ethics	560	380	20	5.26	-	-	-	-
財經廉政 Civil service financial ethics	-	-	-	-	621	418	36	8.61



Table 6 Senior Civil Service Examinations - Registrations & Qualification Rates, by  
 Category, last 5 years  
 2011 - 2015  
 (III)Level 3 Examination(Cont.1)

Unit : Person

102年 2013				103年 2014				104年 2015			
報考 人數	到考 人數	錄取或 及格人數	錄取或 及格率%	報考 人數	到考 人數	錄取或 及格人數	錄取或 及格率%	報考 人數	到考 人數	錄取或 及格人數	錄取或 及格率%
Number of Registered Candidates	Number of Actual Examinees	Number of Qualified Examinees	Qualifica- tion Rate	Number of Registered Candidates	Number of Actual Examinees	Number of Qualified Examinees	Qualifica- tion Rate	Number of Registered Candidates	Number of Actual Examinees	Number of Qualified Examinees	Qualifica- tion Rate
42	27	1	3.70	-	-	-	-	36	17	2	11.76
5 121	3 754	284	7.57	4 122	3 170	264	8.33	3 577	2 675	197	7.36
1 062	658	38	5.78	739	460	44	9.57	655	382	43	11.26
3 036	2 171	226	10.41	2 634	1 908	229	12.00	2 268	1 637	221	13.50
959	687	37	5.39	765	553	38	6.87	643	430	42	9.77
49	23	2	8.70	46	26	4	15.38	-	-	-	-
76	40	4	10.00	53	36	5	13.89	66	42	3	7.14
293	168	22	13.10	260	159	13	8.18	234	158	13	8.23
219	138	14	10.14	221	140	17	12.14	260	167	15	8.98
48	33	2	6.06	15	12	1	8.33	-	-	-	-
1 174	832	58	6.97	955	662	80	12.08	846	575	69	12.00
-	-	-	-	16	13	1	7.69	-	-	-	-
-	-	-	-	-	-	-	-	60	32	2	6.25
742	528	59	11.17	630	465	12	2.58	823	614	93	15.15
399	249	4	1.61	415	275	19	6.91	326	199	7	3.52
-	-	-	-	355	209	12	5.74	103	59	3	5.08
1 368	923	48	5.20	1 222	885	64	7.23	1 172	835	64	7.66
582	384	19	4.95	417	282	23	8.16	570	347	26	7.49
53	31	2	6.45	60	39	7	17.95	76	40	-	-
-	-	-	-	-	-	-	-	-	-	-	-
2 726	1 763	93	5.28	2 332	1 552	81	5.22	2 247	1 460	80	5.48
-	-	-	-	-	-	-	-	-	-	-	-
508	372	32	8.60	334	238	15	6.30	261	175	25	14.29

表6 近5年公務人員高等考試報考人數暨錄取或及格率按類科分

中華民國100年至104年

(三)三級考試(續2)

單位：人

類 科 別 Discipline	100年 2011				101年 2012			
	報考 人數	到考 人數	錄取或 及格人數	錄取或 及格率%	報考 人數	到考 人數	錄取或 及格人數	錄取或 及格率%
	Number of Registered Candidates	Number of Actual Examinees	Number of Qualified Examinees	Qualifica- tion Rate	Number of Registered Candidates	Number of Actual Examinees	Number of Qualified Examinees	Qualifica- tion Rate
新聞 News	399	273	17	6.23	391	268	10	3.73
財務審計 Financial auditing	185	112	14	12.50	203	132	18	13.64
績效審計 Performance auditing	58	41	7	17.07	68	44	8	18.18
智慧財產行政 Intellectual property administration	-	-	-	-	106	50	4	8.00
公職社會工作師 Public social worker	693	510	60	11.76	867	656	128	19.51
技術人員 Technician	16 946	10 598	1 101	10.39	19 053	12 086	1 190	9.85
土木工程 Civil engineering	2 553	1 525	297	19.48	2 915	1 726	191	11.07
化學工程 Chemical engineering	291	130	8	6.15	444	233	19	8.15
工業工程 Industrial engineering	126	86	4	4.65	155	97	8	8.25
園藝 Horticulture	291	234	21	8.97	217	171	3	1.75
農業機械 Agricultural mechanics	16	9	1	11.11	-	-	-	-
農業技術 Agricultural technology	694	472	42	8.90	602	427	25	5.85
農產加工 Agricultural products processing	75	39	2	5.13	-	-	-	-
土壤肥料 Soil and fertilization	-	-	-	-	-	-	-	-
海洋資源 Marine resources	71	46	5	10.87	79	48	3	6.25
漁業技術 Aquatic technology	-	-	-	-	152	120	5	4.17
養殖技術 Aquaculture technology	124	83	4	4.82	228	156	8	5.13
水產利用 Aquatic applications	27	16	2	12.50	28	16	1	6.25
公職獸醫師 Public veterinarian	273	192	26	13.54	282	193	19	9.84
畜牧技術 Livestock technology	185	118	4	3.39	301	218	19	8.72
水土保持工程 Soil and water conservation engineering	261	178	8	4.49	282	201	16	7.96
水利工程 Hydraulic engineering	488	297	37	12.46	579	370	59	15.95
建築工程 Architectural engineering	740	463	68	14.69	867	551	109	19.78
都市計畫技術 Urban planning technology	472	342	43	12.57	529	401	51	12.72
結構工程 Structural engineering	49	12	1	8.33	58	26	1	3.85

Table 6 Senior Civil Service Examinations - Registrations & Qualification Rates, by  
 Category, last 5 years  
 2011 - 2015  
 (III)Level 3 Examination(Cont.2)

Unit : Person

102年 2013				103年 2014				104年 2015			
報考 人數	到考 人數	錄取或 及格人數	錄取或 及格率%	報考 人數	到考 人數	錄取或 及格人數	錄取或 及格率%	報考 人數	到考 人數	錄取或 及格人數	錄取或 及格率%
Number of Registered Candidates	Number of Actual Examinees	Number of Qualified Examinees	Qualifica- tion Rate	Number of Registered Candidates	Number of Actual Examinees	Number of Qualified Examinees	Qualifica- tion Rate	Number of Registered Candidates	Number of Actual Examinees	Number of Qualified Examinees	Qualifica- tion Rate
333	223	10	4.48	247	171	13	7.60	240	159	15	9.43
175	109	29	26.61	172	119	20	16.81	198	130	17	13.08
94	48	10	20.83	120	77	9	11.69	84	51	3	5.88
103	59	2	3.39	89	47	4	8.51	102	51	1	1.96
1 253	932	141	15.13	1 198	907	206	22.71	1 256	905	193	21.33
17 718	11 352	1 233	10.86	18 745	12 237	1 107	9.05	15 824	10 125	1 424	14.06
3 016	1 815	386	21.27	2 485	1 557	118	7.58	2 672	1 736	453	26.09
466	236	16	6.78	339	197	13	6.60	322	171	17	9.94
139	84	13	15.48	110	70	13	18.57	131	80	11	13.75
214	160	8	5.00	187	150	10	6.67	181	143	9	6.29
-	-	-	-	10	8	1	12.50	12	5	1	20.00
599	430	30	6.98	501	353	17	4.82	565	401	60	14.96
61	32	2	6.25	-	-	-	-	29	19	3	15.79
-	-	-	-	-	-	-	-	29	18	1	5.56
-	-	-	-	-	-	-	-	32	23	2	8.70
187	142	10	7.04	115	94	7	7.45	101	81	4	4.94
127	84	5	5.95	122	75	4	5.33	103	62	6	9.68
-	-	-	-	-	-	-	-	-	-	-	-
241	161	25	15.53	174	115	35	30.43	155	103	20	19.42
-	-	-	-	151	103	7	6.80	109	69	4	5.80
320	222	19	8.56	245	174	15	8.62	236	165	15	9.09
540	333	18	5.41	517	355	55	15.49	427	300	46	15.33
800	460	99	21.52	641	393	37	9.41	615	362	41	11.33
497	380	53	13.95	414	326	52	15.95	403	318	39	12.26
64	25	2	8.00	70	27	2	7.41	58	15	1	6.67

表6 近5年公務人員高等考試報考人數暨錄取或及格率按類科分

中華民國100年至104年

(三)三級考試(續3)

單位：人

類 科 別 Discipline	100年 2011				101年 2012			
	報考 人數	到考 人數	錄取或 及格人數	錄取或 及格率%	報考 人數	到考 人數	錄取或 及格人數	錄取或 及格率%
	Number of Registered Candidates	Number of Actual Examinees	Number of Qualified Examinees	Qualifica- tion Rate	Number of Registered Candidates	Number of Actual Examinees	Number of Qualified Examinees	Qualifica- tion Rate
環境工程 Environmental engineering	336	196	18	9.18	339	194	26	13.40
公職建築師 Public architect	10	6	6	100.00	17	14	10	71.43
公職土木工程技師 Public civil engineer	-	-	-	-	-	-	-	-
汽車工程 Automotive engineering	43	25	2	8.00	78	42	10	23.81
機械工程 Mechanical engineering	583	320	37	11.56	690	380	47	12.37
航空器維修 Aircraft maintenance	26	13	1	7.69	-	-	-	-
電力工程 Electrical engineering	925	466	44	9.44	996	560	62	11.07
電子工程 Electronic engineering	606	341	23	6.74	575	324	23	7.10
電信工程 Telecommunication engineering	-	-	-	-	147	80	6	7.50
資訊處理 Information processing	2 188	1 346	87	6.46	2 472	1 483	98	6.61
核子工程 Nuclear engineering	56	35	5	14.29	50	31	8	25.81
輻射安全 Radiation safety	192	86	7	8.14	188	102	5	4.90
工業安全 Industrial safety	157	88	6	6.82	228	124	9	7.26
公職藥師 Public sector pharmacist	-	-	-	-	-	-	-	-
藥事 Pharmaceutics	225	115	6	5.22	238	114	12	10.53
衛生技術 Health technology	1 015	678	30	4.42	1 090	765	58	7.58
環保技術 Environmental protection technology	717	465	38	8.17	702	465	50	10.75
環境檢驗 Environmental inspection	86	44	3	6.82	108	61	7	11.48
農畜水產品檢驗 Agricultural, livestock and aquatic product inspection	-	-	-	-	-	-	-	-
地質 Geology	56	29	2	6.90	93	64	4	6.25
採礦工程 Mining engineering	31	17	3	17.65	44	30	6	20.00
公職營養師 Public sector dietician	-	-	-	-	-	-	-	-
公職護理師 Public sector registered professional nurse	-	-	-	-	-	-	-	-
交通技術 Transportation technology	347	246	36	14.63	512	370	73	19.73
航海技術 Seamanship	-	-	-	-	-	-	-	-

Table 6 Senior Civil Service Examinations - Registrations & Qualification Rates, by  
Category, last 5 years  
2011 - 2015

(III)Level 3 Examination(Cont.3)

Unit : Person

102年 2013				103年 2014				104年 2015			
報考 人數	到考 人數	錄取或 及格人數	錄取或 及格率%	報考 人數	到考 人數	錄取或 及格人數	錄取或 及格率%	報考 人數	到考 人數	錄取或 及格人數	錄取或 及格率%
Number of Registered Candidates	Number of Actual Examinees	Number of Qualified Examinees	Qualifica- tion Rate	Number of Registered Candidates	Number of Actual Examinees	Number of Qualified Examinees	Qualifica- tion Rate	Number of Registered Candidates	Number of Actual Examinees	Number of Qualified Examinees	Qualifica- tion Rate
270	169	22	13.02	230	146	23	15.75	203	122	8	6.56
16	10	9	90.00	11	6	4	66.67	6	3	1	33.33
-	-	-	-	7	4	4	100.00	7	3	3	100.00
84	47	7	14.89	71	40	13	32.50	59	26	8	30.77
641	361	54	14.96	541	312	55	17.63	535	309	61	19.74
36	27	6	22.22	32	24	6	25.00	21	16	1	6.25
1 016	603	59	9.78	812	500	79	15.80	732	411	50	12.17
495	298	28	9.40	412	255	35	13.73	462	258	43	16.67
123	66	2	3.03	89	51	2	3.92	-	-	-	-
2 252	1 426	64	4.49	1 817	1 182	77	6.51	1 698	1 045	97	9.28
72	44	9	20.45	53	35	9	25.71	34	19	4	21.05
165	86	9	10.47	140	88	7	7.95	121	68	8	11.76
194	121	4	3.31	166	105	2	1.90	104	63	3	4.76
-	-	-	-	339	223	12	5.38	192	97	11	11.34
220	112	9	8.04	85	49	7	14.29	76	40	7	17.50
1 068	750	43	5.73	754	570	57	10.00	758	556	84	15.11
598	422	16	3.79	695	458	61	13.32	491	320	13	4.06
120	68	11	16.18	84	50	6	12.00	94	65	6	9.23
-	-	-	-	-	-	-	-	7	2	1	50.00
47	39	1	2.56	34	24	2	8.33	77	45	6	13.33
82	50	10	20.00	28	17	1	5.88	28	18	2	11.11
-	-	-	-	191	129	3	2.33	74	43	3	6.98
-	-	-	-	2 581	1 501	13	0.87	827	386	10	2.59
435	324	44	13.58	374	280	30	10.71	361	270	45	16.67
-	-	-	-	249	169	26	15.38	107	61	4	6.56

表6 近5年公務人員高等考試報考人數暨錄取或及格率按類科分

中華民國100年至104年

(三)三級考試(續4完)

單位：人

類 科 別 Discipline	100年 2011				101年 2012			
	報考 人數	到考 人數	錄取或 及格人數	錄取或 及格率%	報考 人數	到考 人數	錄取或 及格人數	錄取或 及格率%
	Number of Registered Candidates	Number of Actual Examinees	Number of Qualified Examinees	Qualifica- tion Rate	Number of Registered Candidates	Number of Actual Examinees	Number of Qualified Examinees	Qualifica- tion Rate
輪機技術 Turbine and engine skills	-	-	-	-	-	-	-	-
航空駕駛 Aviation pilot	25	19	3	15.79	17	7	1	14.29
氣象 Meteorology	204	140	24	17.14	160	124	13	10.48
林業技術 Forestry technology	609	467	26	5.57	580	441	23	5.22
地震測報 Seismological monitoring	-	-	-	-	-	-	-	-
測量製圖 Surveying and cartography	582	397	72	18.14	676	459	57	12.42
公職測量技師 Public survey engineer	-	-	-	-	-	-	-	-
公職臨床心理師 Public sector clinical psychologist	-	-	-	-	-	-	-	-
醫學工程 Medical engineering	17	10	4	40.00	-	-	-	-
工業設計 Industrial design	100	60	2	3.33	-	-	-	-
技藝 Arts and crafts	66	53	8	15.09	82	58	5	8.62
消防技術 Fire safety technology	-	-	-	-	-	-	-	-
視聽製作 Audiovisual production	77	51	2	3.92	60	37	2	5.41
植物病蟲害防治 Plant disease and pest control	213	168	10	5.95	234	175	10	5.71
自然保育 Environmental conservation	-	-	-	-	138	95	4	4.21
景觀 Landscape architecture	127	91	14	15.38	201	157	18	11.46
公職醫事檢驗師 Public sector medical technologist	-	-	-	-	-	-	-	-
食品衛生檢驗 Food hygiene inspection	591	384	9	2.34	460	281	4	1.42
商品檢驗 Product inspection	-	-	-	-	-	-	-	-
公職食品技師 Public food technologist	-	-	-	-	-	-	-	-
生物技術 Biotechnology	-	-	-	-	160	95	2	2.11
公職防疫醫師 Public epidemic prevention doctor	-	-	-	-	-	-	-	-
公職諮商心理師 Public counseling psychologist	-	-	-	-	-	-	-	-

Table 6 Senior Civil Service Examinations - Registrations & Qualification Rates, by  
Category, last 5 years  
2011 - 2015

(III)Level 3 Examination(Cont.4 End)

Unit : Person

102年 2013				103年 2014				104年 2015			
報考 人數	到考 人數	錄取或 及格人數	錄取或 及格率%	報考 人數	到考 人數	錄取或 及格人數	錄取或 及格率%	報考 人數	到考 人數	錄取或 及格人數	錄取或 及格率%
Number of Registered Candidates	Number of Actual Examinees	Number of Qualified Examinees	Qualifica- tion Rate	Number of Registered Candidates	Number of Actual Examinees	Number of Qualified Examinees	Qualifica- tion Rate	Number of Registered Candidates	Number of Actual Examinees	Number of Qualified Examinees	Qualifica- tion Rate
-	-	-	-	165	94	19	20.21	73	31	9	29.03
17	11	1	9.09	40	29	6	20.69	24	12	3	25.00
134	91	11	12.09	111	91	4	4.40	138	104	12	11.54
529	415	12	2.89	440	349	25	7.16	426	337	22	6.53
43	32	2	6.25	-	-	-	-	-	-	-	-
620	421	44	10.45	505	369	68	18.43	532	381	88	23.10
-	-	-	-	1	1	1	100.00	-	-	-	-
-	-	-	-	40	27	1	3.70	-	-	-	-
37	18	5	27.78	20	9	2	22.22	25	10	1	10.00
-	-	-	-	24	14	1	7.14	-	-	-	-
48	37	4	10.81	53	43	10	23.26	66	49	6	12.24
42	23	1	4.35	43	22	2	9.09	37	21	1	4.76
72	43	4	9.30	-	-	-	-	44	30	2	6.67
196	146	8	5.48	129	100	4	4.00	125	91	4	4.40
118	81	1	1.23	73	50	2	4.00	64	47	3	6.38
199	155	19	12.26	151	114	18	15.79	152	113	13	11.50
-	-	-	-	464	287	4	1.39	150	95	4	4.21
458	292	28	9.59	460	311	8	2.57	440	304	24	7.89
-	-	-	-	-	-	-	-	10	4	-	-
-	-	-	-	72	62	7	11.29	105	82	17	20.73
-	-	-	-	68	44	3	6.82	85	63	2	3.17
-	-	-	-	10	6	2	33.33	-	-	-	-
-	-	-	-	-	-	-	-	74	34	1	2.94

表7 104年公務人員高等考試報考人數暨錄取或及格率按類科分

(一)一級考試

單位：人

類 科 別 Discipline	報考人數 Number of Registered Candidates			到考人數 Number of Actual Examinees		
	計 Total	男 Male	女 Female	計 Total	男 Male	女 Female
	總 計 Grand Total	134	104	30	102	81
技術人員 Technician	134	104	30	102	81	21
化學工程 Chemical engineering	22	20	2	16	14	2
機械工程 Mechanical engineering	20	20	-	16	16	-
原子能 Atomic energy	14	13	1	8	8	-
衛生技術 Health technology	46	23	23	37	20	17
物理 Physics	32	28	4	25	23	2

(二)二級考試

單位：人

類 科 別 Discipline	報考人數 Number of Registered Candidates			到考人數 Number of Actual Examinees		
	計 Total	男 Male	女 Female	計 Total	男 Male	女 Female
	總 計 Grand Total	2 394	1 315	1 079	1 307	697
行政人員 Administrative personnel	1 350	571	779	703	287	416
一般行政 General administration	247	105	142	137	53	84
一般行政(兩岸組一) General administration(Cross-strait division 1)	91	51	40	37	23	14
人事行政 Personnel administration	218	75	143	110	37	73
法制 Legal system	317	197	120	160	101	59
文化行政 Cultural administration	85	17	68	52	11	41
教育行政 Education administration	151	47	104	68	22	46
衛生行政(兩岸組) Health administration(Cross-strait division)	134	42	92	74	19	55
新聞 News	107	37	70	65	21	44



Table 7 Senior Civil Service Examinations - Registrations & Qualification Rates, by  
Category, 2015  
( I )Level 1 Examination

Unit : Person

錄取或及格人數 Number of Qualified Examinees			到考率% Examination Attendance Rate			錄取或及格率% Qualification Rate		
計 Total	男 Male	女 Female	計 Total	男 Male	女 Female	計 Total	男 Male	女 Female
6	5	1	76.12	77.88	70.00	5.88	6.17	4.76
6	5	1	76.12	77.88	70.00	5.88	6.17	4.76
1	1	-	72.73	70.00	100.00	6.25	7.14	-
1	1	-	80.00	80.00	-	6.25	6.25	-
1	1	-	57.14	61.54	-	12.50	12.50	-
2	1	1	80.43	86.96	73.91	5.41	5.00	5.88
1	1	-	78.13	82.14	50.00	4.00	4.35	-

( II )Level 2 Examination

Unit : Person

錄取或及格人數 Number of Qualified Examinees			到考率% Examination Attendance Rate			錄取或及格率% Qualification Rate		
計 Total	男 Male	女 Female	計 Total	男 Male	女 Female	計 Total	男 Male	女 Female
71	45	26	54.59	53.00	56.53	5.43	6.46	4.26
19	7	12	52.07	50.26	53.40	2.70	2.44	2.88
2	-	2	55.47	50.48	59.15	1.46	-	2.38
2	1	1	40.66	45.10	35.00	5.41	4.35	7.14
4	1	3	50.46	49.33	51.05	3.64	2.70	4.11
2	1	1	50.47	51.27	49.17	1.25	0.99	1.69
3	2	1	61.18	64.71	60.29	5.77	18.18	2.44
4	2	2	45.03	46.81	44.23	5.88	9.09	4.35
1	-	1	55.22	45.24	59.78	1.35	-	1.82
1	-	1	60.75	56.76	62.86	1.54	-	2.27

表7 104年公務人員高等考試報考人數暨錄取或及格率按類科分

## (二)二級考試(續)

單位：人

類 科 別 Discipline	報考人數 Number of Registered Candidates			到考人數 Number of Actual Examinees		
	計 Total	男 Male	女 Female	計 Total	男 Male	女 Female
	技術人員 Technician	1 044	744	300	604	410
土木工程 Civil engineering	99	92	7	53	51	2
化學工程 Chemical engineering	39	29	10	15	10	5
工業工程 Industrial engineering	31	26	5	20	16	4
園藝 Horticulture	66	27	39	53	21	32
農業技術 Agricultural technology	77	44	33	40	24	16
農村規劃 Rural planning	52	28	24	31	15	16
土壤肥料 Soil and fertilization	30	18	12	20	11	9
水產技術 Aquatic technology	88	52	36	52	30	22
水產資源 Aquatic resources	28	17	11	19	10	9
機械工程 Mechanical engineering	79	77	2	29	29	-
電力工程 Electrical engineering	56	53	3	28	26	2
資訊處理 Information processing	166	126	40	103	79	24
核子工程 Nuclear engineering	22	19	3	13	11	2
輻射安全 Radiation safety	31	23	8	19	13	6
環境檢驗 Environmental inspection	43	32	11	23	18	5
交通技術 Transportation technology	71	52	19	36	25	11
醫學工程 Medical engineering	11	8	3	6	5	1
植物病蟲害防治 Plant disease and pest control	55	21	34	44	16	28

Table 7 Senior Civil Service Examinations - Registrations & Qualification Rates, by  
 Category, 2015  
 (II) Level 2 Examination(Cont.)

Unit : Person

錄取或及格人數 Number of Qualified Examinees			到考率% Examination Attendance Rate			錄取或及格率% Qualification Rate		
計 Total	男 Male	女 Female	計 Total	男 Male	女 Female	計 Total	男 Male	女 Female
52	38	14	57.85	55.11	64.67	8.61	9.27	7.22
7	6	1	53.54	55.43	28.57	13.21	11.76	50.00
1	-	1	38.46	34.48	50.00	6.67	-	20.00
1	1	-	64.52	61.54	80.00	5.00	6.25	-
3	1	2	80.30	77.78	82.05	5.66	4.76	6.25
5	4	1	51.95	54.55	48.48	12.50	16.67	6.25
1	1	-	59.62	53.57	66.67	3.23	6.67	-
2	-	2	66.67	61.11	75.00	10.00	-	22.22
6	4	2	59.09	57.69	61.11	11.54	13.33	9.09
2	1	1	67.86	58.82	81.82	10.53	10.00	11.11
5	5	-	36.71	37.66	-	17.24	17.24	-
2	2	-	50.00	49.06	66.67	7.14	7.69	-
5	4	1	62.05	62.70	60.00	4.85	5.06	4.17
2	1	1	59.09	57.89	66.67	15.38	9.09	50.00
1	1	-	61.29	56.52	75.00	5.26	7.69	-
1	1	-	53.49	56.25	45.45	4.35	5.56	-
7	6	1	50.70	48.08	57.89	19.44	24.00	9.09
-	-	-	54.55	62.50	33.33	-	-	-
1	-	1	80.00	76.19	82.35	2.27	-	3.57

表7 104年公務人員高等考試報考人數暨錄取或及格率按類科分

(三)三級考試

單位：人

類 科 別 Discipline	報考人數 Number of Registered Candidates			到考人數 Number of Actual Examinees		
	計	男	女	計	男	女
	Total	Male	Female	Total	Male	Female
總 計 Grand Total	53 608	22 808	30 800	35 755	14 537	21 218
行政人員 Administrative personnel	37 784	12 825	24 959	25 630	8 223	17 407
一般行政 General administration	4 761	1 675	3 086	3 324	1 105	2 219
一般民政 General civil administration	1 033	437	596	722	306	416
戶政 Household registration	697	176	521	439	101	338
客家事務行政 Hakka affairs	125	44	81	78	24	54
僑務行政 Overseas communities affairs	58	28	30	30	11	19
社會行政 Social administration	1 183	337	846	825	205	620
勞工行政 Labor administration	931	300	631	601	191	410
人事行政 Personnel administration	4 539	1 196	3 343	3 132	774	2 358
法制 Legal system	3 144	1 506	1 638	1 894	889	1 005
地政 Land registration	1 096	469	627	714	286	428
文化行政 Cultural administration	1 646	373	1 273	1 178	264	914
國際文教行政 International cultural and educational administration	115	33	82	62	18	44
教育行政 Education administration	1 502	379	1 123	946	223	723
體育行政 Physical education administration	259	163	96	166	105	61
技職教育行政 Technical and vocational education administration	13	7	6	8	4	4

Table 7 Senior Civil Service Examinations - Registrations & Qualification Rates, by  
 Category, 2015  
 (III) Level 3 Examination

Unit : Person

錄取或及格人數 Number of Qualified Examinees			到考率% Examination Attendance Rate			錄取或及格率% Qualification Rate		
計 Total	男 Male	女 Female	計 Total	男 Male	女 Female	計 Total	男 Male	女 Female
3 475	1 708	1 767	66.70	63.74	68.89	9.72	11.75	8.33
2 051	664	1 387	67.83	64.12	69.74	8.00	8.07	7.97
176	49	127	69.82	65.97	71.91	5.29	4.43	5.72
42	14	28	69.89	70.02	69.80	5.82	4.58	6.73
36	13	23	62.98	57.39	64.88	8.20	12.87	6.80
6	1	5	62.40	54.55	66.67	7.69	4.17	9.26
4	2	2	51.72	39.29	63.33	13.33	18.18	10.53
79	16	63	69.74	60.83	73.29	9.58	7.80	10.16
86	25	61	64.55	63.67	64.98	14.31	13.09	14.88
184	41	143	69.00	64.72	70.54	5.87	5.30	6.06
54	28	26	60.24	59.03	61.36	2.85	3.15	2.59
90	46	44	65.15	60.98	68.26	12.61	16.08	10.28
28	5	23	71.57	70.78	71.80	2.38	1.89	2.52
3	1	2	53.91	54.55	53.66	4.84	5.56	4.55
88	20	68	62.98	58.84	64.38	9.30	8.97	9.41
9	7	2	64.09	64.42	63.54	5.42	6.67	3.28
1	1	-	61.54	57.14	66.67	12.50	25.00	-

表7 104年公務人員高等考試報考人數暨錄取或及格率按類科分

(三)三級考試(續1)

單位：人

類 科 別 Discipline	報考人數 Number of Registered Candidates			到考人數 Number of Actual Examinees		
	計	男	女	計	男	女
	Total	Male	Female	Total	Male	Female
史料編纂 Historiography	58	43	15	38	30	8
圖書資訊管理 Library and information management	521	116	405	333	69	264
檔案管理 Archive management	36	16	20	17	5	12
財稅行政 Tax administration	3 577	913	2 664	2 675	663	2 012
金融保險 Finance and insurance	655	299	356	382	157	225
會計 Accounting	2 268	515	1 753	1 637	345	1 292
統計 Statistics	643	352	291	430	233	197
公平交易管理 Fair trade management	66	40	26	42	23	19
商業行政 Business administration	234	98	136	158	65	93
農業行政 Agricultural administration	260	125	135	167	75	92
經建行政 Economic planning and development administration	846	383	463	575	252	323
企業管理 Business management	60	27	33	32	17	15
交通行政 Transportation administration	823	426	397	614	306	308
觀光行政 Tourism administration	326	87	239	199	43	156
航運行政 Shipping administration	103	37	66	59	20	39
衛生行政 Health administration	1 172	258	914	835	179	656

Table 7 Senior Civil Service Examinations - Registrations & Qualification Rates, by  
 Category, 2015  
 (III) Level 3 Examination(Cont.1)

Unit : Person

錄取或及格人數 Number of Qualified Examinees			到考率% Examination Attendance Rate			錄取或及格率% Qualification Rate		
計 Total	男 Male	女 Female	計 Total	男 Male	女 Female	計 Total	男 Male	女 Female
2	2	-	65.52	69.77	53.33	5.26	6.67	-
29	8	21	63.92	59.48	65.19	8.71	11.59	7.95
2	1	1	47.22	31.25	60.00	11.76	20.00	8.33
197	52	145	74.78	72.62	75.53	7.36	7.84	7.21
43	25	18	58.32	52.51	63.20	11.26	15.92	8.00
221	53	168	72.18	66.99	73.70	13.50	15.36	13.00
42	25	17	66.87	66.19	67.70	9.77	10.73	8.63
3	2	1	63.64	57.50	73.08	7.14	8.70	5.26
13	5	8	67.52	66.33	68.38	8.23	7.69	8.60
15	8	7	64.23	60.00	68.15	8.98	10.67	7.61
69	39	30	67.97	65.80	69.76	12.00	15.48	9.29
2	1	1	53.33	62.96	45.45	6.25	5.88	6.67
93	56	37	74.61	71.83	77.58	15.15	18.30	12.01
7	3	4	61.04	49.43	65.27	3.52	6.98	2.56
3	1	2	57.28	54.05	59.09	5.08	5.00	5.13
64	8	56	71.25	69.38	71.77	7.66	4.47	8.54

表7 104年公務人員高等考試報考人數暨錄取或及格率按類科分

## (三)三級考試(續2)

單位：人

類 科 別 Discipline	報考人數 Number of Registered Candidates			到考人數 Number of Actual Examinees		
	計	男	女	計	男	女
	Total	Male	Female	Total	Male	Female
環保行政 Environmental administration	570	310	260	347	181	166
醫務管理 Health care management	76	21	55	40	8	32
法律廉政 Civil service legal ethics	2 247	1 069	1 178	1 460	672	788
財經廉政 Civil service financial ethics	261	107	154	175	62	113
新聞 News	240	69	171	159	43	116
財務審計 Financial auditing	198	60	138	130	37	93
績效審計 Performance auditing	84	44	40	51	27	24
智慧財產行政 Intellectual property administration	102	50	52	51	24	27
公職社會工作師 Public social worker	1 256	237	1 019	905	181	724
技術人員 Technician	15 824	9 983	5 841	10 125	6 314	3 811
土木工程 Civil engineering	2 672	2 238	434	1 736	1 463	273
化學工程 Chemical engineering	322	222	100	171	116	55
工業工程 Industrial engineering	131	94	37	80	63	17
園藝 Horticulture	181	66	115	143	53	90
農業機械 Agricultural mechanics	12	11	1	5	4	1
農業技術 Agricultural technology	565	268	297	401	193	208
農產加工 Agricultural products processing	29	14	15	19	9	10



Table 7 Senior Civil Service Examinations - Registrations & Qualification Rates, by  
 Category, 2015  
 (III)Level 3 Examination(Cont.2)

Unit : Person

錄取或及格人數 Number of Qualified Examinees			到考率% Examination Attendance Rate			錄取或及格率% Qualification Rate		
計 Total	男 Male	女 Female	計 Total	男 Male	女 Female	計 Total	男 Male	女 Female
26	14	12	60.88	58.39	63.85	7.49	7.73	7.23
-	-	-	52.63	38.10	58.18	-	-	-
80	31	49	64.98	62.86	66.89	5.48	4.61	6.22
25	6	19	67.05	57.94	73.38	14.29	9.68	16.81
15	5	10	66.25	62.32	67.84	9.43	11.63	8.62
17	7	10	65.66	61.67	67.39	13.08	18.92	10.75
3	-	3	60.71	61.36	60.00	5.88	-	12.50
1	-	1	50.00	48.00	51.92	1.96	-	3.70
193	43	150	72.05	76.37	71.05	21.33	23.76	20.72
1 424	1 044	380	63.99	63.25	65.25	14.06	16.53	9.97
453	406	47	64.97	65.37	62.90	26.09	27.75	17.22
17	13	4	53.11	52.25	55.00	9.94	11.21	7.27
11	9	2	61.07	67.02	45.95	13.75	14.29	11.76
9	4	5	79.01	80.30	78.26	6.29	7.55	5.56
1	1	-	41.67	36.36	100.00	20.00	25.00	-
60	37	23	70.97	72.01	70.03	14.96	19.17	11.06
3	2	1	65.52	64.29	66.67	15.79	22.22	10.00

表7 104年公務人員高等考試報考人數暨錄取或及格率按類科分

(三)三級考試(續3)

單位：人

類 科 別 Discipline	報考人數 Number of Registered Candidates			到考人數 Number of Actual Examinees		
	計	男	女	計	男	女
	Total	Male	Female	Total	Male	Female
土壤肥料 Soil and fertilization	29	13	16	18	8	10
海洋資源 Marine resources	32	14	18	23	10	13
漁業技術 Aquatic technology	101	50	51	81	41	40
養殖技術 Aquaculture technology	103	64	39	62	33	29
公職獸醫師 Public veterinarian	155	65	90	103	42	61
畜牧技術 Livestock technology	109	50	59	69	33	36
水土保持工程 Soil and water conservation engineering	236	160	76	165	114	51
水利工程 Hydraulic engineering	427	337	90	300	230	70
建築工程 Architectural engineering	615	406	209	362	237	125
都市計畫技術 Urban planning technology	403	171	232	318	138	180
結構工程 Structural engineering	58	54	4	15	14	1
環境工程 Environmental engineering	203	148	55	122	88	34
公職建築師 Public architect	6	4	2	3	2	1
公職土木工程技師 Public civil engineer	7	7	-	3	3	-
汽車工程 Automotive engineering	59	59	-	26	26	-
機械工程 Mechanical engineering	535	494	41	309	286	23
航空器維修 Aircraft maintenance	21	20	1	16	15	1

Table 7 Senior Civil Service Examinations - Registrations & Qualification Rates, by  
 Category, 2015  
 (III)Level 3 Examination(Cont.3)

Unit : Person

錄取或及格人數 Number of Qualified Examinees			到考率% Examination Attendance Rate			錄取或及格率% Qualification Rate		
計 Total	男 Male	女 Female	計 Total	男 Male	女 Female	計 Total	男 Male	女 Female
1	1	-	62.07	61.54	62.50	5.56	12.50	-
2	2	-	71.88	71.43	72.22	8.70	20.00	-
4	3	1	80.20	82.00	78.43	4.94	7.32	2.50
6	2	4	60.19	51.56	74.36	9.68	6.06	13.79
20	8	12	66.45	64.62	67.78	19.42	19.05	19.67
4	2	2	63.30	66.00	61.02	5.80	6.06	5.56
15	10	5	69.92	71.25	67.11	9.09	8.77	9.80
46	37	9	70.26	68.25	77.78	15.33	16.09	12.86
41	29	12	58.86	58.37	59.81	11.33	12.24	9.60
39	22	17	78.91	80.70	77.59	12.26	15.94	9.44
1	1	-	25.86	25.93	25.00	6.67	7.14	-
8	7	1	60.10	59.46	61.82	6.56	7.95	2.94
1	1	-	50.00	50.00	50.00	33.33	50.00	-
3	3	-	42.86	42.86	-	100.00	100.00	-
8	8	-	44.07	44.07	-	30.77	30.77	-
61	56	5	57.76	57.89	56.10	19.74	19.58	21.74
1	1	-	76.19	75.00	100.00	6.25	6.67	-

表7 104年公務人員高等考試報考人數暨錄取或及格率按類科分

(三)三級考試(續4)

單位：人

類 科 別 Discipline	報考人數 Number of Registered Candidates			到考人數 Number of Actual Examinees		
	計	男	女	計	男	女
	Total	Male	Female	Total	Male	Female
電力工程 Electrical engineering	732	686	46	411	389	22
電子工程 Electronic engineering	462	424	38	258	233	25
資訊處理 Information processing	1 698	1 278	420	1 045	778	267
核子工程 Nuclear engineering	34	29	5	19	16	3
輻射安全 Radiation safety	121	67	54	68	40	28
工業安全 Industrial safety	104	78	26	63	43	20
公職藥師 Public sector pharmacist	192	51	141	97	22	75
藥事 Pharmaceutics	76	35	41	40	18	22
衛生技術 Health technology	758	313	445	556	213	343
環保技術 Environmental protection technology	491	306	185	320	189	131
環境檢驗 Environmental inspection	94	51	43	65	32	33
農畜水產品檢驗 Agricultural, livestock and aquatic product inspection	7	7	-	2	2	-
地質 Geology	77	53	24	45	29	16
採礦工程 Mining engineering	28	21	7	18	12	6
公職營養師 Public sector dietician	74	2	72	43	2	41
公職護理師 Public sector registered professional nurse	827	13	814	386	10	376

Table 7 Senior Civil Service Examinations - Registrations & Qualification Rates, by  
 Category, 2015  
 (III) Level 3 Examination(Cont.4)

Unit : Person

錄取或及格人數 Number of Qualified Examinees			到考率% Examination Attendance Rate			錄取或及格率% Qualification Rate		
計 Total	男 Male	女 Female	計 Total	男 Male	女 Female	計 Total	男 Male	女 Female
50	50	-	56.15	56.71	47.83	12.17	12.85	-
43	39	4	55.84	54.95	65.79	16.67	16.74	16.00
97	86	11	61.54	60.88	63.57	9.28	11.05	4.12
4	4	-	55.88	55.17	60.00	21.05	25.00	-
8	2	6	56.20	59.70	51.85	11.76	5.00	21.43
3	2	1	60.58	55.13	76.92	4.76	4.65	5.00
11	-	11	50.52	43.14	53.19	11.34	-	14.67
7	2	5	52.63	51.43	53.66	17.50	11.11	22.73
84	32	52	73.35	68.05	77.08	15.11	15.02	15.16
13	9	4	65.17	61.76	70.81	4.06	4.76	3.05
6	3	3	69.15	62.75	76.74	9.23	9.38	9.09
1	1	-	28.57	28.57	-	50.00	50.00	-
6	5	1	58.44	54.72	66.67	13.33	17.24	6.25
2	1	1	64.29	57.14	85.71	11.11	8.33	16.67
3	-	3	58.11	100.00	56.94	6.98	-	7.32
10	2	8	46.67	76.92	46.19	2.59	20.00	2.13

表7 104年公務人員高等考試報考人數暨錄取或及格率按類科分

(三)三級考試(續5完)

單位：人

類 科 別 Discipline	報考人數 Number of Registered Candidates			到考人數 Number of Actual Examinees		
	計	男	女	計	男	女
	Total	Male	Female	Total	Male	Female
交通技術 Transportation technology	361	227	134	270	169	101
航海技術 Seamanship	107	57	50	61	34	27
輪機技術 Turbine and engine skills	73	69	4	31	28	3
航空駕駛 Aviation pilot	24	23	1	12	11	1
氣象 Meteorology	138	93	45	104	70	34
林業技術 Forestry technology	426	199	227	337	154	183
測量製圖 Surveying and cartography	532	378	154	381	266	115
醫學工程 Medical engineering	25	19	6	10	8	2
技藝 Arts and crafts	66	28	38	49	20	29
消防技術 Fire safety technology	37	30	7	21	17	4
視聽製作 Audiovisual production	44	15	29	30	11	19
植物病蟲害防治 Plant disease and pest control	125	55	70	91	35	56
自然保育 Environmental conservation	64	32	32	47	25	22
景觀 Landscape architecture	152	47	105	113	32	81
公職醫事檢驗師 Public sector medical technologist	150	43	107	95	27	68
食品衛生檢驗 Food hygiene inspection	440	115	325	304	77	227
商品檢驗 Product inspection	10	7	3	4	4	-
公職食品技師 Public food technologist	105	34	71	82	28	54
生物技術 Biotechnology	85	52	33	63	40	23
公職諮商心理師 Public counseling psychologist	74	17	57	34	9	25

Table 7 Senior Civil Service Examinations - Registrations & Qualification Rates, by  
Category, 2015

(III)Level 3 Examination(Cont.5 End)

Unit : Person

錄取或及格人數 Number of Qualified Examinees			到考率% Examination Attendance Rate			錄取或及格率% Qualification Rate		
計 Total	男 Male	女 Female	計 Total	男 Male	女 Female	計 Total	男 Male	女 Female
45	21	24	74.79	74.45	75.37	16.67	12.43	23.76
4	2	2	57.01	59.65	54.00	6.56	5.88	7.41
9	9	-	42.47	40.58	75.00	29.03	32.14	-
3	2	1	50.00	47.83	100.00	25.00	18.18	100.00
12	10	2	75.36	75.27	75.56	11.54	14.29	5.88
22	8	14	79.11	77.39	80.62	6.53	5.19	7.65
88	61	27	71.62	70.37	74.68	23.10	22.93	23.48
1	1	-	40.00	42.11	33.33	10.00	12.50	-
6	3	3	74.24	71.43	76.32	12.24	15.00	10.34
1	1	-	56.76	56.67	57.14	4.76	5.88	-
2	2	-	68.18	73.33	65.52	6.67	18.18	-
4	1	3	72.80	63.64	80.00	4.40	2.86	5.36
3	2	1	73.44	78.13	68.75	6.38	8.00	4.55
13	6	7	74.34	68.09	77.14	11.50	18.75	8.64
4	-	4	63.33	62.79	63.55	4.21	-	5.88
24	6	18	69.09	66.96	69.85	7.89	7.79	7.93
-	-	-	40.00	57.14	-	-	-	-
17	4	13	78.10	82.35	76.06	20.73	14.29	24.07
2	2	-	74.12	76.92	69.70	3.17	5.00	-
1	-	1	45.95	52.94	43.86	2.94	-	4.00

表8 104年公務人員高等考試錄取或及格人員年齡按類科分

(一)一級考試

單位：人

類 科 別 Discipline	總計 Grand Total	18-20歲 Years		21-25歲 Years		26-30歲 Years		31-35歲 Years	
		男 Male	女 Female	男 Male	女 Female	男 Male	女 Female	男 Male	女 Female
總 計 Grand Total	6	-	-	-	-	-	-	2	-
技術人員 Technician	6	-	-	-	-	-	-	2	-
化學工程 Chemical engineering	1	-	-	-	-	-	-	1	-
機械工程 Mechanical engineering	1	-	-	-	-	-	-	-	-
原子能 Atomic energy	1	-	-	-	-	-	-	1	-
衛生技術 Health technology	2	-	-	-	-	-	-	-	-
物理 Physics	1	-	-	-	-	-	-	-	-

(二)二級考試

單位：人

類 科 別 Discipline	總計 Grand Total	18-20歲 Years		21-25歲 Years		26-30歲 Years		31-35歲 Years	
		男 Male	女 Female	男 Male	女 Female	男 Male	女 Female	男 Male	女 Female
總 計 Grand Total	71	-	-	4	9	20	11	10	5
行政人員 Administrative personnel	19	-	-	-	2	1	5	4	4
一般行政 General administration	2	-	-	-	1	-	-	-	1
一般行政(兩岸組一) General administration (Cross-strait division 1)	2	-	-	-	1	-	-	1	-
人事行政 Personnel administration	4	-	-	-	-	-	2	1	1
法制 Legal system	2	-	-	-	-	-	-	-	-
文化行政 Cultural administration	3	-	-	-	-	-	1	1	-
教育行政 Education administration	4	-	-	-	-	1	1	1	1
衛生行政(兩岸組) Health administration (Cross-strait division)	1	-	-	-	-	-	1	-	-
新聞 News	1	-	-	-	-	-	-	-	1



Table 8 Senior Civil Service Examinations - Age of Qualified Examinees, by Category, 2015

( I )Level 1 Examination

Unit : Person

36-40歲 Years		41-45歲 Years		46-50歲 Years		51歲以上 Years and Over		平均年齡(歲) Average Age (Years)		
男 Male	女 Female	男 Male	女 Female	男 Male	女 Female	男 Male	女 Female	計 Total	男 Male	女 Female
3	-	-	1	-	-	-	-	37.33	36.40	42.00
3	-	-	1	-	-	-	-	37.33	36.40	42.00
-	-	-	-	-	-	-	-	34.00	34.00	-
1	-	-	-	-	-	-	-	40.00	40.00	-
-	-	-	-	-	-	-	-	35.00	35.00	-
1	-	-	1	-	-	-	-	39.50	37.00	42.00
1	-	-	-	-	-	-	-	36.00	36.00	-

( II )Level 2 Examination

Unit : Person

36-40歲 Years		41-45歲 Years		46-50歲 Years		51歲以上 Years and Over		平均年齡(歲) Average Age (Years)		
男 Male	女 Female	男 Male	女 Female	男 Male	女 Female	男 Male	女 Female	計 Total	男 Male	女 Female
5	1	3	-	2	-	1	-	30.87	32.53	28.00
2	1	-	-	-	-	-	-	31.00	33.00	29.83
-	-	-	-	-	-	-	-	29.50	-	29.50
-	-	-	-	-	-	-	-	28.00	31.00	25.00
-	-	-	-	-	-	-	-	30.50	33.00	29.67
1	1	-	-	-	-	-	-	38.50	37.00	40.00
1	-	-	-	-	-	-	-	32.33	35.00	27.00
-	-	-	-	-	-	-	-	30.00	30.00	30.00
-	-	-	-	-	-	-	-	26.00	-	26.00
-	-	-	-	-	-	-	-	32.00	-	32.00

表8 104年公務人員高等考試錄取或及格人員年齡按類科分

(二)二級考試(續)

單位：人

類 科 別 Discipline	總計 Grand Total	18-20歲 Years		21-25歲 Years		26-30歲 Years		31-35歲 Years	
		男 Male	女 Female	男 Male	女 Female	男 Male	女 Female	男 Male	女 Female
技術人員 Technician	52	-	-	4	7	19	6	6	1
土木工程 Civil engineering	7	-	-	2	1	3	-	-	-
化學工程 Chemical engineering	1	-	-	-	1	-	-	-	-
工業工程 Industrial engineering	1	-	-	1	-	-	-	-	-
園藝 Horticulture	3	-	-	-	1	1	-	-	1
農業技術 Agricultural technology	5	-	-	-	1	4	-	-	-
農村規劃 Rural planning	1	-	-	-	-	-	-	-	-
土壤肥料 Soil and fertilization	2	-	-	-	1	-	1	-	-
水產技術 Aquatic technology	6	-	-	-	1	3	1	-	-
水產資源 Aquatic resources	2	-	-	-	-	1	1	-	-
機械工程 Mechanical engineering	5	-	-	-	-	1	-	2	-
電力工程 Electrical engineering	2	-	-	-	-	1	-	-	-
資訊處理 Information processing	5	-	-	-	-	1	1	1	-
核子工程 Nuclear engineering	2	-	-	-	-	-	1	1	-
輻射安全 Radiation safety	1	-	-	-	-	1	-	-	-
環境檢驗 Environmental inspection	1	-	-	-	-	-	-	-	-
交通技術 Transportation technology	7	-	-	1	-	3	1	2	-
醫學工程 Medical engineering	-	-	-	-	-	-	-	-	-
植物病蟲害防治 Plant disease and pest control	1	-	-	-	1	-	-	-	-

Table 8 Senior Civil Service Examinations - Age of Qualified Examinees, by  
Category, 2015

(II) Level 2 Examination(Cont.)

Unit : Person

36-40歲 Years		41-45歲 Years		46-50歲 Years		51歲以上 Years and Over		平均年齡(歲) Average Age (Years)		
男 Male	女 Female	男 Male	女 Female	男 Male	女 Female	男 Male	女 Female	計 Total	男 Male	女 Female
3	-	3	-	2	-	1	-	30.83	32.45	26.43
1	-	-	-	-	-	-	-	27.43	28.00	24.00
-	-	-	-	-	-	-	-	25.00	-	25.00
-	-	-	-	-	-	-	-	24.00	24.00	-
-	-	-	-	-	-	-	-	27.33	26.00	28.00
-	-	-	-	-	-	-	-	28.60	29.50	25.00
-	-	1	-	-	-	-	-	42.00	42.00	-
-	-	-	-	-	-	-	-	26.00	-	26.00
1	-	-	-	-	-	-	-	29.50	31.25	26.00
-	-	-	-	-	-	-	-	27.50	27.00	28.00
-	-	1	-	-	-	1	-	39.20	39.20	-
-	-	-	-	1	-	-	-	38.00	38.00	-
1	-	-	-	1	-	-	-	34.40	36.50	26.00
-	-	-	-	-	-	-	-	31.50	35.00	28.00
-	-	-	-	-	-	-	-	26.00	26.00	-
-	-	1	-	-	-	-	-	44.00	44.00	-
-	-	-	-	-	-	-	-	29.86	30.00	29.00
-	-	-	-	-	-	-	-	-	-	-
-	-	-	-	-	-	-	-	25.00	-	25.00

表8 104年公務人員高等考試錄取或及格人員年齡按類科分

## (三)三級考試

單位：人

類 科 別 Discipline	總計 Grand Total	18-20歲 Years		21-25歲 Years		26-30歲 Years		31-35歲 Years	
		男 Male	女 Female	男 Male	女 Female	男 Male	女 Female	男 Male	女 Female
總 計 Grand Total	3 475	-	-	462	715	587	581	344	279
行政人員 Administrative personnel	2 051	-	-	177	560	224	437	144	229
一般行政 General administration	176	-	-	13	55	17	39	9	12
一般民政 General civil administration	42	-	-	3	10	2	8	6	1
戶政 Household registration	36	-	-	1	8	5	7	6	5
客家事務行政 Hakka affairs	6	-	-	-	3	1	1	-	-
僑務行政 Overseas communities affairs	4	-	-	-	-	-	1	1	-
社會行政 Social administration	79	-	-	4	36	6	12	6	7
勞工行政 Labor administration	86	-	-	7	28	5	14	6	13
人事行政 Personnel administration	184	-	-	6	52	14	48	11	30
法制 Legal system	54	-	-	12	16	11	7	3	2
地政 Land registration	90	-	-	15	21	5	10	9	5
文化行政 Cultural administration	28	-	-	3	5	1	9	1	8
國際文教行政 International cultural and educational administration	3	-	-	-	1	1	-	-	1
教育行政 Education administration	88	-	-	5	20	7	26	5	15
體育行政 Physical education administration	9	-	-	1	1	4	1	2	-
技職教育行政 Technical and vocational education administration	1	-	-	-	-	1	-	-	-

Table 8 Senior Civil Service Examinations – Age of Qualified Examinees, by  
Category, 2015  
(III)Level 3 Examination

Unit : Person

36-40歲 Years		41-45歲 Years		46-50歲 Years		51歲以上 Years and Over		平均年齡(歲) Average Age (Years)		
男 Male	女 Female	男 Male	女 Female	男 Male	女 Female	男 Male	女 Female	計 Total	男 Male	女 Female
151	108	102	62	41	13	21	9	29.15	30.22	28.12
54	88	40	54	17	10	8	9	28.91	30.30	28.25
5	12	4	7	-	-	1	2	28.93	30.43	28.35
3	5	-	3	-	-	-	1	30.57	30.86	30.43
-	2	1	-	-	-	-	1	29.83	31.23	29.04
-	-	-	1	-	-	-	-	28.67	30.00	28.40
1	1	-	-	-	-	-	-	34.50	36.00	33.00
-	5	-	3	-	-	-	-	27.54	27.88	27.46
5	2	-	4	1	-	1	-	29.09	31.88	27.95
4	12	3	1	3	-	-	-	28.93	31.78	28.12
1	-	1	-	-	-	-	1	26.83	26.89	26.77
2	2	5	3	6	3	4	-	31.48	34.33	28.50
-	-	-	1	-	-	-	-	28.68	27.00	29.04
-	-	-	-	-	-	-	-	26.67	26.00	27.00
1	2	2	4	-	-	-	1	29.35	30.05	29.15
-	-	-	-	-	-	-	-	28.33	28.86	26.50
-	-	-	-	-	-	-	-	27.00	27.00	-

表8 104年公務人員高等考試錄取或及格人員年齡按類科分

## (三)三級考試(續1)

單位：人

類 科 別 Discipline	總計 Grand Total	18-20歲 Years		21-25歲 Years		26-30歲 Years		31-35歲 Years	
		男 Male	女 Female	男 Male	女 Female	男 Male	女 Female	男 Male	女 Female
史料編纂 Historiography	2	-	-	-	-	1	-	1	-
圖書資訊管理 Library and information management	29	-	-	5	9	1	7	1	5
檔案管理 Archive management	2	-	-	-	-	-	-	1	1
財稅行政 Tax administration	197	-	-	18	74	18	49	10	15
金融保險 Finance and insurance	43	-	-	10	7	8	9	6	2
會計 Accounting	221	-	-	16	76	19	45	13	30
統計 Statistics	42	-	-	4	9	16	5	3	2
公平交易管理 Fair trade management	3	-	-	1	-	-	-	-	1
商業行政 Business administration	13	-	-	1	4	1	1	1	2
農業行政 Agricultural administration	15	-	-	5	4	1	3	1	-
經建行政 Economic planning and development administration	69	-	-	15	12	15	15	6	3
企業管理 Business management	2	-	-	-	1	-	-	1	-
交通行政 Transportation administration	93	-	-	7	14	20	8	13	9
觀光行政 Tourism administration	7	-	-	1	1	-	2	1	-
航運行政 Shipping administration	3	-	-	-	2	1	-	-	-
衛生行政 Health administration	64	-	-	5	18	1	28	2	7

Table 8 Senior Civil Service Examinations – Age of Qualified Examinees, by  
 Category, 2015  
 (III)Level 3 Examination(Cont.1)

Unit : Person

36-40歲 Years		41-45歲 Years		46-50歲 Years		51歲以上 Years and Over		平均年齡(歲) Average Age (Years)		
男 Male	女 Female	男 Male	女 Female	男 Male	女 Female	男 Male	女 Female	計 Total	男 Male	女 Female
-	-	-	-	-	-	-	-	31.00	31.00	-
1	-	-	-	-	-	-	-	27.24	27.38	27.19
-	-	-	-	-	-	-	-	33.50	34.00	33.00
2	4	2	2	2	1	-	-	27.11	28.85	26.49
-	-	1	-	-	-	-	-	27.74	28.08	27.28
1	10	1	6	3	-	-	1	28.19	29.43	27.80
2	-	-	1	-	-	-	-	27.74	28.44	26.71
1	-	-	-	-	-	-	-	30.33	30.00	31.00
1	1	1	-	-	-	-	-	29.38	32.60	27.38
-	-	1	-	-	-	-	-	26.20	27.13	25.14
1	-	2	-	-	-	-	-	26.97	28.15	25.43
-	-	-	-	-	-	-	-	27.50	31.00	24.00
10	2	5	3	1	1	-	-	31.25	32.36	29.57
1	1	-	-	-	-	-	-	29.71	31.33	28.50
-	-	-	-	-	-	-	-	25.00	26.00	24.50
-	2	-	-	-	1	-	-	27.31	26.00	27.50

表8 104年公務人員高等考試錄取或及格人員年齡按類科分

## (三)三級考試(續2)

單位：人

類 科 別 Discipline	總計 Grand Total	18-20歲 Years		21-25歲 Years		26-30歲 Years		31-35歲 Years	
		男 Male	女 Female	男 Male	女 Female	男 Male	女 Female	男 Male	女 Female
環保行政 Environmental administration	26	-	-	2	2	4	6	4	3
醫務管理 Health care management	-	-	-	-	-	-	-	-	-
法律廉政 Civil service legal ethics	80	-	-	8	28	13	16	6	5
財經廉政 Civil service financial ethics	25	-	-	-	7	2	4	1	6
新聞 News	15	-	-	-	2	2	5	2	2
財務審計 Financial auditing	17	-	-	4	5	-	3	1	2
績效審計 Performance auditing	3	-	-	-	1	-	2	-	-
智慧財產行政 Intellectual propert administration	1	-	-	-	-	-	1	-	-
公職社會工作師 Public social worker	193	-	-	5	28	21	45	5	35
技術人員 Technician	1 424	-	-	285	155	363	144	200	50
土木工程 Civil engineering	453	-	-	121	29	130	10	77	5
化學工程 Chemical engineering	17	-	-	4	1	3	2	1	1
工業工程 Industrial engineering	11	-	-	2	1	3	-	3	-
園藝 Horticulture	9	-	-	1	4	3	1	-	-
農業機械 Agricultural mechanics	1	-	-	-	-	-	-	1	-
農業技術 Agricultural technology	60	-	-	12	9	22	13	3	1
農產加工 Agricultural products processing	3	-	-	1	-	1	1	-	-



Table 8 Senior Civil Service Examinations – Age of Qualified Examinees, by  
 Category, 2015  
 (III) Level 3 Examination(Cont.2)

Unit : Person

36-40歲 Years		41-45歲 Years		46-50歲 Years		51歲以上 Years and Over		平均年齡(歲) Average Age (Years)		
男 Male	女 Female	男 Male	女 Female	男 Male	女 Female	男 Male	女 Female	計 Total	男 Male	女 Female
2	1	2	-	-	-	-	-	30.92	32.14	29.50
-	-	-	-	-	-	-	-	-	-	-
2	-	1	-	1	-	-	-	27.26	29.74	25.69
2	2	-	-	-	-	1	-	30.24	35.83	28.47
1	1	-	-	-	-	-	-	30.07	30.80	29.70
1	-	1	-	-	-	-	-	27.71	30.00	26.10
-	-	-	-	-	-	-	-	25.33	-	25.33
-	-	-	-	-	-	-	-	27.00	-	27.00
4	21	7	15	-	4	1	2	31.99	31.88	32.02
97	20	62	8	24	3	13	-	29.49	30.16	27.64
39	2	22	-	10	1	7	-	29.73	30.12	26.36
4	-	-	-	1	-	-	-	30.76	31.62	28.00
1	1	-	-	-	-	-	-	30.00	30.11	29.50
-	-	-	-	-	-	-	-	25.33	25.75	25.00
-	-	-	-	-	-	-	-	32.00	32.00	-
-	-	-	-	-	-	-	-	26.55	26.73	26.26
-	-	-	-	-	-	-	-	26.33	24.50	30.00

表8 104年公務人員高等考試錄取或及格人員年齡按類科分

## (三)三級考試(續3)

單位：人

類 科 別 Discipline	總計 Grand Total	18-20歲 Years		21-25歲 Years		26-30歲 Years		31-35歲 Years	
		男 Male	女 Female	男 Male	女 Female	男 Male	女 Female	男 Male	女 Female
土壤肥料 Soil and fertilization	1	-	-	-	-	-	-	1	-
海洋資源 Marine resources	2	-	-	-	-	2	-	-	-
漁業技術 Aquatic technology	4	-	-	-	-	-	1	2	-
養殖技術 Aquaculture technology	6	-	-	1	-	-	2	-	2
公職獸醫師 Public veterinarian	20	-	-	2	7	5	5	1	-
畜牧技術 Livestock technology	4	-	-	-	1	1	1	-	-
水土保持工程 Soil and water conservation engineering	15	-	-	7	4	2	1	-	-
水利工程 Hydraulic engineering	46	-	-	13	4	14	5	4	-
建築工程 Architectural engineering	41	-	-	3	2	8	4	7	1
都市計畫技術 Urban planning technology	39	-	-	5	5	10	5	5	5
結構工程 Structural engineering	1	-	-	-	-	1	-	-	-
環境工程 Environmental engineering	8	-	-	4	-	3	1	-	-
公職建築師 Public architect	1	-	-	-	-	-	-	-	-
公職土木工程技師 Public civil engineer	3	-	-	-	-	-	-	-	-
汽車工程 Automotive engineering	8	-	-	1	-	2	-	3	-
機械工程 Mechanical engineering	61	-	-	9	1	20	3	13	1
航空器維修 Aircraft maintenance	1	-	-	-	-	-	-	1	-

Table 8 Senior Civil Service Examinations – Age of Qualified Examinees, by  
 Category, 2015  
 (III) Level 3 Examination(Cont.3)

Unit : Person

36-40歲 Years		41-45歲 Years		46-50歲 Years		51歲以上 Years and Over		平均年齡(歲) Average Age (Years)		
男 Male	女 Female	男 Male	女 Female	男 Male	女 Female	男 Male	女 Female	計 Total	男 Male	女 Female
-	-	-	-	-	-	-	-	32.00	32.00	-
-	-	-	-	-	-	-	-	27.50	27.50	-
1	-	-	-	-	-	-	-	32.25	34.33	26.00
-	-	-	-	1	-	-	-	32.00	34.00	31.00
-	-	-	-	-	-	-	-	26.55	27.50	25.92
-	-	-	-	-	-	1	-	33.50	41.50	25.50
1	-	-	-	-	-	-	-	24.40	25.20	22.80
3	-	2	-	1	-	-	-	28.02	28.57	25.78
6	2	4	2	1	1	-	-	33.49	33.52	33.42
-	2	1	-	-	-	1	-	29.64	29.73	29.53
-	-	-	-	-	-	-	-	26.00	26.00	-
-	-	-	-	-	-	-	-	24.75	24.43	27.00
-	-	-	-	1	-	-	-	47.00	47.00	-
-	-	1	-	-	-	2	-	55.33	55.33	-
2	-	-	-	-	-	-	-	31.75	31.75	-
9	-	3	-	1	-	1	-	31.48	31.86	27.20
-	-	-	-	-	-	-	-	35.00	35.00	-

表8 104年公務人員高等考試錄取或及格人員年齡按類科分

## (三)三級考試(續4)

單位：人

類 科 別 Discipline	總計 Grand Total	18-20歲 Years		21-25歲 Years		26-30歲 Years		31-35歲 Years	
		男 Male	女 Female	男 Male	女 Female	男 Male	女 Female	男 Male	女 Female
電力工程 Electrical engineering	50	-	-	12	-	14	-	12	-
電子工程 Electronic engineering	43	-	-	9	2	19	1	5	-
資訊處理 Information processing	97	-	-	22	5	20	2	22	2
核子工程 Nuclear engineering	4	-	-	1	-	1	-	2	-
輻射安全 Radiation safety	8	-	-	-	2	2	1	-	2
工業安全 Industrial safety	3	-	-	-	-	2	1	-	-
公職藥師 Public sector pharmacist	11	-	-	-	-	-	8	-	2
藥事 Pharmaceutics	7	-	-	1	5	1	-	-	-
衛生技術 Health technology	84	-	-	4	17	21	25	5	8
環保技術 Environmental protection technology	13	-	-	-	2	4	1	-	-
環境檢驗 Environmental inspection	6	-	-	-	-	3	2	-	1
農畜水產品檢驗 Agricultural, livestock and aquatic product inspection	1	-	-	-	-	1	-	-	-
地質 Geology	6	-	-	1	1	3	-	-	-
採礦工程 Mining engineering	2	-	-	-	1	-	-	1	-
公職營養師 Public sector dietician	3	-	-	-	1	-	1	-	1
公職護理師 Public sector registered professional nurse	10	-	-	-	3	1	3	-	1

Table 8 Senior Civil Service Examinations – Age of Qualified Examinees, by  
 Category, 2015  
 (III) Level 3 Examination(Cont.4)

Unit : Person

36-40歲 Years		41-45歲 Years		46-50歲 Years		51歲以上 Years and Over		平均年齡(歲) Average Age (Years)		
男 Male	女 Female	男 Male	女 Female	男 Male	女 Female	男 Male	女 Female	計 Total	男 Male	女 Female
2	-	7	-	2	-	1	-	31.92	31.92	-
2	-	3	-	1	1	-	-	29.93	29.79	31.25
9	1	9	1	4	-	-	-	31.16	31.45	28.91
-	-	-	-	-	-	-	-	30.50	30.50	-
-	1	-	-	-	-	-	-	28.88	26.50	29.67
-	-	-	-	-	-	-	-	28.33	27.50	30.00
-	1	-	-	-	-	-	-	29.82	-	29.82
-	-	-	-	-	-	-	-	24.57	27.00	23.60
1	2	-	-	1	-	-	-	28.12	29.03	27.56
3	1	2	-	-	-	-	-	32.00	34.00	27.50
-	-	-	-	-	-	-	-	27.67	27.00	28.33
-	-	-	-	-	-	-	-	30.00	30.00	-
1	-	-	-	-	-	-	-	29.17	30.60	22.00
-	-	-	-	-	-	-	-	27.50	31.00	24.00
-	-	-	-	-	-	-	-	28.67	-	28.67
-	1	1	-	-	-	-	-	30.00	36.00	28.50

表8 104年公務人員高等考試錄取或及格人員年齡按類科分

(三)三級考試(續5完)

單位：人

類 科 別 Discipline	總計 Grand Total	18-20歲 Years		21-25歲 Years		26-30歲 Years		31-35歲 Years	
		男 Male	女 Female	男 Male	女 Female	男 Male	女 Female	男 Male	女 Female
交通技術 Transportation technology	45	-	-	6	17	8	3	6	4
航海技術 Seamanship	4	-	-	-	1	1	-	-	1
輪機技術 Turbine and engine skills	9	-	-	1	-	2	-	4	-
航空駕駛 Aviation pilot	3	-	-	-	-	-	-	-	-
氣象 Meteorology	12	-	-	5	-	3	2	1	-
林業技術 Forestry technology	22	-	-	2	5	3	8	3	1
測量製圖 Surveying and cartography	88	-	-	33	17	14	4	6	3
醫學工程 Medical engineering	1	-	-	-	-	1	-	-	-
技藝 Arts and crafts	6	-	-	-	1	-	-	2	1
消防技術 Fire safety technology	1	-	-	-	-	1	-	-	-
視聽製作 Audiovisual production	2	-	-	-	-	1	-	1	-
植物病蟲害防治 Plant disease and pest control	4	-	-	1	1	-	1	-	1
自然保育 Environmental conservation	3	-	-	-	-	2	1	-	-
景觀 Landscape architecture	13	-	-	-	-	2	6	1	-
公職醫事檢驗師 Public sector medical technologist	4	-	-	-	-	-	1	-	1
食品衛生檢驗 Food hygiene inspection	24	-	-	1	6	-	11	4	1
商品檢驗 Product inspection	-	-	-	-	-	-	-	-	-
公職食品技師 Public food technologist	17	-	-	-	-	2	7	2	3
生物技術 Biotechnology	2	-	-	-	-	1	-	1	-
公職諮商心理師 Public counseling psychologist	1	-	-	-	-	-	-	-	1

Table 8 Senior Civil Service Examinations – Age of Qualified Examinees, by  
Category, 2015

(III) Level 3 Examination (Cont. 5 End)

Unit : Person

36-40歲 Years		41-45歲 Years		46-50歲 Years		51歲以上 Years and Over		平均年齡(歲) Average Age (Years)		
男 Male	女 Female	男 Male	女 Female	男 Male	女 Female	男 Male	女 Female	計 Total	男 Male	女 Female
1	-	-	-	-	-	-	-	26.67	28.29	25.25
1	-	-	-	-	-	-	-	29.50	31.00	28.00
2	-	-	-	-	-	-	-	31.78	31.78	-
-	1	2	-	-	-	-	-	41.33	44.00	36.00
-	-	1	-	-	-	-	-	27.42	27.40	27.50
-	-	-	-	-	-	-	-	26.91	27.63	26.50
6	1	2	2	-	-	-	-	26.92	27.16	26.37
-	-	-	-	-	-	-	-	29.00	29.00	-
1	-	-	1	-	-	-	-	33.83	35.33	32.33
-	-	-	-	-	-	-	-	28.00	28.00	-
-	-	-	-	-	-	-	-	31.00	31.00	-
-	-	-	-	-	-	-	-	27.50	24.00	28.67
-	-	-	-	-	-	-	-	27.33	27.50	27.00
2	1	1	-	-	-	-	-	31.69	34.67	29.14
-	-	-	2	-	-	-	-	37.50	-	37.50
-	-	1	-	-	-	-	-	28.38	33.00	26.83
-	-	-	-	-	-	-	-	-	-	-
-	3	-	-	-	-	-	-	31.41	31.25	31.46
-	-	-	-	-	-	-	-	29.50	29.50	-
-	-	-	-	-	-	-	-	33.00	-	33.00

表9 104年公務人員高等考試錄取或及格人員教育程度按類科分  
Table 9 Senior Civil Service Examinations - Education Level of Qualified Examinees, by  
Category, 2015

(一)一級考試  
( I )Level 1 Examination

單位：人 Unit : Person

類 科 別 Discipline	總計 Grand Total	博士 Doctorate Degree		碩士 Master's Degree		學士 Bachelor's Degree		副學士 Associate's Degree (College)		高中(職) High School (Vocational School) and Below		
		計T.	男M.	女F.	男M.	女F.	男M.	女F.	男M.	女F.	男M.	女F.
		總 計 Grand Total	6	5	1	-	-	-	-	-	-	-
技術人員 Technician	6	5	1	-	-	-	-	-	-	-	-	
化學工程 Chemical engineering	1	1	-	-	-	-	-	-	-	-	-	
機械工程 Mechanical engineering	1	1	-	-	-	-	-	-	-	-	-	
原子能 Atomic energy	1	1	-	-	-	-	-	-	-	-	-	
衛生技術 Health technology	2	1	1	-	-	-	-	-	-	-	-	
物理 Physics	1	1	-	-	-	-	-	-	-	-	-	

(二)二級考試  
( II )Level 2 Examination

單位：人 Unit : Person

類 科 別 Discipline	總計 Grand Total	博士 Doctorate Degree		碩士 Master's Degree		學士 Bachelor's Degree		副學士 Associate's Degree (College)		高中(職) High School (Vocational School) and Below		
		計T.	男M.	女F.	男M.	女F.	男M.	女F.	男M.	女F.	男M.	女F.
		總 計 Grand Total	71	2	-	43	26	-	-	-	-	-
行政人員 Administrative personnel	19	1	-	6	12	-	-	-	-	-	-	
一般行政 General administration	2	-	-	-	2	-	-	-	-	-	-	
一般行政(兩岸組一) General administration(Cross-strait division 1)	2	-	-	1	1	-	-	-	-	-	-	
人事行政 Personnel administration	4	1	-	-	3	-	-	-	-	-	-	
法制 Legal system	2	-	-	1	1	-	-	-	-	-	-	
文化行政 Cultural administration	3	-	-	2	1	-	-	-	-	-	-	
教育行政 Education administration	4	-	-	2	2	-	-	-	-	-	-	
衛生行政(兩岸組) Health administration(Cross-strait division)	1	-	-	-	1	-	-	-	-	-	-	
新聞 News	1	-	-	-	1	-	-	-	-	-	-	



表9 104年公務人員高等考試錄取或及格人員教育程度按類科分  
 Table 9 Senior Civil Service Examinations - Education Level of Qualified Examinees, by  
 Category, 2015  
 (二)二級考試(續)  
 (II) Level 2 Examination(Cont.)

類 科 別 Discipline	總計	博士		碩士		學士		副學士		高中(職)	
	Grand Total	Doctorate Degree		Master's Degree		Bachelor's Degree		Associate's Degree (College)		High School (Vocational School) and Below	
	計T.	男 M.	女 F.	男 M.	女 F.	男 M.	女 F.	男 M.	女 F.	男 M.	女 F.
技術人員 Technician	52	1	-	37	14	-	-	-	-	-	-
土木工程 Civil engineering	7	-	-	6	1	-	-	-	-	-	-
化學工程 Chemical engineering	1	-	-	-	1	-	-	-	-	-	-
工業工程 Industrial engineering	1	-	-	1	-	-	-	-	-	-	-
園藝 Horticulture	3	-	-	1	2	-	-	-	-	-	-
農業技術 Agricultural technology	5	-	-	4	1	-	-	-	-	-	-
農村規劃 Rural planning	1	-	-	1	-	-	-	-	-	-	-
土壤肥料 Soil and fertilization	2	-	-	-	2	-	-	-	-	-	-
水產技術 Aquatic technology	6	1	-	3	2	-	-	-	-	-	-
水產資源 Aquatic resources	2	-	-	1	1	-	-	-	-	-	-
機械工程 Mechanical engineering	5	-	-	5	-	-	-	-	-	-	-
電力工程 Electrical engineering	2	-	-	2	-	-	-	-	-	-	-
資訊處理 Information processing	5	-	-	4	1	-	-	-	-	-	-
核子工程 Nuclear engineering	2	-	-	1	1	-	-	-	-	-	-
輻射安全 Radiation safety	1	-	-	1	-	-	-	-	-	-	-
環境檢驗 Environmental inspection	1	-	-	1	-	-	-	-	-	-	-
交通技術 Transportation technology	7	-	-	6	1	-	-	-	-	-	-
醫學工程 Medical engineering	-	-	-	-	-	-	-	-	-	-	-
植物病蟲害防治 Plant disease and pest control	1	-	-	-	1	-	-	-	-	-	-

表9 104年公務人員高等考試錄取或及格人員教育程度按類科分

Table 9 Senior Civil Service Examinations - Education Level of Qualified Examinees, by Category, 2015

(三)三級考試

(III)Level 3 Examination

單位：人

Unit : Person

類 科 別 Discipline	總計	博士		碩士		學士		副學士 (專科)		高中(職) 以下	
	Grand Total	Doctorate Degree		Master's Degree		Bachelor's Degree		Associate's Degree (College)		High School (Vocational School) and Below	
	計T.	男 M.	女 F.	男 M.	女 F.	男 M.	女 F.	男 M.	女 F.	男 M.	女 F.
總 計 Grand Total	3 475	12	4	734	486	947	1 268	13	7	2	2
行政人員 Administrative personnel	2 051	2	3	199	295	460	1 082	3	5	-	2
一般行政 General administration	176	-	1	10	21	39	104	-	-	-	1
一般民政 General civil administration	42	-	-	3	2	11	26	-	-	-	-
戶政 Household registration	36	-	-	2	2	11	20	-	1	-	-
客家事務行政 Hakka affairs	6	-	-	-	2	1	3	-	-	-	-
僑務行政 Overseas communities affairs	4	-	-	2	1	-	1	-	-	-	-
社會行政 Social administration	79	-	-	4	14	12	49	-	-	-	-
勞工行政 Labor administration	86	-	-	10	11	15	50	-	-	-	-
人事行政 Personnel administration	184	-	-	7	22	34	121	-	-	-	-
法制 Legal system	54	-	-	3	2	25	24	-	-	-	-
地政 Land registration	90	-	-	9	5	35	38	2	-	-	1
文化行政 Cultural administration	28	-	-	2	12	3	11	-	-	-	-
國際文教行政 International cultural and educational administration	3	-	-	-	1	1	1	-	-	-	-
教育行政 Education administration	88	-	-	9	24	11	44	-	-	-	-
體育行政 Physical education administration	9	-	-	3	1	4	1	-	-	-	-
技職教育行政 Technical and vocational education administration	1	-	-	1	-	-	-	-	-	-	-

表9 104年公務人員高等考試錄取或及格人員教育程度按類科分

Table 9 Senior Civil Service Examinations - Education Level of Qualified Examinees, by Category, 2015

(三)三級考試(續1)

(III)Level 3 Examination(Cont.1)

單位：人

Unit : Person

類 科 別 Discipline	總計	博士		碩士		學士		副學士 (專科)		高中(職) 以下	
	Grand Total	Doctorate Degree		Master's Degree		Bachelor's Degree		Associate's Degree (College)		High School (Vocational School) and Below	
	計T.	男 M.	女 F.	男 M.	女 F.	男 M.	女 F.	男 M.	女 F.	男 M.	女 F.
史料編纂 Historiography	2	-	-	1	-	1	-	-	-	-	-
圖書資訊管理 Library and information management	29	-	-	1	7	7	14	-	-	-	-
檔案管理 Archive management	2	-	-	1	1	-	-	-	-	-	-
財稅行政 Tax administration	197	-	-	12	25	40	120	-	-	-	-
金融保險 Finance and insurance	43	-	-	9	10	16	8	-	-	-	-
會計 Accounting	221	-	1	15	25	38	141	-	1	-	-
統計 Statistics	42	-	-	17	7	8	10	-	-	-	-
公平交易管理 Fair trade management	3	1	-	-	-	1	1	-	-	-	-
商業行政 Business administration	13	-	-	1	2	4	6	-	-	-	-
農業行政 Agricultural administration	15	-	-	2	1	6	6	-	-	-	-
經建行政 Economic planning and development administration	69	-	-	24	11	15	19	-	-	-	-
企業管理 Business management	2	-	-	-	1	1	-	-	-	-	-
交通行政 Transportation administration	93	1	-	18	9	36	28	1	-	-	-
觀光行政 Tourism administration	7	-	-	2	1	1	3	-	-	-	-
航運行政 Shipping administration	3	-	-	-	-	1	2	-	-	-	-
衛生行政 Health administration	64	-	-	3	20	5	35	-	1	-	-

表9 104年公務人員高等考試錄取或及格人員教育程度按類科分

Table 9 Senior Civil Service Examinations - Education Level of Qualified Examinees, by Category, 2015

(三)三級考試(續2)

(III)Level 3 Examination(Cont.2)

單位：人

Unit : Person

類 科 別 Discipline	總計	博士		碩士		學士		副學士 (專科)		高中(職) 以下	
	Grand Total	Doctorate Degree		Master's Degree		Bachelor's Degree		Associate's Degree (College)		High School (Vocational School) and Below	
	計T.	男 M.	女 F.	男 M.	女 F.	男 M.	女 F.	男 M.	女 F.	男 M.	女 F.
環保行政 Environmental administration	26	-	-	9	7	5	5	-	-	-	-
醫務管理 Health care management	-	-	-	-	-	-	-	-	-	-	-
法律廉政 Civil service legal ethics	80	-	-	2	4	29	45	-	-	-	-
財經廉政 Civil service financial ethics	25	-	-	3	1	3	18	-	-	-	-
新聞 News	15	-	-	2	4	3	6	-	-	-	-
財務審計 Financial auditing	17	-	-	-	4	7	6	-	-	-	-
績效審計 Performance auditing	3	-	-	-	-	-	3	-	-	-	-
智慧財產行政 Intellectual property administration	1	-	-	-	-	-	1	-	-	-	-
公職社會工作師 Public social worker	193	-	1	12	35	31	112	-	2	-	-
技術人員 Technician	1 424	10	1	535	191	487	186	10	2	2	-
土木工程 Civil engineering	453	-	-	196	19	207	27	3	1	-	-
化學工程 Chemical engineering	17	1	-	10	3	2	1	-	-	-	-
工業工程 Industrial engineering	11	-	-	7	1	2	1	-	-	-	-
園藝 Horticulture	9	-	-	4	3	-	2	-	-	-	-
農業機械 Agricultural mechanics	1	-	-	-	-	1	-	-	-	-	-
農業技術 Agricultural technology	60	-	-	25	15	12	8	-	-	-	-
農產加工 Agricultural products processing	3	-	1	2	-	-	-	-	-	-	-

表9 104年公務人員高等考試錄取或及格人員教育程度按類科分

Table 9 Senior Civil Service Examinations - Education Level of Qualified Examinees, by Category, 2015

(三)三級考試(續3)

(III)Level 3 Examination(Cont.3)

單位：人

Unit : Person

類 科 別 Discipline	總計	博士		碩士		學士		副學士 (專科)		高中(職) 以下	
	Grand Total	Doctorate Degree		Master's Degree		Bachelor's Degree		Associate's Degree (College)		High School (Vocational School) and Below	
	計T.	男 M.	女 F.	男 M.	女 F.	男 M.	女 F.	男 M.	女 F.	男 M.	女 F.
土壤肥料 Soil and fertilization	1	-	-	1	-	-	-	-	-	-	-
海洋資源 Marine resources	2	-	-	2	-	-	-	-	-	-	-
漁業技術 Aquatic technology	4	1	-	2	1	-	-	-	-	-	-
養殖技術 Aquaculture technology	6	-	-	-	3	2	1	-	-	-	-
公職獸醫師 Public veterinarian	20	-	-	1	-	7	12	-	-	-	-
畜牧技術 Livestock technology	4	-	-	1	1	1	1	-	-	-	-
水土保持工程 Soil and water conservation engineering	15	-	-	3	2	7	3	-	-	-	-
水利工程 Hydraulic engineering	46	2	-	26	6	9	3	-	-	-	-
建築工程 Architectural engineering	41	-	-	12	4	14	8	3	-	-	-
都市計畫技術 Urban planning technology	39	-	-	13	9	9	8	-	-	-	-
結構工程 Structural engineering	1	-	-	1	-	-	-	-	-	-	-
環境工程 Environmental engineering	8	-	-	5	-	2	1	-	-	-	-
公職建築師 Public architect	1	-	-	-	-	1	-	-	-	-	-
公職土木工程技師 Public civil engineer	3	1	-	1	-	1	-	-	-	-	-
汽車工程 Automotive engineering	8	-	-	2	-	6	-	-	-	-	-
機械工程 Mechanical engineering	61	-	-	24	2	32	3	-	-	-	-
航空器維修 Aircraft maintenance	1	-	-	1	-	-	-	-	-	-	-

表9 104年公務人員高等考試錄取或及格人員教育程度按類科分

Table 9 Senior Civil Service Examinations - Education Level of Qualified Examinees, by Category, 2015

(三)三級考試(續4)

(III)Level 3 Examination(Cont.4)

單位：人

Unit : Person

類 科 別 Discipline	總計	博士		碩士		學士		副學士 (專科)		高中(職) 以下	
	Grand Total	Doctorate Degree		Master's Degree		Bachelor's Degree		Associate's Degree (College)		High School (Vocational School) and Below	
	計T.	男 M.	女 F.	男 M.	女 F.	男 M.	女 F.	男 M.	女 F.	男 M.	女 F.
電力工程 Electrical engineering	50	-	-	29	-	19	-	2	-	-	-
電子工程 Electronic engineering	43	2	-	22	4	15	-	-	-	-	-
資訊處理 Information processing	97	-	-	35	5	51	6	-	-	-	-
核子工程 Nuclear engineering	4	-	-	4	-	-	-	-	-	-	-
輻射安全 Radiation safety	8	-	-	2	5	-	1	-	-	-	-
工業安全 Industrial safety	3	-	-	1	1	1	-	-	-	-	-
公職藥師 Public sector pharmacist	11	-	-	-	5	-	6	-	-	-	-
藥事 Pharmaceutics	7	-	-	1	1	1	4	-	-	-	-
衛生技術 Health technology	84	1	-	25	34	6	18	-	-	-	-
環保技術 Environmental protection technology	13	1	-	5	1	3	3	-	-	-	-
環境檢驗 Environmental inspection	6	-	-	3	3	-	-	-	-	-	-
農畜水產品檢驗 Agricultural, livestock and aquatic product inspection	1	-	-	1	-	-	-	-	-	-	-
地質 Geology	6	-	-	5	-	-	1	-	-	-	-
採礦工程 Mining engineering	2	-	-	1	1	-	-	-	-	-	-
公職營養師 Public sector dietician	3	-	-	-	1	-	2	-	-	-	-
公職護理師 Public sector registered professional nurse	10	-	-	1	1	1	6	-	1	-	-

表9 104年公務人員高等考試錄取或及格人員教育程度按類科分  
Table 9 Senior Civil Service Examinations - Education Level of Qualified Examinees, by  
Category, 2015

(三)三級考試(續5完)

(III)Level 3 Examination(Cont.5 End)

單位：人

Unit : Person

類 科 別 Discipline	總計	博士		碩士		學士		副學士 (專科) Associate's Degree (College)		高中(職) 以下 High School (Vocational School) and Below	
	Grand Total	Doctorate Degree		Master's Degree		Bachelor's Degree					
	計T.	男 M.	女 F.	男 M.	女 F.	男 M.	女 F.	男 M.	女 F.	男 M.	女 F.
交通技術 Transportation technology	45	-	-	13	9	8	15	-	-	-	-
航海技術 Seamanship	4	-	-	1	1	1	1	-	-	-	-
輪機技術 Turbine and engine skills	9	-	-	5	-	4	-	-	-	-	-
航空駕駛 Aviation pilot	3	-	-	-	-	1	1	1	-	-	-
氣象 Meteorology	12	-	-	6	2	4	-	-	-	-	-
林業技術 Forestry technology	22	-	-	4	8	4	6	-	-	-	-
測量製圖 Surveying and cartography	88	1	-	14	8	44	19	-	-	2	-
醫學工程 Medical engineering	1	-	-	-	-	1	-	-	-	-	-
技藝 Arts and crafts	6	-	-	2	1	1	2	-	-	-	-
消防技術 Fire safety technology	1	-	-	-	-	-	-	1	-	-	-
視聽製作 Audiovisual production	2	-	-	1	-	1	-	-	-	-	-
植物病蟲害防治 Plant disease and pest control	4	-	-	1	3	-	-	-	-	-	-
自然保育 Environmental conservation	3	-	-	2	-	-	1	-	-	-	-
景觀 Landscape architecture	13	-	-	3	5	3	2	-	-	-	-
公職醫事檢驗師 Public sector medical technologist	4	-	-	-	2	-	2	-	-	-	-
食品衛生檢驗 Food hygiene inspection	24	-	-	5	13	1	5	-	-	-	-
商品檢驗 Product inspection	-	-	-	-	-	-	-	-	-	-	-
公職食品技師 Public food technologist	17	-	-	2	7	2	6	-	-	-	-
生物技術 Biotechnology	2	-	-	2	-	-	-	-	-	-	-
公職諮商心理師 Public counseling psychologist	1	-	-	-	1	-	-	-	-	-	-

表10 公務人員高等考試錄取或及格人員教育程度按年分

Table 10 Senior Civil Service Examinations - Education Level of Qualified Examinees, by Year

中華民國85年至104年 (1996 - 2015)

(一)一級考試

( I ) Level 1 Examination

單位：人

Unit : Person

年 別 Year	總計 Grand Total	博士 Doctorate Degree	碩士 Master's Degree	學士 Bachelor's Degree	副學士 (專科) Associate's Degree (College)	高中(職) 以下 High School (Vocational School) and Below
85年 1996	9	8	1	-	-	-
86年 1997	1	1	-	-	-	-
87年 1998	-	-	-	-	-	-
88年 1999	-	-	-	-	-	-
89年 2000	-	-	-	-	-	-
90年 2001	1	1	-	-	-	-
91年 2002	2	2	-	-	-	-
92年 2003	5	5	-	-	-	-
93年 2004	-	-	-	-	-	-
94年 2005	-	-	-	-	-	-
95年 2006	-	-	-	-	-	-
96年 2007	2	2	-	-	-	-
97年 2008	1	1	-	-	-	-
98年 2009	-	-	-	-	-	-
99年 2010	2	2	-	-	-	-
100年 2011	4	4	-	-	-	-
101年 2012	1	1	-	-	-	-
102年 2013	7	7	-	-	-	-
103年 2014	2	2	-	-	-	-
104年 2015	6	6	-	-	-	-

說明：1、自85年起高等考試分一、二、三級考試，89年未舉辦一、二級考試。

2、一級考試87年、88年、93年、95年與98年均無人及格，94年則無人報考。

Notes：1. Senior Civil Service Examinations were classified into Levels 1、2 and 3 in 1996；

Level 1 and 2 Examinations were not held in 2000.

2. No qualifiers resulted from the Level 1 Examinations of 1998、1999、2004、2006 and 2009；

No one sitting in 2005.



表10 公務人員高等考試錄取或及格人員教育程度按年分

Table 10 Senior Civil Service Examinations - Education Level of Qualified Examinees, by Year

中華民國85年至104年 (1996 - 2015)

(二)二級考試

( II )Level 2 Examination

單位：人

Unit : Person

年 別 Year	總計 Grand Total	博士 Doctorate Degree	碩士 Master's Degree	學士 Bachelor's Degree	副學士 (專科) Associate's Degree (College)	高中(職) 以下 High School (Vocational School) and Below
85年 1996	54	-	47	7	-	-
86年 1997	20	-	15	5	-	-
87年 1998	19	2	14	3	-	-
88年 1999	10	-	10	-	-	-
89年 2000	-	-	-	-	-	-
90年 2001	21	-	17	4	-	-
91年 2002	22	-	19	3	-	-
92年 2003	35	-	34	1	-	-
93年 2004	18	1	16	-	1	-
94年 2005	36	1	35	-	-	-
95年 2006	33	2	29	2	-	-
96年 2007	56	2	54	-	-	-
97年 2008	40	1	39	-	-	-
98年 2009	82	3	79	-	-	-
99年 2010	78	2	76	-	-	-
100年 2011	72	3	69	-	-	-
101年 2012	94	7	87	-	-	-
102年 2013	88	1	87	-	-	-
103年 2014	66	8	58	-	-	-
104年 2015	71	2	69	-	-	-

說明：自85年起高等考試分一、二、三級考試，89年未舉辦一、二級考試。

Notes : Senior Civil Service Examinations were classified into Levels 1、2 and 3 in 1996 ;

Level 1 and 2 Examinations were not held in 2000.

表10 公務人員高等考試錄取或及格人員教育程度按年分  
 Table 10 Senior Civil Service Examinations - Education Level of Qualified  
 Examinees, by Year  
 中華民國85年至104年 (1996 - 2015)  
 (三)三級考試  
 (III)Level 3 Examination

單位：人 Unit : Person

年 別 Year	總計 Grand Total	博士 Doctorate Degree	碩士 Master's Degree	學士 Bachelor's Degree	副學士 (專科) Associate's Degree (College)	高中(職) 以下 High School (Vocational School) and Below
85年 1996	1 443	-	116	985	318	24
86年 1997	1 623	-	125	1 169	299	30
87年 1998	1 347	-	129	1 000	202	16
88年 1999	1 436	-	148	1 117	149	22
89年 2000	1 181	-	188	826	143	24
90年 2001	1 269	-	204	875	158	32
91年 2002	628	1	174	413	34	6
92年 2003	1 082	5	379	631	64	3
93年 2004	1 271	2	403	774	90	2
94年 2005	1 269	5	476	715	71	2
95年 2006	1 565	7	605	886	65	2
96年 2007	2 062	6	858	1 103	94	1
97年 2008	2 459	14	962	1 399	81	3
98年 2009	2 166	16	953	1 139	57	1
99年 2010	2 065	15	819	1 187	44	-
100年 2011	3 184	9	1 266	1 885	9	15
101年 2012	3 397	16	1 371	1 997	13	-
102年 2013	3 293	22	1 278	1 983	9	1
103年 2014	3 278	13	1 250	1 994	20	1
104年 2015	3 475	16	1 220	2 215	20	4

## (二)公務人員普通考試

(2) Junior Civil Service Examinations



表11 公務人員普通考試報考人數暨錄取或及格率按年分  
Table 11 Junior Civil Service Examinations - Registrations & Qualification Rates, by  
Year

(一)中華民國67年至86年(1978 - 1997)

單位：人

Unit : Person

年 別 Year	報考人數 Number of Registered Candidates			到考人數 Number of Actual Examinees	錄取或及格人數 Number of Qualified Examinees			到考率% Examination Attendance Rate	錄取或 及格率% Qualification Rate
	計	男	女		計	男	女		
	Total	Male	Female		Total	Male	Female		
67年 1978	38 598	18 719	19 879	24 452	1 186	708	478	63.35	4.85
68年 1979	44 465	20 142	24 323	29 313	1 767	756	1 011	65.92	6.03
69年 1980	45 435	18 123	27 312	29 812	3 289	1 472	1 817	65.61	11.03
70年 1981	57 322	23 755	33 567	41 976	4 062	1 297	2 765	73.23	9.68
71年 1982	29 647	10 099	19 548	22 268	867	253	614	75.11	3.89
72年 1983	35 394	12 032	23 362	25 308	885	230	655	71.50	3.50
73年 1984	37 963	15 769	22 194	27 249	662	304	358	71.78	2.43
74年 1985	51 914	21 559	30 355	41 188	2 258	818	1 440	79.34	5.48
75年 1986	55 264	20 189	35 075	41 972	1 023	366	657	75.95	2.44
76年 1987	47 057	16 863	30 194	36 385	1 500	509	991	77.32	4.12
77年 1988	32 942	11 985	20 957	25 003	1 407	471	936	75.90	5.63
78年 1989	25 595	8 821	16 774	16 854	2 257	654	1 603	65.85	13.39
79年 1990	44 297	13 619	30 678	30 761	3 956	771	3 185	69.44	12.86
80年 1991	60 086	20 113	39 973	45 490	4 590	1 264	3 326	75.71	10.09
81年 1992	84 248	26 823	57 425	61 355	6 018	1 130	4 888	72.83	9.81
82年 1993	91 404	29 132	62 272	66 672	6 180	1 354	4 826	72.94	9.27
83年 1994	96 135	38 847	57 288	68 897	3 648	1 065	2 583	71.67	5.29
84年 1995	86 862	29 556	57 306	64 111	2 795	938	1 857	73.81	4.36
85年 1996	76 945	26 562	50 383	56 470	1 305	385	920	73.39	2.31
86年 1997	71 648	25 573	46 075	49 652	1 349	493	856	69.30	2.72

表11 公務人員普通考試報考人數暨錄取或及格率按年分

(二)中華民國87年至104年

單位：人

年 別 Year	報考人數 Number of Registered Candidates			到考人數 Number of Actual Examinees		
	計	男	女	計	男	女
	Total	Male	Female	Total	Male	Female
87年 1998	53 440	19 612	33 828	41 252	...	...
88年 1999	47 342	17 212	30 130	36 561	...	...
89年 2000	53 033	18 917	34 116	41 948	...	...
90年 2001	56 646	19 925	36 721	44 096	...	...
91年 2002	51 668	20 245	31 423	39 926	...	...
92年 2003	32 781	12 889	19 892	26 312	...	...
93年 2004	36 050	13 877	22 173	28 500	...	...
94年 2005	37 023	14 232	22 791	29 214	11 057	18 157
95年 2006	34 917	13 448	21 469	23 078	8 531	14 547
96年 2007	42 633	16 331	26 302	29 513	10 800	18 713
97年 2008	49 827	18 111	31 716	34 388	11 901	22 487
98年 2009	66 540	26 288	40 252	44 276	16 661	27 615
99年 2010	70 014	27 029	42 985	48 548	17 954	30 594
100年 2011	73 014	27 415	45 599	51 016	18 196	32 820
101年 2012	88 777	33 260	55 517	60 949	21 858	39 091
102年 2013	80 577	30 509	50 068	56 407	20 584	35 823
103年 2014	60 863	23 536	37 327	44 336	16 490	27 846
104年 2015	55 755	21 920	33 835	39 868	15 055	24 813

說明：87-94年普通考試採分試制度，95年起普通考試改採不分試制度。

Table 11 Junior Civil Service Examinations - Registrations & Qualification Rates, by  
Year  
(II)1998-2015

Unit : Person

錄取或及格人數 Number of Qualified Examinees			到考率% Examination Attendance Rate			錄取或及格率% Qualification Rate		
計	男	女	計	男	女	計	男	女
Total	Male	Female	Total	Male	Female	Total	Male	Female
1 033	290	743	77.19	...	...	2.50	...	...
1 179	386	793	77.23	...	...	3.22	...	...
1 231	555	676	79.10	...	...	2.93	...	...
1 195	474	721	77.84	...	...	2.71	...	...
675	329	346	77.27	...	...	1.69	...	...
628	338	290	80.27	...	...	2.39	...	...
675	335	340	79.06	...	...	2.37	...	...
666	377	289	78.91	77.69	79.67	2.28	3.41	1.59
769	447	322	66.09	63.44	67.76	3.33	5.24	2.21
1 198	696	502	69.23	66.13	71.15	4.06	6.44	2.68
1 628	802	826	69.01	65.71	70.90	4.73	6.74	3.67
1 257	662	595	66.54	63.38	68.61	2.84	3.97	2.15
1 291	645	646	69.34	66.42	71.17	2.66	3.59	2.11
2 189	991	1 198	69.87	66.37	71.98	4.29	5.45	3.65
2 530	1 117	1 413	68.65	65.72	70.41	4.15	5.11	3.61
2 942	1 234	1 708	70.00	67.47	71.55	5.22	5.99	4.77
2 451	1 091	1 360	72.85	70.06	74.60	5.53	6.62	4.88
2 900	1 333	1 567	71.51	68.68	73.34	7.27	8.85	6.32

Notes : Multi-stage examination system introduced from 1998 to 2005. One-time examination was introduced in 2006 for the Junior Service Civil Examination .

表12 近5年公務人員普通考試報考人數暨錄取或及格率按類科分

中華民國100年至104年

單位：人

類 科 別 Discipline	100年 2011				101年 2012			
	報考 人數	到考 人數	錄取或 及格人數	錄取或 及格率%	報考 人數	到考 人數	錄取或 及格人數	錄取或 及格率%
	Number of Registered Candidates	Number of Actual Examinees	Number of Qualified Examinees	Qualifica- tion Rate	Number of Registered Candidates	Number of Actual Examinees	Number of Qualified Examinees	Qualifica- tion Rate
<b>總 計</b> Grand Total	<b>73 014</b>	<b>51 016</b>	<b>2 189</b>	<b>4.29</b>	<b>88 777</b>	<b>60 949</b>	<b>2 530</b>	<b>4.15</b>
行政人員 Administrative personnel	58 069	40 947	1 346	3.29	70 728	48 735	1 539	3.16
一般行政 General administration	11 239	8 181	234	2.86	14 278	9 990	250	2.50
一般民政 General civil administration	4 366	3 237	172	5.31	4 451	3 318	94	2.83
戶政 Household registration	3 443	2 419	70	2.89	3 418	2 146	35	1.63
宗教行政 Religious administration	-	-	-	-	131	81	3	3.70
客家事務行政 Hakka affairs	-	-	-	-	378	238	6	2.52
原住民族行政 Indigenous peoples administration	-	-	-	-	-	-	-	-
僑務行政 Overseas communities affairs	-	-	-	-	113	70	2	2.86
社會行政 Social administration	2 867	2 135	69	3.23	3 130	2 273	112	4.93
勞工行政 Labor administration	1 259	881	31	3.52	1 524	1 036	28	2.70
人事行政 Personnel administration	6 922	4 803	143	2.98	9 171	6 254	164	2.62
地政 Land registration	1 633	1 053	15	1.42	2 083	1 243	28	2.25
公產管理 Public property management	51	28	2	7.14	-	-	-	-
文化行政 Cultural administration	2 160	1 550	24	1.55	2 971	2 187	28	1.28
教育行政 Education administration	1 911	1 243	37	2.98	2 336	1 464	49	3.35
新聞廣播 News broadcasting	-	-	-	-	-	-	-	-
博物館管理 Museum management	-	-	-	-	-	-	-	-
圖書資訊管理 Library and information management	535	375	12	3.20	762	518	21	4.05
檔案管理 Archive management	43	30	1	3.33	-	-	-	-
財稅行政 Tax administration	5 504	4 090	126	3.08	6 349	4 772	204	4.27
金融保險 Finance and insurance	1 135	691	28	4.05	1 484	879	36	4.10
會計 Accounting	3 911	2 865	135	4.71	3 967	2 905	197	6.78
統計 Statistics	800	579	17	2.94	953	714	15	2.10
工業行政 Industrial administration	-	-	-	-	-	-	-	-
商業行政 Business administration	233	137	3	2.19	348	219	4	1.83



Table 12 Junior Civil Service Examinations - Registrations & Qualification Rates, by Category,  
last 5 years  
2011 - 2015

Unit : Person

102年 2013				103年 2014				104年 2015			
報考 人數	到考 人數	錄取或 及格人數	錄取或 及格率%	報考 人數	到考 人數	錄取或 及格人數	錄取或 及格率%	報考 人數	到考 人數	錄取或 及格人數	錄取或 及格率%
Number of Registered Candidates	Number of Actual Examinees	Number of Qualified Examinees	Qualifica- tion Rate	Number of Registered Candidates	Number of Actual Examinees	Number of Qualified Examinees	Qualifica- tion Rate	Number of Registered Candidates	Number of Actual Examinees	Number of Qualified Examinees	Qualifica- tion Rate
80 577	56 407	2 942	5.22	60 863	44 336	2 451	5.53	55 755	39 868	2 900	7.27
64 444	45 255	1 917	4.24	48 385	35 433	1 503	4.24	43 827	31 549	1 825	5.78
13 161	9 455	299	3.16	10 080	7 659	248	3.24	9 570	7 113	254	3.57
4 211	3 117	160	5.13	3 305	2 436	133	5.46	2 935	2 169	143	6.59
2 690	1 754	42	2.39	2 249	1 621	61	3.76	2 238	1 552	77	4.96
-	-	-	-	-	-	-	-	-	-	-	-
381	269	7	2.60	186	142	5	3.52	133	93	1	1.08
-	-	-	-	-	-	-	-	76	45	1	2.22
-	-	-	-	88	58	3	5.17	69	45	1	2.22
2 687	1 958	134	6.84	1 945	1 456	110	7.55	1 734	1 314	140	10.65
1 309	955	54	5.65	903	667	30	4.50	968	677	106	15.66
8 444	5 997	223	3.72	5 978	4 439	91	2.05	5 122	3 763	128	3.40
2 126	1 244	60	4.82	1 498	922	43	4.66	1 434	873	85	9.74
-	-	-	-	-	-	-	-	-	-	-	-
2 748	2 007	26	1.30	1 861	1 410	18	1.28	1 667	1 219	22	1.80
1 954	1 314	45	3.42	1 439	961	70	7.28	1 433	983	54	5.49
-	-	-	-	28	24	2	8.33	65	48	5	10.42
75	41	3	7.32	-	-	-	-	-	-	-	-
679	469	19	4.05	517	359	24	6.69	559	372	22	5.91
-	-	-	-	-	-	-	-	-	-	-	-
6 091	4 474	216	4.83	4 337	3 408	145	4.25	3 928	2 999	208	6.94
1 309	818	33	4.03	873	557	34	6.10	734	462	38	8.23
3 800	2 726	268	9.83	2 929	2 179	206	9.45	2 576	1 910	236	12.36
824	621	18	2.90	632	469	15	3.20	600	430	31	7.21
-	-	-	-	48	36	2	5.56	-	-	-	-
303	187	9	4.81	312	207	9	4.35	230	151	7	4.64

表12 近5年公務人員普通考試報考人數暨錄取或及格率按類科分(續1)

中華民國100年至104年

單位：人

類 科 別 Discipline	100年 2011				101年 2012			
	報考 人數	到考 人數	錄取或 及格人數	錄取或 及格率%	報考 人數	到考 人數	錄取或 及格人數	錄取或 及格率%
	Number of Registered Candidates	Number of Actual Examinees	Number of Qualified Examinees	Qualifica- tion Rate	Number of Registered Candidates	Number of Actual Examinees	Number of Qualified Examinees	Qualifica- tion Rate
農業行政 Agricultural administration	228	150	9	6.00	243	163	8	4.91
經建行政 Economic planning and development administration	1 507	1 036	46	4.44	1 609	1 105	45	4.07
交通行政 Transportation administration	772	520	65	12.50	948	628	68	10.83
觀光行政 Tourism administration	261	170	3	1.76	675	406	9	2.22
航運行政 Shipping administration	-	-	-	-	-	-	-	-
衛生行政 Health administration	1 125	806	29	3.60	1 539	1 108	56	5.05
環保行政 Environmental administration	233	164	6	3.66	554	365	21	5.75
法律政風 Civil service legal ethics	4 907	3 143	33	1.05	-	-	-	-
法律廉政 Civil service legal ethics	-	-	-	-	6 244	3 931	29	0.74
財經政風 Civil service financial ethics	692	448	17	3.79	-	-	-	-
財經廉政 Civil service financial ethics	-	-	-	-	699	466	9	1.93
新聞 News	332	213	19	8.92	370	256	18	7.03
技術人員 Technician	14 945	10 069	843	8.37	18 049	12 214	991	8.11
土木工程 Civil engineering	2 660	1 868	264	14.13	2 920	2 028	323	15.93
化學工程 Chemical engineering	268	132	7	5.30	366	218	15	6.88
天文 Astronomy	-	-	-	-	-	-	-	-
園藝 Horticulture	234	177	15	8.47	277	211	13	6.16
農業技術 Agricultural technology	438	324	29	8.95	559	420	28	6.67
海洋資源 Marine resources	-	-	-	-	-	-	-	-
漁業技術 Aquatic technology	196	154	12	7.79	102	84	3	3.57
養殖技術 Aquaculture technology	-	-	-	-	116	91	1	1.10
畜牧技術 Livestock technology	136	104	5	4.81	166	133	4	3.01
水土保持工程 Soil and water conservation engineering	214	167	13	7.78	243	189	11	5.82
水利工程 Hydraulic engineering	389	292	31	10.62	501	376	48	12.77
建築工程 Architectural engineering	401	262	47	17.94	440	282	36	12.77

Table 12 Junior Civil Service Examinations - Registrations & Qualification Rates, by Category,  
last 5 years(Cont.1)  
2011 - 2015

Unit : Person

102年 2013				103年 2014				104年 2015			
報考 人數	到考 人數	錄取或 及格人數	錄取或 及格率%	報考 人數	到考 人數	錄取或 及格人數	錄取或 及格率%	報考 人數	到考 人數	錄取或 及格人數	錄取或 及格率%
Number of Registered Candidates	Number of Actual Examinees	Number of Qualified Examinees	Qualifica- tion Rate	Number of Registered Candidates	Number of Actual Examinees	Number of Qualified Examinees	Qualifica- tion Rate	Number of Registered Candidates	Number of Actual Examinees	Number of Qualified Examinees	Qualifica- tion Rate
227	136	13	9.56	195	128	8	6.25	-	-	-	-
1 436	1 033	56	5.42	1 147	837	49	5.85	926	678	62	9.14
1 215	793	82	10.34	978	680	57	8.38	860	610	67	10.98
464	287	3	1.05	337	223	10	4.48	469	281	10	3.56
-	-	-	-	283	184	6	3.26	109	77	3	3.90
1 723	1 270	63	4.96	1 400	1 079	57	5.28	1 265	961	61	6.35
481	341	22	6.45	378	284	14	4.93	439	288	12	4.17
-	-	-	-	-	-	-	-	-	-	-	-
5 375	3 488	35	1.00	4 021	2 687	32	1.19	3 306	2 182	25	1.15
-	-	-	-	-	-	-	-	-	-	-	-
425	302	17	5.63	268	206	10	4.85	227	156	16	10.26
306	199	10	5.03	170	115	11	9.57	155	98	10	10.20
16 133	11 152	1 025	9.19	12 478	8 903	948	10.65	11 928	8 319	1 075	12.92
2 798	1 947	294	15.10	2 171	1 563	276	17.66	2 170	1 512	345	22.82
437	279	14	5.02	310	195	12	6.15	295	181	6	3.31
-	-	-	-	33	23	2	8.70	23	14	2	14.29
-	-	-	-	-	-	-	-	85	73	4	5.48
548	407	32	7.86	443	337	13	3.86	411	312	30	9.62
-	-	-	-	27	19	1	5.26	-	-	-	-
109	95	9	9.47	86	68	6	8.82	49	31	1	3.23
102	69	3	4.35	-	-	-	-	66	47	4	8.51
179	123	4	3.25	61	46	3	6.52	53	41	1	2.44
235	178	11	6.18	129	97	1	1.03	126	102	10	9.80
462	329	36	10.94	362	274	22	8.03	308	245	32	13.06
397	227	39	17.18	271	187	33	17.65	226	139	5	3.60

表12 近5年公務人員普通考試報考人數暨錄取或及格率按類科分(續2完)

中華民國100年至104年

單位：人

類 科 別 Discipline	100年 2011				101年 2012			
	報考 人數	到考 人數	錄取或 及格人數	錄取或 及格率%	報考 人數	到考 人數	錄取或 及格人數	錄取或 及格率%
	Number of Registered Candidates	Number of Actual Examinees	Number of Qualified Examinees	Qualifica- tion Rate	Number of Registered Candidates	Number of Actual Examinees	Number of Qualified Examinees	Qualifica- tion Rate
都市計畫技術 Urban planning technology	310	231	22	9.52	386	303	35	11.55
環境工程 Environmental engineering	220	141	7	4.96	219	141	13	9.22
機械工程 Mechanical engineering	956	544	56	10.29	1 135	670	36	5.37
航空器維修 Aircraft maintenance	-	-	-	-	44	29	1	3.45
電力工程 Electrical engineering	1 085	595	28	4.71	1 234	724	57	7.87
電子工程 Electronic engineering	1 030	614	28	4.56	1 435	868	34	3.92
電信工程 Telecommunication engineering	139	79	6	7.59	211	116	13	11.21
資訊處理 Information processing	2 282	1 492	60	4.02	2 823	1 829	76	4.16
工業安全 Industrial safety	-	-	-	-	-	-	-	-
衛生技術 Health technology	787	552	24	4.35	1 061	763	41	5.37
環保技術 Environmental protection technology	525	371	18	4.85	676	465	41	8.82
環境檢驗 Environmental inspection	127	75	5	6.67	134	83	7	8.43
交通技術 Transportation technology	321	234	60	25.64	342	260	28	10.77
航海技術 Seamanship	-	-	-	-	-	-	-	-
輪機技術 Turbine and engine skills	-	-	-	-	-	-	-	-
氣象 Meteorology	197	140	12	8.57	218	170	14	8.24
林業技術 Forestry technology	666	533	20	3.75	723	559	40	7.16
地震測報 Seismological monitoring	38	22	2	9.09	-	-	-	-
測量製圖 Surveying and cartography	682	479	56	11.69	753	542	51	9.41
技藝 Arts and crafts	-	-	-	-	89	60	1	1.67
消防技術 Fire safety technology	-	-	-	-	63	29	1	3.45
視聽製作 Audiovisual production	-	-	-	-	62	47	2	4.26
自然保育 Environmental conservation	213	148	6	4.05	-	-	-	-
景觀 Landscape architecture	153	127	9	7.09	175	134	10	7.46
食品衛生檢驗 Food hygiene inspection	278	212	1	0.47	576	390	8	2.05

Table 12 Junior Civil Service Examinations - Registrations & Qualification Rates, by Category,  
last 5 years(Cont.2 End)  
2011 - 2015

Unit : Person

102年 2013				103年 2014				104年 2015			
報考 人數	到考 人數	錄取或 及格人數	錄取或 及格率%	報考 人數	到考 人數	錄取或 及格人數	錄取或 及格率%	報考 人數	到考 人數	錄取或 及格人數	錄取或 及格率%
Number of Registered Candidates	Number of Actual Examinees	Number of Qualified Examinees	Qualifica- tion Rate	Number of Registered Candidates	Number of Actual Examinees	Number of Qualified Examinees	Qualifica- tion Rate	Number of Registered Candidates	Number of Actual Examinees	Number of Qualified Examinees	Qualifica- tion Rate
319	251	39	15.54	243	195	30	15.38	238	196	29	14.80
188	131	27	20.61	130	101	9	8.91	146	108	15	13.89
1 005	635	56	8.82	735	456	49	10.75	686	437	52	11.90
38	24	1	4.17	40	29	6	20.69	24	18	3	16.67
1 184	726	53	7.30	757	469	41	8.74	780	474	65	13.71
1 169	756	30	3.97	929	590	57	9.66	788	499	51	10.22
225	146	12	8.22	148	97	14	14.43	122	79	16	20.25
2 492	1 717	82	4.78	1 808	1 304	64	4.91	1 711	1 171	95	8.11
159	95	4	4.21	-	-	-	-	84	50	2	4.00
1 005	747	46	6.16	729	572	75	13.11	659	511	63	12.33
684	462	54	11.69	491	349	24	6.88	590	391	18	4.60
144	92	6	6.52	99	76	8	10.53	87	60	9	15.00
300	226	75	33.19	297	208	56	26.92	256	188	46	24.47
-	-	-	-	93	66	3	4.55	38	29	2	6.90
-	-	-	-	45	30	6	20.00	52	33	4	12.12
212	168	15	8.93	190	153	12	7.84	204	162	23	14.20
647	519	29	5.59	490	403	38	9.43	440	345	29	8.41
44	33	3	9.09	42	32	9	28.13	43	26	4	15.38
672	485	32	6.60	519	384	47	12.24	510	354	84	23.73
90	60	6	10.00	67	49	9	18.37	-	-	-	-
-	-	-	-	59	31	3	9.68	27	17	1	5.88
-	-	-	-	-	-	-	-	-	-	-	-
153	113	4	3.54	100	76	7	9.21	74	55	2	3.64
136	112	9	8.04	117	91	7	7.69	94	74	7	9.46
-	-	-	-	457	333	5	1.50	463	345	15	4.35

表13 104年公務人員普通考試報考人數暨錄取或及格率按類科分

單位：人

類 科 別 Discipline	報考人數 Number of Registered Candidates			到考人數 Number of Actual Examinees		
	計	男	女	計	男	女
	Total	Male	Female	Total	Male	Female
總 計 Grand Total	55 755	21 920	33 835	39 868	15 055	24 813
行政人員 Administrative personnel	43 827	13 640	30 187	31 549	9 390	22 159
一般行政 General administration	9 570	3 228	6 342	7 113	2 309	4 804
一般民政 General civil administration	2 935	1 155	1 780	2 169	839	1 330
戶政 Household registration	2 238	537	1 701	1 552	360	1 192
客家事務行政 Hakka affairs	133	50	83	93	38	55
原住民族行政 Indigenous peoples administration	76	29	47	45	14	31
僑務行政 Overseas communities affairs	69	30	39	45	21	24
社會行政 Social administration	1 734	440	1 294	1 314	310	1 004
勞工行政 Labor administration	968	316	652	677	211	466
人事行政 Personnel administration	5 122	1 231	3 891	3 763	851	2 912
地政 Land registration	1 434	550	884	873	321	552
文化行政 Cultural administration	1 667	368	1 299	1 219	265	954
教育行政 Education administration	1 433	346	1 087	983	239	744
新聞廣播 News broadcasting	65	17	48	48	13	35
圖書資訊管理 Library and information management	559	159	400	372	95	277
財稅行政 Tax administration	3 928	900	3 028	2 999	677	2 322
金融保險 Finance and insurance	734	299	435	462	182	280
會計 Accounting	2 576	563	2 013	1 910	388	1 522
統計 Statistics	600	317	283	430	221	209
商業行政 Business administration	230	77	153	151	50	101

Table 13 Junior Civil Service Examinations - Registrations & Qualification Rates,  
by Category, 2015

Unit : Person

錄取或及格人數 Number of Qualified Examinees			到考率% Examination Attendance Rate			錄取或及格率% Qualification Rate		
計 Total	男 Male	女 Female	計 Total	男 Male	女 Female	計 Total	男 Male	女 Female
2 900	1 333	1 567	71.51	68.68	73.34	7.27	8.85	6.32
1 825	523	1 302	71.99	68.84	73.41	5.78	5.57	5.88
254	70	184	74.33	71.53	75.75	3.57	3.03	3.83
143	57	86	73.90	72.64	74.72	6.59	6.79	6.47
77	17	60	69.35	67.04	70.08	4.96	4.72	5.03
1	1	-	69.92	76.00	66.27	1.08	2.63	-
1	-	1	59.21	48.28	65.96	2.22	-	3.23
1	1	-	65.22	70.00	61.54	2.22	4.76	-
140	26	114	75.78	70.45	77.59	10.65	8.39	11.35
106	27	79	69.94	66.77	71.47	15.66	12.80	16.95
128	27	101	73.47	69.13	74.84	3.40	3.17	3.47
85	31	54	60.88	58.36	62.44	9.74	9.66	9.78
22	4	18	73.13	72.01	73.44	1.80	1.51	1.89
54	13	41	68.60	69.08	68.45	5.49	5.44	5.51
5	2	3	73.85	76.47	72.92	10.42	15.38	8.57
22	5	17	66.55	59.75	69.25	5.91	5.26	6.14
208	45	163	76.35	75.22	76.68	6.94	6.65	7.02
38	17	21	62.94	60.87	64.37	8.23	9.34	7.50
236	53	183	74.15	68.92	75.61	12.36	13.66	12.02
31	18	13	71.67	69.72	73.85	7.21	8.14	6.22
7	5	2	65.65	64.94	66.01	4.64	10.00	1.98

表13 104年公務人員普通考試報考人數暨錄取或及格率按類科分(續1)

單位：人

類 科 別 Discipline	報考人數 Number of Registered Candidates			到考人數 Number of Actual Examinees		
	計	男	女	計	男	女
	Total	Male	Female	Total	Male	Female
經建行政 Economic planning and development administration	926	409	517	678	292	386
交通行政 Transportation administration	860	422	438	610	290	320
觀光行政 Tourism administration	469	126	343	281	72	209
航運行政 Shipping administration	109	35	74	77	24	53
衛生行政 Health administration	1 265	259	1 006	961	189	772
環保行政 Environmental administration	439	231	208	288	147	141
法律廉政 Civil service legal ethics	3 306	1 420	1 886	2 182	893	1 289
財經廉政 Civil service financial ethics	227	82	145	156	56	100
新聞 News	155	44	111	98	23	75
技術人員 Technician	11 928	8 280	3 648	8 319	5 665	2 654
土木工程 Civil engineering	2 170	1 702	468	1 512	1 193	319
化學工程 Chemical engineering	295	190	105	181	113	68
天文 Astronomy	23	18	5	14	10	4
園藝 Horticulture	85	30	55	73	25	48
農業技術 Agricultural technology	411	208	203	312	159	153
漁業技術 Aquatic technology	49	24	25	31	15	16
養殖技術 Aquaculture technology	66	41	25	47	30	17
畜牧技術 Livestock technology	53	23	30	41	17	24
水土保持工程 Soil and water conservation engineering	126	77	49	102	62	40
水利工程 Hydraulic engineering	308	219	89	245	170	75
建築工程 Architectural engineering	226	123	103	139	76	63
都市計畫技術 Urban planning technology	238	102	136	196	84	112
環境工程 Environmental engineering	146	92	54	108	68	40



Table 13 Junior Civil Service Examinations - Registrations & Qualification Rates,  
by Category, 2015(Cont.1)

Unit : Person

錄取或及格人數 Number of Qualified Examinees			到考率% Examination Attendance Rate			錄取或及格率% Qualification Rate		
計 Total	男 Male	女 Female	計 Total	男 Male	女 Female	計 Total	男 Male	女 Female
62	27	35	73.22	71.39	74.66	9.14	9.25	9.07
67	29	38	70.93	68.72	73.06	10.98	10.00	11.88
10	1	9	59.91	57.14	60.93	3.56	1.39	4.31
3	1	2	70.64	68.57	71.62	3.90	4.17	3.77
61	16	45	75.97	72.97	76.74	6.35	8.47	5.83
12	8	4	65.60	63.64	67.79	4.17	5.44	2.84
25	14	11	66.00	62.89	68.35	1.15	1.57	0.85
16	4	12	68.72	68.29	68.97	10.26	7.14	12.00
10	4	6	63.23	52.27	67.57	10.20	17.39	8.00
1 075	810	265	69.74	68.42	72.75	12.92	14.30	9.98
345	298	47	69.68	70.09	68.16	22.82	24.98	14.73
6	2	4	61.36	59.47	64.76	3.31	1.77	5.88
2	1	1	60.87	55.56	80.00	14.29	10.00	25.00
4	-	4	85.88	83.33	87.27	5.48	-	8.33
30	19	11	75.91	76.44	75.37	9.62	11.95	7.19
1	1	-	63.27	62.50	64.00	3.23	6.67	-
4	3	1	71.21	73.17	68.00	8.51	10.00	5.88
1	-	1	77.36	73.91	80.00	2.44	-	4.17
10	7	3	80.95	80.52	81.63	9.80	11.29	7.50
32	20	12	79.55	77.63	84.27	13.06	11.76	16.00
5	4	1	61.50	61.79	61.17	3.60	5.26	1.59
29	13	16	82.35	82.35	82.35	14.80	15.48	14.29
15	10	5	73.97	73.91	74.07	13.89	14.71	12.50

表13 104年公務人員普通考試報考人數暨錄取或及格率按類科分(續2完)

單位：人

類 科 別 Discipline	報考人數 Number of Registered Candidates			到考人數 Number of Actual Examinees		
	計	男	女	計	男	女
	Total	Male	Female	Total	Male	Female
機械工程 Mechanical engineering	686	646	40	437	419	18
航空器維修 Aircraft maintenance	24	24	-	18	18	-
電力工程 Electrical engineering	780	735	45	474	448	26
電子工程 Electronic engineering	788	706	82	499	444	55
電信工程 Telecommunication engineering	122	108	14	79	69	10
資訊處理 Information processing	1 711	1 249	462	1 171	841	330
工業安全 Industrial safety	84	58	26	50	33	17
衛生技術 Health technology	659	261	398	511	202	309
環保技術 Environmental protection technology	590	381	209	391	248	143
環境檢驗 Environmental inspection	87	43	44	60	29	31
交通技術 Transportation technology	256	162	94	188	118	70
航海技術 Seamanship	38	20	18	29	13	16
輪機技術 Turbine and engine skills	52	50	2	33	31	2
氣象 Meteorology	204	142	62	162	114	48
林業技術 Forestry technology	440	233	207	345	180	165
地震測報 Seismological monitoring	43	27	16	26	18	8
測量製圖 Surveying and cartography	510	374	136	354	255	99
消防技術 Fire safety technology	27	21	6	17	14	3
自然保育 Environmental conservation	74	39	35	55	33	22
景觀 Landscape architecture	94	27	67	74	24	50
食品衛生檢驗 Food hygiene inspection	463	125	338	345	92	253

Table 13 Junior Civil Service Examinations - Registrations & Qualification Rates,  
by Category, 2015(Cont.2 End)

Unit : Person

錄取或及格人數 Number of Qualified Examinees			到考率% Examination Attendance Rate			錄取或及格率% Qualification Rate		
計 Total	男 Male	女 Female	計 Total	男 Male	女 Female	計 Total	男 Male	女 Female
52	50	2	63.70	64.86	45.00	11.90	11.93	11.11
3	3	-	75.00	75.00	-	16.67	16.67	-
65	61	4	60.77	60.95	57.78	13.71	13.62	15.38
51	48	3	63.32	62.89	67.07	10.22	10.81	5.45
16	14	2	64.75	63.89	71.43	20.25	20.29	20.00
95	81	14	68.44	67.33	71.43	8.11	9.63	4.24
2	2	-	59.52	56.90	65.38	4.00	6.06	-
63	30	33	77.54	77.39	77.64	12.33	14.85	10.68
18	12	6	66.27	65.09	68.42	4.60	4.84	4.20
9	4	5	68.97	67.44	70.45	15.00	13.79	16.13
46	26	20	73.44	72.84	74.47	24.47	22.03	28.57
2	1	1	76.32	65.00	88.89	6.90	7.69	6.25
4	4	-	63.46	62.00	100.00	12.12	12.90	-
23	16	7	79.41	80.28	77.42	14.20	14.04	14.58
29	13	16	78.41	77.25	79.71	8.41	7.22	9.70
4	3	1	60.47	66.67	50.00	15.38	16.67	12.50
84	60	24	69.41	68.18	72.79	23.73	23.53	24.24
1	-	1	62.96	66.67	50.00	5.88	-	33.33
2	1	1	74.32	84.62	62.86	3.64	3.03	4.55
7	2	5	78.72	88.89	74.63	9.46	8.33	10.00
15	1	14	74.51	73.60	74.85	4.35	1.09	5.53

表14 104年公務人員普通考試錄取或及格人員年齡按類科分

單位：人

類 科 別 Discipline	總計 Grand Total	18-20歲 Years		21-25歲 Years		26-30歲 Years		31-35歲 Years	
		男 Male	女 Female	男 Male	女 Female	男 Male	女 Female	男 Male	女 Female
總 計 Grand Total	2 900	6	6	424	730	445	438	234	220
行政人員 Administrative personnel	1 825	2	2	145	600	183	347	99	195
一般行政 General administration	254	-	1	19	90	22	45	12	26
一般民政 General civil administration	143	-	-	17	34	16	21	19	14
戶政 Household registration	77	1	-	5	19	5	28	3	4
客家事務行政 Hakka affairs	1	-	-	-	-	1	-	-	-
原住民族行政 Indigenous peoples administration	1	-	-	-	1	-	-	-	-
僑務行政 Overseas communities affairs	1	-	-	-	-	-	-	-	-
社會行政 Social administration	140	-	-	3	64	11	21	6	13
勞工行政 Labor administration	106	-	-	6	30	8	18	6	22
人事行政 Personnel administration	128	-	-	5	43	15	33	5	15
地政 Land registration	85	-	-	10	24	8	8	4	7
文化行政 Cultural administration	22	-	1	1	6	-	6	3	3
教育行政 Education administration	54	-	-	4	17	3	17	1	4
新聞廣播 News broadcasting	5	-	-	2	-	-	-	-	-
圖書資訊管理 Library and information management	22	-	-	3	9	-	4	1	4
財稅行政 Tax administration	208	-	-	15	79	17	40	8	20
金融保險 Finance and insurance	38	-	-	7	12	6	5	3	2
會計 Accounting	236	-	-	17	86	19	51	12	32
統計 Statistics	31	-	-	4	6	11	3	1	3
商業行政 Business administration	7	-	-	1	2	-	-	1	-

Table 14 Junior Civil Service Examinations – Age of Qualified Examinees, by Category, 2015

Unit : Person

36-40歲 Years		41-45歲 Years		46-50歲 Years		51歲以上 Years and Over		平均年齡(歲) Average Age (Years)		
男 Male	女 Female	男 Male	女 Female	男 Male	女 Female	男 Male	女 Female	計 Total	男 Male	女 Female
108	92	69	58	28	19	19	4	28.55	29.56	27.69
47	82	29	54	11	18	7	4	28.54	30.01	27.94
10	12	4	8	1	2	2	-	28.59	30.80	27.74
3	7	1	6	1	2	-	2	29.64	29.32	29.85
1	5	1	2	1	1	-	1	28.95	29.88	28.68
-	-	-	-	-	-	-	-	28.00	28.00	-
-	-	-	-	-	-	-	-	24.00	-	24.00
1	-	-	-	-	-	-	-	37.00	37.00	-
2	8	2	5	1	2	1	1	28.44	32.00	27.63
4	4	1	4	1	1	1	-	29.61	32.04	28.78
1	7	-	3	1	-	-	-	28.15	29.15	27.88
4	6	2	6	2	3	1	-	30.39	30.87	30.11
-	-	-	1	-	1	-	-	29.00	30.75	28.61
3	2	2	1	-	-	-	-	28.35	31.38	27.39
-	-	-	1	-	2	-	-	37.40	23.00	47.00
1	-	-	-	-	-	-	-	26.77	28.00	26.41
1	15	3	7	1	2	-	-	27.92	28.82	27.67
-	1	1	-	-	1	-	-	27.39	27.94	26.95
-	9	4	5	1	-	-	-	27.63	29.06	27.22
2	-	-	1	-	-	-	-	28.39	28.67	28.00
2	-	-	-	-	-	1	-	33.00	36.80	23.50

表14 104年公務人員普通考試錄取或及格人員年齡按類科分(續1)

單位：人

類 科 別 Discipline	總計 Grand Total	18-20歲 Years		21-25歲 Years		26-30歲 Years		31-35歲 Years	
		男 Male	女 Female	男 Male	女 Female	男 Male	女 Female	男 Male	女 Female
經建行政 Economic planning and development administration	62	-	-	8	19	12	12	3	3
交通行政 Transportation administration	67	1	-	5	15	11	8	5	10
觀光行政 Tourism administration	10	-	-	1	2	-	3	-	1
航運行政 Shipping administration	3	-	-	-	1	1	-	-	-
衛生行政 Health administration	61	-	-	6	20	6	17	2	7
環保行政 Environmental administration	12	-	-	2	2	-	1	3	1
法律廉政 Civil service legal ethics	25	-	-	4	9	8	2	1	-
財經廉政 Civil service financial ethics	16	-	-	-	7	2	1	-	4
新聞 News	10	-	-	-	3	1	3	-	-
技術人員 Technician	1 075	4	4	279	130	262	91	135	25
土木工程 Civil engineering	345	-	1	121	24	84	13	54	3
化學工程 Chemical engineering	6	-	-	1	2	1	1	-	1
天文 Astronomy	2	-	-	-	-	-	-	1	1
園藝 Horticulture	4	-	-	-	2	-	2	-	-
農業技術 Agricultural technology	30	-	1	4	4	13	4	-	1
漁業技術 Aquatic technology	1	-	-	-	-	-	-	1	-
養殖技術 Aquaculture technology	4	-	-	1	1	1	-	-	-
畜牧技術 Livestock technology	1	-	-	-	1	-	-	-	-
水土保持工程 Soil and water conservation engineering	10	-	-	4	2	3	-	-	1
水利工程 Hydraulic engineering	32	-	1	9	6	6	5	4	-
建築工程 Architectural engineering	5	-	-	-	1	2	-	-	-
都市計畫技術 Urban planning technology	29	-	-	3	7	7	4	3	4
環境工程 Environmental engineering	15	-	-	6	3	2	2	2	-

Table 14 Junior Civil Service Examinations - Age of Qualified Examinees, by Category, 2015(Cont.1)

Unit : Person

36-40歲 Years		41-45歲 Years		46-50歲 Years		51歲以上 Years and Over		平均年齡(歲) Average Age (Years)		
男 Male	女 Female	男 Male	女 Female	男 Male	女 Female	男 Male	女 Female	計 Total	男 Male	女 Female
1	-	3	-	-	1	-	-	27.11	28.78	25.83
3	4	3	1	1	-	-	-	29.88	31.17	28.89
-	-	-	3	-	-	-	-	31.20	24.00	32.00
-	1	-	-	-	-	-	-	28.67	26.00	30.00
2	1	-	-	-	-	-	-	27.20	27.81	26.98
1	-	2	-	-	-	-	-	31.83	34.13	27.25
1	-	-	-	-	-	-	-	26.24	28.00	24.00
1	-	-	-	-	-	1	-	28.75	36.25	26.25
3	-	-	-	-	-	-	-	29.30	35.00	25.50
61	10	40	4	17	1	12	-	28.58	29.27	26.45
18	4	12	1	5	1	4	-	28.52	28.76	27.04
-	-	-	-	-	-	-	-	26.50	25.50	27.00
-	-	-	-	-	-	-	-	32.50	31.00	34.00
-	-	-	-	-	-	-	-	26.50	-	26.50
2	-	-	1	-	-	-	-	27.30	27.63	26.73
-	-	-	-	-	-	-	-	33.00	33.00	-
-	-	-	-	1	-	-	-	29.75	31.33	25.00
-	-	-	-	-	-	-	-	25.00	-	25.00
-	-	-	-	-	-	-	-	25.10	24.86	25.67
-	-	1	-	-	-	-	-	26.09	27.00	24.58
1	-	-	-	-	-	1	-	35.20	37.75	25.00
-	1	-	-	-	-	-	-	27.79	27.23	28.25
-	-	-	-	-	-	-	-	25.27	25.90	24.00

表14 104年公務人員普通考試錄取或及格人員年齡按類科分(續2完)

單位：人

類 科 別 Discipline	總計 Grand Total	18-20歲 Years		21-25歲 Years		26-30歲 Years		31-35歲 Years	
		男 Male	女 Female	男 Male	女 Female	男 Male	女 Female	男 Male	女 Female
機械工程 Mechanical engineering	52	-	-	10	-	19	1	7	1
航空器維修 Aircraft maintenance	3	-	-	-	-	-	-	1	-
電力工程 Electrical engineering	65	-	-	18	1	17	3	11	-
電子工程 Electronic engineering	51	-	-	7	2	13	1	9	-
電信工程 Telecommunication engineering	16	-	-	7	1	6	-	1	1
資訊處理 Information processing	95	-	-	27	8	22	3	19	2
工業安全 Industrial safety	2	-	-	-	-	-	-	-	-
衛生技術 Health technology	63	-	-	5	15	20	14	3	3
環保技術 Environmental protection technology	18	-	-	2	4	5	2	3	-
環境檢驗 Environmental inspection	9	-	-	2	2	2	2	-	-
交通技術 Transportation technology	46	1	-	12	15	7	3	4	2
航海技術 Seamanship	2	-	-	-	1	1	-	-	-
輪機技術 Turbine and engine skills	4	-	-	-	-	1	-	2	-
氣象 Meteorology	23	-	-	8	2	7	4	1	1
林業技術 Forestry technology	29	-	-	4	8	7	8	1	-
地震測報 Seismological monitoring	4	-	-	-	1	2	-	-	-
測量製圖 Surveying and cartography	84	3	1	27	10	13	9	7	1
消防技術 Fire safety technology	1	-	-	-	-	-	1	-	-
自然保育 Environmental conservation	2	-	-	-	1	-	-	-	-
景觀 Landscape architecture	7	-	-	-	1	1	3	1	1
食品衛生檢驗 Food hygiene inspection	15	-	-	1	5	-	6	-	2



Table 14 Junior Civil Service Examinations - Age of Qualified Examinees, by Category, 2015(Cont.2 End)

Unit : Person

36-40歲 Years		41-45歲 Years		46-50歲 Years		51歲以上 Years and Over		平均年齡(歲) Average Age (Years)		
男 Male	女 Female	男 Male	女 Female	男 Male	女 Female	男 Male	女 Female	計 Total	男 Male	女 Female
6	-	4	-	2	-	2	-	31.63	31.66	31.00
1	-	1	-	-	-	-	-	39.33	39.33	-
6	-	5	-	2	-	2	-	30.58	30.82	27.00
10	-	6	-	2	-	1	-	32.94	33.44	25.00
-	-	-	-	-	-	-	-	26.50	26.36	27.50
4	-	6	1	3	-	-	-	29.39	29.83	26.86
1	-	-	-	-	-	1	-	47.50	47.50	-
1	1	-	-	1	-	-	-	27.63	28.70	26.67
1	-	1	-	-	-	-	-	28.39	30.17	24.83
-	1	-	-	-	-	-	-	26.00	24.75	27.00
2	-	-	-	-	-	-	-	25.80	27.04	24.20
-	-	-	-	-	-	-	-	26.50	28.00	25.00
1	-	-	-	-	-	-	-	33.00	33.00	-
-	-	-	-	-	-	-	-	26.57	26.31	27.14
1	-	-	-	-	-	-	-	25.97	27.46	24.75
-	-	1	-	-	-	-	-	30.50	32.33	25.00
5	2	3	1	1	-	1	-	27.64	28.00	26.75
-	-	-	-	-	-	-	-	27.00	-	27.00
1	-	-	-	-	-	-	-	28.50	36.00	21.00
-	-	-	-	-	-	-	-	28.43	31.50	27.20
-	1	-	-	-	-	-	-	27.73	24.00	28.00

表15 104年公務人員普通考試錄取或及格人員教育程度按類科分  
Table 15 Junior Civil Service Examinations - Education Level of Qualified Examinees, by Category, 2015

單位：人				Unit : Person										
類 科 別 Discipline				總計	博士		碩士		學士		副學士 (專科)		高中(職) 以下	
				Grand Total	Doctorate Degree		Master's Degree		Bachelor's Degree		Associate's Degree (College)		High School (Vocational School) and Below	
				計T.	男 M.	女 F.	男 M.	女 F.	男 M.	女 F.	男 M.	女 F.	男 M.	女 F.
總 計	Grand	Total	2 900	8	1	463	305	777	1 127	28	34	57	100	
行政人員	Administrative personnel		1 825	2	-	132	192	350	991	10	30	29	89	
一般行政	General administration		254	-	-	12	22	53	148	1	2	4	12	
一般民政	General civil administration		143	-	-	8	8	43	62	2	4	4	12	
戶政	Household registration		77	-	-	3	5	13	49	-	2	1	4	
客家事務行政	Hakka affairs		1	-	-	-	-	1	-	-	-	-	-	
原住民族行政	Indigenous peoples administration		1	-	-	-	-	-	1	-	-	-	-	
僑務行政	Overseas communities affairs		1	-	-	-	-	1	-	-	-	-	-	
社會行政	Social administration		140	-	-	8	16	14	86	1	1	3	11	
勞工行政	Labor administration		106	-	-	9	13	17	64	1	1	-	1	
人事行政	Personnel administration		128	-	-	7	12	20	87	-	-	-	2	
地政	Land registration		85	-	-	3	2	19	37	3	6	6	9	
文化行政	Cultural administration		22	-	-	3	5	1	12	-	-	-	1	
教育行政	Education administration		54	-	-	3	11	10	29	-	-	-	1	
新聞廣播	News broadcasting		5	-	-	-	1	2	2	-	-	-	-	
圖書資訊管理	Library and information management		22	-	-	1	6	4	10	-	-	-	1	
財稅行政	Tax administration		208	-	-	5	16	36	130	-	6	4	11	
金融保險	Finance and insurance		38	-	-	8	6	7	10	-	1	2	4	
會計	Accounting		236	-	-	13	21	37	145	-	6	3	11	
統計	Statistics		31	-	-	13	3	5	10	-	-	-	-	
商業行政	Business administration		7	-	-	2	-	3	2	-	-	-	-	

表15 104年公務人員普通考試錄取或及格人員教育程度按類科分(續1)  
Table 15 Junior Civil Service Examinations - Education Level of Qualified Examinees, by Category, 2015(Cont.1)

類 科 別 Discipline	總計 Grand Total	博士 Doctorate Degree		碩士 Master's Degree		學士 Bachelor's Degree		副學士 (專科) Associate's Degree (College)		高中(職) 以下 High School (Vocational School) and Below		
		計T.	男 M.	女 F.	男 M.	女 F.	男 M.	女 F.	男 M.	女 F.	男 M.	女 F.
經建行政 Economic planning and development administration	62	1	-	13	10	13	24	-	-	-	1	
交通行政 Transportation administration	67	1	-	7	6	19	28	1	-	1	4	
觀光行政 Tourism administration	10	-	-	-	3	1	5	-	1	-	-	
航運行政 Shipping administration	3	-	-	-	1	1	1	-	-	-	-	
衛生行政 Health administration	61	-	-	6	19	10	26	-	-	-	-	
環保行政 Environmental administration	12	-	-	3	2	5	2	-	-	-	-	
法律廉政 Civil service legal ethics	25	-	-	3	1	9	8	1	-	1	2	
財經廉政 Civil service financial ethics	16	-	-	2	2	2	9	-	-	-	1	
新聞 News	10	-	-	-	1	4	4	-	-	-	1	
技術人員 Technician	1 075	6	1	331	113	427	136	18	4	28	11	
土木工程 Civil engineering	345	1	-	108	13	176	31	7	1	6	2	
化學工程 Chemical engineering	6	-	-	1	2	1	2	-	-	-	-	
天文 Astronomy	2	-	-	1	1	-	-	-	-	-	-	
園藝 Horticulture	4	-	-	-	3	-	1	-	-	-	-	
農業技術 Agricultural technology	30	-	-	13	3	6	7	-	-	-	1	
漁業技術 Aquatic technology	1	-	-	-	-	1	-	-	-	-	-	
養殖技術 Aquaculture technology	4	-	-	1	1	2	-	-	-	-	-	
畜牧技術 Livestock technology	1	-	-	-	1	-	-	-	-	-	-	
水土保持工程 Soil and water conservation engineering	10	-	-	3	1	3	2	-	-	1	-	
水利工程 Hydraulic engineering	32	-	-	11	5	9	6	-	-	-	1	
建築工程 Architectural engineering	5	-	-	1	-	2	1	1	-	-	-	
都市計畫技術 Urban planning technology	29	-	-	6	8	6	8	-	-	1	-	
環境工程 Environmental engineering	15	-	-	5	2	5	3	-	-	-	-	

表15 104年公務人員普通考試錄取或及格人員教育程度按類科分(續2完)

Table 15 Junior Civil Service Examinations - Education Level of Qualified Examinees, by Category, 2015(Cont.2 End)

單位：人

Unit : Person

類 科 別 Discipline	總計	博士		碩士		學士		副學士 (專科)		高中(職) 以下	
	Grand Total	Doctorate Degree		Master's Degree		Bachelor's Degree		Associate's Degree (College)		High School (Vocational School) and Below	
	計T.	男 M.	女 F.	男 M.	女 F.	男 M.	女 F.	男 M.	女 F.	男 M.	女 F.
機械工程 Mechanical engineering	52	-	-	18	1	26	1	2	-	4	-
航空器維修 Aircraft maintenance	3	-	-	2	-	-	-	1	-	-	-
電力工程 Electrical engineering	65	-	-	28	4	31	-	2	-	-	-
電子工程 Electronic engineering	51	1	-	16	3	25	-	1	-	5	-
電信工程 Telecommunication engineering	16	-	-	8	1	6	1	-	-	-	-
資訊處理 Information processing	95	1	-	33	3	45	10	1	1	1	-
工業安全 Industrial safety	2	-	-	-	-	2	-	-	-	-	-
衛生技術 Health technology	63	1	-	19	22	10	11	-	-	-	-
環保技術 Environmental protection technology	18	1	-	8	2	3	3	-	-	-	1
環境檢驗 Environmental inspection	9	-	1	2	2	2	2	-	-	-	-
交通技術 Transportation technology	46	-	-	10	6	14	11	1	-	1	3
航海技術 Seamanship	2	-	-	-	-	1	1	-	-	-	-
輪機技術 Turbine and engine skills	4	-	-	2	-	2	-	-	-	-	-
氣象 Meteorology	23	-	-	10	6	5	1	-	-	1	-
林業技術 Forestry technology	29	-	-	6	7	7	8	-	-	-	1
地震測報 Seismological monitoring	4	-	-	3	1	-	-	-	-	-	-
測量製圖 Surveying and cartography	84	1	-	13	3	36	17	2	2	8	2
消防技術 Fire safety technology	1	-	-	-	-	-	1	-	-	-	-
自然保育 Environmental conservation	2	-	-	-	-	1	1	-	-	-	-
景觀 Landscape architecture	7	-	-	2	3	-	2	-	-	-	-
食品衛生檢驗 Food hygiene inspection	15	-	-	1	9	-	5	-	-	-	-

表16 公務人員普通考試錄取或及格人員教育程度按年分  
 Table 16 Junior Civil Service Examinations - Education Level of Qualified  
 Examinees, by Year  
 中華民國85年至104年 (1996 - 2015)

單位：人

Unit : Person

年 別 Year	總計 Grand Total	博士 Doctorate Degree	碩士 Master's Degree	學士 Bachelor's Degree	副學士 (專科) Associate's Degree (College)	高中(職) 以下 High School (Vocational School) and Below
85年 1996	1 305	-	30	597	560	118
86年 1997	1 349	-	26	588	598	137
87年 1998	1 033	-	28	491	424	90
88年 1999	1 179	-	-	721	302	156
89年 2000	1 231	-	52	766	314	99
90年 2001	1 195	-	62	703	333	97
91年 2002	675	1	130	407	117	20
92年 2003	628	1	165	378	64	20
93年 2004	675	-	150	426	85	14
94年 2005	666	5	187	396	59	19
95年 2006	769	-	281	434	47	7
96年 2007	1 198	4	432	695	50	17
97年 2008	1 628	2	545	957	72	52
98年 2009	1 257	-	428	754	29	46
99年 2010	1 291	5	475	754	32	25
100年 2011	2 189	3	751	1 323	49	63
101年 2012	2 530	7	831	1 588	51	53
102年 2013	2 942	6	948	1 861	50	77
103年 2014	2 451	9	756	1 560	54	72
104年 2015	2 900	9	768	1 904	62	157



## (三)公務人員初等考試

(3) Elementary Civil Service

Examinations

表17 公務人員初等考試報考人數暨錄取或及格率按年分

中華民國87年至104年

單位：人

年 別 Year	報考人數 Number of Registered Candidates			到考人數 Number of Actual Examinees		
	計	男	女	計	男	女
	Total	Male	Female	Total	Male	Female
87年 1998	87 438	23 333	64 105	60 658	...	...
88年 1999	112 141	31 734	80 407	79 220	...	...
89年 2000	-	-	-	-	-	-
90年 2001	101 260	29 992	71 268	71 310	...	...
91年 2002	67 988	20 260	47 728	47 242	...	...
92年 2003	44 906	13 175	31 731	31 690	...	...
93年 2004	46 593	13 575	33 018	29 763	...	...
94年 2005	43 531	12 854	30 677	29 604	8 246	21 358
95年 2006	49 087	14 312	34 775	33 867	9 149	24 718
96年 2007	46 117	12 985	33 132	32 535	8 642	23 893
97年 2008	53 337	14 844	38 493	39 201	10 542	28 659
98年 2009	93 239	28 046	65 193	68 811	20 262	48 549
99年 2010	89 149	27 558	61 591	68 443	20 807	47 636
100年 2011	74 212	22 770	51 442	55 630	16 847	38 783
101年 2012	69 578	21 782	47 796	51 728	15 999	35 729
102年 2013	66 724	21 946	44 778	49 372	16 003	33 369
103年 2014	43 984	14 584	29 400	32 824	10 603	22 221
104年 2015	37 551	13 047	24 504	28 223	9 731	18 492

說明：89年未辦理本項考試。



Table 17 Elementary Civil Service Examinations - Registrations & Qualification Rates, by Year  
1998 - 2015

Unit : Person

錄取或及格人數 Number of Qualified Examinees			到考率% Examination Attendance Rate			錄取或及格率% Qualification Rate		
計 Total	男 Male	女 Female	計 Total	男 Male	女 Female	計 Total	男 Male	女 Female
373	146	227	69.37	...	...	0.61	...	...
859	273	586	70.64	...	...	1.08	...	...
-	-	-	-	-	-	-	-	-
1 180	431	749	70.42	...	...	1.65	...	...
505	174	331	69.49	...	...	1.07	...	...
266	98	168	70.57	...	...	0.84	...	...
412	181	231	63.88	...	...	1.38	...	...
286	94	192	68.01	64.15	69.62	0.97	1.14	0.90
528	189	339	68.99	63.93	71.08	1.56	2.07	1.37
530	171	359	70.55	66.55	72.11	1.63	1.98	1.50
581	146	435	73.50	71.02	74.45	1.48	1.38	1.52
692	181	511	73.80	72.25	74.47	1.01	0.89	1.05
580	198	382	76.77	75.50	77.34	0.85	0.95	0.80
512	201	311	74.96	73.99	75.39	0.92	1.19	0.80
642	215	427	74.35	73.45	74.75	1.24	1.34	1.20
565	211	354	73.99	72.92	74.52	1.14	1.32	1.06
415	178	237	74.63	72.70	75.58	1.26	1.68	1.07
468	192	276	75.16	74.58	75.47	1.66	1.97	1.49

Note : This Examination was not conducted in 2000.

表18 近5年公務人員初等考試報考人數暨錄取或及格率按類科分

中華民國100年至104年

單位：人

類 科 別 Discipline	100年 2011				101年 2012			
	報考 人數	到考 人數	錄取或 及格人數	錄取或 及格率%	報考 人數	到考 人數	錄取或 及格人數	錄取或 及格率%
	Number of Registered Candidates	Number of Actual Examinees	Number of Qualified Examinees	Qualifica- tion Rate	Number of Registered Candidates	Number of Actual Examinees	Number of Qualified Examinees	Qualifica- tion Rate
總 計 Grand Total	74 212	55 630	512	0.92	69 578	51 728	642	1.24
行政人員 Administrative personnel	72 132	54 125	503	0.93	67 218	49 989	619	1.24
一般行政 General administration	39 215	29 879	283	0.95	37 047	27 755	362	1.30
社會行政 Social administration	2 620	1 979	13	0.66	2 662	1 956	29	1.48
勞工行政 Labor administration	3 733	2 634	16	0.61	2 025	1 452	20	1.38
人事行政 Personnel administration	3 145	2 370	7	0.30	5 385	4 066	29	0.71
地政 Land registration	2 540	1 822	17	0.93	2 245	1 581	13	0.82
教育行政 Education administration	2 332	1 783	9	0.50	2 048	1 557	5	0.32
圖書資訊管理 Library and information management	1 480	1 096	15	1.37	1 483	1 128	10	0.89
財稅行政 Tax administration	5 348	4 121	56	1.36	4 831	3 629	86	2.37
金融保險 Finance and insurance	2 352	1 563	36	2.30	1 622	1 084	17	1.57
會計 Accounting	2 967	2 094	30	1.43	2 395	1 682	26	1.55
統計 Statistics	675	517	5	0.97	739	535	8	1.50
經建行政 Economic planning and development administration	1 439	1 083	9	0.83	1 366	1 035	5	0.48
交通行政 Transportation administration	-	-	-	-	-	-	-	-
政風 Civil service ethics	4 286	3 184	7	0.22	3 370	2 529	9	0.36
廉政 Civil service ethics	-	-	-	-	-	-	-	-
技術人員 Technician	2 080	1 505	9	0.60	2 360	1 739	23	1.32
電子工程 Electronic engineering	2 080	1 505	9	0.60	2 360	1 739	23	1.32

Table 18 Elementary Civil Service Examinations - Registrations & Qualification Rates, by Category,  
last 5 years  
2011 - 2015

Unit : Person

102年 2013				103年 2014				104年 2015			
報考 人數	到考 人數	錄取或 及格人數	錄取或 及格率%	報考 人數	到考 人數	錄取或 及格人數	錄取或 及格率%	報考 人數	到考 人數	錄取或 及格人數	錄取或 及格率%
Number of Registered Candidates	Number of Actual Examinees	Number of Qualified Examinees	Qualifica- tion Rate	Number of Registered Candidates	Number of Actual Examinees	Number of Qualified Examinees	Qualifica- tion Rate	Number of Registered Candidates	Number of Actual Examinees	Number of Qualified Examinees	Qualifica- tion Rate
66 724	49 372	565	1.14	43 984	32 824	415	1.26	37 551	28 223	468	1.66
64 975	48 107	555	1.15	42 522	31 834	396	1.24	36 289	27 330	446	1.63
34 802	25 905	321	1.24	23 545	17 806	218	1.22	20 122	15 486	243	1.57
2 244	1 685	24	1.42	1 471	1 115	12	1.08	1 188	921	11	1.19
-	-	-	-	642	444	2	0.45	1 303	872	26	2.98
5 707	4 261	30	0.70	2 509	1 935	10	0.52	2 303	1 756	19	1.08
2394	1623	30	1.85	1 413	997	18	1.81	1 358	926	20	2.16
1 587	1 179	5	0.42	959	700	4	0.57	670	492	2	0.41
1373	988	18	1.82	1 054	760	16	2.11	1 000	742	11	1.48
3 138	2 431	21	0.86	2 926	2 206	45	2.04	2 080	1 550	48	3.10
1 692	1 161	18	1.55	891	635	14	2.20	650	431	8	1.86
2 023	1 443	27	1.87	1 217	865	18	2.08	1 139	808	17	2.10
641	474	6	1.27	453	322	11	3.42	367	251	7	2.79
1 201	918	6	0.65	853	618	4	0.65	779	574	5	0.87
5 422	4 044	41	1.01	2 037	1 554	14	0.90	1 886	1 467	25	1.70
-	-	-	-	-	-	-	-	-	-	-	-
2 751	1 995	8	0.40	2 552	1 877	10	0.53	1 444	1 054	4	0.38
1 749	1 265	10	0.79	1 462	990	19	1.92	1 262	893	22	2.46
1 749	1 265	10	0.79	1 462	990	19	1.92	1 262	893	22	2.46

表19 104年公務人員初等考試報考人數暨錄取或及格率按類科分

單位：人

類 科 別 Discipline	報考人數 Number of Registered Candidates			到考人數 Number of Actual Examinees		
	計	男	女	計	男	女
	Total	Male	Female	Total	Male	Female
總 計 Grand Total	37 551	13 047	24 504	28 223	9 731	18 492
行政人員 Administrative personnel	36 289	11 891	24 398	27 330	8 915	18 415
一般行政 General administration	20 122	6 567	13 555	15 486	5 080	10 406
社會行政 Social administration	1 188	274	914	921	214	707
勞工行政 Labor administration	1 303	458	845	872	309	563
人事行政 Personnel administration	2 303	627	1 676	1 756	473	1 283
地政 Land registration	1 358	528	830	926	361	565
教育行政 Education administration	670	160	510	492	112	380
圖書資訊管理 Library and information management	1 000	329	671	742	236	506
財稅行政 Tax administration	2 080	453	1 627	1 550	329	1 221
金融保險 Finance and insurance	650	238	412	431	150	281
會計 Accounting	1 139	219	920	808	140	668
統計 Statistics	367	213	154	251	141	110
經建行政 Economic planning and development administration	779	288	491	574	214	360
交通行政 Transportation administration	1 886	976	910	1 467	757	710
廉政 Civil service ethics	1 444	561	883	1 054	399	655
技術人員 Technician	1 262	1 156	106	893	816	77
電子工程 Electronic engineering	1 262	1 156	106	893	816	77

Table 19 Elementary Civil Service Examinations - Registrations & Qualification Rates,  
by Category, 2015

Unit : Person

錄取或及格人數 Number of Qualified Examinees			到考率% Examination Attendance Rate			錄取或及格率% Qualification Rate		
計 Total	男 Male	女 Female	計 Total	男 Male	女 Female	計 Total	男 Male	女 Female
468	192	276	75.16	74.58	75.47	1.66	1.97	1.49
446	171	275	75.31	74.97	75.48	1.63	1.92	1.49
243	92	151	76.96	77.36	76.77	1.57	1.81	1.45
11	1	10	77.53	78.10	77.35	1.19	0.47	1.41
26	12	14	66.92	67.47	66.63	2.98	3.88	2.49
19	8	11	76.25	75.44	76.55	1.08	1.69	0.86
20	13	7	68.19	68.37	68.07	2.16	3.60	1.24
2	-	2	73.43	70.00	74.51	0.41	-	0.53
11	2	9	74.20	71.73	75.41	1.48	0.85	1.78
48	8	40	74.52	72.63	75.05	3.10	2.43	3.28
8	4	4	66.31	63.03	68.20	1.86	2.67	1.42
17	2	15	70.94	63.93	72.61	2.10	1.43	2.25
7	6	1	68.39	66.20	71.43	2.79	4.26	0.91
5	5	-	73.68	74.31	73.32	0.87	2.34	-
25	16	9	77.78	77.56	78.02	1.70	2.11	1.27
4	2	2	72.99	71.12	74.18	0.38	0.50	0.31
22	21	1	70.76	70.59	72.64	2.46	2.57	1.30
22	21	1	70.76	70.59	72.64	2.46	2.57	1.30

表20 104年公務人員初等考試錄取或及格人員年齡按類科分

單位：人

類 科 別 Discipline	總計 Grand Total	18-20歲 Years		21-25歲 Years		26-30歲 Years	
		男 Male	女 Female	男 Male	女 Female	男 Male	女 Female
總 計 Grand Total	468	4	3	53	123	41	62
行政人員 Administrative personnel	446	3	3	48	122	33	62
一般行政 General administration	243	2	2	24	66	20	35
社會行政 Social administration	11	-	-	-	5	-	3
勞工行政 Labor administration	26	-	-	5	5	4	4
人事行政 Personnel administration	19	-	-	2	3	1	2
地政 Land registration	20	-	-	3	4	3	1
教育行政 Education administration	2	-	-	-	-	-	-
圖書資訊管理 Library and information management	11	-	-	1	3	-	3
財稅行政 Tax administration	48	1	1	3	24	1	7
金融保險 Finance and insurance	8	-	-	1	3	-	-
會計 Accounting	17	-	-	-	4	-	3
統計 Statistics	7	-	-	1	-	-	1
經建行政 Economic planning and development administration	5	-	-	2	-	-	-
交通行政 Transportation administration	25	-	-	4	3	4	3
廉政 Civil service ethics	4	-	-	2	2	-	-
技術人員 Technician	22	1	-	5	1	8	-
電子工程 Electronic engineering	22	1	-	5	1	8	-

Table 20 Elementary Civil Service Examinations – Age of Qualified Examinees, by Category, 2015

Unit : Person

31-35歲 Years		36-40歲 Years		41-45歲 Years		46-50歲 Years		51歲以上 Years and Over		平均年齡(歲) Average Age (Years)		
男 Male	女 Female	男 Male	女 Female	男 Male	女 Female	男 Male	女 Female	男 Male	女 Female	計 Total	男 Male	女 Female
39	36	28	28	16	13	8	7	3	4	30.04	31.58	28.97
36	36	27	28	15	13	7	7	2	4	30.01	31.64	28.99
20	23	15	15	5	6	5	2	1	2	29.74	31.40	28.72
1	1	-	-	-	-	-	1	-	-	28.55	34.00	28.00
1	2	2	1	-	1	-	1	-	-	29.00	27.67	30.14
4	4	-	2	1	-	-	-	-	-	31.00	30.88	31.09
1	-	2	2	2	-	1	-	1	-	33.10	35.92	27.86
-	1	-	-	-	1	-	-	-	-	38.50	-	38.50
-	1	-	-	1	2	-	-	-	-	30.36	34.00	29.56
1	2	1	3	1	1	-	2	-	-	27.46	29.00	27.15
-	-	1	-	2	-	-	1	-	-	33.50	37.25	29.75
2	1	-	3	-	2	-	-	-	2	34.29	35.00	34.20
2	-	-	-	2	-	1	-	-	-	35.71	36.83	29.00
2	-	1	-	-	-	-	-	-	-	29.60	29.60	-
2	1	5	2	1	-	-	-	-	-	30.64	31.63	28.89
-	-	-	-	-	-	-	-	-	-	23.50	24.00	23.00
3	-	1	-	1	-	1	-	1	-	30.73	31.05	24.00
3	-	1	-	1	-	1	-	1	-	30.73	31.05	24.00

表21 104年公務人員初等考試錄取或及格人員教育程度按類科分  
Table 21 Elementary Civil Service Examinations - Education Level of Qualified Examinees, by Category, 2015

類 科 別 Discipline			Unit : Person										
			總計	博士		碩士		學士		副學士 (專科)		高中(職) 以下	
			Grand Total	Doctorate Degree		Master's Degree		Bachelor's Degree		Associate's Degree (College)		High School (Vocational School) and Below	
計T.	男 M.	女 F.	男 M.	女 F.	男 M.	女 F.	男 M.	女 F.	男 M.	女 F.	男 M.	女 F.	
總 計	Grand	Total	468	1	-	31	22	136	224	5	10	19	20
行政人員			446	-	-	23	22	128	223	4	10	16	20
Administrative personnel													
一般行政			243	-	-	9	11	75	127	1	4	7	9
General administration													
社會行政			11	-	-	-	-	1	10	-	-	-	-
Social administration													
勞工行政			26	-	-	1	-	11	13	-	-	-	1
Labor administration													
人事行政			19	-	-	-	2	6	7	-	1	2	1
Personnel administration													
地政			20	-	-	2	1	9	6	1	-	1	-
Land registration													
教育行政			2	-	-	-	1	-	1	-	-	-	-
Education administration													
圖書資訊管理			11	-	-	-	1	-	6	1	1	1	1
Library and information management													
財稅行政			48	-	-	-	4	7	30	-	1	1	5
Tax administration													
金融保險			8	-	-	-	-	3	4	-	-	1	-
Finance and insurance													
會計			17	-	-	1	1	1	11	-	2	-	1
Accounting													
統計			7	-	-	4	1	-	-	1	-	1	-
Statistics													
經建行政			5	-	-	1	-	3	-	-	-	1	-
Economic planning and development administration													
交通行政			25	-	-	5	-	10	7	-	1	1	1
Transportation administration													
廉政			4	-	-	-	-	2	1	-	-	-	1
Civil service ethics													
技術人員			22	1	-	8	-	8	1	1	-	3	-
Technician													
電子工程			22	1	-	8	-	8	1	1	-	3	-
Electronic engineering													



表22 公務人員初等考試錄取或及格人員教育程度按年分

Table 22 Elementary Civil Service Examinations - Education Level of Qualified Examinees, by Year

中華民國87年至104年 (1998 - 2015)

單位：人

Unit : Person

年 別 Year	總計 Grand Total	博士 Doctorate Degree	碩士 Master's Degree	學士 Bachelor's Degree	副學士 (專科) Associate's Degree (College)	高中(職) 以下 High School (Vocational School) and Below
87年 1998	373	...	...	...	...	...
88年 1999	859	...	...	...	...	...
89年 2000	-	-	-	-	-	-
90年 2001	1 180	...	...	...	...	...
91年 2002	505	-	12	278	153	62
92年 2003	266	-	4	147	79	36
93年 2004	412	-	26	277	80	29
94年 2005	286	-	10	164	81	31
95年 2006	528	-	31	393	81	23
96年 2007	530	-	27	435	50	18
97年 2008	581	-	41	480	38	22
98年 2009	692	-	66	563	31	32
99年 2010	580	-	46	482	23	29
100年 2011	512	-	66	391	33	22
101年 2012	642	-	49	538	24	31
102年 2013	565	-	67	439	29	30
103年 2014	415	-	40	328	18	29
104年 2015	468	1	53	360	15	39

說明：89年未辦理本項考試。

Note : This Examination was not conducted in 2000.



## (四)公務人員特種考試

(4) Special Civil Service Examinations



表23 公務人員特種考試報考人數暨錄取或及格率按年分  
Table 23 Special Civil Service Examinations- Registrations & Qualification Rates, by Year

中華民國85年至104年（1996 - 2015）

年 別 Year	報考人數 Number of Registered Candidates	到考人數 Number of Actual Examinees	錄取或 及格人數 Number of Qualified Examinees	到考率% Examination Attendance Rate	錄取或 及格率% Qualification Rate
85年 1996	239 130	165 452	9 443	69.19	5.71
86年 1997	105 663	72 360	5 650	68.48	7.81
87年 1998	75 370	50 751	3 362	67.34	6.62
88年 1999	118 206	80 942	4 031	68.48	4.98
89年 2000	71 028	44 242	3 928	62.29	8.88
90年 2001	93 675	56 214	4 049	60.01	7.20
91年 2002	137 936	81 005	3 696	58.73	4.56
92年 2003	133 446	82 489	5 119	61.81	6.21
93年 2004	101 742	63 220	4 812	62.14	7.61
94年 2005	155 603	91 832	7 171	59.02	7.81
95年 2006	155 096	102 271	7 518	65.94	7.35
96年 2007	174 925	115 653	10 049	66.12	8.69
97年 2008	239 214	160 439	10 418	67.07	6.49
98年 2009	271 785	178 878	9 249	65.82	5.17
99年 2010	301 975	202 157	7 104	66.94	3.51
100年 2011	285 557	190 045	7 576	66.55	3.99
101年 2012	284 664	188 621	7 998	66.26	4.24
102年 2013	227 007	150 947	8 704	66.49	5.77
103年 2014	182 975	125 670	9 309	68.68	7.41
104年 2015	170 956	117 772	10 448	68.89	8.87

表24 公務人員特種考試報考人數暨錄取或及格率按年及考試性質分  
Table 24 Special Civil Service Examinations- Registrations & Qualification Rates, by Year and Nature of Examination

(一)地方政府公務人員考試  
( I )Examination for Local Government Personnel  
中華民國85年至104年 ( 1996 - 2015 )

單位：人		Unit : Person			
年 別 Year	報考人數 Number of Registered Candidates	到考人數 Number of Actual Examinees	錄取或 及格人數 Number of Qualified Examinees	到考率% Examination Attendance Rate	錄取或 及格率% Qualification Rate
(1)臺灣省及福建省基層公務人員考試					
(1)Examination for Taiwan Province and Fuchien Province Entry-Level Civil Service					
85年 1996	50 597	29 565	1 469	58.43	4.97
86年 1997	29 336	16 846	877	57.42	5.21
87年 1998	23 715	13 083	952	55.17	7.28
88年 1999	-	-	-	-	-
89年 2000	22 611	12 500	964	55.28	7.71
90年 2001	28 164	14 353	1 187	50.96	8.27
91年 2002 第一次 1st	35 035	17 278	1 078	49.32	6.24
第二次 2nd	42 548	29 007	177	68.17	0.61
(2)台北市政府基層公務人員考試					
(2)Examination for Taipei Municipal Government Entry-Level Civil Service					
91年 2002	21 830	9 084	467	41.61	5.14
(3)地方政府公務人員考試					
(3)Examination for Local Government Personnel					
92年 2003 第一次 1st	37 455	20 385	1 790	54.43	8.78
第二次 2nd	38 050	26 474	516	69.58	1.95
93年 2004	47 317	28 026	1 798	59.23	6.42
94年 2005 第一次 1st	54 262	32 059	1 742	59.08	5.43
第二次 2nd	37 928	19 813	1 238	52.24	6.25
95年 2006	61 226	36 716	1 773	59.97	4.83
96年 2007	74 982	48 325	2 418	64.45	5.00
97年 2008	84 537	57 023	2 168	67.45	3.80
98年 2009	107 096	69 780	2 396	65.16	3.43
99年 2010	118 337	76 161	2 286	64.36	3.00
100年 2011	122 411	77 318	2 752	63.16	3.56
101年 2012	120 996	77 821	2 845	64.32	3.66
102年 2013	99 361	61 795	2 563	62.19	4.15
103年 2014	75 902	49 651	2 025	65.41	4.08
104年 2015	63 276	41 632	1 855	65.79	4.46

說明：本表102年錄取或及格人數未加計103年7月24日考試院第11屆第294次會議決議，補行錄取102年地方政府公務人員特種考試四等考試10名。

Note: The number of qualified examinees of 2013 listed here does not include the 10 additional qualifiers of the 2013 Grade 4 Special Civil Service Examination for Local Government Personnel selected by session 294 of the 11th conference of the Examination Yuan held on 24 July, 2014.

表24 公務人員特種考試報考人數暨錄取或及格率按年及考試性質分  
Table 24 Special Civil Service Examinations- Registrations & Qualification Rates, by Year and Nature of Examination

(二)警察、基層警察人員考試

(II)Examinations for Police Officers & Entry-Level Police Officers

中華民國85年至104年 (1996 - 2015)

單位：人

Unit : Person

年 別 Year	報考人數 Number of Registered Candidates	到考人數 Number of Actual Examinees	錄取或 及格人數 Number of Qualified Examinees	到考率% Examination Attendance Rate	錄取或 及格率% Qualification Rate
-------------	---	------------------------------------	--	-------------------------------------	-----------------------------------

(1)警察人員考試

(1)Examination for Police Officers

85年 1996	34 434	29 182	3 130	84.75	10.73
86年 1997	30 948	26 532	2 525	85.73	9.52
87年 1998	26 879	20 956	1 397	77.96	6.67
88年 1999	11 417	8 631	1 079	75.60	12.50
89年 2000	6 811	5 285	1 117	77.60	21.14
90年 2001 第一次 1st	602	363	40	60.30	11.02
第二次 2nd	7 342	5 546	1 204	75.54	21.71
91年 2002	5 387	4 075	928	75.65	22.77
92年 2003 第一次 1st	379	336	150	88.65	44.64
第二次 2nd	5 242	4 126	1 022	78.71	24.77
93年 2004	4 507	3 357	888	74.48	26.45
94年 2005	5 933	4 079	1 334	68.75	32.70
95年 2006	11 750	8 075	2 203	68.72	27.28
96年 2007 第一次 1st	1 114	692	304	62.12	43.93
第二次 2nd	14 991	11 104	1 949	74.07	17.55
97年 2008	19 243	14 183	2 525	73.70	17.80
98年 2009	27 361	19 113	1 887	69.85	9.87
99年 2010	21 039	15 277	1 274	72.61	8.34
100年 2011	6 341	5 327	1 501	84.01	28.18
101年 2012	6 031	4 896	1 506	81.18	30.76
102年 2013	6 168	5 074	1 966	82.26	38.75
103年 2014	6 211	5 287	2 557	85.12	48.36
104年 2015	6 073	5 190	2 374	85.46	45.74

表24 公務人員特種考試報考人數暨錄取或及格率按年及考試性質分  
Table 24 Special Civil Service Examinations- Registrations & Qualification Rates, by Year and Nature of Examination

(二)警察、基層警察人員考試(續)

(II)Examinations for Police Officers & Entry-Level Police Officers(Cont.)

中華民國85年至104年 (1996 - 2015)

單位：人

Unit : Person

年 別 Year	報考人數 Number of Registered Candidates	到考人數 Number of Actual Examinees	錄取或 及格人數 Number of Qualified Examinees	到考率% Examination Attendance Rate	錄取或 及格率% Qualification Rate
-------------	---	------------------------------------	--	-------------------------------------	-----------------------------------

(2)基層警察人員考試

(2)Examination for Entry-Level Police Officers

93年 2004	10 781	7 035	725	65.25	10.31
94年 2005	7 575	5 400	1 002	71.29	18.56
95年 2006	6 598	4 769	1 300	72.28	27.26
96年 2007	7 746	5 898	2 026	76.14	34.35
97年 2008	8 374	6 618	1 455	79.03	21.99
98年 2009	13 945	11 003	1 704	78.90	15.49
99年 2010	9 747	7 454	672	76.47	9.02

(3)一般警察人員考試

(3)Examination for General Police Admittance

100年 2011	13 773	10 111	304	73.41	3.01
101年 2012	14 401	10 340	682	71.80	6.60
102年 2013	13 715	10 272	1 130	74.90	11.00
103年 2014	12 969	9 980	1 725	76.95	17.28
104年 2015	14 512	11 543	2 942	79.54	25.49

說明：本表102、103年及104年錄取或及格人數各加計101、102年及103年四等考試行政警察類科以懷孕事由向本部申請保留第一試筆試錄取資格，並於102、103年及104年通過第二試體能測驗之錄取人員1人、2人及1人。

Note: The qualified examinees of 2013, 2014 and 2015 listed here also include one, two and one persons respectively who retained their qualification in the written tests of the first stage of the Grade 4 Administrative Police Examinations of 2013, 2014 and 2015 for reasons of pregnancy, and who have passed the 2nd, i.e. physical examination in 2013, 2014 and 2015.



表24 公務人員特種考試報考人數暨錄取或及格率按年及考試性質分  
Table 24 Special Civil Service Examinations- Registrations & Qualification Rates, by Year and Nature of Examination

(三)外交領事、外交行政、國際新聞及國際經濟商務人員考試

(III)Examinations for Diplomatic, Consular, International Information and Trade Personnel

中華民國85年至104年(1996 - 2015)

單位：人

Unit : Person

年 別 Year	報考人數 Number of Registered Candidates	到考人數 Number of Actual Examinees	錄取或 及格人數 Number of Qualified Examinees	到考率% Examination Attendance Rate	錄取或 及格率% Qualification Rate
-------------	---	------------------------------------	--	-------------------------------------	-----------------------------------

(1)外交領事人員考試

(1)Examination for Diplomatic and Consular Personnel

85年 1996	850	573	48	67.41	8.38
86年 1997	824	507	51	61.53	10.06
87年 1998	624	419	35	67.15	8.35
88年 1999	669	419	38	62.63	9.07
89年 2000	689	422	35	61.25	8.29
90年 2001	700	387	30	55.29	7.75
91年 2002	941	496	25	52.71	5.04
92年 2003	815	462	25	56.69	5.41
93年 2004	841	433	30	51.49	6.93
94年 2005	783	473	30	60.41	6.34
95年 2006	940	525	40	55.85	7.62
96年 2007	837	477	39	56.99	8.18
97年 2008	907	503	30	55.46	5.96
98年 2009	1 190	663	25	55.71	3.77
99年 2010	995	618	27	62.11	4.37
100年 2011	995	598	30	60.10	5.02
101年 2012	1 012	593	35	58.60	5.90
102年 2013	990	626	40	63.23	6.39
103年 2014	329	277	43	84.19	15.52
104年 2015	471	381	40	80.89	10.50

(2)外交行政人員考試

(2)Examination for Diplomatic Personnel

97年 2008	209	78	5	37.32	6.41
101年 2012	241	78	5	32.37	6.41
102年 2013	157	55	7	35.03	12.73
103年 2014	294	160	6	54.42	3.75
104年 2015	336	176	11	52.38	6.25

表24 公務人員特種考試報考人數暨錄取或及格率按年及考試性質分  
Table 24 Special Civil Service Examinations- Registrations & Qualification Rates, by Year and Nature of Examination

(三)外交領事、外交行政、國際新聞及國際經濟商務人員考試(續)

(III)Examinations for Diplomatic, Consular, International Information and Trade Personnel(Cont.)

中華民國85年至104年(1996 - 2015)

年 別 Year	報考人數 Number of Registered Candidates	到考人數 Number of Actual Examinees	錄取或 及格人數 Number of Qualified Examinees	到考率% Examination Attendance Rate	錄取或 及格率% Qualification Rate
-------------	---	------------------------------------	--	-------------------------------------	-----------------------------------

單位：人

Unit : Person

(3)國際新聞人員考試

(3)Examination for International Information Personnel

85年 1996	344	234	14	68.02	5.98
86年 1997	221	135	9	61.09	6.67
87年 1998	155	104	8	67.10	7.69
88年 1999	208	104	9	50.00	8.65
89年 2000	206	111	9	53.88	8.11
90年 2001	232	121	8	52.16	6.61
96年 2007	98	49	6	50.00	12.24
97年 2008	148	76	6	51.35	7.89
98年 2009	211	98	4	46.45	4.08
99年 2010	173	95	6	54.91	6.32
100年 2011	178	92	4	51.69	4.35

(4)國際經濟商務人員考試

(4)Examination for International Trade Personnel

87年 1998	272	140	16	51.47	11.43
89年 2000	289	132	11	45.67	8.33
90年 2001	360	177	18	49.17	10.17
93年 2004	357	155	12	43.42	7.74
95年 2006	394	200	14	50.76	7.00
97年 2008	368	182	18	49.46	9.89
99年 2010	445	233	11	52.36	4.72
100年 2011	384	195	16	50.78	8.21
101年 2012	408	220	18	53.92	8.18
103年 2014	396	203	24	51.26	11.82

表24 公務人員特種考試報考人數暨錄取或及格率按年及考試性質分  
Table 24 Special Civil Service Examinations- Registrations & Qualification Rates, by Year and Nature of Examination

(四)司法人員考試

(IV)Examinations for Judicial Personnel

中華民國85年至104年 (1996 - 2015)

單位：人

Unit : Person

年 別 Year	報考人數 Number of Registered Candidates	到考人數 Number of Actual Examinees	錄取或 及格人數 Number of Qualified Examinees	到考率% Examination Attendance Rate	錄取或 及格率% Qualification Rate
-------------	---	------------------------------------	--	-------------------------------------	-----------------------------------

(1)司法人員考試

(1)Examination for Judicial Personnel

85年 1996 第一次 1st	3 532	2 615	74	74.04	2.83
第二次 2nd	11 261	8 308	419	73.78	5.04
86年 1997	14 048	9 707	496	69.10	5.11
87年 1998	14 671	10 626	648	72.43	6.10
88年 1999	14 862	10 427	539	70.16	5.17
89年 2000 第一次 1st	12 934	7 933	434	61.33	5.47
第二次 2nd	20 204	13 867	1 109	68.63	8.00
90年 2001	20 885	13 761	880	65.89	6.39
91年 2002	24 005	15 760	706	65.65	4.48
92年 2003	22 431	14 342	631	63.94	4.40
93年 2004	22 511	14 520	669	64.50	4.61
94年 2005	23 298	14 320	785	61.46	5.48
95年 2006	56 075	40 752	1 468	72.67	3.60
96年 2007 第一次 1st	3 659	2 013	242	55.02	12.02
第二次 2nd	39 520	28 264	1 385	71.52	4.90
97年 2008 第一次 1st	6 591	3 271	191	49.63	5.84
第二次 2nd	37 573	26 182	1 571	69.68	6.00
98年 2009	48 156	33 565	1 318	69.70	3.93
99年 2010 第一次 1st	419	170	10	40.57	5.88
第二次 2nd	43 944	30 806	833	70.10	2.70
100年 2011	29 716	20 057	596	67.50	2.97
101年 2012	28 334	18 781	826	66.28	4.40
102年 2013	25 077	16 851	766	67.20	4.55
103年 2014	22 369	15 137	786	67.67	5.19
104年 2015	21 132	14 023	901	66.36	6.43

(2)司法官考試

(2)Examination for Judges and Prosecutors

100年 2011	7 982	7 144	71	89.50	0.99
101年 2012	7 488	6 501	75	86.82	1.15
102年 2013	7 367	6 386	75	86.68	1.17
103年 2014	9 366	8 063	54	86.09	0.67
104年 2015	9 236	7 626	85	82.57	1.11

表24 公務人員特種考試報考人數暨錄取或及格率按年及考試性質分  
Table 24 Special Civil Service Examinations- Registrations & Qualification Rates, by Year and Nature of Examination

(五)關務稅務金融保險人員考試  
(V)Examinations for Customs, Taxation, Financial and Insurance Personnel  
中華民國85年至104年(1996 - 2015)

單位：人 Unit : Person

年 別 Year	報考人數 Number of Registered Candidates	到考人數 Number of Actual Examinees	錄取或 及格人數 Number of Qualified Examinees	到考率% Examination Attendance Rate	錄取或 及格率% Qualification Rate
-------------	---	------------------------------------	--	-------------------------------------	-----------------------------------

(1)關務人員考試

(1)Examination for Customs Personnel

86年 1997	9 344	5 688	151	60.87	2.65
88年 1999	3 915	2 299	115	58.72	5.00
90年 2001	4 368	2 352	183	53.85	7.78
93年 2004	3 120	1 611	179	51.63	11.11
94年 2005	5 145	3 089	251	60.04	8.13
95年 2006	5 005	2 961	262	59.16	8.85
96年 2007	10 125	6 074	525	59.99	8.64
97年 2008	10 281	6 292	273	61.20	4.34
98年 2009	12 077	6 780	256	56.14	3.78
99年 2010	16 620	9 102	219	54.77	2.41
100年 2011	13 839	8 608	330	62.20	3.83
101年 2012	13 582	7 043	313	51.86	4.44
102年 2013	7 206	3 879	242	53.83	6.24
103年 2014	12 145	6 767	572	55.72	8.45
104年 2015	8 171	4 580	109	56.05	2.38

(2)稅務人員考試

(2)Examination for Taxation Personnel

86年 1997	3 246	1 801	50	55.48	2.78
92年 2003	12 627	5 937	301	47.02	5.07
94年 2005	7 879	4 366	359	55.41	8.22
96年 2007	5 405	2 758	432	51.03	15.66
98年 2009	7 147	3 790	267	53.03	7.04
100年 2011	6 282	4 311	171	68.62	3.97
102年 2013	6 068	3 882	181	63.97	4.66
104年 2015	4 187	2 616	130	62.48	4.97

(3)金融人員考試

(3)Examination for Financial Personnel

86年 1997	3 608	1 917	159	53.13	8.29
----------	-------	-------	-----	-------	------

表24 公務人員特種考試報考人數暨錄取或及格率按年及考試性質分  
Table 24 Special Civil Service Examinations- Registrations & Qualification Rates, by Year and Nature of Examination

(六)交通事業人員考試

(VI)Examinations for Transportation Enterprise Employees

中華民國85年至104年（1996 - 2015）

單位：人

Unit : Person

年 別 Year	報考人數 Number of Registered Candidates	到考人數 Number of Actual Examinees	錄取或 及格人數 Number of Qualified Examinees	到考率% Examination Attendance Rate	錄取或 及格率% Qualification Rate
-------------	---	------------------------------------	--	-------------------------------------	-----------------------------------

(1)交通事業郵政人員考試

(1)Examination for Transportation Enterprise Postal Personnel

88年 1999	30 951	24 080	543	77.80	2.25
----------	--------	--------	-----	-------	------

(2)交通事業鐵路人員考試

(2)Examination for Transportation Enterprise Railway Personnel

86年 1997	8 127	5 832	982	71.76	16.84
88年 1999	10 241	7 130	1 027	69.62	14.40
91年 2002	1 132	824	78	72.79	9.47
97年 2008	21 059	13 979	979	66.38	7.00
98年 2009	28 822	17 835	560	61.88	3.14
99年 2010	69 637	48 686	1 145	69.91	2.35
100年 2011	52 205	35 831	969	68.64	2.70
101年 2012	53 957	38 581	811	71.50	2.10
102年 2013	39 068	28 296	834	72.43	2.95
103年 2014	27 560	19 788	847	71.80	4.28
104年 2015	26 032	18 322	1 202	70.38	6.56

說明：本表102年錄取或及格人數加計101年佐級考試車輛調度類科以懷孕事由向本部申請保留第一試筆試錄取資格，並於102年通過第二試體能測驗之錄取人員1人。

Note : In addition to the number of qualified examinees of the 2013 Assistant Level Dispatching Examination, there was one successful application for qualification retainment in the first written examinations of 2012 for reasons of pregnancy, who has passed the second physical examination in 2013.

(3)民航人員考試

(3)Examination for Civil Aviation Personnel

85年 1996	1 095	710	50	64.84	7.04
87年 1998	293	203	27	69.28	13.30

表24 公務人員特種考試報考人數暨錄取或及格率按年及考試性質分  
Table 24 Special Civil Service Examinations- Registrations & Qualification Rates, by Year and Nature of Examination

(六)交通事業人員考試 (續)

(VI)Examinations for Transportation Enterprise Employees (Cont.)

中華民國85年至104年 (1996 - 2015)

單位：人

Unit : Person

年 別 Year	報考人數 Number of Registered Candidates	到考人數 Number of Actual Examinees	錄取或 及格人數 Number of Qualified Examinees	到考率% Examination Attendance Rate	錄取或 及格率% Qualification Rate
-------------	---	------------------------------------	--	-------------------------------------	-----------------------------------

(3)民航人員考試 (續)

(3)Examination for Civil Aviation Personnel (Cont.)

88年 1999	297	195	21	65.66	10.77
90年 2001	395	228	40	57.72	17.54
91年 2002	338	189	37	55.92	19.58
92年 2003	492	282	29	57.32	10.28
94年 2005	632	338	52	53.48	15.38
95年 2006	536	303	34	56.53	11.22
96年 2007	641	331	26	51.64	7.85
97年 2008	886	478	50	53.95	10.46
98年 2009	1 017	571	22	56.15	3.85
100年 2011	598	332	42	55.52	12.65
101年 2012	381	228	23	59.84	10.09
102年 2013	503	280	21	55.67	7.50
103年 2014	473	284	15	60.04	5.28
104年 2015	763	441	45	57.80	10.20

(4)交通事業公路人員考試

(4)Examination for Transportation Enterprise Highway Personnel

88年 1999	37 995	22 683	411	59.70	1.81
97年 2008	34 267	21 885	353	63.87	1.61

(5)交通事業港務人員考試

(5)Examination for Transportation Enterprise Harbor Management Personnel

96年 2007	744	508	70	68.28	13.78
----------	-----	-----	----	-------	-------

(6)台北市政府所屬捷運人員考試

(6)Examination for Taipei Municipal Government Metro Personnel

85年 1996	3 290	2 117	143	64.35	6.75
----------	-------	-------	-----	-------	------

表24 公務人員特種考試報考人數暨錄取或及格率按年及考試性質分  
Table 24 Special Civil Service Examinations- Registrations & Qualification Rates, by Year and Nature of Examination

(七)退除役軍人轉任公務人員考試

(VII)Civil Service Transfer Examination for Veterans

中華民國85年至104年（1996 - 2015）

單位：人

Unit : Person

年 別 Year	報考人數 Number of Registered Candidates	到考人數 Number of Actual Examinees	錄取或 及格人數 Number of Qualified Examinees	到考率% Examination Attendance Rate	錄取或 及格率% Qualification Rate
86年 1997	3 350	2 236	225	66.75	10.06
88年 1999	1 214	655	52	53.95	7.94
90年 2001	940	617	35	65.64	5.67
93年 2004	530	312	22	58.87	7.05
96年 2007	948	605	91	63.82	15.04
98年 2009	1 125	666	62	59.20	9.31
100年 2011	1 009	628	72	62.24	11.46
102年 2013	908	545	82	60.02	15.05
104年 2015	842	548	102	65.08	18.61

(八)國防部文職人員考試

(VIII)Examination for Ministry of Defense Administrative Personnel

中華民國85年至104年（1996 - 2015）

單位：人

Unit : Person

年 別 Year	報考人數 Number of Registered Candidates	到考人數 Number of Actual Examinees	錄取或 及格人數 Number of Qualified Examinees	到考率% Examination Attendance Rate	錄取或 及格率% Qualification Rate
95年 2006	625	335	31	53.60	9.25
97年 2008	297	144	23	48.48	15.97

表24 公務人員特種考試報考人數暨錄取或及格率按年及考試性質分  
Table 24 Special Civil Service Examinations- Registrations & Qualification Rates, by Year and Nature of Examination

(九)法務部調查局調查、政風人員考試

(IX)Examinations for Investigative Agents and Ethics Personnel

中華民國85年至104年（1996 - 2015）

單位：人	Unit : Person				
年 別 Year	報考人數 Number of Registered Candidates	到考人數 Number of Actual Examinees	錄取或 及格人數 Number of Qualified Examinees	到考率% Examination Attendance Rate	錄取或 及格率% Qualification Rate

(1)法務部調查局調查人員考試

(1)Examination for Investigative Agents

85年 1996	2 156	1 067	66	49.49	6.19
86年 1997	2 035	932	96	45.80	10.30
87年 1998	2 634	1 376	76	52.24	5.52
88年 1999	2 262	1 243	50	54.95	4.02
89年 2000	2 390	1 439	74	60.21	5.14
90年 2001	2 215	1 301	94	58.74	7.23
91年 2002	2 339	1 347	50	57.59	3.71
92年 2003	2 403	1 421	49	59.13	3.45
93年 2004	2 569	1 438	73	55.98	5.08
94年 2005	2 566	1 526	70	59.47	4.59
95年 2006	2 933	1 618	80	55.17	4.94
96年 2007	2 576	1 484	94	57.61	6.33
97年 2008	3 001	1 778	97	59.25	5.46
98年 2009	4 385	2 583	98	58.91	3.79
99年 2010	4 246	2 736	81	64.44	2.96
100年 2011	4 321	2 659	89	61.54	3.35
101年 2012	7 067	4 824	142	68.26	2.94
102年 2013	4 138	2 558	77	61.82	3.01
103年 2014	2 766	1 915	85	69.23	4.44
104年 2015	2 552	1 771	109	69.40	6.15

(2)法務部調查局政風人員考試

(2)Examination for Ethics Personnel

85年 1996 第一次 1st	1 013	569	90	56.17	15.82
第二次 2nd	907	509	70	56.12	13.75



表24 公務人員特種考試報考人數暨錄取或及格率按年及考試性質分  
Table 24 Special Civil Service Examinations- Registrations & Qualification Rates, by Year and Nature of Examination

(十)國家安全局國家安全情報人員考試

(X)Examination for Intelligence Personnel

中華民國85年至104年(1996 - 2015)

單位：人

Unit : Person

年 別 Year	報考人數 Number of Registered Candidates	到考人數 Number of Actual Examinees	錄取或 及格人數 Number of Qualified Examinees	到考率% Examination Attendance Rate	錄取或 及格率% Qualification Rate
85年 1996	486	207	29	42.59	14.01
86年 1997	576	227	29	39.41	12.78
87年 1998	372	200	16	53.76	8.00
88年 1999	640	326	19	50.94	5.83
90年 2001	419	230	11	54.89	4.78
92年 2003	601	334	22	55.57	6.59
97年 2008	670	306	20	45.67	6.54
98年 2009	4 569	2 898	40	63.43	1.38
99年 2010	2 519	1 633	43	64.83	2.63
100年 2011	3 745	2 582	44	68.95	1.70
101年 2012	750	409	23	54.53	5.62
102年 2013	756	441	28	58.33	6.35
103年 2014	730	476	26	65.21	5.46
104年 2015	2 100	1 544	55	73.52	3.56

表24 公務人員特種考試報考人數暨錄取或及格率按年及考試性質分  
Table 24 Special Civil Service Examinations- Registrations & Qualification Rates, by Year and Nature of Examination

(十一)軍法人員考試

(X I)Examinations for Judges Advocate

中華民國85年至104年（1996 - 2015）

單位：人		Unit : Person			
年 別 Year	報考人數 Number of Registered Candidates	到考人數 Number of Actual Examinees	錄取或 及格人數 Number of Qualified Examinees	到考率% Examination Attendance Rate	錄取或 及格率% Qualification Rate

(1)軍法人員考試

(1)Examination for Judges Advocate

85年 1996	70	65	15	92.86	23.08
----------	----	----	----	-------	-------

(2)軍法官考試

(2)Examination for Military Judges

87年 1998	105	100	12	95.24	12.00
90年 2001	150	127	23	84.67	18.11
93年 2004	184	161	35	87.50	21.74
95年 2006	169	137	22	81.07	16.06
97年 2008	163	137	35	84.05	25.55
98年 2009	113	85	10	75.22	11.76
100年 2011	109	71	9	65.14	12.68
101年 2012	88	66	10	75.00	15.15

(十二)經濟部專利商標審查人員考試

(X II)Examination for Patent and Trademark Examiners

中華民國85年至104年（1996 - 2015）

單位：人		Unit : Person			
年 別 Year	報考人數 Number of Registered Candidates	到考人數 Number of Actual Examinees	錄取或 及格人數 Number of Qualified Examinees	到考率% Examination Attendance Rate	錄取或 及格率% Qualification Rate
89年 2000	1 953	698	59	35.74	8.45
92年 2003	1 509	793	92	52.55	11.60
96年 2007	1 923	771	83	40.09	10.77
99年 2010	1 465	666	69	45.46	10.36
101年 2012	576	300	41	52.08	13.67
102年 2013	324	150	20	46.30	13.33

表24 公務人員特種考試報考人數暨錄取或及格率按年及考試性質分  
Table 24 Special Civil Service Examinations- Registrations & Qualification Rates, by Year and Nature of Examination

(十三)原住民族考試  
(X III)Examination for Indigenous Peoples  
中華民國85年至104年(1996 - 2015)

單位：人 Unit : Person

年 別 Year	報考人數 Number of Registered Candidates	到考人數 Number of Actual Examinees	錄取或 及格人數 Number of Qualified Examinees	到考率% Examination Attendance Rate	錄取或 及格率% Qualification Rate
85年 1996	2 702	1 925	189	71.24	9.82
87年 1998	2 728	1 753	105	64.26	5.99
89年 2000	2 941	1 855	116	63.07	6.25
91年 2002	4 381	2 945	150	67.22	5.09
92年 2003	3 446	2 308	158	66.98	6.85
93年 2004	3 634	2 406	158	66.21	6.57
94年 2005	3 526	2 251	173	63.84	7.69
95年 2006	4 290	2 789	131	65.01	4.70
96年 2007	4 174	2 597	148	62.22	5.70
97年 2008	4 687	3 002	171	64.05	5.70
98年 2009	5 669	3 385	175	59.71	5.17
99年 2010	5 867	3 605	136	61.45	3.77
100年 2011	5 190	3 182	139	61.31	4.37
101年 2012	4 845	2 942	178	60.72	6.05
102年 2013	4 107	2 405	182	58.56	7.57
103年 2014	3 399	2 093	179	61.58	8.55
104年 2015	3 297	1 990	156	60.36	7.84

(十四)社會福利工作人員考試  
(X IV)Examination for Social Welfare Workers  
中華民國85年至104年(1996 - 2015)

單位：人 Unit : Person

年 別 Year	報考人數 Number of Registered Candidates	到考人數 Number of Actual Examinees	錄取或 及格人數 Number of Qualified Examinees	到考率% Examination Attendance Rate	錄取或 及格率% Qualification Rate
92年 2003	3 970	2 277	115	57.36	5.05
94年 2005	2 828	1 508	44	53.32	2.92
96年 2007	779	365	25	46.85	6.85
100年 2011	9 200	5 329	92	57.92	1.73

表24 公務人員特種考試報考人數暨錄取或及格率按年及考試性質分  
Table 24 Special Civil Service Examinations- Registrations & Qualification Rates, by Year and Nature of Examination

(十五)身心障礙人員考試  
(X V) Examination for the Disabled  
中華民國85年至104年 (1996 - 2015)

單位：人 Unit : Person

年 別 Year	報考人數 Number of Registered Candidates	到考人數 Number of Actual Examinees	錄取或 及格人數 Number of Qualified Examinees	到考率% Examination Attendance Rate	錄取或 及格率% Qualification Rate
85年 1996	7 398	5 897	474	79.71	8.04
88年 1999	3 535	2 750	128	77.79	4.65
90年 2001	4 412	3 273	106	74.18	3.24
92年 2003	4 026	3 012	219	74.81	7.27
93年 2004	2 848	2 101	100	73.77	4.76
94年 2005	3 248	2 610	91	80.36	3.49
95年 2006	3 626	2 534	119	69.88	4.70
96年 2007	3 441	2 551	143	74.14	5.61
97年 2008	4 948	3 769	388	76.17	10.29
98年 2009	5 881	4 226	290	71.86	6.86
99年 2010	6 355	4 780	272	75.22	5.69
100年 2011	6 696	5 297	311	79.11	5.87
101年 2012	7 391	5 579	336	75.48	6.02
102年 2013	6 425	4 650	290	72.37	6.24
103年 2014	5 222	3 755	237	71.91	6.31
104年 2015	5 690	3 925	193	68.98	4.92

(十六)海岸巡防人員考試  
(X VI) Examination for Coast Guard Personnel  
中華民國85年至104年 (1996 - 2015)

單位：人 Unit : Person

年 別 Year	報考人數 Number of Registered Candidates	到考人數 Number of Actual Examinees	錄取或 及格人數 Number of Qualified Examinees	到考率% Examination Attendance Rate	錄取或 及格率% Qualification Rate
90年 2001	22 491	13 378	190	59.48	1.42
93年 2004	2 543	1 665	123	65.47	7.39
95年 2006	892	537	40	60.20	7.45
96年 2007	1 202	780	42	64.89	5.38
97年 2008	1 005	553	60	55.02	10.85
98年 2009	1 640	988	46	60.24	4.66
99年 2010	167	135	20	80.84	14.81
100年 2011	583	373	34	63.98	9.12
102年 2013	966	580	50	60.04	8.62
103年 2014	579	329	32	56.82	9.73
104年 2015	539	289	24	53.62	8.30

表24 公務人員特種考試報考人數暨錄取或及格率按年及考試性質分

Table 24 Special Civil Service Examinations- Registrations & Qualification Rates, by Year and Nature of Examination

(十七)移民行政人員考試

(XVII)Examination for Immigration Administrators

中華民國85年至104年（1996 - 2015）

單位：人

Unit : Person

年 別 Year	報考人數 Number of Registered Candidates	到考人數 Number of Actual Examinees	錄取或 及格人數 Number of Qualified Examinees	到考率% Examination Attendance Rate	錄取或 及格率% Qualification Rate
101年 2012	17 116	9 419	129	55.03	1.37
102年 2013	3 703	2 222	150	60.01	6.75
103年 2014	2 265	1 505	96	66.45	6.38
104年 2015	1 747	1 175	115	67.26	9.79

(十八)其他不經常舉辦之考試

(XVIII)Examinations for Others

中華民國85年至104年（1996 - 2015）

單位：人

Unit : Person

年別及考試名稱 Year & Examination Name	報考人數 Number of Registered Candidates	到考人數 Number of Actual Examinees	錄取或 及格人數 Number of Qualified Examinees	到考率% Examination Attendance Rate	錄取或 及格率% Qualification Rate
85年 丁等考試 1996 Examination for Grade D	118 995	81 909	3 163	68.83	3.86
87年 高科技或稀少性技術人員考試 1998 Examination for High-Technology or Unusual Technical Personnel	328	200	30	60.98	15.00
87年 監察院監察調查人員考試 1998 Examination for Control Yuan Oversight and Investigative Personnel	2 594	1 591	40	61.33	2.51
98年 水利人員及水土保持人員考試 2009 Examination for Water Resources and Soil and Water Conservation Personnel	1 381	849	89	61.48	10.48

表25 近5年公務人員特種考試報考人數暨錄取或及格率按考試名稱分  
Table 25 Special Civil Service Examinations - Registrations & Qualification Rates,  
by Examination Name, last 5 years

中華民國100年至104年 (2011 - 2015)

單位：人

Unit : Person

年別及考試名稱別 Year & Examination Name	報考人數 Number of Registered Candidates	到考人數 Number of Actual Examinees	錄取或 及格人數 Number of Qualified Examinees	到考率% Examination Attendance Rate	錄取或 及格率% Qualification Rate
<b>100年 2011</b>	<b>285 557</b>	<b>190 045</b>	<b>7 576</b>	<b>66.55</b>	<b>3.99</b>
地方政府公務人員考試 Examination for Local Government Personnel	122 411	77 318	2 752	63.16	3.56
警察人員考試 Examination for Police Officers	6 341	5 327	1 501	84.01	28.18
一般警察人員考試 Examination for General Police Admittance	13 773	10 111	304	73.41	3.01
外交領事人員考試 Examination for Diplomatic and Consular Personnel	995	598	30	60.10	5.02
國際新聞人員考試 Examination for International Information Personnel	178	92	4	51.69	4.35
國際經濟商務人員考試 Examination for International Trade Personnel	384	195	16	50.78	8.21
司法人員考試 Examination for Judicial Personnel	29 716	20 057	596	67.50	2.97
司法官考試 Examination for Judges and Prosecutors	7 982	7 144	71	89.50	0.99
關務人員考試 Examination for Customs Personnel	13 839	8 608	330	62.20	3.83
稅務人員考試 Examination for Taxation Personnel	6 282	4 311	171	68.62	3.97
交通事業鐵路人員考試 Examination for Transportation Enterprise Railway Personnel	52 205	35 831	969	68.64	2.70

表25 近5年公務人員特種考試報考人數暨錄取或及格率按考試名稱分(續1)  
Table 25 Special Civil Service Examinations - Registrations & Qualification Rates,  
by Examination Name, last 5 years(Cont.1)

中華民國100年至104年 (2011 - 2015)

單位：人

Unit : Person

年別及考試名稱別 Year & Examination Name	報考人數 Number of Registered Candidates	到考人數 Number of Actual Examinees	錄取或 及格人數 Number of Qualified Examinees	到考率% Examination Attendance Rate	錄取或 及格率% Qualification Rate
民航人員考試 Examination for Civil Aviation Personnel	598	332	42	55.52	12.65
退除役軍人轉任公務人員考試 Civil Service Transfer Examination for Veterans	1 009	628	72	62.24	11.46
法務部調查局調查人員考試 Examination for Investigative Agents	4 321	2 659	89	61.54	3.35
國家安全局國家安全情報人員考試 Examination for Intelligence Personnel	3 745	2 582	44	68.95	1.70
軍法官考試 Examination for Military Judges	109	71	9	65.14	12.68
原住民族考試 Examination for Indigenous Peoples	5 190	3 182	139	61.31	4.37
社會福利工作人員考試 Examination for Social Welfare Workers	9 200	5 329	92	57.92	1.73
身心障礙人員考試 Examination for the Disabled	6 696	5 297	311	79.11	5.87
海岸巡防人員考試 Examination for Coast Guard Personnel	583	373	34	63.98	9.12
<b>101年 2012</b>	<b>284 664</b>	<b>188 621</b>	<b>7 998</b>	<b>66.26</b>	<b>4.24</b>
地方政府公務人員考試 Examination for Local Government Personnel	120 996	77 821	2 845	64.32	3.66
警察人員考試 Examination for Police Officers	6 031	4 896	1 506	81.18	30.76
一般警察人員考試 Examination for General Police Admittance	14 401	10 340	682	71.80	6.60

表25 近5年公務人員特種考試報考人數暨錄取或及格率按考試名稱分(續2)  
Table 25 Special Civil Service Examinations - Registrations & Qualification Rates,  
by Examination Name, last 5 years(Cont.2)

中華民國100年至104年 (2011 - 2015)

單位：人

Unit : Person

年別及考試名稱別 Year & Examination Name	報考人數 Number of Registered Candidates	到考人數 Number of Actual Examinees	錄取或 及格人數 Number of Qualified Examinees	到考率% Examination Attendance Rate	錄取或 及格率% Qualification Rate
外交領事人員考試 Examination for Diplomatic and Consular Personnel	1 012	593	35	58.60	5.90
外交行政人員考試 Examination for Diplomatic Personnel	241	78	5	32.37	6.41
國際經濟商務人員考試 Examination for International Trade Personnel	408	220	18	53.92	8.18
司法人員考試 Examination for Judicial Personnel	28 334	18 781	826	66.28	4.40
司法官考試 Examination for Judges and Prosecutors	7 488	6 501	75	86.82	1.15
關務人員考試 Examination for Customs Personnel	13 582	7 043	313	51.86	4.44
交通事業鐵路人員考試 Examination for Transportation Enterprise Railway Personnel	53 957	38 581	811	71.50	2.10
民航人員考試 Examination for Civil Aviation Personnel	381	228	23	59.84	10.09
法務部調查局調查人員考試 Examination for Investigative Agents	3 229	2 437	17	75.47	0.70
國家安全局國家安全情報人員考試 Examination for Intelligence Personnel	750	409	23	54.53	5.62
軍法官考試 Examination for Military Judges	88	66	10	75.00	15.15
經濟部專利商標審查人員考試 Examination for Patent and Trademark Examiners	576	300	41	52.08	13.67



表25 近5年公務人員特種考試報考人數暨錄取或及格率按考試名稱分(續3)  
Table 25 Special Civil Service Examinations - Registrations & Qualification Rates,  
by Examination Name, last 5 years(Cont.3)

中華民國100年至104年 (2011 - 2015)

單位：人

Unit : Person

年別及考試名稱別 Year & Examination Name	報考人數 Number of Registered Candidates	到考人數 Number of Actual Examinees	錄取或 及格人數 Number of Qualified Examinees	到考率% Examination Attendance Rate	錄取或 及格率% Qualification Rate
原住民族考試 Examination for Indigenous Peoples	4 845	2 942	178	60.72	6.05
身心障礙人員考試 Examination for the Disabled	7 391	5 579	336	75.48	6.02
移民行政人員考試 Examination for Immigration Administrators	17 116	9 419	129	55.03	1.37
<b>102年 2013</b>	<b>227 007</b>	<b>150 947</b>	<b>8 704</b>	<b>66.49</b>	<b>5.77</b>
地方政府公務人員考試 Examination for Local Government Personnel	99 361	61 795	2 563	62.19	4.15
警察人員考試 Examination for Police Officers	6 168	5 074	1 966	82.26	38.75
一般警察人員考試 Examination for General Police Admittance	13 715	10 272	1 130	74.90	11.00
外交領事人員考試 Examination for Diplomatic and Consular Personnel	990	626	40	63.23	6.39
外交行政人員考試 Examination for Diplomatic Personnel	157	55	7	35.03	12.73
司法人員考試 Examination for Judicial Personnel	25 077	16 851	766	67.20	4.55
司法官考試 Examination for Judges and Prosecutors	7 367	6 386	75	86.68	1.17
關務人員考試 Examination for Customs Personnel	7 206	3 879	242	53.83	6.24
稅務人員考試 Examination for Taxation Personnel	6 068	3 882	181	63.97	4.66

表25 近5年公務人員特種考試報考人數暨錄取或及格率按考試名稱分(續4)  
Table 25 Special Civil Service Examinations - Registrations & Qualification Rates,  
by Examination Name, last 5 years(Cont.4)

中華民國100年至104年 (2011 - 2015)

單位：人

Unit : Person

年別及考試名稱別 Year & Examination Name	報考人數 Number of Registered Candidates	到考人數 Number of Actual Examinees	錄取或 及格人數 Number of Qualified Examinees	到考率% Examination Attendance Rate	錄取或 及格率% Qualification Rate
交通事業鐵路人員考試 Examination for Transportation Enterprise Railway Personnel	39 068	28 296	834	72.43	2.95
民航人員考試 Examination for Civil Aviation Personnel	503	280	21	55.67	7.50
退除役軍人轉任公務人員考試 Civil Service Transfer Examination for Veterans	908	545	82	60.02	15.05
法務部調查局調查人員考試 Examination for Investigative Agents	4 138	2 558	77	61.82	3.01
國家安全局國家安全情報人員考試 Examination for Intelligence Personnel	756	441	28	58.33	6.35
經濟部專利商標審查人員考試 Examination for Patent and Trademark Examiners	324	150	20	46.30	13.33
原住民族考試 Examination for Indigenous Peoples	4 107	2 405	182	58.56	7.57
身心障礙人員考試 Examination for the Disabled	6 425	4 650	290	72.37	6.24
海岸巡防人員考試 Examination for Coast Guard Personnel	966	580	50	60.04	8.62
移民行政人員考試 Examination for Immigration Administrators	3 703	2 222	150	60.01	6.75
<b>103年 2014</b>	<b>182 975</b>	<b>125 670</b>	<b>9 309</b>	<b>68.68</b>	<b>7.41</b>
地方政府公務人員考試 Examination for Local Government Personnel	75 902	49 651	2 025	65.41	4.08

表25 近5年公務人員特種考試報考人數暨錄取或及格率按考試名稱分(續5)  
Table 25 Special Civil Service Examinations - Registrations & Qualification Rates,  
by Examination Name, last 5 years(Cont.5)

中華民國100年至104年 (2011 - 2015)

單位：人

Unit : Person

年別及考試名稱別 Year & Examination Name	報考人數 Number of Registered Candidates	到考人數 Number of Actual Examinees	錄取或 及格人數 Number of Qualified Examinees	到考率% Examination Attendance Rate	錄取或 及格率% Qualification Rate
警察人員考試 Examination for Police Officers	6 211	5 287	2 557	85.12	48.36
一般警察人員考試 Examination for General Police Admittance	12 969	9 980	1 725	76.95	17.28
外交領事人員考試 Examination for Diplomatic and Consular Personnel	329	277	43	84.19	15.52
外交行政人員考試 Examination for Diplomatic Personnel	294	160	6	54.42	3.75
國際經濟商務人員考試 Examination for International Trade Personnel	396	203	24	51.26	11.82
司法人員考試 Examination for Judicial Personnel	22 369	15 137	786	67.67	5.19
司法官考試 Examination for Judges and Prosecutors	9 366	8 063	54	86.09	0.67
關務人員考試 Examination for Customs Personnel	12 145	6 767	572	55.72	8.45
交通事業鐵路人員考試 Examination for Transportation Enterprise Railway Personnel	27 560	19 788	847	71.80	4.28
民航人員考試 Examination for Civil Aviation Personnel	473	284	15	60.04	5.28
法務部調查局調查人員考試 Examination for Investigative Agents	2 766	1 915	85	69.23	4.44
國家安全局國家安全情報人員考試 Examination for Intelligence Personnel	730	476	26	65.21	5.46
原住民族考試 Examination for Indigenous Peoples	3 399	2 093	179	61.58	8.55

表25 近5年公務人員特種考試報考人數暨錄取或及格率按考試名稱分(續6)  
Table 25 Special Civil Service Examinations - Registrations & Qualification Rates,  
by Examination Name, last 5 years(Cont.6)

中華民國100年至104年 (2011 - 2015)

單位：人

Unit : Person

年別及考試名稱別 Year & Examination Name	報考人數 Number of Registered Candidates	到考人數 Number of Actual Examinees	錄取或 及格人數 Number of Qualified Examinees	到考率% Examination Attendance Rate	錄取或 及格率% Qualification Rate
身心障礙人員考試 Examination for the Disabled	5 222	3 755	237	71.91	6.31
海岸巡防人員考試 Examination for Coast Guard Personnel	579	329	32	56.82	9.73
移民行政人員考試 Examination for Immigration Administrators	2 265	1 505	96	66.45	6.38
<b>104年 2015</b>	<b>170 956</b>	<b>117 772</b>	<b>10 448</b>	<b>68.89</b>	<b>8.87</b>
地方政府公務人員考試 Examination for Local Government Personnel	63 276	41 632	1 855	65.79	4.46
警察人員考試 Examination for Police Officers	6 073	5 190	2 374	85.46	45.74
一般警察人員考試 Examination for General Police Admittance	14 512	11 543	2 942	79.54	25.49
外交領事人員考試 Examination for Diplomatic and Consular Personnel	471	381	40	80.89	10.50
外交行政人員考試 Examination for Diplomatic Personnel	336	176	11	52.38	6.25
司法人員考試 Examination for Judicial Personnel	21 132	14 023	901	66.36	6.43
司法官考試 Examination for Judges and Prosecutors	9 236	7 626	85	82.57	1.11
關務人員考試 Examination for Customs Personnel	8 171	4 580	109	56.05	2.38

表25 近5年公務人員特種考試報考人數暨錄取或及格率按考試名稱分(續7完)

Table 25 Special Civil Service Examinations - Registrations & Qualification Rates, by Examination Name, last 5 years(Cont.7 End)

中華民國100年至104年 (2011 - 2015)

單位：人

Unit : Person

年別及考試名稱別 Year & Examination Name	報考人數 Number of Registered Candidates	到考人數 Number of Actual Examinees	錄取或及格人數 Number of Qualified Examinees	到考率% Examination Attendance Rate	錄取或及格率% Qualification Rate
稅務人員考試 Examination for Taxation Personnel	4 187	2 616	130	62.48	4.97
交通事業鐵路人員考試 Examination for Transportation Enterprise Railway Personnel	26 032	18 322	1 202	70.38	6.56
民航人員考試 Examination for Civil Aviation Personnel	763	441	45	57.80	10.20
退除役軍人轉任公務人員考試 Civil Service Transfer Examination for Veterans	842	548	102	65.08	18.61
法務部調查局調查人員考試 Examination for Investigative Agents	2 552	1 771	109	69.40	6.15
國家安全局國家安全情報人員考試 Examination for Intelligence Personnel	2 100	1 544	55	73.52	3.56
原住民族考試 Examination for Indigenous Peoples	3 297	1 990	156	60.36	7.84
身心障礙人員考試 Examination for the Disabled	5 690	3 925	193	68.98	4.92
海岸巡防人員考試 Examination for Coast Guard Personnel	539	289	24	53.62	8.30
移民行政人員考試 Examination for Immigration Administrators	1 747	1 175	115	67.26	9.79

表26 104年公務人員特種考試報考人數暨錄取或及格率按類科分

(一)地方政府公務人員考試

單位：人

類科別 Discipline	報考人數 Number of Registered Candidates			到考人數 Number of Actual Examinees		
	計	男	女	計	男	女
	Total	Male	Female	Total	Male	Female
總計 Grand Total	63 276	24 156	39 120	41 632	15 108	26 524
三等 Grade 3	24 462	10 243	14 219	14 846	5 860	8 986
一般行政 General administration	2 833	1 043	1 790	1 693	598	1 095
原住民族行政 Indigenous peoples administration	40	16	24	18	7	11
一般民政 General civil administration	674	323	351	390	183	207
戶政 Household registration	524	160	364	287	75	212
社會行政 Social administration	531	159	372	332	88	244
勞工行政 Labor administration	407	157	250	242	90	152
人事行政 Personnel administration	2 955	761	2 194	1 858	439	1 419
法制 Legal system	1 144	587	557	490	255	235
地政 Land registration	861	378	483	516	206	310
文化行政 Cultural administration	817	188	629	529	106	423
教育行政 Education administration	757	193	564	475	106	369
史料編纂 Historiography	46	37	9	29	24	5
圖書資訊管理 Library and information management	124	29	95	80	12	68
財稅行政 Tax administration	1 405	426	979	929	267	662

Table 26 Special Civil Service Examinations - Registrations & Qualification Rates,  
by Category, 2015

( I )Examination for Local Government Personnel

Unit : Person

錄取或及格人數 Number of Qualified Examinees			到考率% Examination Attendance Rate			錄取或及格率% Qualification Rate		
計	男	女	計	男	女	計	男	女
Total	Male	Female	Total	Male	Female	Total	Male	Female
1 855	930	925	65.79	62.54	67.80	4.46	6.16	3.49
1 005	548	457	60.69	57.21	63.20	6.77	9.35	5.09
76	30	46	59.76	57.33	61.17	4.49	5.02	4.20
1	-	1	45.00	43.75	45.83	5.56	-	9.09
27	18	9	57.86	56.66	58.97	6.92	9.84	4.35
44	13	31	54.77	46.88	58.24	15.33	17.33	14.62
23	5	18	62.52	55.35	65.59	6.93	5.68	7.38
8	5	3	59.46	57.32	60.80	3.31	5.56	1.97
43	10	33	62.88	57.69	64.68	2.31	2.28	2.33
12	8	4	42.83	43.44	42.19	2.45	3.14	1.70
59	26	33	59.93	54.50	64.18	11.43	12.62	10.65
8	1	7	64.75	56.38	67.25	1.51	0.94	1.65
15	4	11	62.75	54.92	65.43	3.16	3.77	2.98
1	1	-	63.04	64.86	55.56	3.45	4.17	-
2	1	1	64.52	41.38	71.58	2.50	8.33	1.47
40	17	23	66.12	62.68	67.62	4.31	6.37	3.47

表26 104年公務人員特種考試報考人數暨錄取或及格率按類科分

(一)地方政府公務人員考試(續1)

單位：人

類科別 Discipline	報考人數 Number of Registered Candidates			到考人數 Number of Actual Examinees		
	計 Total	男 Male	女 Female	計 Total	男 Male	女 Female
會計 Accounting	1 220	315	905	788	177	611
統計 Statistics	158	98	60	100	62	38
工業行政 Industrial administration	23	16	7	15	10	5
商業行政 Business administration	156	63	93	88	35	53
農業行政 Agricultural administration	116	57	59	68	27	41
經建行政 Economic planning and development administration	475	250	225	254	127	127
交通行政 Transportation administration	282	154	128	180	96	84
觀光行政 Tourism administration	191	57	134	118	34	84
衛生行政 Health administration	644	141	503	423	102	321
環保行政 Environmental administration	254	151	103	153	86	67
新聞 News	110	31	79	73	20	53
公職社會工作師 Public social worker	992	203	789	676	144	532
法律廉政 Civil service legal ethics	1 340	643	697	742	339	403
財經廉政 Civil service financial ethics	184	75	109	106	43	63
土木工程 Civil engineering	1 084	904	180	638	536	102
化學工程 Chemical engineering	112	76	36	68	47	21
工業工程 Industrial engineering	30	18	12	20	13	7



Table 26 Special Civil Service Examinations - Registrations & Qualification Rates,  
by Category, 2015

(I) Examination for Local Government Personnel(Cont.1)

Unit : Person

錄取或及格人數 Number of Qualified Examinees			到考率% Examination Attendance Rate			錄取或及格率% Qualification Rate		
計 Total	男 Male	女 Female	計 Total	男 Male	女 Female	計 Total	男 Male	女 Female
50	20	30	64.59	56.19	67.51	6.35	11.30	4.91
4	4	-	63.29	63.27	63.33	4.00	6.45	-
2	2	-	65.22	62.50	71.43	13.33	20.00	-
6	4	2	56.41	55.56	56.99	6.82	11.43	3.77
5	1	4	58.62	47.37	69.49	7.35	3.70	9.76
37	22	15	53.47	50.80	56.44	14.57	17.32	11.81
5	2	3	63.83	62.34	65.63	2.78	2.08	3.57
4	1	3	61.78	59.65	62.69	3.39	2.94	3.57
12	4	8	65.68	72.34	63.82	2.84	3.92	2.49
8	4	4	60.24	56.95	65.05	5.23	4.65	5.97
3	1	2	66.36	64.52	67.09	4.11	5.00	3.77
58	12	46	68.15	70.94	67.43	8.58	8.33	8.65
20	11	9	55.37	52.72	57.82	2.70	3.24	2.23
7	2	5	57.61	57.33	57.80	6.60	4.65	7.94
170	149	21	58.86	59.29	56.67	26.65	27.80	20.59
6	3	3	60.71	61.84	58.33	8.82	6.38	14.29
1	1	-	66.67	72.22	58.33	5.00	7.69	-

表26 104年公務人員特種考試報考人數暨錄取或及格率按類科分

(一)地方政府公務人員考試(續2)

單位：人

類科別 Discipline	報考人數 Number of Registered Candidates			到考人數 Number of Actual Examinees		
	計 Total	男 Male	女 Female	計 Total	男 Male	女 Female
園藝 Horticulture	81	33	48	55	20	35
農業技術 Agricultural technology	248	111	137	165	73	92
漁業技術 Aquatic technology	44	19	25	28	12	16
養殖技術 Aquaculture technology	31	17	14	19	8	11
公職獸醫師 Public veterinarian	113	51	62	75	33	42
畜牧技術 Livestock technology	18	9	9	14	9	5
水土保持工程 Soil and water conservation engineering	86	59	27	59	38	21
水利工程 Hydraulic engineering	202	155	47	135	105	30
建築工程 Architectural engineering	196	116	80	133	79	54
都市計畫技術 Urban planning technology	147	64	83	91	41	50
環境工程 Environmental engineering	92	73	19	55	42	13
公職建築師 Public architect	3	2	1	1	-	1
機械工程 Mechanical engineering	201	187	14	100	92	8
電力工程 Electrical engineering	255	239	16	130	122	8
電子工程 Electronic engineering	63	56	7	31	28	3
電信工程 Telecommunication engineering	22	19	3	9	8	1
資訊處理 Information processing	683	530	153	409	311	98

Table 26 Special Civil Service Examinations - Registrations & Qualification Rates,  
by Category, 2015

(I) Examination for Local Government Personnel(Cont.2)

Unit : Person

錄取或及格人數 Number of Qualified Examinees			到考率% Examination Attendance Rate			錄取或及格率% Qualification Rate		
計 Total	男 Male	女 Female	計 Total	男 Male	女 Female	計 Total	男 Male	女 Female
3	1	2	67.90	60.61	72.92	5.45	5.00	5.71
19	12	7	66.53	65.77	67.15	11.52	16.44	7.61
2	2	-	63.64	63.16	64.00	7.14	16.67	-
1	-	1	61.29	47.06	78.57	5.26	-	9.09
7	3	4	66.37	64.71	67.74	9.33	9.09	9.52
1	1	-	77.78	100.00	55.56	7.14	11.11	-
5	5	-	68.60	64.41	77.78	8.47	13.16	-
21	16	5	66.83	67.74	63.83	15.56	15.24	16.67
26	20	6	67.86	68.10	67.50	19.55	25.32	11.11
8	4	4	61.90	64.06	60.24	8.79	9.76	8.00
3	3	-	59.78	57.53	68.42	5.45	7.14	-
1	-	1	33.33	-	100.00	100.00	-	100.00
7	5	2	49.75	49.20	57.14	7.00	5.43	25.00
15	14	1	50.98	51.05	50.00	11.54	11.48	12.50
1	1	-	49.21	50.00	42.86	3.23	3.57	-
1	1	-	40.91	42.11	33.33	11.11	12.50	-
24	20	4	59.88	58.68	64.05	5.87	6.43	4.08

表26 104年公務人員特種考試報考人數暨錄取或及格率按類科分

(一)地方政府公務人員考試(續3)

單位：人

類科別 Discipline	報考人數 Number of Registered Candidates			到考人數 Number of Actual Examinees		
	計 Total	男 Male	女 Female	計 Total	男 Male	女 Female
工業安全 Industrial safety	90	68	22	57	42	15
衛生技術 Health technology	437	168	269	305	116	189
環保技術 Environmental protection technology	254	152	102	158	88	70
交通技術 Transportation technology	174	107	67	106	57	49
測量製圖 Surveying and cartography	346	245	101	203	147	56
景觀 Landscape architecture	90	26	64	71	20	51
食品衛生檢驗 Food hygiene inspection	97	28	69	59	15	44
四等 Grade 4	18 689	7 280	11 409	12 078	4 473	7 605
一般行政 General administration	3 205	1 051	2 154	2 306	729	1 577
一般民政 General civil administration	2 779	1 088	1 691	1 795	713	1 082
戶政 Household registration	1 478	382	1 096	947	214	733
客家事務行政 Hakka affairs	79	36	43	52	22	30
社會工作 Social work	55	25	30	32	15	17
社會行政 Social administration	648	149	499	429	91	338
勞工行政 Labor administration	122	45	77	75	28	47
人事行政 Personnel administration	1 453	335	1 118	897	187	710
地政 Land registration	602	236	366	350	129	221

Table 26 Special Civil Service Examinations - Registrations & Qualification Rates,  
by Category, 2015

(I) Examination for Local Government Personnel(Cont.3)

Unit : Person

錄取或及格人數 Number of Qualified Examinees			到考率% Examination Attendance Rate			錄取或及格率% Qualification Rate		
計 Total	男 Male	女 Female	計 Total	男 Male	女 Female	計 Total	男 Male	女 Female
3	2	1	63.33	61.76	68.18	5.26	4.76	6.67
13	3	10	69.79	69.05	70.26	4.26	2.59	5.29
16	6	10	62.20	57.89	68.63	10.13	6.82	14.29
17	12	5	60.92	53.27	73.13	16.04	21.05	10.20
44	32	12	58.67	60.00	55.45	21.67	21.77	21.43
9	2	7	78.89	76.92	79.69	12.68	10.00	13.73
1	1	-	60.82	53.57	63.77	1.69	6.67	-
599	292	307	64.63	61.44	66.66	4.96	6.53	4.04
35	16	19	71.95	69.36	73.21	1.52	2.19	1.20
97	41	56	64.59	65.53	63.99	5.40	5.75	5.18
48	9	39	64.07	56.02	66.88	5.07	4.21	5.32
1	-	1	65.82	61.11	69.77	1.92	-	3.33
8	5	3	58.18	60.00	56.67	25.00	33.33	17.65
30	11	19	66.20	61.07	67.74	6.99	12.09	5.62
2	1	1	61.48	62.22	61.04	2.67	3.57	2.13
10	3	7	61.73	55.82	63.51	1.11	1.60	0.99
23	11	12	58.14	54.66	60.38	6.57	8.53	5.43

表26 104年公務人員特種考試報考人數暨錄取或及格率按類科分

(一)地方政府公務人員考試(續4)

單位：人

類科別 Discipline	報考人數 Number of Registered Candidates			到考人數 Number of Actual Examinees		
	計 Total	男 Male	女 Female	計 Total	男 Male	女 Female
文化行政 Cultural administration	530	130	400	345	80	265
教育行政 Education administration	480	131	349	308	76	232
博物館管理 Museum management	42	8	34	29	5	24
圖書資訊管理 Library and information management	226	57	169	146	35	111
財稅行政 Tax administration	918	185	733	595	114	481
會計 Accounting	988	197	791	649	117	532
統計 Statistics	90	43	47	63	30	33
商業行政 Business administration	111	51	60	52	20	32
農業行政 Agricultural administration	79	32	47	48	19	29
經建行政 Economic planning and development administration	381	189	192	231	101	130
交通行政 Transportation administration	114	59	55	65	32	33
衛生行政 Health administration	187	36	151	127	24	103
環保行政 Environmental administration	196	93	103	118	49	69
新聞 News	39	12	27	27	7	20
法律廉政 Civil service legal ethics	424	199	225	215	91	124
土木工程 Civil engineering	875	664	211	524	396	128
園藝 Horticulture	24	7	17	15	3	12

Table 26 Special Civil Service Examinations - Registrations & Qualification Rates,  
by Category, 2015

(I) Examination for Local Government Personnel(Cont.4)

Unit : Person

錄取或及格人數 Number of Qualified Examinees			到考率% Examination Attendance Rate			錄取或及格率% Qualification Rate		
計 Total	男 Male	女 Female	計 Total	男 Male	女 Female	計 Total	男 Male	女 Female
6	2	4	65.09	61.54	66.25	1.74	2.50	1.51
10	4	6	64.17	58.02	66.48	3.25	5.26	2.59
1	-	1	69.05	62.50	70.59	3.45	-	4.17
7	2	5	64.60	61.40	65.68	4.79	5.71	4.50
22	1	21	64.81	61.62	65.62	3.70	0.88	4.37
33	7	26	65.69	59.39	67.26	5.08	5.98	4.89
2	1	1	70.00	69.77	70.21	3.17	3.33	3.03
4	3	1	46.85	39.22	53.33	7.69	15.00	3.13
2	-	2	60.76	59.38	61.70	4.17	-	6.90
21	11	10	60.63	53.44	67.71	9.09	10.89	7.69
1	1	-	57.02	54.24	60.00	1.54	3.13	-
2	1	1	67.91	66.67	68.21	1.57	4.17	0.97
8	2	6	60.20	52.69	66.99	6.78	4.08	8.70
2	-	2	69.23	58.33	74.07	7.41	-	10.00
1	-	1	50.71	45.73	55.11	0.47	-	0.81
86	67	19	59.89	59.64	60.66	16.41	16.92	14.84
1	-	1	62.50	42.86	70.59	6.67	-	8.33

表26 104年公務人員特種考試報考人數暨錄取或及格率按類科分

(一)地方政府公務人員考試(續5)

單位：人

類科別 Discipline	報考人數 Number of Registered Candidates			到考人數 Number of Actual Examinees		
	計 Total	男 Male	女 Female	計 Total	男 Male	女 Female
農業技術 Agricultural technology	122	58	64	87	42	45
漁業技術 Aquatic technology	16	10	6	14	9	5
水土保持工程 Soil and water conservation engineering	37	19	18	29	14	15
水利工程 Hydraulic engineering	61	42	19	37	27	10
建築工程 Architectural engineering	121	64	57	66	33	33
都市計畫技術 Urban planning technology	71	27	44	45	14	31
環境工程 Environmental engineering	42	21	21	30	12	18
機械工程 Mechanical engineering	163	153	10	93	84	9
電力工程 Electrical engineering	239	227	12	149	140	9
電子工程 Electronic engineering	251	222	29	147	130	17
電信工程 Telecommunication engineering	88	78	10	59	54	5
資訊處理 Information processing	529	386	143	357	256	101
衛生技術 Health technology	65	35	30	46	22	24
環保技術 Environmental protection technology	168	110	58	119	74	45
環境檢驗 Environmental inspection	67	33	34	41	19	22
交通技術 Transportation technology	83	59	24	47	38	9
林業技術 Forestry technology	69	28	41	49	21	28



Table 26 Special Civil Service Examinations - Registrations & Qualification Rates,  
by Category, 2015

(I) Examination for Local Government Personnel(Cont.5)

Unit : Person

錄取或及格人數 Number of Qualified Examinees			到考率% Examination Attendance Rate			錄取或及格率% Qualification Rate		
計 Total	男 Male	女 Female	計 Total	男 Male	女 Female	計 Total	男 Male	女 Female
6	2	4	71.31	72.41	70.31	6.90	4.76	8.89
1	-	1	87.50	90.00	83.33	7.14	-	20.00
2	1	1	78.38	73.68	83.33	6.90	7.14	6.67
6	5	1	60.66	64.29	52.63	16.22	18.52	10.00
19	12	7	54.55	51.56	57.89	28.79	36.36	21.21
8	2	6	63.38	51.85	70.45	17.78	14.29	19.35
3	2	1	71.43	57.14	85.71	10.00	16.67	5.56
9	9	-	57.06	54.90	90.00	9.68	10.71	-
10	10	-	62.34	61.67	75.00	6.71	7.14	-
8	8	-	58.57	58.56	58.62	5.44	6.15	-
7	7	-	67.05	69.23	50.00	11.86	12.96	-
8	7	1	67.49	66.32	70.63	2.24	2.73	0.99
2	1	1	70.77	62.86	80.00	4.35	4.55	4.17
10	4	6	70.83	67.27	77.59	8.40	5.41	13.33
4	-	4	61.19	57.58	64.71	9.76	-	18.18
8	7	1	56.63	64.41	37.50	17.02	18.42	11.11
1	-	1	71.01	75.00	68.29	2.04	-	3.57

表26 104年公務人員特種考試報考人數暨錄取或及格率按類科分

(一)地方政府公務人員考試(續6完)

單位：人

類科別 Discipline	報考人數 Number of Registered Candidates			到考人數 Number of Actual Examinees		
	計 Total	男 Male	女 Female	計 Total	男 Male	女 Female
測量製圖 Surveying and cartography	360	263	97	214	154	60
景觀 Landscape architecture	12	5	7	9	3	6
五等 Grade 5	20 125	6 633	13 492	14 708	4 775	9 933
一般行政 General administration	12 613	4 203	8 410	9 459	3 138	6 321
一般民政 General civil administration	505	216	289	373	155	218
戶政 Household registration	2 509	674	1 835	1 740	450	1 290
社會行政 Social administration	477	103	374	351	76	275
勞工行政 Labor administration	159	65	94	104	42	62
人事行政 Personnel administration	614	186	428	444	116	328
地政 Land registration	943	379	564	643	258	385
教育行政 Education administration	186	42	144	128	24	104
圖書資訊管理 Library and information management	540	205	335	386	147	239
財稅行政 Tax administration	661	151	510	469	103	366
會計 Accounting	358	90	268	241	63	178
經建行政 Economic planning and development administration	336	129	207	226	84	142
電子工程 Electronic engineering	224	190	34	144	119	25

Table 26 Special Civil Service Examinations - Registrations & Qualification Rates,  
by Category, 2015

(I) Examination for Local Government Personnel (Cont.6 End)

Unit : Person

錄取或及格人數 Number of Qualified Examinees			到考率% Examination Attendance Rate			錄取或及格率% Qualification Rate		
計 Total	男 Male	女 Female	計 Total	男 Male	女 Female	計 Total	男 Male	女 Female
21	15	6	59.44	58.56	61.86	9.81	9.74	10.00
3	1	2	75.00	60.00	85.71	33.33	33.33	33.33
251	90	161	73.08	71.99	73.62	1.71	1.88	1.62
102	36	66	74.99	74.66	75.16	1.08	1.15	1.04
12	5	7	73.86	71.76	75.43	3.22	3.23	3.21
42	11	31	69.35	66.77	70.30	2.41	2.44	2.40
11	4	7	73.58	73.79	73.53	3.13	5.26	2.55
1	-	1	65.41	64.62	65.96	0.96	-	1.61
5	2	3	72.31	62.37	76.64	1.13	1.72	0.91
29	15	14	68.19	68.07	68.26	4.51	5.81	3.64
1	-	1	68.82	57.14	72.22	0.78	-	0.96
13	4	9	71.48	71.71	71.34	3.37	2.72	3.77
18	7	11	70.95	68.21	71.76	3.84	6.80	3.01
9	3	6	67.32	70.00	66.42	3.73	4.76	3.37
6	1	5	67.26	65.12	68.60	2.65	1.19	3.52
2	2	-	64.29	62.63	73.53	1.39	1.68	-

表26 104年公務人員特種考試報考人數暨錄取或及格率按類科分

(二)警察人員考試

單位：人

類科別 Discipline	報考人數 Number of Registered Candidates			到考人數 Number of Actual Examinees		
	計 Total	男 Male	女 Female	計 Total	男 Male	女 Female
總 計 Grand Total	6 073	5 039	1 034	5 190	4 319	871
三等 Grade 3	3 953	3 124	829	3 114	2 444	670
行政警察人員 Administrative police officer	1 773	1 388	385	1 404	1 093	311
外事警察人員 Foreign affairs police officer	61	35	26	48	26	22
刑事警察人員 Criminal police officer	658	524	134	509	401	108
公共安全人員 Public security officer	58	54	4	44	40	4
犯罪防治人員預防組 Crime prevention officer: prevention	79	54	25	64	45	19
消防警察人員 Fire safety police	733	602	131	570	471	99
交通警察人員交通組 Traffic police officer: traffic	102	83	19	82	65	17
警察資訊管理人員 Police information management officer	73	66	7	59	52	7
刑事鑑識人員 Forensic investigator	36	29	7	32	25	7
國境警察人員 Border police officer	87	59	28	64	43	21
水上警察人員 Maritime police officer	78	68	10	64	57	7
警察法制人員 Police legal affairs	123	98	25	100	77	23
行政管理人員 Administrative management personnel	92	64	28	74	49	25
四等 Grade 4	2 120	1 915	205	2 076	1 875	201
行政警察人員 Administrative police officer	1 759	1 589	170	1 729	1 561	168
消防警察人員 Fire safety police	284	256	28	273	247	26
水上警察人員輪機組 Maritime police officer: marine engineering	37	34	3	36	33	3
水上警察人員航海組 Maritime police officer: marine navigation	40	36	4	38	34	4

Table 26 Special Civil Service Examinations - Registrations & Qualification Rates,  
by Category, 2015

(II) Examination for Police Officers

Unit : Person

錄取或及格人數 Number of Qualified Examinees			到考率% Examination Attendance Rate			錄取或及格率% Qualification Rate		
計 Total	男 Male	女 Female	計 Total	男 Male	女 Female	計 Total	男 Male	女 Female
2 374	2 075	299	85.46	85.71	84.24	45.74	48.04	34.33
398	300	98	78.78	78.23	80.82	12.78	12.27	14.63
81	61	20	79.19	78.75	80.78	5.77	5.58	6.43
16	12	4	78.69	74.29	84.62	33.33	46.15	18.18
47	35	12	77.36	76.53	80.60	9.23	8.73	11.11
18	16	2	75.86	74.07	100.00	40.91	40.00	50.00
19	13	6	81.01	83.33	76.00	29.69	28.89	31.58
63	46	17	77.76	78.24	75.57	11.05	9.77	17.17
26	20	6	80.39	78.31	89.47	31.71	30.77	35.29
20	16	4	80.82	78.79	100.00	33.90	30.77	57.14
18	12	6	88.89	86.21	100.00	56.25	48.00	85.71
17	14	3	73.56	72.88	75.00	26.56	32.56	14.29
33	29	4	82.05	83.82	70.00	51.56	50.88	57.14
21	14	7	81.30	78.57	92.00	21.00	18.18	30.43
19	12	7	80.43	76.56	89.29	25.68	24.49	28.00
1 976	1 775	201	97.92	97.91	98.05	95.18	94.67	100.00
1 657	1 489	168	98.29	98.24	98.82	95.84	95.39	100.00
248	222	26	96.13	96.48	92.86	90.84	89.88	100.00
35	32	3	97.30	97.06	100.00	97.22	96.97	100.00
36	32	4	95.00	94.44	100.00	94.74	94.12	100.00

表26 104年公務人員特種考試報考人數暨錄取或及格率按類科分

(三)一般警察人員考試

單位：人

類科別 Discipline	報考人數 Number of Registered Candidates			到考人數 Number of Actual Examinees		
	計	男	女	計	男	女
	Total	Male	Female	Total	Male	Female
總計 Grand Total	14 512	10 507	4 005	11 543	8 359	3 184
二等 Grade 2	49	42	7	25	20	5
刑事警察人員數位鑑識組 Criminal police officer: digital forensics	23	17	6	13	9	4
刑事警察人員電子監察組 Criminal police officer: electronic surveillance	22	21	1	10	9	1
刑事警察人員犯罪分析組 Criminal police officer: criminal analysis	4	4	-	2	2	-
三等 Grade 3	1 119	621	498	643	351	292
行政警察人員 Administrative police officer	511	258	253	326	157	169
外事警察人員 Foreign affairs police officer	44	28	16	13	10	3
犯罪防治人員預防組 Crime prevention officer: prevention	107	45	62	60	27	33
消防警察人員 Fire safety police	31	24	7	9	6	3
警察資訊管理人員 Police information management officer	58	46	12	35	27	8
警察法制人員 Police legal affairs	318	190	128	165	103	62
行政管理人員 Administrative management personnel	50	30	20	35	21	14
四等 Grade 4	13 344	9 844	3 500	10 875	7 988	2 887
行政警察人員 Administrative police officer	10 579	7 362	3 217	8 618	5 944	2 674
消防警察人員 Fire safety police	2 699	2 418	281	2 204	1 993	211
水上警察人員輪機組 Maritime police officer: marine engineering	66	64	2	53	51	2

Table 26 Special Civil Service Examinations - Registrations & Qualification Rates,  
by Category, 2015

(III) Examination for General Police Admittance

Unit : Person

錄取或及格人數 Number of Qualified Examinees			到考率% Examination Attendance Rate			錄取或及格率% Qualification Rate		
計 Total	男 Male	女 Female	計 Total	男 Male	女 Female	計 Total	男 Male	女 Female
2 942	2 018	924	79.54	79.56	79.50	25.49	24.14	29.02
5	5	-	51.02	47.62	71.43	20.00	25.00	-
1	1	-	56.52	52.94	66.67	7.69	11.11	-
3	3	-	45.45	42.86	100.00	30.00	33.33	-
1	1	-	50.00	50.00	-	50.00	50.00	-
58	30	28	57.46	56.52	58.63	9.02	8.55	9.59
37	17	20	63.80	60.85	66.80	11.35	10.83	11.83
1	1	-	29.55	35.71	18.75	7.69	10.00	-
5	2	3	56.07	60.00	53.23	8.33	7.41	9.09
-	-	-	29.03	25.00	42.86	-	-	-
5	3	2	60.34	58.70	66.67	14.29	11.11	25.00
5	4	1	51.89	54.21	48.44	3.03	3.88	1.61
5	3	2	70.00	70.00	70.00	14.29	14.29	14.29
2 879	1 983	896	81.50	81.15	82.49	26.47	24.82	31.04
2 356	1 513	843	81.46	80.74	83.12	27.34	25.45	31.53
495	442	53	81.66	82.42	75.09	22.46	22.18	25.12
28	28	-	80.30	79.69	100.00	52.83	54.90	-

表26 104年公務人員特種考試報考人數暨錄取或及格率按類科分

(四)外交領事人員考試

單位：人

類科別 Discipline	報考人數 Number of Registered Candidates			到考人數 Number of Actual Examinees		
	計 Total	男 Male	女 Female	計 Total	男 Male	女 Female
總計 Grand Total	471	199	272	381	159	222
三等 Grade 3	471	199	272	381	159	222
英文組 English division	283	117	166	230	90	140
西班牙文組 Spanish division	51	21	30	43	19	24
法文組 French division	31	17	14	22	12	10
德文組 German division	21	9	12	16	8	8
日文組 Japanese division	47	16	31	40	15	25
阿拉伯文組 Arabic division	4	4	-	3	3	-
葡萄牙文組 Portuguese division	11	8	3	8	5	3
意文組 Italian division	7	3	4	6	3	3
土耳其文組 Turkish division	3	1	2	3	1	2
韓文組 Korean division	13	3	10	10	3	7

(五)外交行政人員考試

單位：人

類科別 Discipline	報考人數 Number of Registered Candidates			到考人數 Number of Actual Examinees		
	計 Total	男 Male	女 Female	計 Total	男 Male	女 Female
總計 Grand Total	336	137	199	176	75	101
四等 Grade 4	336	137	199	176	75	101
行政組 Administrative division	250	74	176	125	39	86
資訊組 Informative division	86	63	23	51	36	15



Table 26 Special Civil Service Examinations - Registrations & Qualification Rates,  
by Category, 2015

(IV) Examination for Diplomatic and Consular Personnel

Unit : Person

錄取或及格人數 Number of Qualified Examinees			到考率% Examination Attendance Rate			錄取或及格率% Qualification Rate		
計 Total	男 Male	女 Female	計 Total	男 Male	女 Female	計 Total	男 Male	女 Female
40	19	21	80.89	79.90	81.62	10.50	11.95	9.46
40	19	21	80.89	79.90	81.62	10.50	11.95	9.46
26	14	12	81.27	76.92	84.34	11.30	15.56	8.57
4	2	2	84.31	90.48	80.00	9.30	10.53	8.33
2	1	1	70.97	70.59	71.43	9.09	8.33	10.00
1	1	-	76.19	88.89	66.67	6.25	12.50	-
1	-	1	85.11	93.75	80.65	2.50	-	4.00
1	1	-	75.00	75.00	-	33.33	33.33	-
2	-	2	72.73	62.50	100.00	25.00	-	66.67
1	-	1	85.71	100.00	75.00	16.67	-	33.33
1	-	1	100.00	100.00	100.00	33.33	-	50.00
1	-	1	76.92	100.00	70.00	10.00	-	14.29

(V) Examination for Diplomatic Personnel

Unit : Person

錄取或及格人數 Number of Qualified Examinees			到考率% Examination Attendance Rate			錄取或及格率% Qualification Rate		
計 Total	男 Male	女 Female	計 Total	男 Male	女 Female	計 Total	男 Male	女 Female
11	7	4	52.38	54.74	50.75	6.25	9.33	3.96
11	7	4	52.38	54.74	50.75	6.25	9.33	3.96
6	2	4	50.00	52.70	48.86	4.80	5.13	4.65
5	5	-	59.30	57.14	65.22	9.80	13.89	-

表26 104年公務人員特種考試報考人數暨錄取或及格率按類科分

(六)司法人員考試

單位：人

類科別 Discipline	報考人數 Number of Registered Candidates			到考人數 Number of Actual Examinees		
	計	男	女	計	男	女
	Total	Male	Female	Total	Male	Female
總 計 Grand Total	21 132	10 028	11 104	14 023	6 390	7 633
三等 Grade 3	4 001	1 931	2 070	2 294	1 095	1 199
監獄官(男) Prison warden (male)	495	495	-	400	400	-
監獄官(女) Prison warden (female)	96	-	96	75	-	75
檢察事務官偵查實務組 Prosecutor investigator: investigation group	859	432	427	406	188	218
檢察事務官財經實務組 Prosecutor investigator: financial and economic affairs group	192	82	110	83	28	55
檢察事務官電子資訊組 Prosecutor investigator: electronic data group	91	80	11	46	39	7
檢察事務官營繕工程組 Prosecutor investigator: engineering group	89	79	10	45	40	5
心理測驗員 Psychometric testing technologist	165	56	109	101	35	66
心理輔導員 Psychological Counselor	313	63	250	184	31	153
家事調查官 Family Investigator	466	121	345	250	53	197
公證人 Notary	286	131	155	129	57	72
法院書記官 Court clerk	566	256	310	327	147	180
觀護人 Probation officer	383	136	247	248	77	171

Table 26 Special Civil Service Examinations - Registrations & Qualification Rates,  
by Category, 2015

(VI) Examination for Judicial Personnel

Unit : Person

錄取或及格人數 Number of Qualified Examinees			到考率% Examination Attendance Rate			錄取或及格率% Qualification Rate		
計	男	女	計	男	女	計	男	女
Total	Male	Female	Total	Male	Female	Total	Male	Female
901	548	353	66.36	63.72	68.74	6.43	8.58	4.62
111	47	64	57.34	56.71	57.92	4.84	4.29	5.34
24	24	-	80.81	80.81	-	6.00	6.00	-
6	-	6	78.13	-	78.13	8.00	-	8.00
6	2	4	47.26	43.52	51.05	1.48	1.06	1.83
4	1	3	43.23	34.15	50.00	4.82	3.57	5.45
1	1	-	50.55	48.75	63.64	2.17	2.56	-
1	1	-	50.56	50.63	50.00	2.22	2.50	-
18	8	10	61.21	62.50	60.55	17.82	22.86	15.15
18	2	16	58.79	49.21	61.20	9.78	6.45	10.46
13	1	12	53.65	43.80	57.10	5.20	1.89	6.09
6	1	5	45.10	43.51	46.45	4.65	1.75	6.94
5	4	1	57.77	57.42	58.06	1.53	2.72	0.56
9	2	7	64.75	56.62	69.23	3.63	2.60	4.09

表26 104年公務人員特種考試報考人數暨錄取或及格率按類科分

(六)司法人員考試(續)

單位：人

類科別 Discipline	報考人數 Number of Registered Candidates			到考人數 Number of Actual Examinees		
	計 Total	男 Male	女 Female	計 Total	男 Male	女 Female
四等 Grade 4	11 473	6 179	5 294	7 657	3 948	3 709
監所管理員(男) Correctional facility custodial personnel (male)	2 379	2 379	-	1 659	1 659	-
監所管理員(女) Correctional facility custodial personnel (female)	591	-	591	408	-	408
法警 Judicial police	2 053	1 272	781	1 211	712	499
執達員 Bailiff	844	382	462	561	238	323
執行員 Functionary	305	165	140	196	99	97
法院書記官 Court clerk	5 301	1 981	3 320	3 622	1 240	2 382
五等 Grade 5	5 658	1 918	3 740	4 072	1 347	2 725
錄事 Clerk assistant	4 488	1 385	3 103	3 252	984	2 268
庭務員 Court attendant	1 170	533	637	820	363	457

(七)司法官考試

單位：人

類科別 Discipline	報考人數 Number of Registered Candidates			到考人數 Number of Actual Examinees		
	計 Total	男 Male	女 Female	計 Total	男 Male	女 Female
總 計 Grand Total	9 236	5 058	4 178	7 626	4 135	3 491
三等 Grade 3	9 236	5 058	4 178	7 626	4 135	3 491
司法官 Judges and Prosecutors	9 236	5 058	4 178	7 626	4 135	3 491

Table 26 Special Civil Service Examinations - Registrations & Qualification Rates,  
by Category, 2015

(VI) Examination for Judicial Personnel(Cont.)

Unit : Person

錄取或及格人數 Number of Qualified Examinees			到考率% Examination Attendance Rate			錄取或及格率% Qualification Rate		
計 Total	男 Male	女 Female	計 Total	男 Male	女 Female	計 Total	男 Male	女 Female
673	454	219	66.74	63.89	70.06	8.79	11.50	5.90
321	321	-	69.74	69.74	-	19.35	19.35	-
31	-	31	69.04	-	69.04	7.60	-	7.60
92	59	33	58.99	55.97	63.89	7.60	8.29	6.61
47	25	22	66.47	62.30	69.91	8.38	10.50	6.81
26	15	11	64.26	60.00	69.29	13.27	15.15	11.34
156	34	122	68.33	62.59	71.75	4.31	2.74	5.12
117	47	70	71.97	70.23	72.86	2.87	3.49	2.57
88	32	56	72.46	71.05	73.09	2.71	3.25	2.47
29	15	14	70.09	68.11	71.74	3.54	4.13	3.06

(VII) Examination for Judges and Prosecutors

Unit : Person

錄取或及格人數 Number of Qualified Examinees			到考率% Examination Attendance Rate			錄取或及格率% Qualification Rate		
計 Total	男 Male	女 Female	計 Total	男 Male	女 Female	計 Total	男 Male	女 Female
85	43	42	82.57	81.75	83.56	1.11	1.04	1.20
85	43	42	82.57	81.75	83.56	1.11	1.04	1.20
85	43	42	82.57	81.75	83.56	1.11	1.04	1.20

表26 104年公務人員特種考試報考人數暨錄取或及格率按類科分

(八)關務人員考試

單位：人

類科別 Discipline	報考人數 Number of Registered Candidates			到考人數 Number of Actual Examinees		
	計	男	女	計	男	女
	Total	Male	Female	Total	Male	Female
總 計 Grand Total	8 171	4 138	4 033	4 580	2 250	2 330
三等 Grade 3	3 256	1 726	1 530	1 652	871	781
財稅行政 Tax administration	418	132	286	179	46	133
關稅法務 Customs law	756	311	445	306	113	193
關稅會計 Customs accounting	559	140	419	324	80	244
化學工程 Chemical engineering	261	169	92	138	90	48
紡織工程 Textile engineering	45	29	16	30	20	10
輪機工程 Marine engineering	22	22	-	12	12	-
機械工程 Mechanical engineering	236	220	16	126	116	10
電機工程 Electronic engineering	354	324	30	178	165	13
資訊處理 Information processing	375	268	107	227	166	61
輻射安全技術工程 Radiation safety technology engineering	150	86	64	81	47	34
藥事 Pharmaceutics	80	25	55	51	16	35
四等 Grade 4	4 857	2 375	2 482	2 887	1 357	1 530
一般行政 General administration	2 670	840	1 830	1 554	459	1 095
關稅統計 Customs statistics	402	188	214	259	114	145
化學工程 Chemical engineering	384	212	172	227	120	107
紡織工程 Textile engineering	99	41	58	64	26	38

Table 26 Special Civil Service Examinations - Registrations & Qualification Rates,  
by Category, 2015

(VIII) Examination for Customs Personnel

Unit : Person

錄取或及格人數 Number of Qualified Examinees			到考率% Examination Attendance Rate			錄取或及格率% Qualification Rate		
計	男	女	計	男	女	計	男	女
Total	Male	Female	Total	Male	Female	Total	Male	Female
109	67	42	56.05	54.37	57.77	2.38	2.98	1.80
48	26	22	50.74	50.46	51.05	2.91	2.99	2.82
5	-	5	42.82	34.85	46.50	2.79	-	3.76
4	-	4	40.48	36.33	43.37	1.31	-	2.07
2	-	2	57.96	57.14	58.23	0.62	-	0.82
7	4	3	52.87	53.25	52.17	5.07	4.44	6.25
2	2	-	66.67	68.97	62.50	6.67	10.00	-
1	1	-	54.55	54.55	-	8.33	8.33	-
6	5	1	53.39	52.73	62.50	4.76	4.31	10.00
7	7	-	50.28	50.93	43.33	3.93	4.24	-
3	2	1	60.53	61.94	57.01	1.32	1.20	1.64
7	3	4	54.00	54.65	53.13	8.64	6.38	11.76
4	2	2	63.75	64.00	63.64	7.84	12.50	5.71
59	39	20	59.44	57.14	61.64	2.04	2.87	1.31
20	10	10	58.20	54.64	59.84	1.29	2.18	0.91
3	2	1	64.43	60.64	67.76	1.16	1.75	0.69
9	5	4	59.11	56.60	62.21	3.96	4.17	3.74
4	2	2	64.65	63.41	65.52	6.25	7.69	5.26

表26 104年公務人員特種考試報考人數暨錄取或及格率按類科分

(八)關務人員考試(續)

單位：人

類科別 Discipline	報考人數 Number of Registered Candidates			到考人數 Number of Actual Examinees		
	計	男	女	計	男	女
	Total	Male	Female	Total	Male	Female
機械工程 Mechanical engineering	330	301	29	205	186	19
電機工程 Electronic engineering	491	459	32	243	224	19
資訊處理 Information processing	481	334	147	335	228	107
五等 Grade 5	58	37	21	41	22	19
船舶駕駛 Ship handling	58	37	21	41	22	19

(九)稅務人員考試

單位：人

類科別 Discipline	報考人數 Number of Registered Candidates			到考人數 Number of Actual Examinees		
	計	男	女	計	男	女
	Total	Male	Female	Total	Male	Female
<b>總 計</b> Grand Total	<b>4 187</b>	<b>1 098</b>	<b>3 089</b>	<b>2 616</b>	<b>602</b>	<b>2 014</b>
三等 Grade 3	3 052	858	2 194	1 964	492	1 472
財稅法務 Taxation: legal affairs	232	136	96	87	48	39
財稅行政 Tax administration	2 820	722	2 098	1 877	444	1 433
四等 Grade 4	1 135	240	895	652	110	542
財稅行政 Tax administration	1 135	240	895	652	110	542



Table 26 Special Civil Service Examinations - Registrations & Qualification Rates,  
by Category, 2015

(VIII) Examination for Customs Personnel(Cont.)

Unit : Person

錄取或及格人數 Number of Qualified Examinees			到考率% Examination Attendance Rate			錄取或及格率% Qualification Rate		
計	男	女	計	男	女	計	男	女
Total	Male	Female	Total	Male	Female	Total	Male	Female
9	9	-	62.12	61.79	65.52	4.39	4.84	-
8	8	-	49.49	48.80	59.38	3.29	3.57	-
6	3	3	69.65	68.26	72.79	1.79	1.32	2.80
2	2	-	70.69	59.46	90.48	4.88	9.09	-
2	2	-	70.69	59.46	90.48	4.88	9.09	-

(IX) Examination for Taxation Personnel

Unit : Person

錄取或及格人數 Number of Qualified Examinees			到考率% Examination Attendance Rate			錄取或及格率% Qualification Rate		
計	男	女	計	男	女	計	男	女
Total	Male	Female	Total	Male	Female	Total	Male	Female
130	29	101	62.48	54.83	65.20	4.97	4.82	5.01
108	25	83	64.35	57.34	67.09	5.50	5.08	5.64
4	1	3	37.50	35.29	40.63	4.60	2.08	7.69
104	24	80	66.56	61.50	68.30	5.54	5.41	5.58
22	4	18	57.44	45.83	60.56	3.37	3.64	3.32
22	4	18	57.44	45.83	60.56	3.37	3.64	3.32

表26 104年公務人員特種考試報考人數暨錄取或及格率按類科分

(十)交通事業鐵路人員考試

單位：人

類科別 Discipline	報考人數 Number of Registered Candidates			到考人數 Number of Actual Examinees		
	計	男	女	計	男	女
	Total	Male	Female	Total	Male	Female
總 計 Grand Total	26 032	16 274	9 758	18 322	11 511	6 811
高員三級 Senior level 3	2 058	1 396	662	1 213	853	360
事務管理 Operation management	177	79	98	86	35	51
會計 Accounting	166	55	111	61	18	43
運輸營業 Transportation operation	366	237	129	243	162	81
財經廉政 Civil service financial ethics	131	45	86	49	19	30
土木工程 Civil engineering	230	196	34	153	134	19
機械工程 Mechanical engineering	120	112	8	70	65	5
電子工程 Electronic engineering	112	99	13	69	63	6
資訊處理 Information processing	512	392	120	328	248	80
都市計畫技術 Urban planning technology	86	34	52	64	24	40
電力工程 Electrical engineering	158	147	11	90	85	5
員級 Officer	3 659	2 496	1 163	2 258	1 575	683
事務管理 Operation management	299	111	188	150	59	91
地政 Land registration	123	49	74	65	25	40

Table 26 Special Civil Service Examinations - Registrations & Qualification Rates,  
by Category, 2015

(X)Examination for Transportation Enterprise Railway Personnel

Unit : Person

錄取或及格人數 Number of Qualified Examinees			到考率% Examination Attendance Rate			錄取或及格率% Qualification Rate		
計	男	女	計	男	女	計	男	女
Total	Male	Female	Total	Male	Female	Total	Male	Female
1 202	959	243	70.38	70.73	69.80	6.56	8.33	3.57
90	62	28	58.94	61.10	54.38	7.42	7.27	7.78
11	5	6	48.59	44.30	52.04	12.79	14.29	11.76
9	3	6	36.75	32.73	38.74	14.75	16.67	13.95
34	21	13	66.39	68.35	62.79	13.99	12.96	16.05
1	1	-	37.40	42.22	34.88	2.04	5.26	-
2	2	-	66.52	68.37	55.88	1.31	1.49	-
4	3	1	58.33	58.04	62.50	5.71	4.62	20.00
14	13	1	61.61	63.64	46.15	20.29	20.63	16.67
5	4	1	64.06	63.27	66.67	1.52	1.61	1.25
2	2	-	74.42	70.59	76.92	3.13	8.33	-
8	8	-	56.96	57.82	45.45	8.89	9.41	-
369	261	108	61.71	63.10	58.73	16.34	16.57	15.81
15	6	9	50.17	53.15	48.40	10.00	10.17	9.89
1	-	1	52.85	51.02	54.05	1.54	-	2.50

表26 104年公務人員特種考試報考人數暨錄取或及格率按類科分

(十)交通事業鐵路人員考試(續)

單位：人

類科別 Discipline	報考人數 Number of Registered Candidates			到考人數 Number of Actual Examinees		
	計	男	女	計	男	女
	Total	Male	Female	Total	Male	Female
運輸營業 Transportation operation	1 940	1 154	786	1 219	735	484
土木工程 Civil engineering	185	147	38	135	111	24
機械工程 Mechanical engineering	374	345	29	222	209	13
電子工程 Electronic engineering	420	380	40	264	239	25
電力工程 Electrical engineering	193	188	5	128	124	4
機檢工程 Mechanical inspection engineering	125	122	3	75	73	2
佐級 Assistant	20 315	12 382	7 933	14 851	9 083	5 768
事務管理 Operation management	5 093	1 495	3 598	3 588	1 039	2 549
材料管理 Materials management	274	174	100	175	114	61
運輸營業 Transportation operation	6 083	2 775	3 308	4 421	1 976	2 445
場站調車 Dispatch	2 945	2 326	619	2 251	1 773	478
土木工程 Civil engineering	157	122	35	110	83	27
機械工程 Mechanical engineering	1 581	1 499	82	1 197	1 133	64
電子工程 Electronic engineering	1 120	1 044	76	816	753	63
電力工程 Electrical engineering	826	802	24	598	583	15
機檢工程 Mechanical inspection engineering	942	918	24	693	679	14
養路工程 Roadway maintenance engineering	1 294	1 227	67	1 002	950	52

Table 26 Special Civil Service Examinations - Registrations & Qualification Rates,  
by Category, 2015

(X)Examination for Transportation Enterprise Railway Personnel(Cont.)

Unit : Person

錄取或及格人數 Number of Qualified Examinees			到考率% Examination Attendance Rate			錄取或及格率% Qualification Rate		
計	男	女	計	男	女	計	男	女
Total	Male	Female	Total	Male	Female	Total	Male	Female
224	133	91	62.84	63.69	61.58	18.38	18.10	18.80
2	1	1	72.97	75.51	63.16	1.48	0.90	4.17
33	31	2	59.36	60.58	44.83	14.86	14.83	15.38
55	52	3	62.86	62.89	62.50	20.83	21.76	12.00
16	16	-	66.32	65.96	80.00	12.50	12.90	-
23	22	1	60.00	59.84	66.67	30.67	30.14	50.00
743	636	107	73.10	73.36	72.71	5.00	7.00	1.86
39	13	26	70.45	69.50	70.84	1.09	1.25	1.02
5	3	2	63.87	65.52	61.00	2.86	2.63	3.28
73	35	38	72.68	71.21	73.91	1.65	1.77	1.55
173	145	28	76.43	76.23	77.22	7.69	8.18	5.86
4	4	-	70.06	68.03	77.14	3.64	4.82	-
138	132	6	75.71	75.58	78.05	11.53	11.65	9.38
72	68	4	72.86	72.13	82.89	8.82	9.03	6.35
50	49	1	72.40	72.69	62.50	8.36	8.40	6.67
138	138	-	73.57	73.97	58.33	19.91	20.32	-
51	49	2	77.43	77.42	77.61	5.09	5.16	3.85

表26 104年公務人員特種考試報考人數暨錄取或及格率按類科分

(十一)民航人員考試

單位：人

類科別 Discipline	報考人數 Number of Registered Candidates			到考人數 Number of Actual Examinees		
	計 Total	男 Male	女 Female	計 Total	男 Male	女 Female
總 計 Grand Total	763	393	370	441	216	225
三等 Grade 3	763	393	370	441	216	225
航務管理 Aviation management	103	63	40	46	26	20
飛航管制 Air traffic control	609	289	320	370	171	199
航空通信 Aeronautical telecommunications	51	41	10	25	19	6

(十二)退除役軍人轉任公務人員考試

單位：人

類科別 Discipline	報考人數 Number of Registered Candidates			到考人數 Number of Actual Examinees		
	計 Total	男 Male	女 Female	計 Total	男 Male	女 Female
總 計 Grand Total	842	783	59	548	513	35
三等 Grade 3	555	522	33	355	335	20
一般行政 General administration	119	115	4	75	73	2
社會行政 Social administration	362	339	23	238	223	15
人事行政 Personnel administration	24	22	2	11	10	1
會計 Accounting	5	5	-	4	4	-
衛生行政 Health administration	5	2	3	3	1	2
法律廉政 Civil service legal ethics	40	39	1	24	24	-
四等 Grade 4	287	261	26	193	178	15
一般行政 General administration	275	251	24	184	170	14
人事行政 Personnel administration	5	3	2	4	3	1
會計 Accounting	3	3	-	3	3	-
衛生行政 Health administration	4	4	-	2	2	-

Table 26 Special Civil Service Examinations - Registrations & Qualification Rates,  
by Category, 2015

(XI) Examination for Civil Aviation Personnel

Unit : Person

錄取或及格人數 Number of Qualified Examinees			到考率% Examination Attendance Rate			錄取或及格率% Qualification Rate		
計 Total	男 Male	女 Female	計 Total	男 Male	女 Female	計 Total	男 Male	女 Female
45	18	27	57.80	54.96	60.81	10.20	8.33	12.00
45	18	27	57.80	54.96	60.81	10.20	8.33	12.00
8	2	6	44.66	41.27	50.00	17.39	7.69	30.00
36	15	21	60.76	59.17	62.19	9.73	8.77	10.55
1	1	-	49.02	46.34	60.00	4.00	5.26	-

(XII) Civil Service Transfer Examination for Veterans

Unit : Person

錄取或及格人數 Number of Qualified Examinees			到考率% Examination Attendance Rate			錄取或及格率% Qualification Rate		
計 Total	男 Male	女 Female	計 Total	男 Male	女 Female	計 Total	男 Male	女 Female
102	93	9	65.08	65.52	59.32	18.61	18.13	25.71
73	67	6	63.96	64.18	60.61	20.56	20.00	30.00
21	20	1	63.03	63.48	50.00	28.00	27.40	50.00
44	40	4	65.75	65.78	65.22	18.49	17.94	26.67
3	3	-	45.83	45.45	50.00	27.27	30.00	-
1	1	-	80.00	80.00	-	25.00	25.00	-
1	-	1	60.00	50.00	66.67	33.33	-	50.00
3	3	-	60.00	61.54	-	12.50	12.50	-
29	26	3	67.25	68.20	57.69	15.03	14.61	20.00
27	25	2	66.91	67.73	58.33	14.67	14.71	14.29
1	-	1	80.00	100.00	50.00	25.00	-	100.00
1	1	-	100.00	100.00	-	33.33	33.33	-
-	-	-	50.00	50.00	-	-	-	-

表26 104年公務人員特種考試報考人數暨錄取或及格率按類科分

(十三)法務部調查局調查人員考試

單位：人

類科別 Discipline	報考人數 Number of Registered Candidates			到考人數 Number of Actual Examinees		
	計 Total	男 Male	女 Female	計 Total	男 Male	女 Female
總 計 Grand Total	2 552	1 308	1 244	1 771	873	898
三等 Grade 3	2 204	1 145	1 059	1 545	774	771
調查工作組 Investigative task force	397	188	209	305	137	168
調查工作組(德文) Investigative task force (German)	6	2	4	4	1	3
調查工作組(西班牙文) Investigative task force (Spanish)	9	4	5	7	2	5
調查工作組(法文) Investigative task force (French)	5	3	2	5	3	2
調查工作組(阿拉伯文) Investigative task force (Arabic)	4	2	2	4	2	2
調查工作組(韓文) Investigative task force (Korean)	7	2	5	6	1	5
調查工作組(土耳其文) Investigative task force (Turkish)	2	1	1	2	1	1
法律實務組 Legal affairs division	774	312	462	522	200	322
化學鑑識組 Chemical forensic division	93	41	52	61	29	32
醫學鑑識組 Medical forensic division	117	42	75	89	34	55
電子科學組 Electronics division	191	165	26	123	106	17
資訊科學組 Information technology division	282	203	79	208	147	61
財經實務組 Financial affairs division	195	79	116	128	43	85
營繕工程組 Engineering division	122	101	21	81	68	13
四等 Grade 4	348	163	185	226	99	127
調查工作組 Investigative task force	348	163	185	226	99	127



Table 26 Special Civil Service Examinations - Registrations & Qualification Rates,  
by Category, 2015

(XIII) Examination for Investigative Agents

Unit : Person

錄取或及格人數 Number of Qualified Examinees			到考率% Examination Attendance Rate			錄取或及格率% Qualification Rate		
計 Total	男 Male	女 Female	計 Total	男 Male	女 Female	計 Total	男 Male	女 Female
109	74	35	69.40	66.74	72.19	6.15	8.48	3.90
97	67	30	70.10	67.60	72.80	6.28	8.66	3.89
17	12	5	76.83	72.87	80.38	5.57	8.76	2.98
1	-	1	66.67	50.00	75.00	25.00	-	33.33
1	-	1	77.78	50.00	100.00	14.29	-	20.00
1	1	-	100.00	100.00	100.00	20.00	33.33	-
1	-	1	100.00	100.00	100.00	25.00	-	50.00
1	-	1	85.71	50.00	100.00	16.67	-	20.00
1	1	-	100.00	100.00	100.00	50.00	100.00	-
15	7	8	67.44	64.10	69.70	2.87	3.50	2.48
1	1	-	65.59	70.73	61.54	1.64	3.45	-
1	-	1	76.07	80.95	73.33	1.12	-	1.82
21	19	2	64.40	64.24	65.38	17.07	17.92	11.76
22	17	5	73.76	72.41	77.22	10.58	11.56	8.20
7	2	5	65.64	54.43	73.28	5.47	4.65	5.88
7	7	-	66.39	67.33	61.90	8.64	10.29	-
12	7	5	64.94	60.74	68.65	5.31	7.07	3.94
12	7	5	64.94	60.74	68.65	5.31	7.07	3.94

表26 104年公務人員特種考試報考人數暨錄取或及格率按類科分

(十四)國家安全情報人員考試

單位：人

類科別 Discipline	報考人數 Number of Registered Candidates			到考人數 Number of Actual Examinees		
	計	男	女	計	男	女
	Total	Male	Female	Total	Male	Female
總計 Grand Total	2 100	1 141	959	1 544	819	725
三等 Grade 3	582	373	209	365	234	131
政經組 Political economy division	68	41	27	41	22	19
國際組 International division	215	98	117	141	69	72
資訊組 Information technology division	116	94	22	75	61	14
電子組 Electronics division	35	33	2	18	16	2
數理組 Mathematics division	45	38	7	22	19	3
情報組 Intelligence division	103	69	34	68	47	21
五等 Grade 5	1 518	768	750	1 179	585	594
社會組 Social affairs division	98	52	46	78	45	33
資訊組 Information technology division	312	221	91	237	166	71
電子組 Electronics division	173	154	19	119	105	14
行政組 Administration division	935	341	594	745	269	476

Table 26 Special Civil Service Examinations - Registrations & Qualification Rates,  
by Category, 2015

(XIV) Examination for Intelligence Personnel

Unit : Person

錄取或及格人數 Number of Qualified Examinees			到考率% Examination Attendance Rate			錄取或及格率% Qualification Rate		
計	男	女	計	男	女	計	男	女
Total	Male	Female	Total	Male	Female	Total	Male	Female
55	43	12	73.52	71.78	75.60	3.56	5.25	1.66
34	26	8	62.71	62.73	62.68	9.32	11.11	6.11
4	3	1	60.29	53.66	70.37	9.76	13.64	5.26
8	5	3	65.58	70.41	61.54	5.67	7.25	4.17
11	9	2	64.66	64.89	63.64	14.67	14.75	14.29
5	5	-	51.43	48.48	100.00	27.78	31.25	-
1	1	-	48.89	50.00	42.86	4.55	5.26	-
5	3	2	66.02	68.12	61.76	7.35	6.38	9.52
21	17	4	77.67	76.17	79.20	1.78	2.91	0.67
1	-	1	79.59	86.54	71.74	1.28	-	3.03
14	12	2	75.96	75.11	78.02	5.91	7.23	2.82
2	2	-	68.79	68.18	73.68	1.68	1.90	-
4	3	1	79.68	78.89	80.13	0.54	1.12	0.21

表26 104年公務人員特種考試報考人數暨錄取或及格率按類科分

(十五)原住民族考試

單位：人

類科別 Discipline	報考人數 Number of Registered Candidates			到考人數 Number of Actual Examinees		
	計	男	女	計	男	女
	Total	Male	Female	Total	Male	Female
<b>總計</b> Grand Total	<b>3 297</b>	<b>1 289</b>	<b>2 008</b>	<b>1 990</b>	<b>738</b>	<b>1 252</b>
三等 Grade 3	832	367	465	431	171	260
社會工作 Social work	25	4	21	9	1	8
林業技術 Forestry technology	25	13	12	19	8	11
經建行政 Economic planning and development administration	34	21	13	19	12	7
原住民族行政 Indigenous peoples administration	100	38	62	54	21	33
一般行政 General administration	187	79	108	107	40	67
一般民政 General civil administration	78	40	38	38	17	21
社會行政 Social administration	62	13	49	31	4	27
人事行政 Personnel administration	83	25	58	37	11	26
法制 Law legal structure	41	18	23	18	7	11
地政 Land registration	27	14	13	10	5	5
文化行政 Cultural administration	40	15	25	25	7	18
農業行政 Agricultural administration	26	13	13	11	4	7
土木工程 Civil engineering	55	44	11	25	20	5
公職獸醫師 Public veterinarian	4	2	2	3	1	2
電力工程 Electrical engineering	19	17	2	8	7	1
農業技術 Agricultural technology	26	11	15	17	6	11

Table 26 Special Civil Service Examinations - Registrations & Qualification Rates,  
by Category, 2015

(XV) Examination for Indigenous Peoples

Unit : Person

錄取或及格人數 Number of Qualified Examinees			到考率% Examination Attendance Rate			錄取或及格率% Qualification Rate		
計 Total	男 Male	女 Female	計 Total	男 Male	女 Female	計 Total	男 Male	女 Female
156	74	82	60.36	57.25	62.35	7.84	10.03	6.55
53	19	34	51.80	46.59	55.91	12.30	11.11	13.08
-	-	-	36.00	25.00	38.10	-	-	-
4	2	2	76.00	61.54	91.67	21.05	25.00	18.18
3	1	2	55.88	57.14	53.85	15.79	8.33	28.57
8	2	6	54.00	55.26	53.23	14.81	9.52	18.18
9	2	7	57.22	50.63	62.04	8.41	5.00	10.45
4	2	2	48.72	42.50	55.26	10.53	11.76	9.52
4	-	4	50.00	30.77	55.10	12.90	-	14.81
7	2	5	44.58	44.00	44.83	18.92	18.18	19.23
1	-	1	43.90	38.89	47.83	5.56	-	9.09
2	1	1	37.04	35.71	38.46	20.00	20.00	20.00
2	1	1	62.50	46.67	72.00	8.00	14.29	5.56
4	2	2	42.31	30.77	53.85	36.36	50.00	28.57
3	3	-	45.45	45.45	45.45	12.00	15.00	-
1	-	1	75.00	50.00	100.00	33.33	-	50.00
1	1	-	42.11	41.18	50.00	12.50	14.29	-
-	-	-	65.38	54.55	73.33	-	-	-

表26 104年公務人員特種考試報考人數暨錄取或及格率按類科分

(十五)原住民族考試(續)

單位：人

類科別 Discipline	報考人數 Number of Registered Candidates			到考人數 Number of Actual Examinees		
	計	男	女	計	男	女
	Total	Male	Female	Total	Male	Female
四等 Grade 4	1 113	469	644	668	262	406
法警 Judicial police	136	88	48	61	41	20
原住民族行政 Indigenous peoples administration	140	50	90	88	32	56
一般行政 General administration	299	97	202	197	63	134
一般民政 General civil administration	279	100	179	184	56	128
社會行政 Social administration	82	16	66	46	9	37
地政 Land registration	56	28	28	27	13	14
農業行政 Agricultural administration	13	6	7	3	1	2
土木工程 Civil engineering	57	41	16	32	22	10
機械工程 Mechanical engineering	20	19	1	11	10	1
電子工程 Electronic engineering	18	17	1	11	10	1
農業技術 Agricultural technology	13	7	6	8	5	3
五等 Grade 5	1 352	453	899	891	305	586
錄事 Clerk assistant	97	29	68	65	23	42
一般行政 General administration	659	160	499	452	108	344
一般民政 General civil administration	163	53	110	99	28	71
社會行政 Social administration	130	19	111	75	10	65
交通行政 Transportation administration	208	110	98	134	78	56
電子工程 Electronic engineering	95	82	13	66	58	8

Table 26 Special Civil Service Examinations - Registrations & Qualification Rates,  
by Category, 2015

(XV) Examination for Indigenous Peoples(Cont.)

Unit : Person

錄取或及格人數 Number of Qualified Examinees			到考率% Examination Attendance Rate			錄取或及格率% Qualification Rate		
計 Total	男 Male	女 Female	計 Total	男 Male	女 Female	計 Total	男 Male	女 Female
57	28	29	60.02	55.86	63.04	8.53	10.69	7.14
15	13	2	44.85	46.59	41.67	24.59	31.71	10.00
4	2	2	62.86	64.00	62.22	4.55	6.25	3.57
10	2	8	65.89	64.95	66.34	5.08	3.17	5.97
18	7	11	65.95	56.00	71.51	9.78	12.50	8.59
5	-	5	56.10	56.25	56.06	10.87	-	13.51
2	2	-	48.21	46.43	50.00	7.41	15.38	-
1	-	1	23.08	16.67	28.57	33.33	-	50.00
1	1	-	56.14	53.66	62.50	3.13	4.55	-
1	1	-	55.00	52.63	100.00	9.09	10.00	-
-	-	-	61.11	58.82	100.00	-	-	-
-	-	-	61.54	71.43	50.00	-	-	-
46	27	19	65.90	67.33	65.18	5.16	8.85	3.24
1	-	1	67.01	79.31	61.76	1.54	-	2.38
8	2	6	68.59	67.50	68.94	1.77	1.85	1.74
4	1	3	60.74	52.83	64.55	4.04	3.57	4.23
5	-	5	57.69	52.63	58.56	6.67	-	7.69
5	4	1	64.42	70.91	57.14	3.73	5.13	1.79
23	20	3	69.47	70.73	61.54	34.85	34.48	37.50

表26 104年公務人員特種考試報考人數暨錄取或及格率按類科分

(十六)身心障礙人員考試

單位：人

類科別 Discipline	報考人數 Number of Registered Candidates			到考人數 Number of Actual Examinees		
	計 Total	男 Male	女 Female	計 Total	男 Male	女 Female
總計 Grand Total	5 690	3 350	2 340	3 925	2 307	1 618
三等 Grade 3	833	518	315	440	269	171
一般行政 General administration	453	283	170	246	150	96
人事行政 Personnel administration	59	28	31	28	14	14
法制 Legal system	63	48	15	23	19	4
教育行政 Education administration	142	73	69	86	47	39
財稅行政 Tax administration	54	31	23	31	17	14
水利工程 Hydraulic engineering	6	5	1	1	1	-
電力工程 Electrical engineering	23	22	1	7	6	1
資訊處理 Information processing	33	28	5	18	15	3
四等 Grade 4	1 298	819	479	809	502	307
一般行政 General administration	576	337	239	390	225	165
一般民政 General civil administration	38	26	12	19	14	5
戶政 Household registration	51	27	24	35	19	16
人事行政 Personnel administration	56	27	29	33	15	18
地政 Land registration	47	33	14	23	14	9
文化行政 Cultural administration	37	14	23	21	10	11
教育行政 Education administration	90	46	44	61	30	31
財稅行政 Tax administration	56	24	32	28	12	16
金融保險 Finance and insurance	21	13	8	9	5	4
法院書記官 Court clerk	67	47	20	40	27	13



Table 26 Special Civil Service Examinations - Registrations & Qualification Rates,  
by Category, 2015

(XVI) Examination for the Disabled

Unit : Person

錄取或及格人數 Number of Qualified Examinees			到考率% Examination Attendance Rate			錄取或及格率% Qualification Rate		
計 Total	男 Male	女 Female	計 Total	男 Male	女 Female	計 Total	男 Male	女 Female
193	123	70	68.98	68.87	69.15	4.92	5.33	4.33
50	31	19	52.82	51.93	54.29	11.36	11.52	11.11
35	22	13	54.30	53.00	56.47	14.23	14.67	13.54
2	1	1	47.46	50.00	45.16	7.14	7.14	7.14
1	1	-	36.51	39.58	26.67	4.35	5.26	-
7	4	3	60.56	64.38	56.52	8.14	8.51	7.69
2	-	2	57.41	54.84	60.87	6.45	-	14.29
-	-	-	16.67	20.00	-	-	-	-
1	1	-	30.43	27.27	100.00	14.29	16.67	-
2	2	-	54.55	53.57	60.00	11.11	13.33	-
61	42	19	62.33	61.29	64.09	7.54	8.37	6.19
22	16	6	67.71	66.77	69.04	5.64	7.11	3.64
2	1	1	50.00	53.85	41.67	10.53	7.14	20.00
4	1	3	68.63	70.37	66.67	11.43	5.26	18.75
6	5	1	58.93	55.56	62.07	18.18	33.33	5.56
2	1	1	48.94	42.42	64.29	8.70	7.14	11.11
1	1	-	56.76	71.43	47.83	4.76	10.00	-
3	1	2	67.78	65.22	70.45	4.92	3.33	6.45
3	-	3	50.00	50.00	50.00	10.71	-	18.75
1	-	1	42.86	38.46	50.00	11.11	-	25.00
3	3	-	59.70	57.45	65.00	7.50	11.11	-

表26 104年公務人員特種考試報考人數暨錄取或及格率按類科分

(十六)身心障礙人員考試(續)

單位：人

類科別 Discipline	報考人數 Number of Registered Candidates			到考人數 Number of Actual Examinees		
	計	男	女	計	男	女
	Total	Male	Female	Total	Male	Female
經建行政 Economic planning and development administration	23	18	5	9	7	2
交通行政 Transportation administration	13	7	6	7	5	2
環保行政 Environmental administration	24	21	3	14	12	2
土木工程 Civil engineering	19	15	4	12	10	2
農業技術 Agricultural technology	9	7	2	7	5	2
機械工程 Mechanical engineering	32	30	2	19	17	2
電力工程 Electrical engineering	23	22	1	12	12	-
電子工程 Electronic engineering	45	43	2	27	25	2
資訊處理 Information processing	54	51	3	31	30	1
衛生技術 Health technology	17	11	6	12	8	4
五等 Grade 5	3 559	2 013	1 546	2 676	1 536	1 140
一般行政 General administration	2 130	1 208	922	1 665	959	706
戶政 Household registration	124	76	48	92	56	36
人事行政 Personnel administration	80	35	45	58	27	31
地政 Land registration	87	57	30	51	31	20
教育行政 Education administration	141	62	79	108	52	56
圖書資訊管理 Library and information management	71	33	38	45	21	24
錄事 Clerk assistant	458	273	185	314	192	122
庭務員 Court attendant	41	28	13	34	22	12
電腦打字 Computer data entry	427	241	186	309	176	133

Table 26 Special Civil Service Examinations - Registrations & Qualification Rates,  
by Category, 2015

(XVI) Examination for the Disabled(Cont.)

Unit : Person

錄取或及格人數 Number of Qualified Examinees			到考率% Examination Attendance Rate			錄取或及格率% Qualification Rate		
計 Total	男 Male	女 Female	計 Total	男 Male	女 Female	計 Total	男 Male	女 Female
2	1	1	39.13	38.89	40.00	22.22	14.29	50.00
-	-	-	53.85	71.43	33.33	-	-	-
2	2	-	58.33	57.14	66.67	14.29	16.67	-
1	1	-	63.16	66.67	50.00	8.33	10.00	-
1	1	-	77.78	71.43	100.00	14.29	20.00	-
2	2	-	59.38	56.67	100.00	10.53	11.76	-
2	2	-	52.17	54.55	-	16.67	16.67	-
1	1	-	60.00	58.14	100.00	3.70	4.00	-
2	2	-	57.41	58.82	33.33	6.45	6.67	-
1	1	-	70.59	72.73	66.67	8.33	12.50	-
82	50	32	75.19	76.30	73.74	3.06	3.26	2.81
31	20	11	78.17	79.39	76.57	1.86	2.09	1.56
3	2	1	74.19	73.68	75.00	3.26	3.57	2.78
1	1	-	72.50	77.14	68.89	1.72	3.70	-
2	-	2	58.62	54.39	66.67	3.92	-	10.00
3	2	1	76.60	83.87	70.89	2.78	3.85	1.79
1	1	-	63.38	63.64	63.16	2.22	4.76	-
26	13	13	68.56	70.33	65.95	8.28	6.77	10.66
2	1	1	82.93	78.57	92.31	5.88	4.55	8.33
13	10	3	72.37	73.03	71.51	4.21	5.68	2.26

表26 104年公務人員特種考試報考人數暨錄取或及格率按類科分

(十七)海岸巡防人員考試

單位：人

類科別 Discipline	報考人數 Number of Registered Candidates			到考人數 Number of Actual Examinees		
	計	男	女	計	男	女
	Total	Male	Female	Total	Male	Female
總 計 Grand Total	539	418	121	289	223	66
三等 Grade 3	539	418	121	289	223	66
海巡行政 Coast guard administration	462	346	116	238	174	64
海洋巡護科輪機組 Marine patrols: marine engineering division	77	72	5	51	49	2

(十八)移民行政人員考試

單位：人

類科別 Discipline	報考人數 Number of Registered Candidates			到考人數 Number of Actual Examinees		
	計	男	女	計	男	女
	Total	Male	Female	Total	Male	Female
總 計 Grand Total	1 747	621	1 126	1 175	385	790
三等 Grade 3	1 084	386	698	741	242	499
移民行政(選試英文) Immigration administration (English)	848	294	554	578	182	396

Table 26 Special Civil Service Examinations - Registrations & Qualification Rates,  
by Category, 2015

(XVII) Examination for Coast Guard Personnel

Unit : Person

錄取或及格人數 Number of Qualified Examinees			到考率% Examination Attendance Rate			錄取或及格率% Qualification Rate		
計	男	女	計	男	女	計	男	女
Total	Male	Female	Total	Male	Female	Total	Male	Female
24	19	5	53.62	53.35	54.55	8.30	8.52	7.58
24	19	5	53.62	53.35	54.55	8.30	8.52	7.58
15	10	5	51.52	50.29	55.17	6.30	5.75	7.81
9	9	-	66.23	68.06	40.00	17.65	18.37	-

(XVIII) Examination for Immigration Administrators

Unit : Person

錄取或及格人數 Number of Qualified Examinees			到考率% Examination Attendance Rate			錄取或及格率% Qualification Rate		
計	男	女	計	男	女	計	男	女
Total	Male	Female	Total	Male	Female	Total	Male	Female
115	42	73	67.26	62.00	70.16	9.79	10.91	9.24
90	31	59	68.36	62.69	71.49	12.15	12.81	11.82
67	22	45	68.16	61.90	71.48	11.59	12.09	11.36

表26 104年公務人員特種考試報考人數暨錄取或及格率按類科分

(十八)移民行政人員考試(續)

單位：人

類科別 Discipline	報考人數 Number of Registered Candidates			到考人數 Number of Actual Examinees		
	計	男	女	計	男	女
	Total	Male	Female	Total	Male	Female
移民行政(選試日文) Immigration administration (Japanese)	66	22	44	46	13	33
移民行政(選試西班牙文) Immigration administration (Spanish)	24	8	16	19	6	13
移民行政(選試法文) Immigration administration (French)	17	7	10	8	2	6
移民行政(選試韓文) Immigration administration (Korean)	19	6	13	12	5	7
移民行政(選試葡萄牙文) Immigration administration (Portuguese)	4	3	1	3	2	1
移民行政(選試越南文) Immigration administration (Vietnamese)	36	14	22	22	6	16
移民行政(選試泰文) Immigration administration (Thai)	21	14	7	16	13	3
移民行政(選試印尼文) Immigration administration (Indonesian)	17	8	9	10	4	6
移民行政(選試德文) Immigration administration (German)	18	4	14	15	4	11
移民行政(選試俄文) Immigration administration (Russian)	14	6	8	12	5	7
四等 Grade 4	663	235	428	434	143	291
移民行政 Immigration administration	663	235	428	434	143	291

Table 26 Special Civil Service Examinations - Registrations & Qualification Rates,  
by Category, 2015

(XVIII) Examination for Immigration Administrators(Cont.)

Unit : Person

錄取或及格人數 Number of Qualified Examinees			到考率% Examination Attendance Rate			錄取或及格率% Qualification Rate		
計	男	女	計	男	女	計	男	女
Total	Male	Female	Total	Male	Female	Total	Male	Female
7	3	4	69.70	59.09	75.00	15.22	23.08	12.12
1	-	1	79.17	75.00	81.25	5.26	-	7.69
1	-	1	47.06	28.57	60.00	12.50	-	16.67
3	1	2	63.16	83.33	53.85	25.00	20.00	28.57
-	-	-	75.00	66.67	100.00	-	-	-
4	1	3	61.11	42.86	72.73	18.18	16.67	18.75
3	2	1	76.19	92.86	42.86	18.75	15.38	33.33
2	1	1	58.82	50.00	66.67	20.00	25.00	16.67
1	1	-	83.33	100.00	78.57	6.67	25.00	-
1	-	1	85.71	83.33	87.50	8.33	-	14.29
25	11	14	65.46	60.85	67.99	5.76	7.69	4.81
25	11	14	65.46	60.85	67.99	5.76	7.69	4.81

表27 104年公務人員特種考試錄取或及格人員年齡按類科分

(一)地方政府公務人員考試

單位：人

類 科 別 Discipline	總計 Grand Total	18-20歲 Years		21-25歲 Years		26-30歲 Years	
		男 Male	女 Female	男 Male	女 Female	男 Male	女 Female
總 計 Grand Total	1 855	4	10	215	333	290	263
三等 Grade 3	1 005	-	-	102	147	194	149
一般行政 General administration	76	-	-	6	14	11	14
原住民族行政 Indigenous peoples administration	1	-	-	-	-	-	1
一般民政 General civil administration	27	-	-	1	1	9	5
戶政 Household registration	44	-	-	1	4	4	8
社會行政 Social administration	23	-	-	-	7	3	4
勞工行政 Labor administration	8	-	-	-	2	1	-
人事行政 Personnel administration	43	-	-	3	11	4	10
法制 Legal system	12	-	-	2	-	3	3
地政 Land registration	59	-	-	6	16	7	4
文化行政 Cultural administration	8	-	-	-	2	-	2
教育行政 Education administration	15	-	-	-	3	2	4
史料編纂 Historiography	1	-	-	-	-	-	-
圖書資訊管理 Library and information management	2	-	-	-	-	1	1
財稅行政 Tax administration	40	-	-	5	9	3	7



Table 27 Special Civil Service Examinations – Age of Qualified Examinees, by Category, 2015

(I) Examination for Local Government Personnel

Unit : Person

31-35歲 Years		36-40歲 Years		41-45歲 Years		46-50歲 Years		51歲以上 Years and Over		平均年齡(歲) Average Age(Years)		
男 Male	女 Female	男 Male	女 Female	男 Male	女 Female	男 Male	女 Female	男 Male	女 Female	計 Total	男 Male	女 Female
228	167	98	78	52	45	26	21	17	8	30.05	30.93	29.17
142	97	55	31	29	24	15	7	11	2	30.35	31.26	29.25
7	13	3	3	2	2	-	-	1	-	29.83	31.07	29.02
-	-	-	-	-	-	-	-	-	-	27.00	-	27.00
5	1	1	1	1	-	-	-	1	1	31.89	31.89	31.89
4	12	3	4	-	2	-	1	1	-	32.52	33.54	32.10
1	5	-	1	1	1	-	-	-	-	29.74	33.00	28.83
3	1	1	-	-	-	-	-	-	-	30.50	33.20	26.00
2	8	1	1	-	2	-	1	-	-	29.28	29.20	29.30
1	-	2	-	-	1	-	-	-	-	30.08	29.50	31.25
6	9	3	1	2	3	2	-	-	-	29.61	31.62	28.03
1	2	-	-	-	1	-	-	-	-	30.13	32.00	29.86
1	3	1	1	-	-	-	-	-	-	30.20	32.50	29.36
1	-	-	-	-	-	-	-	-	-	34.00	34.00	-
-	-	-	-	-	-	-	-	-	-	28.50	27.00	30.00
6	3	1	3	1	1	-	-	1	-	29.60	31.12	28.48

表27 104年公務人員特種考試錄取或及格人員年齡按類科分

(一)地方政府公務人員考試(續1)

單位：人

類 科 別 Discipline	總計 Grand Total	18-20歲 Years		21-25歲 Years		26-30歲 Years	
		男 Male	女 Female	男 Male	女 Female	男 Male	女 Female
會計 Accounting	50	-	-	6	10	10	11
統計 Statistics	4	-	-	-	-	2	-
工業行政 Industrial administration	2	-	-	-	-	-	-
商業行政 Business administration	6	-	-	1	-	3	1
農業行政 Agricultural administration	5	-	-	-	1	-	1
經建行政 Economic planning and development administration	37	-	-	1	7	8	5
交通行政 Transportation administration	5	-	-	-	2	1	-
觀光行政 Tourism administration	4	-	-	-	1	1	-
衛生行政 Health administration	12	-	-	2	3	2	3
環保行政 Environmental administration	8	-	-	1	-	-	2
新聞 News	3	-	-	-	-	-	2
公職社會工作師 Public social worker	58	-	-	1	8	4	19
法律廉政 Civil service legal ethics	20	-	-	1	4	5	2
財經廉政 Civil service financial ethics	7	-	-	-	-	1	3
土木工程 Civil engineering	170	-	-	37	11	48	7
化學工程 Chemical engineering	6	-	-	1	1	1	2
工業工程 Industrial engineering	1	-	-	-	-	-	-

Table 27 Special Civil Service Examinations – Age of Qualified Examinees, by Category, 2015

(I) Examination for Local Government Personnel(Cont.1)

Unit : Person

31-35歲 Years		36-40歲 Years		41-45歲 Years		46-50歲 Years		51歲以上 Years and Over		平均年齡(歲) Average Age(Years)		
男 Male	女 Female	男 Male	女 Female	男 Male	女 Female	男 Male	女 Female	男 Male	女 Female	計 Total	男 Male	女 Female
3	5	-	-	1	3	-	1	-	-	28.74	28.00	29.23
-	-	2	-	-	-	-	-	-	-	32.25	32.25	-
2	-	-	-	-	-	-	-	-	-	32.50	32.50	-
-	-	-	-	-	1	-	-	-	-	30.00	27.50	35.00
-	-	1	2	-	-	-	-	-	-	32.20	36.00	31.25
9	2	2	1	2	-	-	-	-	-	30.22	32.41	27.00
-	-	-	1	1	-	-	-	-	-	30.60	35.50	27.33
-	-	-	2	-	-	-	-	-	-	32.00	26.00	34.00
-	1	-	1	-	-	-	-	-	-	27.92	26.25	28.75
1	-	1	-	1	-	-	1	-	1	37.50	35.00	40.00
1	-	-	-	-	-	-	-	-	-	29.33	31.00	28.50
3	12	2	2	2	4	-	1	-	-	30.83	32.83	30.30
3	2	2	-	-	1	-	-	-	-	30.25	31.27	29.00
-	2	1	-	-	-	-	-	-	-	30.71	32.50	30.00
27	2	14	-	10	-	6	1	7	-	31.15	31.74	26.95
1	-	-	-	-	-	-	-	-	-	27.67	29.67	25.67
-	-	-	-	1	-	-	-	-	-	42.00	42.00	-

表27 104年公務人員特種考試錄取或及格人員年齡按類科分

## (一)地方政府公務人員考試(續2)

單位：人

類 科 別 Discipline	總計 Grand Total	18-20歲 Years		21-25歲 Years		26-30歲 Years	
		男 Male	女 Female	男 Male	女 Female	男 Male	女 Female
園藝 Horticulture	3	-	-	-	2	-	-
農業技術 Agricultural technology	19	-	-	2	4	9	2
漁業技術 Aquatic technology	2	-	-	-	-	2	-
養殖技術 Aquaculture technology	1	-	-	-	1	-	-
公職獸醫師 Public veterinarian	7	-	-	-	2	1	2
畜牧技術 Livestock technology	1	-	-	-	-	-	-
水土保持工程 Soil and water conservation engineering	5	-	-	1	-	3	-
水利工程 Hydraulic engineering	21	-	-	6	3	9	2
建築工程 Architectural engineering	26	-	-	-	2	4	2
都市計畫技術 Urban planning technology	8	-	-	-	1	4	2
環境工程 Environmental engineering	3	-	-	1	-	-	-
公職建築師 Public architect	1	-	-	-	-	-	-
機械工程 Mechanical engineering	7	-	-	2	1	-	-
電力工程 Electrical engineering	15	-	-	1	-	6	-
電子工程 Electronic engineering	1	-	-	-	-	1	-
電信工程 Telecommunication engineering	1	-	-	1	-	-	-
資訊處理 Information processing	24	-	-	2	2	6	2

Table 27 Special Civil Service Examinations – Age of Qualified Examinees, by Category, 2015

(I) Examination for Local Government Personnel(Cont.2)

Unit : Person

31-35歲 Years		36-40歲 Years		41-45歲 Years		46-50歲 Years		51歲以上 Years and Over		平均年齡(歲) Average Age(Years)		
男 Male	女 Female	男 Male	女 Female	男 Male	女 Female	男 Male	女 Female	男 Male	女 Female	計 Total	男 Male	女 Female
1	-	-	-	-	-	-	-	-	-	27.00	32.00	24.50
1	1	-	-	-	-	-	-	-	-	27.32	27.67	26.71
-	-	-	-	-	-	-	-	-	-	27.00	27.00	-
-	-	-	-	-	-	-	-	-	-	24.00	-	24.00
2	-	-	-	-	-	-	-	-	-	27.43	31.00	24.75
1	-	-	-	-	-	-	-	-	-	32.00	32.00	-
1	-	-	-	-	-	-	-	-	-	27.60	27.60	-
1	-	-	-	-	-	-	-	-	-	26.38	26.75	25.20
9	1	3	-	1	-	3	1	-	-	34.58	35.65	31.00
-	1	-	-	-	-	-	-	-	-	27.38	26.75	28.00
2	-	-	-	-	-	-	-	-	-	29.00	29.00	-
-	-	-	-	-	1	-	-	-	-	41.00	-	41.00
1	1	-	-	1	-	1	-	-	-	32.29	34.20	27.50
4	1	2	-	-	-	1	-	-	-	31.73	31.79	31.00
-	-	-	-	-	-	-	-	-	-	27.00	27.00	-
-	-	-	-	-	-	-	-	-	-	25.00	25.00	-
11	-	1	-	-	-	-	-	-	-	29.92	30.75	25.75

表27 104年公務人員特種考試錄取或及格人員年齡按類科分

(一)地方政府公務人員考試(續3)

單位：人

類 科 別 Discipline	總計 Grand Total	18-20歲 Years		21-25歲 Years		26-30歲 Years	
		男 Male	女 Female	男 Male	女 Female	男 Male	女 Female
工業安全 Industrial safety	3	-	-	-	-	2	1
衛生技術 Health technology	13	-	-	1	2	-	3
環保技術 Environmental protection technology	16	-	-	1	-	2	4
交通技術 Transportation technology	17	-	-	1	4	4	-
測量製圖 Surveying and cartography	44	-	-	8	5	5	4
景觀 Landscape architecture	9	-	-	-	1	1	4
食品衛生檢驗 Food hygiene inspection	1	-	-	-	-	1	-
四等 Grade 4	599	4	7	90	123	77	81
一般行政 General administration	35	1	1	3	12	4	4
一般民政 General civil administration	97	-	-	4	21	14	19
戶政 Household registration	48	-	-	1	15	4	10
客家事務行政 Hakka affairs	1	-	-	-	-	-	1
社會工作 Social work	8	-	-	-	-	-	1
社會行政 Social administration	30	-	1	2	9	3	3
勞工行政 Labor administration	2	-	-	-	-	-	-
人事行政 Personnel administration	10	-	-	-	4	-	2
地政 Land registration	23	-	-	4	4	1	2

Table 27 Special Civil Service Examinations – Age of Qualified Examinees, by Category, 2015

(I) Examination for Local Government Personnel(Cont.3)

Unit : Person

31-35歲 Years		36-40歲 Years		41-45歲 Years		46-50歲 Years		51歲以上 Years and Over		平均年齡(歲) Average Age(Years)		
男 Male	女 Female	男 Male	女 Female	男 Male	女 Female	男 Male	女 Female	男 Male	女 Female	計 Total	男 Male	女 Female
-	-	-	-	-	-	-	-	-	-	27.67	27.50	28.00
-	3	2	2	-	-	-	-	-	-	31.00	33.00	30.40
2	3	-	2	-	1	1	-	-	-	32.31	31.67	32.70
5	-	1	1	-	-	1	-	-	-	29.94	31.83	25.40
13	3	5	-	1	-	-	-	-	-	29.89	30.75	27.58
-	-	-	2	1	-	-	-	-	-	31.00	35.50	29.71
-	-	-	-	-	-	-	-	-	-	27.00	27.00	-
67	41	29	29	12	13	9	9	4	4	29.41	29.93	28.92
3	2	-	-	4	-	1	-	-	-	28.06	32.56	24.26
12	9	5	3	-	2	4	2	2	-	30.43	32.85	28.66
3	5	1	5	-	3	-	1	-	-	30.19	30.67	30.08
-	-	-	-	-	-	-	-	-	-	28.00	-	28.00
2	-	2	-	-	1	-	-	1	1	40.75	40.20	41.67
3	1	3	4	-	-	-	1	-	-	29.50	30.73	28.79
1	-	-	-	-	-	-	1	-	-	41.00	35.00	47.00
2	-	1	1	-	-	-	-	-	-	28.60	34.00	26.29
4	3	1	1	1	2	-	-	-	-	30.35	30.00	30.67

表27 104年公務人員特種考試錄取或及格人員年齡按類科分

## (一)地方政府公務人員考試(續4)

單位：人

類 科 別 Discipline	總計 Grand Total	18-20歲 Years		21-25歲 Years		26-30歲 Years	
		男 Male	女 Female	男 Male	女 Female	男 Male	女 Female
文化行政 Cultural administration	6	-	-	-	2	-	1
教育行政 Education administration	10	-	-	1	2	2	2
博物館管理 Museum management	1	-	-	-	-	-	1
圖書資訊管理 Library and information management	7	-	-	-	1	1	1
財稅行政 Tax administration	22	-	-	-	3	-	6
會計 Accounting	33	-	-	2	16	1	6
統計 Statistics	2	-	-	-	1	1	-
商業行政 Business administration	4	-	-	2	-	1	1
農業行政 Agricultural administration	2	-	-	-	-	-	1
經建行政 Economic planning and development administration	21	-	1	5	6	3	2
交通行政 Transportation administration	1	-	-	-	-	-	-
衛生行政 Health administration	2	-	-	1	-	-	-
環保行政 Environmental administration	8	-	-	-	2	2	2
新聞 News	2	-	-	-	2	-	-
法律廉政 Civil service legal ethics	1	-	-	-	1	-	-
土木工程 Civil engineering	86	1	2	29	6	20	4
園藝 Horticulture	1	-	-	-	-	-	1



Table 27 Special Civil Service Examinations – Age of Qualified Examinees, by Category, 2015

(I) Examination for Local Government Personnel(Cont.4)

Unit : Person

31-35歲 Years		36-40歲 Years		41-45歲 Years		46-50歲 Years		51歲以上 Years and Over		平均年齡(歲) Average Age(Years)		
男 Male	女 Female	男 Male	女 Female	男 Male	女 Female	男 Male	女 Female	男 Male	女 Female	計 Total	男 Male	女 Female
2	-	-	1	-	-	-	-	-	-	29.50	31.00	28.75
-	2	1	-	-	-	-	-	-	-	28.50	29.25	28.00
-	-	-	-	-	-	-	-	-	-	29.00	-	29.00
1	3	-	-	-	-	-	-	-	-	30.57	31.50	30.20
1	2	-	2	-	5	-	3	-	-	34.95	35.00	34.95
4	-	-	2	-	-	-	-	-	2	27.64	29.43	27.15
-	-	-	-	-	-	-	-	-	-	26.50	30.00	23.00
-	-	-	-	-	-	-	-	-	-	26.75	26.33	28.00
-	1	-	-	-	-	-	-	-	-	30.50	-	30.50
2	-	-	1	1	-	-	-	-	-	26.52	27.64	25.30
1	-	-	-	-	-	-	-	-	-	33.00	33.00	-
-	1	-	-	-	-	-	-	-	-	29.00	25.00	33.00
-	1	-	1	-	-	-	-	-	-	28.63	26.50	29.33
-	-	-	-	-	-	-	-	-	-	24.50	-	24.50
-	-	-	-	-	-	-	-	-	-	22.00	-	22.00
10	4	4	2	1	-	1	-	1	1	28.06	27.78	29.05
-	-	-	-	-	-	-	-	-	-	27.00	-	27.00

表27 104年公務人員特種考試錄取或及格人員年齡按類科分

(一)地方政府公務人員考試(續5)

單位：人

類 科 別 Discipline	總計 Grand Total	18-20歲 Years		21-25歲 Years		26-30歲 Years	
		男 Male	女 Female	男 Male	女 Female	男 Male	女 Female
農業技術 Agricultural technology	6	-	-	1	2	-	1
漁業技術 Aquatic technology	1	-	-	-	-	-	1
水土保持工程 Soil and water conservation engineering	2	-	-	1	-	-	1
水利工程 Hydraulic engineering	6	-	-	4	1	-	-
建築工程 Architectural engineering	19	-	-	-	1	2	3
都市計畫技術 Urban planning technology	8	-	-	2	4	-	1
環境工程 Environmental engineering	3	-	-	1	1	1	-
機械工程 Mechanical engineering	9	-	-	3	-	4	-
電力工程 Electrical engineering	10	1	-	2	-	-	-
電子工程 Electronic engineering	8	-	-	3	-	1	-
電信工程 Telecommunication engineering	7	-	-	3	-	3	-
資訊處理 Information processing	8	-	-	4	-	1	1
衛生技術 Health technology	2	-	-	1	1	-	-
環保技術 Environmental protection technology	10	-	1	1	-	2	2
環境檢驗 Environmental inspection	4	-	1	-	2	-	1
交通技術 Transportation technology	8	1	-	-	1	4	-
林業技術 Forestry technology	1	-	-	-	1	-	-

Table 27 Special Civil Service Examinations – Age of Qualified Examinees, by Category, 2015

(I) Examination for Local Government Personnel(Cont.5)

Unit : Person

31-35歲 Years		36-40歲 Years		41-45歲 Years		46-50歲 Years		51歲以上 Years and Over		平均年齡(歲) Average Age(Years)		
男 Male	女 Female	男 Male	女 Female	男 Male	女 Female	男 Male	女 Female	男 Male	女 Female	計 Total	男 Male	女 Female
1	1	-	-	-	-	-	-	-	-	27.00	27.50	26.75
-	-	-	-	-	-	-	-	-	-	29.00	-	29.00
-	-	-	-	-	-	-	-	-	-	26.00	22.00	30.00
-	-	1	-	-	-	-	-	-	-	26.00	26.60	23.00
6	1	1	1	2	-	1	1	-	-	34.37	35.67	32.14
-	1	-	-	-	-	-	-	-	-	23.25	21.50	23.83
-	-	-	-	-	-	-	-	-	-	24.67	24.50	25.00
-	-	1	-	1	-	-	-	-	-	28.78	28.78	-
2	-	3	-	-	-	2	-	-	-	34.00	34.00	-
3	-	-	-	1	-	-	-	-	-	29.88	29.88	-
1	-	-	-	-	-	-	-	-	-	26.71	26.71	-
-	-	1	-	1	-	-	-	-	-	29.13	29.43	27.00
-	-	-	-	-	-	-	-	-	-	23.00	22.00	24.00
-	2	1	1	-	-	-	-	-	-	29.30	28.75	29.67
-	-	-	-	-	-	-	-	-	-	24.75	-	24.75
2	-	-	-	-	-	-	-	-	-	26.50	27.29	21.00
-	-	-	-	-	-	-	-	-	-	21.00	-	21.00

表27 104年公務人員特種考試錄取或及格人員年齡按類科分

(一)地方政府公務人員考試(續6完)

單位：人

類 科 別 Discipline	總計 Grand Total	18-20歲 Years		21-25歲 Years		26-30歲 Years	
		男 Male	女 Female	男 Male	女 Female	男 Male	女 Female
測量製圖 Surveying and cartography	21	-	-	9	2	2	-
景觀 Landscape architecture	3	-	-	1	-	-	-
五等 Grade 5	251	-	3	23	63	19	33
一般行政 General administration	102	-	1	7	25	7	15
一般民政 General civil administration	12	-	-	2	4	-	1
戶政 Household registration	42	-	-	3	17	2	8
社會行政 Social administration	11	-	1	2	1	2	2
勞工行政 Labor administration	1	-	-	-	1	-	-
人事行政 Personnel administration	5	-	-	-	1	2	-
地政 Land registration	29	-	1	4	4	2	1
教育行政 Education administration	1	-	-	-	1	-	-
圖書資訊管理 Library and information management	13	-	-	1	2	1	3
財稅行政 Tax administration	18	-	-	2	3	2	2
會計 Accounting	9	-	-	1	1	-	-
經建行政 Economic planning and development administration	6	-	-	-	3	-	1
電子工程 Electronic engineering	2	-	-	1	-	1	-

Table 27 Special Civil Service Examinations – Age of Qualified Examinees, by Category, 2015

(I) Examination for Local Government Personnel(Cont.6 End)

Unit : Person

31-35歲 Years		36-40歲 Years		41-45歲 Years		46-50歲 Years		51歲以上 Years and Over		平均年齡(歲) Average Age(Years)		
男 Male	女 Female	男 Male	女 Female	男 Male	女 Female	男 Male	女 Female	男 Male	女 Female	計 Total	男 Male	女 Female
1	2	3	2	-	-	-	-	-	-	28.33	27.27	31.00
-	-	-	2	-	-	-	-	-	-	33.00	23.00	38.00
19	29	14	18	11	8	2	5	2	2	30.41	32.18	29.43
8	13	9	8	3	2	2	2	-	-	30.27	32.58	29.02
1	1	-	1	1	-	-	-	1	-	31.25	35.80	28.00
2	4	2	1	2	1	-	-	-	-	28.24	33.00	26.55
-	-	-	2	-	1	-	-	-	-	28.55	24.75	30.71
-	-	-	-	-	-	-	-	-	-	22.00	-	22.00
-	1	-	1	-	-	-	-	-	-	30.20	28.00	31.67
4	4	2	2	2	1	-	-	1	1	32.31	33.53	31.00
-	-	-	-	-	-	-	-	-	-	23.00	-	23.00
1	2	-	1	1	1	-	-	-	-	31.54	32.75	31.00
-	2	1	1	2	1	-	2	-	-	32.94	32.00	33.55
2	2	-	-	-	1	-	1	-	1	35.00	27.67	38.67
1	-	-	1	-	-	-	-	-	-	28.17	34.00	27.00
-	-	-	-	-	-	-	-	-	-	25.50	25.50	-

表27 104年公務人員特種考試錄取或及格人員年齡按類科分

(二)警察人員考試

單位：人

類 科 別 Discipline	總計 Grand Total	18-20歲 Years		21-25歲 Years		26-30歲 Years	
		男	女	男	女	男	女
		Male	Female	Male	Female	Male	Female
總 計 Grand Total	2 374	1 280	164	632	92	103	26
三等 Grade 3	398	-	-	217	61	53	23
行政警察人員 Administrative police officer	81	-	-	38	5	17	8
外事警察人員 Foreign affairs police officer	16	-	-	12	3	-	1
刑事警察人員 Criminal police officer	47	-	-	21	5	11	4
公共安全人員 Public security officer	18	-	-	14	2	1	-
犯罪防治人員預防組 Crime prevention officer: prevention	19	-	-	11	6	-	-
消防警察人員 Fire safety police	63	-	-	21	14	19	3
交通警察人員交通組 Traffic police officer: traffic	26	-	-	17	4	2	1
警察資訊管理人員 Police information management officer	20	-	-	11	4	-	-
刑事鑑識人員 Forensic investigator	18	-	-	10	4	1	2
國境警察人員 Border police officer	17	-	-	11	3	1	-
水上警察人員 Maritime police officer	33	-	-	26	3	-	-
警察法制人員 Police legal affairs	21	-	-	13	3	1	3
行政管理人員 Administrative management personnel	19	-	-	12	5	-	1
四等 Grade 4	1 976	1 280	164	415	31	50	3
行政警察人員 Administrative police officer	1 657	1 057	135	360	27	47	3
消防警察人員 Fire safety police	248	171	22	44	4	3	-
水上警察人員輪機組 Maritime police officer: marine engineering	35	26	3	5	-	-	-
水上警察人員航海組 Maritime police officer: marine navigation	36	26	4	6	-	-	-

Table 27 Special Civil Service Examinations - Age of Qualified Examinees, by Category, 2015

(II) Examination for Police Officers

Unit : Person

31-35歲 Years		36-40歲 Years		41-45歲 Years		46-50歲 Years		51歲以上 Years and Over		平均年齡(歲) Average Age(Years)		
男 Male	女 Female	男 Male	女 Female	男 Male	女 Female	男 Male	女 Female	男 Male	女 Female	計 Total	男 Male	女 Female
56	16	4	1	-	-	-	-	-	-	21.18	21.10	21.75
28	13	2	1	-	-	-	-	-	-	24.31	24.04	25.13
6	7	-	-	-	-	-	-	-	-	25.73	24.92	28.20
-	-	-	-	-	-	-	-	-	-	22.25	21.92	23.25
3	2	-	1	-	-	-	-	-	-	25.40	24.69	27.50
1	-	-	-	-	-	-	-	-	-	22.67	22.81	21.50
2	-	-	-	-	-	-	-	-	-	23.16	23.54	22.33
6	-	-	-	-	-	-	-	-	-	25.22	25.74	23.82
-	1	1	-	-	-	-	-	-	-	23.15	22.80	24.33
5	-	-	-	-	-	-	-	-	-	24.40	25.13	21.50
1	-	-	-	-	-	-	-	-	-	23.22	22.92	23.83
2	-	-	-	-	-	-	-	-	-	23.53	23.93	21.67
2	1	1	-	-	-	-	-	-	-	23.36	23.21	24.50
-	1	-	-	-	-	-	-	-	-	23.38	22.07	26.00
-	1	-	-	-	-	-	-	-	-	22.79	21.58	24.86
28	3	2	-	-	-	-	-	-	-	20.55	20.60	20.09
23	3	2	-	-	-	-	-	-	-	20.60	20.65	20.17
4	-	-	-	-	-	-	-	-	-	20.36	20.43	19.77
1	-	-	-	-	-	-	-	-	-	20.17	20.22	19.67
-	-	-	-	-	-	-	-	-	-	20.03	20.09	19.50

表27 104年公務人員特種考試錄取或及格人員年齡按類科分

(三)一般警察人員考試

單位：人

類 科 別 Discipline	總計 Grand Total	18-20歲 Years		21-25歲 Years		26-30歲 Years	
		男 Male	女 Female	男 Male	女 Female	男 Male	女 Female
總 計 Grand Total	2 942	49	38	805	492	752	285
二等 Grade 2	5	-	-	-	-	3	-
刑事警察人員數位鑑識組 Criminal police officer: digital forensics	1	-	-	-	-	-	-
刑事警察人員電子監察組 Criminal police officer: electronic surveillance	3	-	-	-	-	2	-
刑事警察人員犯罪分析組 Criminal police officer: criminal analysis	1	-	-	-	-	1	-
三等 Grade 3	58	-	-	14	12	12	13
行政警察人員 Administrative police officer	37	-	-	7	7	6	11
外事警察人員 Foreign affairs police officer	1	-	-	-	-	1	-
犯罪防治人員預防組 Crime prevention officer: prevention	5	-	-	1	2	1	1
消防警察人員 Fire safety police	-	-	-	-	-	-	-
警察資訊管理人員 Police information management officer	5	-	-	2	1	1	1
警察法制人員 Police legal affairs	5	-	-	3	-	1	-
行政管理人員 Administrative management personnel	5	-	-	1	2	2	-
四等 Grade 4	2 879	49	38	791	480	737	272
行政警察人員 Administrative police officer	2 356	34	36	569	446	586	260
消防警察人員 Fire safety police	495	14	2	215	34	140	12
水上警察人員輪機組 Maritime police officer: marine engineering	28	1	-	7	-	11	-



Table 27 Special Civil Service Examinations – Age of Qualified Examinees, by Category, 2015

(III) Examination for General Police Admittance

Unit : Person

31-35歲 Years		36-40歲 Years		41-45歲 Years		46-50歲 Years		51歲以上 Years and Over		平均年齡(歲) Average Age(Years)		
男 Male	女 Female	男 Male	女 Female	男 Male	女 Female	男 Male	女 Female	男 Male	女 Female	計 Total	男 Male	女 Female
385	98	26	11	1	-	-	-	-	-	26.47	26.90	25.52
1	-	-	-	1	-	-	-	-	-	31.60	31.60	-
-	-	-	-	1	-	-	-	-	-	41.00	41.00	-
1	-	-	-	-	-	-	-	-	-	30.00	30.00	-
-	-	-	-	-	-	-	-	-	-	27.00	27.00	-
4	3	-	-	-	-	-	-	-	-	26.79	26.50	27.11
4	2	-	-	-	-	-	-	-	-	27.46	27.41	27.50
-	-	-	-	-	-	-	-	-	-	26.00	26.00	-
-	-	-	-	-	-	-	-	-	-	25.00	24.00	25.67
-	-	-	-	-	-	-	-	-	-	-	-	-
-	-	-	-	-	-	-	-	-	-	25.60	25.00	26.50
-	1	-	-	-	-	-	-	-	-	26.40	24.75	33.00
-	-	-	-	-	-	-	-	-	-	25.40	27.00	23.00
380	95	26	11	-	-	-	-	-	-	26.45	26.90	25.47
303	91	21	10	-	-	-	-	-	-	26.54	27.11	25.52
69	4	4	1	-	-	-	-	-	-	25.94	26.09	24.68
8	-	1	-	-	-	-	-	-	-	28.39	28.39	-

表27 104年公務人員特種考試錄取或及格人員年齡按類科分

(四)外交領事人員考試

單位：人

類 科 別 Discipline	總計 Grand Total	18-20歲 Years		21-25歲 Years		26-30歲 Years	
		男	女	男	女	男	女
		Male	Female	Male	Female	Male	Female
總 計 Grand Total	40	-	-	2	10	12	6
三等 Grade 3	40	-	-	2	10	12	6
英文組 English division	26	-	-	2	7	9	2
西班牙文組 Spanish division	4	-	-	-	-	1	2
法文組 French division	2	-	-	-	-	1	-
德文組 German division	1	-	-	-	-	-	-
日文組 Japanese division	1	-	-	-	1	-	-
阿拉伯文組 Arabic division	1	-	-	-	-	1	-
葡萄牙文組 Portuguese division	2	-	-	-	1	-	-
意文組 Italian division	1	-	-	-	-	-	1
土耳其文組 Turkish division	1	-	-	-	-	-	1
韓文組 Korean division	1	-	-	-	1	-	-

(五)外交行政人員考試

單位：人

類 科 別 Discipline	總計 Grand Total	18-20歲 Years		21-25歲 Years		26-30歲 Years	
		男	女	男	女	男	女
		Male	Female	Male	Female	Male	Female
總 計 Grand Total	11	-	-	1	3	2	-
四等 Grade 4	11	-	-	1	3	2	-
行政組 Administrative division	6	-	-	1	3	-	-
資訊組 Informative division	5	-	-	-	-	2	-

Table 27 Special Civil Service Examinations – Age of Qualified Examinees, by Category, 2015

(IV) Examination for Diplomatic and Consular Personnel

Unit : Person

31-35歲 Years		36-40歲 Years		41-45歲 Years		46-50歲 Years		51歲以上 Years and Over		平均年齡(歲) Average Age(Years)		
男 Male	女 Female	男 Male	女 Female	男 Male	女 Female	男 Male	女 Female	男 Male	女 Female	計 Total	男 Male	女 Female
4	3	-	2	1	-	-	-	-	-	28.30	29.11	27.57
4	3	-	2	1	-	-	-	-	-	28.30	29.11	27.57
3	2	-	1	-	-	-	-	-	-	27.54	28.00	27.00
-	-	-	-	1	-	-	-	-	-	31.50	36.00	27.00
-	-	-	1	-	-	-	-	-	-	33.00	26.00	40.00
1	-	-	-	-	-	-	-	-	-	34.00	34.00	-
-	-	-	-	-	-	-	-	-	-	24.00	-	24.00
-	-	-	-	-	-	-	-	-	-	29.00	29.00	-
-	1	-	-	-	-	-	-	-	-	28.50	-	28.50
-	-	-	-	-	-	-	-	-	-	27.00	-	27.00
-	-	-	-	-	-	-	-	-	-	30.00	-	30.00
-	-	-	-	-	-	-	-	-	-	23.00	-	23.00

(V) Examination for Diplomatic Personnel

Unit : Person

31-35歲 Years		36-40歲 Years		41-45歲 Years		46-50歲 Years		51歲以上 Years and Over		平均年齡(歲) Average Age(Years)		
男 Male	女 Female	男 Male	女 Female	男 Male	女 Female	男 Male	女 Female	男 Male	女 Female	計 Total	男 Male	女 Female
2	-	1	1	1	-	-	-	-	-	30.55	32.29	27.50
2	-	1	1	1	-	-	-	-	-	30.55	32.29	27.50
1	-	-	1	-	-	-	-	-	-	27.67	28.00	27.50
1	-	1	-	1	-	-	-	-	-	34.00	34.00	-

表27 104年公務人員特種考試錄取或及格人員年齡按類科分

(六)司法人員考試

單位：人

類 科 別 Discipline	總計 Grand Total	18-20歲 Years		21-25歲 Years		26-30歲 Years	
		男 Male	女 Female	男 Male	女 Female	男 Male	女 Female
總 計 Grand Total	901	4	6	131	169	172	92
三等 Grade 3	111	-	-	17	24	6	19
監獄官(男) Prison warden (male)	24	-	-	13	-	1	-
監獄官(女) Prison warden (female)	6	-	-	-	4	-	1
檢察事務官偵查實務組 Prosecutor investigator: investigation group	6	-	-	1	2	1	-
檢察事務官財經實務組 Prosecutor investigator: financial and economic affairs group	4	-	-	-	-	-	2
檢察事務官電子資訊組 Prosecutor investigator: electronic data group	1	-	-	-	-	1	-
檢察事務官營繕工程組 Prosecutor investigator: engineering group	1	-	-	-	-	-	-
心理測驗員 Psychometric testing technologist	18	-	-	-	6	1	2
心理輔導員 Psychological Counselor	18	-	-	-	3	1	8
家事調查官 Family Investigator	13	-	-	1	2	-	4
公證人 Notary	6	-	-	-	3	-	2
法院書記官 Court clerk	5	-	-	1	-	1	-
觀護人 Probation officer	9	-	-	1	4	-	-

Table 27 Special Civil Service Examinations – Age of Qualified Examinees, by Category, 2015

(VI) Examination for Judicial Personnel

Unit : Person

31-35歲 Years		36-40歲 Years		41-45歲 Years		46-50歲 Years		51歲以上 Years and Over		平均年齡(歲) Average Age(Years)		
男 Male	女 Female	男 Male	女 Female	男 Male	女 Female	男 Male	女 Female	男 Male	女 Female	計 Total	男 Male	女 Female
113	44	90	22	31	18	6	2	1	-	29.34	30.48	27.56
10	12	5	7	6	2	3	-	-	-	29.54	30.94	28.52
5	-	2	-	1	-	2	-	-	-	28.46	28.46	-
-	-	-	-	-	1	-	-	-	-	26.33	-	26.33
-	1	-	1	-	-	-	-	-	-	28.33	26.00	29.50
-	1	-	-	1	-	-	-	-	-	32.50	43.00	29.00
-	-	-	-	-	-	-	-	-	-	26.00	26.00	-
-	-	1	-	-	-	-	-	-	-	37.00	37.00	-
3	-	-	2	3	-	1	-	-	-	31.89	38.00	27.00
-	4	-	1	1	-	-	-	-	-	29.67	34.50	29.06
-	3	-	2	-	1	-	-	-	-	30.85	25.00	31.33
-	-	1	-	-	-	-	-	-	-	27.67	38.00	25.60
2	1	-	-	-	-	-	-	-	-	29.60	29.25	31.00
-	2	1	1	-	-	-	-	-	-	28.00	30.00	27.43

表27 104年公務人員特種考試錄取或及格人員年齡按類科分

(六)司法人員考試(續)

單位：人

類 科 別 Discipline	總計 Grand Total	18-20歲 Years		21-25歲 Years		26-30歲 Years	
		男	女	男	女	男	女
		Male	Female	Male	Female	Male	Female
四等 Grade 4	673	4	4	103	118	151	57
監所管理員(男) Correctional facility custodial personnel (male)	321	3	-	49	-	104	-
監所管理員(女) Correctional facility custodial personnel (female)	31	-	-	-	15	-	11
法警 Judicial police	92	-	2	28	18	20	12
執達員 Bailiff	47	-	1	11	11	10	4
執行員 Functionary	26	-	-	4	9	6	1
法院書記官 Court clerk	156	1	1	11	65	11	29
五等 Grade 5	117	-	2	11	27	15	16
錄事 Clerk assistant	88	-	2	8	23	11	12
庭務員 Court attendant	29	-	-	3	4	4	4

(七)司法官考試

單位：人

類 科 別 Discipline	總計 Grand Total	18-20歲 Years		21-25歲 Years		26-30歲 Years	
		男	女	男	女	男	女
		Male	Female	Male	Female	Male	Female
總 計 Grand Total	85	-	-	24	35	12	4
三等 Grade 3	85	-	-	24	35	12	4
司法官 Judges and Prosecutors	85	-	-	24	35	12	4

Table 27 Special Civil Service Examinations – Age of Qualified Examinees, by Category, 2015

(VI) Examination for Judicial Personnel(Cont.)

Unit : Person

31-35歲 Years		36-40歲 Years		41-45歲 Years		46-50歲 Years		51歲以上 Years and Over		平均年齡(歲) Average Age(Years)		
男 Male	女 Female	男 Male	女 Female	男 Male	女 Female	男 Male	女 Female	男 Male	女 Female	計 Total	男 Male	女 Female
98	22	77	9	21	8	-	1	-	-	29.08	30.25	26.66
78	-	69	-	18	-	-	-	-	-	31.36	31.36	-
-	2	-	1	-	2	-	-	-	-	26.97	-	26.97
8	-	3	1	-	-	-	-	-	-	26.24	26.88	25.09
3	5	-	-	1	1	-	-	-	-	26.64	26.52	26.77
3	-	2	1	-	-	-	-	-	-	27.23	28.87	25.00
6	15	3	6	2	5	-	1	-	-	27.54	29.00	27.13
5	10	8	6	4	8	3	1	1	-	30.61	32.21	29.53
4	10	6	4	3	5	-	-	-	-	29.44	30.81	28.66
1	-	2	2	1	3	3	1	1	-	34.14	35.20	33.00

(VII) Examination for Judges and Prosecutors

Unit : Person

31-35歲 Years		36-40歲 Years		41-45歲 Years		46-50歲 Years		51歲以上 Years and Over		平均年齡(歲) Average Age(Years)		
男 Male	女 Female	男 Male	女 Female	男 Male	女 Female	男 Male	女 Female	男 Male	女 Female	計 Total	男 Male	女 Female
4	2	-	1	2	-	1	-	-	-	25.60	26.77	24.40
4	2	-	1	2	-	1	-	-	-	25.60	26.77	24.40
4	2	-	1	2	-	1	-	-	-	25.60	26.77	24.40

表27 104年公務人員特種考試錄取或及格人員年齡按類科分

(八)關務人員考試

單位：人

類 科 別 Discipline				總計 Grand Total	18-20歲 Years		21-25歲 Years		26-30歲 Years	
					男 Male	女 Female	男 Male	女 Female	男 Male	女 Female
總 計	Grand	Total		109	-	-	20	23	23	14
三等				48	-	-	5	11	8	7
Grade 3										
財稅行政				5	-	-	-	-	-	2
Tax administration										
關稅法務				4	-	-	-	3	-	1
Customs law										
關稅會計				2	-	-	-	1	-	-
Customs accounting										
化學工程				7	-	-	1	1	2	2
Chemical engineering										
紡織工程				2	-	-	-	-	-	-
Textile engineering										
輪機工程				1	-	-	-	-	-	-
Marine engineering										
機械工程				6	-	-	-	-	2	1
Mechanical engineering										
電機工程				7	-	-	1	-	3	-
Electronic engineering										
資訊處理				3	-	-	1	1	-	-
Information processing										
輻射安全技術工程				7	-	-	1	3	1	1
Radiation safety technology engineering										
藥事				4	-	-	1	2	-	-
Pharmaceutics										
四等				59	-	-	14	12	14	7
Grade 4										
一般行政				20	-	-	3	7	4	2
General administration										
關稅統計				3	-	-	-	-	2	1
Customs statistics										
化學工程				9	-	-	1	1	3	3
Chemical engineering										
紡織工程				4	-	-	-	2	2	-
Textile engineering										



Table 27 Special Civil Service Examinations - Age of Qualified Examinees, by Category, 2015

(VIII) Examination for Customs Personnel

Unit : Person

31-35歲 Years		36-40歲 Years		41-45歲 Years		46-50歲 Years		51歲以上 Years and Over		平均年齡(歲) Average Age(Years)		
男 Male	女 Female	男 Male	女 Female	男 Male	女 Female	男 Male	女 Female	男 Male	女 Female	計 Total	男 Male	女 Female
9	3	4	2	4	-	5	-	2	-	28.76	30.57	25.88
5	2	3	2	1	-	3	-	1	-	30.02	32.50	27.09
-	1	-	2	-	-	-	-	-	-	33.20	-	33.20
-	-	-	-	-	-	-	-	-	-	24.25	-	24.25
-	1	-	-	-	-	-	-	-	-	28.00	-	28.00
1	-	-	-	-	-	-	-	-	-	28.00	28.50	27.33
-	-	1	-	-	-	1	-	-	-	42.00	42.00	-
-	-	-	-	-	-	1	-	-	-	47.00	47.00	-
1	-	1	-	-	-	-	-	1	-	33.67	35.00	27.00
1	-	-	-	1	-	1	-	-	-	32.14	32.14	-
1	-	-	-	-	-	-	-	-	-	26.33	27.50	24.00
1	-	-	-	-	-	-	-	-	-	26.00	28.00	24.50
-	-	1	-	-	-	-	-	-	-	26.75	30.50	23.00
4	1	1	-	3	-	2	-	1	-	27.86	29.56	24.55
1	1	1	-	-	-	-	-	1	-	27.35	30.30	24.40
-	-	-	-	-	-	-	-	-	-	28.33	27.50	30.00
1	-	-	-	-	-	-	-	-	-	26.89	28.00	25.50
-	-	-	-	-	-	-	-	-	-	24.75	26.50	23.00

表27 104年公務人員特種考試錄取或及格人員年齡按類科分

(八)關務人員考試(續)

單位：人

類 科 別 Discipline	總計 Grand Total	18-20歲 Years		21-25歲 Years		26-30歲 Years	
		男 Male	女 Female	男 Male	女 Female	男 Male	女 Female
機械工程 Mechanical engineering	9	-	-	7	-	2	-
電機工程 Electronic engineering	8	-	-	1	-	1	-
資訊處理 Information processing	6	-	-	2	2	-	1
五等 Grade 5	2	-	-	1	-	1	-
船舶駕駛 Ship handling	2	-	-	1	-	1	-

(九)稅務人員考試

單位：人

類 科 別 Discipline	總計 Grand Total	18-20歲 Years		21-25歲 Years		26-30歲 Years	
		男 Male	女 Female	男 Male	女 Female	男 Male	女 Female
總 計 Grand Total	130	-	-	9	44	10	25
三等 Grade 3	108	-	-	7	40	10	20
財稅法務 Taxation: legal affairs	4	-	-	-	3	1	-
財稅行政 Tax administration	104	-	-	7	37	9	20
四等 Grade 4	22	-	-	2	4	-	5
財稅行政 Tax administration	22	-	-	2	4	-	5

Table 27 Special Civil Service Examinations - Age of Qualified Examinees, by Category, 2015

(VIII) Examination for Customs Personnel(Cont.)

Unit : Person

31-35歲 Years		36-40歲 Years		41-45歲 Years		46-50歲 Years		51歲以上 Years and Over		平均年齡(歲) Average Age(Years)		
男 Male	女 Female	男 Male	女 Female	男 Male	女 Female	男 Male	女 Female	男 Male	女 Female	計 Total	男 Male	女 Female
-	-	-	-	-	-	-	-	-	-	23.78	23.78	-
2	-	-	-	3	-	1	-	-	-	36.63	36.63	-
-	-	-	-	-	-	1	-	-	-	27.33	31.67	23.00
-	-	-	-	-	-	-	-	-	-	25.00	25.00	-
-	-	-	-	-	-	-	-	-	-	25.00	25.00	-

(IX) Examination for Taxation Personnel

Unit : Person

31-35歲 Years		36-40歲 Years		41-45歲 Years		46-50歲 Years		51歲以上 Years and Over		平均年齡(歲) Average Age(Years)		
男 Male	女 Female	男 Male	女 Female	男 Male	女 Female	男 Male	女 Female	男 Male	女 Female	計 Total	男 Male	女 Female
5	14	2	11	1	4	-	2	2	1	28.88	30.24	28.50
4	11	1	8	1	3	-	-	2	1	28.33	30.40	27.71
-	-	-	-	-	-	-	-	-	-	24.00	29.00	22.33
4	11	1	8	1	3	-	-	2	1	28.50	30.46	27.91
1	3	1	3	-	1	-	2	-	-	31.59	29.25	32.11
1	3	1	3	-	1	-	2	-	-	31.59	29.25	32.11

表27 104年公務人員特種考試錄取或及格人員年齡按類科分

(十)交通事業鐵路人員考試

單位：人

類 科 別 Discipline	總計 Grand Total	18-20歲 Years		21-25歲 Years		26-30歲 Years	
		男 Male	女 Female	男 Male	女 Female	男 Male	女 Female
總 計 Grand Total	1 202	18	1	253	81	245	71
高員三級 Senior level 3	90	-	-	11	6	20	9
事務管理 Operation management	11	-	-	-	1	2	3
會計 Accounting	9	-	-	1	2	1	2
運輸營業 Transportation operation	34	-	-	1	2	4	3
財經廉政 Civil service financial ethics	1	-	-	-	-	-	-
土木工程 Civil engineering	2	-	-	-	-	2	-
機械工程 Mechanical engineering	4	-	-	-	-	-	1
電子工程 Electronic engineering	14	-	-	4	1	5	-
資訊處理 Information processing	5	-	-	2	-	1	-
都市計畫技術 Urban planning technology	2	-	-	-	-	2	-
電力工程 Electrical engineering	8	-	-	3	-	3	-
員級 Officer	369	2	-	64	29	64	32
事務管理 Operation management	15	-	-	1	1	3	2
地政 Land registration	1	-	-	-	1	-	-

Table 27 Special Civil Service Examinations - Age of Qualified Examinees, by Category, 2015

(X)Examination for Transportation Enterprise Railway Personnel

Unit : Person

31-35歲 Years		36-40歲 Years		41-45歲 Years		46-50歲 Years		51歲以上 Years and Over		平均年齡(歲) Average Age(Years)		
男 Male	女 Female	男 Male	女 Female	男 Male	女 Female	男 Male	女 Female	男 Male	女 Female	計 Total	男 Male	女 Female
202	43	117	24	70	19	39	3	15	1	30.83	31.10	29.77
13	7	11	2	3	4	2	-	2	-	32.08	32.39	31.39
1	2	2	-	-	-	-	-	-	-	31.73	33.80	30.00
1	1	-	-	-	1	-	-	-	-	29.33	27.67	30.17
6	3	5	2	2	3	2	-	1	-	35.09	36.10	33.46
-	-	-	-	-	-	-	-	1	-	51.00	51.00	-
-	-	-	-	-	-	-	-	-	-	28.00	28.00	-
-	-	3	-	-	-	-	-	-	-	35.75	38.67	27.00
3	-	1	-	-	-	-	-	-	-	28.64	28.92	25.00
1	1	-	-	-	-	-	-	-	-	28.40	27.75	31.00
-	-	-	-	-	-	-	-	-	-	27.00	27.00	-
1	-	-	-	1	-	-	-	-	-	29.25	29.25	-
67	22	28	11	18	10	11	3	7	1	31.34	31.58	30.77
1	3	1	1	-	1	-	1	-	-	32.33	29.83	34.00
-	-	-	-	-	-	-	-	-	-	23.00	-	23.00

表27 104年公務人員特種考試錄取或及格人員年齡按類科分

(十)交通事業鐵路人員考試(續)

單位：人

類 科 別 Discipline	總計 Grand Total	18-20歲 Years		21-25歲 Years		26-30歲 Years	
		男 Male	女 Female	男 Male	女 Female	男 Male	女 Female
運輸營業 Transportation operation	224	1	-	29	24	37	29
土木工程 Civil engineering	2	-	-	-	-	1	-
機械工程 Mechanical engineering	33	-	-	7	1	7	-
電子工程 Electronic engineering	55	-	-	13	2	11	1
電力工程 Electrical engineering	16	1	-	5	-	4	-
機檢工程 Mechanical inspection engineering	23	-	-	9	-	1	-
佐級 Assistant	743	16	1	178	46	161	30
事務管理 Operation management	39	-	1	5	14	3	7
材料管理 Materials management	5	-	-	-	-	1	1
運輸營業 Transportation operation	73	-	-	8	18	11	10
場站調車 Dispatch	173	1	-	32	9	41	8
土木工程 Civil engineering	4	-	-	1	-	1	-
機械工程 Mechanical engineering	138	2	-	42	2	31	1
電子工程 Electronic engineering	72	3	-	25	2	19	1
電力工程 Electrical engineering	50	5	-	17	1	7	-
機檢工程 Mechanical inspection engineering	138	4	-	43	-	31	-
養路工程 Roadway maintenance engineering	51	1	-	5	-	16	2

Table 27 Special Civil Service Examinations - Age of Qualified Examinees, by Category, 2015

(X)Examination for Transportation Enterprise Railway Personnel(Cont.)

Unit : Person

31-35歲 Years		36-40歲 Years		41-45歲 Years		46-50歲 Years		51歲以上 Years and Over		平均年齡(歲) Average Age(Years)		
男 Male	女 Female	男 Male	女 Female	男 Male	女 Female	男 Male	女 Female	男 Male	女 Female	計 Total	男 Male	女 Female
35	18	13	9	10	8	5	2	3	1	31.15	31.57	30.54
-	1	-	-	-	-	-	-	-	-	30.50	26.00	35.00
10	-	1	1	4	-	1	-	1	-	31.85	31.97	30.00
13	-	9	-	4	-	1	-	1	-	31.58	31.96	25.00
1	-	3	-	-	-	1	-	1	-	30.44	30.44	-
7	-	1	-	-	1	3	-	1	-	32.35	31.77	45.00
122	14	78	11	49	5	26	-	6	-	30.43	30.78	28.35
3	2	-	1	2	1	-	-	-	-	27.95	30.38	26.73
1	-	-	-	1	1	-	-	-	-	36.00	36.00	36.00
4	6	8	4	1	-	2	-	1	-	29.67	31.91	27.61
33	3	22	5	8	3	8	-	-	-	31.36	31.57	30.32
-	-	-	-	2	-	-	-	-	-	34.25	34.25	-
26	2	15	1	10	-	6	-	-	-	30.31	30.33	29.83
10	1	3	-	3	-	3	-	2	-	29.17	29.24	28.00
8	-	4	-	4	-	3	-	1	-	29.56	29.73	21.00
28	-	18	-	10	-	2	-	2	-	30.09	30.09	-
9	-	8	-	8	-	2	-	-	-	33.27	33.49	28.00

表27 104年公務人員特種考試錄取或及格人員年齡按類科分

(十一)民航人員考試

單位：人

類 科 別 Discipline	總計 Grand Total	18-20歲 Years		21-25歲 Years		26-30歲 Years	
		男	女	男	女	男	女
		Male	Female	Male	Female	Male	Female
總 計 Grand Total	45	-	-	2	13	8	5
三等 Grade 3	45	-	-	2	13	8	5
航務管理 Aviation management	8	-	-	-	3	1	-
飛航管制 Air traffic control	36	-	-	2	10	7	5
航空通信 Aeronautical telecommunications	1	-	-	-	-	-	-

(十二)退除役軍人轉任公務人員考試

單位：人

類 科 別 Discipline	總計 Grand Total	18-20歲 Years		21-25歲 Years		26-30歲 Years	
		男	女	男	女	男	女
		Male	Female	Male	Female	Male	Female
總 計 Grand Total	102	-	-	-	-	2	1
三等 Grade 3	73	-	-	-	-	2	1
一般行政 General administration	21	-	-	-	-	1	-
社會行政 Social administration	44	-	-	-	-	1	1
人事行政 Personnel administration	3	-	-	-	-	-	-
會計 Accounting	1	-	-	-	-	-	-
衛生行政 Health administration	1	-	-	-	-	-	-
法律廉政 Civil service legal ethics	3	-	-	-	-	-	-
四等 Grade 4	29	-	-	-	-	-	-
一般行政 General administration	27	-	-	-	-	-	-
人事行政 Personnel administration	1	-	-	-	-	-	-
會計 Accounting	1	-	-	-	-	-	-
衛生行政 Health administration	-	-	-	-	-	-	-



Table 27 Special Civil Service Examinations - Age of Qualified Examinees, by Category, 2015

(XI) Examination for Civil Aviation Personnel

Unit : Person

31-35歲 Years		36-40歲 Years		41-45歲 Years		46-50歲 Years		51歲以上 Years and Over		平均年齡(歲) Average Age(Years)		
男 Male	女 Female	男 Male	女 Female	男 Male	女 Female	男 Male	女 Female	男 Male	女 Female	計 Total	男 Male	女 Female
7	6	1	3	-	-	-	-	-	-	28.56	29.67	27.81
7	6	1	3	-	-	-	-	-	-	28.56	29.67	27.81
1	-	-	3	-	-	-	-	-	-	30.38	30.50	30.33
6	6	-	-	-	-	-	-	-	-	27.89	29.00	27.10
-	-	1	-	-	-	-	-	-	-	38.00	38.00	-

(XII) Civil Service Transfer Examination for Veterans

Unit : Person

31-35歲 Years		36-40歲 Years		41-45歲 Years		46-50歲 Years		51歲以上 Years and Over		平均年齡(歲) Average Age(Years)		
男 Male	女 Female	男 Male	女 Female	男 Male	女 Female	男 Male	女 Female	男 Male	女 Female	計 Total	男 Male	女 Female
20	1	14	5	16	1	26	1	15	-	42.37	42.80	38.00
17	1	8	2	11	1	21	1	8	-	42.01	42.37	38.00
3	-	2	1	4	-	7	-	3	-	43.33	43.50	40.00
10	-	6	1	6	1	13	1	4	-	41.89	42.23	38.50
1	-	-	-	1	-	-	-	1	-	43.67	43.67	-
1	-	-	-	-	-	-	-	-	-	35.00	35.00	-
-	1	-	-	-	-	-	-	-	-	34.00	-	34.00
2	-	-	-	-	-	1	-	-	-	38.00	38.00	-
3	-	6	3	5	-	5	-	7	-	43.28	43.88	38.00
3	-	6	2	4	-	5	-	7	-	43.44	43.88	38.00
-	-	-	1	-	-	-	-	-	-	38.00	-	38.00
-	-	-	-	1	-	-	-	-	-	44.00	44.00	-
-	-	-	-	-	-	-	-	-	-	-	-	-

表27 104年公務人員特種考試錄取或及格人員年齡按類科分

(十三)法務部調查局調查人員考試

單位：人

類 科 別 Discipline	總計 Grand Total	18-20歲 Years		21-25歲 Years		26-30歲 Years	
		男 Male	女 Female	男 Male	女 Female	男 Male	女 Female
總 計 Grand Total	109	-	-	30	16	44	19
三等 Grade 3	97	-	-	29	14	38	16
調查工作組 Investigative task force	17	-	-	6	4	6	1
調查工作組(德文) Investigative task force (German)	1	-	-	-	1	-	-
調查工作組(西班牙文) Investigative task force (Spanish)	1	-	-	-	-	-	1
調查工作組(法文) Investigative task force (French)	1	-	-	1	-	-	-
調查工作組(阿拉伯文) Investigative task force (Arabic)	1	-	-	-	-	-	1
調查工作組(韓文) Investigative task force (Korean)	1	-	-	-	-	-	1
調查工作組(土耳其文) Investigative task force (Turkish)	1	-	-	1	-	-	-
法律實務組 Legal affairs division	15	-	-	4	5	3	3
化學鑑識組 Chemical forensic division	1	-	-	-	-	1	-
醫學鑑識組 Medical forensic division	1	-	-	-	-	-	1
電子科學組 Electronics division	21	-	-	9	-	10	2
資訊科學組 Information technology division	22	-	-	6	1	11	4
財經實務組 Financial affairs division	7	-	-	1	3	1	2
營繕工程組 Engineering division	7	-	-	1	-	6	-
四等 Grade 4	12	-	-	1	2	6	3
調查工作組 Investigative task force	12	-	-	1	2	6	3

Table 27 Special Civil Service Examinations – Age of Qualified Examinees, by Category, 2015

(XIII) Examination for Investigative Agents

Unit : Person

31-35歲 Years		36-40歲 Years		41-45歲 Years		46-50歲 Years		51歲以上 Years and Over		平均年齡(歲) Average Age(Years)		
男 Male	女 Female	男 Male	女 Female	男 Male	女 Female	男 Male	女 Female	男 Male	女 Female	計 Total	男 Male	女 Female
-	-	-	-	-	-	-	-	-	-	25.79	26.00	25.34
-	-	-	-	-	-	-	-	-	-	25.69	25.91	25.20
-	-	-	-	-	-	-	-	-	-	25.53	26.08	24.20
-	-	-	-	-	-	-	-	-	-	25.00	-	25.00
-	-	-	-	-	-	-	-	-	-	28.00	-	28.00
-	-	-	-	-	-	-	-	-	-	23.00	23.00	-
-	-	-	-	-	-	-	-	-	-	28.00	-	28.00
-	-	-	-	-	-	-	-	-	-	27.00	-	27.00
-	-	-	-	-	-	-	-	-	-	25.00	25.00	-
-	-	-	-	-	-	-	-	-	-	24.93	25.86	24.13
-	-	-	-	-	-	-	-	-	-	27.00	27.00	-
-	-	-	-	-	-	-	-	-	-	26.00	-	26.00
-	-	-	-	-	-	-	-	-	-	25.86	25.74	27.00
-	-	-	-	-	-	-	-	-	-	26.09	26.06	26.20
-	-	-	-	-	-	-	-	-	-	24.57	24.50	24.60
-	-	-	-	-	-	-	-	-	-	26.57	26.57	-
-	-	-	-	-	-	-	-	-	-	26.58	26.86	26.20
-	-	-	-	-	-	-	-	-	-	26.58	26.86	26.20

表27 104年公務人員特種考試錄取或及格人員年齡按類科分

(十四)國家安全情報人員考試

單位：人

類 科 別 Discipline	總計 Grand Total	18-20歲 Years		21-25歲 Years		26-30歲 Years	
		男 Male	女 Female	男 Male	女 Female	男 Male	女 Female
		總 計 Grand Total	55	-	1	9	4
三等 Grade 3	34	-	-	3	1	13	3
政經組 Political economy division	4	-	-	-	-	2	-
國際組 International division	8	-	-	1	-	3	2
資訊組 Information technology division	11	-	-	1	-	4	1
電子組 Electronics division	5	-	-	1	-	2	-
數理組 Mathematics division	1	-	-	-	-	1	-
情報組 Intelligence division	5	-	-	-	1	1	-
五等 Grade 5	21	-	1	6	3	6	-
社會組 Social affairs division	1	-	1	-	-	-	-
資訊組 Information technology division	14	-	-	5	2	4	-
電子組 Electronics division	2	-	-	1	-	1	-
行政組 Administration division	4	-	-	-	1	1	-

Table 27 Special Civil Service Examinations – Age of Qualified Examinees, by Category, 2015

(XIV) Examination for Intelligence Personnel

Unit : Person

31-35歲 Years		36-40歲 Years		41-45歲 Years		46-50歲 Years		51歲以上 Years and Over		平均年齡(歲) Average Age(Years)		
男 Male	女 Female	男 Male	女 Female	男 Male	女 Female	男 Male	女 Female	男 Male	女 Female	計 Total	男 Male	女 Female
15	4	-	-	-	-	-	-	-	-	28.18	28.58	26.75
10	4	-	-	-	-	-	-	-	-	29.29	29.38	29.00
1	1	-	-	-	-	-	-	-	-	30.75	29.67	34.00
1	1	-	-	-	-	-	-	-	-	28.00	27.40	29.00
4	1	-	-	-	-	-	-	-	-	29.45	29.67	28.50
2	-	-	-	-	-	-	-	-	-	30.00	30.00	-
-	-	-	-	-	-	-	-	-	-	30.00	30.00	-
2	1	-	-	-	-	-	-	-	-	29.00	30.33	27.00
5	-	-	-	-	-	-	-	-	-	26.38	27.35	22.25
-	-	-	-	-	-	-	-	-	-	20.00	-	20.00
3	-	-	-	-	-	-	-	-	-	26.21	26.83	22.50
-	-	-	-	-	-	-	-	-	-	27.00	27.00	-
2	-	-	-	-	-	-	-	-	-	28.25	29.67	24.00

表27 104年公務人員特種考試錄取或及格人員年齡按類科分

(十五)原住民族考試

單位：人

類 科 別 Discipline	總計 Grand Total	18-20歲 Years		21-25歲 Years		26-30歲 Years	
		男	女	男	女	男	女
		Male	Female	Male	Female	Male	Female
總 計 Grand Total	156	1	-	27	24	22	26
三等 Grade 3	53	-	-	7	8	6	13
社會工作 Social work	-	-	-	-	-	-	-
林業技術 Forestry technology	4	-	-	1	1	-	1
經建行政 Economic planning and development administration	3	-	-	-	2	-	-
原住民族行政 Indigenous peoples administration	8	-	-	1	-	1	5
一般行政 General administration	9	-	-	1	-	1	3
一般民政 General civil administration	4	-	-	1	-	1	1
社會行政 Social administration	4	-	-	-	3	-	-
人事行政 Personnel administration	7	-	-	-	-	-	1
法制 Law legal structure	1	-	-	-	1	-	-
地政 Land registration	2	-	-	-	-	1	-
文化行政 Cultural administration	2	-	-	-	-	1	1
農業行政 Agricultural administration	4	-	-	-	-	-	1
土木工程 Civil engineering	3	-	-	3	-	-	-
公職獸醫師 Public veterinarian	1	-	-	-	1	-	-
電力工程 Electrical engineering	1	-	-	-	-	1	-
農業技術 Agricultural technology	-	-	-	-	-	-	-

Table 27 Special Civil Service Examinations - Age of Qualified Examinees, by Category, 2015

(XV) Examination for Indigenous Peoples

Unit : Person

31-35歲 Years		36-40歲 Years		41-45歲 Years		46-50歲 Years		51歲以上 Years and Over		平均年齡(歲) Average Age(Years)		
男 Male	女 Female	男 Male	女 Female	男 Male	女 Female	男 Male	女 Female	男 Male	女 Female	計 Total	男 Male	女 Female
9	22	6	4	8	4	1	2	-	-	29.35	29.34	29.37
2	10	1	1	2	2	1	-	-	-	29.15	29.63	28.88
-	-	-	-	-	-	-	-	-	-	-	-	-
1	-	-	-	-	-	-	-	-	-	26.50	28.00	25.00
1	-	-	-	-	-	-	-	-	-	26.00	32.00	23.00
-	1	-	-	-	-	-	-	-	-	27.88	27.50	28.00
-	3	-	-	-	1	-	-	-	-	30.33	24.00	32.14
-	1	-	-	-	-	-	-	-	-	27.00	25.00	29.00
-	1	-	-	-	-	-	-	-	-	24.50	-	24.50
-	3	1	1	-	-	1	-	-	-	35.57	43.50	32.40
-	-	-	-	-	-	-	-	-	-	23.00	-	23.00
-	-	-	-	-	1	-	-	-	-	34.50	28.00	41.00
-	-	-	-	-	-	-	-	-	-	27.00	28.00	26.00
-	1	-	-	2	-	-	-	-	-	36.50	42.50	30.50
-	-	-	-	-	-	-	-	-	-	22.67	22.67	-
-	-	-	-	-	-	-	-	-	-	24.00	-	24.00
-	-	-	-	-	-	-	-	-	-	26.00	26.00	-
-	-	-	-	-	-	-	-	-	-	-	-	-

表27 104年公務人員特種考試錄取或及格人員年齡按類科分

(十五)原住民族考試(續)

單位：人

類 科 別 Discipline	總計 Grand Total	18-20歲 Years		21-25歲 Years		26-30歲 Years	
		男	女	男	女	男	女
		Male	Female	Male	Female	Male	Female
四等 Grade 4	57	1	-	10	8	10	10
法警 Judicial police	15	1	-	2	1	8	1
原住民族行政 Indigenous peoples administration	4	-	-	2	1	-	1
一般行政 General administration	10	-	-	-	1	-	4
一般民政 General civil administration	18	-	-	3	3	2	3
社會行政 Social administration	5	-	-	-	1	-	1
地政 Land registration	2	-	-	2	-	-	-
農業行政 Agricultural administration	1	-	-	-	1	-	-
土木工程 Civil engineering	1	-	-	-	-	-	-
機械工程 Mechanical engineering	1	-	-	1	-	-	-
電子工程 Electronic engineering	-	-	-	-	-	-	-
農業技術 Agricultural technology	-	-	-	-	-	-	-
五等 Grade 5	46	-	-	10	8	6	3
錄事 Clerk assistant	1	-	-	-	-	-	-
一般行政 General administration	8	-	-	-	2	-	1
一般民政 General civil administration	4	-	-	-	2	-	-
社會行政 Social administration	5	-	-	-	2	-	1
交通行政 Transportation administration	5	-	-	1	-	2	1
電子工程 Electronic engineering	23	-	-	9	2	4	-



Table 27 Special Civil Service Examinations - Age of Qualified Examinees, by Category, 2015

(XV) Examination for Indigenous Peoples(Cont.)

Unit : Person

31-35歲 Years		36-40歲 Years		41-45歲 Years		46-50歲 Years		51歲以上 Years and Over		平均年齡(歲) Average Age(Years)		
男 Male	女 Female	男 Male	女 Female	男 Male	女 Female	男 Male	女 Female	男 Male	女 Female	計 Total	男 Male	女 Female
3	7	1	1	3	1	-	2	-	-	29.46	28.64	30.24
-	-	1	-	1	-	-	-	-	-	28.20	28.77	24.50
-	-	-	-	-	-	-	-	-	-	23.50	22.50	24.50
1	3	-	-	1	-	-	-	-	-	30.70	36.00	29.38
2	3	-	1	-	-	-	1	-	-	29.89	28.00	31.09
-	1	-	-	-	1	-	1	-	-	35.80	-	35.80
-	-	-	-	-	-	-	-	-	-	24.00	24.00	-
-	-	-	-	-	-	-	-	-	-	23.00	-	23.00
-	-	-	-	1	-	-	-	-	-	42.00	42.00	-
-	-	-	-	-	-	-	-	-	-	25.00	25.00	-
-	-	-	-	-	-	-	-	-	-	-	-	-
-	-	-	-	-	-	-	-	-	-	-	-	-
4	5	4	2	3	1	-	-	-	-	29.46	29.85	28.89
-	1	-	-	-	-	-	-	-	-	33.00	-	33.00
1	1	-	1	1	1	-	-	-	-	33.00	38.00	31.33
-	1	-	-	1	-	-	-	-	-	30.50	41.00	27.00
-	1	-	1	-	-	-	-	-	-	28.00	-	28.00
-	-	-	-	1	-	-	-	-	-	29.80	30.75	26.00
3	1	4	-	-	-	-	-	-	-	28.13	28.30	27.00

表27 104年公務人員特種考試錄取或及格人員年齡按類科分

(十六)身心障礙人員考試

單位：人

類 科 別 Discipline	總計 Grand Total	18-20歲 Years		21-25歲 Years		26-30歲 Years	
		男 Male	女 Female	男 Male	女 Female	男 Male	女 Female
總 計 Grand Total	193	1	1	24	21	30	16
三等 Grade 3	50	-	-	3	6	10	3
一般行政 General administration	35	-	-	2	4	6	2
人事行政 Personnel administration	2	-	-	-	-	1	-
法制 Legal system	1	-	-	1	-	-	-
教育行政 Education administration	7	-	-	-	2	1	1
財稅行政 Tax administration	2	-	-	-	-	-	-
水利工程 Hydraulic engineering	-	-	-	-	-	-	-
電力工程 Electrical engineering	1	-	-	-	-	1	-
資訊處理 Information processing	2	-	-	-	-	1	-
四等 Grade 4	61	-	-	11	7	7	5
一般行政 General administration	22	-	-	7	4	4	1
一般民政 General civil administration	2	-	-	-	-	-	1
戶政 Household registration	4	-	-	-	1	-	-
人事行政 Personnel administration	6	-	-	2	-	2	-
地政 Land registration	2	-	-	-	-	-	-
文化行政 Cultural administration	1	-	-	-	-	-	-
教育行政 Education administration	3	-	-	-	1	-	1
財稅行政 Tax administration	3	-	-	-	1	-	1
金融保險 Finance and insurance	1	-	-	-	-	-	1
法院書記官 Court clerk	3	-	-	1	-	-	-

Table 27 Special Civil Service Examinations – Age of Qualified Examinees, by Category, 2015

(XVI) Examination for the Disabled

Unit : Person

31-35歲 Years		36-40歲 Years		41-45歲 Years		46-50歲 Years		51歲以上 Years and Over		平均年齡(歲) Average Age(Years)		
男 Male	女 Female	男 Male	女 Female	男 Male	女 Female	男 Male	女 Female	男 Male	女 Female	計 Total	男 Male	女 Female
25	12	16	6	14	8	4	2	9	4	32.93	33.61	31.74
6	5	2	2	5	1	1	1	4	1	34.24	35.65	31.95
4	5	1	-	4	-	1	1	4	1	35.34	37.36	31.92
-	-	-	1	-	-	-	-	-	-	32.00	28.00	36.00
-	-	-	-	-	-	-	-	-	-	23.00	23.00	-
2	-	1	-	-	-	-	-	-	-	29.57	33.00	25.00
-	-	-	1	-	1	-	-	-	-	40.50	-	40.50
-	-	-	-	-	-	-	-	-	-	-	-	-
-	-	-	-	-	-	-	-	-	-	27.00	27.00	-
-	-	-	-	1	-	-	-	-	-	36.50	36.50	-
7	4	6	1	5	1	3	-	3	1	32.49	34.10	28.95
1	-	2	1	-	-	1	-	1	-	28.91	30.38	25.00
1	-	-	-	-	-	-	-	-	-	30.00	34.00	26.00
-	1	-	-	-	1	1	-	-	-	37.25	47.00	34.00
1	1	-	-	-	-	-	-	-	-	27.17	26.40	31.00
-	1	-	-	-	-	-	-	1	-	44.00	56.00	32.00
-	-	-	-	1	-	-	-	-	-	44.00	44.00	-
1	-	-	-	-	-	-	-	-	-	26.67	32.00	24.00
-	-	-	-	-	-	-	-	-	1	33.33	-	33.33
-	-	-	-	-	-	-	-	-	-	29.00	-	29.00
-	-	1	-	1	-	-	-	-	-	34.67	34.67	-

表27 104年公務人員特種考試錄取或及格人員年齡按類科分

(十六)身心障礙人員考試(續)

單位：人

類 科 別 Discipline	總計 Grand Total	18-20歲 Years		21-25歲 Years		26-30歲 Years	
		男	女	男	女	男	女
		Male	Female	Male	Female	Male	Female
經建行政 Economic planning and development administration	2	-	-	-	-	-	-
交通行政 Transportation administration	-	-	-	-	-	-	-
環保行政 Environmental administration	2	-	-	-	-	1	-
土木工程 Civil engineering	1	-	-	-	-	-	-
農業技術 Agricultural technology	1	-	-	-	-	-	-
機械工程 Mechanical engineering	2	-	-	-	-	-	-
電力工程 Electrical engineering	2	-	-	-	-	-	-
電子工程 Electronic engineering	1	-	-	1	-	-	-
資訊處理 Information processing	2	-	-	-	-	-	-
衛生技術 Health technology	1	-	-	-	-	-	-
五等 Grade 5	82	1	1	10	8	13	8
一般行政 General administration	31	-	-	1	3	4	3
戶政 Household registration	3	-	-	1	-	1	-
人事行政 Personnel administration	1	-	-	-	-	1	-
地政 Land registration	2	-	-	-	-	-	-
教育行政 Education administration	3	1	-	-	-	-	-
圖書資訊管理 Library and information management	1	-	-	-	-	-	-
錄事 Clerk assistant	26	-	-	5	4	3	4
庭務員 Court attendant	2	-	-	-	1	1	-
電腦打字 Computer data entry	13	-	1	3	-	3	1

Table 27 Special Civil Service Examinations – Age of Qualified Examinees, by Category, 2015

(XVI)Examination for the Disabled(Cont.)

Unit : Person

31-35歲 Years		36-40歲 Years		41-45歲 Years		46-50歲 Years		51歲以上 Years and Over		平均年齡(歲) Average Age(Years)		
男 Male	女 Female	男 Male	女 Female	男 Male	女 Female	男 Male	女 Female	男 Male	女 Female	計 Total	男 Male	女 Female
1	1	-	-	-	-	-	-	-	-	32.50	33.00	32.00
-	-	-	-	-	-	-	-	-	-	-	-	-
-	-	-	-	-	-	1	-	-	-	36.00	36.00	-
-	-	-	-	1	-	-	-	-	-	42.00	42.00	-
-	-	1	-	-	-	-	-	-	-	37.00	37.00	-
1	-	1	-	-	-	-	-	-	-	37.50	37.50	-
-	-	-	-	1	-	-	-	1	-	49.50	49.50	-
-	-	-	-	-	-	-	-	-	-	22.00	22.00	-
1	-	-	-	1	-	-	-	-	-	38.50	38.50	-
-	-	1	-	-	-	-	-	-	-	40.00	40.00	-
12	3	8	3	4	6	-	1	2	2	32.46	31.94	33.28
8	-	5	-	1	4	-	-	1	1	34.58	34.40	34.91
-	-	-	1	-	-	-	-	-	-	30.00	27.00	36.00
-	-	-	-	-	-	-	-	-	-	30.00	30.00	-
-	-	-	1	-	-	-	-	-	1	45.00	-	45.00
-	1	1	-	-	-	-	-	-	-	31.00	30.00	33.00
1	-	-	-	-	-	-	-	-	-	33.00	33.00	-
-	2	1	1	3	1	-	1	1	-	31.77	32.31	31.23
-	-	-	-	-	-	-	-	-	-	26.00	28.00	24.00
3	-	1	-	-	1	-	-	-	-	28.92	28.40	30.67

表27 104年公務人員特種考試錄取或及格人員年齡按類科分

(十七)海岸巡防人員考試

單位：人

類 科 別 Discipline	總計 Grand Total	18-20歲 Years		21-25歲 Years		26-30歲 Years	
		男 Male	女 Female	男 Male	女 Female	男 Male	女 Female
總 計 Grand Total	24	1	-	4	2	5	1
三等 Grade 3	24	1	-	4	2	5	1
海巡行政 Coast guard administration	15	1	-	2	2	4	1
海洋巡護科輪機組 Marine patrols: marine engineering division	9	-	-	2	-	1	-

(十八)移民行政人員考試

單位：人

類 科 別 Discipline	總計 Grand Total	18-20歲 Years		21-25歲 Years		26-30歲 Years	
		男 Male	女 Female	男 Male	女 Female	男 Male	女 Female
總 計 Grand Total	115	1	-	12	32	10	25
三等 Grade 3	90	-	-	9	25	7	22
移民行政(選試英文) Immigration administration (English)	67	-	-	7	17	6	18

Table 27 Special Civil Service Examinations – Age of Qualified Examinees, by Category, 2015

(XVII) Examination for Coast Guard Personnel

Unit : Person

31-35歲 Years		36-40歲 Years		41-45歲 Years		46-50歲 Years		51歲以上 Years and Over		平均年齡(歲) Average Age(Years)		
男 Male	女 Female	男 Male	女 Female	男 Male	女 Female	男 Male	女 Female	男 Male	女 Female	計 Total	男 Male	女 Female
5	-	2	1	2	1	-	-	-	-	30.50	30.47	30.60
5	-	2	1	2	1	-	-	-	-	30.50	30.47	30.60
2	-	1	1	-	1	-	-	-	-	29.33	28.70	30.60
3	-	1	-	2	-	-	-	-	-	32.44	32.44	-

(XVIII) Examination for Immigration Administrators

Unit : Person

31-35歲 Years		36-40歲 Years		41-45歲 Years		46-50歲 Years		51歲以上 Years and Over		平均年齡(歲) Average Age(Years)		
男 Male	女 Female	男 Male	女 Female	男 Male	女 Female	男 Male	女 Female	男 Male	女 Female	計 Total	男 Male	女 Female
11	11	4	5	2	-	2	-	-	-	28.06	30.05	26.92
10	7	3	5	1	-	1	-	-	-	28.06	30.16	26.95
4	7	3	3	1	-	1	-	-	-	28.01	30.14	26.98

表27 104年公務人員特種考試錄取或及格人員年齡按類科分

(十八)移民行政人員考試(續)

單位：人

類 科 別 Discipline	總計 Grand Total	18-20歲 Years		21-25歲 Years		26-30歲 Years	
		男	女	男	女	男	女
		Male	Female	Male	Female	Male	Female
移民行政(選試日文) Immigration administration (Japanese)	7	-	-	-	2	-	-
移民行政(選試西班牙文) Immigration administration (Spanish)	1	-	-	-	1	-	-
移民行政(選試法文) Immigration administration (French)	1	-	-	-	1	-	-
移民行政(選試韓文) Immigration administration (Korean)	3	-	-	1	1	-	1
移民行政(選試葡萄牙文) Immigration administration (Portuguese)	-	-	-	-	-	-	-
移民行政(選試越南文) Immigration administration (Vietnamese)	4	-	-	-	2	-	1
移民行政(選試泰文) Immigration administration (Thai)	3	-	-	-	1	1	-
移民行政(選試印尼文) Immigration administration (Indonesian)	2	-	-	-	-	-	1
移民行政(選試德文) Immigration administration (German)	1	-	-	1	-	-	-
移民行政(選試俄文) Immigration administration (Russian)	1	-	-	-	-	-	1
四等 Grade 4	25	1	-	3	7	3	3
移民行政 Immigration administration	25	1	-	3	7	3	3



Table 27 Special Civil Service Examinations – Age of Qualified Examinees, by Category, 2015

(XVIII) Examination for Immigration Administrators(Cont.)

Unit : Person

31-35歲 Years		36-40歲 Years		41-45歲 Years		46-50歲 Years		51歲以上 Years and Over		平均年齡(歲) Average Age(Years)		
男 Male	女 Female	男 Male	女 Female	男 Male	女 Female	男 Male	女 Female	男 Male	女 Female	計 Total	男 Male	女 Female
3	-	-	2	-	-	-	-	-	-	30.57	31.33	30.00
-	-	-	-	-	-	-	-	-	-	22.00	-	22.00
-	-	-	-	-	-	-	-	-	-	22.00	-	22.00
-	-	-	-	-	-	-	-	-	-	26.67	25.00	27.50
-	-	-	-	-	-	-	-	-	-	-	-	-
1	-	-	-	-	-	-	-	-	-	26.25	32.00	24.33
1	-	-	-	-	-	-	-	-	-	29.33	32.00	24.00
1	-	-	-	-	-	-	-	-	-	31.00	32.00	30.00
-	-	-	-	-	-	-	-	-	-	25.00	25.00	-
-	-	-	-	-	-	-	-	-	-	30.00	-	30.00
1	4	1	-	1	-	1	-	-	-	28.08	29.73	26.79
1	4	1	-	1	-	1	-	-	-	28.08	29.73	26.79

表28 104年公務人員特種考試錄取或及格人員教育程度按類科分  
Table 28 Special Civil Service Examinations - Education Level of Qualified Examinees,  
by Category, 2015

(一)地方政府公務人員考試

(I)Examination for Local Government Personnel

單位：人

Unit : Person

類 科 別 Discipline	總計	博士		碩士		學士		副學士 (專科)		高中(職) 以下	
	Grand Total	Doctorate Degree		Master's Degree		Bachelor's Degree		Associate's Degree (College)		High School (Vocational School) and Below	
	計T.	男 M.	女 F.	男 M.	女 F.	男 M.	女 F.	男 M.	女 F.	男 M.	女 F.
<b>總 計</b> Grand Total	<b>1 855</b>	<b>5</b>	<b>-</b>	<b>313</b>	<b>179</b>	<b>553</b>	<b>674</b>	<b>23</b>	<b>34</b>	<b>36</b>	<b>38</b>
三等 Grade 3	1 005	4	-	240	127	298	327	6	3	-	-
一般行政 General administration	76	-	-	10	7	20	39	-	-	-	-
原住民族行政 Indigenous peoples administration	1	-	-	-	-	-	1	-	-	-	-
一般民政 General civil administration	27	-	-	3	2	15	7	-	-	-	-
戶政 Household registration	44	-	-	3	4	10	26	-	1	-	-
社會行政 Social administration	23	1	-	2	4	2	14	-	-	-	-
勞工行政 Labor administration	8	-	-	3	1	2	2	-	-	-	-
人事行政 Personnel administration	43	-	-	4	7	5	26	1	-	-	-
法制 Legal system	12	-	-	2	1	6	3	-	-	-	-
地政 Land registration	59	-	-	2	4	24	29	-	-	-	-
文化行政 Cultural administration	8	-	-	1	4	-	3	-	-	-	-
教育行政 Education administration	15	-	-	2	5	2	6	-	-	-	-
史料編纂 Historiography	1	-	-	1	-	-	-	-	-	-	-
圖書資訊管理 Library and information management	2	-	-	1	-	-	1	-	-	-	-
財稅行政 Tax administration	40	-	-	1	3	16	20	-	-	-	-

表28 104年公務人員特種考試錄取或及格人員教育程度按類科分  
Table 28 Special Civil Service Examinations - Education Level of Qualified Examinees,  
by Category, 2015

(一)地方政府公務人員考試(續1)

(I)Examination for Local Government Personnel(Cont.1)

單位：人

Unit : Person

類 科 別 Discipline	總計	博士		碩士		學士		副學士 (專科)		高中(職) 以下	
	Grand Total	Doctorate Degree		Master's Degree		Bachelor's Degree		Associate's Degree (College)		High School (Vocational School) and Below	
	計T.	男 M.	女 F.	男 M.	女 F.	男 M.	女 F.	男 M.	女 F.	男 M.	女 F.
會計 Accounting	50	-	-	6	7	14	22	-	1	-	-
統計 Statistics	4	-	-	3	-	1	-	-	-	-	-
工業行政 Industrial administration	2	-	-	2	-	-	-	-	-	-	-
商業行政 Business administration	6	-	-	2	1	2	1	-	-	-	-
農業行政 Agricultural administration	5	-	-	-	1	1	3	-	-	-	-
經建行政 Economic planning and development administration	37	-	-	15	5	7	10	-	-	-	-
交通行政 Transportation administration	5	-	-	-	2	2	1	-	-	-	-
觀光行政 Tourism administration	4	-	-	-	1	1	2	-	-	-	-
衛生行政 Health administration	12	-	-	1	3	3	5	-	-	-	-
環保行政 Environmental administration	8	-	-	2	2	2	2	-	-	-	-
新聞 News	3	-	-	1	-	-	2	-	-	-	-
公職社會工作師 Public social worker	58	-	-	5	7	7	39	-	-	-	-
法律廉政 Civil service legal ethics	20	-	-	3	1	7	7	1	1	-	-
財經廉政 Civil service financial ethics	7	-	-	1	4	1	1	-	-	-	-
土木工程 Civil engineering	170	-	-	70	9	77	12	2	-	-	-
化學工程 Chemical engineering	6	-	-	2	2	1	1	-	-	-	-
工業工程 Industrial engineering	1	-	-	-	-	1	-	-	-	-	-

表28 104年公務人員特種考試錄取或及格人員教育程度按類科分  
Table 28 Special Civil Service Examinations - Education Level of Qualified Examinees,  
by Category, 2015

(一)地方政府公務人員考試(續2)

(I)Examination for Local Government Personnel(Cont.2)

單位：人

Unit : Person

類 科 別 Discipline	總計	博士		碩士		學士		副學士 (專科)		高中(職) 以下	
	Grand Total	Doctorate Degree		Master's Degree		Bachelor's Degree		Associate's Degree (College)		High School (Vocational School) and Below	
	計T.	男 M.	女 F.	男 M.	女 F.	男 M.	女 F.	男 M.	女 F.	男 M.	女 F.
園藝 Horticulture	3	-	-	1	2	-	-	-	-	-	-
農業技術 Agricultural technology	19	-	-	8	4	4	3	-	-	-	-
漁業技術 Aquatic technology	2	-	-	2	-	-	-	-	-	-	-
養殖技術 Aquaculture technology	1	-	-	-	1	-	-	-	-	-	-
公職獸醫師 Public veterinarian	7	-	-	1	-	2	4	-	-	-	-
畜牧技術 Livestock technology	1	-	-	1	-	-	-	-	-	-	-
水土保持工程 Soil and water conservation engineering	5	-	-	5	-	-	-	-	-	-	-
水利工程 Hydraulic engineering	21	-	-	10	4	6	1	-	-	-	-
建築工程 Architectural engineering	26	1	-	8	2	9	4	2	-	-	-
都市計畫技術 Urban planning technology	8	-	-	4	3	-	1	-	-	-	-
環境工程 Environmental engineering	3	-	-	3	-	-	-	-	-	-	-
公職建築師 Public architect	1	-	-	-	1	-	-	-	-	-	-
機械工程 Mechanical engineering	7	-	-	4	2	1	-	-	-	-	-
電力工程 Electrical engineering	15	-	-	7	-	7	1	-	-	-	-
電子工程 Electronic engineering	1	-	-	1	-	-	-	-	-	-	-
電信工程 Telecommunication engineering	1	-	-	1	-	-	-	-	-	-	-
資訊處理 Information processing	24	1	-	12	1	7	3	-	-	-	-

表28 104年公務人員特種考試錄取或及格人員教育程度按類科分  
Table 28 Special Civil Service Examinations - Education Level of Qualified Examinees,  
by Category, 2015

(一)地方政府公務人員考試(續3)

(I)Examination for Local Government Personnel(Cont.3)

單位：人

Unit : Person

類 科 別 Discipline	總計	博士		碩士		學士		副學士 (專科)		高中(職) 以下	
	Grand Total	Doctorate Degree		Master's Degree		Bachelor's Degree		Associate's Degree (College)		High School (Vocational School) and Below	
	計T.	男 M.	女 F.	男 M.	女 F.	男 M.	女 F.	男 M.	女 F.	男 M.	女 F.
工業安全 Industrial safety	3	-	-	-	1	2	-	-	-	-	-
衛生技術 Health technology	13	-	-	2	6	1	4	-	-	-	-
環保技術 Environmental protection technology	16	-	-	5	9	1	1	-	-	-	-
交通技術 Transportation technology	17	1	-	7	1	4	4	-	-	-	-
測量製圖 Surveying and cartography	44	-	-	8	3	24	9	-	-	-	-
景觀 Landscape architecture	9	-	-	2	-	-	7	-	-	-	-
食品衛生檢驗 Food hygiene inspection	1	-	-	-	-	1	-	-	-	-	-
四等 Grade 4	599	-	-	61	49	186	214	15	19	30	25
一般行政 General administration	35	-	-	5	1	7	16	1	-	3	2
一般民政 General civil administration	97	-	-	7	6	30	44	1	2	3	4
戶政 Household registration	48	-	-	1	1	6	29	-	6	2	3
客家事務行政 Hakka affairs	1	-	-	-	1	-	-	-	-	-	-
社會工作 Social work	8	-	-	1	2	3	1	1	-	-	-
社會行政 Social administration	30	-	-	1	2	8	14	1	1	1	2
勞工行政 Labor administration	2	-	-	-	-	-	-	1	1	-	-
人事行政 Personnel administration	10	-	-	-	1	3	6	-	-	-	-
地政 Land registration	23	-	-	1	2	6	9	1	1	3	-

表28 104年公務人員特種考試錄取或及格人員教育程度按類科分  
Table 28 Special Civil Service Examinations - Education Level of Qualified Examinees,  
by Category, 2015

(一)地方政府公務人員考試(續4)

(I)Examination for Local Government Personnel(Cont.4)

單位：人

Unit : Person

類 科 別 Discipline	總計	博士		碩士		學士		副學士 (專科)		高中(職) 以下	
	Grand Total	Doctorate Degree		Master's Degree		Bachelor's Degree		Associate's Degree (College)		High School (Vocational School) and Below	
	計T.	男 M.	女 F.	男 M.	女 F.	男 M.	女 F.	男 M.	女 F.	男 M.	女 F.
文化行政 Cultural administration	6	-	-	1	-	1	2	-	-	-	2
教育行政 Education administration	10	-	-	1	1	3	5	-	-	-	-
博物館管理 Museum management	1	-	-	-	1	-	-	-	-	-	-
圖書資訊管理 Library and information management	7	-	-	-	2	2	3	-	-	-	-
財稅行政 Tax administration	22	-	-	-	2	1	14	-	4	-	1
會計 Accounting	33	-	-	1	1	5	20	-	1	1	4
統計 Statistics	2	-	-	1	-	-	1	-	-	-	-
商業行政 Business administration	4	-	-	-	1	2	-	-	-	1	-
農業行政 Agricultural administration	2	-	-	-	2	-	-	-	-	-	-
經建行政 Economic planning and development administration	21	-	-	4	2	5	6	-	-	2	2
交通行政 Transportation administration	1	-	-	-	-	1	-	-	-	-	-
衛生行政 Health administration	2	-	-	-	1	1	-	-	-	-	-
環保行政 Environmental administration	8	-	-	-	2	2	4	-	-	-	-
新聞 News	2	-	-	-	-	-	2	-	-	-	-
法律廉政 Civil service legal ethics	1	-	-	-	-	-	-	-	-	-	1
土木工程 Civil engineering	86	-	-	16	7	42	11	3	-	6	1
園藝 Horticulture	1	-	-	-	-	-	1	-	-	-	-

表28 104年公務人員特種考試錄取或及格人員教育程度按類科分  
Table 28 Special Civil Service Examinations - Education Level of Qualified Examinees,  
by Category, 2015

(一)地方政府公務人員考試(續5)

(I)Examination for Local Government Personnel(Cont.5)

單位：人

Unit : Person

類 科 別 Discipline	總計	博士		碩士		學士		副學士 (專科)		高中(職) 以下	
	Grand Total	Doctorate Degree		Master's Degree		Bachelor's Degree		Associate's Degree (College)		High School (Vocational School) and Below	
	計T.	男 M.	女 F.	男 M.	女 F.	男 M.	女 F.	男 M.	女 F.	男 M.	女 F.
農業技術 Agricultural technology	6	-	-	-	1	2	2	-	-	-	1
漁業技術 Aquatic technology	1	-	-	-	-	-	1	-	-	-	-
水土保持工程 Soil and water conservation engineering	2	-	-	-	-	1	1	-	-	-	-
水利工程 Hydraulic engineering	6	-	-	1	-	3	1	-	-	1	-
建築工程 Architectural engineering	19	-	-	1	-	10	5	1	2	-	-
都市計畫技術 Urban planning technology	8	-	-	-	2	2	3	-	-	-	1
環境工程 Environmental engineering	3	-	-	-	1	2	-	-	-	-	-
機械工程 Mechanical engineering	9	-	-	2	-	7	-	-	-	-	-
電力工程 Electrical engineering	10	-	-	2	-	5	-	1	-	2	-
電子工程 Electronic engineering	8	-	-	1	-	5	-	1	-	1	-
電信工程 Telecommunication engineering	7	-	-	2	-	5	-	-	-	-	-
資訊處理 Information processing	8	-	-	3	1	3	-	1	-	-	-
衛生技術 Health technology	2	-	-	-	1	1	-	-	-	-	-
環保技術 Environmental protection technology	10	-	-	2	-	2	5	-	-	-	1
環境檢驗 Environmental inspection	4	-	-	-	2	-	2	-	-	-	-
交通技術 Transportation technology	8	-	-	4	-	2	1	-	-	1	-
林業技術 Forestry technology	1	-	-	-	-	-	1	-	-	-	-

表28 104年公務人員特種考試錄取或及格人員教育程度按類科分  
Table 28 Special Civil Service Examinations - Education Level of Qualified Examinees,  
by Category, 2015

(一)地方政府公務人員考試(續6完)

(I)Examination for Local Government Personnel(Cont.6 End)

單位：人

Unit : Person

類 科 別 Discipline	總計	博士		碩士		學士		副學士 (專科)		高中(職) 以下	
	Grand Total	Doctorate Degree		Master's Degree		Bachelor's Degree		Associate's Degree (College)		High School (Vocational School) and Below	
	計T.	男 M.	女 F.	男 M.	女 F.	男 M.	女 F.	男 M.	女 F.	男 M.	女 F.
測量製圖 Surveying and cartography	21	-	-	3	2	7	3	2	1	3	-
景觀 Landscape architecture	3	-	-	-	1	1	1	-	-	-	-
五等 Grade 5	251	1	-	12	3	69	133	2	12	6	13
一般行政 General administration	102	1	-	3	3	29	55	-	4	3	4
一般民政 General civil administration	12	-	-	-	-	4	7	1	-	-	-
戶政 Household registration	42	-	-	2	-	9	28	-	-	-	3
社會行政 Social administration	11	-	-	-	-	3	6	-	-	1	1
勞工行政 Labor administration	1	-	-	-	-	-	1	-	-	-	-
人事行政 Personnel administration	5	-	-	-	-	2	1	-	1	-	1
地政 Land registration	29	-	-	4	-	10	11	-	1	1	2
教育行政 Education administration	1	-	-	-	-	-	1	-	-	-	-
圖書資訊管理 Library and information management	13	-	-	1	-	2	7	1	2	-	-
財稅行政 Tax administration	18	-	-	1	-	6	9	-	1	-	1
會計 Accounting	9	-	-	-	-	3	3	-	2	-	1
經建行政 Economic planning and development administration	6	-	-	1	-	-	4	-	1	-	-
電子工程 Electronic engineering	2	-	-	-	-	1	-	-	-	1	-



表28 104年公務人員特種考試錄取或及格人員教育程度按類科分

Table 28 Special Civil Service Examinations - Education Level of Qualified Examinees, by Category, 2015

(二)警察人員考試

(II) Examination for Police Officers

單位：人

Unit : Person

類 科 別 Discipline	總計 Grand Total	博士 Doctorate Degree		碩士 Master's Degree		學士 Bachelor's Degree		副學士 (專科) Associate's Degree (College)		高中(職) 以下 High School (Vocational School) and Below		
		計T.	男 M.	女 F.	男 M.	女 F.	男 M.	女 F.	男 M.	女 F.	男 M.	女 F.
		總 計 Grand Total	2 374	-	-	15	12	315	82	1 712	202	33
三等 Grade 3	398	-	-	14	12	232	78	53	8	1	-	
行政警察人員 Administrative police officer	81	-	-	1	-	35	19	24	1	1	-	
外事警察人員 Foreign affairs police officer	16	-	-	-	-	12	4	-	-	-	-	
刑事警察人員 Criminal police officer	47	-	-	2	-	27	11	6	1	-	-	
公共安全人員 Public security officer	18	-	-	1	-	14	2	1	-	-	-	
犯罪防治人員預防組 Crime prevention officer: prevention	19	-	-	-	2	13	4	-	-	-	-	
消防警察人員 Fire safety police	63	-	-	3	1	25	10	18	6	-	-	
交通警察人員交通組 Traffic police officer: traffic	26	-	-	-	1	18	5	2	-	-	-	
警察資訊管理人員 Police information management officer	20	-	-	2	-	14	4	-	-	-	-	
刑事鑑識人員 Forensic investigator	18	-	-	1	2	11	4	-	-	-	-	
國境警察人員 Border police officer	17	-	-	1	-	12	3	1	-	-	-	
水上警察人員 Maritime police officer	33	-	-	2	1	27	3	-	-	-	-	
警察法制人員 Police legal affairs	21	-	-	1	2	12	5	1	-	-	-	
行政管理人員 Administrative management personnel	19	-	-	-	3	12	4	-	-	-	-	
四等 Grade 4	1 976	-	-	1	-	83	4	1 659	194	32	3	
行政警察人員 Administrative police officer	1 657	-	-	1	-	67	3	1 404	163	17	2	
消防警察人員 Fire safety police	248	-	-	-	-	15	1	192	24	15	1	
水上警察人員輪機組 Maritime police officer: marine engineering	35	-	-	-	-	1	-	31	3	-	-	
水上警察人員航海組 Maritime police officer: marine navigation	36	-	-	-	-	-	-	32	4	-	-	

表28 104年公務人員特種考試錄取或及格人員教育程度按類科分

Table 28 Special Civil Service Examinations - Education Level of Qualified Examinees, by Category, 2015

(三)一般警察人員考試

(III)Examination for General Police Admittance

單位：人

Unit : Person

類 科 別 Discipline	總計	博士		碩士		學士		副學士 (專科)		高中(職) 以下	
	Grand Total	Doctorate Degree		Master's Degree		Bachelor's Degree		Associate's Degree (College)		High School (Vocational School) and Below	
	計T.	男 M.	女 F.	男 M.	女 F.	男 M.	女 F.	男 M.	女 F.	男 M.	女 F.
<b>總 計</b> Grand Total	<b>2 942</b>	<b>1</b>	<b>-</b>	<b>122</b>	<b>40</b>	<b>1 472</b>	<b>713</b>	<b>111</b>	<b>32</b>	<b>312</b>	<b>139</b>
二等 Grade 2	5	-	-	5	-	-	-	-	-	-	-
刑事警察人員數位鑑識組 Criminal police officer: digital forensics	1	-	-	1	-	-	-	-	-	-	-
刑事警察人員電子監察組 Criminal police officer: electronic surveillance	3	-	-	3	-	-	-	-	-	-	-
刑事警察人員犯罪分析組 Criminal police officer: criminal analysis	1	-	-	1	-	-	-	-	-	-	-
三等 Grade 3	58	1	-	4	4	25	24	-	-	-	-
行政警察人員 Administrative police officer	37	1	-	3	3	13	17	-	-	-	-
外事警察人員 Foreign affairs police officer	1	-	-	-	-	1	-	-	-	-	-
犯罪防治人員預防組 Crime prevention officer: prevention	5	-	-	-	-	2	3	-	-	-	-
消防警察人員 Fire safety police	-	-	-	-	-	-	-	-	-	-	-
警察資訊管理人員 Police information management officer	5	-	-	1	-	2	2	-	-	-	-
警察法制人員 Police legal affairs	5	-	-	-	1	4	-	-	-	-	-
行政管理人員 Administrative management personnel	5	-	-	-	-	3	2	-	-	-	-
四等 Grade 4	2 879	-	-	113	36	1 447	689	111	32	312	139
行政警察人員 Administrative police officer	2 356	-	-	88	35	1 117	651	74	31	234	126
消防警察人員 Fire safety police	495	-	-	25	1	312	38	31	1	74	13
水上警察人員輪機組 Maritime police officer: marine engineering	28	-	-	-	-	18	-	6	-	4	-

表28 104年公務人員特種考試錄取或及格人員教育程度按類科分  
Table 28 Special Civil Service Examinations - Education Level of Qualified Examinees, by Category, 2015

(四)外交領事人員考試

(IV) Examination for Diplomatic and Consular Personnel

單位：人

Unit : Person

類 科 別 Discipline	總計 Grand Total	博士 Doctorate Degree		碩士 Master's Degree		學士 Bachelor's Degree		副學士 (專科) Associate's Degree (College)		高中(職) 以下 High School (Vocational School) and Below		
		計T.	男 M.	女 F.	男 M.	女 F.	男 M.	女 F.	男 M.	女 F.	男 M.	女 F.
		總 計 Grand Total	40	-	-	11	7	8	14	-	-	-
三等 Grade 3	40	-	-	11	7	8	14	-	-	-	-	
英文組 English division	26	-	-	8	6	6	6	-	-	-	-	
西班牙文組 Spanish division	4	-	-	2	-	-	2	-	-	-	-	
法文組 French division	2	-	-	-	-	1	1	-	-	-	-	
德文組 German division	1	-	-	1	-	-	-	-	-	-	-	
日文組 Japanese division	1	-	-	-	-	-	1	-	-	-	-	
阿拉伯文組 Arabic division	1	-	-	-	-	1	-	-	-	-	-	
葡萄牙文組 Portuguese division	2	-	-	-	1	-	1	-	-	-	-	
意文組 Italian division	1	-	-	-	-	-	1	-	-	-	-	
土耳其文組 Turkish division	1	-	-	-	-	-	1	-	-	-	-	
韓文組 Korean division	1	-	-	-	-	-	1	-	-	-	-	

(五)外交行政人員考試

(V) Examination for Diplomatic Personnel

單位：人

Unit : Person

類 科 別 Discipline	總計 Grand Total	博士 Doctorate Degree		碩士 Master's Degree		學士 Bachelor's Degree		副學士 (專科) Associate's Degree (College)		高中(職) 以下 High School (Vocational School) and Below		
		計T.	男 M.	女 F.	男 M.	女 F.	男 M.	女 F.	男 M.	女 F.	男 M.	女 F.
		總 計 Grand Total	11	-	-	3	1	4	3	-	-	-
四等 Grade 4	11	-	-	3	1	4	3	-	-	-	-	
行政組 Administrative division	6	-	-	-	1	2	3	-	-	-	-	
資訊組 Informative division	5	-	-	3	-	2	-	-	-	-	-	

表28 104年公務人員特種考試錄取或及格人員教育程度按類科分  
Table 28 Special Civil Service Examinations - Education Level of Qualified Examinees, by Category, 2015

(六)司法人員考試

(VI)Examination for Judicial Personnel

單位：人

Unit : Person

類 科 別 Discipline	總計 Grand Total	博士 Doctorate Degree		碩士 Master's Degree		學士 Bachelor's Degree		副學士 (專科) Associate's Degree (College)		高中(職) 以下 High School (Vocational School) and Below		
		計T.	男M.	女F.	男M.	女F.	男M.	女F.	男M.	女F.	男M.	女F.
		總 計 Grand Total	901	1	-	41	40	403	276	52	10	51
三等 Grade 3	111	1	-	13	29	31	35	1	-	1	-	
監獄官(男) Prison warden (male)	24	-	-	3	-	19	-	1	-	1	-	
監獄官(女) Prison warden (female)	6	-	-	-	2	-	4	-	-	-	-	
檢察事務官偵查實務組 Prosecutor investigator: investigation group	6	-	-	1	1	1	3	-	-	-	-	
檢察事務官財經實務組 Prosecutor investigator: financial and economic affairs group	4	-	-	-	2	1	1	-	-	-	-	
檢察事務官電子資訊組 Prosecutor investigator: electronic data group	1	-	-	1	-	-	-	-	-	-	-	
檢察事務官營繕工程組 Prosecutor investigator: engineering group	1	-	-	-	-	1	-	-	-	-	-	
心理測驗員 Psychometric testing technologist	18	1	-	5	2	2	8	-	-	-	-	
心理輔導員 Psychological Counselor	18	-	-	2	13	-	3	-	-	-	-	
家事調查官 Family Investigator	13	-	-	-	6	1	6	-	-	-	-	
公證人 Notary	6	-	-	-	2	1	3	-	-	-	-	
法院書記官 Court clerk	5	-	-	1	-	3	1	-	-	-	-	
觀護人 Probation officer	9	-	-	-	1	2	6	-	-	-	-	

表28 104年公務人員特種考試錄取或及格人員教育程度按類科分  
Table 28 Special Civil Service Examinations - Education Level of Qualified Examinees, by Category, 2015

(六)司法人員考試(續)

(VI)Examination for Judicial Personnel(Cont.)

單位：人

Unit : Person

類 科 別 Discipline	總計	博士		碩士		學士		副學士 (專科)		高中(職) 以下	
	Grand Total	Doctorate Degree		Master's Degree		Bachelor's Degree		Associate's Degree (College)		High School (Vocational School) and Below	
	計T.	男 M.	女 F.	男 M.	女 F.	男 M.	女 F.	男 M.	女 F.	男 M.	女 F.
四等 Grade 4	673	-	-	26	10	334	184	47	6	47	19
監所管理員(男) Correctional facility custodial personnel (male)	321	-	-	16	-	220	-	46	-	39	-
監所管理員(女) Correctional facility custodial personnel (female)	31	-	-	-	-	-	27	-	1	-	3
法警 Judicial police	92	-	-	3	1	52	28	1	1	3	3
執達員 Bailiff	47	-	-	-	-	23	20	-	-	2	2
執行員 Functionary	26	-	-	2	-	12	10	-	-	1	1
法院書記官 Court clerk	156	-	-	5	9	27	99	-	4	2	10
五等 Grade 5	117	-	-	2	1	38	57	4	4	3	8
錄事 Clerk assistant	88	-	-	-	1	28	48	2	3	2	4
庭務員 Court attendant	29	-	-	2	-	10	9	2	1	1	4

(七)司法官考試

(VII)Examination for Judges and Prosecutors

單位：人

Unit : Person

類 科 別 Discipline	總計	博士		碩士		學士		副學士 (專科)		高中(職) 以下	
	Grand Total	Doctorate Degree		Master's Degree		Bachelor's Degree		Associate's Degree (College)		High School (Vocational School) and Below	
	計T.	男 M.	女 F.	男 M.	女 F.	男 M.	女 F.	男 M.	女 F.	男 M.	女 F.
總 計 Grand Total	85	-	-	5	2	38	40	-	-	-	-
三等 Grade 3	85	-	-	5	2	38	40	-	-	-	-
司法官 Judges and prosecutors	85	-	-	5	2	38	40	-	-	-	-

表28 104年公務人員特種考試錄取或及格人員教育程度按類科分  
Table 28 Special Civil Service Examinations - Education Level of Qualified Examinees, by Category, 2015

(八)關務人員考試

(VIII)Examination for Customs Personnel

單位：人

Unit : Person

類 科 別 Discipline	總計 Grand Total	博士 Doctorate Degree		碩士 Master's Degree		學士 Bachelor's Degree		副學士 (專科) Associate's Degree (College)		高中(職) 以下 High School (Vocational School) and Below		
		計T.	男 M.	女 F.	男 M.	女 F.	男 M.	女 F.	男 M.	女 F.	男 M.	女 F.
		總 計 Grand Total	109	1	25	11	36	27	2	3	4	
三等 Grade 3	48	-	13	5	11	17	2	-	-			
財稅行政 Tax administration	5	-	-	1	-	4	-	-	-			
關稅法務 Customs law	4	-	-	-	-	4	-	-	-			
關稅會計 Customs accounting	2	-	-	1	-	1	-	-	-			
化學工程 Chemical engineering	7	-	2	2	2	1	-	-	-			
紡織工程 Textile engineering	2	-	-	-	2	-	-	-	-			
輪機工程 Marine engineering	1	-	-	-	-	-	1	-	-			
機械工程 Mechanical engineering	6	-	4	1	1	-	-	-	-			
電機工程 Electronic engineering	7	-	4	-	2	-	1	-	-			
資訊處理 Information processing	3	-	1	-	1	1	-	-	-			
輻射安全技術工程 Radiation safety technology engineering	7	-	1	-	2	4	-	-	-			
藥事 Pharmaceutics	4	-	1	-	1	2	-	-	-			
四等 Grade 4	59	1	12	6	23	10	-	3	4			
一般行政 General administration	20	-	3	1	6	6	-	1	3			
關稅統計 Customs statistics	3	-	2	1	-	-	-	-	-			
化學工程 Chemical engineering	9	1	3	3	-	1	-	1	-			
紡織工程 Textile engineering	4	-	-	-	2	2	-	-	-			

表28 104年公務人員特種考試錄取或及格人員教育程度按類科分  
Table 28 Special Civil Service Examinations - Education Level of Qualified Examinees, by Category, 2015

(八)關務人員考試(續)

(VIII)Examination for Customs Personnel(Cont.)

單位：人

Unit : Person

類 科 別 Discipline	總計	博士		碩士		學士		副學士 (專科)		高中(職) 以下	
	Grand Total	Doctorate Degree		Master's Degree		Bachelor's Degree		Associate's Degree (College)		High School (Vocational School) and Below	
	計T.	男 M.	女 F.	男 M.	女 F.	男 M.	女 F.	男 M.	女 F.	男 M.	女 F.
機械工程 Mechanical engineering	9	-	-	2	-	6	-	-	-	1	-
電機工程 Electronic engineering	8	-	-	2	-	6	-	-	-	-	-
資訊處理 Information processing	6	-	-	-	1	3	1	-	-	-	1
五等 Grade 5	2	-	-	-	-	2	-	-	-	-	-
船舶駕駛 Ship handling	2	-	-	-	-	2	-	-	-	-	-

(九)稅務人員考試

(IX)Examination for Taxation Personnel

單位：人

Unit : Person

類 科 別 Discipline	總計	博士		碩士		學士		副學士 (專科)		高中(職) 以下	
	Grand Total	Doctorate Degree		Master's Degree		Bachelor's Degree		Associate's Degree (College)		High School (Vocational School) and Below	
	計T.	男 M.	女 F.	男 M.	女 F.	男 M.	女 F.	男 M.	女 F.	男 M.	女 F.
<b>總 計 Grand Total</b>	<b>130</b>	-	-	<b>3</b>	<b>20</b>	<b>24</b>	<b>77</b>	<b>1</b>	<b>3</b>	<b>1</b>	<b>1</b>
三等 Grade 3	108	-	-	3	19	22	64	-	-	-	-
財稅法務 Taxation: legal affairs	4	-	-	-	-	1	3	-	-	-	-
財稅行政 Tax administration	104	-	-	3	19	21	61	-	-	-	-
四等 Grade 4	22	-	-	-	1	2	13	1	3	1	1
財稅行政 Tax administration	22	-	-	-	1	2	13	1	3	1	1

表28 104年公務人員特種考試錄取或及格人員教育程度按類科分  
Table 28 Special Civil Service Examinations - Education Level of Qualified Examinees, by Category, 2015

(十)交通事業鐵路人員考試

(X)Examination for Transportation Enterprise Railway Personnel

單位：人

Unit : Person

類 科 別 Discipline	總計	博士		碩士		學士		副學士 (專科)		高中(職) 以下	
	Grand Total	Doctorate Degree		Master's Degree		Bachelor's Degree		Associate's Degree (College)		High School (Vocational School) and Below	
	計T.	男 M.	女 F.	男 M.	女 F.	男 M.	女 F.	男 M.	女 F.	男 M.	女 F.
總 計 Grand Total	1 202	2	-	161	34	615	183	83	15	98	11
高員三級 Senior level 3	90	1	-	26	8	34	18	1	2	-	-
事務管理 Operation management	11	-	-	1	-	4	6	-	-	-	-
會計 Accounting	9	-	-	-	2	3	4	-	-	-	-
運輸營業 Transportation operation	34	-	-	9	3	12	8	-	2	-	-
財經廉政 Civil service financial ethics	1	-	-	1	-	-	-	-	-	-	-
土木工程 Civil engineering	2	-	-	-	-	2	-	-	-	-	-
機械工程 Mechanical engineering	4	-	-	2	1	1	-	-	-	-	-
電子工程 Electronic engineering	14	1	-	7	1	5	-	-	-	-	-
資訊處理 Information processing	5	-	-	2	1	2	-	-	-	-	-
都市計畫技術 Urban planning technology	2	-	-	2	-	-	-	-	-	-	-
電力工程 Electrical engineering	8	-	-	2	-	5	-	1	-	-	-
員級 Officer	369	1	-	65	16	155	81	18	7	22	4
事務管理 Operation management	15	-	-	2	2	4	6	-	1	-	-
地政 Land registration	1	-	-	-	-	-	1	-	-	-	-



表28 104年公務人員特種考試錄取或及格人員教育程度按類科分  
Table 28 Special Civil Service Examinations - Education Level of Qualified Examinees, by Category, 2015

(十)交通事業鐵路人員考試(續)

(X)Examination for Transportation Enterprise Railway Personnel(Cont.)

單位：人

Unit : Person

類 科 別 Discipline	總計	博士		碩士		學士		副學士 (專科)		高中(職) 以下	
	Grand Total	Doctorate Degree		Master's Degree		Bachelor's Degree		Associate's Degree (College)		High School (Vocational School) and Below	
	計T.	男 M.	女 F.	男 M.	女 F.	男 M.	女 F.	男 M.	女 F.	男 M.	女 F.
運輸營業 Transportation operation	224	-	-	25	9	87	73	10	5	11	4
土木工程 Civil engineering	2	-	-	1	-	-	-	-	1	-	-
機械工程 Mechanical engineering	33	-	-	13	1	14	1	1	-	3	-
電子工程 Electronic engineering	55	-	-	15	3	31	-	3	-	3	-
電力工程 Electrical engineering	16	1	-	5	-	8	-	1	-	1	-
機檢工程 Mechanical inspection engineering	23	-	-	4	1	11	-	3	-	4	-
佐級 Assistant	743	-	-	70	10	426	84	64	6	76	7
事務管理 Operation management	39	-	-	1	1	12	23	-	1	-	1
材料管理 Materials management	5	-	-	1	1	2	1	-	-	-	-
運輸營業 Transportation operation	73	-	-	4	5	25	30	2	2	4	1
場站調車 Dispatch	173	-	-	13	2	113	21	6	3	13	2
土木工程 Civil engineering	4	-	-	1	-	3	-	-	-	-	-
機械工程 Mechanical engineering	138	-	-	17	-	84	5	18	-	13	1
電子工程 Electronic engineering	72	-	-	10	1	47	2	5	-	6	1
電力工程 Electrical engineering	50	-	-	5	-	33	1	6	-	5	-
機檢工程 Mechanical inspection engineering	138	-	-	13	-	80	-	22	-	23	-
養路工程 Roadway maintenance engineering	51	-	-	5	-	27	1	5	-	12	1

表28 104年公務人員特種考試錄取或及格人員教育程度按類科分  
Table 28 Special Civil Service Examinations - Education Level of Qualified Examinees, by Category, 2015

(十一)民航人員考試  
(XI) Examination for Civil Aviation Personnel

單位：人 Unit: Person

類 科 別 Discipline	總計 Grand Total	博士 Doctorate Degree		碩士 Master's Degree		學士 Bachelor's Degree		副學士 (專科) Associate's Degree (College)		高中(職) 以下 High School (Vocational School) and Below		
		計T.	男 M.	女 F.	男 M.	女 F.	男 M.	女 F.	男 M.	女 F.	男 M.	女 F.
		總 計 Grand Total	45	-	-	11	6	7	21	-	-	-
三等 Grade 3	45	-	-	11	6	7	21	-	-	-	-	
航務管理 Aviation management	8	-	-	2	2	-	4	-	-	-	-	
飛航管制 Air traffic control	36	-	-	9	4	6	17	-	-	-	-	
航空通信 Aeronautical telecommunications	1	-	-	-	-	1	-	-	-	-	-	

(十二)退除役軍人轉任公務人員考試  
(XII) Civil Service Transfer Examination for Veterans

單位：人 Unit: Person

類 科 別 Discipline	總計 Grand Total	博士 Doctorate Degree		碩士 Master's Degree		學士 Bachelor's Degree		副學士 (專科) Associate's Degree (College)		高中(職) 以下 High School (Vocational School) and Below		
		計T.	男 M.	女 F.	男 M.	女 F.	男 M.	女 F.	男 M.	女 F.	男 M.	女 F.
		總 計 Grand Total	102	1	-	12	1	48	6	28	1	4
三等 Grade 3	73	1	-	12	1	37	4	16	1	1	-	
一般行政 General administration	21	-	-	1	-	13	-	5	1	1	-	
社會行政 Social administration	44	1	-	10	1	19	3	10	-	-	-	
人事行政 Personnel administration	3	-	-	1	-	2	-	-	-	-	-	
會計 Accounting	1	-	-	-	-	1	-	-	-	-	-	
衛生行政 Health administration	1	-	-	-	-	-	1	-	-	-	-	
法律廉政 Civil service legal ethics	3	-	-	-	-	2	-	1	-	-	-	
四等 Grade 4	29	-	-	-	-	11	2	12	-	3	1	
一般行政 General administration	27	-	-	-	-	10	1	12	-	3	1	
人事行政 Personnel administration	1	-	-	-	-	-	1	-	-	-	-	
會計 Accounting	1	-	-	-	-	1	-	-	-	-	-	
衛生行政 Health administration	-	-	-	-	-	-	-	-	-	-	-	

表28 104年公務人員特種考試錄取或及格人員教育程度按類科分  
Table 28 Special Civil Service Examinations - Education Level of Qualified Examinees, by Category, 2015

(十三)法務部調查局調查人員考試

(XIII)Examination for Investigative Agents

單位：人

Unit : Person

類 科 別 Discipline	總計	博士		碩士		學士		副學士 (專科)		高中(職) 以下	
	Grand Total	Doctorate Degree		Master's Degree		Bachelor's Degree		Associate's Degree (College)		High School (Vocational School) and Below	
	計T.	男 M.	女 F.	男 M.	女 F.	男 M.	女 F.	男 M.	女 F.	男 M.	女 F.
總 計 Grand Total	109	-	-	31	10	43	25	-	-	-	-
三等 Grade 3	97	-	-	30	9	37	21	-	-	-	-
調查工作組 Investigative task force	17	-	-	5	1	7	4	-	-	-	-
調查工作組(德文) Investigative task force (German)	1	-	-	-	-	-	1	-	-	-	-
調查工作組(西班牙文) Investigative task force (Spanish)	1	-	-	-	-	-	1	-	-	-	-
調查工作組(法文) Investigative task force (French)	1	-	-	-	-	1	-	-	-	-	-
調查工作組(阿拉伯文) Investigative task force (Arabic)	1	-	-	-	1	-	-	-	-	-	-
調查工作組(韓文) Investigative task force (Korean)	1	-	-	-	-	-	1	-	-	-	-
調查工作組(土耳其文) Investigative task force (Turkish)	1	-	-	-	-	1	-	-	-	-	-
法律實務組 Legal affairs division	15	-	-	1	-	6	8	-	-	-	-
化學鑑識組 Chemical forensic division	1	-	-	1	-	-	-	-	-	-	-
醫學鑑識組 Medical forensic division	1	-	-	-	1	-	-	-	-	-	-
電子科學組 Electronics division	21	-	-	12	1	7	1	-	-	-	-
資訊科學組 Information technology division	22	-	-	5	4	12	1	-	-	-	-
財經實務組 Financial affairs division	7	-	-	-	1	2	4	-	-	-	-
營繕工程組 Engineering division	7	-	-	6	-	1	-	-	-	-	-
四等 Grade 4	12	-	-	1	1	6	4	-	-	-	-
調查工作組 Investigative task force	12	-	-	1	1	6	4	-	-	-	-

表28 104年公務人員特種考試錄取或及格人員教育程度按類科分  
Table 28 Special Civil Service Examinations - Education Level of Qualified  
Examinees, by Category, 2015

(十四)國家安全局國家安全情報人員考試  
(XIV)Examination for Intelligence Personnel

單位：人

Unit : Person

類 科 別 Discipline	總計 Grand Total	博士 Doctorate Degree		碩士 Master's Degree		學士 Bachelor's Degree		副學士 (專科) Associate's Degree (College)		高中(職) 以下 High School (Vocational School) and Below		
		計T.	男 M.	女 F.	男 M.	女 F.	男 M.	女 F.	男 M.	女 F.	男 M.	女 F.
總 計 Grand Total	55	1	-	14	2	27	10	1	-	-	-	
三等 Grade 3	34	1	-	9	2	16	6	-	-	-	-	
政經組 Political economy division	4	-	-	-	-	3	1	-	-	-	-	
國際組 International division	8	-	-	2	1	3	2	-	-	-	-	
資訊組 Information technology division	11	-	-	2	1	7	1	-	-	-	-	
電子組 Electronics division	5	-	-	4	-	1	-	-	-	-	-	
數理組 Mathematics division	1	1	-	-	-	-	-	-	-	-	-	
情報組 Intelligence division	5	-	-	1	-	2	2	-	-	-	-	
五等 Grade 5	21	-	-	5	-	11	4	1	-	-	-	
社會組 Social affairs division	1	-	-	-	-	-	1	-	-	-	-	
資訊組 Information technology division	14	-	-	4	-	8	2	-	-	-	-	
電子組 Electronics division	2	-	-	1	-	1	-	-	-	-	-	
行政組 Administration division	4	-	-	-	-	2	1	1	-	-	-	

表28 104年公務人員特種考試錄取或及格人員教育程度按類科分  
Table 28 Special Civil Service Examinations - Education Level of Qualified Examinees, by Category, 2015

(十五)原住民族考試

(V)Examination for Indigenous Peoples

單位：人

Unit : Person

類 科 別 Discipline	總計 Grand Total	博士 Doctorate Degree		碩士 Master's Degree		學士 Bachelor's Degree		副學士 (專科) Associate's Degree (College)		高中(職) 以下 High School (Vocational School) and Below		
		計T.	男 M.	女 F.	男 M.	女 F.	男 M.	女 F.	男 M.	女 F.	男 M.	女 F.
總 計	156	-	-	6	6	48	54	8	7	12	15	
三等 Grade 3	53	-	-	2	4	17	29	-	1	-	-	
社會工作 Social work	-	-	-	-	-	-	-	-	-	-	-	
林業技術 Forestry technology	4	-	-	-	-	2	2	-	-	-	-	
經建行政 Economic planning and development administration	3	-	-	-	-	1	2	-	-	-	-	
原住民族行政 Indigenous peoples administration	8	-	-	-	2	2	4	-	-	-	-	
一般行政 General administration	9	-	-	-	-	2	6	-	1	-	-	
一般民政 General civil administration	4	-	-	-	-	2	2	-	-	-	-	
社會行政 Social administration	4	-	-	-	1	-	3	-	-	-	-	
人事行政 Personnel administration	7	-	-	1	-	1	5	-	-	-	-	
法制 Law legal structure	1	-	-	-	-	-	1	-	-	-	-	
地政 Land registration	2	-	-	1	-	-	1	-	-	-	-	
文化行政 Cultural administration	2	-	-	-	1	1	-	-	-	-	-	
農業行政 Agricultural administration	4	-	-	-	-	2	2	-	-	-	-	
土木工程 Civil engineering	3	-	-	-	-	3	-	-	-	-	-	
公職獸醫師 Public veterinarian	1	-	-	-	-	-	1	-	-	-	-	
電力工程 Electrical engineering	1	-	-	-	-	1	-	-	-	-	-	
農業技術 Agricultural technology	-	-	-	-	-	-	-	-	-	-	-	

表28 104年公務人員特種考試錄取或及格人員教育程度按類科分  
 Table 28 Special Civil Service Examinations - Education Level of Qualified  
 Examinees, by Category, 2015  
 (十五)原住民族考試(續)  
 (V)Examination for Indigenous Peoples(Cont.)

單位：人

Unit : Person

類 科 別 Discipline	總計	博士		碩士		學士		副學士 (專科) Associate's Degree (College)		高中(職) 以下 High School (Vocational School) and Below	
	Grand Total	Doctorate Degree		Master's Degree		Bachelor's Degree					
	計T.	男 M.	女 F.	男 M.	女 F.	男 M.	女 F.	男 M.	女 F.	男 M.	女 F.
四等 Grade 4	57	-	-	2	2	19	14	3	5	4	8
法警 Judicial police	15	-	-	-	-	9	2	2	-	2	-
原住民族行政 Indigenous peoples administration	4	-	-	1	1	1	-	-	-	-	1
一般行政 General administration	10	-	-	1	-	1	6	-	-	-	2
一般民政 General civil administration	18	-	-	-	1	5	4	-	4	2	2
社會行政 Social administration	5	-	-	-	-	-	2	-	1	-	2
地政 Land registration	2	-	-	-	-	2	-	-	-	-	-
農業行政 Agricultural administration	1	-	-	-	-	-	-	-	-	-	1
土木工程 Civil engineering	1	-	-	-	-	-	-	1	-	-	-
機械工程 Mechanical engineering	1	-	-	-	-	1	-	-	-	-	-
電子工程 Electronic engineering	-	-	-	-	-	-	-	-	-	-	-
農業技術 Agricultural technology	-	-	-	-	-	-	-	-	-	-	-
五等 Grade 5	46	-	-	2	-	12	11	5	1	8	7
錄事 Clerk assistant	1	-	-	-	-	-	-	-	-	-	1
一般行政 General administration	8	-	-	-	-	1	3	-	-	1	3
一般民政 General civil administration	4	-	-	-	-	-	1	1	-	-	2
社會行政 Social administration	5	-	-	-	-	-	4	-	-	-	1
交通行政 Transportation administration	5	-	-	-	-	1	1	-	-	3	-
電子工程 Electronic engineering	23	-	-	2	-	10	2	4	1	4	-

表28 104年公務人員特種考試錄取或及格人員教育程度按類科分  
Table 28 Special Civil Service Examinations - Education Level of Qualified Examinees, by Category, 2015

(十六)身心障礙人員考試  
(XVI) Examination for the Disabled

單位：人

Unit : Person

類 科 別 Discipline	總計 Grand Total	博士 Doctorate Degree		碩士 Master's Degree		學士 Bachelor's Degree		副學士 (專科) Associate's Degree (College)		高中(職) 以下 High School (Vocational School) and Below	
		男 M.	女 F.	男 M.	女 F.	男 M.	女 F.	男 M.	女 F.	男 M.	女 F.
		計T.									
總 計 Grand Total	193	1	-	20	6	70	46	8	8	24	10
三等 Grade 3	50	1	-	9	2	20	16	-	1	1	-
一般行政 General administration	35	1	-	6	1	15	11	-	1	-	-
人事行政 Personnel administration	2	-	-	-	-	1	1	-	-	-	-
法制 Legal system	1	-	-	-	-	1	-	-	-	-	-
教育行政 Education administration	7	-	-	1	1	3	2	-	-	-	-
財稅行政 Tax administration	2	-	-	-	-	-	2	-	-	-	-
水利工程 Hydraulic engineering	-	-	-	-	-	-	-	-	-	-	-
電力工程 Electrical engineering	1	-	-	1	-	-	-	-	-	-	-
資訊處理 Information processing	2	-	-	1	-	-	-	-	-	1	-
四等 Grade 4	61	-	-	8	2	24	11	5	1	5	5
一般行政 General administration	22	-	-	-	-	13	3	1	-	2	3
一般民政 General civil administration	2	-	-	-	-	-	1	1	-	-	-
戶政 Household registration	4	-	-	-	-	1	2	-	-	-	1
人事行政 Personnel administration	6	-	-	1	-	1	1	1	-	2	-
地政 Land registration	2	-	-	-	-	1	1	-	-	-	-
文化行政 Cultural administration	1	-	-	1	-	-	-	-	-	-	-
教育行政 Education administration	3	-	-	-	-	1	2	-	-	-	-
財稅行政 Tax administration	3	-	-	-	-	-	1	-	1	-	1
金融保險 Finance and insurance	1	-	-	-	1	-	-	-	-	-	-
法院書記官 Court clerk	3	-	-	-	-	2	-	1	-	-	-

表28 104年公務人員特種考試錄取或及格人員教育程度按類科分  
 Table 28 Special Civil Service Examinations - Education Level of Qualified  
 Examinees, by Category, 2015  
 (十六)身心障礙人員考試(續)  
 (XVI)Examination for the Disabled(Cont.)

單位：人

Unit : Person

類 科 別 Discipline	總計	博士		碩士		學士		副學士 (專科)		高中(職) 以下	
	Grand Total	Doctorate Degree		Master's Degree		Bachelor's Degree		Associate's Degree (College)		High School (Vocational School) and Below	
	計T.	男 M.	女 F.	男 M.	女 F.	男 M.	女 F.	男 M.	女 F.	男 M.	女 F.
經建行政 Economic planning and development administration	2	-	-	1	1	-	-	-	-	-	-
交通行政 Transportation administration	-	-	-	-	-	-	-	-	-	-	-
環保行政 Environmental administration	2	-	-	1	-	-	-	1	-	-	-
土木工程 Civil engineering	1	-	-	-	-	1	-	-	-	-	-
農業技術 Agricultural technology	1	-	-	-	-	1	-	-	-	-	-
機械工程 Mechanical engineering	2	-	-	1	-	-	-	-	-	1	-
電力工程 Electrical engineering	2	-	-	-	-	2	-	-	-	-	-
電子工程 Electronic engineering	1	-	-	-	-	1	-	-	-	-	-
資訊處理 Information processing	2	-	-	2	-	-	-	-	-	-	-
衛生技術 Health technology	1	-	-	1	-	-	-	-	-	-	-
五等 Grade 5	82	-	-	3	2	26	19	3	6	18	5
一般行政 General administration	31	-	-	1	1	9	7	3	2	7	1
戶政 Household registration	3	-	-	-	-	2	1	-	-	-	-
人事行政 Personnel administration	1	-	-	1	-	-	-	-	-	-	-
地政 Land registration	2	-	-	-	-	-	-	-	2	-	-
教育行政 Education administration	3	-	-	-	-	1	1	-	-	1	-
圖書資訊管理 Library and information management	1	-	-	-	-	1	-	-	-	-	-
錄事 Clerk assistant	26	-	-	1	-	6	9	-	2	6	2
庭務員 Court attendant	2	-	-	-	-	1	-	-	-	-	1
電腦打字 Computer data entry	13	-	-	-	1	6	1	-	-	4	1



表28 104年公務人員特種考試錄取或及格人員教育程度按類科分  
Table 28 Special Civil Service Examinations - Education Level of Qualified Examinees, by Category, 2015

(十七)海岸巡防人員考試  
(XVII)Examination for Coast Guard Personnel

單位：人

Unit : Person

類 科 別 Discipline	總計 Grand Total	博士 Doctorate Degree		碩士 Master's Degree		學士 Bachelor's Degree		副學士 (專科) Associate's Degree (College)		高中(職) 以下 High School (Vocational School) and Below		
		計T.	男 M.	女 F.	男 M.	女 F.	男 M.	女 F.	男 M.	女 F.	男 M.	女 F.
		總 計 Grand Total	24	-	-	5	1	13	4	1	-	-
三等 Grade 3	24	-	-	5	1	13	4	1	-	-	-	
海巡行政 Coast guard administration	15	-	-	2	1	7	4	1	-	-	-	
海洋巡護科輪機組 Marine patrols: marine engineering division	9	-	-	3	-	6	-	-	-	-	-	

(十八)移民行政人員考試

(XVIII)Examination for Immigration Administrators

單位：人

Unit : Person

類 科 別 Discipline	總計 Grand Total	博士 Doctorate Degree		碩士 Master's Degree		學士 Bachelor's Degree		副學士 (專科) Associate's Degree (College)		高中(職) 以下 High School (Vocational School) and Below		
		計T.	男 M.	女 F.	男 M.	女 F.	男 M.	女 F.	男 M.	女 F.	男 M.	女 F.
		總 計 Grand Total	115	-	-	10	11	27	61	3	-	2
三等 Grade 3	90	-	-	7	11	22	47	2	-	-	1	
移民行政(選試英文) Immigration administration (English)	67	-	-	6	9	15	35	1	-	-	1	

表28 104年公務人員特種考試錄取或及格人員教育程度按類科分  
Table 28 Special Civil Service Examinations - Education Level of Qualified Examinees, by Category, 2015

(十八)移民行政人員考試(續)

(XVIII)Examination for Immigration Administrators(Cont.)

單位：人

Unit : Person

類 科 別 Discipline	總計	博士		碩士		學士		副學士 (專科)		高中(職) 以下	
	Grand Total	Doctorate Degree		Master's Degree		Bachelor's Degree		Associate's Degree (College)		High School (Vocational School) and Below	
	計T.	男 M.	女 F.	男 M.	女 F.	男 M.	女 F.	男 M.	女 F.	男 M.	女 F.
移民行政(選試日文) Immigration administration (Japanese)	7	-	-	1	-	2	4	-	-	-	-
移民行政(選試西班牙文) Immigration administration (Spanish)	1	-	-	-	-	-	1	-	-	-	-
移民行政(選試法文) Immigration administration (French)	1	-	-	-	-	-	1	-	-	-	-
移民行政(選試韓文) Immigration administration (Korean)	3	-	-	-	-	-	2	1	-	-	-
移民行政(選試葡萄牙文) Immigration administration (Portuguese)	-	-	-	-	-	-	-	-	-	-	-
移民行政(選試越南文) Immigration administration (Vietnamese)	4	-	-	-	1	1	2	-	-	-	-
移民行政(選試泰文) Immigration administration (Thai)	3	-	-	-	-	2	1	-	-	-	-
移民行政(選試印尼文) Immigration administration (Indonesian)	2	-	-	-	-	1	1	-	-	-	-
移民行政(選試德文) Immigration administration (German)	1	-	-	-	-	1	-	-	-	-	-
移民行政(選試俄文) Immigration administration (Russian)	1	-	-	-	1	-	-	-	-	-	-
四等 Grade 4	25	-	-	3	-	5	14	1	-	2	-
移民行政 Immigration administration	25	-	-	3	-	5	14	1	-	2	-

## (五)公務人員升官等、升資考試

(5) Promotional Civil Service

Examinations



表29 公務人員升官等、升資考試報考人數暨錄取或及格率按年分  
Table 29 Promotional Civil Service Examinations - Registrations & Qualification Rates, by Year

中華民國85年至104年 (1996 - 2015)

單位：人

Unit : Person

年 別 Year	報考人數 Number of Registered Candidates	到考人數 Number of Actual Examinees	錄取或 及格人數 Number of Qualified Examinees	到考率% Examination Attendance Rate	錄取或 及格率% Qualification Rate
85年 1996	9 366	8 115	2 534	86.64	31.23
86年 1997	22 099	18 005	6 065	81.47	33.69
87年 1998	15 978	11 863	2 344	74.25	19.76
88年 1999	42 509	31 186	7 862	73.36	25.21
89年 2000	22 510	16 116	4 999	71.59	31.02
90年 2001	20 915	16 599	4 347	79.36	26.19
91年 2002	15 027	12 797	4 248	85.16	33.20
92年 2003	15 658	12 292	4 163	78.50	33.87
93年 2004	28 508	22 857	5 750	80.18	25.16
94年 2005	17 168	13 497	4 389	78.62	32.52
95年 2006	9 279	7 318	1 007	78.87	13.76
96年 2007	14 535	11 178	2 982	76.90	26.68
97年 2008	11 055	9 471	2 698	85.67	28.49
98年 2009	9 514	7 159	2 327	75.25	32.50
99年 2010	9 052	7 559	1 688	83.51	22.33
100年 2011	11 740	9 236	3 064	78.67	33.17
101年 2012	2 977	2 490	824	83.64	33.09
102年 2013	11 760	9 107	2 600	77.44	28.55
103年 2014	4 548	3 881	1 291	85.33	33.26
104年 2015	7 176	5 224	1 788	72.80	34.23

說明：1、本表錄取或及格人數不包含101年10月補行錄取100年公務人員升官等考試薦任升官等考試2人。

2、本表錄取或及格人數未扣除102年1月24日考試院第11屆第223次會議決議撤銷98年公務人員升官等考試簡任考試及格人員1人資格。

Note : 1. This list of qualified examinees does not include two additional qualifiers admitted to the 2011 Promotional Junior Civil Service Examination in October 2012.

2. This list of qualified examinees includes one person whose qualification in the 2009 Promotional Senior Civil Service Examination was revoked by the 223rd meeting of the 11th Examination Committee of the Examination Yuan on 24 January, 2013.

表30 公務人員升官等、升資考試報考人數暨錄取或及格率按年及考試性質分  
Table 30 Promotional Civil Service Examinations - Registrations & Qualification Rates, by Year and Nature of Examination

(一)公務人員升官等考試(中央暨地方機關公務人員升等考試)

( I )Promotional Examination for Civil Service

中華民國85年至104年(1996 - 2015)

單位：人

Unit : Person

年 別 Year	報考人數 Number of Registered Candidates	到考人數 Number of Actual Examinees	錄取或 及格人數 Number of Qualified Examinees	到考率% Examination Attendance Rate	錄取或 及格率% Qualification Rate
86年 1997	21 052	17 070	5 666	81.08	33.19
88年 1999	18 138	13 816	5 389	76.17	39.01
89年 2000	1 629	1 184	480	72.68	40.54
90年 2001	13 343	10 315	3 495	77.31	33.88
91年 2002	2 565	2 228	748	86.86	33.57
92年 2003	11 816	9 139	3 101	77.34	33.93
93年 2004	1 447	1 231	406	85.07	32.98
94年 2005	11 364	8 546	2 900	75.20	33.93
96年 2007	8 968	6 703	2 269	74.74	33.85
98年 2009	8 081	5 907	1 988	73.10	33.65
100年 2011	8 060	5 917	1 997	73.41	33.75
102年 2013	7 354	5 243	1 777	71.29	33.89
104年 2015	6 404	4 560	1 562	71.21	34.25

表30 公務人員升官等、升資考試報考人數暨錄取或及格率按年及考試性質分  
Table 30 Promotional Civil Service Examinations - Registrations & Qualification Rates, by Year and Nature of Examination

(二)警察人員升等考試

(II) Promotional Examination for Police Officers

中華民國85年至104年(1996 - 2015)

單位：人

Unit : Person

年 別 Year	報考人數 Number of Registered Candidates	到考人數 Number of Actual Examinees	錄取或 及格人數 Number of Qualified Examinees	到考率% Examination Attendance Rate	錄取或 及格率% Qualification Rate
88年 1999	11 956	8 345	184	69.80	2.20
89年 2000	9 598	6 759	2 165	70.42	32.03
91年 2002	12 205	10 341	3 420	84.73	33.07
93年 2004	13 694	11 896	3 932	86.87	33.05
95年 2006	8 588	6 712	798	78.16	11.89
97年 2008	6 656	5 486	1 439	82.42	26.23
99年 2010	4 747	3 734	1 233	78.66	33.02
101年 2012	2 977	2 490	824	83.64	33.09
103年 2014	2 918	2 423	802	83.04	33.10

(三)關務人員升官等考試

(III) Promotional Examination for Customs Personnel

中華民國85年至104年(1996 - 2015)

單位：人

Unit : Person

年 別 Year	報考人數 Number of Registered Candidates	到考人數 Number of Actual Examinees	錄取或 及格人數 Number of Qualified Examinees	到考率% Examination Attendance Rate	錄取或 及格率% Qualification Rate
85年 1996	429	374	143	87.18	38.24
87年 1998	371	326	105	87.87	32.21
89年 2000	383	329	90	85.90	27.36
91年 2002	257	228	80	88.72	35.09
93年 2004	225	192	68	85.33	35.42
94年 2005	194	150	54	77.32	36.00
96年 2007	138	106	39	76.81	36.79
98年 2009	169	129	44	76.33	34.11
100年 2011	139	103	37	74.10	35.92
102年 2013	130	98	40	75.38	40.82
104年 2015	140	106	40	75.71	37.74

表30 公務人員升官等、升資考試報考人數暨錄取或及格率按年及考試性質分

Table 30 Promotional Civil Service Examinations - Registrations & Qualification Rates, by Year and Nature of Examination

(四)台灣地區省(市)營事業機構人員升等考試

(IV)Promotional Examination for Taiwan Provincial (or Municipal) Enterprise Employees

中華民國85年至104年(1996 - 2015)

單位：人

Unit : Person

年 別 Year	報考人數 Number of Registered Candidates	到考人數 Number of Actual Examinees	錄取或 及格人數 Number of Qualified Examinees	到考率% Examination Attendance Rate	錄取或 及格率% Qualification Rate
85年 1996	405	308	88	76.05	28.57
87年 1998	328	264	102	80.49	38.64
92年 2003	402	248	46	61.69	18.55

(五)交通事業郵政人員考試

(V)Examinations for Transportation Enterprise Postal Personnel

中華民國85年至104年(1996 - 2015)

單位：人

Unit : Person

年 別 Year	報考人數 Number of Registered Candidates	到考人數 Number of Actual Examinees	錄取或 及格人數 Number of Qualified Examinees	到考率% Examination Attendance Rate	錄取或 及格率% Qualification Rate
-------------	---	------------------------------------	--	-------------------------------------	-----------------------------------

(1)交通事業郵政人員升資考試

(1)Promotional Examination for Transportation Enterprise Postal Personnel

87年 1998	9 386	6 261	611	66.71	9.76
90年 2001	6 579	5 476	490	83.23	8.95
93年 2004	6 743	5 402	475	80.11	8.79
96年 2007	4 520	3 621	458	80.11	12.65
99年 2010	4 305	3 825	455	88.85	11.90
102年 2013	3 338	2 945	522	88.23	17.72

(2)交通事業郵政人員現職差工應士級資位考試

(2)Transportation Enterprise Postal Personnel Examination for Clerk Level Positions

85年 1996	498	481	439	96.59	91.27
----------	-----	-----	-----	-------	-------



表30 公務人員升官等、升資考試報考人數暨錄取或及格率按年及考試性質分  
Table 30 Promotional Civil Service Examinations - Registrations & Qualification Rates, by Year and Nature of Examination

(六)交通事業電信人員考試

(VI)Examinations for Transportation Enterprise Telecommunication Personnel

中華民國85年至104年(1996 - 2015)

單位：人

Unit : Person

年 別 Year	報考人數 Number of Registered Candidates	到考人數 Number of Actual Examinees	錄取或 及格人數 Number of Qualified Examinees	到考率% Examination Attendance Rate	錄取或 及格率% Qualification Rate
-------------	---	------------------------------------	--	-------------------------------------	-----------------------------------

(1)交通事業電信人員升資考試

(1)Promotional Examination for Transportation Enterprise Telecommunication Personnel

88年 1999	12 415	9 025	2 289	72.69	25.36
89年 2000	6 605	4 182	1 028	63.32	24.58
93年 2004	6 399	4 136	869	64.64	21.01

(2)交通事業電信人員現職差工應士級資位考試

(2)Transportation Enterprise Telecommunication Personnel Examination for Clerk Level Positions

85年 1996	145	139	46	95.86	33.09
----------	-----	-----	----	-------	-------

(七)交通事業民航人員考試

(VII)Examination for Transportation Enterprise Civil Aviation Personnel

中華民國85年至104年(1996 - 2015)

單位：人

Unit : Person

年 別 Year	報考人數 Number of Registered Candidates	到考人數 Number of Actual Examinees	錄取或 及格人數 Number of Qualified Examinees	到考率% Examination Attendance Rate	錄取或 及格率% Qualification Rate
-------------	---	------------------------------------	--	-------------------------------------	-----------------------------------

交通事業民航人員現職差工應士級資位考試

Transportation Enterprise Civil Aviation Personnel Examination for Clerk Level Positions

85年 1996	11	9	3	81.82	33.33
----------	----	---	---	-------	-------

表30 公務人員升官等、升資考試報考人數暨錄取或及格率按年及考試性質分  
Table 30 Promotional Civil Service Examinations - Registrations & Qualification Rates, by Year and Nature of Examination

(八)交通事業公路人員考試

(VIII)Examinations for Transportation Enterprise Highway Personnel

中華民國85年至104年(1996 - 2015)

單位：人

Unit : Person

年 別 Year	報考人數 Number of Registered Candidates	到考人數 Number of Actual Examinees	錄取或 及格人數 Number of Qualified Examinees	到考率% Examination Attendance Rate	錄取或 及格率% Qualification Rate
-------------	---	------------------------------------	--	-------------------------------------	-----------------------------------

(1)交通事業公路人員升資考試

(1)Promotional Examination for Transportation Enterprise Highway Personnel

85年 1996	1 073	933	245	87	26
87年 1998 第一次 1st	286	233	107	81	46
第二次 2nd	991	842	189	85	22
90年 2001	993	808	362	81	45
92年 2003	1 311	1 098	451	84	41
94年 2005	1 083	892	203	82	23
96年 2007	909	748	216	82	29
98年 2009	817	713	177	87	25
100年 2011	695	624	170	90	27
102年 2013	650	561	164	86	29
104年 2015	496	442	139	89	31

(2)交通事業公路人員現職差工應士級資位考試

(2)Transportation Enterprise Highway Personnel Examination for Clerk Level Positions

85年 1996	2	2	2	100.00	100.00
----------	---	---	---	--------	--------

表30 公務人員升官等、升資考試報考人數暨錄取或及格率按年及考試性質分

Table 30 Promotional Civil Service Examinations - Registrations & Qualification Rates, by Year and Nature of Examination

(九)交通事業鐵路人員升資考試

(IX)Promotional Examination for Transportation Enterprise Railway Personnel

中華民國85年至104年(1996 - 2015)

單位：人

Unit : Person

年 別 Year	報考人數 Number of Registered Candidates	到考人數 Number of Actual Examinees	錄取或 及格人數 Number of Qualified Examinees	到考率% Examination Attendance Rate	錄取或 及格率% Qualification Rate
85年 1996	3 209	2 642	601	82.33	22.75
87年 1998	2 985	2 515	437	84.25	17.38
89年 2000	2 676	2 300	593	85.95	25.78
92年 2003	1 301	1 040	174	79.94	16.73
94年 2005	4 527	3 909	1 232	86.35	31.52
100年 2011	2 517	2 287	741	90.86	32.40
103年 2014	1 630	1 458	489	89.45	33.54

表30 公務人員升官等、升資考試報考人數暨錄取或及格率按年及考試性質分  
Table 30 Promotional Civil Service Examinations - Registrations & Qualification Rates, by Year and Nature of Examination

(十)交通事業港務人員考試

(X)Examinations for Transportation Enterprise Harbor Management Personnel

中華民國85年至104年(1996 - 2015)

單位：人

Unit : Person

年 別 Year	報考人數 Number of Registered Candidates	到考人數 Number of Actual Examinees	錄取或 及格人數 Number of Qualified Examinees	到考率% Examination Attendance Rate	錄取或 及格率% Qualification Rate
-------------	---	------------------------------------	--	-------------------------------------	-----------------------------------

(1)交通事業港務人員升資考試

(1)Promotional Examination for Transportation Enterprise Harbor Management Personnel

86年 1997	841	739	205	87.87	27.74
89年 2000	828	729	372	88.04	51.03
92年 2003	828	767	391	92.63	50.98
95年 2006	691	606	209	87.70	34.49
98年 2009	447	410	118	91.72	28.78
100年 2011	329	305	119	92.71	39.02
102年 2013	288	260	97	90.28	37.31
104年 2015	136	116	47	85.29	40.52

(2)交通事業港務人員現職差工應士級資位考試

(2)Transportation Enterprise Highway Personnel Examination for Clerk Level Positions

85年 1996	804	781	383	97.14	49.04
86年 1997	206	196	194	95.15	98.98

表30 公務人員升官等、升資考試報考人數暨錄取或及格率按年及考試性質分

Table 30 Promotional Civil Service Examinations - Registrations & Qualification Rates, by Year and Nature of Examination

(十一)行政院所屬金融保險事業機構雇員升等考試

(X I) Examination for Financial and Insurance Clerks Executive Yuan

中華民國85年至104年(1996 - 2015)

單位：人

Unit : Person

年 別 Year	報考人數 Number of Registered Candidates	到考人數 Number of Actual Examinees	錄取或 及格人數 Number of Qualified Examinees	到考率% Examination Attendance Rate	錄取或 及格率% Qualification Rate
85年 1996	2 790	2 446	584	87.67	23.88
87年 1998	1 631	1 422	793	87.19	55.77
89年 2000	791	633	271	80.03	42.81

表31 近5年公務人員升官等、升資考試報考人數暨錄取或及格率按考試名稱分  
 Table 31 Promotional Civil Service Examinations - Registrations & Qualification Rates, by  
 Examination Name, last 5 years  
 中華民國100年至104年 (2011 - 2015)

單位：人	Unit : Person				
年別及考試名稱別 Year & Examination Name	報考人數 Number of Registered Candidates	到考人數 Number of Actual Examinees	錄取或及格人數 Number of Qualified Examinees	到考率% Examination Attendance Rate	錄取或及格率% Qualification Rate
100年 2011	11 740	9 236	3 064	78.67	33.17
公務人員升官等考試 Promotional Examination for Civil Service	8 060	5 917	1 997	73.41	33.75
關務人員升官等考試 Promotional Examination for Customs Personnel	139	103	37	74.10	35.92
交通事業公路人員升資考試 Promotional Examination for Transportation Enterprise Highway Personnel	695	624	170	89.78	27.24
交通事業鐵路人員升資考試 Promotional Examination for Transportation Enterprise Railway Personnel	2 517	2 287	741	90.86	32.40
交通事業港務人員升資考試 Promotional Examination for Transportation Enterprise Harbor Management Personnel	329	305	119	92.71	39.02
101年 2012	2 977	2 490	824	83.64	33.09
警察人員升等考試 Promotional Examination for Police Officers	2 977	2 490	824	83.64	33.09
102年 2013	11 760	9 107	2 600	77.44	28.55
公務人員升官等考試 Promotional Examination for Civil Service	7 354	5 243	1 777	71.29	33.89
關務人員升官等考試 Promotional Examination for Customs Personnel	130	98	40	75.38	40.82
交通事業郵政人員升資考試 Promotional Examination for Transportation Enterprise Postal Personnel	3 338	2 945	522	88.23	17.72

表31 近5年公務人員升官等、升資考試報考人數暨錄取或及格率按考試名稱分(續)  
 Table 31 Promotional Civil Service Examinations - Registrations & Qualification Rates, by  
 Examination Name, last 5 years(Cont.)  
 中華民國100年至104年 (2011 - 2015)

單位：人

Unit : Person

年別及考試名稱別 Year & Examination Name	報考人數 Number of Registered Candidates	到考人數 Number of Actual Examinees	錄取或 及格人數 Number of Qualified Examinees	到考率% Examination Attendance Rate	錄取或 及格率% Qualification Rate
交通事業公路人員升資考試 Promotional Examination for Transportation Enterprise Highway Personnel	650	561	164	86.31	29.23
交通事業港務人員升資考試 Promotional Examination for Transportation Enterprise Harbor Management Personnel	288	260	97	90.28	37.31
103年 2014	4 548	3 881	1 291	85.33	33.26
警察人員升等考試 Promotional Examination for Police Officers	2 918	2 423	802	83.04	33.10
交通事業鐵路人員升資考試 Promotional Examination for Transportation Enterprise Railway Personnel	1 630	1 458	489	89.45	33.54
104年 2015	7 176	5 224	1 788	72.80	34.23
公務人員升官等考試 Promotional Examination for Civil Service	6 404	4 560	1 562	71.21	34.25
關務人員升官等考試 Promotional Examination for Customs Personnel	140	106	40	75.71	37.74
交通事業公路人員升資考試 Promotional Examination for Transportation Enterprise Highway Personnel	496	442	139	89.11	31.45
交通事業港務人員升資考試 Promotional Examination for Transportation Enterprise Harbor Management Personnel	136	116	47	85.29	40.52

表32 104年公務人員升官等、升資考試報考人數暨錄取或及格率按類科分

(一)公務人員升官等考試

單位：人

類 科 別 Discipline	報考人數 Number of Registered Candidates			到考人數 Number of Actual Examinees		
	計	男	女	計	男	女
	Total	Male	Female	Total	Male	Female
總 計 Grand Total	6 404	2 448	3 956	4 560	1 691	2 869
簡任 Senior level	175	135	40	126	98	28
交通技術 Transportation technology	3	3	-	2	2	-
社會工作 Social work	1	1	-	1	1	-
結構工程 Structural engineering	2	2	-	1	1	-
衛生檢驗 Health inspection	1	-	1	1	-	1
礦冶材料 Mining and metallurgical materials	1	1	-	1	1	-
安全保防 Security	2	2	-	2	2	-
水產技術 Aquatic technology	2	2	-	1	1	-
林業技術 Forestry technology	1	1	-	1	1	-
經建行政 Economic planning and development	2	2	-	-	-	-
會計 Accounting	4	-	4	3	-	3
原住民族行政 Indigenous peoples administration	1	-	1	1	-	1
生物技術 Biotechnology	1	-	1	1	-	1
審計 Auditing	1	-	1	1	-	1
藥事 Pharmaceutics	1	-	1	1	-	1
畜牧技術 Livestock technology	2	2	-	2	2	-
原子能 Atomic energy	3	3	-	2	2	-
矯正 Corrections	1	1	-	-	-	-
情報行政 Intelligence administration	1	1	-	1	1	-



Table 32 Promotional Civil Service Examinations - Registrations & Qualification Rates, by Category, 2015

( I ) Promotional Examination for Civil Service

Unit : Person

錄取或及格人數 Number of Qualified Examinees			到考率% Examination Attendance Rate			錄取或及格率% Qualification Rate		
計	男	女	計	男	女	計	男	女
Total	Male	Female	Total	Male	Female	Total	Male	Female
1 562	601	961	71.21	69.08	72.52	34.25	35.54	33.50
66	48	18	72.00	72.59	70.00	52.38	48.98	64.29
1	1	-	66.67	66.67	-	50.00	50.00	-
1	1	-	100.00	100.00	-	100.00	100.00	-
1	1	-	50.00	50.00	-	100.00	100.00	-
1	-	1	100.00	-	100.00	100.00	-	100.00
1	1	-	100.00	100.00	-	100.00	100.00	-
1	1	-	100.00	100.00	-	50.00	50.00	-
1	1	-	50.00	50.00	-	100.00	100.00	-
1	1	-	100.00	100.00	-	100.00	100.00	-
-	-	-	-	-	-	-	-	-
1	-	1	75.00	-	75.00	33.33	-	33.33
1	-	1	100.00	-	100.00	100.00	-	100.00
1	-	1	100.00	-	100.00	100.00	-	100.00
1	-	1	100.00	-	100.00	100.00	-	100.00
1	-	1	100.00	-	100.00	100.00	-	100.00
1	1	-	100.00	100.00	-	50.00	50.00	-
1	1	-	66.67	66.67	-	50.00	50.00	-
-	-	-	-	-	-	-	-	-
1	1	-	100.00	100.00	-	100.00	100.00	-

表32 104年公務人員升官等、升資考試報考人數暨錄取或及格率按類科分

(一)公務人員升官等考試(續1)

單位：人

類 科 別 Discipline	報考人數 Number of Registered Candidates			到考人數 Number of Actual Examinees		
	計	男	女	計	男	女
	Total	Male	Female	Total	Male	Female
廉政 Civil service ethics	4	4	-	3	3	-
一般行政 General administration	11	6	5	8	4	4
一般民政 General civil administration	4	3	1	3	2	1
社會行政 Social administration	1	1	-	-	-	-
人事行政 Personnel administration	5	3	2	4	2	2
法制 Legal system	8	5	3	4	4	-
地政 Land registration	2	2	-	1	1	-
文化行政 Cultural administration	4	2	2	2	1	1
教育行政 Education administration	4	2	2	4	2	2
財稅行政 Tax administration	1	-	1	-	-	-
金融保險 Finance and insurance	1	1	-	1	1	-
統計 Statistics	1	1	-	1	1	-
司法行政 Judicial administration	6	6	-	3	3	-
商業行政 Business administration	2	2	-	1	1	-
企業管理 Business management	2	1	1	1	-	1
交通行政 Transportation administration	2	2	-	2	2	-
衛生行政 Health administration	3	2	1	2	1	1
環保行政 Environmental administration	2	1	1	1	1	-
土木工程 Civil engineering	17	17	-	12	12	-
化學工程 Chemical engineering	2	2	-	1	1	-

Table 32 Promotional Civil Service Examinations - Registrations & Qualification Rates, by Category, 2015

( I )Promotional Examination for Civil Service(Cont.1)

Unit : Person

錄取或及格人數 Number of Qualified Examinees			到考率% Examination Attendance Rate			錄取或及格率% Qualification Rate		
計	男	女	計	男	女	計	男	女
Total	Male	Female	Total	Male	Female	Total	Male	Female
1	1	-	75.00	75.00	-	33.33	33.33	-
3	1	2	72.73	66.67	80.00	37.50	25.00	50.00
1	-	1	75.00	66.67	100.00	33.33	-	100.00
-	-	-	-	-	-	-	-	-
2	-	2	80.00	66.67	100.00	50.00	-	100.00
2	2	-	50.00	80.00	-	50.00	50.00	-
1	1	-	50.00	50.00	-	100.00	100.00	-
1	1	-	50.00	50.00	50.00	50.00	100.00	-
2	2	-	100.00	100.00	100.00	50.00	100.00	-
-	-	-	-	-	-	-	-	-
1	1	-	100.00	100.00	-	100.00	100.00	-
1	1	-	100.00	100.00	-	100.00	100.00	-
1	1	-	50.00	50.00	-	33.33	33.33	-
1	1	-	50.00	50.00	-	100.00	100.00	-
1	-	1	50.00	-	100.00	100.00	-	100.00
1	1	-	100.00	100.00	-	50.00	50.00	-
1	-	1	66.67	50.00	100.00	50.00	-	100.00
1	1	-	50.00	100.00	-	100.00	100.00	-
4	4	-	70.59	70.59	-	33.33	33.33	-
1	1	-	50.00	50.00	-	100.00	100.00	-

表32 104年公務人員升官等、升資考試報考人數暨錄取或及格率按類科分

(一)公務人員升官等考試(續2)

單位：人

類 科 別 Discipline	報考人數 Number of Registered Candidates			到考人數 Number of Actual Examinees		
	計	男	女	計	男	女
	Total	Male	Female	Total	Male	Female
工業工程 Industrial engineering	1	1	-	1	1	-
獸醫 Veterinary medicine	6	5	1	5	4	1
水土保持工程 Soil and water conservation engineering	5	5	-	4	4	-
水利工程 Hydraulic engineering	4	4	-	3	3	-
建築工程 Architectural engineering	8	7	1	7	6	1
都市計畫技術 Urban planning technology	11	6	5	7	5	2
環境工程 Environmental engineering	5	3	2	4	2	2
機械工程 Mechanical engineering	3	3	-	3	3	-
電力工程 Electrical engineering	2	2	-	2	2	-
電子工程 Electronic engineering	2	2	-	1	1	-
電信工程 Telecommunication engineering	1	1	-	1	1	-
資訊處理 Information processing	5	5	-	5	5	-
衛生技術 Health technology	1	-	1	1	-	1
環保技術 Environmental protection technology	6	5	1	3	3	-
氣象 Meteorology	1	1	-	1	1	-
農業技術 Agricultural technology	2	1	1	2	1	1
薦任 Junior level	6 229	2 313	3 916	4 434	1 593	2 841
交通技術 Transportation technology	18	11	7	13	8	5
工業安全 Industrial safety	1	1	-	1	1	-
戶政 Household registration	380	51	329	280	36	244

Table 32 Promotional Civil Service Examinations - Registrations & Qualification Rates, by Category, 2015

( I )Promotional Examination for Civil Service(Cont.2)

Unit : Person

錄取或及格人數 Number of Qualified Examinees			到考率% Examination Attendance Rate			錄取或及格率% Qualification Rate		
計	男	女	計	男	女	計	男	女
Total	Male	Female	Total	Male	Female	Total	Male	Female
1	1	-	100.00	100.00	-	100.00	100.00	-
2	1	1	83.33	80.00	100.00	40.00	25.00	100.00
2	2	-	80.00	80.00	-	50.00	50.00	-
1	1	-	75.00	75.00	-	33.33	33.33	-
3	3	-	87.50	85.71	100.00	42.86	50.00	-
3	2	1	63.64	83.33	40.00	42.86	40.00	50.00
2	1	1	80.00	66.67	100.00	50.00	50.00	50.00
1	1	-	100.00	100.00	-	33.33	33.33	-
1	1	-	100.00	100.00	-	50.00	50.00	-
1	1	-	50.00	50.00	-	100.00	100.00	-
1	1	-	100.00	100.00	-	100.00	100.00	-
2	2	-	100.00	100.00	-	40.00	40.00	-
1	-	1	100.00	-	100.00	100.00	-	100.00
1	1	-	50.00	60.00	-	33.33	33.33	-
1	1	-	100.00	100.00	-	100.00	100.00	-
1	-	1	100.00	100.00	100.00	50.00	-	100.00
1 496	553	943	71.18	68.87	72.55	33.74	34.71	33.19
5	2	3	72.22	72.73	71.43	38.46	25.00	60.00
1	1	-	100.00	100.00	-	100.00	100.00	-
94	14	80	73.68	70.59	74.16	33.57	38.89	32.79

表32 104年公務人員升官等、升資考試報考人數暨錄取或及格率按類科分

(一)公務人員升官等考試(續3)

單位：人

類 科 別 Discipline	報考人數 Number of Registered Candidates			到考人數 Number of Actual Examinees		
	計	男	女	計	男	女
	Total	Male	Female	Total	Male	Female
自然保育 Environmental conservation	1	1	-	1	1	-
技藝 Arts and crafts	6	4	2	3	2	1
社會工作 Social work	6	1	5	4	1	3
測量製圖 Surveying and cartography	104	91	13	81	71	10
衛生檢驗 Health inspection	4	1	3	3	1	2
礦冶材料 Mining and metallurgical materials	3	2	1	2	2	-
安全保防 Security	8	-	8	7	-	7
海巡行政 Coast guard administration	8	5	3	6	5	1
水產技術 Aquatic technology	9	8	1	9	8	1
林業技術 Forestry technology	33	24	9	17	13	4
經建行政 Economic planning and development administration	12	4	8	9	3	6
消防行政 Fire safety administration	16	12	4	11	8	3
檔案管理 Archive management	5	-	5	3	-	3
外交事務 Diplomatic affairs	2	1	1	1	1	-
會計 Accounting	213	31	182	161	20	141
原住民族行政 Indigenous peoples administration	29	16	13	17	10	7
新聞 News	17	2	15	12	1	11
視聽製作 Audiovisual production	4	1	3	3	1	2
審計 Auditing	11	1	10	5	-	5

Table 32 Promotional Civil Service Examinations - Registrations & Qualification Rates, by Category, 2015

( I )Promotional Examination for Civil Service(Cont.3)

Unit : Person

錄取或及格人數 Number of Qualified Examinees			到考率% Examination Attendance Rate			錄取或及格率% Qualification Rate		
計	男	女	計	男	女	計	男	女
Total	Male	Female	Total	Male	Female	Total	Male	Female
1	1	-	100.00	100.00	-	100.00	100.00	-
1	1	-	50.00	50.00	50.00	33.33	50.00	-
2	1	1	66.67	100.00	60.00	50.00	100.00	33.33
27	22	5	77.88	78.02	76.92	33.33	30.99	50.00
1	1	-	75.00	100.00	66.67	33.33	100.00	-
1	1	-	66.67	100.00	-	50.00	50.00	-
3	-	3	87.50	-	87.50	42.86	-	42.86
2	2	-	75.00	100.00	33.33	33.33	40.00	-
3	3	-	100.00	100.00	100.00	33.33	37.50	-
6	5	1	51.52	54.17	44.44	35.29	38.46	25.00
3	1	2	75.00	75.00	75.00	33.33	33.33	33.33
4	2	2	68.75	66.67	75.00	36.36	25.00	66.67
1	-	1	60.00	-	60.00	33.33	-	33.33
1	1	-	50.00	100.00	-	100.00	100.00	-
54	10	44	75.59	64.52	77.47	33.54	50.00	31.21
6	3	3	58.62	62.50	53.85	35.29	30.00	42.86
4	-	4	70.59	50.00	73.33	33.33	-	36.36
1	-	1	75.00	100.00	66.67	33.33	-	50.00
2	-	2	45.45	-	50.00	40.00	-	40.00

表32 104年公務人員升官等、升資考試報考人數暨錄取或及格率按類科分

(一)公務人員升官等考試(續4)

單位：人

類 科 別 Discipline	報考人數 Number of Registered Candidates			到考人數 Number of Actual Examinees		
	計	男	女	計	男	女
	Total	Male	Female	Total	Male	Female
智慧財產行政 Intellectual property administration	1	-	1	1	-	1
商品檢驗 Product inspection	2	-	2	1	-	1
藥事 Pharmaceutics	2	1	1	1	-	1
畜牧技術 Livestock technology	2	2	-	2	2	-
醫務管理 Health care management	5	1	4	4	1	3
航空管制 Air traffic control	8	3	5	6	3	3
矯正 Corrections	564	449	115	390	308	82
情報行政 Intelligence administration	1	-	1	1	-	1
海巡技術 Coast guard technology	17	16	1	8	7	1
移民行政 Immigration administration	35	20	15	26	15	11
廉政 Civil service ethics	8	5	3	4	3	1
消防技術 Fire safety technology	10	7	3	7	5	2
警察行政 Police administration	17	14	3	11	9	2
一般行政 General administration	1 155	267	888	799	169	630
一般民政 General civil administration	844	315	529	600	218	382
僑務行政 Overseas communities affairs	2	-	2	-	-	-
社會行政 Social administration	430	28	402	322	21	301
勞工行政 Labor administration	27	6	21	19	2	17
人事行政 Personnel administration	219	29	190	141	19	122
法制 Legal system	10	8	2	8	7	1



Table 32 Promotional Civil Service Examinations - Registrations & Qualification Rates, by Category, 2015

( I )Promotional Examination for Civil Service(Cont.4)

Unit : Person

錄取或及格人數 Number of Qualified Examinees			到考率% Examination Attendance Rate			錄取或及格率% Qualification Rate		
計	男	女	計	男	女	計	男	女
Total	Male	Female	Total	Male	Female	Total	Male	Female
1	-	1	100.00	-	100.00	100.00	-	100.00
1	-	1	50.00	-	50.00	100.00	-	100.00
1	-	1	50.00	-	100.00	100.00	-	100.00
1	1	-	100.00	100.00	-	50.00	50.00	-
1	-	1	80.00	100.00	75.00	25.00	-	33.33
2	1	1	75.00	100.00	60.00	33.33	33.33	33.33
129	98	31	69.15	68.60	71.30	33.08	31.82	37.80
1	-	1	100.00	-	100.00	100.00	-	100.00
3	2	1	47.06	43.75	100.00	37.50	28.57	100.00
9	3	6	74.29	75.00	73.33	34.62	20.00	54.55
2	1	1	50.00	60.00	33.33	50.00	33.33	100.00
3	2	1	70.00	71.43	66.67	42.86	40.00	50.00
4	3	1	64.71	64.29	66.67	36.36	33.33	50.00
265	64	201	69.18	63.30	70.95	33.17	37.87	31.90
199	83	116	71.09	69.21	72.21	33.17	38.07	30.37
-	-	-	-	-	-	-	-	-
107	6	101	74.88	75.00	74.88	33.23	28.57	33.55
7	-	7	70.37	33.33	80.95	36.84	-	41.18
47	5	42	64.38	65.52	64.21	33.33	26.32	34.43
3	3	-	80.00	87.50	50.00	37.50	42.86	-

表32 104年公務人員升官等、升資考試報考人數暨錄取或及格率按類科分

(一)公務人員升官等考試(續5)

單位：人

類 科 別 Discipline	報考人數 Number of Registered Candidates			到考人數 Number of Actual Examinees		
	計	男	女	計	男	女
	Total	Male	Female	Total	Male	Female
地政 Land registration	132	40	92	86	22	64
文化行政 Cultural administration	18	4	14	14	4	10
教育行政 Education administration	30	4	26	20	2	18
史料編纂 Historiography	2	-	2	1	-	1
博物館管理 Museum management	2	1	1	1	1	-
圖書資訊管理 Library and information management	63	9	54	45	6	39
財稅行政 Tax administration	397	87	310	306	64	242
金融保險 Finance and insurance	20	6	14	16	4	12
統計 Statistics	13	4	9	6	2	4
司法行政 Judicial administration	655	308	347	501	231	270
工業行政 Industrial administration	1	1	-	-	-	-
商業行政 Business administration	13	1	12	9	1	8
農業行政 Agricultural administration	12	8	4	7	5	2
交通行政 Transportation administration	33	17	16	26	13	13
衛生行政 Health administration	35	-	35	26	-	26
環保行政 Environmental administration	22	7	15	16	5	11
土木工程 Civil engineering	128	106	22	84	71	13
化學工程 Chemical engineering	9	5	4	7	3	4
天文 Astronomy	2	2	-	1	1	-
園藝 Horticulture	8	1	7	7	1	6

Table 32 Promotional Civil Service Examinations - Registrations & Qualification Rates, by Category, 2015

( I )Promotional Examination for Civil Service(Cont.5)

Unit : Person

錄取或及格人數 Number of Qualified Examinees			到考率% Examination Attendance Rate			錄取或及格率% Qualification Rate		
計	男	女	計	男	女	計	男	女
Total	Male	Female	Total	Male	Female	Total	Male	Female
29	11	18	65.15	55.00	69.57	33.72	50.00	28.13
5	2	3	77.78	100.00	71.43	35.71	50.00	30.00
7	1	6	66.67	50.00	69.23	35.00	50.00	33.33
1	-	1	50.00	-	50.00	100.00	-	100.00
1	1	-	50.00	100.00	-	100.00	100.00	-
15	-	15	71.43	66.67	72.22	33.33	-	38.46
101	23	78	77.08	73.56	78.06	33.01	35.94	32.23
6	2	4	80.00	66.67	85.71	37.50	50.00	33.33
2	-	2	46.15	50.00	44.44	33.33	-	50.00
166	66	100	76.49	75.00	77.81	33.13	28.57	37.04
-	-	-	-	-	-	-	-	-
3	1	2	69.23	100.00	66.67	33.33	100.00	25.00
3	1	2	58.33	62.50	50.00	42.86	20.00	100.00
9	5	4	78.79	76.47	81.25	34.62	38.46	30.77
9	-	9	74.29	-	74.29	34.62	-	34.62
6	2	4	72.73	71.43	73.33	37.50	40.00	36.36
28	25	3	65.63	66.98	59.09	33.33	35.21	23.08
2	1	1	77.78	60.00	100.00	28.57	33.33	25.00
1	1	-	50.00	50.00	-	100.00	100.00	-
3	1	2	87.50	100.00	85.71	42.86	100.00	33.33

表32 104年公務人員升官等、升資考試報考人數暨錄取或及格率按類科分

(一)公務人員升官等考試(續6完)

單位：人

類 科 別 Discipline	報考人數 Number of Registered Candidates			到考人數 Number of Actual Examinees		
	計	男	女	計	男	女
	Total	Male	Female	Total	Male	Female
獸醫 Veterinary medicine	10	8	2	6	4	2
水土保持工程 Soil and water conservation engineering	49	36	13	30	22	8
水利工程 Hydraulic engineering	5	5	-	3	3	-
建築工程 Architectural engineering	20	14	6	14	9	5
都市計畫技術 Urban planning technology	15	9	6	13	8	5
環境工程 Environmental engineering	7	7	-	5	5	-
機械工程 Mechanical engineering	23	23	-	14	14	-
電力工程 Electrical engineering	27	27	-	20	20	-
電子工程 Electronic engineering	46	43	3	35	32	3
電信工程 Telecommunication engineering	2	2	-	2	2	-
資訊處理 Information processing	84	46	38	53	26	27
衛生技術 Health technology	27	1	26	9	1	8
環保技術 Environmental protection technology	26	13	13	22	12	10
環境檢驗 Environmental inspection	6	2	4	3	-	3
地質 Geology	1	1	-	1	1	-
氣象 Meteorology	25	19	6	16	11	5
醫學工程 Medical engineering	1	1	-	1	1	-
農業技術 Agricultural technology	9	4	5	7	3	4
物理 Physics	2	2	-	1	1	-

Table 32 Promotional Civil Service Examinations - Registrations & Qualification Rates, by Category, 2015

( I )Promotional Examination for Civil Service(Cont.6 End)

Unit : Person

錄取或及格人數 Number of Qualified Examinees			到考率% Examination Attendance Rate			錄取或及格率% Qualification Rate		
計	男	女	計	男	女	計	男	女
Total	Male	Female	Total	Male	Female	Total	Male	Female
2	2	-	60.00	50.00	100.00	33.33	50.00	-
10	8	2	61.22	61.11	61.54	33.33	36.36	25.00
1	1	-	60.00	60.00	-	33.33	33.33	-
5	3	2	70.00	64.29	83.33	35.71	33.33	40.00
5	2	3	86.67	88.89	83.33	38.46	25.00	60.00
2	2	-	71.43	71.43	-	40.00	40.00	-
5	5	-	60.87	60.87	-	35.71	35.71	-
7	7	-	74.07	74.07	-	35.00	35.00	-
12	11	1	76.09	74.42	100.00	34.29	34.38	33.33
-	-	-	100.00	100.00	-	-	-	-
18	11	7	63.10	56.52	71.05	33.96	42.31	25.93
3	-	3	33.33	100.00	30.77	33.33	-	37.50
8	6	2	84.62	92.31	76.92	36.36	50.00	20.00
1	-	1	50.00	-	75.00	33.33	-	33.33
1	1	-	100.00	100.00	-	100.00	100.00	-
6	6	-	64.00	57.89	83.33	37.50	54.55	-
1	1	-	100.00	100.00	-	100.00	100.00	-
2	-	2	77.78	75.00	80.00	28.57	-	50.00
1	1	-	50.00	50.00	-	100.00	100.00	-

表32 104年公務人員升官等、升資考試報考人數暨錄取或及格率按類科分

(二)關務人員升官等考試

單位：人

類 科 別 Discipline	報考人數 Number of Registered Candidates			到考人數 Number of Actual Examinees		
	計	男	女	計	男	女
	Total	Male	Female	Total	Male	Female
總 計 Grand Total	140	104	36	106	73	33
簡任 Senior level	8	4	4	5	1	4
關務類 Customs category	7	3	4	5	1	4
技術類 Technical category	1	1	-	-	-	-
薦任 Junior level	132	100	32	101	72	29
關務類 Customs category	40	20	20	31	13	18
技術類 Technical category	92	80	12	70	59	11

Table 32 Promotional Civil Service Examinations - Registrations & Qualification Rates, by Category, 2015

( II ) Promotional Examination for Customs Personnel

Unit : Person

錄取或及格人數 Number of Qualified Examinees			到考率% Examination Attendance Rate			錄取或及格率% Qualification Rate		
計	男	女	計	男	女	計	男	女
Total	Male	Female	Total	Male	Female	Total	Male	Female
40	30	10	75.71	70.19	91.67	37.74	41.10	30.30
2	1	1	62.50	25.00	100.00	40.00	100.00	25.00
2	1	1	71.43	33.33	100.00	40.00	100.00	25.00
-	-	-	-	-	-	-	-	-
38	29	9	76.52	72.00	90.63	37.62	40.28	31.03
11	5	6	77.50	65.00	90.00	35.48	38.46	33.33
27	24	3	76.09	73.75	91.67	38.57	40.68	27.27

表32 104年公務人員升官等、升資考試報考人數暨錄取或及格率按類科分

(三)交通事業公路人員升資考試

單位：人

類 科 別 Discipline	報考人數 Number of Registered Candidates			到考人數 Number of Actual Examinees		
	計	男	女	計	男	女
	Total	Male	Female	Total	Male	Female
總 計 Grand Total	496	298	198	442	262	180
高員級 Senior	199	124	75	171	104	67
業務類 Operations category	110	39	71	97	34	63
技術類 Technical category	89	85	4	74	70	4
員級 Officer	195	111	84	173	96	77
業務類 Operations category	154	70	84	136	59	77
技術類 Technical category	41	41	-	37	37	-
佐級 Assistant	102	63	39	98	62	36
業務類 Operations category	80	41	39	76	40	36
技術類 Technical category	22	22	-	22	22	-



Table 32 Promotional Civil Service Examinations - Registrations & Qualification Rates, by Category, 2015

(III) Promotional Examination for Transportation Enterprise Highway Personnel

Unit : Person

錄取或及格人數 Number of Qualified Examinees			到考率% Examination Attendance Rate			錄取或及格率% Qualification Rate		
計	男	女	計	男	女	計	男	女
Total	Male	Female	Total	Male	Female	Total	Male	Female
139	81	58	89.11	87.92	90.91	31.45	30.92	32.22
59	38	21	85.93	83.87	89.33	34.50	36.54	31.34
33	13	20	88.18	87.18	88.73	34.02	38.24	31.75
26	25	1	83.15	82.35	100.00	35.14	35.71	25.00
57	28	29	88.72	86.49	91.67	32.95	29.17	37.66
45	16	29	88.31	84.29	91.67	33.09	27.12	37.66
12	12	-	90.24	90.24	-	32.43	32.43	-
23	15	8	96.08	98.41	92.31	23.47	24.19	22.22
16	8	8	95.00	97.56	92.31	21.05	20.00	22.22
7	7	-	100.00	100.00	-	31.82	31.82	-

表32 104年公務人員升官等、升資考試報考人數暨錄取或及格率按類科分

(四)交通事業港務人員升資考試

單位：人

類 科 別 Discipline	報考人數 Number of Registered Candidates			到考人數 Number of Actual Examinees		
	計	男	女	計	男	女
	Total	Male	Female	Total	Male	Female
總 計 Grand Total	136	109	27	116	95	21
高員級 Senior	32	24	8	27	20	7
業務類 Operations category	18	10	8	15	8	7
技術類 Technical category	14	14	-	12	12	-
員級 Officer	65	54	11	56	46	10
業務類 Operations category	24	13	11	20	10	10
技術類 Technical category	41	41	-	36	36	-
佐級 Assistant	39	31	8	33	29	4
業務類 Operations category	10	3	7	7	3	4
技術類 Technical category	29	28	1	26	26	-

Table 32 Promotional Civil Service Examinations - Registrations & Qualification Rates, by Category, 2015

(IV) Promotional Examination for Harbor Management Personnel

Unit : Person

錄取或及格人數 Number of Qualified Examinees			到考率% Examination Attendance Rate			錄取或及格率% Qualification Rate		
計	男	女	計	男	女	計	男	女
Total	Male	Female	Total	Male	Female	Total	Male	Female
47	41	6	85.29	87.16	77.78	40.52	43.16	28.57
11	8	3	84.38	83.33	87.50	40.74	40.00	42.86
6	3	3	83.33	80.00	87.50	40.00	37.50	42.86
5	5	-	85.71	85.71	-	41.67	41.67	-
21	18	3	86.15	85.19	90.91	37.50	39.13	30.00
8	5	3	83.33	76.92	90.91	40.00	50.00	30.00
13	13	-	87.80	87.80	-	36.11	36.11	-
15	15	-	84.62	93.55	50.00	45.45	51.72	-
3	3	-	70.00	100.00	57.14	42.86	100.00	-
12	12	-	89.66	92.86	-	46.15	46.15	-



## (六)軍人轉任公務人員考試

(6)Civil Service Transfer Examinations  
for Military Personnel



表33 國軍上校以上軍官轉任公務人員考試報考人數暨錄取或及格率按年分

Table 33 Civil Service Transfer Examinations for Colonels and Above -  
Registrations & Qualification Rates, by Year

中華民國92年至104年(2003 - 2015)

單位：人		Unit : Person				
年 別 Year	報考人數 Number of Registered Candidates	到考人數 Number of Actual Examinees	錄取或 及格人數 Number of Qualified Examinees	到考率% Examination Attendance Rate	錄取或 及格率% Qualification Rate	
92年 2003	97	887	25	89.69	28.74	
93年 2004	60	41	22	68.33	53.66	
94年 2005	33	21	10	63.64	47.62	
95年 2006	26	19	5	73.08	26.32	
96年 2007	-	-	-	-	-	
97年 2008	43	29	13	67.44	44.83	
98年 2009	39	24	10	61.54	41.67	
99年 2010	17	6	4	35.29	66.67	
100年 2011	19	16	6	84.21	37.50	
101年 2012	23	19	8	82.61	42.11	
102年 2013	31	29	9	93.55	31.03	
103年 2014	31	22	12	70.97	54.55	
104年 2015	34	28	7	82.35	25.00	

表34 104年國軍上校以上軍官轉任公務人員考試報考人數暨錄取或及格率  
按類科分

Table 34 Civil Service Transfer Examinations for Colonels and Above -  
Registrations & Qualification Rates, by Category, 2015

單位：人

Unit : Person

類 科 別 Discipline	報考人數 Number of Registered Candidates	到考人數 Number of Actual Examinees	錄取或 及格人數 Number of Qualified Examinees	到考率% Examination Attendance Rate	錄取或 及格率% Qualification Rate
總 計 Grand Total	34	28	7	82.35	25.00
男 M.	32	26	7	81.25	26.92
女 F.	2	2	-	100.00	-
少將轉任 Major generals	9	7	4	77.78	57.14
一般行政（國防部） General administration (Ministry of National Defense)	1	1	1	100.00	100.00
男 M.	1	1	1	100.00	100.00
女 F.	-	-	-	-	-
一般行政（退輔會） General administration (Veterans Affairs Commission)	8	6	3	75.00	50.00
男 M.	8	6	3	75.00	50.00
女 F.	-	-	-	-	-
上校轉任 Colonels	25	21	3	84.00	14.29
一般行政（國防部） General administration (Ministry of National Defense)	3	2	-	66.67	-
男 M.	3	2	-	66.67	-
女 F.	-	-	-	-	-



表34 104年國軍上校以上軍官轉任公務人員考試報考人數暨錄取或及格率  
按類科分(續)

Table 34 Civil Service Transfer Examinations for Colonels and Above -  
Registrations & Qualification Rates, by Category, 2015(Cont.)

單位：人

Unit : Person

類 科 別 Discipline	報考人數 Number of Registered Candidates	到考人數 Number of Actual Examinees	錄取或 及格人數 Number of Qualified Examinees	到考率% Examination Attendance Rate	錄取或 及格率% Qualification Rate
一般行政（退輔會） General administration(Veterans Affairs Commission)	14	12	1	85.71	8.33
男 M.	13	11	1	84.62	9.09
女 F.	1	1	-	100.00	-
社會行政（退輔會） Social administration (Veterans Affairs Commission)	2	2	2	100.00	100.00
男 M.	2	2	2	100.00	100.00
女 F.	-	-	-	-	-
人事行政（退輔會） Personnel administration (Veterans Affairs Commission)	2	2	-	100.00	-
男 M.	2	2	-	100.00	-
女 F.	-	-	-	-	-
會計（退輔會） Accounting (Veterans Affairs Commission)	1	1	-	100.00	-
男 M.	-	-	-	-	-
女 F.	1	1	-	100.00	-
廉政（退輔會） Civil service ethics (Veterans Affairs Commission)	3	2	-	66.67	-
男 M.	3	2	-	66.67	-
女 F.	-	-	-	-	-

表35 104年國軍上校以上軍官轉任公務人員考試錄取或及格人員年齡按類科分

單位：人

類 科 別 Discipline	總計 Grand Total	18-20歲 Years		21-25歲 Years		26-30歲 Years	
		男 Male	女 Female	男 Male	女 Female	男 Male	女 Female
總 計 Grand Total	7	-	-	-	-	-	-
少將轉任 Major generals	4	-	-	-	-	-	-
一般行政（國防部） General administration (Ministry of National Defense)	1	-	-	-	-	-	-
一般行政（退輔會） General administration (Veterans Affairs Commission)	3	-	-	-	-	-	-
上校轉任 Colonels	3	-	-	-	-	-	-
一般行政（國防部） General administration (Ministry of National Defense)	-	-	-	-	-	-	-
一般行政（退輔會） General administration (Veterans Affairs Commission)	1	-	-	-	-	-	-
社會行政（退輔會） Social administration (Veterans Affairs Commission)	2	-	-	-	-	-	-
人事行政（退輔會） Personnel administration (Veterans Affairs Commission)	-	-	-	-	-	-	-
會計（退輔會） Accounting (Veterans Affairs Commission)	-	-	-	-	-	-	-
廉政（退輔會） Civil service ethics (Veterans Affairs Commission)	-	-	-	-	-	-	-

Table 35 Civil Service Transfer Examinations for Colonels and Above - Age of Qualified Examinees, by Category, 2015

Unit : Person

31-35歲 Years		36-40歲 Years		41-45歲 Years		46-50歲 Years		51歲以上 Years and Over		平均年齡(歲) Average Age(Years)		
男 Male	女 Female	男 Male	女 Female	男 Male	女 Female	男 Male	女 Female	男 Male	女 Female	計 Total	男 Male	女 Female
-	-	-	-	-	-	4	-	3	-	50.14	50.14	-
-	-	-	-	-	-	1	-	3	-	51.25	51.25	-
-	-	-	-	-	-	-	-	1	-	53.00	53.00	-
-	-	-	-	-	-	1	-	2	-	50.67	50.67	-
-	-	-	-	-	-	3	-	-	-	48.67	48.67	-
-	-	-	-	-	-	-	-	-	-	-	-	-
-	-	-	-	-	-	1	-	-	-	48.00	48.00	-
-	-	-	-	-	-	2	-	-	-	49.00	49.00	-
-	-	-	-	-	-	-	-	-	-	-	-	-
-	-	-	-	-	-	-	-	-	-	-	-	-
-	-	-	-	-	-	-	-	-	-	-	-	-

表36 104年國軍上校以上軍官轉任公務人員考試錄取或及格人員教育程度按類科分  
Table 36 Civil Service Transfer Examinations for Colonels and Above - Education Level  
of Qualified Examinees, by Category, 2015

單位：人

Unit : Person

類 科 別 Discipline	總計	博士		碩士		學士		副學士 (專科)		高中(職) 以下	
	Grand Total	Doctorate Degree		Master's Degree		Bachelor's Degree		Associate's Degree (College)		High School (Vocational School) and Below	
	計T.	男 M.	女 F.	男 M.	女 F.	男 M.	女 F.	男 M.	女 F.	男 M.	女 F.
總 計 Grand Total	7	-	-	5	-	2	-	-	-	-	-
少將轉任 Major generals	4	-	-	3	-	1	-	-	-	-	-
一般行政（國防部） General administration (Ministry of National Defense)	1	-	-	1	-	-	-	-	-	-	-
一般行政（退輔會） General administration (Veterans Affairs Commission)	3	-	-	2	-	1	-	-	-	-	-
上校轉任 Colonels	3	-	-	2	-	1	-	-	-	-	-
一般行政（國防部） General administration (Ministry of National Defense)	-	-	-	-	-	-	-	-	-	-	-
一般行政（退輔會） General administration (Veterans Affairs Commission)	1	-	-	1	-	-	-	-	-	-	-
社會行政（退輔會） Social administration (Veterans Affairs Commission)	2	-	-	1	-	1	-	-	-	-	-
人事行政（退輔會） Personnel administration (Veterans Affairs Commission)	-	-	-	-	-	-	-	-	-	-	-
會計（退輔會） Accounting (Veterans Affairs Commission)	-	-	-	-	-	-	-	-	-	-	-
廉政（退輔會） Civil service ethics (Veterans Affairs Commission)	-	-	-	-	-	-	-	-	-	-	-

## 三、專門職業及技術人員考試

### 3. Professional and Technical Examinations



## (一) 專門職業及技術人員高等考試

### (1) Senior Professional and Technical Examinations





表37 專門職業及技術人員高等考試報考人數暨錄取或及格率按年分  
Table 37 Senior Professional and Technical Examinations - Registrations & Qualification Rates, by Year  
中華民國85年至104年(1996 - 2015)

單位：人

Unit : Person

年 別 Year	報考人數 Number of Registered Candidates	到考人數 Number of Actual Examinees	錄取或 及格人數 Number of Qualified Examinees	到考率% Examination Attendance Rate	錄取或 及格率% Qualification Rate
85年 1996	40 062	26 963	4 024	67.30	14.92
86年 1997	42 725	28 443	4 648	66.57	16.34
87年 1998	40 113	25 688	3 878	64.04	15.10
88年 1999	40 946	25 990	4 322	63.47	16.63
89年 2000	43 278	27 780	3 885	64.19	13.98
90年 2001	47 492	33 564	7 859	70.67	23.41
91年 2002	52 952	37 611	10 245	71.03	27.24
92年 2003	70 317	51 895	13 482	73.80	25.98
93年 2004	76 383	57 944	15 158	75.86	26.16
94年 2005	78 375	60 389	19 644	77.05	32.53
95年 2006	75 274	57 667	14 150	76.61	24.54
96年 2007	83 945	65 524	15 017	78.06	22.92
97年 2008	84 274	64 472	15 117	76.50	23.45
98年 2009	92 227	71 513	15 992	77.54	22.36
99年 2010	98 070	75 398	18 469	76.88	24.50
100年 2011	98 682	75 133	17 166	76.14	22.85
101年 2012	105 900	80 988	18 920	76.48	23.36
102年 2013	99 529	76 699	17 102	77.06	22.30
103年 2014	99 150	77 114	18 629	77.78	24.16
104年 2015	94 038	72 972	19 590	77.60	26.85

說明：1、本表錄取或及格人數未扣除102年1月31日考試院第11屆第224次會議決議撤銷96年專技高考醫師考試及格人員1人資格。

2、本表錄取或及格人數未扣除102年3月7日考試院第11屆第227次會議決議撤銷98年第二次專技高考醫師考試及格人員2人資格。

Note : 1.This list of qualified examinees includes one person whose qualification in the 2007 Senior Professional and Technical Examination of Physician was revoked by the 224rd meeting of the 11th Examination Committee of the Examination Yuan on 31 January, 2013.

2.This list of qualified examinees includes two persons whose qualification in the 2009 Second Senior Professional and Technical Examination of Physician was revoked by the 227rd meeting of the 11th Examination Committee of the Examination Yuan on 7 March, 2013.

表38 近5年專門職業及技術人員高等考試報考人數暨錄取或及格率按類科分

中華民國100年至104年

單位：人

類 科 別 Discipline	100年 2011				101年 2012			
	報考 人數	到考 人數	錄取或 及格人數	錄取或 及格率%	報考 人數	到考 人數	錄取或 及格人數	錄取或 及格率%
	Number of Registered Candidates	Number of Actual Examinees	Number of Qualified Examinees	Qualifica- tion Rate	Number of Registered Candidates	Number of Actual Examinees	Number of Qualified Examinees	Qualifica- tion Rate
總 計 Grand Total	98 682	75 133	17 166	22.85	105 900	80 988	18 920	23.36
專門職業人員 Professionals	86 460	68 722	16 201	23.57	92 723	74 002	17 950	24.26
醫師(一) Physician (1)	2 812	2 666	-	-	2 998	2 834	-	-
醫師(二) Physician (2)	1 472	1 462	1 325	90.63	1 542	1 528	1 336	87.43
牙醫師 Dentist	103	87	34	39.08	-	-	-	-
牙醫師(一) Dentist (1)	593	563	-	-	715	684	-	-
牙醫師(二) Dentist (2)	376	370	369	99.73	445	439	430	97.95
物理治療師 Physical therapist	3 916	3 288	393	11.95	3 711	3 006	402	13.37
營養師 Dietitian	3 316	2 553	359	14.06	3 142	2 489	435	17.48
臨床心理師 Clinical psychologist	138	122	102	83.61	142	130	82	63.08
諮商心理師 Counseling psychologist	580	479	187	39.04	671	556	356	64.03
醫事放射師 Medical radiation technologist	1 501	1 279	468	36.59	1 499	1 242	323	26.01
醫事檢驗師 Medical technologist	3 230	2 801	652	23.28	3 238	2 813	573	20.37
獸醫師 Veterinarian	883	693	249	35.93	827	673	266	39.52
藥師 Pharmacist	3 331	2 867	1 023	35.68	3 182	2 746	922	33.58
藥師(一) Pharmacist (1)	-	-	-	-	-	-	-	-
藥師(二) Pharmacist (2)	-	-	-	-	-	-	-	-

說明：1、本表醫師(一)、醫師(二)、牙醫師(一)、牙醫師(二)、中醫師(一)、中醫師(二)、藥師(一)及藥師(二)等類科之(一)與(二)係指分階段考試之第一階段與第二階段。

2、各類科採分階段考試第一階段及格人員僅取得第二階段之應試資格，故第一階段之及格人數不列入總計，而以“-”表示。

3、醫師(一)之及格人數99年為1,685人，100年1,355人，101年1,572人，102年1,333人，103年1,532人，104年1,537人。

4、牙醫師(一)之及格人數99年為514人，100年456人，101年422人，102年481人，103年479人，104年464人。

5、中醫師(一)之及格人數101年451人，102年551人，103年461人，104年401人。

6、藥師(一)之及格人數103年為117人，104年249人。

Table 38 Senior Professional and Technical Examinations - Registrations & Qualification Rates,  
by Category, last 5 years  
2011 - 2015

Unit : Person

102年 2013				103年 2014				104年 2015			
報考 人數	到考 人數	錄取或 及格人數	錄取或 及格率%	報考 人數	到考 人數	錄取或 及格人數	錄取或 及格率%	報考 人數	到考 人數	錄取或 及格人數	錄取或 及格率%
Number of Registered Candidates	Number of Actual Examinees	Number of Qualified Examinees	Qualifica- tion Rate	Number of Registered Candidates	Number of Actual Examinees	Number of Qualified Examinees	Qualifica- tion Rate	Number of Registered Candidates	Number of Actual Examinees	Number of Qualified Examinees	Qualifica- tion Rate
99 529	76 699	17 102	22.30	99 150	77 114	18 629	24.16	94 038	72 972	19 590	26.85
88 265	70 470	16 094	22.84	87 936	70 517	17 585	24.94	83 492	66 771	18 586	27.84
2 974	2 834	-	-	3 113	2 964	-	-	3 197	3 053	-	-
1 594	1 568	1 364	86.99	1 599	1 586	1 448	91.30	1 578	1 563	1 406	89.96
-	-	-	-	-	-	-	-	-	-	-	-
893	854	-	-	867	831	-	-	887	841	-	-
472	470	435	92.55	491	490	449	91.63	528	524	477	91.03
3 442	2 861	553	19.33	3 817	3 280	517	15.76	3 690	3 244	890	27.44
2 974	2 374	444	18.70	2 993	2 332	316	13.55	2 842	2 244	298	13.28
180	154	98	63.64	212	171	124	72.51	178	158	92	58.23
629	507	178	35.11	751	602	412	68.44	701	576	362	62.85
1 554	1 338	371	27.73	1 611	1 381	420	30.41	1 404	1 215	376	30.95
3 045	2 623	452	17.23	2 720	2 359	439	18.61	2 648	2 305	454	19.70
799	634	228	35.96	780	623	241	38.68	749	591	264	44.67
3 098	2 681	1 080	40.28	2 899	2 501	923	36.91	2 543	2 198	720	32.76
-	-	-	-	441	397	-	-	982	908	-	-
-	-	-	-	-	-	-	-	215	215	213	99.07

Note: 1. The (1) and (2) of the following items in this table refer to the first and second stages of staged examinations: Physician (1), Physician (2), Dentist (1), Dentist (2), Chinese medicine practitioner (1), Chinese medicine practitioner (2), Pharmacist (1) and Pharmacist (2).

2. Since only examinees who pass the first examinations may participate in the second part of any staged examination, the number of qualified examinees of the first stage are not counted towards the total, but are listed as “-”.

3. A total of 1,685 examinees passed the Physician (1) examination in 2010, 1,355 in 2011, 1,572 in 2012, 1,333 in 2013, 1,532 in 2014 and 1,537 in 2015.

4. A total of 514 examinees passed the Dentist (1) examination in 2010, 456 in 2011, 422 in 2012, 481 in 2013, 479 in 2014 and 464 in 2015.

5. A total of 451 examinees passed the Chinese medicine practitioners (1) examination in 2012, 551 in 2013, 461 in 2014 and 401 in 2015.

6. A total of 117 examinees passed the Pharmacist (1) examination in 2014, 249 in 2015.

表38 近5年專門職業及技術人員高等考試報考人數暨錄取或及格率按類科分(續1)

中華民國100年至104年

單位：人

類 科 別 Discipline	100年 2011				101年 2012			
	報考 人數 Number of Registered Candidates	到考 人數 Number of Actual Examinees	錄取或 及格人數 Number of Qualified Examinees	錄取或 及格率% Qualifica- tion Rate	報考 人數 Number of Registered Candidates	到考 人數 Number of Actual Examinees	錄取或 及格人數 Number of Qualified Examinees	錄取或 及格率% Qualifica- tion Rate
護理師 Registered professional nurse	27 459	24 984	7 105	28.44	28 803	26 277	7 865	29.93
中醫師 Chinese medicine practitioner	405	377	234	62.07	430	403	268	66.50
中醫師(一) Chinese medicine practitioner(1)	-	-	-	-	755	726	-	-
中醫師(二) Chinese medicine practitioner(2)	-	-	-	-	-	-	-	-
職能治療師 Occupational therapist	1 045	822	329	40.02	868	633	244	38.55
呼吸治療師 Respiratory therapist	649	601	253	42.10	733	641	237	36.97
助產師 Registered professional midwife	77	62	40	64.52	59	43	22	51.16
法醫師 Forensic medical examiner	12	9	9	100.00	9	9	8	88.89
語言治療師 Speech therapist	105	100	57	57.00	119	111	75	67.57
聽力師 Audiologist	31	30	22	73.33	36	34	18	52.94
牙體技術師 Dental technologist	700	659	170	25.80	619	574	189	32.93
民間之公證人 Notary public	-	-	-	-	112	53	16	30.19
律師 Attorney	10 545	9 055	963	10.64	10 249	8 619	915	10.62
會計師 Certified public accountant	8 742	2 749	631	22.95	8 501	2 946	555	18.84
社會工作者 Social worker	6 141	4 459	422	9.46	11 921	8 816	1 840	20.87
不動產估價師 Realty appraiser	955	462	3	0.65	690	380	49	12.89
專利師 Patent agent	572	294	27	9.18	543	318	38	11.95
建築師 Architect	4 172	2 793	220	7.88	4 116	2 776	159	5.73
消防設備師 Fire safety engineer	586	256	8	3.13	605	293	30	10.24
驗船師 Marine surveyor	11	11	2	18.18	13	10	2	20.00

Table 38 Senior Professional and Technical Examinations - Registrations & Qualification Rates,  
by Category, last 5 years(Cont.1)  
2011 - 2015

Unit : Person

102年 2013				103年 2014				104年 2015			
報考 人數	到考 人數	錄取或 及格人數	錄取或 及格率%	報考 人數	到考 人數	錄取或 及格人數	錄取或 及格率%	報考 人數	到考 人數	錄取或 及格人數	錄取或 及格率%
Number of Registered Candidates	Number of Actual Examinees	Number of Qualified Examinees	Qualifica- tion Rate	Number of Registered Candidates	Number of Actual Examinees	Number of Qualified Examinees	Qualifica- tion Rate	Number of Registered Candidates	Number of Actual Examinees	Number of Qualified Examinees	Qualifica- tion Rate
26 839	24 417	7 315	29.96	27 375	24 855	8 215	33.05	25 081	22 988	9 029	39.28
168	139	51	36.69	128	112	53	47.32	25	16	2	12.50
874	831	-	-	705	676	-	-	619	585	-	-
229	229	222	96.94	231	231	229	99.13	293	291	280	96.22
886	695	244	35.11	1 000	874	355	40.62	955	850	375	44.12
674	563	168	29.84	589	491	213	43.38	498	429	194	45.22
47	37	17	45.95	119	99	32	32.32	97	81	32	39.51
7	7	5	71.43	9	7	5	71.43	9	7	7	100.00
110	100	88	88.00	81	76	66	86.84	75	72	62	86.11
32	29	22	75.86	35	34	26	76.47	33	29	21	72.41
636	616	266	43.18	646	608	270	44.41	673	636	382	60.06
-	-	-	-	276	140	11	7.86	-	-	-	-
10 200	8 595	892	10.38	10 693	8 994	915	10.17	10 291	8 309	822	9.89
8 376	2 855	495	17.34	8 012	2 773	451	16.26	7 979	2 499	452	18.09
10 807	7 992	610	7.63	9 531	6 974	1 093	15.67	8 751	6 431	1 039	16.16
740	392	31	7.91	663	366	10	2.73	598	326	50	15.34
699	430	46	10.70	681	424	47	11.08	577	367	38	10.35
4 197	2 855	173	6.06	4 204	2 841	216	7.60	4 181	2 816	192	6.82
434	247	25	10.12	495	296	30	10.14	518	322	33	10.25
12	12	-	-	20	19	4	21.05	23	22	4	18.18

表38 近5年專門職業及技術人員高等考試報考人數暨錄取或及格率按類科分(續2)

中華民國100年至104年

單位：人

類 科 別 Discipline	100年 2011				101年 2012			
	報考 人數	到考 人數	錄取或 及格人數	錄取或 及格率%	報考 人數	到考 人數	錄取或 及格人數	錄取或 及格率%
	Number of Registered Candidates	Number of Actual Examinees	Number of Qualified Examinees	Qualifica- tion Rate	Number of Registered Candidates	Number of Actual Examinees	Number of Qualified Examinees	Qualifica- tion Rate
甲種引水人(臺中港) Class A maritime pilot (Taichung Harbor)	6	5	3	60.00	-	-	-	-
甲種引水人(高雄港) Class A maritime pilot (Kaohsiung Harbor)	13	12	6	50.00	-	-	-	-
甲種引水人(基隆港) Class A maritime pilot (Keelung Harbor)	8	7	4	57.14	-	-	-	-
甲種引水人(臺北港) Class A maritime pilot (Taipei Harbor)	-	-	-	-	-	-	-	-
甲種引水人(花蓮港) Class A maritime pilot (Hualien Harbor)	-	-	-	-	-	-	-	-
甲種引水人(麥寮港) Class A maritime pilot (Mailiao Harbor)	3	3	2	66.67	-	-	-	-
一等船副 First class deck officer	914	797	248	31.12	746	642	182	28.35
一等管輪 First class engineer officer	1 058	945	282	29.84	684	558	113	20.25
技術人員 Technician	12 222	6 411	965	15.05	13 177	6 986	970	13.88
土木工程技師 Civil engineer	3 344	1 668	268	16.07	3 527	1 768	285	16.12
大地工程技師 Geotechnical engineer	395	216	36	16.67	364	211	36	17.06
工業工程技師 Industrial engineer	37	19	4	21.05	27	9	2	22.22
工業安全技師 Industrial safety engineer	247	134	15	11.19	259	131	7	5.34
工礦衛生技師 Industrial and mining hygienist	200	119	17	14.29	233	138	16	11.59
化學工程技師 Chemical engineer	39	19	2	10.53	36	18	3	16.67
水土保持技師 Soil and water conservation engineer	394	196	32	16.33	373	221	36	16.29
水利工程技師 Hydraulic engineer	622	285	46	16.14	665	336	54	16.07
水產養殖技師 Aquacultural technologist	89	63	11	17.46	109	72	12	16.67
交通工程技師 Transportation engineer	94	31	5	16.13	102	42	7	16.67
冶金工程技師 Metallurgical engineer	-	-	-	-	8	2	1	50.00
冷凍空調工程技師 Refrigeration and air-conditioning engineer	294	153	25	16.34	318	143	23	16.08

Table 38 Senior Professional and Technical Examinations - Registrations & Qualification Rates,  
by Category, last 5 years(Cont.2)  
2011 - 2015

Unit : Person

102年 2013				103年 2014				104年 2015			
報考 人數	到考 人數	錄取或 及格人數	錄取或 及格率%	報考 人數	到考 人數	錄取或 及格人數	錄取或 及格率%	報考 人數	到考 人數	錄取或 及格人數	錄取或 及格率%
Number of Registered Candidates	Number of Actual Examinees	Number of Qualified Examinees	Qualifica- tion Rate	Number of Registered Candidates	Number of Actual Examinees	Number of Qualified Examinees	Qualifica- tion Rate	Number of Registered Candidates	Number of Actual Examinees	Number of Qualified Examinees	Qualifica- tion Rate
5	4	2	50.00	-	-	-	-	16	13	3	23.08
22	19	9	47.37	-	-	-	-	14	10	4	40.00
6	4	2	50.00	-	-	-	-	6	5	2	40.00
-	-	-	-	-	-	-	-	7	6	2	33.33
-	-	-	-	-	-	-	-	1	1	-	-
-	-	-	-	-	-	-	-	2	2	-	-
285	245	94	38.37	81	67	26	38.81	19	16	6	37.50
326	259	114	44.02	68	43	29	67.44	9	7	3	42.86
11 264	6 229	1 008	16.18	11 214	6 597	1 044	15.83	10 546	6 201	1 004	16.19
3 480	1 804	289	16.02	3 382	1 880	281	14.95	3 320	1 761	291	16.52
382	231	37	16.02	370	216	35	16.20	289	180	29	16.11
20	7	2	28.57	12	4	1	25.00	9	4	1	25.00
250	131	21	16.03	251	147	24	16.33	252	144	22	15.28
270	165	27	16.36	259	139	23	16.55	316	187	30	16.04
16	5	1	20.00	27	11	1	9.09	16	8	-	-
426	242	39	16.12	425	263	43	16.35	425	271	45	16.61
654	321	52	16.20	618	341	55	16.13	615	323	52	16.10
75	53	6	11.32	60	40	7	17.50	55	45	8	17.78
88	49	8	16.33	96	58	10	17.24	104	65	11	16.92
-	-	-	-	9	5	1	20.00	-	-	-	-
294	151	25	16.56	286	174	28	16.09	283	167	28	16.77

表38 近5年專門職業及技術人員高等考試報考人數暨錄取或及格率按類科分(續3完)

中華民國100年至104年

單位：人

類 科 別 Discipline	100年 2011				101年 2012			
	報考 人數 Number of Registered Candidates	到考 人數 Number of Actual Examinees	錄取或 及格人數 Number of Qualified Examinees	錄取或 及格率% Qualifica- tion Rate	報考 人數 Number of Registered Candidates	到考 人數 Number of Actual Examinees	錄取或 及格人數 Number of Qualified Examinees	錄取或 及格率% Qualifica- tion Rate
林業技師 Forestry technologist	211	101	17	16.83	188	102	14	13.73
食品技師 Food technologist	3 545	2 061	302	14.65	4 039	2 384	258	10.82
畜牧技師 Animal industry technologist	65	42	7	16.67	43	27	5	18.52
紡織工程技師 Textile engineer	-	-	-	-	3	3	-	-
航空工程技師 Aeronautical engineer	-	-	-	-	1	-	-	-
採礦工程技師 Mining engineer	-	-	-	-	11	4	-	-
造船工程技師 Naval architecture engineer	-	-	-	-	5	1	-	-
都市計畫技師 Urban Planning engineer	396	211	34	16.11	415	203	18	8.87
測量技師 Survey engineer	151	80	14	17.50	176	83	14	16.87
結構工程技師 Structural engineer	451	236	24	10.17	501	241	39	16.18
園藝技師 Horticultural technologist	89	57	6	10.53	93	55	9	16.36
資訊技師 Information engineer	40	21	4	19.05	40	18	2	11.11
農藝技師 Agronomist	81	43	7	16.28	84	50	8	16.00
電子工程技師 Electronic engineer	106	48	8	16.67	99	41	6	14.63
電機工程技師 Electrical engineer	537	242	39	16.12	502	229	38	16.59
漁撈技師 Fishing technologist	-	-	-	-	43	25	4	16.00
機械工程技師 Mechanical engineer	98	38	7	18.42	122	39	7	17.95
應用地質技師 Applied geological engineer	111	58	4	6.90	118	69	13	18.84
環境工程技師 Environmental engineer	586	270	31	11.48	672	320	52	16.25
礦業安全技師 Mining safety engineer	-	-	-	-	1	1	1	100.00



Table 38 Senior Professional and Technical Examinations - Registrations & Qualification Rates,  
by Category, last 5 years(Cont.3 End)  
2011 - 2015

Unit : Person

102年 2013				103年 2014				104年 2015			
報考 人數	到考 人數	錄取或 及格人數	錄取或 及格率%	報考 人數	到考 人數	錄取或 及格人數	錄取或 及格率%	報考 人數	到考 人數	錄取或 及格人數	錄取或 及格率%
Number of Registered Candidates	Number of Actual Examinees	Number of Qualified Examinees	Qualifica- tion Rate	Number of Registered Candidates	Number of Actual Examinees	Number of Qualified Examinees	Qualifica- tion Rate	Number of Registered Candidates	Number of Actual Examinees	Number of Qualified Examinees	Qualifica- tion Rate
200	118	19	16.10	171	108	18	16.67	153	81	13	16.05
2 681	1 696	274	16.16	2 886	1 920	310	16.15	2 449	1 733	271	15.64
47	24	4	16.67	52	34	6	17.65	56	34	6	17.65
-	-	-	-	6	4	1	25.00	-	-	-	-
-	-	-	-	2	1	-	-	-	-	-	-
-	-	-	-	5	2	1	50.00	-	-	-	-
-	-	-	-	6	4	1	25.00	-	-	-	-
346	194	33	17.01	324	200	32	16.00	322	186	30	16.13
141	78	13	16.67	110	61	10	16.39	132	87	14	16.09
511	283	46	16.25	527	292	47	16.10	522	285	46	16.14
86	57	10	17.54	97	63	11	17.46	74	52	9	17.31
37	15	3	20.00	68	29	4	13.79	39	15	2	13.33
72	43	7	16.28	54	28	5	17.86	46	17	3	17.65
78	36	6	16.67	59	33	5	15.15	62	33	5	15.15
442	206	33	16.02	407	205	33	16.10	391	191	32	16.75
-	-	-	-	21	14	3	21.43	-	-	-	-
100	49	8	16.33	71	35	6	17.14	76	40	8	20.00
114	58	10	17.24	111	62	10	16.13	95	63	11	17.46
454	213	35	16.43	441	223	31	13.90	445	229	37	16.16
-	-	-	-	1	1	1	100.00	-	-	-	-

表39 104年專門職業及技術人員高等考試報考人數暨錄取或及格率按類科分

(一)醫學科學類

單位：人

類 科 別 Discipline	報考人數 Number of Registered Candidates			到考人數 Number of Actual Examinees		
	計 Total	男 Male	女 Female	計 Total	男 Male	女 Female
	總 計 Grand Total	50 500	13 399	37 101	45 619	12 006
專門職業人員 Professionals	50 500	13 399	37 101	45 619	12 006	33 613
醫師(一) Physician (1)	3 197	2 170	1 027	3 053	2 062	991
第一次 1st	986	663	323	918	614	304
第二次 2nd	2 211	1 507	704	2 135	1 448	687
醫師(二) Physician (2)	1 578	1 071	507	1 563	1 058	505
第一次 1st	256	184	72	249	178	71
第二次 2nd	1 322	887	435	1 314	880	434
牙醫師(一) Dentist (1)	887	563	324	841	532	309
第一次 1st	467	287	180	443	269	174
第二次 2nd	420	276	144	398	263	135
牙醫師(二) Dentist (2)	528	321	207	524	318	206
第一次 1st	101	67	34	99	65	34
第二次 2nd	427	254	173	425	253	172
物理治療師 Physical therapist	3 690	1 448	2 242	3 244	1 258	1 986
第一次 1st	1 548	619	929	1 302	511	791
第二次 2nd	2 142	829	1 313	1 942	747	1 195

說明：1、本表醫師(一)、醫師(二)、牙醫師(一)、牙醫師(二)、中醫師(一)、中醫師(二)、藥師(一)及藥師(二)等類科之(一)與(二)係指分階段考試之第一階段與第二階段。

2、各類科採分階段考試第一階段及格人員僅取得第二階段之應試資格，故第一階段之及格人數不列入總計，而以“-”表示。

3、醫師(一)第一次及格人數為185人，男性113人，女性72人，第二次及格人數為1,352人，男性905人，女性447人。

4、牙醫師(一)第一次及格人數為250人，男性137人，女性113人，第二次及格人數為214人，男性138人，女性76人。

5、中醫師(一)第一次及格人數為95人，男性53人，女性42人，第二次及格人數為306人，男性153人，女性153人。

6、藥師(一)第一次及格人數為116人，男性57人，女性59人，第二次及格人數為133人，男性72人，女性61人。

Table 39 Senior Professional and Technical Examinations - Registrations & Qualification Rates, by Category, 2015  
( I ) Medical Science Category

Unit : Person

錄取或及格人數 Number of Qualified Examinees			到考率% Examination Attendance Rate			錄取或及格率% Qualification Rate		
計 Total	男 Male	女 Female	計 Total	男 Male	女 Female	計 Total	男 Male	女 Female
15 936	3 854	12 082	90.33	89.60	90.60	34.93	32.10	35.94
15 936	3 854	12 082	90.33	89.60	90.60	34.93	32.10	35.94
-	-	-	95.50	95.02	96.49	-	-	-
-	-	-	93.10	92.61	94.12	-	-	-
-	-	-	96.56	96.08	97.59	-	-	-
1 406	933	473	99.05	98.79	99.61	89.96	88.19	93.66
168	114	54	97.27	96.74	98.61	67.47	64.04	76.06
1 238	819	419	99.39	99.21	99.77	94.22	93.07	96.54
-	-	-	94.81	94.49	95.37	-	-	-
-	-	-	94.86	93.73	96.67	-	-	-
-	-	-	94.76	95.29	93.75	-	-	-
477	292	185	99.24	99.07	99.52	91.03	91.82	89.81
76	51	25	98.02	97.01	100.00	76.77	78.46	73.53
401	241	160	99.53	99.61	99.42	94.35	95.26	93.02
890	374	516	87.91	86.88	88.58	27.44	29.73	25.98
218	82	136	84.11	82.55	85.15	16.74	16.05	17.19
672	292	380	90.66	90.11	91.01	34.60	39.09	31.80

- Note: 1.The (1) and (2) of the following items in this table refer to the first and second stages of staged examinations: Physician(1), Physician (2),Dentist (1), Dentist (2), Chinese medicine practitioner (1), Chinese medicine practitioner (2), Pharmacist (1) and Pharmacist (2).
2. Since only examinees who pass the first examinations may participate in the second part of any staged examination, the number of qualified examinees of the first stage are not counted towards the total, but are listed as “-”.
3. A total of 185 examinees passed the first Physician (1) examination, of which 113 were male and 72 were female; 1,352 persons passed the second Physician (1) examination, of which 905 were male and 447 were female.
4. A total of 250 examinees passed the first Dentist (1) examination, of which 137 were male and 113 were female; 214 persons passed the second Dentist (1) examination, of which 138 were male and 76 were female.
5. A total of 95 examinees passed the first Chinese medicine practitioners (1) examination, of which 53 were male and 42 were female; 306 persons passed the second Chinese medicine practitioners (1) examination, of which 153 were male and 153 were female.
6. A total of 116 examinees passed the first Pharmacist (1) examination, of which 57 were male and 59 were female; 133 persons passed the second Pharmacist (1) examination, of which 72 were male and 61 were female.

表39 104年專門職業及技術人員高等考試報考人數暨錄取或及格率按類科分

(一)醫學科學類(續1)

單位：人

類 科 別 Discipline	報考人數 Number of Registered Candidates			到考人數 Number of Actual Examinees		
	計 Total	男 Male	女 Female	計 Total	男 Male	女 Female
	營養師 Dietitian	2 842	503	2 339	2 244	378
第一次 1st	1 102	185	917	765	116	649
第二次 2nd	1 740	318	1 422	1 479	262	1 217
臨床心理師 Clinical psychologist	178	55	123	158	46	112
第一次 1st	79	23	56	71	20	51
第二次 2nd	99	32	67	87	26	61
諮商心理師 Counseling psychologist	701	132	569	576	107	469
第一次 1st	320	58	262	257	49	208
第二次 2nd	381	74	307	319	58	261
醫事放射師 Medical radiation technologist	1 404	812	592	1 215	690	525
第一次 1st	540	318	222	449	264	185
第二次 2nd	864	494	370	766	426	340
醫事檢驗師 Medical technologist	2 648	926	1 722	2 305	785	1 520
第一次 1st	1 054	367	687	890	303	587
第二次 2nd	1 594	559	1 035	1 415	482	933
獸醫師 Veterinarian	749	437	312	591	334	257
第一次 1st	276	167	109	200	119	81
第二次 2nd	473	270	203	391	215	176
藥師 Pharmacist	2 543	1 314	1 229	2 198	1 085	1 113
第一次 1st	1 015	564	451	842	444	398
第二次 2nd	1 528	750	778	1 356	641	715
藥師(一) Pharmacist (1)	982	456	526	908	406	502
第一次 1st	476	200	276	452	187	265
第二次 2nd	506	256	250	456	219	237
藥師(二) Pharmacist (2)	215	108	107	215	108	107
第一次 1st	13	4	9	13	4	9
第二次 2nd	202	104	98	202	104	98

Table 39 Senior Professional and Technical Examinations - Registrations & Qualification Rates, by Category, 2015  
( I ) Medical Science Category(Cont.1)

Unit : Person

錄取或及格人數 Number of Qualified Examinees			到考率% Examination Attendance Rate			錄取或及格率% Qualification Rate		
計 Total	男 Male	女 Female	計 Total	男 Male	女 Female	計 Total	男 Male	女 Female
298	52	246	78.96	75.15	79.78	13.28	13.76	13.18
110	12	98	69.42	62.70	70.77	14.38	10.34	15.10
188	40	148	85.00	82.39	85.58	12.71	15.27	12.16
92	31	61	88.76	83.64	91.06	58.23	67.39	54.46
43	13	30	89.87	86.96	91.07	60.56	65.00	58.82
49	18	31	87.88	81.25	91.04	56.32	69.23	50.82
362	61	301	82.17	81.06	82.43	62.85	57.01	64.18
158	27	131	80.31	84.48	79.39	61.48	55.10	62.98
204	34	170	83.73	78.38	85.02	63.95	58.62	65.13
376	216	160	86.54	84.98	88.68	30.95	31.30	30.48
53	30	23	83.15	83.02	83.33	11.80	11.36	12.43
323	186	137	88.66	86.23	91.89	42.17	43.66	40.29
454	144	310	87.05	84.77	88.27	19.70	18.34	20.39
72	17	55	84.44	82.56	85.44	8.09	5.61	9.37
382	127	255	88.77	86.23	90.14	27.00	26.35	27.33
264	133	131	78.91	76.43	82.37	44.67	39.82	50.97
53	25	28	72.46	71.26	74.31	26.50	21.01	34.57
211	108	103	82.66	79.63	86.70	53.96	50.23	58.52
720	294	426	86.43	82.57	90.56	32.76	27.10	38.27
193	79	114	82.96	78.72	88.25	22.92	17.79	28.64
527	215	312	88.74	85.47	91.90	38.86	33.54	43.64
-	-	-	92.46	89.04	95.44	-	-	-
-	-	-	94.96	93.50	96.01	-	-	-
-	-	-	90.12	85.55	94.80	-	-	-
213	107	106	100.00	100.00	100.00	99.07	99.07	99.07
13	4	9	100.00	100.00	100.00	100.00	100.00	100.00
200	103	97	100.00	100.00	100.00	99.01	99.04	98.98

表39 104年專門職業及技術人員高等考試報考人數暨錄取或及格率按類科分

(一)醫學科學類(續2完)

單位：人

類 科 別 Discipline	報考人數 Number of Registered Candidates			到考人數 Number of Actual Examinees		
	計 Total	男 Male	女 Female	計 Total	男 Male	女 Female
護理師 Registered professional nurse	25 081	1 667	23 414	22 988	1 545	21 443
第一次 1st	8 664	558	8 106	7 657	501	7 156
第二次 2nd	16 417	1 109	15 308	15 331	1 044	14 287
中醫師 Chinese medicine practitioner	25	20	5	16	12	4
中醫師(一) Chinese medicine practitioner(1)	619	369	250	585	342	243
第一次 1st	189	120	69	178	113	65
第二次 2nd	430	249	181	407	229	178
中醫師(二) Chinese medicine practitioner(2)	293	173	120	291	173	118
第一次 1st	5	3	2	5	3	2
第二次 2nd	288	170	118	286	170	116
職能治療師 Occupational therapist	955	305	650	850	255	595
第一次 1st	347	123	224	292	96	196
第二次 2nd	608	182	426	558	159	399
呼吸治療師 Respiratory therapist	498	118	380	429	110	319
第一次 1st	143	24	119	112	22	90
第二次 2nd	355	94	261	317	88	229
助產師 Registered professional midwife	97	-	97	81	-	81
第一次 1st	39	-	39	31	-	31
第二次 2nd	58	-	58	50	-	50
法醫師 Forensic medical examiner	9	5	4	7	3	4
語言治療師 Speech therapist	75	10	65	72	10	62
聽力師 Audiologist	33	6	27	29	6	23
牙體技術師 Dental technologist	673	410	263	636	383	253

Table 39 Senior Professional and Technical Examinations - Registrations & Qualification Rates, by Category, 2015  
( I ) Medical Science Category(Cont.2 End)

Unit : Person

錄取或及格人數 Number of Qualified Examinees			到考率% Examination Attendance Rate			錄取或及格率% Qualification Rate		
計 Total	男 Male	女 Female	計 Total	男 Male	女 Female	計 Total	男 Male	女 Female
9 029	661	8 368	91.66	92.68	91.58	39.28	42.78	39.02
1 287	107	1 180	88.38	89.78	88.28	16.81	21.36	16.49
7 742	554	7 188	93.38	94.14	93.33	50.50	53.07	50.31
2	1	1	64.00	60.00	80.00	12.50	8.33	25.00
-	-	-	94.51	92.68	97.20	-	-	-
-	-	-	94.18	94.17	94.20	-	-	-
-	-	-	94.65	91.97	98.34	-	-	-
280	163	117	92.46	89.04	95.44	96.22	94.22	99.15
4	2	2	100.00	100.00	100.00	80.00	66.67	100.00
276	161	115	99.31	100.00	98.31	96.50	94.71	99.14
375	97	278	89.01	83.61	91.54	44.12	38.04	46.72
86	27	59	84.15	78.05	87.50	29.45	28.13	30.10
289	70	219	91.78	87.36	93.66	51.79	44.03	54.89
194	68	126	86.14	93.22	83.95	45.22	61.82	39.50
28	8	20	78.32	91.67	75.63	25.00	36.36	22.22
166	60	106	89.30	93.62	87.74	52.37	68.18	46.29
32	-	32	83.51	-	83.51	39.51	-	39.51
14	-	14	79.49	-	79.49	45.16	-	45.16
18	-	18	86.21	-	86.21	36.00	-	36.00
7	3	4	77.78	60.00	100.00	100.00	100.00	100.00
62	9	53	96.00	100.00	95.38	86.11	90.00	85.48
21	4	17	87.88	100.00	85.19	72.41	66.67	73.91
382	211	171	94.50	93.41	96.20	60.06	55.09	67.59

表39 104年專門職業及技術人員高等考試報考人數暨錄取或及格率按類科分

(二)社會科學類

單位：人

類 科 別 Discipline	報考人數 Number of Registered Candidates			到考人數 Number of Actual Examinees		
	計	男	女	計	男	女
	Total	Male	Female	Total	Male	Female
總 計 Grand Total	28 196	11 398	16 798	17 932	7 259	10 673
專門職業人員 Professionals	28 196	11 398	16 798	17 932	7 259	10 673
律師 Attorney	10 291	5 840	4 451	8 309	4 652	3 657
會計師 Certified public accountant	7 979	3 096	4 883	2 499	984	1 515
社會工作師 Social worker	8 751	1 609	7 142	6 431	1 124	5 307
第一次 1st	3 943	721	3 222	2 765	481	2 284
第二次 2nd	4 808	888	3 920	3 666	643	3 023
不動產估價師 Realty appraiser	598	438	160	326	241	85
專利師 Patent agent	577	415	162	367	258	109



Table 39 Senior Professional and Technical Examinations - Registrations & Qualification Rates, by Category, 2015

(II) Social Science Category

Unit : Person

錄取或及格人數 Number of Qualified Examinees			到考率% Examination Attendance Rate			錄取或及格率% Qualification Rate		
計 Total	男 Male	女 Female	計 Total	男 Male	女 Female	計 Total	男 Male	女 Female
2 401	825	1 576	63.60	63.69	63.54	13.39	11.37	14.77
2 401	825	1 576	63.60	63.69	63.54	13.39	11.37	14.77
822	399	423	80.74	79.66	82.16	9.89	8.58	11.57
452	195	257	31.32	31.78	31.03	18.09	19.82	16.96
1 039	166	873	73.49	69.86	74.31	16.16	14.77	16.45
280	39	241	70.12	66.71	70.89	10.13	8.11	10.55
759	127	632	76.25	72.41	77.12	20.70	19.75	20.91
50	39	11	54.52	55.02	53.13	15.34	16.18	12.94
38	26	12	63.60	62.17	67.28	10.35	10.08	11.01

表39 104年專門職業及技術人員高等考試報考人數暨錄取或及格率按類科分

(三)工程科學類

單位：人

類 科 別 Discipline	報考人數 Number of Registered Candidates			到考人數 Number of Actual Examinees		
	計 Total	男 Male	女 Female	計 Total	男 Male	女 Female
	總 計 Grand Total	15 245	10 963	4 282	9 339	6 569
專門職業人員 Professionals	4 699	3 396	1 303	3 138	2 288	850
建築師 Architect	4 181	2 932	1 249	2 816	1 994	822
消防設備師 Fire safety engineer	518	464	54	322	294	28
技術人員 Technician	10 546	7 567	2 979	6 201	4 281	1 920
土木工程技師 Civil engineer	3 320	2 935	385	1 761	1 563	198
大地工程技師 Geotechnical engineer	289	257	32	180	157	23
工業工程技師 Industrial engineer	9	7	2	4	3	1
工業安全技師 Industrial safety engineer	252	208	44	144	121	23
工礦衛生技師 Industrial and mining hygienist	316	208	108	187	129	58
化學工程技師 Chemical engineer	16	13	3	8	7	1
水土保持技師 Soil and water conservation engineer	425	334	91	271	212	59
水利工程技師 Hydraulic engineer	615	504	111	323	259	64
水產養殖技師 Aquacultural technologist	55	32	23	45	27	18
交通工程技師 Transportation engineer	104	78	26	65	49	16
冷凍空調工程技師 Refrigeration and air-conditioning engineer	283	270	13	167	157	10

Table 39 Senior Professional and Technical Examinations - Registrations & Qualification Rates, by Category, 2015  
(III) Engineering Science Category

Unit : Person

錄取或及格人數 Number of Qualified Examinees			到考率% Examination Attendance Rate			錄取或及格率% Qualification Rate		
計 Total	男 Male	女 Female	計 Total	男 Male	女 Female	計 Total	男 Male	女 Female
1 229	898	331	61.26	59.92	64.69	13.16	13.67	11.95
225	175	50	66.78	67.37	65.23	7.17	7.65	5.88
192	145	47	67.35	68.01	65.81	6.82	7.27	5.72
33	30	3	62.16	63.36	51.85	10.25	10.20	10.71
1 004	723	281	58.80	56.57	64.45	16.19	16.89	14.64
291	273	18	53.04	53.25	51.43	16.52	17.47	9.09
29	25	4	62.28	61.09	71.88	16.11	15.92	17.39
1	1	-	44.44	42.86	50.00	25.00	33.33	-
22	21	1	57.14	58.17	52.27	15.28	17.36	4.35
30	22	8	59.18	62.02	53.70	16.04	17.05	13.79
-	-	-	50.00	53.85	33.33	-	-	-
45	37	8	63.76	63.47	64.84	16.61	17.45	13.56
52	43	9	52.52	51.39	57.66	16.10	16.60	14.06
8	7	1	81.82	84.38	78.26	17.78	25.93	5.56
11	8	3	62.50	62.82	61.54	16.92	16.33	18.75
28	28	-	59.01	58.15	76.92	16.77	17.83	-

表39 104年專門職業及技術人員高等考試報考人數暨錄取或及格率按類科分

(三)工程科學類(續)

單位：人

類 科 別 Discipline	報考人數 Number of Registered Candidates			到考人數 Number of Actual Examinees		
	計 Total	男 Male	女 Female	計 Total	男 Male	女 Female
林業技師 Forestry technologist	153	73	80	81	41	40
食品技師 Food technologist	2 449	868	1 581	1 733	612	1 121
第一次 1st	1 300	473	827	933	337	596
第二次 2nd	1 149	395	754	800	275	525
畜牧技師 Animal industry technologist	56	33	23	34	20	14
都市計畫技師 Urban planning engineer	322	152	170	186	83	103
測量技師 Survey engineer	132	95	37	87	56	31
結構工程技師 Structural engineer	522	478	44	285	262	23
園藝技師 Horticultural technologist	74	35	39	52	26	26
資訊技師 Information engineer	39	34	5	15	13	2
農藝技師 Agronomist	46	26	20	17	6	11
電子工程技師 Electronic engineer	62	61	1	33	32	1
電機工程技師 Electrical engineer	391	381	10	191	185	6
機械工程技師 Mechanical engineer	76	73	3	40	38	2
應用地質技師 Applied geological engineer	95	76	19	63	48	15
環境工程技師 Environmental engineer	445	336	109	229	175	54

Table 39 Senior Professional and Technical Examinations - Registrations & Qualification Rates, by Category, 2015  
(III) Engineering Science Category (Cont.)

Unit : Person

錄取或及格人數 Number of Qualified Examinees			到考率% Examination Attendance Rate			錄取或及格率% Qualification Rate		
計 Total	男 Male	女 Female	計 Total	男 Male	女 Female	計 Total	男 Male	女 Female
13	7	6	52.94	56.16	50.00	16.05	17.07	15.00
271	85	186	70.76	70.51	70.90	15.64	13.89	16.59
143	43	100	71.77	71.25	72.07	15.33	12.76	16.78
128	42	86	69.63	69.62	69.63	16.00	15.27	16.38
6	4	2	60.71	60.61	60.87	17.65	20.00	14.29
30	15	15	57.76	54.61	60.59	16.13	18.07	14.56
14	11	3	65.91	58.95	83.78	16.09	19.64	9.68
46	44	2	54.60	54.81	52.27	16.14	16.79	8.70
9	5	4	70.27	74.29	66.67	17.31	19.23	15.38
2	2	-	38.46	38.24	40.00	13.33	15.38	-
3	1	2	36.96	23.08	55.00	17.65	16.67	18.18
5	5	-	53.23	52.46	100.00	15.15	15.63	-
32	32	-	48.85	48.56	60.00	16.75	17.30	-
8	8	-	52.63	52.05	66.67	20.00	21.05	-
11	8	3	66.32	63.16	78.95	17.46	16.67	20.00
37	31	6	51.46	52.08	49.54	16.16	17.71	11.11

表39 104年專門職業及技術人員高等考試報考人數暨錄取或及格率按類科分

(四)海事科學類

單位：人

類 科 別 Discipline	報考人數 Number of Registered Candidates			到考人數 Number of Actual Examinees		
	計	男	女	計	男	女
	Total	Male	Female	Total	Male	Female
總 計            Grand            Total	97	93	4	82	79	3
專門職業人員 Professionals	97	93	4	82	79	3
驗船師 Marine surveyor	23	23	-	22	22	-
甲種引水人（臺中港） Class A maritime pilot (Taichung Harbor)	16	16	-	13	13	-
甲種引水人（高雄港） Class A maritime pilot (Kaohsiung Harbor)	14	14	-	10	10	-
甲種引水人（基隆港） Class A maritime pilot (Keelung Harbor)	6	6	-	5	5	-
甲種引水人（臺北港） Class A maritime pilot (Taipei Harbor)	7	7	-	6	6	-
甲種引水人（花蓮港） Class A maritime pilot (Hualien Harbor)	1	1	-	1	1	-
甲種引水人（麥寮港） Class A maritime pilot (Mailiao Harbor)	2	2	-	2	2	-
一等船副 First class deck officer	19	15	4	16	13	3
第一次 1st	12	10	2	11	9	2
第二次 2nd	7	5	2	5	4	1
一等管輪 First class engineer officer	9	9	-	7	7	-
第一次 1st	5	5	-	4	4	-
第二次 2nd	4	4	-	3	3	-

Table 39 Senior Professional and Technical Examinations - Registrations & Qualification Rates, by Category, 2015

(IV) Maritime Science Category

Unit : Person

錄取或及格人數 Number of Qualified Examinees			到考率% Examination Attendance Rate			錄取或及格率% Qualification Rate		
計	男	女	計	男	女	計	男	女
Total	Male	Female	Total	Male	Female	Total	Male	Female
24	23	1	84.54	84.95	75.00	29.27	29.11	33.33
24	23	1	84.54	84.95	75.00	29.27	29.11	33.33
4	4	-	95.65	95.65	-	18.18	18.18	-
3	3	-	81.25	81.25	-	23.08	23.08	-
4	4	-	71.43	71.43	-	40.00	40.00	-
2	2	-	83.33	83.33	-	40.00	40.00	-
2	2	-	85.71	85.71	-	33.33	33.33	-
-	-	-	100.00	100.00	-	-	-	-
-	-	-	100.00	100.00	-	-	-	-
6	5	1	84.21	86.67	75.00	37.50	38.46	33.33
4	3	1	91.67	90.00	100.00	36.36	33.33	50.00
2	2	-	71.43	80.00	50.00	40.00	50.00	-
3	3	-	77.78	77.78	-	42.86	42.86	-
2	2	-	80.00	80.00	-	50.00	50.00	-
1	1	-	75.00	75.00	-	33.33	33.33	-

表40 104年專門職業及技術人員高等考試錄取或及格人員年齡按類科分

(一)醫學科學類

單位：人

類 科 別 Discipline	總計 Grand Total	18-20歲 Years		21-25歲 Years		26-30歲 Years	
		男 Male	女 Female	男 Male	女 Female	男 Male	女 Female
總 計 Grand Total	15 936	354	5 589	2 198	4 932	912	1 013
專門職業人員 Professionals	15 936	354	5 589	2 198	4 932	912	1 013
醫師(二) Physician (2)	1 406	-	-	361	188	468	253
第一次 1st	168	-	-	19	5	69	39
第二次 2nd	1 238	-	-	342	183	399	214
牙醫師(二) Dentist (2)	477	-	-	169	118	83	56
第一次 1st	76	-	-	9	2	24	16
第二次 2nd	401	-	-	160	116	59	40
物理治療師 Physical therapist	890	21	25	264	400	63	66
第一次 1st	218	-	-	54	106	22	24
第二次 2nd	672	21	25	210	294	41	42
營養師 Dietitian	298	-	1	40	214	10	17
第一次 1st	110	-	-	5	78	5	8
第二次 2nd	188	-	1	35	136	5	9
臨床心理師 Clinical psychologist	92	-	-	8	12	19	45
第一次 1st	43	-	-	4	6	8	23
第二次 2nd	49	-	-	4	6	11	22

說明：本表醫師(二)、牙醫師(二)、藥師(二)及中醫師(二)係分指醫師或牙醫師或藥師或中醫師考試分階段考試第二階段。



Table 40 Senior Professional and Technical Examinations – Age of Qualified Examinees, by Category, 2015

( I ) Medical Science Category

Unit : Person

31-35歲 Years		36-40歲 Years		41-45歲 Years		46-50歲 Years		51歲以上 Years and Over		平均年齡(歲) Average Age(Years)		
男 Male	女 Female	男 Male	女 Female	男 Male	女 Female	男 Male	女 Female	男 Male	女 Female	計 Total	男 Male	女 Female
257	320	76	126	31	51	20	31	6	20	22.89	25.12	22.18
257	320	76	126	31	51	20	31	6	20	22.89	25.12	22.18
82	24	11	6	5	1	5	1	1	-	26.82	26.93	26.61
21	6	1	2	2	1	2	1	-	-	28.55	28.61	28.44
61	18	10	4	3	-	3	-	1	-	26.58	26.69	26.37
33	10	5	1	2	-	-	-	-	-	26.23	26.52	25.77
14	7	4	-	-	-	-	-	-	-	29.01	29.16	28.72
19	3	1	1	2	-	-	-	-	-	25.70	25.96	25.31
18	20	6	4	2	1	-	-	-	-	24.09	24.45	23.82
5	6	1	-	-	-	-	-	-	-	24.68	25.23	24.35
13	14	5	4	2	1	-	-	-	-	23.89	24.23	23.63
1	12	1	1	-	1	-	-	-	-	23.43	23.83	23.35
1	11	1	-	-	1	-	-	-	-	24.94	26.58	24.73
-	1	-	1	-	-	-	-	-	-	22.55	23.00	22.43
3	3	1	1	-	-	-	-	-	-	27.38	27.65	27.25
1	1	-	-	-	-	-	-	-	-	27.02	27.08	27.00
2	2	1	1	-	-	-	-	-	-	27.69	28.06	27.48

Note : Physician (2), Dentist (2), Pharmacist(2) and Chinese medicine practitioner (2) listed in this Table refer to the second stage examinations of staged examinations for physician or dentist or pharmacist or chinese medicine practitioner.

表40 104年專門職業及技術人員高等考試錄取或及格人員年齡按類科分

(一)醫學科學類(續1)

單位：人

類 科 別 Discipline	總計 Grand Total	18-20歲 Years		21-25歲 Years		26-30歲 Years	
		男 Male	女 Female	男 Male	女 Female	男 Male	女 Female
諮商心理師 Counseling psychologist	362	-	-	10	32	32	159
第一次 1st	158	-	-	6	10	13	66
第二次 2nd	204	-	-	4	22	19	93
醫事放射師 Medical radiation technologist	376	8	4	185	144	21	12
第一次 1st	53	-	-	23	15	6	8
第二次 2nd	323	8	4	162	129	15	4
醫事檢驗師 Medical technologist	454	12	33	115	257	13	17
第一次 1st	72	-	-	14	50	2	5
第二次 2nd	382	12	33	101	207	11	12
獸醫師 Veterinarian	264	-	-	91	103	29	23
第一次 1st	53	-	-	8	14	11	13
第二次 2nd	211	-	-	83	89	18	10
藥師 Pharmacist	720	-	-	223	370	39	39
第一次 1st	193	-	-	39	92	23	15
第二次 2nd	527	-	-	184	278	16	24
藥師(二) Pharmacist(2)	213	-	-	99	98	6	7
第一次 1st	13	-	-	4	9	-	-
第二次 2nd	200	-	-	95	89	6	7
護理師 Registered professional nurse	9 029	242	5 411	361	2 512	25	197
第一次 1st	1 287	23	411	62	538	14	96
第二次 2nd	7 742	219	5 000	299	1 974	11	101

Table 40 Senior Professional and Technical Examinations – Age of Qualified Examinees, by Category, 2015

( I ) Medical Science Category(Cont.1)

Unit : Person

31-35歲 Years		36-40歲 Years		41-45歲 Years		46-50歲 Years		51歲以上 Years and Over		平均年齡(歲) Average Age(Years)		
男 Male	女 Female	男 Male	女 Female	男 Male	女 Female	男 Male	女 Female	男 Male	女 Female	計 Total	男 Male	女 Female
7	61	11	25	-	14	1	5	-	5	30.64	30.16	30.73
2	30	5	13	-	7	1	3	-	2	31.14	30.48	31.27
5	31	6	12	-	7	-	2	-	3	30.25	29.91	30.31
2	-	-	-	-	-	-	-	-	-	23.18	23.34	22.95
1	-	-	-	-	-	-	-	-	-	24.87	24.63	25.17
1	-	-	-	-	-	-	-	-	-	22.90	23.13	22.58
3	2	-	-	1	1	-	-	-	-	22.90	23.31	22.72
1	-	-	-	-	-	-	-	-	-	23.82	24.29	23.67
2	2	-	-	1	1	-	-	-	-	22.73	23.17	22.51
7	5	4	-	-	-	2	-	-	-	25.30	25.76	24.83
3	1	2	-	-	-	1	-	-	-	27.49	28.96	26.18
4	4	2	-	-	-	1	-	-	-	24.75	25.02	24.47
25	13	3	2	1	-	1	1	2	1	24.47	25.22	23.96
15	5	1	-	-	-	-	1	1	1	26.13	27.61	25.11
10	8	2	2	1	-	1	-	1	-	23.87	24.35	23.53
1	1	1	-	-	-	-	-	-	-	23.80	23.83	23.77
-	-	-	-	-	-	-	-	-	-	23.92	24.25	23.78
1	1	1	-	-	-	-	-	-	-	23.80	23.82	23.77
14	127	7	76	8	20	4	15	-	10	21.06	22.22	20.97
6	67	-	45	1	10	1	8	-	5	23.52	23.77	23.49
8	60	7	31	7	10	3	7	-	5	20.65	21.92	20.55

表40 104年專門職業及技術人員高等考試錄取或及格人員年齡按類科分

(一)醫學科學類(續2完)

單位：人

類 科 別 Discipline	總計 Grand Total	18-20歲 Years		21-25歲 Years		26-30歲 Years	
		男 Male	女 Female	男 Male	女 Female	男 Male	女 Female
中醫師 Chinese medicine practitioner	2	-	-	-	-	1	1
中醫師(二) Chinese medicine practitioner(2)	280	-	-	25	23	67	72
第一次 1st	4	-	-	-	1	2	-
第二次 2nd	276	-	-	25	22	65	72
職能治療師 Occupational therapist	375	4	24	82	231	10	19
第一次 1st	86	-	-	20	47	6	9
第二次 2nd	289	4	24	62	184	4	10
呼吸治療師 Respiratory therapist	194	-	-	61	106	4	8
第一次 1st	28	-	-	5	5	3	5
第二次 2nd	166	-	-	56	101	1	3
助產師 Registered professional midwife	32	-	-	-	8	-	2
第一次 1st	14	-	-	-	1	-	1
第二次 2nd	18	-	-	-	7	-	1
法醫師 Forensic medical examiner	7	-	-	-	-	2	1
語言治療師 Speech therapist	62	-	-	5	33	1	12
聽力師 Audiologist	21	-	-	3	10	-	2
牙體技術師 Dental technologist	382	67	91	96	73	19	5

Table 40 Senior Professional and Technical Examinations – Age of Qualified Examinees, by Category, 2015

( I ) Medical Science Category(Cont.2 End)

Unit : Person

31-35歲 Years		36-40歲 Years		41-45歲 Years		46-50歲 Years		51歲以上 Years and Over		平均年齡(歲) Average Age(Years)		
男 Male	女 Female	男 Male	女 Female	男 Male	女 Female	男 Male	女 Female	男 Male	女 Female	計 Total	男 Male	女 Female
-	-	-	-	-	-	-	-	-	-	28.50	29.00	28.00
46	19	18	3	6	-	-	-	1	-	29.43	30.27	28.25
-	1	-	-	-	-	-	-	-	-	28.75	27.50	30.00
46	18	18	3	6	-	-	-	1	-	29.43	30.30	28.22
-	4	-	-	1	-	-	-	-	-	23.08	23.40	22.97
-	3	-	-	1	-	-	-	-	-	24.72	25.37	24.42
-	1	-	-	-	-	-	-	-	-	22.60	22.64	22.58
1	7	1	3	-	2	1	-	-	-	24.02	23.63	24.23
-	6	-	3	-	1	-	-	-	-	29.07	24.75	30.80
1	1	1	-	-	1	1	-	-	-	23.17	23.48	22.99
-	1	-	-	-	8	-	9	-	4	39.53	-	39.53
-	-	-	-	-	5	-	4	-	3	43.79	-	43.79
-	1	-	-	-	3	-	5	-	1	36.22	-	36.22
-	1	-	1	-	1	1	-	-	-	35.43	34.67	36.00
2	6	1	2	-	-	-	-	-	-	25.74	26.89	25.55
-	4	1	-	-	1	-	-	-	-	25.90	26.00	25.88
12	-	5	1	5	1	5	-	2	-	22.76	24.22	20.95

表40 104年專門職業及技術人員高等考試錄取或及格人員年齡按類科分

(二)社會科學類

單位：人

類 科 別 Discipline	總計 Grand Total	18-20歲 Years		21-25歲 Years		26-30歲 Years	
		男 Male	女 Female	男 Male	女 Female	男 Male	女 Female
總 計 Grand Total	2 401	1	1	403	798	181	353
專門職業人員 Professionals	2 401	1	1	403	798	181	353
律師 Attorney	822	-	-	216	301	104	84
會計師 Certified public accountant	452	1	1	99	137	34	45
社會工作師 Social worker	1 039	-	-	74	359	34	214
第一次 1st	280	-	-	13	80	5	68
第二次 2nd	759	-	-	61	279	29	146
不動產估價師 Realty appraiser	50	-	-	8	1	3	3
專利師 Patent agent	38	-	-	6	-	6	7

Table 40 Senior Professional and Technical Examinations - Age of Qualified Examinees, by Category, 2015

(II) Social Science Category

Unit : Person

31-35歲 Years		36-40歲 Years		41-45歲 Years		46-50歲 Years		51歲以上 Years and Over		平均年齡(歲) Average Age(Years)		
男 Male	女 Female	男 Male	女 Female	男 Male	女 Female	男 Male	女 Female	男 Male	女 Female	計 Total	男 Male	女 Female
107	207	66	95	34	59	20	44	13	19	28.28	28.59	28.12
107	207	66	95	34	59	20	44	13	19	28.28	28.59	28.12
42	30	20	6	7	2	9	-	1	-	26.07	27.15	25.04
33	41	16	15	8	7	3	5	1	6	28.33	28.41	28.28
21	129	22	73	10	47	2	38	3	13	29.42	29.28	29.45
9	51	9	19	3	12	-	8	-	3	30.00	30.67	29.89
12	78	13	54	7	35	2	30	3	10	29.21	28.86	29.28
4	3	4	1	7	2	5	1	8	-	38.06	39.13	34.27
7	4	4	-	2	1	1	-	-	-	31.55	31.96	30.67

表40 104年專門職業及技術人員高等考試錄取或及格人員年齡按類科分

(三)工程科學類

單位：人

類 科 別 Discipline	總計 Grand Total	18-20歲 Years		21-25歲 Years		26-30歲 Years	
		男 Male	女 Female	男 Male	女 Female	男 Male	女 Female
總 計 Grand Total	1 229	-	-	273	189	209	84
專門職業人員 Professionals	225	-	-	11	10	46	19
建築師 Architect	192	-	-	5	8	30	19
消防設備師 Fire safety engineer	33	-	-	6	2	16	-
技術人員 Technician	1 004	-	-	262	179	163	65
土木工程技師 Civil engineer	291	-	-	110	11	58	4
大地工程技師 Geotechnical engineer	29	-	-	1	2	5	2
工業工程技師 Industrial engineer	1	-	-	1	-	-	-
工業安全技師 Industrial safety engineer	22	-	-	1	-	2	-
工礦衛生技師 Industrial and mining hygienist	30	-	-	2	4	8	3
化學工程技師 Chemical engineer	-	-	-	-	-	-	-
水土保持技師 Soil and water conservation engineer	45	-	-	12	3	5	4
水利工程技師 Hydraulic engineer	52	-	-	10	3	11	5
水產養殖技師 Aquacultural technologist	8	-	-	4	1	2	-
交通工程技師 Transportation engineer	11	-	-	2	1	1	-
冷凍空調工程技師 Refrigeration and air-conditioning engineer	28	-	-	2	-	5	-



Table 40 Senior Professional and Technical Examinations – Age of Qualified Examinees, by Category, 2015  
(III) Engineering Science Category

Unit : Person

31-35歲 Years		36-40歲 Years		41-45歲 Years		46-50歲 Years		51歲以上 Years and Over		平均年齡(歲) Average Age(Years)		
男 Male	女 Female	男 Male	女 Female	男 Male	女 Female	男 Male	女 Female	男 Male	女 Female	計 Total	男 Male	女 Female
194	28	91	18	66	9	32	3	33	-	30.01	31.32	26.47
57	7	33	7	18	4	8	3	2	-	33.31	33.79	31.62
51	7	32	7	18	4	7	2	2	-	34.08	34.88	31.60
6	-	1	-	-	-	1	1	-	-	28.82	28.50	32.00
137	21	58	11	48	5	24	-	31	-	29.28	30.72	25.55
54	1	21	1	14	1	6	-	10	-	29.71	29.92	26.44
8	-	1	-	2	-	3	-	5	-	36.83	38.52	26.25
-	-	-	-	-	-	-	-	-	-	24.00	24.00	-
6	1	2	-	5	-	2	-	3	-	39.36	39.76	31.00
3	-	4	1	2	-	3	-	-	-	32.10	34.00	26.88
-	-	-	-	-	-	-	-	-	-	-	-	-
5	-	3	1	7	-	2	-	3	-	32.78	33.97	27.25
12	-	6	-	3	1	-	-	1	-	30.73	31.40	27.56
1	-	-	-	-	-	-	-	-	-	25.38	25.57	24.00
4	1	-	1	1	-	-	-	-	-	31.18	30.75	32.33
8	-	5	-	4	-	3	-	1	-	36.46	36.46	-

表40 104年專門職業及技術人員高等考試錄取或及格人員年齡按類科分

(三)工程科學類(續)

類 科 別 Discipline	總計 Grand Total	18-20歲 Years		21-25歲 Years		26-30歲 Years	
		男 Male	女 Female	男 Male	女 Female	男 Male	女 Female
林業技師 Forestry technologist	13	-	-	3	-	3	3
食品技師 Food technologist	271	-	-	49	139	18	28
第一次 1st	143	-	-	27	71	11	17
第二次 2nd	128	-	-	22	68	7	11
畜牧技師 Animal industry technologist	6	-	-	-	1	2	1
都市計畫技師 Urban planning engineer	30	-	-	4	6	7	7
測量技師 Survey engineer	14	-	-	7	3	1	-
結構工程技師 Structural engineer	46	-	-	15	-	14	2
園藝技師 Horticultural technologist	9	-	-	3	2	2	2
資訊技師 Information engineer	2	-	-	-	-	1	-
農藝技師 Agronomist	3	-	-	-	1	-	1
電子工程技師 Electronic engineer	5	-	-	1	-	2	-
電機工程技師 Electrical engineer	32	-	-	9	-	8	-
機械工程技師 Mechanical engineer	8	-	-	4	-	1	-
應用地質技師 Applied geological engineer	11	-	-	6	1	1	2
環境工程技師 Environmental engineer	37	-	-	16	1	6	1

Table 40 Senior Professional and Technical Examinations – Age of Qualified Examinees, by Category, 2015  
(III) Engineering Science Category (Cont.)

Unit : Person

31-35歲 Years		36-40歲 Years		41-45歲 Years		46-50歲 Years		51歲以上 Years and Over		平均年齡(歲) Average Age(Years)		
男 Male	女 Female	男 Male	女 Female	男 Male	女 Female	男 Male	女 Female	男 Male	女 Female	計 Total	男 Male	女 Female
1	3	-	-	-	-	-	-	-	-	27.62	25.57	30.00
5	12	5	4	4	3	3	-	1	-	25.56	27.58	24.64
3	6	1	4	1	2	-	-	-	-	25.17	25.37	25.08
2	6	4	-	3	1	3	-	1	-	26.00	29.83	24.13
1	-	1	-	-	-	-	-	-	-	28.50	30.50	24.50
3	1	-	1	-	-	-	-	1	-	28.50	29.47	27.53
2	-	-	-	-	-	-	-	1	-	26.43	27.73	21.67
7	-	5	-	1	-	1	-	1	-	29.93	29.98	29.00
-	-	-	-	-	-	-	-	-	-	25.22	24.80	25.75
1	-	-	-	-	-	-	-	-	-	31.00	31.00	-
1	-	-	-	-	-	-	-	-	-	26.67	31.00	24.50
-	-	-	-	1	-	1	-	-	-	35.20	35.20	-
9	-	2	-	2	-	-	-	2	-	30.78	30.78	-
1	-	1	-	1	-	-	-	-	-	29.00	29.00	-
-	-	1	-	-	-	-	-	-	-	26.18	26.38	25.67
5	2	1	2	1	-	-	-	2	-	29.14	28.71	31.33

表40 104年專門職業及技術人員高等考試錄取或及格人員年齡按類科分

(四)海事科學類

單位：人

類 科 別 Discipline	總計 Grand Total	18-20歲 Years		21-25歲 Years		26-30歲 Years	
		男 Male	女 Female	男 Male	女 Female	男 Male	女 Female
總 計 Grand Total	24	-	-	3	-	1	1
專門職業人員 Professionals	24	-	-	3	-	1	1
驗船師 Marine surveyor	4	-	-	-	-	-	-
甲種引水人（臺中港） Class A maritime pilot (Taichung Harbor)	3	-	-	-	-	-	-
甲種引水人（高雄港） Class A maritime pilot (Kaohsiung Harbor)	4	-	-	-	-	-	-
甲種引水人（基隆港） Class A maritime pilot (Keelung Harbor)	2	-	-	-	-	-	-
甲種引水人（臺北港） Class A maritime pilot (Taipei Harbor)	2	-	-	-	-	-	-
甲種引水人（花蓮港） Class A maritime pilot (Hualien Harbor)	-	-	-	-	-	-	-
甲種引水人（麥寮港） Class A maritime pilot (Mailiao Harbor)	-	-	-	-	-	-	-
一等船副 First class deck officer	6	-	-	2	-	1	1
第一次 1st	4	-	-	2	-	-	1
第二次 2nd	2	-	-	-	-	1	-
一等管輪 First class engineer officer	3	-	-	1	-	-	-
第一次 1st	2	-	-	-	-	-	-
第二次 2nd	1	-	-	1	-	-	-

Table 40 Senior Professional and Technical Examinations – Age of Qualified Examinees, by Category, 2015

(IV) Maritime Science Category

Unit : Person

31-35歲 Years		36-40歲 Years		41-45歲 Years		46-50歲 Years		51歲以上 Years and Over		平均年齡(歲) Average Age(Years)		
男 Male	女 Female	男 Male	女 Female	男 Male	女 Female	男 Male	女 Female	男 Male	女 Female	計 Total	男 Male	女 Female
4	-	6	-	6	-	3	-	-	-	37.17	37.65	26.00
4	-	6	-	6	-	3	-	-	-	37.17	37.65	26.00
3	-	-	-	1	-	-	-	-	-	36.25	36.25	-
-	-	2	-	1	-	-	-	-	-	39.33	39.33	-
1	-	-	-	1	-	2	-	-	-	43.00	43.00	-
-	-	-	-	2	-	-	-	-	-	43.50	43.50	-
-	-	1	-	-	-	1	-	-	-	44.50	44.50	-
-	-	-	-	-	-	-	-	-	-	-	-	-
-	-	-	-	-	-	-	-	-	-	-	-	-
-	-	1	-	1	-	-	-	-	-	30.50	31.40	26.00
-	-	-	-	1	-	-	-	-	-	29.50	30.67	26.00
-	-	1	-	-	-	-	-	-	-	32.67	32.67	-
-	-	2	-	-	-	-	-	-	-	32.67	32.67	-
-	-	2	-	-	-	-	-	-	-	37.00	37.00	-
-	-	-	-	-	-	-	-	-	-	24.00	24.00	-

表41 104年專門職業及技術人員高等考試錄取或及格人員教育程度按類科分  
Table 41 Senior Professional and Technical Examinations - Education Level of  
Qualified Examinees, by Category, 2015

(一)醫學科學類  
( I ) Medical Science Category

單位：人

Unit : Person

類 科 別 Discipline	總計 Grand Total	博士 Doctorate Degree		碩士 Master's Degree		學士 Bachelor's Degree		副學士 (專科) Associate's Degree (College)		高中(職) 以下 High School (Vocational School) and Below		
		計T.	男 M.	女 F.	男 M.	女 F.	男 M.	女 F.	男 M.	女 F.	男 M.	女 F.
總 計 Grand Total	15 936	2	8	119	425	3 159	4 906	567	6 676	7	67	
專門職業人員 Professionals	15 936	2	8	119	425	3 159	4 906	567	6 676	7	67	
醫師(二) Physician (2)	1 406	-	-	5	1	928	472	-	-	-	-	
第一次 1st	168	-	-	5	1	109	53	-	-	-	-	
第二次 2nd	1 238	-	-	-	-	819	419	-	-	-	-	
牙醫師(二) Dentist (2)	477	-	-	1	1	291	184	-	-	-	-	
第一次 1st	76	-	-	1	1	50	24	-	-	-	-	
第二次 2nd	401	-	-	-	-	241	160	-	-	-	-	
物理治療師 Physical therapist	890	-	-	2	-	252	368	120	148	-	-	
第一次 1st	218	-	-	2	-	52	90	28	46	-	-	
第二次 2nd	672	-	-	-	-	200	278	92	102	-	-	
營養師 Dietitian	298	1	-	5	17	46	227	-	2	-	-	
第一次 1st	110	-	-	3	13	9	84	-	1	-	-	
第二次 2nd	188	1	-	2	4	37	143	-	1	-	-	
臨床心理師 Clinical psychologist	92	-	-	31	61	-	-	-	-	-	-	
第一次 1st	43	-	-	13	30	-	-	-	-	-	-	
第二次 2nd	49	-	-	18	31	-	-	-	-	-	-	

說明：本表醫師(二)、牙醫師(二)、藥師(二)及中醫師(二)係分指醫師或牙醫師或藥師或中醫師考試分階段考試第二階段。

Note : Physician (2), Dentist (2), Pharmacist (2) and Chinese medicine practitioner (2) listed in this Table refer to the second stage examinations of staged examinations for physician or dentist or pharmacist or chinese medicine practitioner.

表41 104年專門職業及技術人員高等考試錄取或及格人員教育程度按類科分  
Table 41 Senior Professional and Technical Examinations – Education Level of  
Qualified Examinees, by Category, 2015

(一)醫學科學類(續1)

( I ) Medical Science Category(Cont.1)

單位：人

Unit : Person

類 科 別 Discipline	總計	博士		碩士		學士		副學士 (專科)		高中(職) 以下	
	Grand Total	Doctorate Degree		Master's Degree		Bachelor's Degree		Associate's Degree (College)		High School (Vocational School) and Below	
	計T.	男 M.	女 F.	男 M.	女 F.	男 M.	女 F.	男 M.	女 F.	男 M.	女 F.
諮商心理師 Counseling psychologist	362	1	5	60	296	-	-	-	-	-	-
第一次 1st	158	1	1	26	130	-	-	-	-	-	-
第二次 2nd	204	-	4	34	166	-	-	-	-	-	-
醫事放射師 Medical radiation technologist	376	-	-	-	-	196	151	20	9	-	-
第一次 1st	53	-	-	-	-	25	20	5	3	-	-
第二次 2nd	323	-	-	-	-	171	131	15	6	-	-
醫事檢驗師 Medical technologist	454	-	-	-	1	125	242	19	67	-	-
第一次 1st	72	-	-	-	1	15	46	2	8	-	-
第二次 2nd	382	-	-	-	-	110	196	17	59	-	-
獸醫師 Veterinarian	264	-	-	1	2	130	129	-	-	2	-
第一次 1st	53	-	-	1	2	24	26	-	-	-	-
第二次 2nd	211	-	-	-	-	106	103	-	-	2	-
藥師 Pharmacist	720	-	-	2	1	291	424	1	1	-	-
第一次 1st	193	-	-	2	1	76	113	1	-	-	-
第二次 2nd	527	-	-	-	-	215	311	-	1	-	-
藥師(二) Pharmacist (2)	213	-	-	-	-	107	106	-	-	-	-
第一次 1st	13	-	-	-	-	4	9	-	-	-	-
第二次 2nd	200	-	-	-	-	103	97	-	-	-	-
護理師 Registered professional nurse	9 029	-	-	1	8	370	2 015	285	6 281	5	64
第一次 1st	1 287	-	-	-	4	70	339	36	799	1	38
第二次 2nd	7 742	-	-	1	4	300	1 676	249	5 482	4	26

表41 104年專門職業及技術人員高等考試錄取或及格人員教育程度按類科分  
Table 41 Senior Professional and Technical Examinations – Education Level of  
Qualified Examinees, by Category, 2015

(一)醫學科學類(續2完)

( I ) Medical Science Category(Cont.2 End)

單位：人

Unit : Person

類 科 別 Discipline	總計	博士		碩士		學士		副學士 (專科)		高中(職) 以下	
	Grand Total	Doctorate Degree		Master's Degree		Bachelor's Degree		Associate's Degree (College)		High School (Vocational School) and Below	
	計T.	男 M.	女 F.	男 M.	女 F.	男 M.	女 F.	男 M.	女 F.	男 M.	女 F.
中醫師 Chinese medicine practitioner	2	-	-	-	-	1	1	-	-	-	-
中醫師(二) Chinese medicine practitioner(2)	280	-	-	-	-	163	117	-	-	-	-
第一次 1st	4	-	-	-	-	2	2	-	-	-	-
第二次 2nd	276	-	-	-	-	161	115	-	-	-	-
職能治療師 Occupational therapist	375	-	-	1	1	78	220	18	57	-	-
第一次 1st	86	-	-	1	1	21	44	5	14	-	-
第二次 2nd	289	-	-	-	-	57	176	13	43	-	-
呼吸治療師 Respiratory therapist	194	-	-	-	-	68	126	-	-	-	-
第一次 1st	28	-	-	-	-	8	20	-	-	-	-
第二次 2nd	166	-	-	-	-	60	106	-	-	-	-
助產師 Registered professional midwife	32	-	2	-	5	-	16	-	6	-	3
第一次 1st	14	-	1	-	3	-	5	-	3	-	2
第二次 2nd	18	-	1	-	2	-	11	-	3	-	1
法醫師 Forensic medical examiner	7	-	-	3	4	-	-	-	-	-	-
語言治療師 Speech therapist	62	-	-	4	22	5	31	-	-	-	-
聽力師 Audiologist	21	-	1	1	5	3	11	-	-	-	-
牙體技術師 Dental technologist	382	-	-	2	-	105	66	104	105	-	-



表41 104年專門職業及技術人員高等考試錄取或及格人員教育程度按類科分

Table 41 Senior Professional and Technical Examinations - Education Level of Qualified Examinees, by Category, 2015

(二)社會科學類

(II) Social Science Category

單位：人

Unit : Person

類 科 別 Discipline	總計 Grand Total	博士 Doctorate Degree		碩士 Master's Degree		學士 Bachelor's Degree		副學士 (專科) Associate's Degree (College)		高中(職) 以下 High School (Vocational School) and Below		
		計T.	男 M.	女 F.	男 M.	女 F.	男 M.	女 F.	男 M.	女 F.	男 M.	女 F.
總 計 Grand Total	2 401	4	3	147	184	657	1 371	16	18	1	-	
專門職業人員 Professionals	2 401	4	3	147	184	657	1 371	16	18	1	-	
律師 Attorney	822	1	-	46	36	351	387	-	-	1	-	
會計師 Certified public accountant	452	-	-	49	63	140	192	6	2	-	-	
社會工作者 Social worker	1 039	2	1	25	73	136	783	3	16	-	-	
第一次 1st	280	-	1	7	28	32	208	-	4	-	-	
第二次 2nd	759	2	-	18	45	104	575	3	12	-	-	
不動產估價師 Realty appraiser	50	-	-	9	2	23	9	7	-	-	-	
專利師 Patent agent	38	1	2	18	10	7	-	-	-	-	-	

表41 104年專門職業及技術人員高等考試錄取或及格人員教育程度按類科分  
Table 41 Senior Professional and Technical Examinations - Education Level of  
Qualified Examinees, by Category, 2015

(三)工程科學類  
(III) Engineering Science Category

單位：人

Unit : Person

類 科 別 Discipline	總計 Grand Total	博士 Doctorate Degree		碩士 Master's Degree		學士 Bachelor's Degree		副學士 (專科) Associate's Degree (College)		高中(職) 以下 High School (Vocational School) and Below		
		計T.	男 M.	女 F.	男 M.	女 F.	男 M.	女 F.	男 M.	女 F.	男 M.	女 F.
		計T.	男 M.	女 F.	男 M.	女 F.	男 M.	女 F.	男 M.	女 F.	男 M.	女 F.
總 計 Grand Total	1 229	15	1	448	125	396	200	39	5	-	-	
專門職業人員 Professionals	225	1	-	55	20	95	26	24	4	-	-	
建築師 Architect	192	1	-	51	20	84	24	9	3	-	-	
消防設備師 Fire safety engineer	33	-	-	4	-	11	2	15	1	-	-	
技術人員 Technician	1 004	14	1	393	105	301	174	15	1	-	-	
土木工程技師 Civil engineer	291	2	-	148	8	121	10	2	-	-	-	
大地工程技師 Geotechnical engineer	29	2	-	19	4	4	-	-	-	-	-	
工業工程技師 Industrial engineer	1	-	-	1	-	-	-	-	-	-	-	
工業安全技師 Industrial safety engineer	22	1	-	7	-	10	1	3	-	-	-	
工礦衛生技師 Industrial and mining hygienist	30	1	-	10	5	9	3	2	-	-	-	
化學工程技師 Chemical engineer	-	-	-	-	-	-	-	-	-	-	-	
水土保持技師 Soil and water conservation engineer	45	-	-	20	6	15	2	2	-	-	-	
水利工程技師 Hydraulic engineer	52	2	-	28	5	13	4	-	-	-	-	
水產養殖技師 Aquacultural technologist	8	-	-	4	1	3	-	-	-	-	-	
交通工程技師 Transportation engineer	11	-	-	7	2	1	1	-	-	-	-	
冷凍空調工程技師 Refrigeration and air-conditioning engineer	28	-	-	13	-	13	-	2	-	-	-	

表41 104年專門職業及技術人員高等考試錄取或及格人員教育程度按類科分  
Table 41 Senior Professional and Technical Examinations - Education Level of  
Qualified Examinees, by Category, 2015

(三)工程科學類(續)

(III) Engineering Science Category (Cont.)

單位：人

Unit : Person

類 科 別 Discipline	總計	博士		碩士		學士		副學士 (專科)		高中(職) 以下	
	Grand Total	Doctorate Degree		Master's Degree		Bachelor's Degree		Associate's Degree (College)		High School (Vocational School) and Below	
	計T.	男 M.	女 F.	男 M.	女 F.	男 M.	女 F.	男 M.	女 F.	男 M.	女 F.
林業技師 Forestry technologist	13	-	-	3	5	4	1	-	-	-	-
食品技師 Food technologist	271	3	-	32	44	50	141	-	1	-	-
第一次 1st	143	1	-	13	28	29	71	-	1	-	-
第二次 2nd	128	2	-	19	16	21	70	-	-	-	-
畜牧技師 Animal industry technologist	6	-	-	4	1	-	1	-	-	-	-
都市計畫技師 Urban planning engineer	30	-	-	11	11	4	4	-	-	-	-
測量技師 Survey engineer	14	-	-	4	1	6	2	1	-	-	-
結構工程技師 Structural engineer	46	2	-	34	2	8	-	-	-	-	-
園藝技師 Horticultural technologist	9	-	-	2	4	3	-	-	-	-	-
資訊技師 Information engineer	2	-	-	1	-	1	-	-	-	-	-
農藝技師 Agronomist	3	-	-	-	-	1	2	-	-	-	-
電子工程技師 Electronic engineer	5	-	-	4	-	1	-	-	-	-	-
電機工程技師 Electrical engineer	32	-	-	15	-	14	-	3	-	-	-
機械工程技師 Mechanical engineer	8	1	-	3	-	4	-	-	-	-	-
應用地質技師 Applied geological engineer	11	-	-	4	2	4	1	-	-	-	-
環境工程技師 Environmental engineer	37	-	1	19	4	12	1	-	-	-	-

表41 104年專門職業及技術人員高等考試錄取或及格人員教育程度按類科分  
Table 41 Senior Professional and Technical Examinations - Education Level of  
Qualified Examinees, by Category, 2015

(四)海事科學類

(IV) Maritime Science Category

單位：人

Unit : Person

類 科 別 Discipline	總計 Grand Total	博士 Doctorate Degree		碩士 Master's Degree		學士 Bachelor's Degree		副學士 (專科) Associate's Degree (College)		高中(職) 以下 High School (Vocational School) and Below		
		計T.	男 M.	女 F.	男 M.	女 F.	男 M.	女 F.	男 M.	女 F.	男 M.	女 F.
總 計 Grand Total	24	1	-	2	-	16	-	4	1	-	-	
專門職業人員 Professionals	24	1	-	2	-	16	-	4	1	-	-	
驗船師 Marine surveyor	4	1	-	1	-	2	-	-	-	-	-	
甲種引水人(臺中港) Class A maritime pilot (Taichung Harbor)	3	-	-	-	-	3	-	-	-	-	-	
甲種引水人(高雄港) Class A maritime pilot (Kaohsiung Harbor)	4	-	-	-	-	3	-	1	-	-	-	
甲種引水人(基隆港) Class A maritime pilot (Keelung Harbor)	2	-	-	-	-	1	-	1	-	-	-	
甲種引水人(臺北港) Class A maritime pilot (Taipei Harbor)	2	-	-	-	-	2	-	-	-	-	-	
甲種引水人(花蓮港) Class A maritime pilot (Hualien Harbor)	-	-	-	-	-	-	-	-	-	-	-	
甲種引水人(麥寮港) Class A maritime pilot (Mailiao Harbor)	-	-	-	-	-	-	-	-	-	-	-	
一等船副 First class deck officer	6	-	-	-	-	4	-	1	1	-	-	
第一次 1st	4	-	-	-	-	2	-	1	1	-	-	
第二次 2nd	2	-	-	-	-	2	-	-	-	-	-	
一等管輪 First class engineer officer	3	-	-	1	-	1	-	1	-	-	-	
第一次 1st	2	-	-	1	-	1	-	-	-	-	-	
第二次 2nd	1	-	-	-	-	-	-	1	-	-	-	

表42 專門職業及技術人員高等考試科別及格制報考人數暨錄取或及格率按年分  
Table 42 Senior Professional and Technical Examinations for Qualification by Subject  
- Registrations & Qualification Rates, by Year

(一)會計師考試

( I )Examination for Certified Public Accountants  
中華民國90年至104年 (2001-2015)

單位：人

Unit : Person

年 別 Year	報考人數 Number of Registered Candidates	到考人數 Number of Actual Examinees	錄取或及格人數 Number of Qualified Examinees		到考率% Examination Attendance Rate	錄取或及格率% Qualification Rate
			考1次全部科目及格 Qualified in All Subjects in One Examination	考2次以上全部科目及格 Qualified in All Subjects in Two or More Examinations		
90年 2001	5 420	2 315	3	-	42.71	0.13
91年 2002	6 505	1 938	2	31	29.79	1.70
92年 2003	7 073	1 819	-	144	25.72	7.92
93年 2004	6 770	2 145	4	408	31.68	19.21
94年 2005	6 112	2 204	7	292	36.06	13.57
95年 2006	6 528	2 437	9	451	37.33	18.88
96年 2007	6 769	2 466	11	445	36.43	18.49
97年 2008	7 551	2 887	1	589	38.23	20.44
98年 2009	8 112	2 864	27	564	35.31	20.64
99年 2010	8 679	2 993	18	609	34.49	20.95
100年 2011	8 742	2 749	26	605	31.45	22.95
101年 2012	8 501	2 946	19	536	34.65	18.84
102年 2013	8 376	2 855	14	481	34.09	17.34
103年 2014	8 012	2 773	10	441	34.61	16.26
104年 2015	7 979	2 499	14	438	31.32	18.09

說明：會計師考試自90年起採科別及格制。

Note : Qualification by subject was instituted effective in 2001 for Examination for Certified Public Accountants.

表42 專門職業及技術人員高等考試科別及格制報考人數暨錄取或及格率按年分  
Table 42 Senior Professional and Technical Examinations for Qualification by Subject  
- Registrations & Qualification Rates, by Year

(二)建築師考試

(II) Examination for Architects

中華民國90年至104年 (2001-2015)

單位：人

Unit : Person

年 別 Year	報考人數 Number of Registered Candidates	到考人數 Number of Actual Examinees	錄取或及格人數 Number of Qualified Examinees		到考率% Examination Attendance Rate	錄取或及格率% Qualification Rate
			考1次全部科目及格 Qualified in All Subjects in One Examination	考2次以上全部科目及格 Qualified in All Subjects in Two or More Examinations		
90年 2001	2 131	1 204	1	-	56.50	0.08
91年 2002	1 877	1 094	-	29	58.28	2.65
92年 2003	2 030	1 147	-	56	56.50	4.88
93年 2004	2 218	1 305	3	128	58.84	10.04
94年 2005	2 278	1 253	6	57	55.00	5.03
95年 2006	2 500	1 403	2	104	56.12	7.56
96年 2007	2 492	1 516	2	92	60.83	6.20
97年 2008	2 863	1 945	13	252	67.94	13.62
98年 2009	3 326	2 259	8	165	67.92	7.66
99年 2010	3 545	2 484	9	154	70.07	6.56
100年 2011	4 172	2 793	10	210	66.95	7.88
101年 2012	4 116	2 776	9	150	67.44	5.73
102年 2013	4 197	2 855	6	167	68.02	6.06
103年 2014	4 204	2 841	6	210	67.58	7.60
104年 2015	4 181	2 816	4	188	67.35	6.82

說明：建築師考試自90年起採科別及格制。

Note : Qualification by subject was instituted effective in 2001 for Examination for Architects.

## (二) 專門職業及技術人員普通考試

### (2) Junior Professional and Technical Examinations





表43 專門職業及技術人員普通考試報考人數暨錄取或及格率按年分  
 Table 43 Junior Professional and Technical Examinations - Registrations &  
 Qualification Rates, by Year  
 中華民國85年至104年(1996 - 2015)

單位：人

Unit : Person

年 別 Year	報考人數 Number of Registered Candidates	到考人數 Number of Actual Examinees	錄取或 及格人數 Number of Qualified Examinees	到考率% Examination Attendance Rate	錄取或 及格率% Qualification Rate
85年 1996	9 210	8 225	2 179	89.31	26.49
86年 1997	9 757	8 712	3 514	89.29	40.34
87年 1998	10 054	8 960	3 849	89.12	42.96
88年 1999	24 022	17 579	8 626	73.18	49.07
89年 2000	23 064	18 591	7 911	80.61	42.55
90年 2001	12 168	11 023	2 412	90.59	21.88
91年 2002	20 486	16 673	4 555	81.39	27.32
92年 2003	31 636	25 026	9 708	79.11	38.79
93年 2004	46 070	37 317	9 696	81.00	25.98
94年 2005	76 885	58 160	18 126	75.65	31.17
95年 2006	88 024	66 640	15 917	75.71	23.89
96年 2007	118 830	88 139	25 143	74.17	28.53
97年 2008	105 579	80 546	20 697	76.29	25.70
98年 2009	98 061	76 128	27 696	77.63	36.38
99年 2010	109 927	85 019	25 936	77.34	30.51
100年 2011	136 142	105 724	27 811	77.66	26.31
101年 2012	169 057	133 059	44 141	78.71	33.17
102年 2013	130 474	100 172	11 024	76.78	11.01
103年 2014	84 779	61 921	13 757	73.04	22.22
104年 2015	81 248	59 648	13 554	73.41	22.72

表44 近5年專門職業及技術人員普通考試報考人數暨錄取或及格率按類科分

中華民國100年至104年

單位：人

類 科 別 Discipline	100年 2011				101年 2012			
	報考 人數	到考 人數	錄取或 及格人數	錄取或 及格率%	報考 人數	到考 人數	錄取或 及格人數	錄取或 及格率%
	Number of Registered Candidates	Number of Actual Examinees	Number of Qualified Examinees	Qualifica- tion Rate	Number of Registered Candidates	Number of Actual Examinees	Number of Qualified Examinees	Qualifica- tion Rate
總 計 Grand Total	136 142	105 724	27 811	26.31	169 057	133 059	44 141	33.17
專門職業人員 Professionals	136 142	105 724	27 811	26.31	169 057	133 059	44 141	33.17
護士 Registered nurse	16 207	14 690	5 640	38.39	17 698	16 084	6 206	38.58
地政士 Land registration agent	6 498	3 420	221	6.46	6 101	3 258	320	9.82
專責報關人員 Customs clearance agent	585	368	28	7.61	588	407	51	12.53
人身保險代理人 Personal insurance agent	245	152	23	15.13	246	155	49	31.61
財產保險代理人 Property insurance agent	279	169	28	16.57	195	118	43	36.44
人身保險經紀人 Personal insurance broker	598	343	20	5.83	424	257	94	36.58
財產保險經紀人 Property insurance broker	422	265	65	24.53	375	235	41	17.45
一般保險公證人 General insurance surveyor	43	26	4	15.38	32	14	1	7.14
海事保險公證人 Marine insurance surveyor	51	29	5	17.24	49	25	5	20.00
不動產經紀人 Realty broker	10 707	5 344	502	9.39	9 821	4 817	1 221	25.35
外語導遊人員(英語) Foreign-language tour guide(English)	3 316	2 643	903	34.17	5 006	3 971	1 837	46.26
外語導遊人員(日語) Foreign-language tour guide(Japanese)	1 371	1 089	378	34.71	1 745	1 423	328	23.05
外語導遊人員(法語) Foreign-language tour guide(French)	43	32	12	37.50	75	57	18	31.58
外語導遊人員(西班牙語) Foreign-language tour guide(Spanish)	45	35	14	40.00	80	66	17	25.76
外語導遊人員(韓語) Foreign-language tour guide(Korean)	111	95	22	23.16	153	123	48	39.02
外語導遊人員(德語) Foreign-language tour guide(German)	45	30	14	46.67	75	60	30	50.00

Table 44 Junior Professional and Technical Examinations - Registrations & Qualification Rates, by Category, last 5 years  
2011 - 2015

Unit : Person

102年 2013				103年 2014				104年 2015			
報考人數	到考人數	錄取或及格人數	錄取或及格率%	報考人數	到考人數	錄取或及格人數	錄取或及格率%	報考人數	到考人數	錄取或及格人數	錄取或及格率%
Number of Registered Candidates	Number of Actual Examinees	Number of Qualified Examinees	Qualification Rate	Number of Registered Candidates	Number of Actual Examinees	Number of Qualified Examinees	Qualification Rate	Number of Registered Candidates	Number of Actual Examinees	Number of Qualified Examinees	Qualification Rate
130 474	100 172	11 024	11.01	84 779	61 921	13 757	22.22	81 248	59 648	13 554	22.72
130 474	100 172	11 024	11.01	84 779	61 921	13 757	22.22	81 248	59 648	13 554	22.72
-	-	-	-	-	-	-	-	-	-	-	-
6 607	3 627	195	5.38	7 183	3 768	273	7.25	6 568	3 708	373	10.06
702	481	63	13.10	686	474	24	5.06	686	450	45	10.00
290	190	46	24.21	276	171	34	19.88	308	190	23	12.11
246	156	23	14.74	251	160	47	29.38	257	159	15	9.43
447	276	53	19.20	657	380	76	20.00	1 037	612	105	17.16
419	272	52	19.12	500	305	73	23.93	669	420	35	8.33
43	27	2	7.41	49	27	3	11.11	59	35	3	8.57
48	24	4	16.67	46	29	10	34.48	54	31	1	3.23
10 798	5 803	944	16.27	10 991	6 586	695	10.55	8 667	5 039	587	11.65
4 510	3 623	1 233	34.03	2 625	2 026	980	48.37	2 747	2 040	944	46.27
1 398	1 161	143	12.32	1 022	800	195	24.38	1 206	950	177	18.63
49	44	7	15.91	32	25	7	28.00	28	25	7	28.00
68	58	15	25.86	38	30	14	46.67	34	24	10	41.67
203	161	22	13.66	162	127	52	40.94	243	198	58	29.29
84	78	17	21.79	41	31	17	54.84	24	19	9	47.37

表44 近5年專門職業及技術人員普通考試報考人數暨錄取或及格率按類科分(續)

中華民國100年至104年

單位：人

類 科 別 Discipline	100年 2011				101年 2012			
	報考 人數	到考 人數	錄取或 及格人數	錄取或 及格率%	報考 人數	到考 人數	錄取或 及格人數	錄取或 及格率%
	Number of Registered Candidates	Number of Actual Examinees	Number of Qualified Examinees	Qualifica- tion Rate	Number of Registered Candidates	Number of Actual Examinees	Number of Qualified Examinees	Qualifica- tion Rate
外語導遊人員(泰語) Foreign-language tour guide (Thai)	44	36	16	44.44	59	48	18	37.50
外語導遊人員(阿拉伯語) Foreign-language tour guide (Arabic)	4	1	1	100.00	15	13	7	53.85
外語導遊人員(俄語) Foreign-language tour guide (Russian)	-	-	-	-	-	-	-	-
外語導遊人員(義大利語) Foreign-language tour guide (Italian)	-	-	-	-	-	-	-	-
外語導遊人員(越南語) Foreign-language tour guide (Vietnamese)	-	-	-	-	-	-	-	-
外語導遊人員(印尼語) Foreign-language tour guide (Indonesian)	-	-	-	-	-	-	-	-
外語導遊人員(馬來語) Foreign-language tour guide (Malay)	-	-	-	-	-	-	-	-
華語導遊人員 Chinese-language tour guide	38 800	32 878	9 410	28.62	52 986	44 529	13 575	30.49
外語領隊人員(英語) Foreign-language tour manager (English)	10 386	8 600	3 332	38.74	16 380	13 365	4 883	36.54
外語領隊人員(日語) Foreign-language tour manager (Japanese)	2 082	1 713	406	23.70	2 782	2 245	761	33.90
外語領隊人員(法語) Foreign-language tour manager (French)	85	67	37	55.22	159	127	61	48.03
外語領隊人員(西班牙語) Foreign-language tour manager (Spanish)	106	96	73	76.04	192	154	85	55.19
外語領隊人員(德語) Foreign-language tour manager (German)	76	62	35	56.45	141	121	90	74.38
華語領隊人員 Chinese-language tour manager	27 203	22 891	4 984	21.77	39 023	31 803	12 119	38.11
記帳士 Certified public bookkeeper	13 614	8 546	1 387	16.23	11 495	7 428	1 911	25.73
消防設備士 Fire safety technician	2 308	1 314	25	1.90	2 583	1 669	245	14.68
二等船副 Second class deck officer	230	201	58	28.86	184	143	20	13.99
二等管輪 Second class engineer officer	638	589	168	28.52	395	344	57	16.57

Table 44 Junior Professional and Technical Examinations - Registrations & Qualification Rates, by Category, last 5 years(cont.)  
2011 - 2015

Unit : Person

102年 2013				103年 2014				104年 2015			
報考人數	到考人數	錄取或及格人數	錄取或及格率%	報考人數	到考人數	錄取或及格人數	錄取或及格率%	報考人數	到考人數	錄取或及格人數	錄取或及格率%
Number of Registered Candidates	Number of Actual Examinees	Number of Qualified Examinees	Qualification Rate	Number of Registered Candidates	Number of Actual Examinees	Number of Qualified Examinees	Qualification Rate	Number of Registered Candidates	Number of Actual Examinees	Number of Qualified Examinees	Qualification Rate
67	56	2	3.57	48	40	12	30.00	55	43	15	34.88
11	8	3	37.50	3	3	1	33.33	3	3	2	66.67
43	34	11	32.35	16	15	5	33.33	22	19	8	42.11
23	17	4	23.53	10	7	2	28.57	14	11	9	81.82
31	29	9	31.03	55	47	13	27.66	44	37	14	37.84
45	37	3	8.11	45	38	11	28.95	43	36	16	44.44
10	6	1	16.67	16	14	6	42.86	15	14	2	14.29
42 807	36 036	1 197	3.32	20 613	16 806	3 745	22.28	20 134	16 194	5 482	33.85
14 214	11 491	2 127	18.51	8 853	6 892	1 791	25.99	9 061	7 046	1 894	26.88
2 235	1 817	256	14.09	1 878	1 493	231	15.47	2 274	1 818	353	19.42
105	86	27	31.40	71	57	16	28.07	53	44	20	45.45
166	144	50	34.72	91	65	33	50.77	85	68	28	41.18
145	124	27	21.77	97	78	29	37.18	65	52	27	51.92
31 451	25 372	3 239	12.77	15 987	12 639	3 408	26.96	15 483	12 491	2 409	19.29
10 532	7 231	956	13.22	9 947	7 205	1 680	23.32	8 958	6 372	643	10.09
2 510	1 556	250	16.07	2 433	1 531	246	16.07	2 347	1 495	240	16.05
42	35	16	45.71	11	11	8	72.73	-	-	-	-
125	112	27	24.11	46	41	20	48.78	5	5	-	-

表45 104年專門職業及技術人員普通考試報考人數暨錄取或及格率按類科分

(一)社會科學類

單位：人

類 科 別 Discipline	報考人數 Number of Registered Candidates			到考人數 Number of Actual Examinees		
	計	男	女	計	男	女
	Total	Male	Female	Total	Male	Female
總 計 Grand Total	78 896	34 486	44 410	58 148	24 802	33 346
專門職業人員 Professionals	78 896	34 486	44 410	58 148	24 802	33 346
地政士 Land registration agent	6 568	3 711	2 857	3 708	2 060	1 648
專責報關人員 Customs clearance agent	686	276	410	450	172	278
人身保險代理人 Personal insurance agent	308	144	164	190	87	103
財產保險代理人 Property insurance agent	257	130	127	159	78	81
人身保險經紀人 Personal insurance broker	1 037	463	574	612	267	345
財產保險經紀人 Property insurance broker	669	333	336	420	201	219
一般保險公證人 General insurance surveyor	59	54	5	35	35	-
海事保險公證人 Marine insurance surveyor	54	45	9	31	25	6
不動產經紀人 Realty broker	8 667	4 781	3 886	5 039	2 709	2 330
外語導遊人員(英語) Foreign-language tour guide(English)	2 747	1 189	1 558	2 040	890	1 150
外語導遊人員(日語) Foreign-language tour guide(Japanese)	1 206	518	688	950	414	536
外語導遊人員(法語) Foreign-language tour guide(French)	28	10	18	25	8	17
外語導遊人員(西班牙語) Foreign-language tour guide(Spanish)	34	14	20	24	12	12
外語導遊人員(韓語) Foreign-language tour guide(Korean)	243	75	168	198	64	134
外語導遊人員(德語) Foreign-language tour guide(German)	24	9	15	19	7	12

Table 45 Junior Professional and Technical Examinations - Registrations & Qualification Rates, by Category, 2015

( I ) Social Science Category

Unit : Person

錄取或及格人數 Number of Qualified Examinees			到考率% Examination Attendance Rate			錄取或及格率% Qualification Rate		
計 Total	男 Male	女 Female	計 Total	男 Male	女 Female	計 Total	男 Male	女 Female
13 314	6 880	6 434	73.70	71.92	75.09	22.90	27.74	19.29
13 314	6 880	6 434	73.70	71.92	75.09	22.90	27.74	19.29
373	217	156	56.46	55.51	57.68	10.06	10.53	9.47
45	14	31	65.60	62.32	67.80	10.00	8.14	11.15
23	10	13	61.69	60.42	62.80	12.11	11.49	12.62
15	10	5	61.87	60.00	63.78	9.43	12.82	6.17
105	48	57	59.02	57.67	60.10	17.16	17.98	16.52
35	21	14	62.78	60.36	65.18	8.33	10.45	6.39
3	3	-	59.32	64.81	-	8.57	8.57	-
1	1	-	57.41	55.56	66.67	3.23	4.00	-
587	317	270	58.14	56.66	59.96	11.65	11.70	11.59
944	435	509	74.26	74.85	73.81	46.27	48.88	44.26
177	82	95	78.77	79.92	77.91	18.63	19.81	17.72
7	3	4	89.29	80.00	94.44	28.00	37.50	23.53
10	6	4	70.59	85.71	60.00	41.67	50.00	33.33
58	17	41	81.48	85.33	79.76	29.29	26.56	30.60
9	2	7	79.17	77.78	80.00	47.37	28.57	58.33

表45 104年專門職業及技術人員普通考試報考人數暨錄取或及格率按類科分

(一)社會科學類(續)

單位：人

類 科 別 Discipline	報考人數 Number of Registered Candidates			到考人數 Number of Actual Examinees		
	計	男	女	計	男	女
	Total	Male	Female	Total	Male	Female
外語導遊人員(泰語) Foreign-language tour guide (Thai)	55	27	28	43	18	25
外語導遊人員(阿拉伯語) Foreign-language tour guide (Arabic)	3	3	-	3	3	-
外語導遊人員(俄語) Foreign-language tour guide (Russian)	22	11	11	19	10	9
外語導遊人員(義大利語) Foreign-language tour guide (Italian)	14	5	9	11	4	7
外語導遊人員(越南語) Foreign-language tour guide (Vietnamese)	44	9	35	37	7	30
外語導遊人員(印尼語) Foreign-language tour guide (Indonesian)	43	19	24	36	14	22
外語導遊人員(馬來語) Foreign-language tour guide (Malay)	15	8	7	14	7	7
華語導遊人員 Chinese-language tour guide	20 134	9 368	10 766	16 194	7 479	8 715
外語領隊人員(英語) Foreign-language tour manager (English)	9 061	3 444	5 617	7 046	2 619	4 427
外語領隊人員(日語) Foreign-language tour manager (Japanese)	2 274	922	1 352	1 818	738	1 080
外語領隊人員(法語) Foreign-language tour manager (French)	53	12	41	44	8	36
外語領隊人員(西班牙語) Foreign-language tour manager (Spanish)	85	27	58	68	23	45
外語領隊人員(德語) Foreign-language tour manager (German)	65	19	46	52	16	36
華語領隊人員 Chinese-language tour manager	15 483	6 765	8 718	12 491	5 394	7 097
記帳士 Certified public bookkeeper	8 958	2 095	6 863	6 372	1 433	4 939



Table 45 Junior Professional and Technical Examinations - Registrations & Qualification Rates, by Category, 2015  
( I ) Social Science Category(Cont.)

Unit : Person

錄取或及格人數 Number of Qualified Examinees			到考率% Examination Attendance Rate			錄取或及格率% Qualification Rate		
計 Total	男 Male	女 Female	計 Total	男 Male	女 Female	計 Total	男 Male	女 Female
15	6	9	78.18	66.67	89.29	34.88	33.33	36.00
2	2	-	100.00	100.00	-	66.67	66.67	-
8	2	6	86.36	90.91	81.82	42.11	20.00	66.67
9	3	6	78.57	80.00	77.78	81.82	75.00	85.71
14	3	11	84.09	77.78	85.71	37.84	42.86	36.67
16	7	9	83.72	73.68	91.67	44.44	50.00	40.91
2	-	2	93.33	87.50	100.00	14.29	-	28.57
5 482	3 118	2 364	80.43	79.84	80.95	33.85	41.69	27.13
1 894	836	1 058	77.76	76.05	78.81	26.88	31.92	23.90
353	156	197	79.95	80.04	79.88	19.42	21.14	18.24
20	2	18	83.02	66.67	87.80	45.45	25.00	50.00
28	12	16	80.00	85.19	77.59	41.18	52.17	35.56
27	8	19	80.00	84.21	78.26	51.92	50.00	52.78
2 409	1 382	1 027	80.68	79.73	81.41	19.29	25.62	14.47
643	157	486	71.13	68.40	71.97	10.09	10.96	9.84

表45 104年專門職業及技術人員普通考試報考人數暨錄取或及格率按類科分

(二)工程科學類

單位：人

類 科 別 Discipline	報考人數 Number of Registered Candidates			到考人數 Number of Actual Examinees		
	計	男	女	計	男	女
	Total	Male	Female	Total	Male	Female
總 計 Grand Total	2 347	2 039	308	1 495	1 289	206
專門職業人員 Professionals	2 347	2 039	308	1 495	1 289	206
消防設備士 Fire safety technician	2 347	2 039	308	1 495	1 289	206

(三)海事科學類

單位：人

類 科 別 Discipline	報考人數 Number of Registered Candidates			到考人數 Number of Actual Examinees		
	計	男	女	計	男	女
	Total	Male	Female	Total	Male	Female
總 計 Grand Total	5	5	-	5	5	-
專門職業人員 Professionals	5	5	-	5	5	-
二等管輪 Second class engineer officer	5	5	-	5	5	-
第一次 1st	2	2	-	2	2	-
第二次 2nd	3	3	-	3	3	-

Table 45 Junior Professional and Technical Examinations - Registrations & Qualification Rates, by Category, 2015

(II) Engineering Science Category

Unit : Person

錄取或及格人數 Number of Qualified Examinees			到考率% Examination Attendance Rate			錄取或及格率% Qualification Rate		
計 Total	男 Male	女 Female	計 Total	男 Male	女 Female	計 Total	男 Male	女 Female
240	198	42	63.70	63.22	66.88	16.05	15.36	20.39
240	198	42	63.70	63.22	66.88	16.05	15.36	20.39
240	198	42	63.70	63.22	66.88	16.05	15.36	20.39

(III) Maritime Science Category

Unit : Person

錄取或及格人數 Number of Qualified Examinees			到考率% Examination Attendance Rate			錄取或及格率% Qualification Rate		
計 Total	男 Male	女 Female	計 Total	男 Male	女 Female	計 Total	男 Male	女 Female
-	-	-	100.00	100.00	-	-	-	-
-	-	-	100.00	100.00	-	-	-	-
-	-	-	100.00	100.00	-	-	-	-
-	-	-	100.00	100.00	-	-	-	-
-	-	-	100.00	100.00	-	-	-	-

表46 104年專門職業及技術人員普通考試錄取或及格人員年齡按類科分

(一)社會科學類

單位：人

類 科 別 Discipline	總計 Grand Total	18-20歲 Years		21-25歲 Years		26-30歲 Years	
		男	女	男	女	男	女
		Male	Female	Male	Female	Male	Female
總 計 Grand Total	13 314	674	1 495	931	1 173	602	714
專門職業人員 Professionals	13 314	674	1 495	931	1 173	602	714
地政士 Land registration agent	373	1	2	40	28	38	42
專責報關人員 Customs clearance agent	45	-	-	1	3	2	8
人身保險代理人 Personal insurance agent	23	-	-	-	-	-	1
財產保險代理人 Property insurance agent	15	-	-	2	1	-	1
人身保險經紀人 Personal insurance broker	105	-	1	6	3	8	7
財產保險經紀人 Property insurance broker	35	-	-	3	1	4	1
一般保險公證人 General insurance surveyor	3	-	-	-	-	-	-
海事保險公證人 Marine insurance surveyor	1	-	-	-	-	1	-
不動產經紀人 Realty broker	587	15	27	50	45	42	64
外語導遊人員(英語) Foreign-language tour guide(English)	944	36	87	67	114	54	66
外語導遊人員(日語) Foreign-language tour guide(Japanese)	177	2	4	16	23	7	9
外語導遊人員(法語) Foreign-language tour guide(French)	7	-	-	-	-	-	1
外語導遊人員(西班牙語) Foreign-language tour guide(Spanish)	10	-	-	4	1	-	1
外語導遊人員(韓語) Foreign-language tour guide(Korean)	58	2	6	3	15	2	5
外語導遊人員(德語) Foreign-language tour guide(German)	9	-	1	-	2	-	1

Table 46 Junior Professional and Technical Examinations - Age of Qualified Examinees, by Category, 2015  
( I ) Social Science Category

Unit : Person

31-35歲 Years		36-40歲 Years		41-45歲 Years		46-50歲 Years		51歲以上 Years and Over		平均年齡(歲) Average Age(Years)		
男 Male	女 Female	男 Male	女 Female	男 Male	女 Female	男 Male	女 Female	男 Male	女 Female	計 Total	男 Male	女 Female
626	708	686	650	938	707	1 054	508	1 369	479	35.16	38.43	31.65
626	708	686	650	938	707	1 054	508	1 369	479	35.16	38.43	31.65
34	28	28	19	25	19	23	15	28	3	35.17	36.43	33.42
6	2	1	6	-	7	2	3	2	2	37.07	37.07	37.06
1	4	1	1	4	2	2	1	2	4	42.70	44.50	41.31
2	1	2	1	3	1	-	-	1	-	35.53	36.90	32.80
6	9	7	17	11	12	6	5	4	3	37.90	37.83	37.96
3	2	4	4	2	5	3	1	2	-	37.29	36.38	38.64
2	-	-	-	-	-	-	-	1	-	39.00	39.00	-
-	-	-	-	-	-	-	-	-	-	26.00	26.00	-
69	49	32	23	39	26	36	19	34	17	34.41	36.08	32.45
45	67	34	62	56	48	44	33	99	32	34.61	38.22	31.52
10	15	6	16	12	12	16	8	13	8	36.78	38.96	34.89
-	2	2	-	1	-	-	-	-	1	38.29	39.67	37.25
-	-	-	1	-	1	1	-	1	-	32.80	32.50	33.25
-	4	-	1	3	1	3	4	4	5	33.19	38.82	30.85
1	2	-	-	-	-	-	-	1	1	35.00	46.50	31.71

表46 104年專門職業及技術人員普通考試錄取或及格人員年齡按類科分

(一)社會科學類(續)

單位：人

類 科 別 Discipline	總計 Grand Total	18-20歲 Years		21-25歲 Years		26-30歲 Years	
		男 Male	女 Female	男 Male	女 Female	男 Male	女 Female
外語導遊人員(泰語) Foreign-language tour guide (Thai)	15	-	-	-	-	1	2
外語導遊人員(阿拉伯語) Foreign-language tour guide (Arabic)	2	-	-	-	-	1	-
外語導遊人員(俄語) Foreign-language tour guide (Russian)	8	-	-	-	4	1	-
外語導遊人員(義大利語) Foreign-language tour guide (Italian)	9	-	-	3	4	-	1
外語導遊人員(越南語) Foreign-language tour guide (Vietnamese)	14	-	-	-	2	-	1
外語導遊人員(印尼語) Foreign-language tour guide (Indonesian)	16	-	-	-	-	2	1
外語導遊人員(馬來語) Foreign-language tour guide (Malay)	2	-	-	-	-	-	-
華語導遊人員 Chinese-language tour guide	5 482	332	685	336	364	207	164
外語領隊人員(英語) Foreign-language tour manager (English)	1 894	103	244	158	262	116	142
外語領隊人員(日語) Foreign-language tour manager (Japanese)	353	4	9	43	47	23	33
外語領隊人員(法語) Foreign-language tour manager (French)	20	-	1	-	2	-	5
外語領隊人員(西班牙語) Foreign-language tour manager (Spanish)	28	2	5	4	6	-	1
外語領隊人員(德語) Foreign-language tour manager (German)	27	-	2	3	10	-	1
華語領隊人員 Chinese-language tour manager	2 409	120	266	146	147	70	85
記帳士 Certified public bookkeeper	643	57	155	46	89	23	71

Table 46 Junior Professional and Technical Examinations – Age of Qualified Examinees, by Category, 2015  
( I ) Social Science Category(Cont.)

Unit : Person

31-35歲 Years		36-40歲 Years		41-45歲 Years		46-50歲 Years		51歲以上 Years and Over		平均年齡(歲) Average Age(Years)		
男 Male	女 Female	男 Male	女 Female	男 Male	女 Female	男 Male	女 Female	男 Male	女 Female	計 Total	男 Male	女 Female
1	3	1	2	-	1	1	1	2	-	38.27	41.17	36.33
-	-	-	-	-	-	-	-	1	-	41.50	41.50	-
-	1	-	-	1	1	-	-	-	-	30.63	37.50	28.33
-	-	-	-	-	1	-	-	-	-	24.78	21.67	26.33
-	2	1	3	-	1	1	-	1	2	38.50	45.67	36.55
1	3	-	4	-	-	2	1	2	-	39.38	42.29	37.11
-	1	-	-	-	-	-	1	-	-	42.00	-	42.00
234	205	336	224	461	287	558	227	654	208	36.19	39.42	31.93
73	118	70	93	94	81	82	63	140	55	32.28	35.58	29.67
24	36	17	22	14	25	12	10	19	15	33.75	34.53	33.13
1	5	-	2	-	-	-	2	1	1	34.45	46.50	33.11
1	1	1	1	2	-	1	2	1	-	29.36	32.67	26.88
-	3	-	-	-	-	2	1	3	2	33.22	44.00	28.68
101	85	134	102	205	135	257	94	349	113	37.46	40.78	33.00
11	60	9	46	5	41	2	17	4	7	27.42	25.41	28.07

表46 104年專門職業及技術人員普通考試錄取或及格人員年齡按類科分

(二)工程科學類

單位：人

類 科 別 Discipline	總計 Grand Total	18-20歲 Years		21-25歲 Years		26-30歲 Years	
		男 Male	女 Female	男 Male	女 Female	男 Male	女 Female
總 計 Grand Total	240	12	6	46	15	61	13
專門職業人員 Professionals	240	12	6	46	15	61	13
消防設備士 Fire safety technician	240	12	6	46	15	61	13

(三)海事科學類

單位：人

類 科 別 Discipline	總計 Grand Total	18-20歲 Years		21-25歲 Years		26-30歲 Years	
		男 Male	女 Female	男 Male	女 Female	男 Male	女 Female
總 計 Grand Total	-	-	-	-	-	-	-
專門職業人員 Professionals	-	-	-	-	-	-	-
二等管輪 Second class engineer officer	-	-	-	-	-	-	-
第一次 1st	-	-	-	-	-	-	-
第二次 2nd	-	-	-	-	-	-	-



Table 46 Junior Professional and Technical Examinations – Age of Qualified Examinees, by Category, 2015  
(II) Engineering Science Category

Unit : Person

31-35歲 Years		36-40歲 Years		41-45歲 Years		46-50歲 Years		51歲以上 Years and Over		平均年齡(歲) Average Age(Years)		
男 Male	女 Female	男 Male	女 Female	男 Male	女 Female	男 Male	女 Female	男 Male	女 Female	計 Total	男 Male	女 Female
48	4	20	1	4	3	6	-	1	-	29.18	29.67	26.88
48	4	20	1	4	3	6	-	1	-	29.18	29.67	26.88
48	4	20	1	4	3	6	-	1	-	29.18	29.67	26.88

(III) Maritime Science Category

Unit : Person

31-35歲 Years		36-40歲 Years		41-45歲 Years		46-50歲 Years		51歲以上 Years and Over		平均年齡(歲) Average Age(Years)		
男 Male	女 Female	男 Male	女 Female	男 Male	女 Female	男 Male	女 Female	男 Male	女 Female	計 Total	男 Male	女 Female
-	-	-	-	-	-	-	-	-	-	-	-	-
-	-	-	-	-	-	-	-	-	-	-	-	-
-	-	-	-	-	-	-	-	-	-	-	-	-
-	-	-	-	-	-	-	-	-	-	-	-	-
-	-	-	-	-	-	-	-	-	-	-	-	-

表47 104年專門職業及技術人員普通考試錄取或及格人員教育程度按類科分

Table 47 Junior Professional and Technical Examinations – Education Level of Qualified Examinees, by Category, 2015

(一)社會科學類

( I ) Social Science Category

單位：人

Unit : Person

類 科 別 Discipline	總計	博士		碩士		學士		副學士 (專科)		高中(職) 以下	
	Grand Total	Doctorate Degree		Master's Degree		Bachelor's Degree		Associate's Degree (College)		High School (Vocational School) and Below	
	計T.	男 M.	女 F.	男 M.	女 F.	男 M.	女 F.	男 M.	女 F.	男 M.	女 F.
總 計 Grand Total	13 314	92	53	1 129	685	3 118	3 300	1 040	719	1 501	1 677
專門職業人員 Professionals	13 314	92	53	1 129	685	3 118	3 300	1 040	719	1 501	1 677
地政士 Land registration agent	373	2	-	36	15	126	99	29	21	24	21
專責報關人員 Customs clearance agent	45	-	1	6	3	6	16	1	8	1	3
人身保險代理人 Personal insurance agent	23	-	-	5	8	3	3	2	1	-	1
財產保險代理人 Property insurance agent	15	-	-	3	-	7	3	-	2	-	-
人身保險經紀人 Personal insurance broker	105	-	1	16	8	23	28	5	13	4	7
財產保險經紀人 Property insurance broker	35	-	1	7	-	11	8	1	3	2	2
一般保險公證人 General insurance surveyor	3	-	-	2	-	1	-	-	-	-	-
海事保險公證人 Marine insurance surveyor	1	-	-	-	-	1	-	-	-	-	-
不動產經紀人 Realty broker	587	2	-	57	27	184	173	33	26	41	44
外語導遊人員(英語) Foreign-language tour guide(English)	944	10	14	130	106	230	285	22	21	43	83
外語導遊人員(日語) Foreign-language tour guide(Japanese)	177	1	-	5	18	63	59	4	5	9	13
外語導遊人員(法語) Foreign-language tour guide(French)	7	-	-	2	2	1	1	-	-	-	1
外語導遊人員(西班牙語) Foreign-language tour guide(Spanish)	10	-	-	1	2	3	2	-	-	2	-
外語導遊人員(韓語) Foreign-language tour guide(Korean)	58	-	-	3	6	11	25	-	1	3	9
外語導遊人員(德語) Foreign-language tour guide(German)	9	-	-	1	1	1	6	-	-	-	-

表47 104年專門職業及技術人員普通考試錄取或及格人員教育程度按類科分

Table 47 Junior Professional and Technical Examinations - Education Level of Qualified Examinees, by Category, 2015

(一)社會科學類(續)

( I ) Social Science Category(Cont.)

單位：人

Unit : Person

類 科 別 Discipline	總計	博士		碩士		學士		副學士 (專科)		高中(職) 以下	
	Grand Total	Doctorate Degree		Master's Degree		Bachelor's Degree		Associate's Degree (College)		High School (Vocational School) and Below	
	計T.	男 M.	女 F.	男 M.	女 F.	男 M.	女 F.	男 M.	女 F.	男 M.	女 F.
外語導遊人員(泰語) Foreign-language tour guide (Thai)	15	-	-	1	1	4	5	-	2	1	1
外語導遊人員(阿拉伯語) Foreign-language tour guide (Arabic)	2	-	-	1	-	1	-	-	-	-	-
外語導遊人員(俄語) Foreign-language tour guide (Russian)	8	-	-	2	2	-	3	-	-	-	1
外語導遊人員(義大利語) Foreign-language tour guide (Italian)	9	-	-	-	-	3	5	-	-	-	1
外語導遊人員(越南語) Foreign-language tour guide (Vietnamese)	14	-	-	-	-	1	8	2	1	-	2
外語導遊人員(印尼語) Foreign-language tour guide (Indonesian)	16	-	-	-	-	5	5	1	1	1	3
外語導遊人員(馬來語) Foreign-language tour guide (Malay)	2	-	-	-	-	-	2	-	-	-	-
華語導遊人員 Chinese-language tour guide	5 482	32	11	391	160	1 222	1 046	598	334	875	813
外語領隊人員(英語) Foreign-language tour manager (English)	1 894	18	20	216	184	442	620	50	36	110	198
外語領隊人員(日語) Foreign-language tour manager (Japanese)	353	1	1	22	21	96	129	15	16	22	30
外語領隊人員(法語) Foreign-language tour manager (French)	20	-	-	-	4	2	11	-	-	-	3
外語領隊人員(西班牙語) Foreign-language tour manager (Spanish)	28	-	-	3	3	6	8	1	-	2	5
外語領隊人員(德語) Foreign-language tour manager (German)	27	1	-	1	3	5	13	-	-	1	3
華語領隊人員 Chinese-language tour manager	2 409	25	3	200	92	589	461	266	157	302	314
記帳士 Certified public bookkeeper	643	-	1	18	19	71	276	10	71	58	119

表47 104年專門職業及技術人員普通考試錄取或及格人員教育程度按類科分

Table 47 Junior Professional and Technical Examinations – Education Level of

Qualified Examinees, by Category, 2015

(二)工程科學類

(II) Engineering Science Category

單位：人

Unit : Person

類 科 別 Discipline	總計 Grand Total	博士 Doctorate Degree		碩士 Master's Degree		學士 Bachelor's Degree		副學士 (專科) Associate's Degree (College)		高中(職) 以下 High School (Vocational School) and Below		
		計T.	男 M.	女 F.	男 M.	女 F.	男 M.	女 F.	男 M.	女 F.	男 M.	女 F.
		總 計 Grand Total	240	-	-	10	1	72	15	95	17	21
專門職業人員 Professionals	240	-	-	10	1	72	15	95	17	21	9	
消防設備士 Fire safety technician	240	-	-	10	1	72	15	95	17	21	9	

(三)海事科學類

(III) Maritime Science Category

單位：人

Unit : Person

類 科 別 Discipline	總計 Grand Total	博士 Doctorate Degree		碩士 Master's Degree		學士 Bachelor's Degree		副學士 (專科) Associate's Degree (College)		高中(職) 以下 High School (Vocational School) and Below		
		計T.	男 M.	女 F.	男 M.	女 F.	男 M.	女 F.	男 M.	女 F.	男 M.	女 F.
		總 計 Grand Total	-	-	-	-	-	-	-	-	-	-
專門職業人員 Professionals	-	-	-	-	-	-	-	-	-	-	-	
二等管輪 Second class engineer officer	-	-	-	-	-	-	-	-	-	-	-	
第一次 1st	-	-	-	-	-	-	-	-	-	-	-	
第二次 2nd	-	-	-	-	-	-	-	-	-	-	-	

### (三) 專門職業及技術人員特種考試

(3) Special Professional and Technical  
Examinations



表48 專門職業及技術人員特種考試報考人數暨錄取或及格率按年分

Table 48 Special Professional and Technical Examinations - Registrations & Qualification Rates, by Year

中華民國85年至104年（1996 - 2015）

單位：人

Unit : Person

年 別 Year	報考人數 Number of Registered Candidates	到考人數 Number of Actual Examinees	錄取或 及格人數 Number of Qualified Examinees	到考率% Examination Attendance Rate	錄取或 及格率% Qualification Rate
85年 1996	38 055	23 965	4 129	62.97	17.23
86年 1997	28 763	18 556	2 669	64.51	14.38
87年 1998	24 562	15 422	2 422	62.79	15.70
88年 1999	31 717	21 167	5 785	66.74	27.33
89年 2000	23 724	15 160	2 957	63.90	19.51
90年 2001	23 429	14 754	2 916	62.97	19.76
91年 2002	14 600	8 855	1 203	60.65	13.59
92年 2003	14 490	10 009	2 504	69.08	25.02
93年 2004	12 472	8 332	1 121	66.81	13.45
94年 2005	12 008	8 433	938	70.23	11.12
95年 2006	13 963	9 105	975	65.21	10.71
96年 2007	4 998	4 180	289	83.63	6.91
97年 2008	4 807	3 978	563	82.75	14.15
98年 2009	3 834	3 178	515	82.89	16.21
99年 2010	4 254	3 648	950	85.75	26.04
100年 2011	4 062	3 470	452	85.43	13.03
101年 2012	1 561	1 491	521	95.52	34.94
102年 2013	2 647	2 400	1 207	90.67	50.29
103年 2014	-	-	-	-	-
104年 2015	-	-	-	-	-

說明：1、本表錄取或及格人數不包含101年11月29日考試院第11屆第215次會議決議補行錄取95年專技特考中醫師考試10人。

2、103年及104年未辦理專門職業及技術人員特種考試。

Note: 1. The number of qualified examinees on this list does not include the 10 additional qualifiers of the 2006 Special Professional and Technical Examination for Chinese Medicine Practitioners selected by session 215 of the 11th conference of the Examination Yuan held on 29 November, 2012.

2. There were no Special Professional and Technical Examinations held in 2014 and 2015.

表49 專門職業及技術人員特種考試報考人數暨錄取或及格率按年及考試性質分

Table 49 Special Professional and Technical Examinations - Registrations & Qualification Rates, by Year and Nature of Examination

(一)航海人員考試

( I )Examination for Seafarers

中華民國93年至98年 (2004 - 2009)

單位：人

Unit : Person

年 別 Year	報考人數 Number of Registered Candidates	到考人數 Number of Actual Examinees	錄取或及格人數 Number of Qualified Examinees		到考率% Examination Attendance Rate	錄取或及格率% Qualification Rate	部分科目及格人數 Number of Qualifiers Selected Subjects
			考1次全部科目及格 Qualified in All Subjects in One Examination	考2次以上全部科目及格 Qualified in All Subjects in Two or More Examinations			
93年 2004 第一次 1st	323	291	4	-	90.09	1.37	147
第二次 2nd	439	403	6	10	91.80	3.97	224
第三次 3rd	418	385	13	35	92.11	12.47	253
第四次 4th	565	509	1	35	90.09	7.07	322
94年 2005 第一次 1st	520	467	5	44	89.81	10.49	335
第二次 2nd	487	452	6	57	92.81	13.94	306
第三次 3rd	621	574	10	44	92.43	9.41	431
第四次 4th	592	535	-	58	90.37	10.84	394
95年 2006 第一次 1st	618	567	-	66	91.75	11.64	418
第二次 2nd	602	546	11	61	90.70	13.19	431
第三次 3rd	568	511	4	82	89.96	16.83	362
第四次 4th	543	492	1	56	90.61	11.59	338

說明：自93年起航海人員考試採科別及格制，99年起移至專門職業及技術人員高等及普通考試辦理。

Note: Examinations for Seafarers have switched to qualification by subject since 2004, and have been moved under the the category of Senior and Junior Professional and Technical Examinations since 2010.



表49 專門職業及技術人員特種考試報考人數暨錄取或及格率按年及考試性質分

Table 49 Special Professional and Technical Examinations - Registrations & Qualification Rates, by Year and Nature of Examination

(一)航海人員考試(續)

( I )Examination for Seafarers(Cont.)

中華民國93年至98年(2004 - 2009)

單位：人

Unit : Person

年 別 Year	報考人數 Number of Registered Candidates	到考人數 Number of Actual Examinees	錄取或及格人數 Number of Qualified Examinees		到考率% Examination Attendance Rate	錄取或及格率% Qualification Rate	部分科目及格人數 Number of Qualifiers Selected Subjects
			考1次全部科目及格 Qualified in All Subjects in One Examination	考2次以上全部科目及格 Qualified in All Subjects in Two or More Examinations			
96年 2007 第一次 1st	445	410	5	53	92.13	14.15	301
第二次 2nd	543	491	13	51	90.42	13.03	341
第三次 3rd	474	426	6	45	89.87	11.97	332
第四次 4th	536	478	8	81	89.18	18.62	317
97年 2008 第一次 1st	457	416	12	117	91.03	31.01	259
第二次 2nd	517	456	49	137	88.20	40.79	261
第三次 3rd	522	474	26	67	90.80	19.62	330
第四次 4th	598	525	25	113	87.79	26.29	326
98年 2009 第一次 1st	511	462	11	96	90.41	23.16	282
第二次 2nd	527	474	31	68	89.94	20.89	323

表49 專門職業及技術人員特種考試報考人數暨錄取或及格率按年及考試性質分

Table 49 Special Professional and Technical Examinations - Registrations & Qualification Rates, by Year and Nature of Examination

中華民國85年至104年（1996- 2015）

單位：人

Unit : Person

年 別 Year	報考人數 Number of Registered Candidates	到考人數 Number of Actual Examinees	錄取或 及格人數 Number of Qualified Examinees	到考率% Examination Attendance Rate	錄取或 及格率% Qualification Rate
-------------	---	------------------------------------	--	-------------------------------------	-----------------------------------

(二)船舶電信人員考試

( II)Examination for Ship Radio Personnel

85年 1996	10	10	3	100.00	30.00
86年 1997 第一次 1st	10	10	1	100.00	10.00
第二次 2nd	20	17	-	85.00	-
87年 1998 第一次 1st	8	5	-	62.50	-
第二次 2nd	10	8	1	80.00	12.50
第三次 3rd	10	6	-	60.00	-
88年 1999 第一次 1st	10	9	-	90.00	-
第二次 2nd	62	47	19	75.81	40.43
第三次 3rd	46	28	12	60.87	42.86
89年 2000 第一次 1st	28	20	7	71.43	35.00
第二次 2nd	30	22	10	73.33	45.45
90年 2001 第一次 1st	20	17	6	85.00	35.29
第二次 2nd	15	10	3	66.67	30.00
91年 2002	11	7	2	63.64	28.57
93年 2004	2	2	2	100.00	100.00
95年 2006	3	2	1	66.67	50.00

表49 專門職業及技術人員特種考試報考人數暨錄取或及格率按年及考試性質分

Table 49 Special Professional and Technical Examinations - Registrations & Qualification Rates, by Year and Nature of Examination

中華民國85年至104年（1996- 2015）

單位：人

Unit : Person

年 別 Year	報考人數 Number of Registered Candidates	到考人數 Number of Actual Examinees	錄取或 及格人數 Number of Qualified Examinees	到考率% Examination Attendance Rate	錄取或 及格率% Qualification Rate
-------------	---	------------------------------------	--	-------------------------------------	-----------------------------------

(三)引水人考試

(III)Examination for Maritime Pilots

85年 1996	41	36	6	87.80	16.67
86年 1997	36	31	6	86.11	19.35
87年 1998	74	59	15	79.73	25.42
89年 2000	47	40	4	85.11	10.00
90年 2001	36	32	2	88.89	6.25
91年 2002	32	26	3	81.25	11.54
92年 2003	47	35	5	74.47	14.29
94年 2005	45	35	4	77.78	11.43
96年 2007	35	29	12	82.86	41.38

(四)驗船師考試

(IV)Examination for Marine Surveyors

85年 1996	9	7	1	77.78	14.29
86年 1997	9	7	1	77.78	14.29
87年 1998	5	3	-	60.00	-

表49 專門職業及技術人員特種考試報考人數暨錄取或及格率按年及考試性質分

Table 49 Special Professional and Technical Examinations - Registrations & Qualification Rates, by Year and Nature of Examination

中華民國85年至104年（1996- 2015）

單位：人

Unit : Person

年 別 Year	報考人數 Number of Registered Candidates	到考人數 Number of Actual Examinees	錄取或 及格人數 Number of Qualified Examinees	到考率% Examination Attendance Rate	錄取或 及格率% Qualification Rate
-------------	---	------------------------------------	--	-------------------------------------	-----------------------------------

(四)驗船師考試(續)

(IV)Examination for Marine Surveyors(Cont.)

88年 1999	6	4	3	66.67	75.00
89年 2000	3	3	-	100.00	-
90年 2001	2	1	1	50.00	100.00
92年 2003	6	5	-	83.33	-
94年 2005	8	7	-	87.50	-
95年 2006	6	4	3	66.67	75.00
96年 2007	3	2	1	66.67	50.00
97年 2008	5	5	2	100.00	40.00

(五)漁船船員考試

(V)Examination for Fishing Vessel Crew

85年 1996	3	3	1	100.00	33.33
86年 1997	5	5	1	100.00	20.00
87年 1998	6	6	2	100.00	33.33
88年 1999	5	5	3	100.00	60.00
89年 2000	3	2	1	66.67	50.00
90年 2001	第一次 1st	3	2	66.67	50.00
	第二次 2nd	1	-	-	-
91年 2002		13	11	84.62	36.36
92年 2003		10	6	60.00	66.67
93年 2004		3	1	33.33	100.00
94年 2005		1	-	-	-
95年 2006		2	1	50.00	-

表49 專門職業及技術人員特種考試報考人數暨錄取或及格率按年及考試性質分

Table 49 Special Professional and Technical Examinations - Registrations & Qualification Rates, by Year and Nature of Examination

中華民國85年至104年（1996- 2015）

單位：人

Unit : Person

年 別 Year	報考人數 Number of Registered Candidates	到考人數 Number of Actual Examinees	錄取或 及格人數 Number of Qualified Examinees	到考率% Examination Attendance Rate	錄取或 及格率% Qualification Rate
-------------	---	------------------------------------	--	-------------------------------------	-----------------------------------

(六)中醫師考試

(VI)Examination for Chinese Medicine Practitioners

85年 1996	2 234	2 042	91	91.41	4.46
86年 1997	2 167	1 924	29	88.79	1.51
87年 1998	2 136	1 793	37	83.94	2.06
88年 1999	2 131	1 853	154	86.95	8.31
89年 2000	2 312	2 043	129	88.37	6.31
90年 2001	2 588	2 033	15	78.55	0.74
91年 2002	2 686	2 115	167	78.74	7.90
92年 2003	2 806	2 304	25	82.11	1.09
93年 2004	3 008	2 458	27	81.72	1.10
94年 2005	2 948	2 370	27	80.39	1.14
95年 2006	2 899	2 356	167	81.27	7.09
96年 2007	2 962	2 344	14	79.14	0.60
97年 2008	2 708	2 102	15	77.62	0.71
98年 2009	2 343	1 798	13	76.74	0.72
99年 2010	2 284	1 744	53	76.36	3.04
100年 2011	2 221	1 705	47	76.77	2.76

(七)不動產估價師考試

(VII)Examination for Realty Appraisers

91年 2002	274	196	83	71.53	42.35
93年 2004	172	124	25	72.09	20.16
94年 2005	187	137	18	73.26	13.14

表49 專門職業及技術人員特種考試報考人數暨錄取或及格率按年及考試性質分

Table 49 Special Professional and Technical Examinations - Registrations & Qualification Rates, by Year and Nature of Examination

中華民國85年至104年（1996- 2015）

單位：人

Unit : Person

年 別 Year	報考人數 Number of Registered Candidates	到考人數 Number of Actual Examinees	錄取或 及格人數 Number of Qualified Examinees	到考率% Examination Attendance Rate	錄取或 及格率% Qualification Rate
-------------	---	--	--	---	--------------------------------------

(八)土地登記專業代理人考試

(VIII)Examination for Real Estate Agents

85年 1996	13 021	8 051	2 459	61.83	30.54
86年 1997	11 977	7 709	1 541	64.37	19.99
87年 1998	10 035	6 493	1 034	64.70	15.92
88年 1999	8 200	4 976	877	60.68	17.62
89年 2000	6 586	3 914	680	59.43	17.37
90年 2001	4 757	2 681	476	56.36	17.75
91年 2002	3 580	1 798	75	50.22	4.17

(九)不動產經紀人考試

(IX)Examination for Realty Brokers

88年 1999	7 599	5 775	2 798	76.00	48.45	
89年 2000	4 388	3 036	709	69.19	23.35	
90年 2001	第一次 1st	2 444	1 737	540	71.07	31.09
	第二次 2nd	2 547	1 561	529	61.29	33.89
92年 2003		1 938	1 363	347	70.33	25.46

表49 專門職業及技術人員特種考試報考人數暨錄取或及格率按年及考試性質分

Table 49 Special Professional and Technical Examinations - Registrations & Qualification Rates, by Year and Nature of Examination

中華民國85年至104年（1996- 2015）

單位：人

Unit : Person

年 別 Year	報考人數 Number of Registered Candidates	到考人數 Number of Actual Examinees	錄取或 及格人數 Number of Qualified Examinees	到考率% Examination Attendance Rate	錄取或 及格率% Qualification Rate
-------------	---	------------------------------------	--	-------------------------------------	-----------------------------------

(十)專責報關人員考試

(X)Examination for Customs Clearance Agents

85年 1996	751	473	17	62.98	3.59
86年 1997	601	319	10	53.08	3.13
87年 1998	450	227	42	50.44	18.50
88年 1999	418	235	61	56.22	25.96
89年 2000	333	188	50	56.46	26.60
90年 2001	365	196	9	53.70	4.59
91年 2002	276	146	44	52.90	30.14
92年 2003	490	248	16	50.61	6.45
93年 2004	442	231	11	52.26	4.76
94年 2005	437	233	30	53.32	12.88

(十一)保險從業人員考試

(X I) Examination for Insurance Personnel

85年 1996	2 689	1 555	272	57.83	17.49
86年 1997	3 275	1 847	317	56.40	17.16
87年 1998	2 243	1 255	361	55.95	28.76
88年 1999	1 878	1 120	243	59.64	21.70
89年 2000	1 744	953	203	54.64	21.30
90年 2001	2 757	1 435	267	52.05	18.61
91年 2002	1 686	870	137	51.60	15.75
92年 2003	1 707	884	252	51.79	28.51
93年 2004	1 475	683	106	46.31	15.52
94年 2005	1 292	656	133	50.77	20.27

表49 專門職業及技術人員特種考試報考人數暨錄取或及格率按年及考試性質分

Table 49 Special Professional and Technical Examinations - Registrations & Qualification Rates, by Year and Nature of Examination

中華民國85年至104年（1996- 2015）

單位：人

Unit : Person

年 別 Year	報考人數 Number of Registered Candidates	到考人數 Number of Actual Examinees	錄取或 及格人數 Number of Qualified Examinees	到考率% Examination Attendance Rate	錄取或 及格率% Qualification Rate
-------------	---	------------------------------------	--	-------------------------------------	-----------------------------------

(十二)呼吸治療師考試

(X II)Examination for Respiratory Therapists

92年 2003	1 031	990	649	96.02	65.56
93年 2004	593	570	425	96.12	74.56
94年 2005	213	198	55	92.96	27.78
95年 2006 第一次 1st	120	113	13	94.17	11.50
第二次 2nd	137	130	70	94.89	53.85

(十三)心理師考試

(X III)Examination for Psychologists

92年 2003	706	633	425	89.66	67.14
93年 2004	428	360	232	84.11	64.44
94年 2005	354	309	87	87.29	28.16

(十四)醫事檢驗生考試

(X IV)Examination for Medical Technician

90年 2001 第一次 1st	45	45	-	100.00	-
第二次 2nd	42	30	3	71.43	10.00
91年 2002	43	38	12	88.37	31.58
92年 2003	29	26	4	89.66	15.38
93年 2004	27	21	2	77.78	9.52



表49 專門職業及技術人員特種考試報考人數暨錄取或及格率按年及考試性質分

Table 49 Special Professional and Technical Examinations - Registrations & Qualification Rates, by Year and Nature of Examination

中華民國85年至104年（1996- 2015）

單位：人

Unit : Person

年 別 Year	報考人數 Number of Registered Candidates	到考人數 Number of Actual Examinees	錄取或 及格人數 Number of Qualified Examinees	到考率% Examination Attendance Rate	錄取或 及格率% Qualification Rate
-------------	---	------------------------------------	--	-------------------------------------	-----------------------------------

(十五)消防設備人員考試

(X V)Examination for Fire Safety Personnel

85年 1996	17 689	10 569	897	59.75	8.49
86年 1997	9 063	5 443	307	60.06	5.64
87年 1998	7 154	3 631	341	50.75	9.39
88年 1999	8 147	4 684	998	57.49	21.31
89年 2000	5 994	3 349	812	55.87	24.25
90年 2001	5 040	2 935	498	58.23	16.97
91年 2002	4 333	2 496	348	57.60	13.94
92年 2003	4 274	2 467	476	57.72	19.29
93年 2004	4 577	2 294	186	50.12	8.11
94年 2005	4 303	2 460	360	57.17	14.63
95年 2006 第一次 1st	4 133	2 081	193	50.35	9.27
第二次 2nd	4 332	2 302	247	53.14	10.73

(十六)社會工作師考試

(X VI)Examination for Social Workers

88年 1999	609	422	37	69.29	8.77
89年 2000	334	238	33	71.26	13.87
90年 2001	319	202	60	63.32	29.70
92年 2003	276	198	104	71.74	52.53

表49 專門職業及技術人員特種考試報考人數暨錄取或及格率按年及考試性質分

Table 49 Special Professional and Technical Examinations - Registrations & Qualification Rates, by Year and Nature of Examination

中華民國85年至104年（1996- 2015）

單位：人

Unit : Person

年 別 Year	報考人數 Number of Registered Candidates	到考人數 Number of Actual Examinees	錄取或 及格人數 Number of Qualified Examinees	到考率% Examination Attendance Rate	錄取或 及格率% Qualification Rate
-------------	---	------------------------------------	--	-------------------------------------	-----------------------------------

(十七)物理治療人員考試

(X VII)Examination for Physical Therapists

85年 1996	318	238	45	74.84	18.91
86年 1997	183	159	39	86.89	24.53
88年 1999	166	140	59	84.34	42.14

(十八)職能治療人員考試

(X VIII)Examination for Occupational Therapists

87年 1998	107	95	18	88.79	18.95
88年 1999	71	59	17	83.10	28.81
90年 2001	68	62	12	91.18	19.35

(十九)語言治療師考試

(X IX)Examination for Speech Therapists

98年 2009	453	444	296	98.01	66.67
99年 2010	138	128	45	92.75	35.16
100年 2011	103	92	5	89.32	5.43
101年 2012	102	94	7	92.16	7.45
102年 2013	103	93	59	90.29	63.44

表49 專門職業及技術人員特種考試報考人數暨錄取或及格率按年及考試性質分  
Table 49 Special Professional and Technical Examinations - Registrations & Qualification Rates, by Year and Nature of Examination

中華民國85年至104年（1996- 2015）

年 別 Year	報考人數 Number of Registered Candidates	到考人數 Number of Actual Examinees	錄取或 及格人數 Number of Qualified Examinees	到考率% Examination Attendance Rate	錄取或 及格率% Qualification Rate
-------------	---	------------------------------------	--	-------------------------------------	-----------------------------------

單位：人

Unit : Person

(二十) 聽力師考試

(X X) Examination for Audiologists

99年 2010	313	305	177	97.44	58.03
100年 2011	126	122	34	96.83	27.87
101年 2012	114	109	21	95.61	19.27
102年 2013	231	213	55	92.21	25.82

(二十一) 牙體技術師考試

(X X I) Examination for Dental Technologists

99年 2010	284	269	74	94.72	27.51
100年 2011	269	255	64	94.80	25.10
101年 2012	167	159	70	95.21	44.03
102年 2013	336	284	145	84.52	51.06

(二十二) 牙體技術生考試

(X X II) Examination for Dental Technicians

99年 2010	1 235	1 202	601	97.33	50.00
100年 2011	1 343	1 296	302	96.50	23.30
101年 2012	1 178	1 129	423	95.84	37.47
102年 2013	1 977	1 810	948	91.55	52.38

表50 近5年專門職業及技術人員特種考試報考人數暨錄取或及格率按考試名稱分

Table 50 Special Professional and Technical Examinations - Registrations & Qualification Rates, by Examination Name, last 5 years

中華民國100年至104年(2011 - 2015)

單位：人

Unit : Person

年別及考試名稱別 Year & Examination Name	報考人數 Number of Registered Candidates	到考人數 Number of Actual Examinees	錄取或 及格人數 Number of Qualified Examinees	到考率% Examination Attendance Rate	錄取或 及格率% Qualification Rate
<b>100年 2011</b>	<b>4 062</b>	<b>3 470</b>	<b>452</b>	<b>85.43</b>	<b>13.03</b>
中醫師考試 Examination for Chinese Medicine Practitioners	2 221	1 705	47	76.77	2.76
語言治療師考試 Examination for Speech Therapists	103	92	5	89.32	5.43
聽力師考試 Examination for Audiologists	126	122	34	96.83	27.87
牙體技術師考試 Examination for Dental Technologists	269	255	64	94.80	25.10
牙體技術生考試 Examination for Dental Technicians	1 343	1 296	302	96.50	23.30
<b>101年 2012</b>	<b>1 561</b>	<b>1 491</b>	<b>521</b>	<b>95.52</b>	<b>34.94</b>
語言治療師考試 Examination for Speech Therapists	102	94	7	92.16	7.45
聽力師考試 Examination for Audiologists	114	109	21	95.61	19.27
牙體技術師考試 Examination for Dental Technologists	167	159	70	95.21	44.03
牙體技術生考試 Examination for Dental Technicians	1 178	1 129	423	95.84	37.47
<b>102年 2013</b>	<b>2 647</b>	<b>2 400</b>	<b>1 207</b>	<b>90.67</b>	<b>50.29</b>
語言治療師考試 Examination for Speech Therapists	103	93	59	90.29	63.44
聽力師考試 Examination for Audiologists	231	213	55	92.21	25.82
牙體技術師考試 Examination for Dental Technologists	336	284	145	84.52	51.06
牙體技術生考試 Examination for Dental Technicians	1 977	1 810	948	91.55	52.38
<b>103年 2014</b>	-	-	-	-	-
<b>104年 2015</b>	-	-	-	-	-

說明：103年及104年未辦理專門職業及技術人員特種考試。

Note: No Special Professional and Technical Examinations were held in 2014 and 2015.

**(四) 專門職業及技術人員全部科目免試**

(4) Professional and Technical Examinations  
for Full Exemption

表51 專門職業及技術人員全部科目免試及格人數按類科分

單位：人

類 科 別 Discipline				97年 2008			98年 2009			99年 2010		
				計	男	女	計	男	女	計	男	女
				Total	Male	Female	Total	Male	Female	Total	Male	Female
總 計	Grand	Total	490	399	91	249	207	42	235	176	59	
專門職業人員	Professionals		395	313	82	139	106	33	121	73	48	
律師	Attorney		26	22	4	30	22	8	66	45	21	
建築師	Architect		16	15	1	7	7	-	15	14	1	
專利師	Patent agent		295	242	53	80	68	12	1	1	-	
職能治療師	Occupational therapist		-	-	-	1	-	1	-	-	-	
臨床心理師	Clinical psychologist		-	-	-	-	-	-	-	-	-	
語言治療師	Speech therapist		2	-	2	-	-	-	20	4	16	
獸醫師	Veterinarian		-	-	-	1	1	-	-	-	-	
獸醫佐	Veterinarian aide		1	1	-	-	-	-	-	-	-	
地政士	Land registration agent		33	15	18	20	8	12	19	9	10	
船舶電信人員	Ship radio personnel		22	18	4	-	-	-	-	-	-	
技術人員	Technician		95	86	9	110	101	9	114	103	11	
土木工程技師	Civil engineer		44	43	1	54	52	2	59	54	5	
工業工程技師	Industrial engineer		1	1	-	2	2	-	1	1	-	
工業安全技師	Industrial safety engineer		-	-	-	1	1	-	-	-	-	

Table 51 Professional and Technical Examinations for Full Exemption – Number of Qualified Examinees, by Category

Unit : Person

100年 2011			101年 2012			102年 2013			103年 2014			104年 2015		
計	男	女	計	男	女	計	男	女	計	男	女	計	男	女
Total	Male	Female	Total	Male	Female	Total	Male	Female	Total	Male	Female	Total	Male	Female
313	247	66	251	198	53	309	250	59	226	174	52	316	249	67
114	72	42	82	44	38	77	45	32	45	19	26	73	41	32
52	35	17	44	21	23	-	-	-	-	-	-	1	1	-
11	8	3	19	13	6	35	27	8	15	10	5	33	27	6
-	-	-	-	-	-	-	-	-	-	-	-	-	-	-
-	-	-	-	-	-	-	-	-	-	-	-	-	-	-
1	-	1	-	-	-	-	-	-	1	1	-	-	-	-
-	-	-	1	-	1	-	-	-	-	-	-	-	-	-
-	-	-	-	-	-	-	-	-	-	-	-	-	-	-
-	-	-	-	-	-	-	-	-	-	-	-	-	-	-
50	29	21	18	10	8	42	18	24	29	8	21	39	13	26
-	-	-	-	-	-	-	-	-	-	-	-	-	-	-
199	175	24	169	154	15	232	205	27	181	155	26	243	208	35
134	126	8	103	99	4	146	136	10	110	96	14	162	146	16
1	-	1	-	-	-	1	1	-	-	-	-	-	-	-
-	-	-	-	-	-	-	-	-	1	1	-	2	2	-

表51 專門職業及技術人員全部科目免試及格人數按類科分(續)

單位：人

類 科 別 Discipline	97年 2008			98年 2009			99年 2010		
	計	男	女	計	男	女	計	男	女
	Total	Male	Female	Total	Male	Female	Total	Male	Female
化學工程技師 Chemical engineer	1	1	-	-	-	-	-	-	-
水土保持技師 Soil and water conservation engineer	9	6	3	7	5	2	4	4	-
水利工程技師 Hydraulic engineer	2	2	-	2	2	-	2	2	-
交通工程技師 Transportation engineer	2	1	1	2	2	-	3	1	2
林業技師 Forestry technologist	-	-	-	1	1	-	-	-	-
畜牧技師 Animal industry technologist	-	-	-	-	-	-	-	-	-
食品技師 Food technologist	-	-	-	1	1	-	-	-	-
都市計畫技師 Urban planning engineer	-	-	-	4	2	2	1	1	-
測量技師 Survey engineer	24	22	2	31	28	3	35	32	3
園藝技師 Horticultural technologist	-	-	-	-	-	-	-	-	-
資訊技師 Information engineer	3	2	1	-	-	-	3	2	1
農藝技師 Agronomist	1	-	1	-	-	-	-	-	-
電子工程技師 Electronic engineer	2	2	-	2	2	-	-	-	-
電機工程技師 Electrical engineer	5	5	-	2	2	-	2	2	-
機械工程技師 Mechanical engineer	1	1	-	-	-	-	1	1	-
環境工程技師 Environmental engineer	-	-	-	1	1	-	3	3	-
採礦工程技師 Mining engineer	-	-	-	-	-	-	-	-	-
應用地質技師 Applied geological engineer	-	-	-	-	-	-	-	-	-



Table 51 Professional and Technical Examinations for Full Exemption – Number of Qualified Examinees, by Category

Unit : Person

100年 2011			101年 2012			102年 2013			103年 2014			104年 2015		
計	男	女	計	男	女	計	男	女	計	男	女	計	男	女
Total	Male	Female	Total	Male	Female	Total	Male	Female	Total	Male	Female	Total	Male	Female
1	1	-	1	1	-	-	-	-	-	-	-	-	-	-
10	7	3	9	7	2	15	11	4	12	8	4	5	3	2
13	10	3	16	15	1	16	15	1	15	12	3	20	18	2
6	4	2	7	5	2	13	10	3	7	5	2	6	5	1
1	1	-	4	2	2	2	1	1	1	1	-	2	1	1
-	-	-	1	1	-	1	1	-	1	1	-	3	2	1
-	-	-	-	-	-	-	-	-	-	-	-	-	-	-
5	1	4	3	2	1	4	1	3	2	1	1	5	1	4
17	14	3	12	11	1	18	14	4	21	19	2	14	9	5
-	-	-	-	-	-	1	1	-	-	-	-	3	2	1
2	2	-	2	2	-	1	-	1	-	-	-	2	1	1
-	-	-	2	-	2	-	-	-	-	-	-	1	1	-
3	3	-	3	3	-	-	-	-	1	1	-	1	1	-
2	2	-	6	6	-	4	4	-	6	6	-	8	8	-
3	3	-	-	-	-	6	6	-	1	1	-	1	1	-
1	1	-	-	-	-	4	4	-	2	2	-	7	6	1
-	-	-	-	-	-	-	-	-	1	1	-	-	-	-
-	-	-	-	-	-	-	-	-	-	-	-	1	1	-

國家圖書館出版品預行編目(CIP)資料

考選統計. 中華民國 104 年/ 考選部[編]. -- 臺  
北市 : 考選部, 民 105. 05  
面 ; 公分

ISBN 978-986-04-8496-0 (平裝附光碟片)

1. 考試制度 2. 政府統計 3. 中華民國

573. 44028

105006239

書名：中華民國 104 年考選統計

出版機關：考選部

地址：(11602) 台北市文山區試院路 1-1 號

網址：<http://www.moex.gov.tw>

電話：(02) 22369188

傳真：(02) 22368322

出版年月：中華民國 105 年 5 月

工本費：新台幣 200 元整

印刷者：均亮設計印刷有限公司

地址：(11172) 台北市士林區中正路 607 號 2 樓

電話：(02) 28128392

GPN : 1010500548

ISBN : 978-986-04-8496-0

MOEX-105-003(B-2)



9 789860 484960



考選部 Ministry of Examination

地址：(11602) 台北市文山區試院路1-1號

電話：(02) 2236-9188 (代表號)

網址：<http://www.moex.gov.tw>

MOEX-105-003(B-2)

GPN:1010500548

ISBN:978-986-04-8496-0

工本費：新台幣200元整

