



## 108 年國家考試性別統計分析

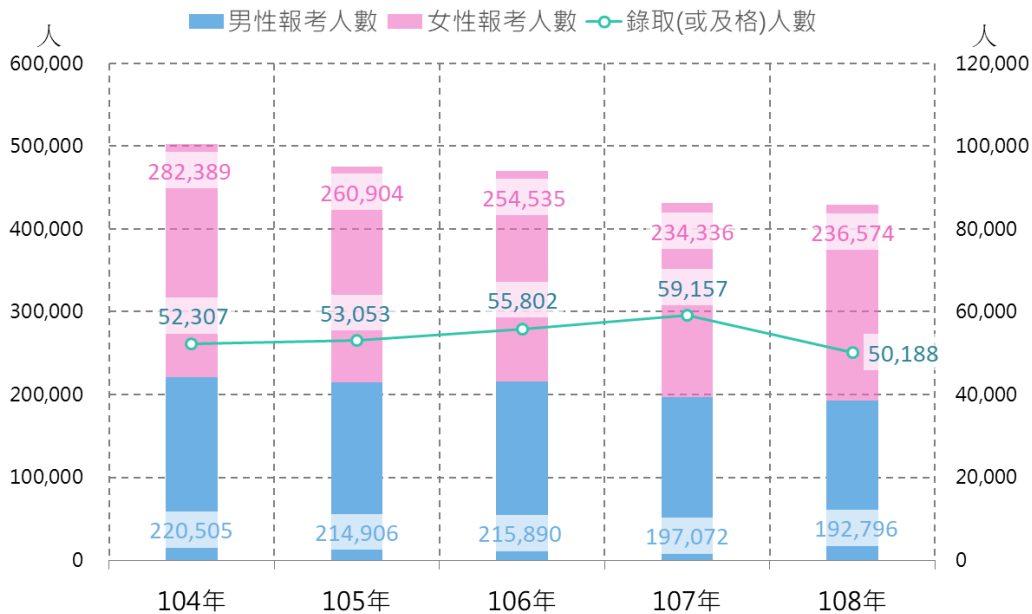
109.10.7

本部 108 年辦理 19 項公務人員考試與專門職業及技術人員考試(以下簡稱專技人員考試)，積極精進考選業務，拔擢各專業領域人才，有助於提升國家整體競爭力。為分析國家考試性別變動情形，本報告根據本部辦理國家考試業務之試務資料檔及應考人填寫之報名資料進行整理分析，提供各界參考。

### 一、國家考試性別統計

近5年國家考試報考人數，因受少子女化、大專校院畢業生人數減少影響，呈逐年減少趨勢，至108年降至429,370人，較107年續減2,038人或減0.5%，若與104年比較，減少73,524人或減14.6%。按性別分，男性報考人數192,796人，女性236,574人，男女性比例為44.9：55.1。按考試別分，公務人員考試與專技人員考試報考人數均女性多於男性(詳圖1)。

圖 1 國家考試報考人數與錄取(或及格)人數



108年考試錄取(或及格)人數50,188人，較107年減少8,969人或減15.2%。按性別分，男性錄取(或及格)人數22,769人，女性27,419人，男女性比例為45.4：54.6。按考試別分，公務人員考試錄取人數16,455人，年減9.4%，主因一般警察人員考試之機關需用名額減少；專技人員考試及格人數33,733人，年減17.7%，主因107年華語領隊人員、華語導遊人員及外語領隊人員(英語)及格人數較多，比較基數相對較高所致。

按年齡觀察，108年國家考試總報考人員平均年齡31.0歲，其中男性平均報考年齡31.9歲，高於女性平均30.2歲；總錄取(或及格)人員平均年齡28.9歲，其中男性平均錄取(或及格)年齡30.5歲，高於女性平均27.6歲，兩性差距2.9歲。

按學歷觀察，108年國家考試總報考人員專科以上比率達92.2%，男女專科以上報考比率分別為91.7%及92.7%；總錄取(或及格)人員專科以上比率93.7%，男女專科以上錄取(或及格)比率分別93.2%及94.0%(詳表1、表2)。

108年國家考試女性報考及錄取(或及格)人數較男性多、年齡較男性輕，女性專科以上學歷占比較男性稍高，顯示國家考試女性人口相較於男性有年輕化、高學歷趨勢。

**表 1 國家考試報考人數、年齡及專科以上占比—按性別分**

單位：人、歲、%

	報考人數				平均年齡(歲)		專科以上占比(%)	
	與上年比較(%)	男性	女性	男性	女性	男性	女性	
104年	502,894	-6.6	220,505	282,389	31.6	29.5	89.3	89.8
105年	475,810	-5.4	214,906	260,904	31.9	29.8	87.7	89.3
106年	470,425	-1.1	215,890	254,535	32.2	30.2	87.8	89.7
107年	431,408	-8.3	197,072	234,336	31.9	30.0	88.6	90.2
108年	429,370	-0.5	192,796	236,574	31.9	30.2	91.7	92.7
公務人員考試	265,767	-0.8	124,463	141,304	31.2	30.7	91.5	94.1
專門職業及技術人員考試	163,603	0.1	68,333	95,270	33.1	29.5	92.0	90.6

表 2 國家考試錄取(或及格)人數、年齡及專科以上占比—按性別分

單位：人、歲、%

	錄取(或及格)人數				平均年齡(歲)		專科以上占比(%)	
	與上年比較(%)	男性	女性	男性	女性	男性	女性	
104年	52,307	6.3	23,902	28,405	31.2	26.8	90.7	92.4
105年	53,053	1.4	25,852	27,201	31.3	27.1	86.3	91.1
106年	55,802	5.2	27,695	28,107	32.3	28.1	86.7	91.9
107年	59,157	6.0	27,600	31,557	30.9	27.4	85.4	86.6
108年	50,188	-15.2	22,769	27,419	30.5	27.6	93.2	94.0
公務人員考試	16,455	-9.4	9,825	6,630	28.6	29.6	95.5	97.1
專門職業及技術人員考試	33,733	-17.7	12,944	20,789	31.9	27.0	91.5	93.0

## 二、公務人員考試性別統計<sup>1</sup>

### (一)報考人數

108年公務人員考試報考人數為265,767人，其中女性報考人141,304人，占53.2%，較男性高6.4個百分點。各考試別中，高等考試報考人數45,042人，其中女性占56.1%；普通考試報考人數42,816人，其中女性占59.5%；初等考試報考人數24,113人，其中女性占64.5%；地方特考報考人數53,028人，其中女性占61.3%(詳表3)。

近5年公務人員考試報考人數均以女性較多，女性占比約在5成5至6成6之間，其中初等考試女性占比由104年65.3%降至108年64.5%，略減0.8個百分點；普通考試女性占比由104年60.7%降至108年59.5%，減少1.2個百分點最多(詳圖2)。

### (二)到考人數、到考率<sup>2</sup>

108年公務人員考試到考人數為182,774人，其中女性到考人98,188人，占整體到考人數之53.7%。按各考試別觀察，由於女性報考人占半數以上，女性到考人占比亦較男性高，其中初等考試女性到考人占65.0%、地方特考女性到考人占62.4%、普通考試女性到考

<sup>1</sup>以下主要就較具規模之高等考試(含高等一級、二級及三級考試)、普通考試及初等考試進行性別分析；特種考試因種類眾多且類科特性差異大，主要就地方政府公務人員特種考試(簡稱地方特考)分析。

<sup>2</sup>到考率=到考人數/報考人數；男(女)性到考率=男(女)性到考人數/男(女)性報考人數。

人占61.4%、高等考試女性到考人占58.0%。近5年公務人員各考試別女性到考人數平均占比約5成4(詳表4)。

108年公務人員考試到考率為68.8%，其中女性到考率69.5%高於男性68.0%。主要考試別中，初等考試到考率女性74.1%，男性72.4%，兩性相差1.7個百分點；普通考試到考率女性71.9%，男性66.5%，兩性差距5.4個百分點最大。近5年公務人員考試女性到考率平均71.0%，高於男性69.5%(詳表5)。

### (三)錄取人數、錄取率<sup>3</sup>

108年公務人員考試錄取人數為16,455人，其中女性錄取人數6,630人，占總錄取人數之40.3%。主要考試別中，女性錄取人數占比較高者：初等考試占62.2%、普通考試占52.7%、地方特考占51.2%及高等考試占50.3%；女性錄取人數占比較低者：警察人員考試、交通事業鐵路人員考試及一般警察人員考試，分占11.7%、20.5%及23.8% (詳圖3、表6)。

108年公務人員考試錄取率為9.00%，其中女性錄取率6.75%，男性錄取率11.62%。主要考試別中，高等考試、普通考試及初等考試女性錄取率為近5年最高，分別為9.28%、7.73%及2.74%，較104年增加1.07、1.41及1.25個百分點(詳表7)。

公務人員考試錄取率性別比較，差距較小者為司法官考試、初等考試，女性錄取率分別為1.20%、2.74%，男性1.38%、3.10%，男女錄取率相當；錄取率差距較大者為警察人員考試四等考試，女性錄取率99.16%高於男性94.16%，相差5.00個百分點，而關務人員考試男性錄取率9.79%高於女性5.08%，高出4.71個百分點(詳圖4)。

---

<sup>3</sup>錄取率=錄取人數/到考人數；男(女)性錄取率=男(女)性錄取人數/男(女)性到考人數。

表 3 108 年公務人員考試報考人數—按性別、考試別分

單位：人、%

	總計	高等考試	普通考試	初等考試	特種考試	其他考試 (如升官等、國軍轉任考試等)	
						地方特考	
總計	265,767	45,042	42,816	24,113	146,667	53,028	7,129
男性	124,463	19,777	17,331	8,566	75,133	20,515	3,656
女性	141,304	25,265	25,485	15,547	71,534	32,513	3,473
女性占比(%)	53.2	56.1	59.5	64.5	48.8	61.3	48.7

圖 2 公務人員考試女性報考比率—按考試別分

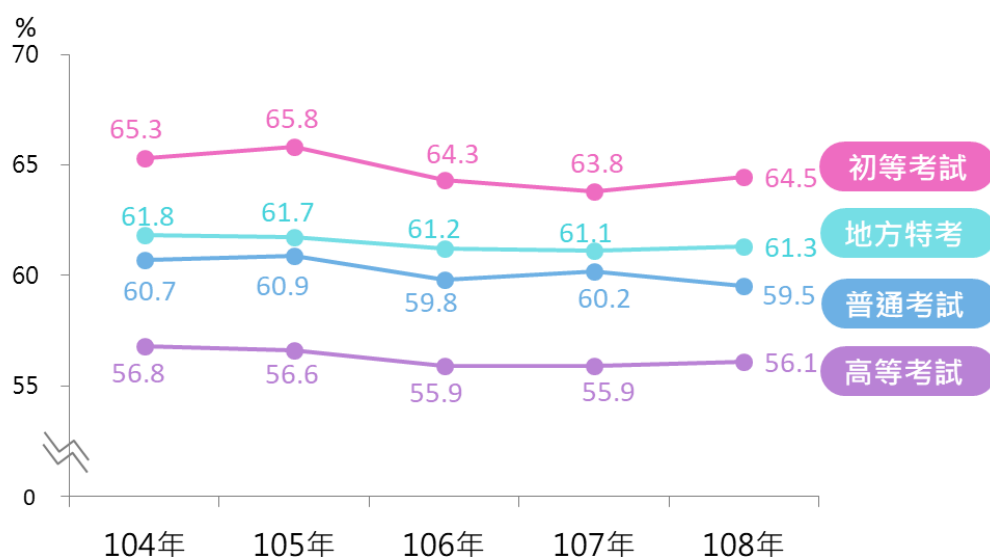


表 4 公務人員考試到考人數—按性別、考試別分

單位：人、%

	高等考試			普通考試			初等考試			地方特考		
	到考人數	女性到考人數	女性占比	到考人數	女性到考人數	女性占比	到考人數	女性到考人數	女性占比	到考人數	女性到考人數	女性占比
104年	37,164	21,849	58.8	39,868	24,813	62.2	28,223	18,492	65.5	41,632	26,524	63.7
105年	35,563	20,819	58.5	32,817	20,549	62.6	23,793	15,768	66.3	40,881	25,926	63.4
106年	33,590	19,387	57.7	34,520	21,103	61.1	22,827	14,768	64.7	35,860	22,550	62.9
107年	30,644	17,748	57.9	29,734	18,317	61.6	21,513	13,718	63.8	32,382	20,321	62.8
108年	29,756	17,265	58.0	29,851	18,334	61.4	17,716	11,515	65.0	33,584	20,953	62.4
108年較107年增減%(百分點)	-2.9	-2.7	(0.1)	0.4	0.1	(-0.2)	-17.6	-16.1	(1.2)	3.7	3.1	(-0.4)
108年較104年增減%(百分點)	-19.9	-21.0	(-0.8)	-25.1	-26.1	(-0.8)	-37.2	-37.7	(-0.5)	-19.3	-21.0	(-1.3)

說明：括弧內數字係增減百分點，以下各表同。

表 5 公務人員考試到考率—按性別、考試別分

單位：%

	高等考試		普通考試		初等考試		地方特考	
	男性 到考率	女性 到考率	男性 到考率	女性 到考率	男性 到考率	女性 到考率	男性 到考率	女性 到考率
104年	63.2	68.5	68.7	73.3	74.6	75.5	62.5	67.8
105年	66.7	72.3	66.0	71.1	71.6	73.2	63.9	68.7
106年	67.0	72.1	72.3	76.5	74.7	76.0	63.1	67.7
107年	64.6	70.0	69.6	73.9	75.5	75.3	60.9	65.3
108年	63.2	68.3	66.5	71.9	72.4	74.1	61.6	64.4
108年較104年 增減百分點	0.0	-0.2	-2.2	-1.4	-2.2	-1.4	-0.9	-3.4
108年兩性差距 (女 - 男)百分點	5.1		5.4		1.7		2.8	

表 6 公務人員考試錄取人數—按性別、考試別分

單位：人、%

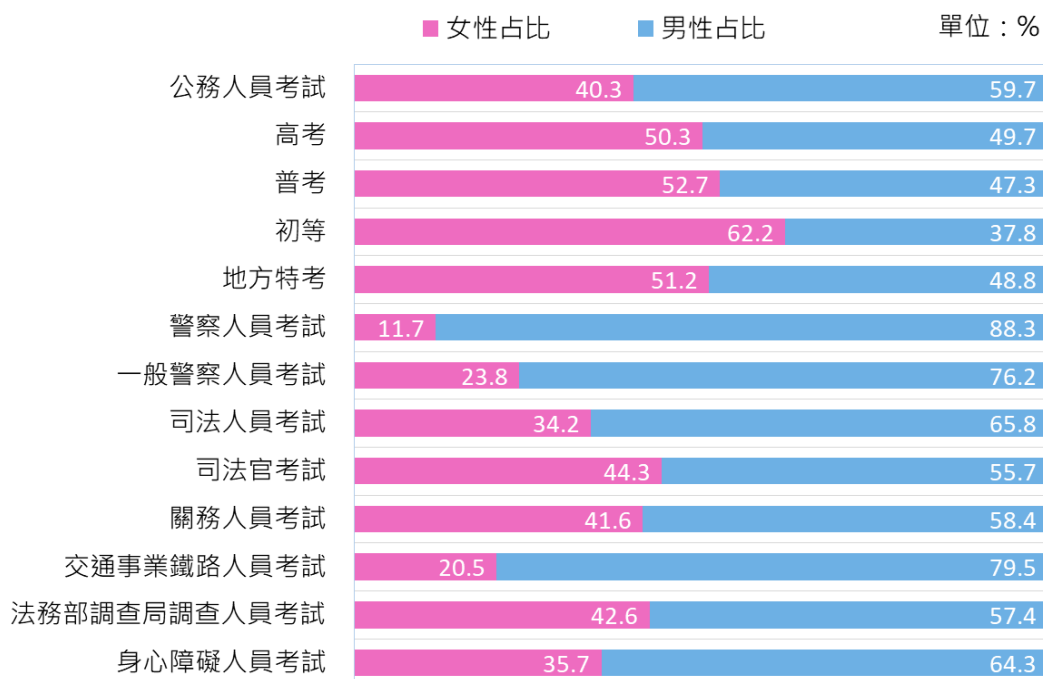
	高等考試			普通考試			初等考試			地方特考		
	錄取 人數	女性 錄取 人數	女性 占比	錄取 人數	女性 錄取 人數	女性 占比	錄取 人數	女性 錄取 人數	女性 占比	錄取 人數	女性 錄取 人數	女性 占比
104年	3,552	1,794	50.5	2,900	1,567	54.0	468	276	59.0	1,855	925	49.9
105年	3,584	1,792	50.0	2,803	1,487	53.1	566	326	57.6	1,798	959	53.3
106年	3,190	1,540	48.3	2,762	1,457	52.8	549	299	54.5	1,775	888	50.0
107年	3,034	1,527	50.3	2,421	1,192	49.2	457	255	55.8	1,773	923	52.1
108年	3,190	1,603	50.3	2,688	1,417	52.7	508	316	62.2	1,854	949	51.2
108年較107年 增減%(百分點)	5.1	5.0 (-0.1)		11.0	18.9 (3.5)		11.2	23.9 (6.4)		4.6	2.8 (-0.9)	
108年較104年 增減%(百分點)	-10.2	-10.6 (-0.3)		-7.3	-9.6 (-1.3)		8.5	14.5 (3.2)		-0.1	2.6 (1.3)	

表 7 公務人員考試錄取率—按性別、考試別分

單位：%

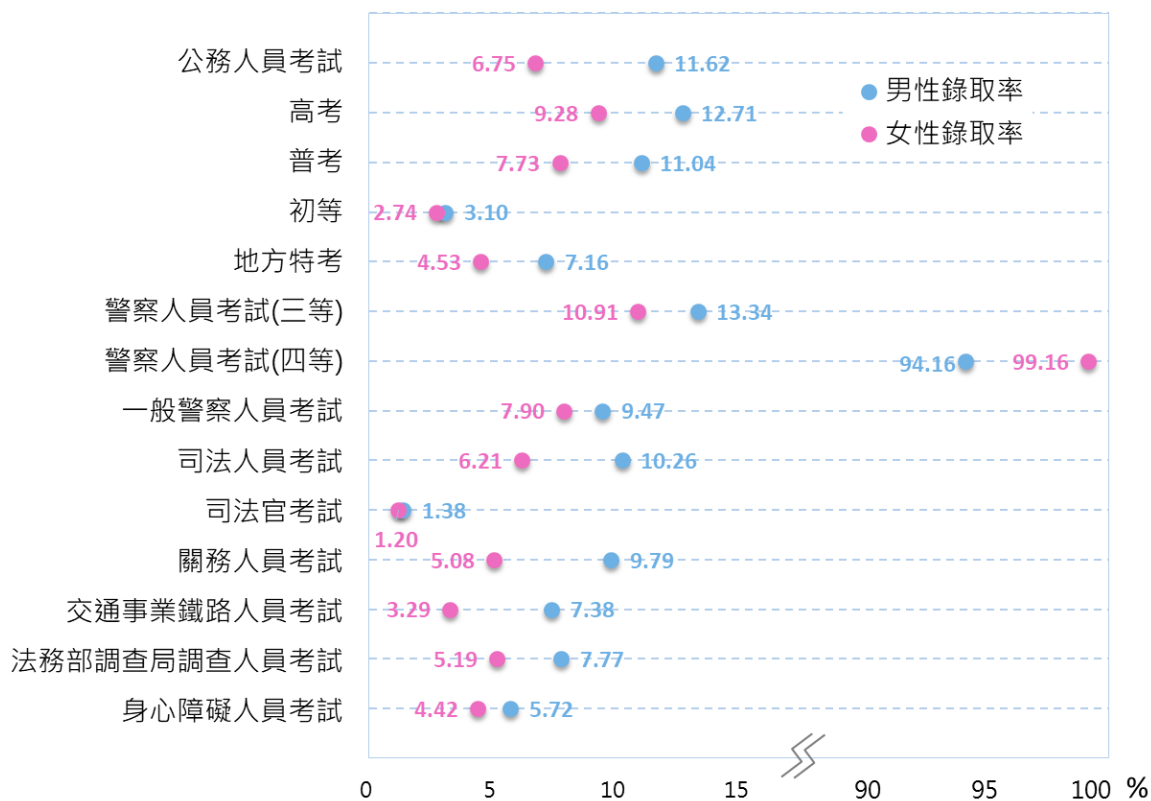
	高等考試		普通考試		初等考試		地方特考	
	男性 錄取率	女性 錄取率	男性 錄取率	女性 錄取率	男性 錄取率	女性 錄取率	男性 錄取率	女性 錄取率
104年	11.48	8.21	8.85	6.32	1.97	1.49	6.16	3.49
105年	12.15	8.61	10.73	7.24	2.99	2.07	5.61	3.70
106年	11.62	7.94	9.73	6.90	3.10	2.02	6.66	3.94
107年	11.69	8.60	10.76	6.51	2.59	1.86	7.05	4.54
108年	12.71	9.28	11.04	7.73	3.10	2.74	7.16	4.53
108年較104年 增減百分點	1.23	1.07	2.19	1.41	1.13	1.25	1.00	1.04
108年兩性差距 (女 - 男)百分點	-3.43		-3.31		-0.36		-2.63	

圖 3 108 年公務人員考試錄取者性別結構—按考試別分



說明：僅列公務人員考試錄取人數 100 人以上試別。

圖 4 108 年公務人員考試錄取率—按性別、考試別分



說明：僅列公務人員考試錄取人數 100 人以上試別。

#### (四)考試類科

公務人員各等別考試類科可區分為「行政類」與「技術類」兩大類別。

##### 1.報考及錄取人數

(1)108 年主要試別「行政類」報考人員中，女性占比介於 65%至 67%間，其中普通考試「行政類」女性報考者占 67.2%最高；「行政類」錄取人員中，女性占比介於 64%至 70%，各試別女性錄取者占比均較 107 年提高。近 5 年「行政類」報考、錄取人員均呈女多於男(詳表 8)。

(2)108 年主要試別「技術類」報考人員中，男性占比逾 6 成 5，其中初等考試「技術類」男性報考者占 89.8%最高；「技術類」錄取人員中，男性占 7 成以上。近 5 年「技術類」報考、錄取人員以男性居多(詳表 9)。

##### 2.錄取率

(1)108 年高等考試、普通考試「行政類」女性錄取率 8.03%、6.69%，略高於男性 7.45%、6.49%，惟地方特考、初等考試女性錄取率 4.01%、2.76%，微幅低於男性 4.59%、2.99%。近 5 年「行政類」考試男女性錄取率相當(詳表 10)。

(2)108 年高等考試「技術類」女性錄取率 14.83%、男性 18.90%，差距 4.07 個百分點；普通考試「技術類」女性錄取率 15.75%、男性 18.94%，差距 3.19 個百分點，二項考試性別差距均較 104 年縮減。近 5 年「技術類」考試男性錄取率均高於女性錄取率(詳表 11)。



表 8 公務人員考試行政類報考、錄取人數—按性別、考試別分

單位：人、%

	高等考試				普通考試			
	報考		錄取		報考		錄取	
	人數	女性占比	人數	女性占比	人數	女性占比	人數	女性占比
104年	39,134	65.8	2,070	67.6	43,827	68.9	1,825	71.3
105年	35,647	65.7	1,971	67.9	37,224	68.7	1,560	71.7
106年	33,729	65.1	1,696	66.0	36,166	67.8	1,625	70.3
107年	31,486	65.5	1,718	65.7	32,373	67.8	1,342	65.1
108年	31,385	65.6	1,633	69.2	33,646	67.2	1,559	69.6
108年較107年 增減%(百分點)	-0.3	(0.1)	-4.9	(3.5)	3.9	(-0.7)	16.2	(4.5)

	初等考試				地方特考			
	報考		錄取		報考		錄取	
	人數	女性占比	人數	女性占比	人數	女性占比	人數	女性占比
104年	36,289	67.2	446	61.7	54,390	67.0	1,205	62.7
105年	31,725	67.6	549	58.8	52,460	66.7	1,229	63.5
106年	29,209	66.2	531	56.1	46,957	66.1	1,168	62.0
107年	27,568	65.8	443	57.3	44,011	65.7	1,168	62.6
108年	23,417	66.1	488	64.8	45,620	66.1	1,224	63.8
108年較107年 增減%(百分點)	-15.1	(0.3)	10.2	(7.4)	3.7	(0.4)	4.8	(1.2)

表 9 公務人員考試技術類報考、錄取人數—按性別、考試別分

單位：人、%

	高等考試				普通考試			
	報考		錄取		報考		錄取	
	人數	男性占比	人數	男性占比	人數	男性占比	人數	男性占比
104年	17,002	63.7	1,482	73.3	11,928	69.4	1,075	75.3
105年	15,281	64.8	1,613	71.9	10,276	67.8	1,243	70.3
106年	14,334	65.6	1,494	71.9	9,970	69.4	1,137	72.4
107年	13,839	65.8	1,316	69.7	8,804	68.1	1,079	70.5
108年	13,657	65.7	1,557	69.6	9,170	68.6	1,129	70.6
108年較107年 增減%(百分點)	-1.3	(-0.1)	18.3	(-0.1)	4.2	(0.5)	4.6	(0.1)

	初等考試				地方特考			
	報考		錄取		報考		錄取	
	人數	男性占比	人數	男性占比	人數	男性占比	人數	男性占比
104年	1,262	91.6	22	95.5	8,886	70.1	650	74.0
105年	1,027	88.9	17	82.4	8,687	68.4	569	68.7
106年	1,012	91.2	18	94.4	7,444	69.7	607	73.0
107年	974	91.8	14	92.9	6,928	68.0	605	68.3
108年	696	89.8	20	100.0	7,408	68.0	630	73.3
108年較107年 增減%(百分點)	-28.5	(-2.0)	42.9	(7.1)	6.9	(0.0)	4.1	(5.1)

表 10 公務人員考試行政類錄取人數、錄取率—按性別、考試別分

單位：人、%

	高等考試				普通考試			
	錄取人數		錄取率		錄取人數		錄取率	
	男性	女性	男性	女性	男性	女性	男性	女性
104年	671	1,399	7.88	7.85	523	1,302	5.57	5.88
105年	633	1,338	7.83	7.88	442	1,118	5.75	6.12
106年	576	1,120	7.37	7.06	482	1,143	5.78	6.09
107年	590	1,128	8.52	7.83	468	874	6.52	5.40
108年	503	1,130	7.45	8.03	474	1,085	6.49	6.69
108年兩性差距 (女 - 男)百分點	女>男		0.58		女>男		0.20	

	初等考試				地方特考			
	錄取人數		錄取率		錄取人數		錄取率	
	男性	女性	男性	女性	男性	女性	男性	女性
104年	171	275	1.92	1.49	449	756	3.96	3.05
105年	226	323	3.05	2.06	448	781	3.95	3.24
106年	233	298	3.15	2.03	444	724	4.39	3.44
107年	189	254	2.65	1.86	437	731	4.69	3.86
108年	172	316	2.99	2.76	443	781	4.59	4.01
108年兩性差距 (女 - 男)百分點	女>男		-0.23		女>男		-0.58	

表 11 公務人員考試技術類錄取人數、錄取率—按性別、考試別分

單位：人、%

	高等考試				普通考試			
	錄取人數		錄取率		錄取人數		錄取率	
	男性	女性	男性	女性	男性	女性	男性	女性
104年	1,087	395	15.97	9.81	810	265	14.30	9.98
105年	1,159	454	17.40	11.82	874	369	19.10	16.22
106年	1,074	420	16.81	11.91	823	314	16.22	13.42
107年	917	399	15.36	11.95	761	318	17.97	14.89
108年	1,084	473	18.90	14.83	797	332	18.94	15.75
108年兩性差距 (女 - 男)百分點	男>女		-4.07		男>女		-3.19	

	初等考試				地方特考			
	錄取人數		錄取率		錄取人數		錄取率	
	男性	女性	男性	女性	男性	女性	男性	女性
104年	21	1	2.57	1.30	481	169	12.77	9.66
105年	14	3	2.30	3.80	391	178	10.82	9.88
106年	17	1	2.58	1.47	443	164	13.82	10.76
107年	13	1	1.99	1.75	413	192	15.06	13.83
108年	20	0	4.55	0.00	462	168	15.46	11.31
108年兩性差距 (女 - 男)百分點	男>女		-4.55		男>女		-4.14	

## (五)公務人員特種考試性別差異

公務人員特種考試各試別性質差異大，男女錄取比率會因試別特性而有所不同。

### 1.警察人員考試

108年三等、四等警察人員考試女性錄取74人、236人，分占總錄取人數23.8%、10.1%，較上年提高0.9、0.3個百分點，近5年四等考試女性錄取人數連年成長。由於警察人員考試應試資格之一為具中央警察大學或臺灣警察專科學校畢(結)業資格者，若由近10年(99至108學年度)兩校招生錄取者女性占比平均20.7%、10.0%觀之，女性占比與本項考試錄取者相近。

108年三等警察人員考試女性錄取率10.91%、男性13.34%；四等考試女性錄取率99.16%，高於男性94.16%，近5年女性錄取率均較男性高，高出2.7至5.6個百分點。

### 2.一般警察人員考試

108年三等一般警察人員考試男性錄取18人、女性16人，男性錄取率4.96%、女性4.91%，無顯著性別差異；四等考試男性錄取637人，占77.2%，女性188人，占22.8%，錄取人數較上年減少，主因警力缺額部分獲改善，加上基層員警退休趨緩，影響所及，男性錄取率降為9.75%、女性8.30%。近5年四等考試女性錄取人數雖較男性少，惟除108年女性錄取率較男性錄取率為低外，各年女性錄取率均較男性高，高出4.1至6.3個百分點(詳表12)。

### 3.原住民族考試

108年三等、四等及五等原住民族考試女性錄取人數分別為16人、24人、8人，錄取率為10.53%、7.16%、2.10%，較男性錄取率17.86%、9.05%、2.99%為低。近5年原住民族考試三等考試錄取人數男女互有消長；四等及五等考試錄取人數則以女性較多，惟各等別考試錄取率多以男性較高。

### 4.身心障礙人員考試

108年三等、四等及五等身心障礙人員考試女錄取人數分別為11人、9人、26人，錄取率為8.87%、5.59%、3.44%，較男性錄取率10.71%、8.08%、4.30%為低。近5年身心障礙人員考試錄取人數以男性較多，其中三等考試男女錄取人數差異較小，錄取率多以男性較高(詳表13)。

表 12 公務人員特種考試警察人員考試、一般警察人員考試  
錄取人數與錄取率—按性別、考試等別分

單位：人、%

	警察人員考試				一般警察人員考試			
	錄取人數		錄取率		錄取人數		錄取率	
	男性	女性	男性	女性	男性	女性	男性	女性
二等								
104年					5	0	25.00	0.00
105年					1	0	5.00	0.00
106年					1	1	4.76	33.33
107年					1	1	5.56	16.67
108年					0	1	0.00	20.00
三等								
104年	300	98	12.27	14.63	30	28	8.55	9.59
105年	321	92	14.19	13.29	27	28	6.29	8.21
106年	330	104	14.60	13.81	30	31	8.82	9.57
107年	316	94	14.16	11.26	32	26	7.60	6.88
108年	237	74	13.34	10.91	18	16	4.96	4.91
四等								
104年	1,775	201	94.67	100.00	1,983	896	24.82	31.04
105年	1,900	206	93.92	99.04	2,206	926	19.11	23.21
106年	1,891	222	93.11	98.67	2,091	917	18.94	23.37
107年	2,056	225	95.99	98.68	1,562	686	17.67	23.99
108年	2,095	236	94.16	99.16	637	188	9.75	8.30

表 13 公務人員特種考試原住民族、身心障礙人員考試  
錄取人數與錄取率—按性別、考試等別分

單位：人、%

	原住民族考試				身心障礙人員考試			
	錄取人數		錄取率		錄取人數		錄取率	
	男性	女性	男性	女性	男性	女性	男性	女性
三等								
104年	19	34	11.11	13.08	31	19	11.52	11.11
105年	22	21	11.17	9.38	38	24	18.63	14.12
106年	34	23	19.32	11.98	23	23	11.17	14.84
107年	19	21	15.20	11.60	24	19	11.32	12.10
108年	20	16	17.86	10.53	18	11	10.71	8.87
四等								
104年	28	29	10.69	7.14	42	19	8.37	6.19
105年	29	32	10.98	7.77	43	20	11.41	8.06
106年	27	39	11.39	10.08	25	13	7.67	5.68
107年	24	22	11.43	6.88	31	10	8.59	4.78
108年	19	24	9.05	7.16	21	9	8.08	5.59
五等								
104年	27	19	8.85	3.24	50	32	3.26	2.81
105年	8	11	3.96	2.41	68	34	4.74	3.40
106年	7	22	3.07	4.70	43	28	3.08	2.77
107年	6	27	3.75	6.46	53	22	4.38	2.57
108年	5	8	2.99	2.10	44	26	4.30	3.44

### 三、專門職業及技術人員考試性別統計

#### (一)報考人數

108年專技人員考試報考人數163,603人，其中女性報考人數95,270人，占整體報考人數之58.2%。各考試別中，高等考試報考人數93,865人，其中女性占60.0%，為各試別之首，與104年比較，占比減少1.9個百分點；普通考試報考人數63,758人，其中女性占57.1%，與104年比較，占比增加2.1個百分點；特種考試報考人數5,980人，其中女性占42.6%。

#### (二)到考人數、到考率

108年專技人員考試到考人數127,528人，其中女性到考人數76,565人，占整體到考人數之60.0%。按各考試別觀察，高等考試到考人數74,078人，其中女性占62.0%；普通考試到考人數47,954人，其中女性占59.0%；特種考試到考人數5,496人，其中女性占42.8%。

近5年專技人員高等考試女性到考率維持在8成1、普通考試女性到考率約7成7，特種考試女性到考率達9成2以上最高(詳見表15)。

#### (三)及格人數、及格率<sup>4</sup>

108年專技人員考試及格人數33,733人，其中女性及格人數20,789人，占61.6%。各考試別中，高等考試及格人數19,227人，其中女性占67.2%；普通考試及格人數13,832人，其中女性占54.8%；特種考試及格人數674人，其中女性占42.1%。

近5年專技人員高等考試女性及格人數占總及格人數比重約7成左右；普通考試女性及格人數占比由104年47.8%漸升至108年54.8%，提高7.0個百分點，轉呈女多於男(詳表16)。

108年專技人員及格率26.45%，其中女性及格率27.15%高於男性25.40%。各考試別中，高等考試女性及格率為28.13%，與107年比較，略增0.2個百分點；普通考試女性及格率為26.82%，與107年比較，減少17.13個百分點，主因107年女性華語領隊人員、導遊人

---

<sup>4</sup>及格率=及格人數/到考人數；男(女)性及格率=男(女)性及格人數/男(女)性到考人數。

員及格人數較多，墊高及格率比較基數，惟仍高於104年19.30%、105年21.24%及106年18.05%；特種考試女性及格率為12.07%，與107年比較，增加7.52個百分點，係因驗光生考試女性及格人數成長所致(詳表16)。

#### (四)考試類科

專技人員考試依考試類科可區分為「醫學科學類」、「社會科學類」、「工程科學類」及「海事科學類」。

- 1.108年「醫學科學類」高等考試與普通考試報考、及格人數均以女性較多，其中護理師考試、營養師考試，逾八成三為女性；及格率以女性較佳，女性及格率32.16%、男性28.75%，相差3.41個百分點，連續2年優於男性，其中高等考試女性及格率33.81%高於男性32.52%；普通考試及格率女性23.50%、男性23.54%，兩性及格率相近；特種考試驗光師、驗光生考試女性及格率分別為3.39%、16.78%，與男性4.10%、16.86%相當，性別間差距不大。
- 2.108年「社會科學類」女性報考、及格人數較男性多，女性報考人數占58.5%、及格人數占56.5%，其中社會工作師考試、記帳士考試，逾七成六為女性；女性及格率23.34%低於男性26.68%，相差3.34個百分點，較106年性別差距4.77個百分點縮減。各試別中，高等考試女性及格率12.83%、男性10.29%，差距2.54個百分點，主因社會工作師考試，女性及格人數相對較多。
- 3.108年「工程科學類」與「海事科學類」因男性報考人數遠多於女性，以男性及格人數居多。及格率呈現男性高於女性，「工程科學類」男性及格率12.89%，女性11.39%，兩性差距1.50個百分點，與106年性別差距2.49個百分點相比較，呈縮減之勢(詳表17)。

表 14 專技人員考試報考人數—按性別、考試別分

單位：人、%

	高等考試			普通考試			特種考試		
	報考人數	女性報考人數	女性占比	報考人數	女性報考人數	女性占比	報考人數	女性報考人數	女性占比
104年	94,038	58,185	61.9	81,248	44,718	55.0	-	-	-
105年	93,020	57,200	61.5	77,292	42,997	55.6	-	-	-
106年	93,708	56,053	59.8	66,651	37,088	55.6	15,498	6,328	40.8
107年	92,968	56,294	60.6	63,224	35,791	56.6	7,297	3,161	43.3
108年	93,865	56,307	60.0	63,758	36,416	57.1	5,980	2,547	42.6
108年較107年增減%(百分點)	1.0	0.0	(-0.6)	0.8	1.7	(0.5)	-18.0	-19.4	(-0.7)
108年較104年增減%(百分點)	-0.2	-3.2	(-1.9)	-21.5	-18.6	(2.1)	-	-	-

說明：104年至105年未舉辦專技特種考試，以下各表同。

表 15 專技人員考試到考人數、到考率—按性別、考試別分

單位：人、%

	高等考試				普通考試				特種考試			
	到考人數	女性到考人數	女性占比	女性到考率	到考人數	女性到考人數	女性占比	女性到考率	到考人數	女性到考人數	女性占比	女性到考率
104年	72,972	47,059	64.5	80.9	59,648	33,552	56.3	75.0	-	-	-	-
105年	72,397	46,098	63.7	80.6	57,953	32,933	56.8	76.6	-	-	-	-
106年	73,306	45,397	61.9	81.0	48,674	27,896	57.3	75.2	14,860	6,062	40.8	95.8
107年	73,116	45,922	62.8	81.6	48,469	28,111	58.0	78.5	6,869	2,967	43.2	93.9
108年	74,078	45,943	62.0	81.6	47,954	28,269	59.0	77.6	5,496	2,353	42.8	92.4
108年較107年增減%(百分點)	1.3	0.0	(-0.8)	(0.0)	-1.1	0.6	(1.0)	(-0.9)	-20.0	-20.7	(-0.4)	(-1.5)
108年較104年增減%(百分點)	1.5	-2.4	(-2.5)	(0.7)	-19.6	-15.7	(2.7)	(2.6)	-	-	-	-

表 16 專技人員考試及格人數、及格率—按性別、考試別分

單位：人、%

	高等考試				普通考試				特種考試			
	及格人數	女性及格人數	女性占比	女性及格率	及格人數	女性及格人數	女性占比	女性及格率	及格人數	女性及格人數	女性占比	女性及格率
104年	19,590	13,990	71.4	29.73	13,554	6,476	47.8	19.30	-	-	-	-
105年	18,469	12,921	70.0	28.03	14,537	6,994	48.1	21.24	-	-	-	-
106年	19,011	12,953	68.1	28.53	10,284	5,035	49.0	18.05	7,206	2,618	36.3	43.19
107年	18,565	12,825	69.1	27.93	22,150	12,357	55.8	43.96	286	135	47.2	4.55
108年	19,227	12,922	67.2	28.13	13,832	7,583	54.8	26.82	674	284	42.1	12.07
108年較107年增減%(百分點)	3.6	0.8	(-1.9)	(0.20)	-37.6	-38.6	(-1.0)	(-17.13)	135.7	110.4	(-5.1)	(7.52)
108年較104年增減%(百分點)	-1.9	-7.6	(-4.2)	(-1.60)	(2.1)	(17.1)	(7.0)	(7.52)	-	-	-	-

表 17 專技人員考試報考人數、及格率—按性別、考試類科分

單位：人、%

	總計						醫學科學					
	報考人數		及格人數		及格率		報考人數		及格人數		及格率	
	男性	女性	男性	女性	男性	女性	男性	女性	男性	女性	男性	女性
106年	76,388	99,469	15,895	20,606	27.65	25.97	26,753	45,290	9,411	14,533	39.85	35.87
107年	68,243	95,246	15,684	25,317	30.48	32.88	19,989	41,329	4,201	11,252	23.08	30.04
108年	68,333	95,270	12,944	20,789	25.40	27.15	20,778	41,158	5,370	11,913	28.75	32.16
高等考試	37,558	56,307	6,305	12,922	22.41	28.13	16,383	37,559	4,790	11,405	32.52	33.81
普通考試	27,342	36,416	6,249	7,583	31.74	26.82	962	1,052	190	224	23.54	23.50
特種考試												
驗光師考試	1,264	920	45	28	4.10	3.39	1,264	920	45	28	4.10	3.39
驗光生考試	2,169	1,627	345	256	16.86	16.78	2,169	1,627	345	256	16.86	16.78

	社會科學						工程科學					
	報考人數		及格人數		及格率		報考人數		及格人數		及格率	
	男性	女性	男性	女性	男性	女性	男性	女性	男性	女性	男性	女性
106年	36,599	49,683	5,338	5,730	20.74	15.97	12,970	4,495	1,131	342	14.02	11.53
107年	35,739	49,320	10,375	13,710	40.64	37.53	12,491	4,595	1,105	355	14.35	11.81
108年	35,107	49,584	6,580	8,541	26.68	23.34	12,372	4,527	975	335	12.89	11.39
高等考試	10,746	14,583	725	1,221	10.29	12.83	10,353	4,164	771	296	12.23	11.00
普通考試	24,361	35,001	5,855	7,320	33.23	27.04	2,019	363	204	39	16.19	15.66

	海事科學			
	報考人數		及格人數	及格率
	男性	女性	男性	男性
106年	66	1	15	27.27
107年	24	2	3	13.04
108年	76	1	19	30.65
高等考試	76	1	19	30.65
普通考試	-	-	-	-

#### 四、結語

綜觀 108 年國家考試報考者、錄取(或及格)者之性別分布情形，雖仍有技術、理工領域男性較多，行政、財稅會統、護理領域女性較多之現象，惟部分類科考試錄取率或及格率之性別差距呈逐步縮減之勢，有助消弭性別差異。本部將持續分析國家考試性別變動分析，提供國家性別人力資源運用、發展之參考。