





國家考試網路報名資訊系統報名程序

- 一、應考人以瀏覽器(須支援 TLS1.2 以上加密機制)進入網路報名系統 (<https://register.moex.gov.tw>) 或 (<https://register.moex2.nat.gov.tw>)。
- 二、點選「網路報名線上申請」，並選擇欲報名之考試項目。
- 三、依考試別下載並詳閱「應考須知」，並點選「我要報名」，閱讀同意書內容後，即可開始報名程序。
- 四、初次採網路報名之應考人，須設定個人密碼，密碼設定後請務必牢記，俾憑報名其他國家考試時，以同一密碼登入。
- 五、若曾採網路報名之應考人，於選擇考試等級、類科與應考資格條款後，須登入國民身分證統一編號與密碼。請依步驟指示輸入個人基本資料、學歷資料、通訊資料、應考資格後，按存檔完成報名資料登錄。
- 六、登打姓名時如須輸入罕見字或原住民族特殊符號，請點選開啟 WebIME 輸入法介面，若輸入法候選字選不到，請勾選下方須申請姓名造字並點選『◎』，如〈陳大◎〉系統將自動產生「罕見字申請表」，請列印後自行書寫姓名造字，連同報名書表郵寄至考選部。
- 七、完成報名資料填寫後，請選擇繳款方式：
 - (一)採便利商店、郵局或銀行繳款或ATM轉帳，請自行列印繳款單；
 - (二)採免持單超商繳款，請先下載並登入國考資訊APP後，於「個人查詢」的「繳款狀態」點選繳款，請至 7-11、全家、萊爾富、美廉社、OK 超商繳款；
 - (三)採信用卡繳款，限以本人持有之  VISA、 MasterCard、 JCB 進行繳款，交易結果以本系統繳款狀態為準，交易完成本系統會出現信用卡繳款結果畫面供確認，亦可即時至「報名狀態查詢」，繳款狀態若呈現「已繳款」表示繳款成功；若呈現「繳款中」表示線上信用卡交易失敗；
 - (四)採 WebATM (全國繳費網) 繳款，可選擇使用存款帳戶 (免用讀卡機) 或晶片金融卡進行線上轉帳繳費，免收轉帳手續費。
- 八、下載報名書表後，請以可攜式文件讀取器 (Acrobat PDF Reader) 開啟。列印報名書表時，限用雷射印表機、A4 尺寸紙張、單面列印。

- 九、若報名書表資料有誤，請於24小時內至「報名狀態查詢」選擇報名序號逕行更新報名資料，若有更新，報名書表及繳款單，須重新下載、列印；報名存檔已逾24小時則僅能查詢，不得進行報名資料修改。如須更正，請於郵寄前以紅筆於相關表件上更正，並加蓋私章或簽名。
- 十、請將報名專用信封封面密實黏貼於B4大型標準信封，並將報名表件及各項應考資格證明文件或會計師考試應考人有 1 科目以上已及格之成績通知書等資料依照表件編號順序裝入，於115年5月22日前（含當日，郵戳為憑），以限時掛號郵寄至考選部專技考試司第一科收。逾期未繳費或未將前開報名表件寄達者，報名未完成，不得應考。
- 十一、完成網路報名者，可至「報名狀態查詢」查詢報名相關資料與進度。
- 十二、應考人報名表件交付郵寄後，即不得以任何理由更換報考等級、類科、考區，所繳報名費用，除有符合本部退費規定之情形外，概不退還。
- 十三、若同時欲報名多項考試，請分別報名、繳費及郵寄（請特別注意封袋內所裝之報名履歷表與黏貼於封袋上專用信封封面之考試類科名稱及編號必須相符）。
- 十四、本考試網路報名資訊系統開放時間，自115年5月12日起至5月21日下午5時止，請應考人提早完成網路報名作業，依系統指示上傳照片及身分證件電子檔，並於115年5月22日前完成繳費及寄送報名表件。