

司法官、律師考試第二試模擬作答網站操作手冊

1. 模擬作答網站首頁

考選部 Ministry of Examination
國家考試電腦化測驗 模擬作答系統

歡迎使用司法官、律師考試第二試模擬作答網站

<<< Beta版 >>>

- 一、實際應試的試場環境僅支援Windows作業系統及Chrome瀏覽器，因此，建議於Windows作業系統及Chrome瀏覽器下進行模擬及練習，可有最佳體驗。
- 二、使用者如於Mac作業系統開啟Chrome瀏覽器，仍可進行模擬及練習，惟請注意模擬介面會與實際應試環境無法完全一致（如呈現介面、字體、鍵盤及輸入法等）。
- 三、請先參考我們提供的設定手冊完成〈Chrome瀏覽器設定〉。
- 四、瀏覽器顯示比例建議為100%，俾利有最佳體驗。
- 五、應試介面操作說明請參考〈司法官、律師第二試應試介面操作手冊〉。
- 六、本系統僅提供應試作答介面操作練習，不包含應試環境(如輸入法、鍵盤及應試電腦與瀏覽器等)模擬，介面及環境仍以當天實際考試為主。
- 七、本系統提供1節次模擬2題作答，預備時間為5分鐘，考試時間為120分鐘，且可提前交卷結束考試為開始考試後10分鐘，實際考試日程以該考試公告考試日程表為準。
- 八、若您對於應試介面有任何建議，歡迎 [〈與我們聯繫〉](#)。

填寫圖片所顯示的文字：

(區分大小寫)

司法官、律師考試第二試模擬作答網站操作手冊

2. 應試登入頁

考選部 Ministry of Examination
國家考試電腦化測驗系統

1. 請持身分證件於每節考試預備鈴聲響後，進入試場，依座號就座。
2. 就定位後，請仔細核對試場之電腦座位標籤與考試通知書上之應試座位是否一致，如發現不符，應即向監場人員提出。
3. 請將身分證件放置於指定位置，俾利監場人員查驗。
4. 第一節考試前**15**分鐘，其餘節次考試前**3**分鐘可登入系統，請靜候監場人員說明。
5. 預備時間(考試前)登入系統後，請參考操作引導練習作答，俾熟悉應試環境及系統介面。

<<<Beta 版>>>

請輸入您的國民身分證統一編號:

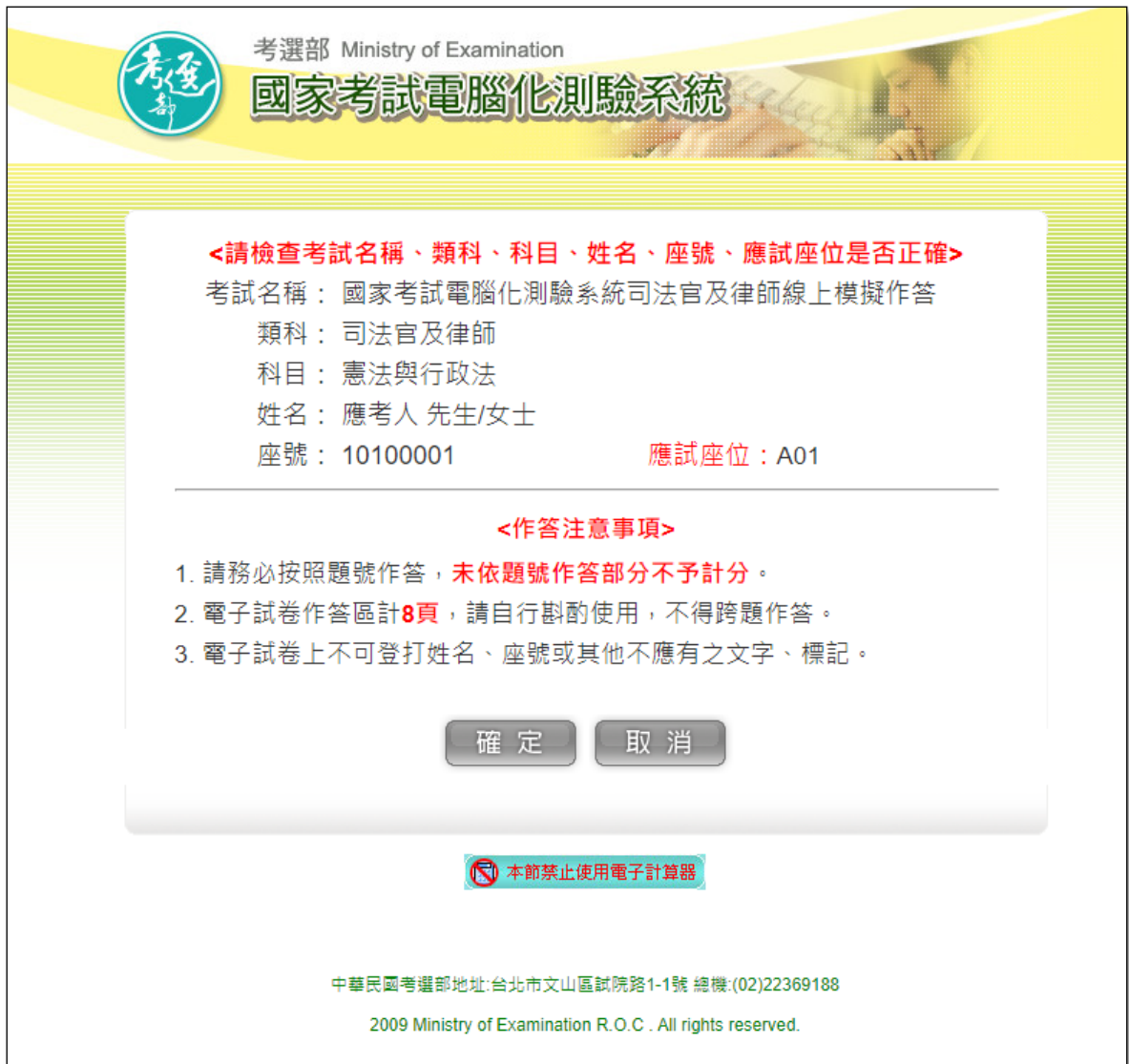
送出

1	2	3	4	5	6	7	8	9	0	←		
A	B	C	D	E	F	G	H	I	J	K	L	M
N	O	P	Q	R	S	T	U	V	W	X	Y	Z

說明：正式考試時輸入網路報名使用之身分證統一編號，模擬作答網站可輸入任意內容，滑鼠點選「送出」，即可進行應試登入。

司法官、律師考試第二試模擬作答網站操作手冊

3. 應試基本資料



The screenshot shows the user interface for the National Examination Computerized Testing System. At the top left is the logo of the Ministry of Examination (考選部). The header text reads '考選部 Ministry of Examination' and '國家考試電腦化測驗系統'. The main content area is a white box with a light green border. It contains a red heading '<請檢查考試名稱、類科、科目、姓名、座號、應試座位是否正確>'. Below this, the following information is displayed: '考試名稱：國家考試電腦化測驗系統司法官及律師線上模擬作答', '類科：司法官及律師', '科目：憲法與行政法', '姓名：應考人 先生/女士', and '座號：10100001' with '應試座位：A01' to its right. A red heading '<作答注意事項>' is followed by three numbered instructions: '1. 請務必按照題號作答，未依題號作答部分不予計分。', '2. 電子試卷作答區計8頁，請自行斟酌使用，不得跨題作答。', and '3. 電子試卷上不可登打姓名、座號或其他不應有之文字、標記。'. At the bottom of the white box are two buttons: '確定' (Confirm) and '取消' (Cancel). Below the white box is a red prohibition sign with the text '本節禁止使用電子計算器'. At the very bottom of the page, the address '中華民國考選部地址:台北市文山區試院路1-1號 總機:(02)22369188' and the copyright notice '2009 Ministry of Examination R.O.C. All rights reserved.' are visible.

考選部 Ministry of Examination
國家考試電腦化測驗系統

<請檢查考試名稱、類科、科目、姓名、座號、應試座位是否正確>
考試名稱：國家考試電腦化測驗系統司法官及律師線上模擬作答
類科：司法官及律師
科目：憲法與行政法
姓名：應考人 先生/女士
座號：10100001 應試座位：A01

<作答注意事項>
1. 請務必按照題號作答，未依題號作答部分不予計分。
2. 電子試卷作答區計8頁，請自行斟酌使用，不得跨題作答。
3. 電子試卷上不可登打姓名、座號或其他不應有之文字、標記。

確定 取消

本節禁止使用電子計算器

中華民國考選部地址:台北市文山區試院路1-1號 總機:(02)22369188
2009 Ministry of Examination R.O.C. All rights reserved.

說明：顯示應試基本資料及作答注意事項，滑鼠可點選「確定」，即可進入歡迎頁及試場規則。

司法官、律師考試第二試模擬作答網站操作手冊

4. 歡迎頁及試場規則

考試名稱:司法官、律師考試第二試模擬作答

姓名:應考人 先生/女士
應試座位:A01 類科:各類科

座號:10100001 離開考時間:00:03:24 (含延長考試時間0分鐘)

歡迎參加國家考試!

★★★請點選 ，充分熟習應試電腦作答介面與設備★★★

練習操作引導：**①**

- 1.開始作答時，務必確認已經選擇輸入法。
- 2.確認於作答區可正確輸入中、英文及標點符號。
- 3.熟悉作答區僅提供一次還原功能。
- 4.練習使用排版之編號及縮排階層。
- 5.熟悉如何關閉試題前2行摘錄區。

★★★練習時若有任何問題，請立即向監場人員提出★★★

預祝您考試順利!金榜題名!

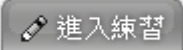
預備時間(考試開始前),應考人可選擇 

或查閱 **②**  以清楚明瞭申論式試題作答操作方式
或瀏覽 **③** ，或「靜候考試開始」。

考試開始時,系統將自動切換應考人電腦進入應試畫面。

[回歡迎頁](#)

進入歡迎頁後，可操作以下三點或靜候考試開始。

①點選  練習作答(請參考練習操作引導)

②查閱「操作手冊」

③瀏覽「試場規則」

司法官、律師考試第二試模擬作答網站操作手冊

5. 作答介面架構

- ①顯示個人資料與考試科目等資訊
- ②作答題數訊息區：顯示目前已作答的題數與未作答的題數
- ③作答時間區：顯示考試剩餘時間，若有延長考試時間將顯示於後方
- ④按鍵區：點選「上一題」或「下一題」按鈕，作答該題
點選「儲存」按鈕，手動儲存作答結果
點選「預覽」按鈕，預覽作答內容
練習階段，可隨時點選「結束練習」按鈕，回到「歡迎頁」頁面。
註：正式考試時，至可交卷時間，可點選「結束作答」按鈕，結束當節考試。
- ⑤操作引導、作答注意事項：即時提供操作引導及作答注意事項
- ⑥跳答區：下拉題號選單，直接選擇題號作答
- ⑦試題前 2 行摘錄區
- ⑧作答區

司法官、律師考試第二試模擬作答網站操作手冊

6. 作答區功能按鈕

The screenshot shows the online exam interface. At the top, there is a header with the exam name: 考試名稱：司法官、律師考試第二試模擬作答. Below this, there are fields for 類科：各類科, 姓名：應考人 先生/女士, and 應試座位：A01. A 科目：練習科目A is also listed. A 結束練習 button is on the right. Below these fields, there is a status bar showing 座號：10100001, 題數：2, 已作答題數：0, 未作答題數：2, and 離開考時間：00:04:40 (含延長考試時間0分鐘). Below the status bar, there are buttons for 下一題, 儲存, 預覽, 操作引導, and 作答注意事項. A dropdown menu shows 目前在 第一題. Below the buttons, there is a question title: 第一題 (50.00分). The question text is: 若本國僅與 A、B 兩國進行貿易，且本國與兩國的貿易量均相同。若 A 與 B 國的直接匯率為 31.64 與 0.36，請計算本國的名目有效匯率 (nominal effective exchange rate) ... (完整試題請見紙本). Below the question text, there is a toolbar with icons for 剪下, 複製, 貼上, 上一步, 下一步, 編號區塊, 編號階層區塊, and 符號. Below the toolbar, there is a grid for answers. The grid has 6 columns and 10 rows. The columns are numbered 1 to 6. The first row is numbered 1 to 6. The second row is numbered 1 to 6. The third row is numbered 1 to 6. The fourth row is numbered 1 to 6. The fifth row is numbered 1 to 6. The sixth row is numbered 1 to 6. The seventh row is numbered 1 to 6. The eighth row is numbered 1 to 6. The ninth row is numbered 1 to 6. The tenth row is numbered 1 to 6. On the left side of the grid, there is a vertical label: 第一題 第一頁. On the right side of the grid, there is a vertical label: (請從本頁第一行依序開始登打).

- ① 剪下、複製、貼上 按鈕，也可使用快捷鍵 (剪下 Ctrl+X、複製 Ctrl+C、貼上 Ctrl+V)
- ② 上一步 (undo)、下一步 (redo)
- ③ 編號 區塊 (一、(一)、1、(1))
- ④ 編號階層 區塊 (上一層、下一層)
- ⑤ 符號 區塊
- ⑥ 作答繕打區

模擬作答時，請勿自編輯軟體(如 word)複製或剪下文字，且貼到本繕打區，避免該複製或剪下文字之格式影響模擬作答排版。

司法官、律師考試第二試模擬作答網站操作手冊

7. 資料保全(作答結果存檔時間點)

The screenshot displays the online exam interface. At the top, it shows the exam name: 司法官、律師考試第二試模擬作答. Below this, it lists the category (各類科), name (應考人 先生/女士), and seat number (A01). The subject is 模擬作答科目1. A '結束作答' button is highlighted with a red box. The current question number is 1, and the remaining time is 01:24:02. Below the question list, there are buttons for '下一題', '儲存', and '預覽', which are also highlighted with a red box. A dropdown menu shows '第一題' as the current question. The question text is: 請詳述破窗效應 (broken windows theory) 意涵, 及其對於處理校園霸凌的意義為何? The answer area is a large text box with a ruler on the left and a vertical note on the right: (請從本頁第 1 行依序開始登打).

(1) 定期儲存

線上作答系統每隔一段時間自動儲存應考人作答結果。

(目前預設值為 10 秒)

(2) 自動儲存

於應考人操作下列按鈕時再次執行存檔作業。

Ⓐ 點選 **上一題**、**下一題**

Ⓑ 下拉 **跳答區題號**

Ⓒ 點選 **結束作答**

(3) 手動儲存

應考人操作 **儲存** 按鈕時，將即時進行儲存。

司法官、律師考試第二試模擬作答網站操作手冊

8. 操作引導

The screenshot displays the exam simulation interface. At the top, the exam title is '司法官、律師考試第二試模擬作答'. Below it, the subject is '各類科', the candidate's name is '應考人 先生/女士', and the seat number is 'A01'. The current question is '第一題 (100.00分)'. A red box highlights the '操作引導' (Operation Guide) button in the navigation bar. A larger red box highlights the '操作引導' pop-up window, which contains the following text:

==[操作引導]==
1.開始作答時，務必確認已經選擇輸入法(滑鼠游標移到作答區，選擇輸入法)。
2.作答區僅提供一次還原功能。
3.編號及縮排階層輔助功能(預設4階層，「一、」、「(一)」、「1.」、「(1)」)。

進行編號階層：先選①，再利用②上下層，產生縮排階層。

一、第一階層
 (一)第二階層
 1.第三階層
 (1)第四階層

4.如何關閉試題前2行摘錄區。
 滑鼠點擊「V」即可隱藏試題前2行摘錄區，點擊「>」可恢復顯示。
一、甲於大學法律系畢業後，報考司法人員三等書記官考試，獲得筆試通過。筆試錄取後，應於錄取後10日內，繳交試務機關指定之醫療機構所出具之體格檢查表。...(完整試題請見紙本)

滑鼠指向 **操作引導**，即可顯示操作引導。

司法官、律師考試第二試模擬作答網站操作手冊

9. 作答注意事項


The screenshot displays the online exam interface. At the top, a header bar shows the exam name: 司法官、律師考試第二試模擬作答. Below this, a grey bar contains the subject (各類科), candidate name (應考人 先生/女士), and seat number (A01). A '結束作答' (End Answering) button is on the right. A status bar below shows the seat number (10100001), total questions (2), answered questions (1), unanswered questions (1), and remaining time (01:03:14). A navigation bar includes buttons for '下一題', '儲存', '預覽', '操作引導', and '作答注意事項' (highlighted with a red box). A dropdown menu shows '目前在 第一題'. The main content area shows '第一題 (100.00分)' and the question text: '請詳述破窗效應 (broken windows theory) 意涵, 及其對於'. A red box highlights the '作答注意事項' section, which contains three instructions: 1. 請務必按照題號作答, 未依題號作答部分不予計分。 2. 電子試卷作答區計8頁, 請自行斟酌使用, 不得跨題作答。 3. 電子試卷上不可登打姓名、座號或其他不應有之文字、標記。 Below the instructions is a large blue-lined text area for the answer, with a vertical label '第1題第1頁' on the left and '(請從本頁第1行依序開始登打)' on the right.

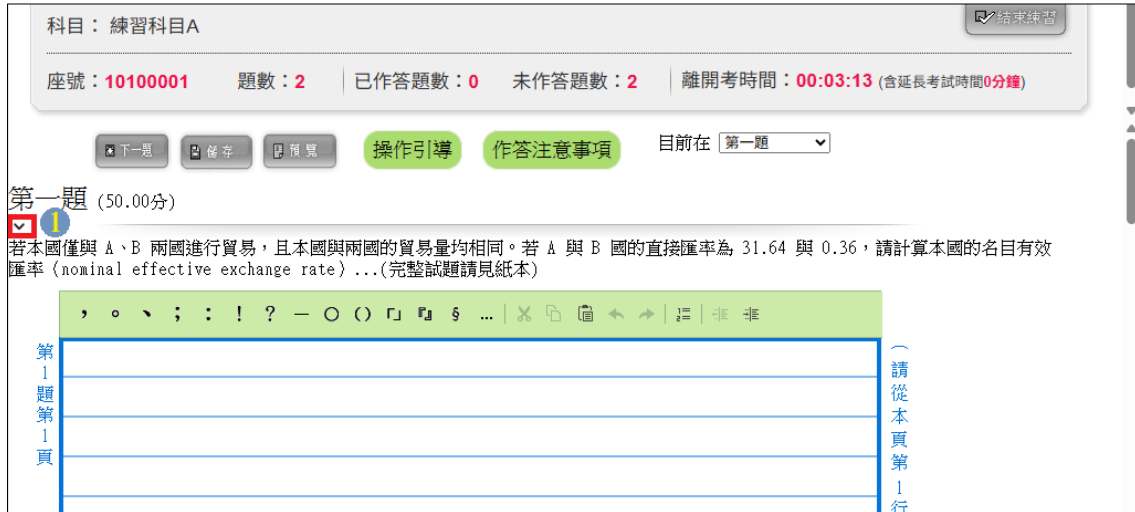
滑鼠指向 **作答注意事項**，即可顯示作答注意事項。

司法官、律師考試第二試模擬作答網站操作手冊

10. 試題區開合功能

進入作答介面，該題試題將呈現前 2 行摘錄。

① 點選  可隱藏試題前 2 行摘錄區。



科目：練習科目A 結束練習

座號：10100001 題數：2 | 已作答題數：0 未作答題數：2 | 離開考時間：00:03:13 (含延長考試時間0分鐘)


下一題 儲存 預覽 操作引導 作答注意事項 目前在 第一題

第一題 (50.00分)

1

若本國僅與 A、B 兩國進行貿易，且本國與兩國的貿易量均相同。若 A 與 B 國的直接匯率為 31.64 與 0.36，請計算本國的名目有效匯率 (nominal effective exchange rate) ... (完整試題請見紙本)

第 1 題 第 1 頁 (請從本頁第 1 行)

② 點選  可開啟試題前 2 行摘錄區。



考試名稱：司法官、律師考試第二試模擬作答

類科：各類科 姓名：應考人 先生/女士 應試座位：A01 結束練習

科目：練習科目A

座號：10100001 題數：2 | 已作答題數：0 未作答題數：2 | 離開考時間：00:02:37 (含延長考試時間0分鐘)

下一題 儲存 預覽 操作引導 作答注意事項 目前在 第一題

第一題 (50.00分)

2


若本國僅與 A、B 兩國進行貿易，且本國與兩國的貿易量均相同。若 A 與 B 國的直接匯率為 31.64 與 0.36，請計算本國的名目有效匯率 (nominal effective exchange rate) ... (完整試題請見紙本)

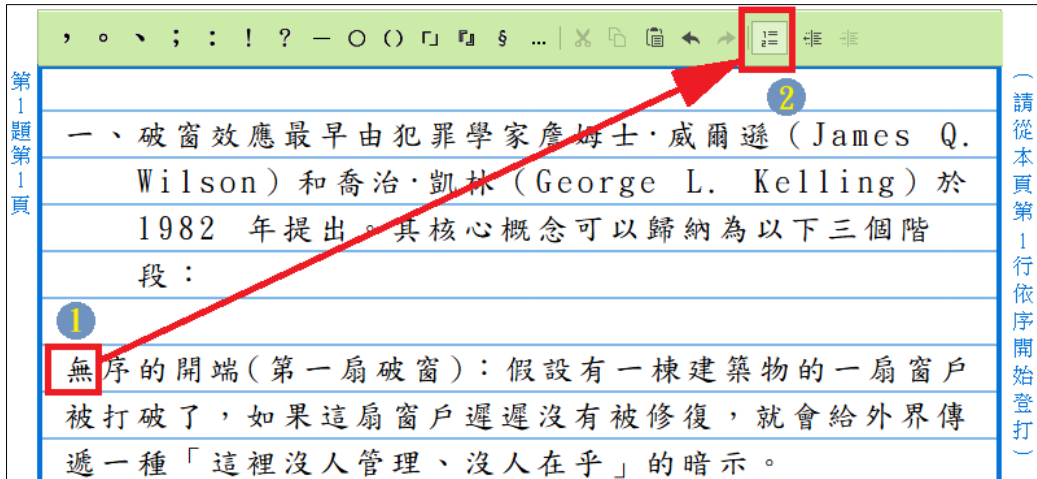
第 1 題 第 1 頁 (請從本頁第 1 行)

司法官、律師考試第二試模擬作答網站操作手冊


11. 條列化作答內容：使用編號來條列化作答內容

註：應考人可自由排版，本功能僅提供輔助。

①將游標移動至欲條列化文字前，點選  按鈕。



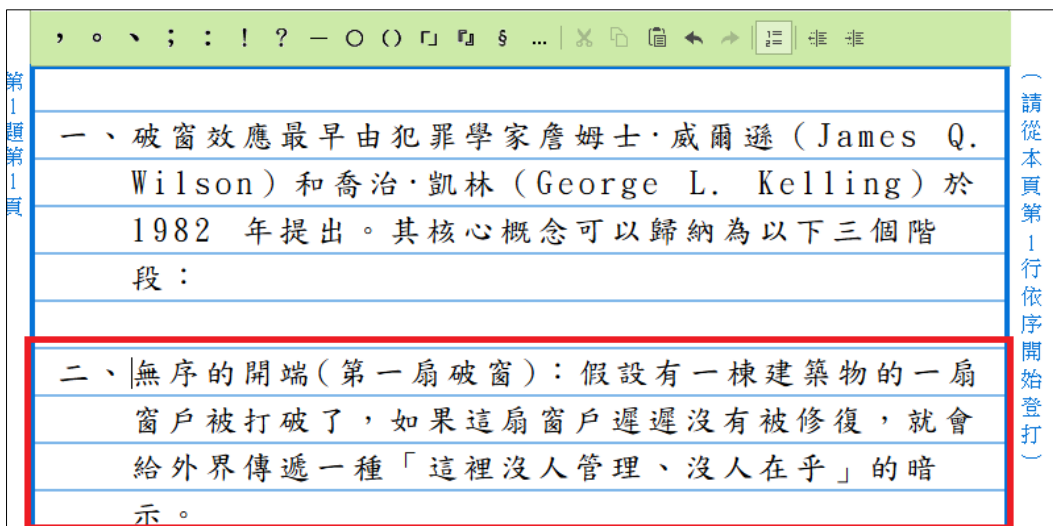
第1題第1頁

， 。 、 ； : ! ? - ○ () 「 『 』 \$... | ✂ 📄 🏠 ⬅ ➡  非 非


一、破窗效應最早由犯罪學家詹姆士·威爾遜 (James Q. Wilson) 和喬治·凱林 (George L. Kelling) 於 1982 年提出。其核心概念可以歸納為以下三個階段：

① 無序的開端 (第一扇破窗)：假設有一棟建築物的一扇窗戶被打破了，如果這扇窗戶遲遲沒有被修復，就會給外界傳遞一種「這裡沒人管理、沒人在乎」的暗示。

(請從本頁第1行依序開始登打)




第1題第1頁

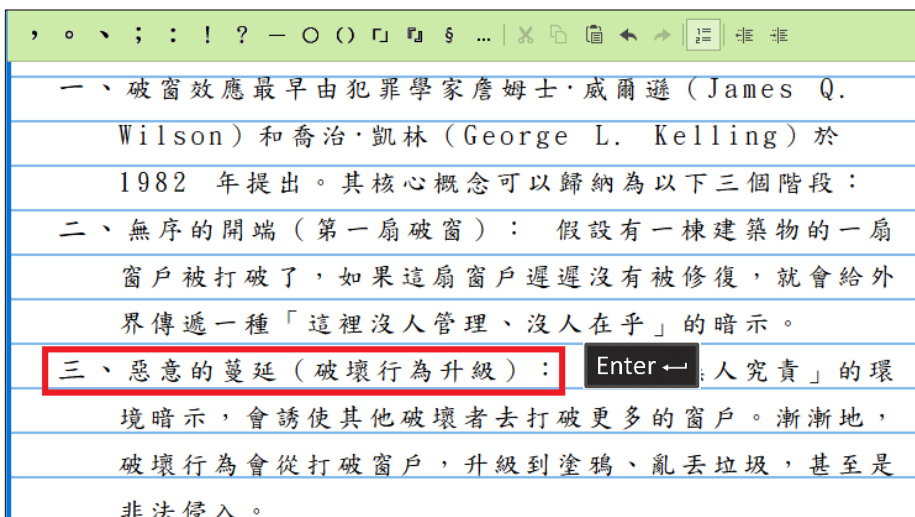
， 。 、 ； : ! ? - ○ () 「 『 』 \$... | ✂ 📄 🏠 ⬅ ➡  非 非


一、破窗效應最早由犯罪學家詹姆士·威爾遜 (James Q. Wilson) 和喬治·凱林 (George L. Kelling) 於 1982 年提出。其核心概念可以歸納為以下三個階段：

二、無序的開端 (第一扇破窗)：假設有一棟建築物的一扇窗戶被打破了，如果這扇窗戶遲遲沒有被修復，就會給外界傳遞一種「這裡沒人管理、沒人在乎」的暗示。

(請從本頁第1行依序開始登打)


②按下鍵  換行後可自動編號。



， 。 、 ； : ! ? - ○ () 「 『 』 \$... | ✂ 📄 🏠 ⬅ ➡  非 非

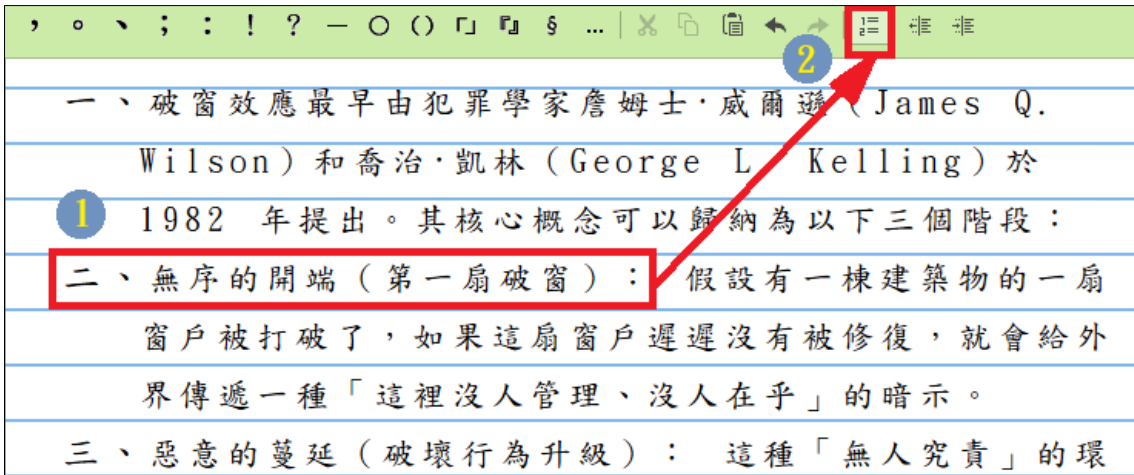
一、破窗效應最早由犯罪學家詹姆士·威爾遜 (James Q. Wilson) 和喬治·凱林 (George L. Kelling) 於 1982 年提出。其核心概念可以歸納為以下三個階段：

二、無序的開端 (第一扇破窗)：假設有一棟建築物的一扇窗戶被打破了，如果這扇窗戶遲遲沒有被修復，就會給外界傳遞一種「這裡沒人管理、沒人在乎」的暗示。

三、惡意的蔓延 (破壞行為升級)：  人究責」的環境暗示，會誘使其他破壞者去打破更多的窗戶。漸漸地，破壞行為會從打破窗戶，升級到塗鴉、亂丟垃圾，甚至是非法侵入。

司法官、律師考試第二試模擬作答網站操作手冊

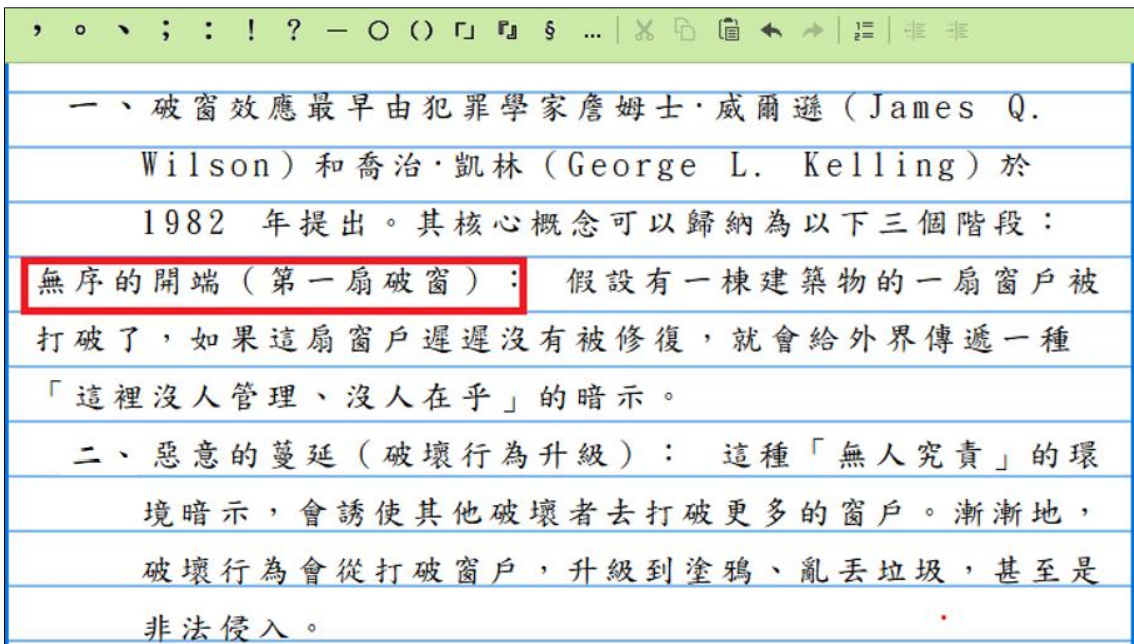
③ 移除編號：選取文字，再點選  按鈕，即可取消編號。



一、破窗效應最早由犯罪學家詹姆士·威爾遜 (James Q. Wilson) 和喬治·凱林 (George L. Kelling) 於 1982 年提出。其核心概念可以歸納為以下三個階段：

二、無序的開端 (第一扇破窗)：假設有一棟建築物的一扇窗戶被打破了，如果這扇窗戶遲遲沒有被修復，就會給外界傳遞一種「這裡沒人管理、沒人在乎」的暗示。

三、惡意的蔓延 (破壞行為升級)：這種「無人究責」的環



一、破窗效應最早由犯罪學家詹姆士·威爾遜 (James Q. Wilson) 和喬治·凱林 (George L. Kelling) 於 1982 年提出。其核心概念可以歸納為以下三個階段：

無序的開端 (第一扇破窗)：假設有一棟建築物的一扇窗戶被打破了，如果這扇窗戶遲遲沒有被修復，就會給外界傳遞一種「這裡沒人管理、沒人在乎」的暗示。



二、惡意的蔓延 (破壞行為升級)：這種「無人究責」的環境暗示，會誘使其他破壞者去打破更多的窗戶。漸漸地，破壞行為會從打破窗戶，升級到塗鴉、亂丟垃圾，甚至是非法侵入。


司法官、律師考試第二試模擬作答網站操作手冊

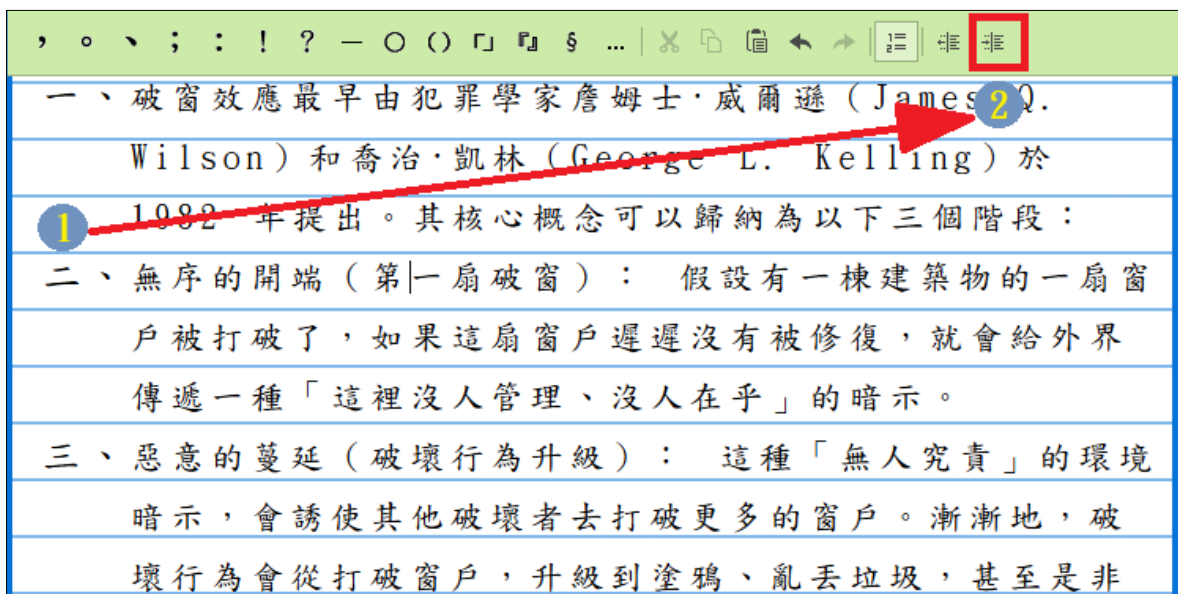
12. 階層化作答內容：使用上一層、下一層來階層化作答內容。




應考人得自由排版，本功能屬輔助排版，並提供四階層輔助排版，即一、(一)、1、(1)。

上一層、下一層必須搭配條列化功能(編號)，方有效果。

①若編輯之段落非屬於編號之格式，是無法點選  或  按鈕。

②下一層：將游標移至欲階層化之位置，點選  按鈕。



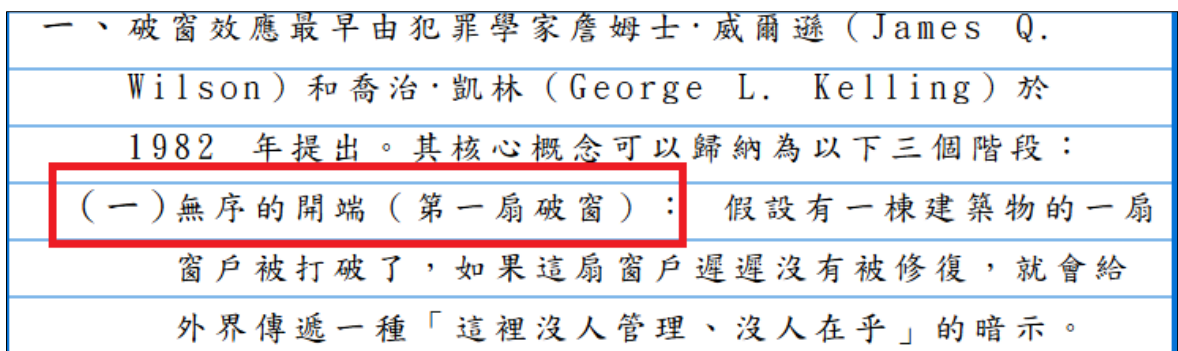
，。、；：！？—○（）「」『』\$... | ✂ 📄 🏠 ⬅ ➡   

一、破窗效應最早由犯罪學家詹姆士·威爾遜 (James Q. Wilson) 和喬治·凱林 (George L. Kelling) 於 1982 年提出。其核心概念可以歸納為以下三個階段：

二、無序的開端 (第一扇破窗)： 假設有一棟建築物的一扇窗戶被打破了，如果這扇窗戶遲遲沒有被修復，就會給外界傳遞一種「這裡沒人管理、沒人在乎」的暗示。

三、惡意的蔓延 (破壞行為升級)： 這種「無人究責」的環境暗示，會誘使其他破壞者去打破更多的窗戶。漸漸地，破壞行為會從打破窗戶，升級到塗鴉、亂丟垃圾，甚至是非


編號即為下一層。

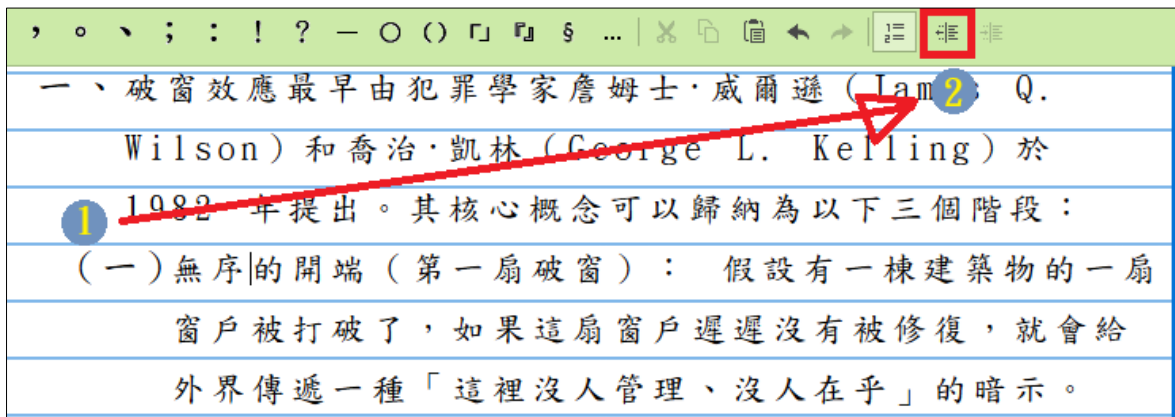


一、破窗效應最早由犯罪學家詹姆士·威爾遜 (James Q. Wilson) 和喬治·凱林 (George L. Kelling) 於 1982 年提出。其核心概念可以歸納為以下三個階段：

(一) 無序的開端 (第一扇破窗)： 假設有一棟建築物的一扇窗戶被打破了，如果這扇窗戶遲遲沒有被修復，就會給外界傳遞一種「這裡沒人管理、沒人在乎」的暗示。

司法官、律師考試第二試模擬作答網站操作手冊

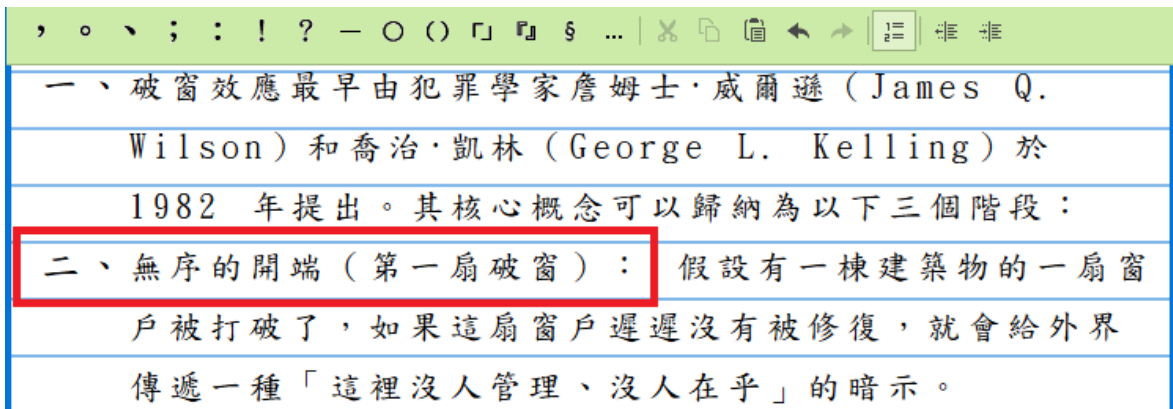
③ 上一層：將游標移至欲階層化之位置，點選  按鈕。



一、破窗效應最早由犯罪學家詹姆士·威爾遜 (James Q. Wilson) 和喬治·凱林 (George L. Kelling) 於 1982 年提出。其核心概念可以歸納為以下三個階段：

(一) 無序的開端 (第一扇破窗)： 假設有一棟建築物的一扇窗戶被打破了，如果這扇窗戶遲遲沒有被修復，就會給外界傳遞一種「這裡沒人管理、沒人在乎」的暗示。

編號即為上一層。



一、破窗效應最早由犯罪學家詹姆士·威爾遜 (James Q. Wilson) 和喬治·凱林 (George L. Kelling) 於 1982 年提出。其核心概念可以歸納為以下三個階段：

二、無序的開端 (第一扇破窗)： 假設有一棟建築物的一扇窗戶被打破了，如果這扇窗戶遲遲沒有被修復，就會給外界傳遞一種「這裡沒人管理、沒人在乎」的暗示。

司法官、律師考試第二試模擬作答網站操作手冊

13. 階層化作答內容：使用 **shift + Enter**，於編號階層中進行換行及對齊縮排。

應考人若欲於編號階層中，進行換行及對齊編號之縮排，且不影响後續編號功能，可利用 **shift + Enter** 處理。

① 按下鍵 **Shift ↑ + Enter ↵**，即可進行換行及對齊編號之縮排。

第 1 題第 1 頁

， 。 、 ; : ! ? - ○ () 「 」 『 』 \$... | ✂ 📄 🏠 ⬅ ➡ 🗨️ 非 非

一、破窗效應 (Broken Windows Theory) 的核心意涵
破窗效應最早由犯罪學家詹姆士·威爾遜 (James Q. Wilson) 和喬治·凱林 (George L. Kelling) 於 1982 年提出。其核心概念可以歸納為以下三個階段：

二、無序的開端 (第一扇破窗)： 假設有一棟建築物的一扇窗戶被打破了，如果這扇窗戶遲遲沒有被修復，就會給外界傳遞一種「這裡沒人管理、沒人在乎」的暗示。**Shift ↑ + Enter ↵**

三、惡意的蔓延 (破壞行為升級)： 這種「無人究責」的環境暗示，會誘使其他破壞者去打破更多的窗戶。漸漸地，破壞行為會從打破窗戶，升級到塗鴉、亂丟

(請從本頁第 1 行依序開始登打)

② 輸入欲增加之作答內容，不會影響後續之編號及內容。

第 1 題第 1 頁

， 。 、 ; : ! ? - ○ () 「 」 『 』 \$... | ✂ 📄 🏠 ⬅ ➡ 🗨️ 非 非

破窗效應最早由犯罪學家詹姆士·威爾遜 (James Q. Wilson) 和喬治·凱林 (George L. Kelling) 於 1982 年提出。其核心概念可以歸納為以下三個階段：

二、無序的開端 (第一扇破窗)： 假設有一棟建築物的一扇窗戶被打破了，如果這扇窗戶遲遲沒有被修復，就會給外界傳遞一種「這裡沒人管理、沒人在乎」的暗示。

說明了此造成一種直觀上的印象，而造成被忽略或忽視的狀態。

三、惡意的蔓延 (破壞行為升級)： 這種「無人究責」的環境暗示，會誘使其他破壞者去打破更多的窗戶。漸漸地，破壞行為會從打破窗戶，升級到塗鴉、亂丟

(請從本頁第 1 行依序開始登打)

司法官、律師考試第二試模擬作答網站操作手冊

- ③同時，若想繼續增加下一編號內容，按 **Enter ↵**，也可繼續接續上方階層編號。

題第1頁

，。、；：！？—○（）「『』\$... | ✂ 📄 ⏪ ⏩ ☰ 非 非

Wilson) 和喬治·凱林 (George L. Kelling) 於 1982 年提出。其核心概念可以歸納為以下三個階段：

二、無序的開端（第一扇破窗）： 假設有一棟建築物的一扇窗戶被打破了，如果這扇窗戶遲遲沒有被修復，就會給外界傳遞一種「這裡沒人管理、沒人在乎」的暗示。說明了此造成一種直觀上的印象，而造成被忽略或忽視的狀態。 **Enter ↵**

三、惡意的蔓延（破壞行為升級）： 這種「無人究責」的環境暗示，會誘使其他破壞者去打破更多的窗戶。漸漸地，破壞行為會從打破窗戶，升級到塗鴉、亂丟垃圾，甚至非法侵入。

從本頁第1行依序開始登打)

接續上方階層編號

題第1頁

，。、；：！？—○（）「『』\$... | ✂ 📄 ⏪ ⏩ ☰ 非 非

Wilson) 和喬治·凱林 (George L. Kelling) 於 1982 年提出。其核心概念可以歸納為以下三個階段：

二、無序的開端（第一扇破窗）： 假設有一棟建築物的一扇窗戶被打破了，如果這扇窗戶遲遲沒有被修復，就會給外界傳遞一種「這裡沒人管理、沒人在乎」的暗示。說明了此造成一種直觀上的印象，而造成被忽略或忽視的狀態。

三、 接續上方階層編號

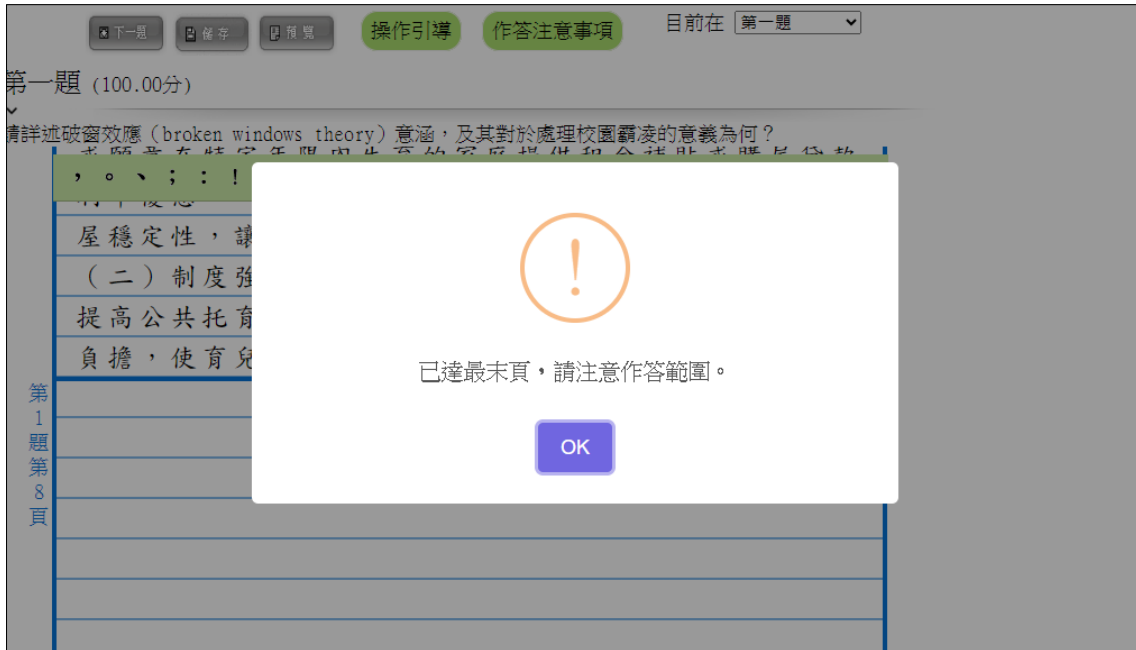
四、惡意的蔓延（破壞行為升級）： 這種「無人究責」的環境暗示，會誘使其他破壞者去打破更多的窗戶。漸漸地，破壞行為會從打破窗戶，升級到塗鴉、亂手

從本頁第1行依序開始登打)

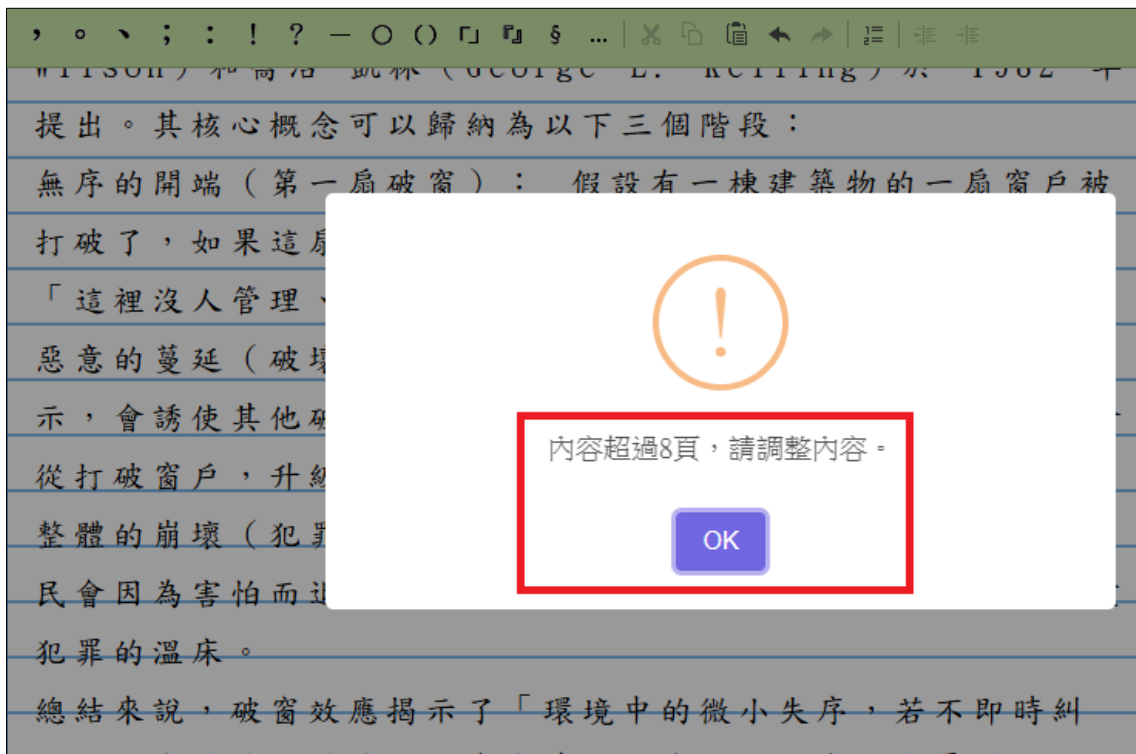
司法官、律師考試第二試模擬作答網站操作手冊

14. 作答區字數限制

依據「最小變動原則」，本考試以最貼近紙本作答方式及以往實際作答需求規劃字數限制，每題以 5,200 字為作答上限（每題 8 頁 x 每頁 26 行 x 每行 25 個字）。



作答內容從第 7 頁進入第 8 頁時，將顯示「已達最末頁，請注意作答範圍」。



作答內容以 8 頁為限，超過頁數將顯示提示訊息「內容超過 8 頁，請調整內容。」，請將字數刪減至 8 頁以內。

司法官、律師考試第二試模擬作答網站操作手冊

15. 預覽作答情形



點擊 **預覽**，即可預覽作答區的內容。



①顯示題號及頁數

②點擊要瀏覽的頁數，即可跳至該頁瀏覽

③預覽內容區，點擊該頁內容會直接跳轉到該頁數，應考人可繼續作答

④點擊 **結束預覽** 即可，應考人可繼續作答

司法官、律師考試第二試模擬作答網站操作手冊

16. 結束作答(繳卷)

考試流程自動化，考試開始與結束由系統自動控制，惟應考人仍得於試場規則規範之可離場時間後，結束作答。

(1) 賸餘時間倒數完畢，系統自動離開應試介面。

(2) 若擬提早繳卷，請按 **結束作答** 按鈕，系統將請應考人重複確認 2 次，方結束考試。

考試名稱：司法官、律師考試第二試模擬作答
類科：各類科 姓名：應考人 先生/女士 應試座位：A01
科目：模擬作答科目1

座號：10100001 題數：2 已作答題數：1 未作答題數：1 賸餘時間：01:10:50 (含延長考試時間0分鐘)

下一題 儲存 預覽 操作引導 作答注意事項 目前在 第一題

第一題 (100.00分)
請詳述破窗效應 (broken windows theory) 意涵，及其對於處刑

第 1 題 第 1 頁

1、破窗效應最早由犯罪學家詹姆士·威爾遜 (James Q. Wilson) 和喬治·凱林 (George L. Kelling) 於 1982 年提出。其核心概念可

考選部 Ministry of Examination
國家考試電腦化測驗系統

總題數：2 已作答題數：2 未作答題數：0

<<第一次提醒>>
結束作答視同繳卷，答案不得再修改。
是否結束本次應考？

確定結束 取消

考選部 Ministry of Examination
國家考試電腦化測驗系統

總題數：2 已作答題數：2 未作答題數：0

<<第二次提醒>>
您的考試即將結束。
請再次確認!

確定結束 取消

考選部 Ministry of Examination
國家考試電腦化測驗系統

姓名	應考人 先生/女士
考試名稱	司法官、律師考試第二試模擬作答
類科	各類科
應試座位	A01
座號	10100001

本節考試結束!

回到登入首頁