

中華民國 103 年

考選

2014
Examination
Statistics

統計



中華民國 103 年

考 選 統 計

EXAMINATION STATISTICS

REPUBLIC OF CHINA

2014

考 選 部

中華民國 104 年 5 月

Ministry of Examination

May 2015

編 輯 說 明

- 一、編印目的：本年報編印之目的，在於顯示本部辦理國家考試之執行成果，以為研擬考選政策之重要參考。
- 二、年報內容：本年報內容包括提要分析及統計表兩部分，各部分又分總論、公務人員考試、專門職業及技術人員考試等篇章。
- 三、資料來源：本年報係根據本部辦理國家考試業務所建之試務資料檔，應考人填寫之報名資料，以及各業務單位提供之典試或主試委員會會議紀錄、典試暨試務辦理經過等資料彙編而成；如其試務委託用人機關自行辦理者，則係根據委託機關呈報本部之相關資料彙整。
- 四、資料期間：本年報所稱「年」係指曆年；103年資料係指103年1月1日起至12月31日止舉辦之考試，惟當年原核定且已完成報名作業之考試，因故延至次年舉辦者，為便於資料彙整，仍列入原核定之年統計。
- 五、計數單位：本年報各表計數除表3以「個」為單位外，餘均以「人」為單位，惟因應考人可重複報考各項考試，致各項考試當年彙總表及歷年表之人數統計實為「人次」累計。
- 六、符號定義：本年報所用符號「—」表示無數值；「…」表示數值不明；「0」表示數值不及半單位。
- 七、本年報部分數值，受尾數四捨五入進位影響，合計數或有微差，不予調整。
- 八、本年報因部分統計資料須配合考試全程辦理完成後，始能彙整產生，致編製時間迫促，如有疏漏之處，敬祈惠予指正是幸。

Editor's Foreword

1. Purpose of Publication: This year's compilation of examination statistics is published for the purpose of documenting the results of the Ministry of Examination's implementation of the national examinations; moreover it serves as an important reference in the formulation of examination policy.
2. Annual Report Contents: Analytical Summaries and Statistical Tables, each in 3 parts: Introduction, Civil Service Examinations, Professional & Technical Examinations.
3. Source of Data: This year's report is based on the materials compiled by the Ministry of Examination in the process of administering the national examinations, on the information provided in the candidates' applications for examination registration, and on data provided by many departments that is prepared in the process of producing the agenda, minutes, and records of the Boards of Examiners or Committees of Examiners which are convened for each examination. If the Ministry of Examination has delegated the holding of the examination to an employing agency, the compilation of data is based on the report on the examination and the related materials submitted by the agency to the Ministry of Examination for archiving.
4. Period of the Data: In this year's report the term "year" refers to the calendar year. Data for the year 2014 encompasses examinations beginning from January 1, 2014 and ending before December 31, 2014, with the exception that for examinations that have been approved to be held and for which registration application is complete, but for which the holding of the examination is scheduled for the following year, the data for the examinations are included in the year of approval.
5. Statistical Units: with the exception of Table 3, which lists "single items" as units, all statistical tables included in this Annual Report use "individual persons" as the basic unit. However, as examination candidates may take more than one test, summary tables and year-by-year tables for assorted testing subjects were compiled using "individual tests" for "number of persons."
6. Definition of Symbols: A dash (–) indicates there is no data; an ellipsis (...) indicates the data is unclear; a zero (0) indicates the data is less than half a unit.
7. For some tables in this year's report, because of decimal rounding there may be a slight discrepancy between the total given at the bottom of a column and a re-totaling of the items in the column.
8. Since the compilation of the year's report can only be finalized when all examinations carried over to the next year have been completed, there has been some haste in final preparations; readers are welcome to advise us of any oversights in this report.

目 錄

壹、提要分析

一、考選部組織與職掌	3
二、現行國家考試體系	4
三、103 年各種考試辦理情形	5
四、公務人員考試	9
(一) 公務人員高等考試	9
(二) 公務人員普通考試	12
(三) 公務人員初等考試	14
(四) 公務人員特種考試	16
(五) 公務人員升官等、升資考試	19
(六) 軍人轉任公務人員考試	21
五、專門職業及技術人員考試	22
(一) 專門職業及技術人員高等考試	23
(二) 專門職業及技術人員普通考試	25
(三) 專門職業及技術人員特種考試	27

貳、統計表

一、總表	31
表 1 各種考試暨檢覈報考人數按年分	32
表 2 各種考試錄取或及格人數按年分	34
表 3 各種考試類科數按年分	38
表 4 103 年各種考試統計分析	40
二、公務人員考試	

Contents

Part I : Summary Analysis

1. Organization and Functions of the Ministry of Examination	3
2. The National Examinations System	4
3. Summary of All Examinations in 2014	5
4. Civil Service Examinations	9
(1) Senior Civil Service Examinations	9
(2) Junior Civil Service Examinations	12
(3) Elementary Civil Service Examinations	14
(4) Special Civil Service Examinations	16
(5) Promotional Civil Service Examinations	19
(6) Civil Service Transfer Examinations for Military Personnel	21
5. Professional and Technical Examinations	22
(1) Senior Professional and Technical Examinations	23
(2) Junior Professional and Technical Examinations	25
(3) Special Professional and Technical Examinations	27

Part II: Statistical Tables

1. General Table	31
Table 1 Registered Candidates for All Examinations, by Year	32
Table 2 Qualified Examinees in All Examinations, by Year	34
Table 3 Numbers of Categories in All Examinations, by Year	38
Table 4 Statistical Analysis of All Examinations, 2014	40
2. Civil Service Examinations	

(一) 公務人員高等考試	63
表 5 公務人員高等考試報考人數暨錄取或及格率按年分	65
表 6 近 5 年公務人員高等考試報考人數暨錄取或及格率按類科分	72
表 7 103 年公務人員高等考試報考人數暨錄取或及格率按類科分	90
表 8 103 年公務人員高等考試錄取或及格人員年齡按類科分	106
表 9 103 年公務人員高等考試錄取或及格人員教育程度按類科分	122
表 10 公務人員高等考試錄取或及格人員教育程度按年分	130
(二) 公務人員普通考試	133
表 11 公務人員普通考試報考人數暨錄取或及格率按年分	135
表 12 近 5 年公務人員普通考試報考人數暨錄取或及格率按類科分	138
表 13 103 年公務人員普通考試報考人數暨錄取或及格率按類科分	144
表 14 103 年公務人員普通考試錄取或及格人員年齡按類科分	150
表 15 103 年公務人員普通考試錄取或及格人員教育程度按類科分	156
表 16 公務人員普通考試錄取或及格人員教育程度按年分	159
(三) 公務人員初等考試	161
表 17 公務人員初等考試報考人數暨錄取或及格率按年分	162
表 18 近 5 年公務人員初等考試報考人數暨錄取或及格率按類科分	164
表 19 103 年公務人員初等考試報考人數暨錄取或及格率按類科分	166
表 20 103 年公務人員初等考試錄取或及格人員年齡按類科分	168
表 21 103 年公務人員初等考試錄取或及格人員教育程度按類科分	170
表 22 公務人員初等考試錄取或及格人員教育程度按年分	171
(四) 公務人員特種考試	173
表 23 公務人員特種考試報考人數暨錄取或及格率按年分	175
表 24 公務人員特種考試報考人數暨錄取或及格率按年及考試性質分	176
表 25 近 5 年公務人員特種考試報考人數暨錄取或及格率按考試名稱分	192

(1) Senior Civil Service Examinations	63
Table 5 Senior Civil Service Examinations - Registrations & Qualification Rates, by Year . . .	65
Table 6 Senior Civil Service Examinations - Registrations & Qualification Rates, by Category, last 5 years	72
Table 7 Senior Civil Service Examinations - Registrations & Qualification Rates, by Category, 2014	90
Table 8 Senior Civil Service Examinations - Age of Qualified Examinees, by Category, 2014	106
Table 9 Senior Civil Service Examinations - Education Level of Qualified Examinees, by Category, 2014	122
Table 10 Senior Civil Service Examinations - Education Level of Qualified Examinees, by Year	130
(2) Junior Civil Service Examinations	133
Table 11 Junior Civil Service Examinations - Registrations & Qualification Rates, by Year . .	135
Table 12 Junior Civil Service Examinations - Registrations & Qualification Rates, by Category, last 5 years	138
Table 13 Junior Civil Service Examinations - Registrations & Qualification Rates, by Category, 2014	144
Table 14 Junior Civil Service Examinations - Age of Qualified Examinees, by Category, 2014	150
Table 15 Junior Civil Service Examinations - Education Level of Qualified Examinees, by Category, 2014	156
Table 16 Junior Civil Service Examinations - Education Level of Qualified Examinees, by Year	159
(3) Elementary Civil Service Examinations	161
Table 17 Elementary Civil Service Examinations - Registrations & Qualification Rates, by Year	162
Table 18 Elementary Civil Service Examinations - Registrations & Qualification Rates, by Category, last 5 years	164
Table 19 Elementary Civil Service Examinations - Registrations & Qualification Rates, by Category, 2014	166
Table 20 Elementary Civil Service Examinations - Age of Qualified Examinees, by Category, 2014	168
Table 21 Elementary Civil Service Examinations - Education Level of Qualified Examinees, by Category, 2014	170
Table 22 Elementary Civil Service Examinations - Education Level of Qualified Examinees, by Year	171
(4) Special Civil Service Examinations	173
Table 23 Special Civil Service Examinations- Registrations & Qualification Rates, by Year . .	175
Table 24 Special Civil Service Examinations- Registrations & Qualification Rates, by Year and Nature of Examination	176
Table 25 Special Civil Service Examinations - Registrations & Qualification Rates, by Examination Name, last 5 years	192

表 26	103 年公務人員特種考試報考人數暨錄取或及格率按類科分	200
表 27	103 年公務人員特種考試錄取或及格人員年齡按類科分	246
表 28	103 年公務人員特種考試錄取或及格人員教育程度按類科分	292
(五) 公務人員升官等、升資考試		315
表 29	公務人員升官等、升資考試報考人數暨錄取或及格率按年分	317
表 30	公務人員升官等、升資考試報考人數暨錄取或及格率按年及考試性質分	318
表 31	近 5 年公務人員升官等、升資考試報考人數暨錄取或及格率按考試名稱分	326
表 32	103 年公務人員升官等、升資考試報考人數暨錄取或及格率按類科分	328
(六) 軍人轉任公務人員考試		331
表 33	國軍上校以上軍官轉任公務人員考試報考人數暨錄取或及格率按年分	333
表 34	103 年國軍上校以上軍官轉任公務人員考試報考人數暨錄取或及格率 按類科分	334
表 35	103 年國軍上校以上軍官轉任公務人員考試錄取或及格人員年齡按類科分	336
表 36	103 年國軍上校以上軍官轉任公務人員考試錄取或及格人員教育程度 按類科分	338
 三、專門職業及技術人員考試		
(一) 專門職業及技術人員高等考試		341
表 37	專門職業及技術人員高等考試報考人數暨錄取或及格率按年分	343
表 38	近 5 年專門職業及技術人員高等考試報考人數暨錄取或及格率按類科分	344
表 39	103 年專門職業及技術人員高等考試報考人數暨錄取或及格率按類科分	352
表 40	103 年專門職業及技術人員高等考試錄取或及格人員年齡按類科分	366
表 41	103 年專門職業及技術人員高等考試錄取或及格人員教育程度按類科分	380
表 42	專門職業及技術人員高等考試科別及合格制報考人數暨錄取或及格率 按年分	387
(二) 專門職業及技術人員普通考試		389
表 43	專門職業及技術人員普通考試報考人數暨錄取或及格率按年分	391

Table 26	Special Civil Service Examinations - Registrations & Qualification Rates, by Category, 2014	200
Table 27	Special Civil Service Examinations - Age of Qualified Examinees, by Category, 2014	246
Table 28	Special Civil Service Examinations - Education Level of Qualified Examinees, by Category, 2014	292
(5) Promotional Civil Service Examinations		315
Table 29	Promotional Civil Service Examinations - Registrations & Qualification Rates, by Year	317
Table 30	Promotional Civil Service Examinations - Registrations & Qualification Rates, by Year and Nature of Examination	318
Table 31	Promotional Civil Service Examinations - Registrations & Qualification Rates, by Examination Name, last 5 years	326
Table 32	Promotional Civil Service Examinations - Registrations & Qualification Rates, by Category, 2014	328
(6) Civil Service Transfer Examinations for Military Personnel		331
Table 33	Civil Service Transfer Examinations for Colonels and Above - Registrations & Qualification Rates, by Year	333
Table 34	Civil Service Transfer Examinations for Colonels and Above - Registrations & Qualification Rates, by Category, 2014	334
Table 35	Civil Service Transfer Examinations for Colonels and Above - Age of Qualified Examinees, by Category, 2014	336
Table 36	Civil Service Transfer Examinations for Colonels and Above - Education Level of Qualified Examinees, by Category, 2014	338

3. Professional and Technical Examinations

(1) Senior Professional and Technical Examinations		341
Table 37	Senior Professional and Technical Examinations - Registrations & Qualification Rates, by Year	343
Table 38	Senior Professional and Technical Examinations - Registrations & Qualification Rates, by Category, last 5 years	344
Table 39	Senior Professional and Technical Examinations - Registrations & Qualification Rates, by Category, 2014	352
Table 40	Senior Professional and Technical Examinations - Age of Qualified Examinees, by Category, 2014	366
Table 41	Senior Professional and Technical Examinations - Education Level of Qualified Examinees, by Category, 2014	380
Table 42	Senior Professional and Technical Examinations for Qualification by Subject - Registrations & Qualification Rates, by Year	387
(2) Junior Professional and Technical Examinations		389
Table 43	Junior Professional and Technical Examinations - Registrations & Qualification Rates, by Year	391

表 44	近 5 年專門職業及技術人員普通考試報考人數暨錄取或及格率按類科分	·392
表 45	103 年專門職業及技術人員普通考試報考人數暨錄取或及格率按類科分	·396
表 46	103 年專門職業及技術人員普通考試錄取或及格人員年齡按類科分	·402
表 47	103 年專門職業及技術人員普通考試錄取或及格人員教育程度按類科分	·408
(三)	專門職業及技術人員特種考試	·411
表 48	專門職業及技術人員特種考試報考人數暨錄取或及格率按年分	·413
表 49	專門職業及技術人員特種考試報考人數暨錄取或及格率按年及考試 性質分	·414
表 50	近 5 年專門職業及技術人員特種考試報考人數暨錄取或及格率按考試 名稱分	·426
(四)	專門職業及技術人員全部科目免試	·429
表 51	專門職業及技術人員全部科目免試及格人數按類科分	·430

Table 44	Junior Professional and Technical Examinations - Registrations & Qualification Rates, by Category, last 5 years	392
Table 45	Junior Professional and Technical Examinations - Registrations & Qualification Rates, by Category, 2014	396
Table 46	Junior Professional and Technical Examinations - Age of Qualified Examinees, by Category, 2014	402
Table 47	Junior Professional and Technical Examinations - Education Level of Qualified Examinees, by Category, 2014	408
(3) Special Professional and Technical Examinations		411
Table 48	Special Professional and Technical Examinations - Registrations & Qualification Rates, by Year	413
Table 49	Special Professional and Technical Examinations - Registrations & Qualification Rates, by Year and Nature of Examination	414
Table 50	Special Professional and Technical Examinations - Registrations & Qualification Rates, by Examination Name, last 5 years	426
(4) Professional and Technical Examinations for Full Exemption		429
Table 51	Professional and Technical Examinations for Full Exemption - Number of Qualified Examinees , by Category	430

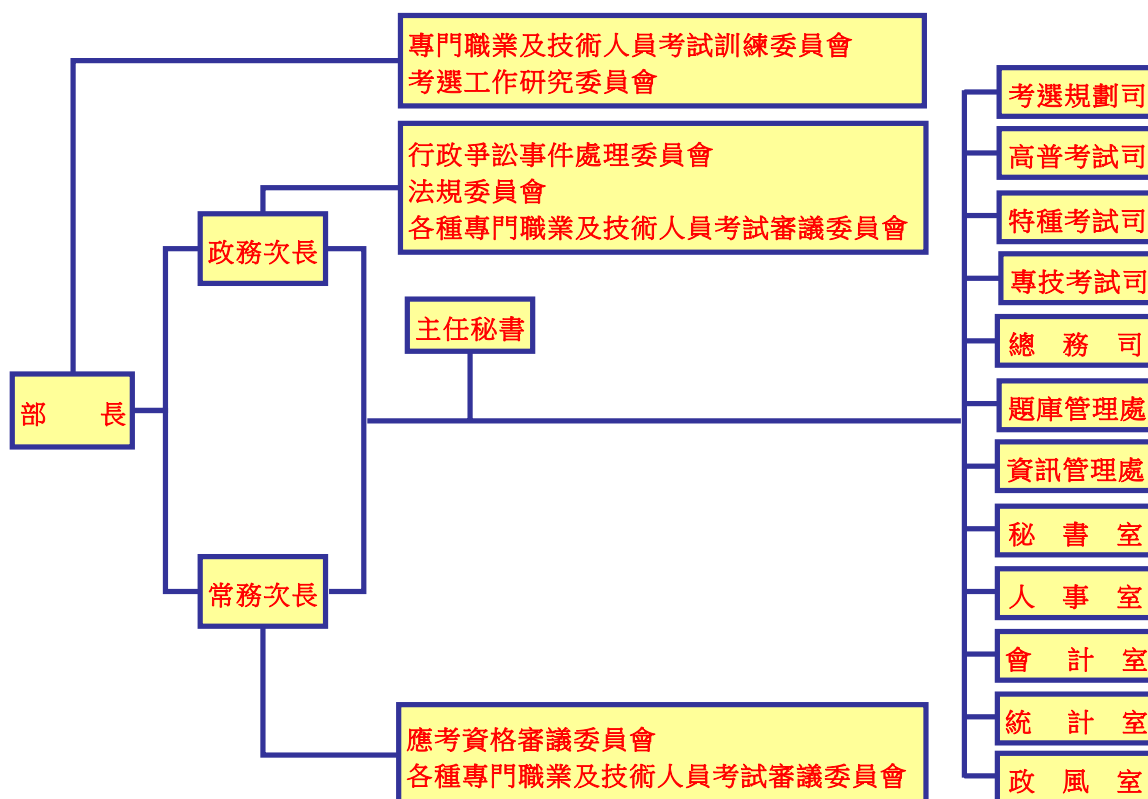
壹、提要分析

I . Summary Analysis

一、 考選部組織與職掌

民國 83 年 11 月 23 日總統令修正公布考選部組織法，考選部處務規程亦先後歷經多次修正，針對各司處室之職掌及處理業務之程序分別規定；依目前之組織法與處務規程規定，考選部設考選規劃司、高普考試司、特種考試司、專技考試司、總務司、題庫管理處、資訊管理處、秘書室、人事室、會計室、統計室、政風室等 12 個單位；此外，為因應各種業務或特殊需要，依法設置各種委員會。考選部依法掌理全國考選行政事宜，其職掌包括：考選政策、制度、法規之規劃及研擬、辦理國家考試、建立題庫、試務工作資訊處理等業務。

圖 1 考選部組織系統



二、 現行國家考試體系

現行國家考試體系分為下列二大類別：

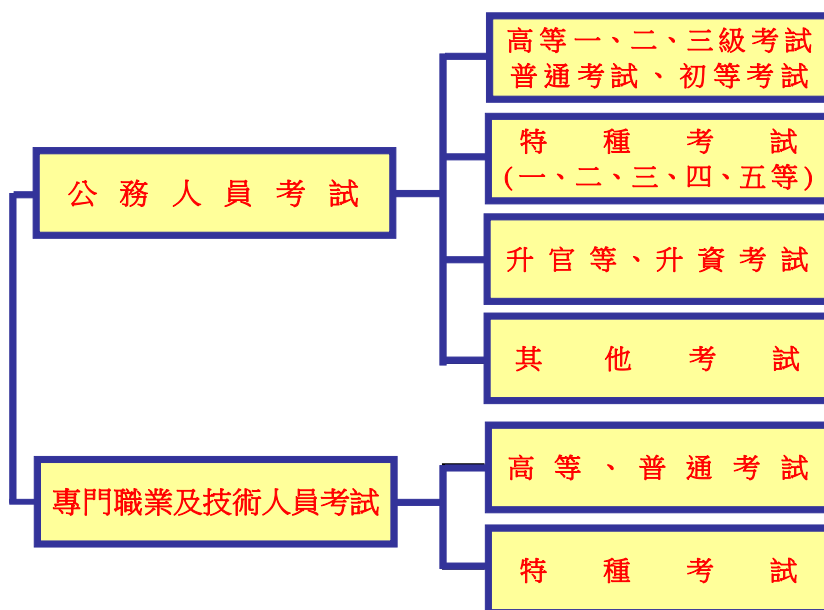
1、公務人員考試

公務人員考試可分為初任人員考試、現職公務人員升官等考試兩大類。初任人員考試又可分為二類，首先為居於主流地位之高等考試、普通考試、初等考試三等，高等考試又分一、二、三級；其次為特種考試分一、二、三、四、五等。而公務人員升官等考試目的在使現職人員經由考試取得升任高一官等之任用資格，分簡任及薦任二官等考試；除中央暨地方機關公務人員升官等考試外，關務人員、警察人員、交通事業人員亦分別設有升官等、升資考試。另軍人轉任公務人員考試則列入其他考試。

2、專門職業及技術人員考試

依專門職業及技術人員考試法規定，所謂專門職業及技術人員，係指依法規應經考試及格領有證書始能執業之人員。專門職業及技術人員考試分高等考試、普通考試二等。為應特殊需要或職業管理法律對曾從事該種類業務人員之特別規定，得限期舉行特種考試；其分等比照高等考試、普通考試。

圖 2 國家考試體系

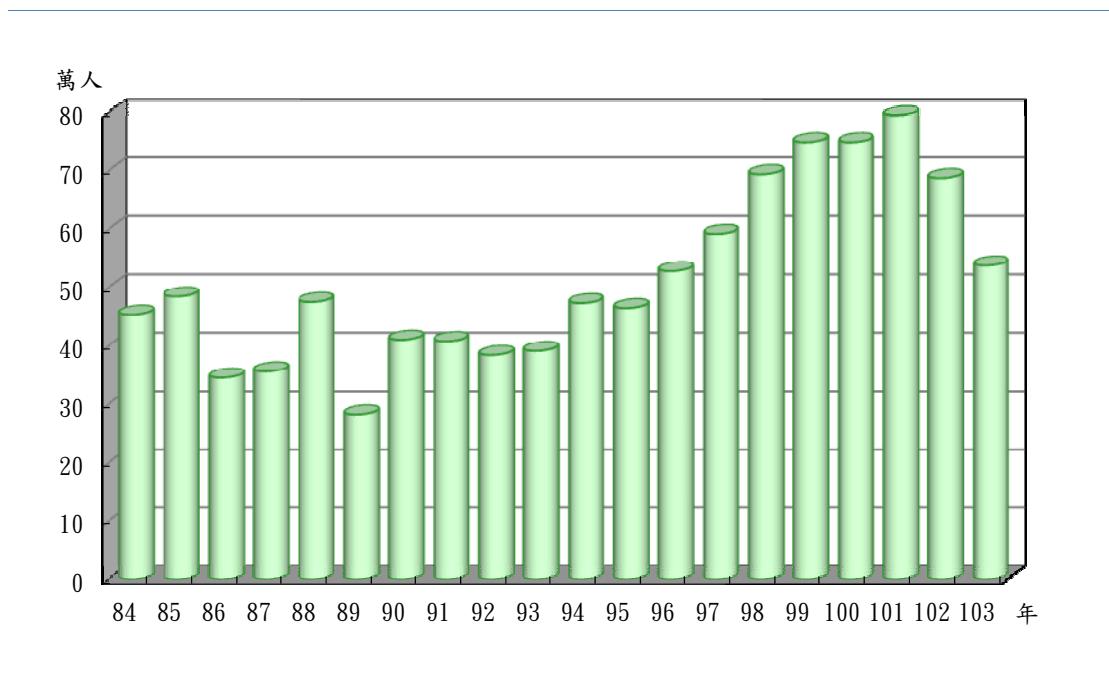


三、 103 年各種考試辦理情形

民國 103 年各種考試報考人數共 538,237 人，較去年減少 150,215 人，或減 21.82%，其中公務人員考試報考 354,308 人，較去年減少 101,494 人，或減 22.27%，而專門職業及技術人員考試報考 183,929 人，則較去年減少 48,721 人，或減 20.94%。103 年各種考試辦理經過，詳見附表 1。

民國 103 年報考人數 538,237 人，其中公務人員考試 354,308 人占 65.83%，專門職業及技術人員考試 183,929 人占 34.17%。到考人數 387,726 人，到考率 72.04%。錄取或及格人數 49,210 人，錄取或及格率 12.69%，其中公務人員考試錄取或及格 16,824 人，錄取或及格率 6.77%；專門職業及技術人員考試錄取或及格 32,386 人，錄取或及格率 23.29%。錄取或及格人員中，男性 22,286 人占 45.29%，女性 26,924 人占 54.71%；平均年齡 29.46 歲；91.34%具專科以上學歷。

圖 3 歷年各種考試報考人數統計



附表 1 103 年各種考試辦理經過

考試名稱別	典(主)試 委員長或 主任委員	監試委員	各種日期			
			公告	報名首日	考試起訖	榜示
公務人員考試						
公務人員高普初考試						
公務人員高等考試一級暨二級考試	伍錦霖	包宗和等2人	103.7.4	103.7.15	103.10.4-10.5 103.11.30 103.12.28	103.11.7 103.12.3 103.12.31
公務人員高等考試三級考試	伍錦霖	尹祚芊等13人	103.3.14	103.3.21	103.7.4-7.8 103.10.10	103.9.19 103.10.15
公務人員普通考試	伍錦霖	尹祚芊等13人	103.3.14	103.3.21	103.7.4-7.8	103.9.19
公務人員初等考試	李雅榮	葛永光等8人	102.10.3	102.10.15	103.1.11-1.12	103.3.5
公務人員特種考試						
地方政府公務人員考試	詹中原	何寄澎等100人	103.8.15	103.9.11	103.12.13-12.15	104.3.3
關務人員考試	蔡良文	李選等65人	103.1.3	103.1.7	103.4.19-4.20	103.6.10
海岸巡防人員考試	高永光	李選等52人	103.5.9	103.5.13	103.8.16-8.18 103.11.8 103.12.6-12.7	103.10.8 103.11.13 103.12.10
移民行政人員考試	高永光	李選等52人	103.5.9	103.5.13	103.8.16-8.18 103.11.8 103.12.6-12.7	103.10.8 103.11.13 103.12.10
身心障礙人員考試	蔡良文	李選等65人	103.1.3	103.1.7	103.4.19-4.20	103.6.10
警察人員考試	詹中原	高永光等85人	103.3.7	103.3.11	103.6.14-6.16 103.12.6-12.8	103.9.2 103.12.31
一般警察人員考試	詹中原	高永光等85人	103.3.7	103.3.11	103.6.14-6.16 103.10.11-10.14	103.9.2 103.10.24
交通事業鐵路人員考試	詹中原	高永光等85人	103.3.7	103.3.11	103.6.14-6.16 103.10.11-10.14	103.9.2 103.10.24
司法人員考試	高永光	李選等52人	103.5.9	103.5.13	103.8.16-8.18 103.11.8 103.12.6-12.7	103.10.8 103.11.13 103.12.10
司法官考試考試	浦忠成	詹中原等20人	103.5.9	1103.5.13 103.9.19	103.8.9 103.10.18-10.19 103.12.27	103.9.10 103.11.28 103.12.31
外交領事及外交行政人員考試	高明見	歐育誠等69名	103.6.13	103.6.24	103.9.27-9.29 103.12.20-12.21	103.11.17 103.12.24
國際經濟商務人員考試	高明見	歐育誠等69名	103.6.13	103.6.24	103.9.27-9.29 103.12.20-12.21	103.11.17 103.12.24
民航人員考試	高明見	歐育誠等69名	103.6.13	103.6.24	103.9.27-9.29 103.12.20-12.21	103.11.17 103.12.24
法務部調查局調查人員考試	高永光	李選等52人	103.5.9	103.5.13	103.8.16-8.18 103.11.8 103.12.6-12.7	103.10.8 103.11.13 103.12.10
國家安全局國家安全情報人員考試	高永光	李選等52人	103.5.9	103.5.13	103.8.16-8.18 103.11.8 103.12.6-12.7	103.10.8 103.11.13 103.12.10
原住民族考試	高明見	歐育誠等69名	103.6.13	103.6.24	103.9.27-9.29	103.11.17
升等、升資考試						
警察人員升官等考試	何寄澎	林雅鋒等4人	102.7.25	103.8.12	103.11.8-11.10	104.1.9
交通事業鐵路人員升資考試	何寄澎	林雅鋒等4人	102.7.25	103.8.12	103.11.8-11.10	104.1.9
軍人轉任公職考試						
國軍上校以上軍官轉任公務人員考試	蔡良文	李選等65人	103.1.3	103.1.7	103.4.19-4.20	103.6.10

附表 1 103 年各種考試辦理經過(續)

考試名稱別	典(主)試 委員長或 主任委員	監試委員	各種日期			
			公告	報名首日	考試起訖	榜示
專門職業及技術人員考試						
專門職業及技術人員高等考試						
第一次牙醫師考試分階試考試、藥師、醫事檢驗師、醫事放射師、助產師、物理治療師、職能治療師、呼吸治療師、獸醫師考試	趙麗雲	楊美鈴等4人	102.10.4	102.10.22	103.1.25-1.26	103.3.26
第二次牙醫師考試分階試考試、藥師、醫事檢驗師、醫事放射師、助產師、物理治療師、職能治療師、呼吸治療師、獸醫師考試	高永光	余騰芳等4人	103.4.7	103.4.15	103.7.26-7.29	103.9.18
第一次醫師中醫師考試分階試考試、中醫師、營養師、心理師、護理師、社會工作師考試	浦忠成	趙榮耀等3人	102.10.18	102.10.29	103.2.15-2.17	103.4.15
第二次醫師中醫師考試分階試考試、中醫師、營養師、心理師、護理師、社會工作師考試	歐育誠	尹祚芊等6人	103.4.9	103.4.22	103.8.2-8.4	103.10.7
法醫師、語言治療師、聽力師、牙體技術師考試	歐育誠	尹祚芊等6人	103.4.9	103.4.22	103.8.2-8.4	103.10.7
驗船師考試	黃錦堂	劉興善等3人	103.2.18	103.3.4	103.6.7-6.8	103.8.6
消防設備人員考試	黃錦堂	劉興善等3人	103.2.18	103.3.4	103.6.7-6.8	103.8.6
第一次食品技師考試	黃錦堂	劉興善等3人	103.2.18	103.3.4	103.6.7-6.8	103.8.6
第二次食品技師考試	張明珠	章仁香等6人	103.7.18	103.8.5	103.11.22-11.24	104.2.2
律師考試	李選	高鳳仙等3人	103.5.9	103.5.13 103.9.19	103.8.9 103.10.25-10.26	103.9.10 103.12.24
會計師、不動產估價師、專利師、民間之公證人考試	張明珠	沈美真等3人	103.5.2	103.5.20	103.8.23-8.25	103.10.24
建築師、技師考試	張明珠	章仁香等6人	103.7.18	103.8.5	103.11.22-11.24	104.2.2
第一次航海人員考試(舊案補考)	趙麗雲	楊美鈴等4人	102.10.4	102.10.22	103.1.25-1.26	103.3.26
第二次航海人員考試(舊案補考)	高永光	余騰芳等4人	103.4.7	103.4.15	103.7.26-7.29	103.9.18
專門職業及技術人員普通考試						
導遊人員、領隊人員考試	高明見	趙昌平等12人	102.11.8	102.11.26	101.3.15-3.16 101.5.24-5.25	103.4.29 103.5.28
消防設備人員考試	黃錦堂	劉興善等3人	103.2.18	103.3.4	103.6.7-6.8	103.8.6
地政士、專責報關人員、保險代理人保險經紀人及保險公證人考試	黃錦堂	劉興善等3人	103.2.18	103.3.4	103.6.7-6.8	103.8.6
不動產經紀人、記帳士考試	張明珠	章仁香等6人	103.7.18	103.8.5	103.11.22-11.24	104.2.2
第一次航海人員考試(舊案補考)	趙麗雲	楊美鈴等4人	102.10.4	102.10.22	103.1.25-1.26	103.3.26
第二次航海人員考試(舊案補考)	高永光	余騰芳等4人	103.4.7	103.4.15	103.7.26-7.29	103.9.18

註：各項考試依法咨請監察院派監察委員監試。

圖 4 歷年各種考試錄取或及格人數統計

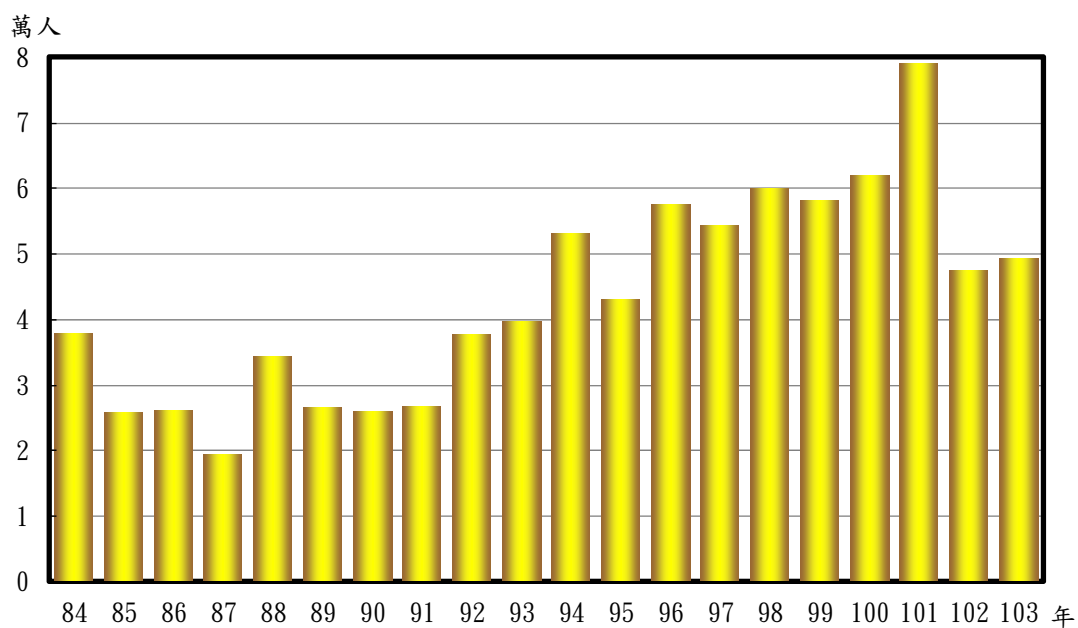
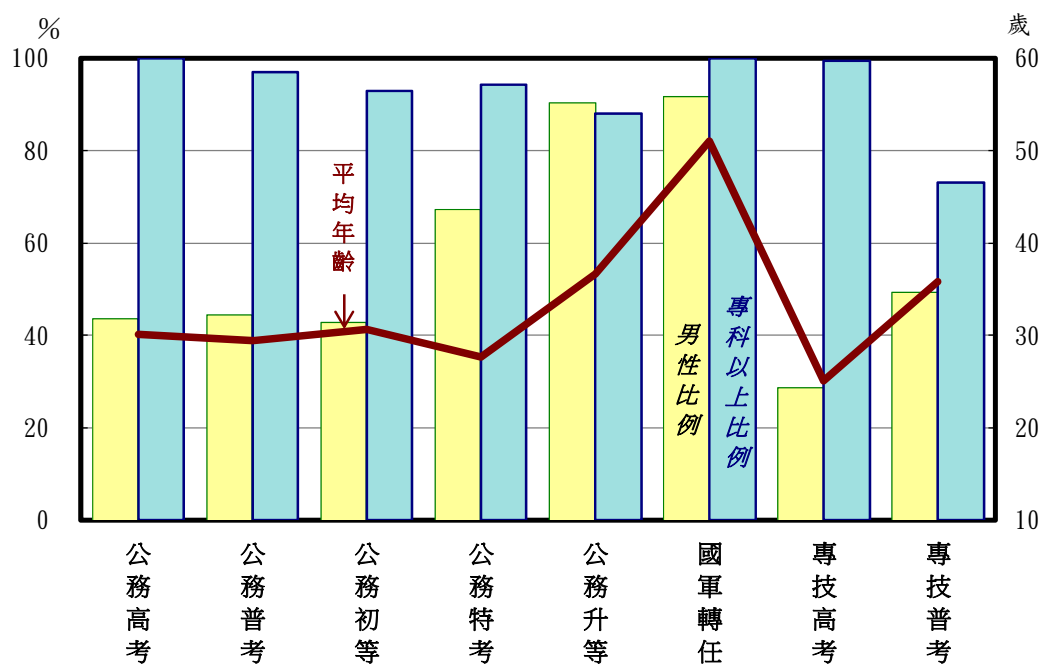


圖 5 103 年各種考試錄取或及格人員性別、教育程度暨年齡統計



四、公務人員考試

(一)、公務人員高等考試

公務人員高等考試為專科以上學校相當科系畢業，或普通考試相當類、科及格滿 3 年者報考。公務人員高等考試分為全國性公務人員考試與台灣省公務人員考試，後者於民國 58 年起停辦。因每年錄取人員中有在學、在役者，致影響分發到職率，故 68 年至 74 年間遂實施分類報名、錄取、分發之措施；報考第一類錄取後即分發任用，第二類錄取人員得俟不能到職原因消失後遇缺分發任用。75 年為配合實施新人事制度，公務人員考試法改採考訓合一制，錄取或及格者俟訓練期滿成績及格始得分發任用。79 年將高考按學歷分為一、二級，85 年復分一、二、三級。87 年依考試院會議決議：公務人員高等考試三級考試暨普通考試實施分試，其主要目的為使初任公務人員具備宏觀視野與知識，並提升第二試申論試卷之閱卷品質。復因政府組織再造員額精簡，考試報名人數持續減少，為縮減用人時程，減輕應考者負擔，乃自 95 年起公務人員高等考試三級考試暨普通考試又恢復一試制度。公務人員高考三級考試自 100 年起需大學畢業學歷始得報考。本考試自政府 39 年遷臺以來每年舉行 1 次，僅於 78 年因部分類科錄取不足額，增辦 1 次臨時性高普考試。

1、一級考試

公務人員高等考試一級考試自民國 85 年起開始舉辦，報考人數 85 年有 103 人，86 至 99 年則均在 30 人以下，100 年有 169 人最多，101 年為 74 人，102 年則為 157 人，103 年則降為 46 人；到考率介於 100%至 25%之間，起伏波動大；錄取或及格人數以 85 年 9 人最多，87 年、88 年、93 年、95 年與 98 年均無人錄取。歷年來報考人數男性較女性高出甚多，85 年至 103 年錄取或及格人數計 37 人，男性 30 人占 81.08%，女性 7 人 18.92%。103 年報考 46 人中，男性 45 人占 97.83%，女性 1 人占 2.17%。錄取或及格 2 人，均為男性；平均年齡 37.00 歲。

2、二級考試

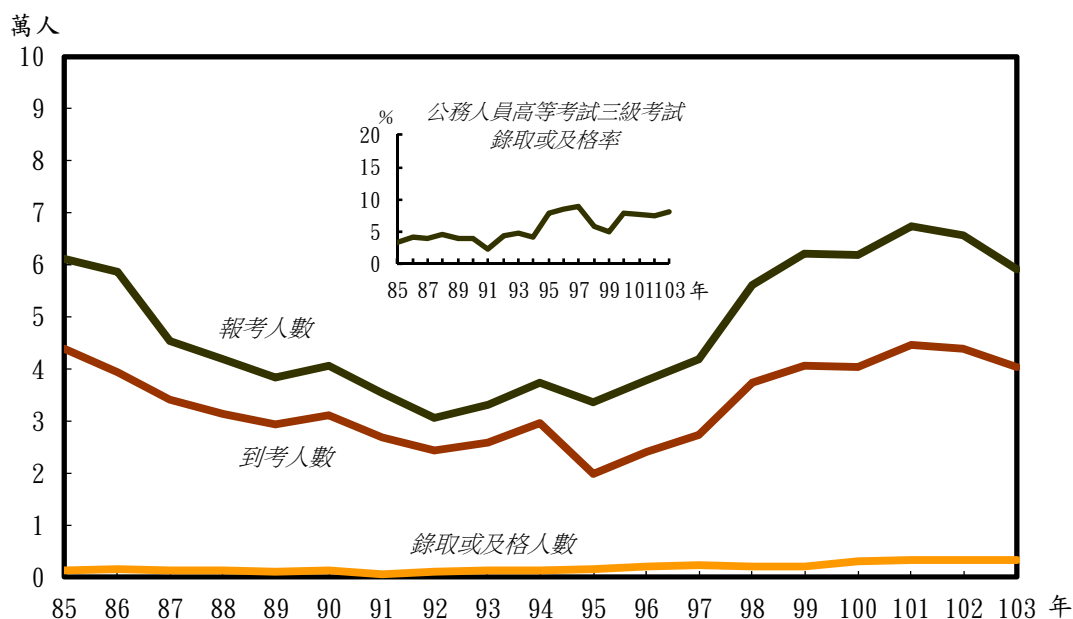
公務人員高等考試二級考試報考人數自民國 85 年 1,791 人逐年遞減至 88 年 295 人為最低點，101 年達 4,872 人為最高，102 年降為 3,914 人，103 年再降為 2,765 人；到考率介於 64.38%至 43.05%之間；錄取或及格人數以 101 年 94 人最多，88 年 10 人最少；錄取或及格率以 94 年 10.50%最高，86 年 3.30%最低。歷年來報考人數男性皆高於女性，103 年報考 2,765 人中，男性 1,480 人占 53.53%，女性 1,285 人占 46.47%。錄取或及格 66 人中，男性 43 人占 65.15%，女性 23 人占 34.85%；平均年齡 33.05 歲；博士 8 人，碩士 58 人。

3、三級考試

(1) 報考、到考、錄取或及格人數

公務人員高等考試自民國 85 年起分一、二、三級，三級考試報考人數自 85 年 61,274 人，因政府實施精減計畫，需用名額減少，逐年下降至 92 年 30,618 人為最少，自 95 年起逐年增加至 101 年達 67,384 人為最高峰，102 年略降為 65,632 人，103 年再降為 59,096 人。到考率介於 79.21%至 58.98%之間；錄取或及格人數近十年來以 91 年 628 人最少，以 101 年 3,397 人最多，主要因 100 年五都升格、桃園準用直轄市缺額分三年提列，以及政府組織再造，增列錄取名額所致；近 5 年錄取或及格率介於 8.11%至 5.08%之間。103 年報考 59,096 人，到考 40,427 人，到考率 68.41%，錄取或及格 3,278 人，錄取或及格率為 8.11%。

圖 6 歷年公務人員高等考試三級考試報考到考暨錄取或及格人數統計



(2) 性別、年齡及教育程度

早期公務人員高等考試報考人數男性遠高於女性，民國 81 年女性人數首度超過男性，近年高考三級女性報考人數較男性多達 1 萬人，女性錄取或及格人數亦較男性多，惟男性錄取或及格率高於女性。103 年錄取或及格 3,278 人中，男性 1,412 人占 43.08%，女性 1,866 人占 56.92%；平均年齡 30.05 歲，其年齡結構以 26-30 歲占 39.17% 最多，21-25 歲占 23.00% 次之；教育程度以學士占 60.83% 最多，碩士占 38.13% 次之。

圖 7 歷年公務人員高等考試三級考試錄取或及格人員性別暨年齡統計

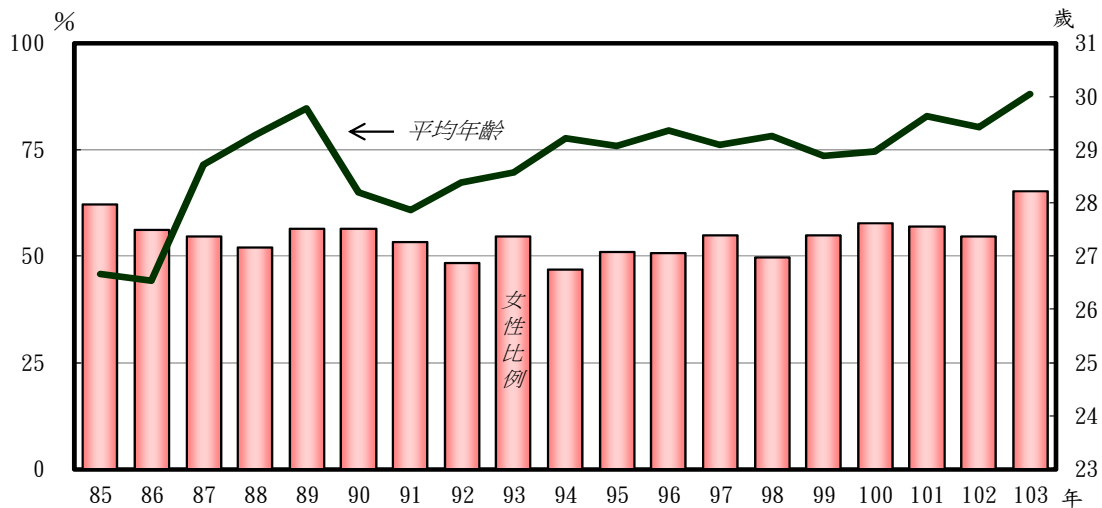
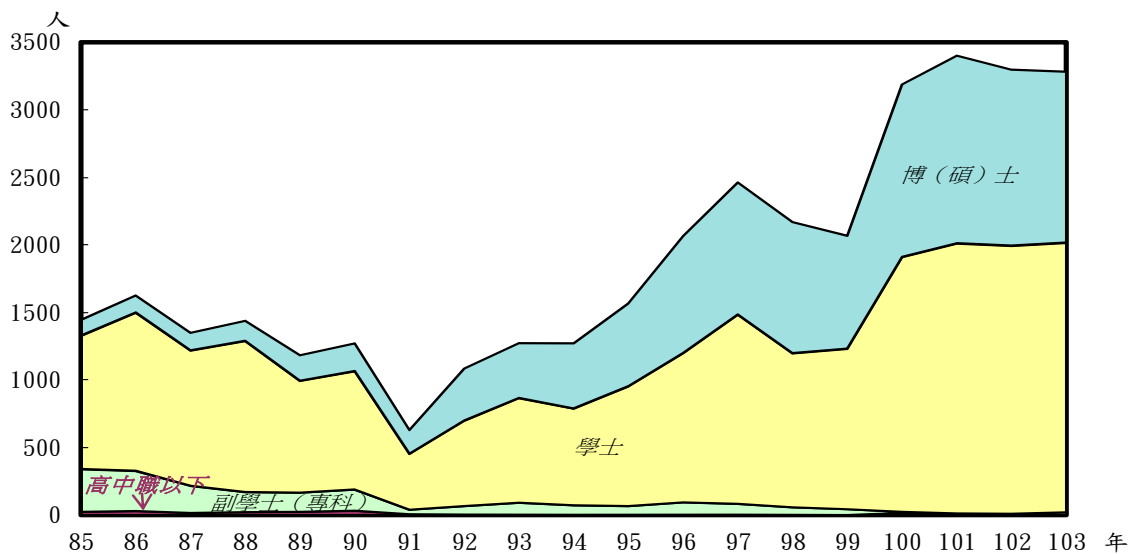


圖 8 歷年公務人員高等考試三級考試錄取或及格人員教育程度統計



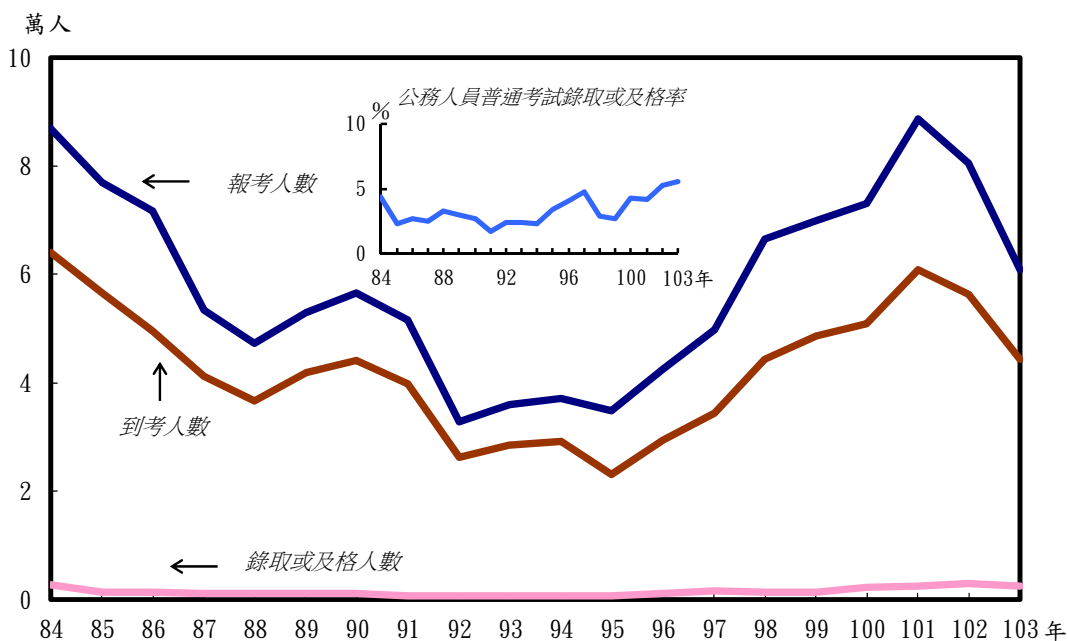
(二)、公務人員普通考試

公務人員普通考試為高級中等學校以上學校相當類、科畢業，或初等考試及格滿3年者報考。本項考試之沿革與公務人員高等考試相同，請參閱前節公務人員高等考試說明。

1、報考、到考、錄取或及格人數

公務人員普通考試報考人數以民國83年96,135人達最高峰，之後因政府實施精減，需用名額減少，報考人數逐年下降，惟近年又逐年上升至7萬餘人，至101年高達88,777人，102年降為80,577人。近20年來到考率介於80.27%至66.09%之間；錄取或及格人數以82年6,180人最多，91年至95年各年均在6、7百人，100年起平均超過2千人；錄取或及格率起伏波動相當大，以78年13.39%最高，91年1.69%最低。103年報考60,863人，到考44,336人，到考率72.85%，錄取或及格2,451人，錄取或及格率為5.53%。

圖9 歷年公務人員普通考試報考到考暨錄取或及格人數統計



2、性別、年齡及教育程度

歷年來公務人員普通考試報考人數女性較男性高出甚多，而錄取或及格人數，女性比例呈增加。民國103年錄取或及格2,451人，男性1,091人占44.51%，

女性 1,360 人占 55.49%；由於女性報考人數 37,327 人，較男性報考人數 23,536 人多出 1 萬多人，且女性到考率較男性高出 4.5 個百分點，致女性錄取或及格率 4.88% 較男性 6.62% 低。

近年受高等教育普及影響，錄取或及格人員之學歷為學士以上比率高達九成五，高資低考情形顯著。103 年錄取或及格人員教育程度以學士占 63.65% 最多，碩士以上占 31.21% 次之；平均年齡 29.44 歲，年齡結構以 26-30 歲占 37.01% 最多，21-25 歲占 29.58% 次之。

圖 10 歷年公務人員普通考試錄取或及格人員性別暨年齡統計

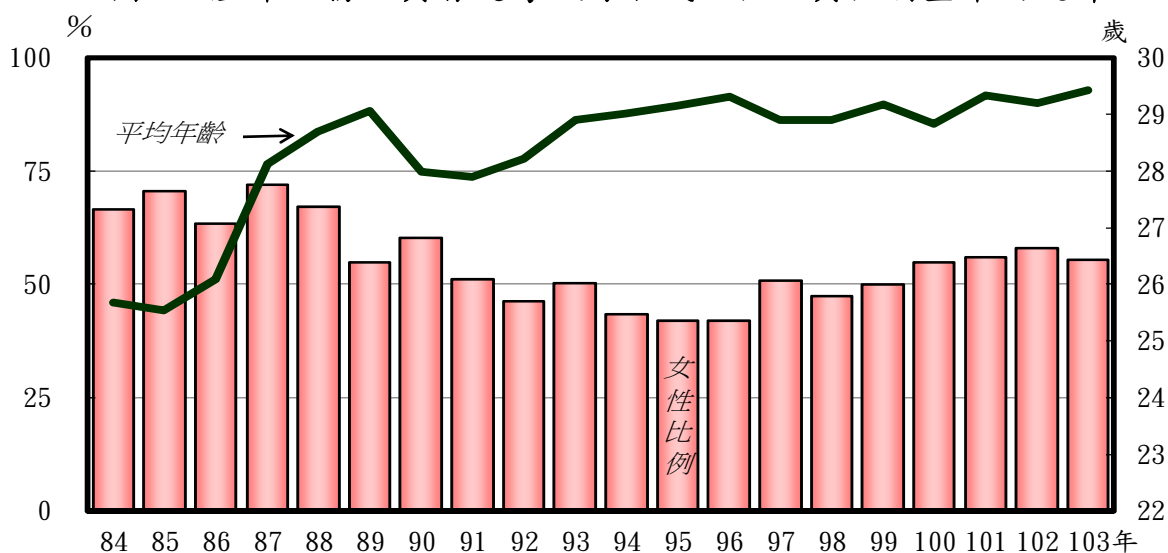
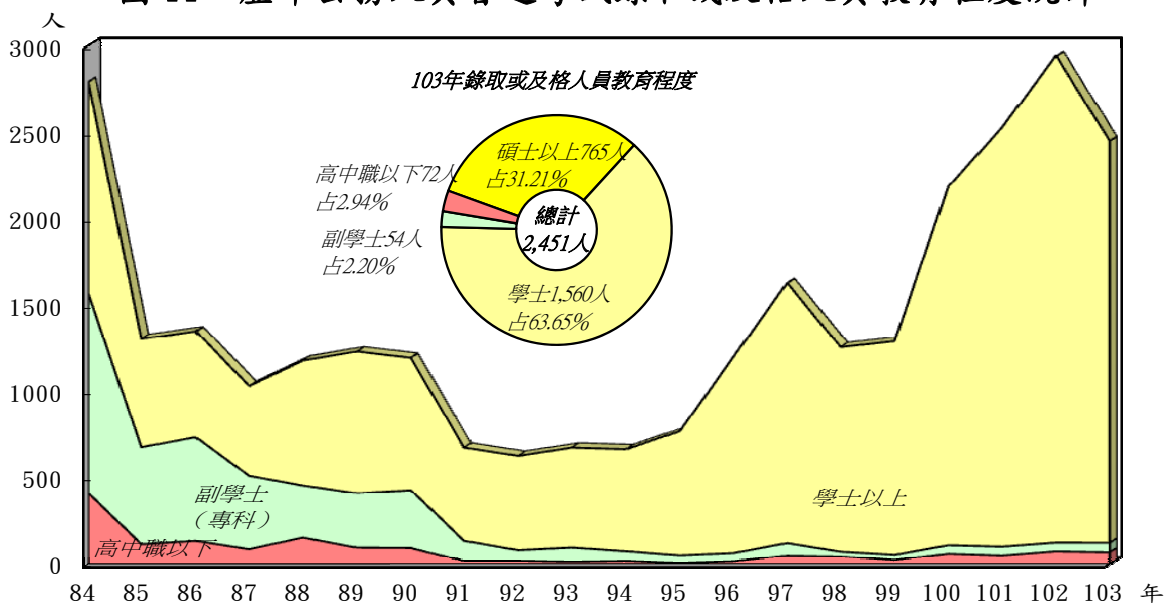


圖 11 歷年公務人員普通考試錄取或及格人員教育程度統計



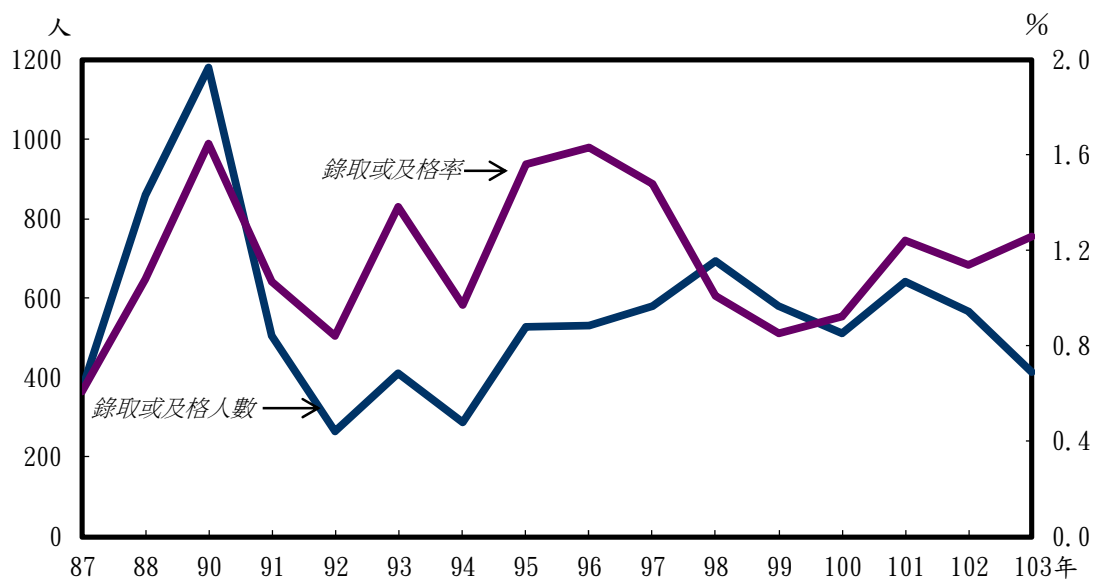
(三)、公務人員初等考試

民國 85 年修正公布之公務人員考試法第 3 條規定：公務人員之考試分為高等考試、普通考試、初等考試三等，本於應考資格從寬，考試從嚴之原則，對於報考初等考試者取消學歷限制，於同法第 17 條規定：凡國民年滿 18 歲者得應公務人員初等考試。

1、報考、到考、錄取或及格人數

公務人員初等考試自民國 87 年開辦迄今，報考人數以 88 年 112,141 人最多，之後則呈下降，各年維持在 4 萬人左右，至 98 年因任公職意願轉強，報考人數激增達 93,239 人，99 年則略降為 89,149 人，至 100 年已大幅降低，於 103 年僅 43,984 人。歷年來到考率維持在 7 成左右；錄取或及格人數以 90 年 1,180 人最多，而以 92 年 266 人最少，錄取或及格率介於 1.65% 至 0.61% 之間。103 年報考 43,984 人，到考 32,824 人，到考率 74.63%，錄取或及格 415 人，錄取或及格率 1.26%。

圖 12 歷年公務人員初等考試錄取或及格人數暨及格率統計



2、性別、年齡及教育程度

歷年來公務人員初等考試報考人數女性約占七成，男性占三成，錄取或及格

人數男女性別比例，女性人數多於男性，教育程度以學士為主，明顯呈現高資低考情形。

民國 103 年錄取或及格 415 人中，男性 178 人占 42.89%，女性 237 人占 57.11%；如就男女錄取或及格率來看，103 年女性錄取或及格率 1.07% 低於男性 1.68%；平均年齡為 30.64 歲，其年齡結構以 26-30 歲占 32.05% 最多，21-25 歲占 25.54% 次之；教育程度以學士占 79.04% 最多，碩士以上占 9.64% 次之。

圖 13 歷年公務人員初等考試錄取或及格人員性別暨年齡統計

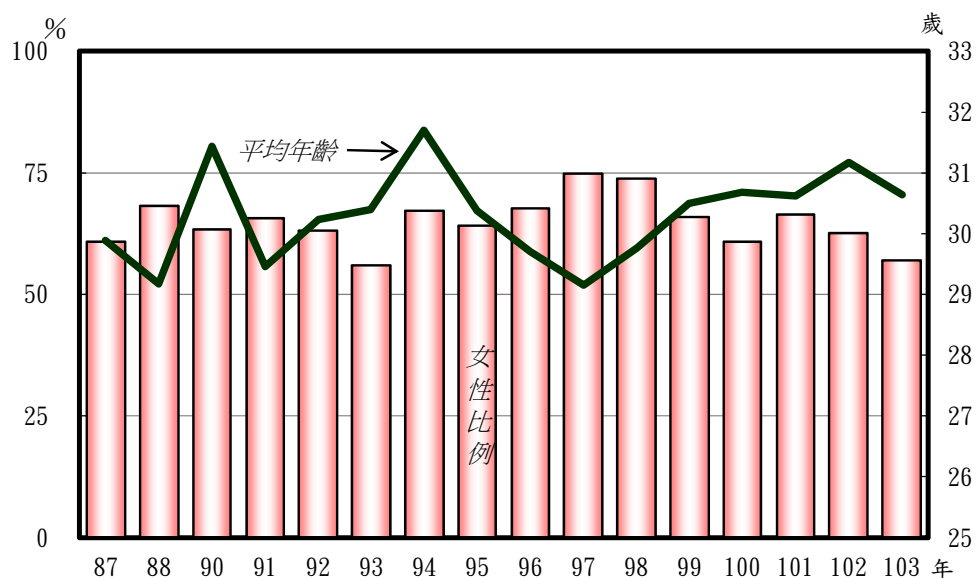
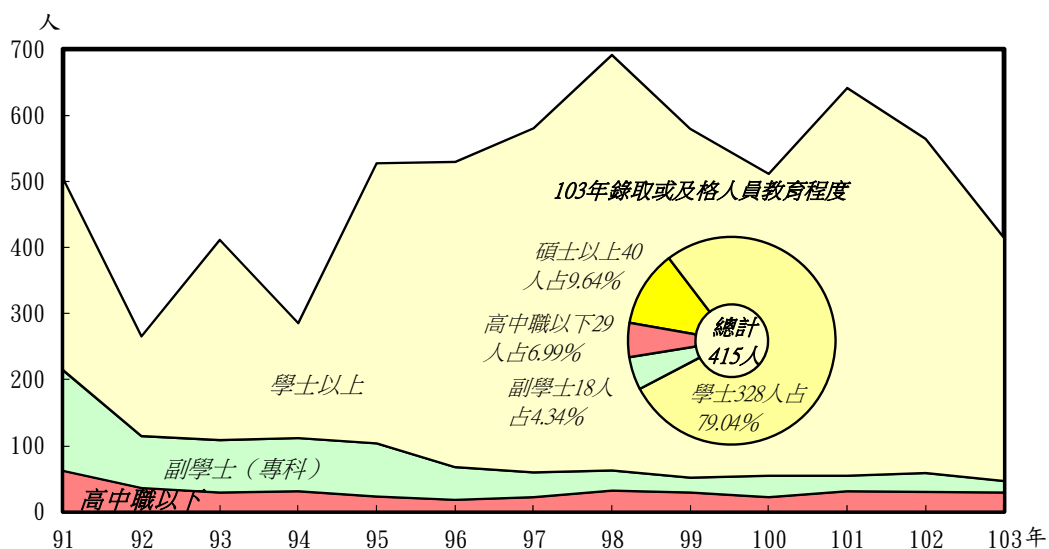


圖 14 歷年公務人員初等考試錄取或及格人員教育程度統計



(四)、公務人員特種考試

民國 51 年考試法修正，規定特種考試應於高普考試人員不足或不能適應需要時，始得舉行，並將特種考試分為甲、乙、丙、丁四等；甲等為高於高考之考試，乙等為相當於高考之考試，丙等為相當於普考之考試，丁等為低於普考之考試。75 年公務人員考試法與專門職業及技術人員考試法分別立法，公務人員考試法仍規定為應特殊需要，得舉行特種考試。84 年修法刪除甲等特考，公務人員特種考試分為乙、丙、丁三等。85 年復修法明定得比照公務人員高等、普通、初等考試之等級，舉行一、二、三、四、五等之特種考試，同法施行細則規定特種考試一等考試相當於高等考試一級考試、二等考試相當於高等考試二級考試、三等考試相當於高等考試三級考試、四等考試相當於普通考試、五等考試相當於初等考試。考試類科、科目之設置，以考試法明定之特殊性質機關之需要為原則；其錄取名額及標準，以任用機關之需要及成績為準。又由於自 92 年起軍法官考試僅視取得在軍中任職資格，不具公務人員身分，惟該項考試仍由本部特種考試司辦理，致該項考試相關統計數字，仍維持在公務人員特種考試總數內。

1、報考、到考、錄取或及格人數

近 20 年來，公務人員特種考試舉辦次數介於 10 次至 20 次之間，因每年舉辦考試種類與次數均不同，故報考人數、錄取或及格人數起伏波動相當大。報考人數 99 年 301,975 人最多，100 年略降，至 103 年降為 182,975 人，而以 80 年 38,236 人最少；到考率以 80 年 79.70%最高，91 年 58.73%最低。錄取或及格人數近年介於 7 千人至 1 萬人間。錄取或及格率以 80 年 24.92%最高，99 年 3.51%最低。

民國 103 年公務人員特種考試共舉辦 17 種，總計報考 182,975 人，到考 125,670 人，到考率 68.68%，錄取或及格 9,309 人，錄取或及格率 7.41%。如以個別考試觀之，報考人數以地方政府公務人員考試 75,902 人最多，次為交通事業鐵路人員考試共 27,560 人。錄取或及格率以警察人員考試 48.36%最高，司法官考試 0.67%最低。

圖 15 歷年公務人員特種考試錄取或及格人數統計

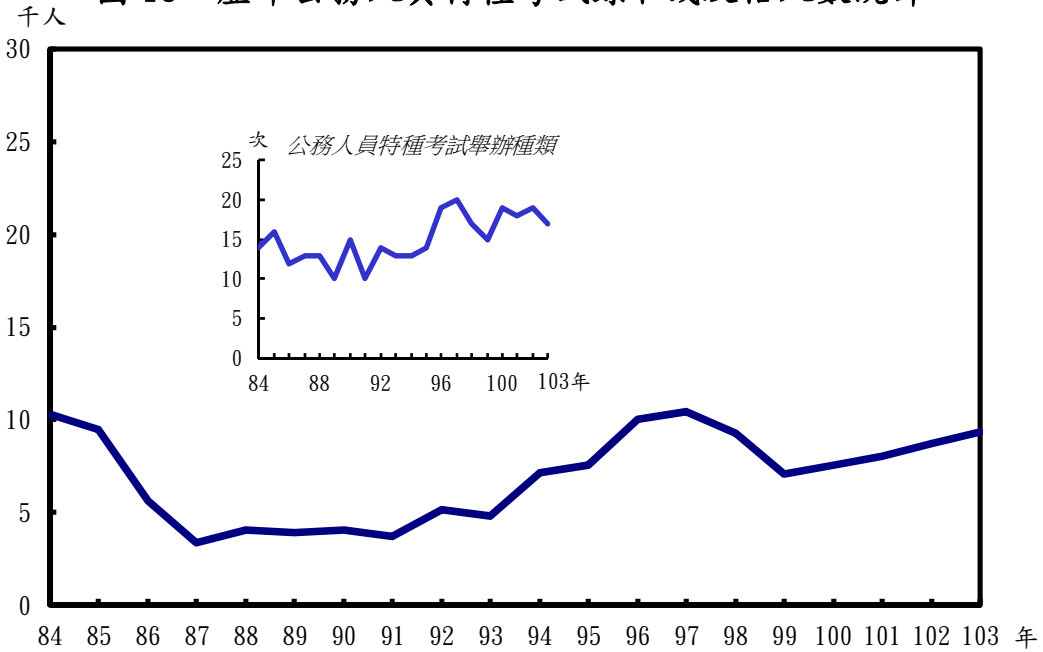
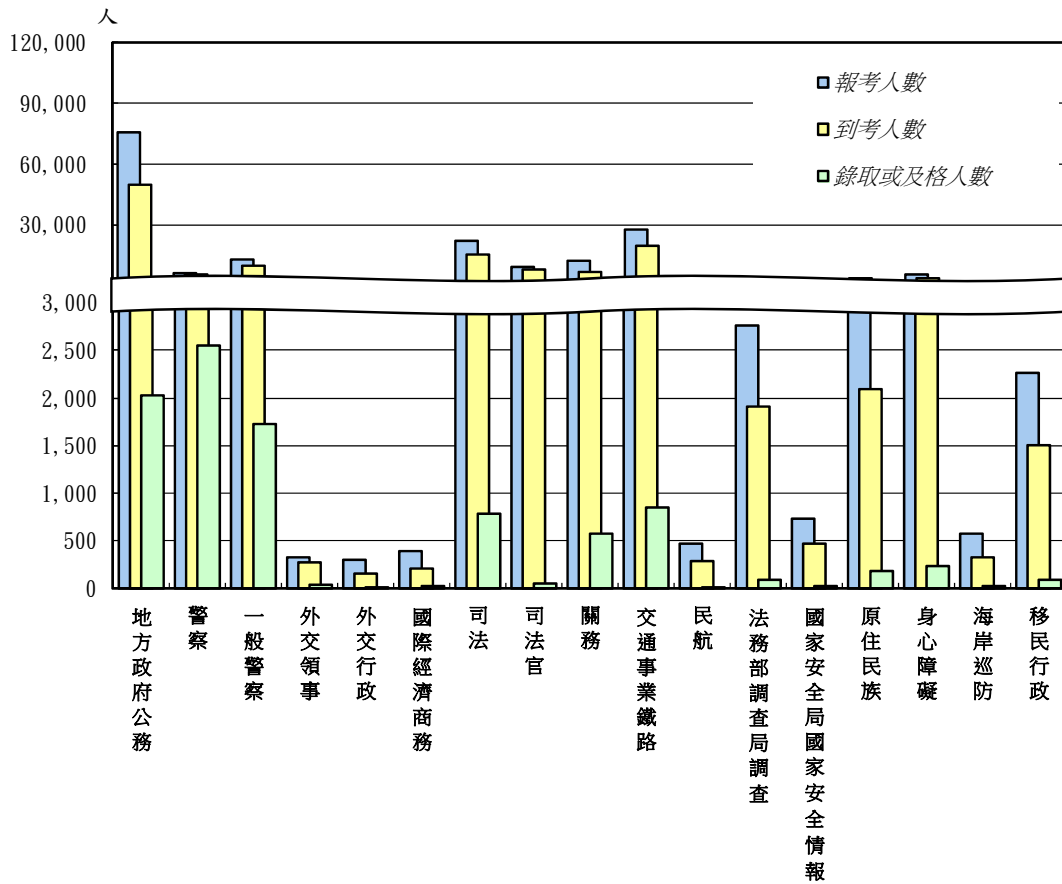


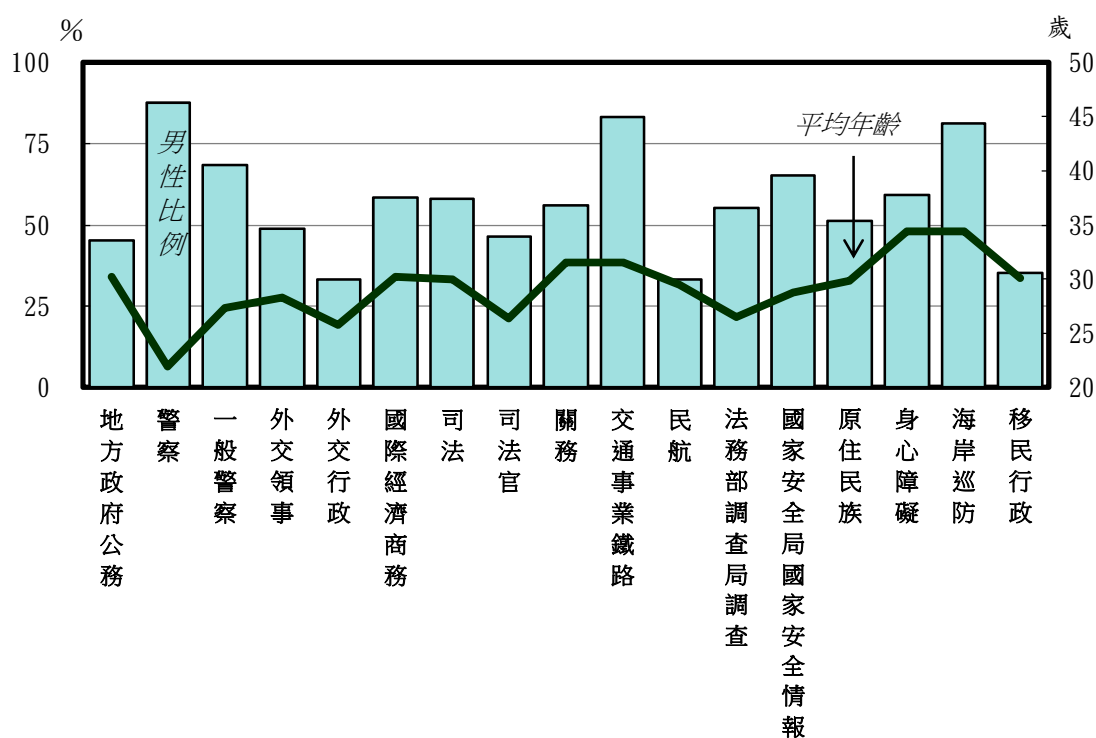
圖 16 103 年公務人員特種考試報考到考暨錄取或及格人數統計



2、性別、年齡及教育程度

民國 103 年公務人員特種考試報考 182,975 人，男性 90,903 人占 49.68%，女性 92,072 人占 50.32%；平均年齡以身心障礙人員考試 34.68 歲最大，法務部調查局調查人員考試 26.08 歲最年輕；教育程度以學士最多。錄取或及格 9,309 人中，男性 6,250 人占 67.14%，女性 3,059 人占 32.86%；平均年齡以身心障礙人員考試 34.43 歲最大，警察人員考試 22.01 歲最年輕；教育程度以學士占 55.32% 最多，副學士（專科）占 25.34% 次之。

圖 17 103 年公務人員特種考試錄取或及格人員性別暨年齡統計



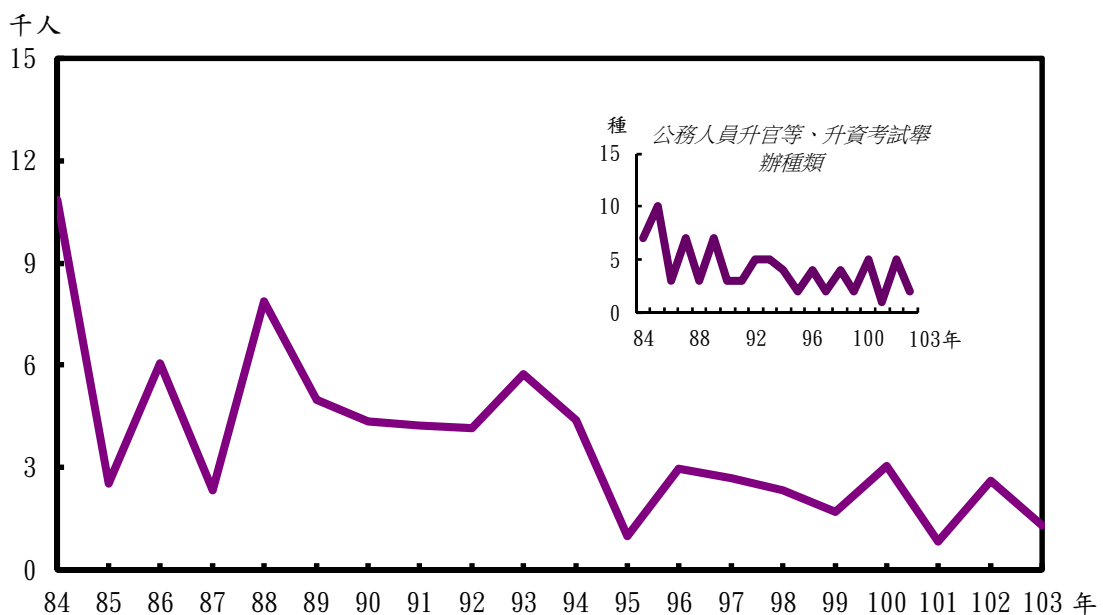
(五)、公務人員升官等、升資考試

公務人員升官等、升資考試係為使在職公務人員，取得升任高一官等任用資格而舉辦之考試。民國 77 年 1 月 22 日公布之公務人員升等考試法，分簡任、薦任、委任三官等考試。88 年 12 月 29 日修正公布之公務人員升官等考試法取消委任升等考試，並規定於本法修正公布後繼續辦理 5 次委任升等考試為限；又規定升官等考試錄取人數上限，由典試委員會以各等級各類科全程到考人數 33% 擇優錄取；復規定每年或間年舉行 1 次；惟關務人員、警察人員、交通事業人員等另有分等規定者，其升等考試規則由考試院另定之。

1、報考、到考、錄取或及格人數

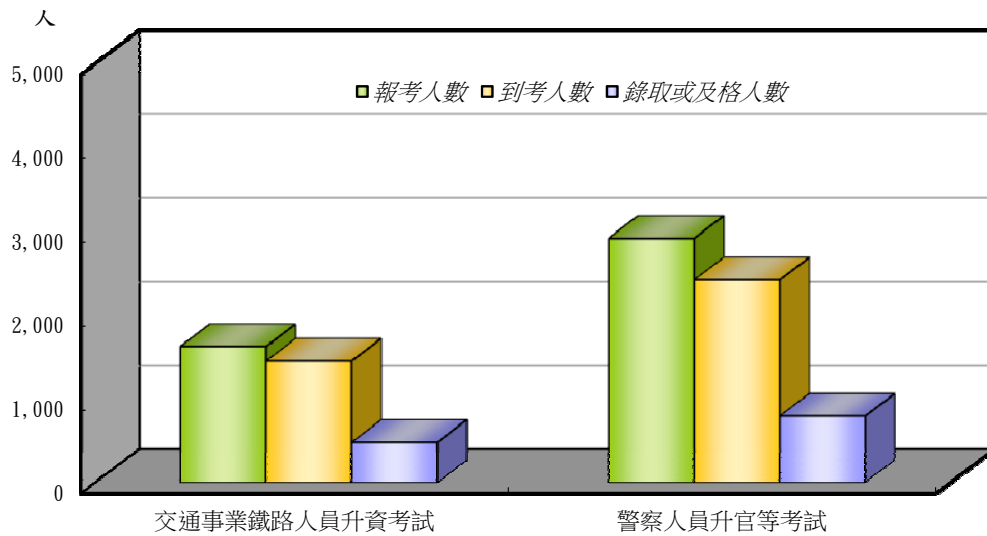
近 20 年來，公務人員升官等、升資考試舉辦種類以民國 83 年辦理 15 種最多，101 年舉辦 1 種最少。因每年舉辦考試種類與次數均不同，故報考人數、錄取或及格人數波動大，報考人數以 88 年 42,509 人最多，79 年 8,367 人最少。到考率以 81 年 95.69% 最高，89 年 71.59% 最低。錄取或及格人數以 81 年 11,143 人最多，101 年 824 人最少。錄取或及格率以 81 年 71.57% 最高，95 年 13.76% 最低。

圖 18 歷年公務人員升官等、升資考試錄取或及格人數統計



民國 103 年公務人員升官等、升資考試舉辦警察人員升官等、交通事業鐵路人員升資考試，總計報考 4,548 人，到考 3,881 人，到考率 85.33%，錄取或及格 1,291 人，錄取或及格率 33.26%。

圖 19 103 年公務人員升官等考試報考到考暨錄取或及格人數統計



2、性別及年齡

民國 103 年公務人員升官等、升資考試總計報考 4,548 人，其中男性 4,297 人占 94.48%，女性 251 人占 5.52%，平均年齡 39.70 歲。錄取或及格 1,291 人中，男性 1,167 人占 90.40%，女性 124 人占 9.60%，平均年齡 36.65 歲。

(六)、軍人轉任公務人員考試

依民國 56 年公布施行之後備軍人轉任公職考試比敘條例規定，國軍上校以上軍官外職停役轉任公務人員，尚未取得任用資格者，其考試得以檢覈行之，凡經檢覈及格者取得公務人員任用資格，由本部核定報請考試院發給及格證書。考試院爰於 57 年 5 月 15 日訂定發布國軍上校以上軍官外職停役轉任公務人員檢覈規則，以為辦理本項檢覈之依據。77 年修正檢覈辦法，規定採審查證件、口試、筆試或實地考試等方式行之。80 年修正增加筆試 1 科及規定 10 年內不得轉調原職系以外職務。85 年及 90 年修正公務人員考試法第 23 條規定，自 88 年起本項考試檢覈及格者，僅得轉任國防部、行政院國軍退除役官兵輔導委員會、行政院海岸巡防署及其所屬機關、中央及直轄市政府役政、軍訓等單位。至 91 年修正公布後備軍人轉任公職考試比敘條例，取消先用後考之檢覈制度，另增列第五條之一規定國軍上校以上軍官轉任公務人員，以考試定其資格，爰訂定發布國軍上校以上軍官轉任公務人員考試規則，以為 92 年起辦理本項考試之依據。至於因業務移撥行政院海岸巡防署之國軍上校以上軍官，尚未取得公務人員任用資格者，及於本條例修正公布施行前，國軍上校以上軍官外職停役轉任公務人員，經核定有案者，得依原檢覈規則辦理，檢覈部分業於 94 年全部辦理完結。

國軍上校以上軍官轉任公務人員考試自 92 年開始舉辦以來，報考人數以 92 年 97 人最多，之後逐年下降至 95 年僅 26 人，96 年停辦，97 年報考人數回升為 43 人，100 年則降至 19 人，101 年為 23 人，102 年、103 年均為 31 人。103 年報考 31 人男性 30 人、女性 1 人，到考 22 人，到考率 70.97%，錄取 12 人，錄取率 54.55%；錄取人員中博士 1 人、碩士 7 人、學士 4 人，平均年齡 51.50 歲。

五、 專門職業及技術人員考試

我國辦理專門職業及技術人員考試之重要沿革，約可分為 5 個階段：第 1 階段，31 年以前係專門職業及技術人員考試與公務人員任用考試合併立法時期。第 2 階段，31 年至 37 年係專門職業及技術人員考試與公務人員任用考試分別立法併行考試時期。第 3 階段，37 年至 75 年又採合併立法，其應考資格與應試科目相同者，其及格人員同時取得兩種考試及格資格；鑑於公務人員與專門職業及技術人員考試在性質及功能上有根本之差異，自 72 年起兩種考試分開舉行，並取消兼取及格之資格。第 4 階段，75 年至 89 年又採分別立法時期，75 年為配合新人事制度之實施，立法院於審議時主動將考試法一分為二，自此公務人員考試法與專門職業及技術人員考試法採兩法併行制度確定，並於專門職業及技術人員考試法中明定考試分為 1. 專門職業及技術人員高等暨普通考試；2. 專門職業及技術人員特種考試；3. 專門職業及技術人員檢覈等三種。第 5 階段，自 90 年起，明定考試範圍，規定應經考試及格領有證書始能執業之人員，考試等級分高等考試、普通考試、初等考試三等；為應特殊需要，得舉行特種考試，並比照高普初考試列等；同時取消檢覈制度。90 年 5 月修正專門職業及技術人員考試法第 19 條，明定專門職業及技術人員考試得視等級或類科之不同，採科別及格、總成績滿 60 分為及格、或以錄取各類科全程到考人數一定比例為及格等三種及格方式，並於同法施行細則規範考選部得設各種專門職業及技術人員考試審議委員會，辦理具有與專門職業及技術人員考試相當之資歷者，申請減免應試科目案件之審議。依 102 年 1 月修正之專門職業及技術人員考試法第 3 條規定，分為高等考試、普通考試二等；另為應特殊需要或職業管理法律對曾從事該種類業務人員之特別規定，得限期舉行特種考試，其分等比照高等考試、普通考試。

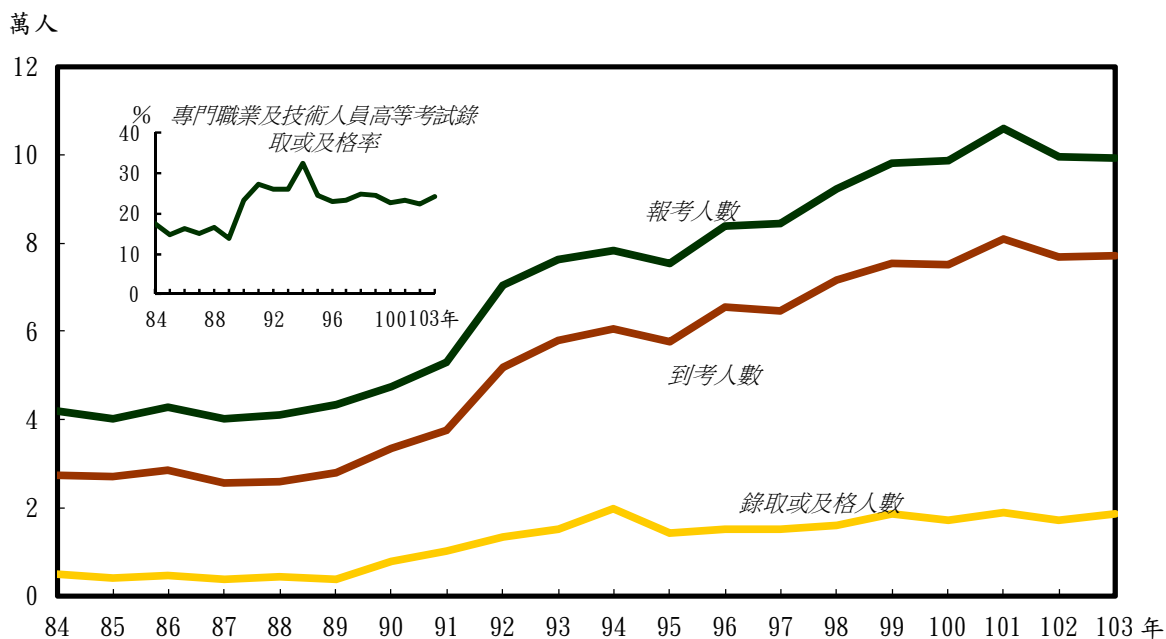
(一)、專門職業及技術人員高等考試

專門職業及技術人員高等考試係專科以上學校畢業或經教育部承認之國外相當科、系、所畢業者；或普通考試相當類、科及格，並曾任有關職務滿4年，有證明文件者之執業資格考試。本考試民國89年以前係每年集中辦理1次，90年以後配合新制之實施，各類專技人員考試視情形分散或集中辦理。

1、報考、到考、錄取或及格人數

民國82年至89年專門職業及技術人員高等考試之報考人數約維持在4萬人左右，90年以後，因專門職業及技術人員之證照制度確立，高等考試之報考人數大幅成長，91年突破5萬人，之後逐年成長，至101年為105,900人最高，103年降為99,150人。錄取或及格人數，82年至89年約維持在4千人至5千人之間，91年突破1萬人，94年最高達19,644人，其後降至1萬4千人至1萬6千人間，101年升至18,920人，103年略降為18,629人；錄取或及格率，78年至89年介於13.98%至18.40%之間，90年以後較高則介於22.30%至32.53%之間。103年專門職業及技術人員高等考試總計報考99,150人，到考77,114人，到考率77.78%，錄取或及格人數為18,629人，錄取或及格率24.16%。

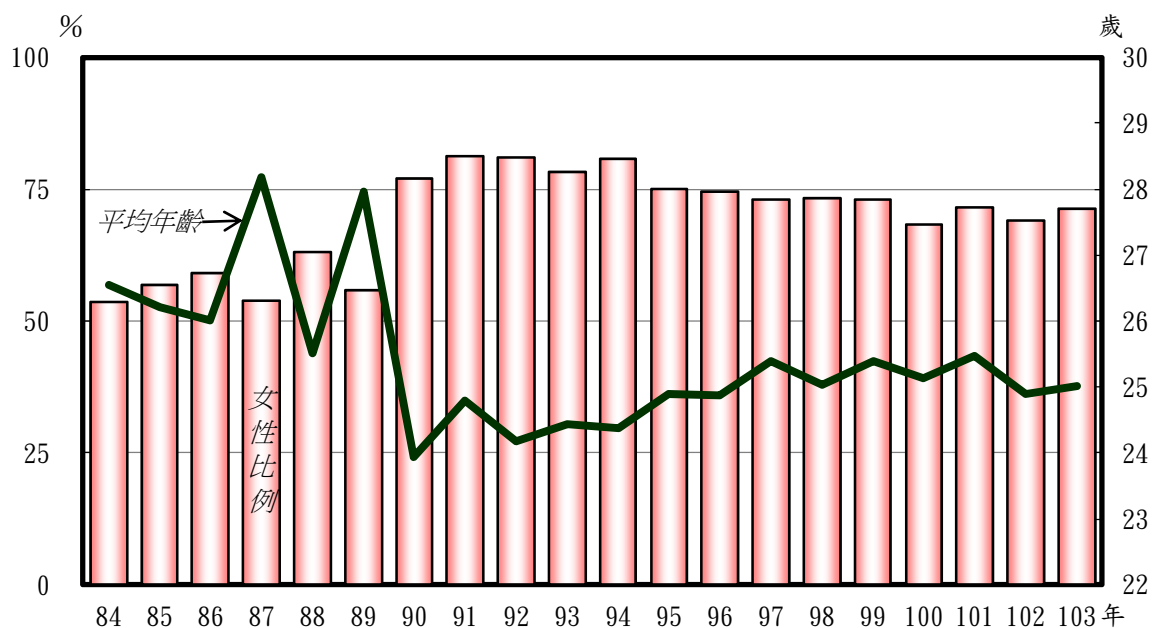
圖 20 歷年專門職業及技術人員高等考試報考到考暨錄取或及格人數統計



2、性別、年齡及教育程度

民國 103 年專門職業及技術人員高等考試，考試種類共 21 類，以報考醫事人員最多，占總報考人數四成六，以致報考 99,150 人中，男性占 37.43%，女性占 62.57%。錄取或及格 18,629 人中，男性 5,332 人占 28.62%，女性 13,297 人占 71.38%；平均年齡 25.02 歲；教育程度以學士占 55.33%最多，副學士（專科）占 34.69%次之。

圖 21 歷年專門職業及技術人員高等考試錄取或及格人員性別暨年齡統計



(二)、專門職業及技術人員普通考試

專門職業及技術人員普通考試係為高級職業學校以上學校相當科、系、所畢業者；或初等考試相當類、科及格，並曾任有關職務滿4年，有證明文件者之執業資格考試。本項考試民國89年以前係每年集中辦理1次，90年以後配合新制之實施，各類專技人員考試視情形分散或集中辦理。

1、報考、到考、錄取或及格人數

專門職業及技術人員普通考試報考人數，82年至87年穩定維持在1萬人左右，88年大幅成長一倍，人數高達24,022人。90年因應試類科較少與護士報考人數銳減，故回降至12,168人，嗣因專門職業及技術人員之證照制度確立，91年與92年每年約以增加1萬人之速度成長，93年與94年分別因首度舉辦導遊人員、領隊人員及記帳士考試，致報考人數增至46,070人與76,885人，95年受導遊人員、領隊人員考試之華語導遊、領隊取消口試，僅以筆試方式考試，及舉辦專責報關人員、保險從業人員考試所影響，報考人數再成長為88,024人，96年因導遊人員、領隊人員考試報考人數繼續攀升外，消防設備士及不動產經紀人增辦為兩次，致報考人數高達118,830人，100年再創高峰為136,142人，至101年更高達169,057人，102年降為130,474人，103年再降至84,779人。錄取或及格人數，92年與93年均逾9千人，94年大幅成長為18,126人，95年略降為15,917人，之後持續成長至98年達27,696人，99年降為25,936人，100年則增為27,811人，101年又增為44,141人，102年降為11,024人，103年則增至13,757人；近年錄取或及格率約二成至四成，102年下降至11.01%，103年回升至22.22%。103年專門職業及技術人員普通考試總計報考84,779人，到考61,921人，到考率73.04%，錄取或及格13,757人，錄取或及格率22.22%。

2、性別、年齡及教育程度

民國103年專門職業及技術人員普通考試報考84,779人中，男性37,557人占44.30%，女性47,222人占55.70%。錄取或及格13,757人中，男性6,800人占49.43%，女性6,957人占50.57%；平均年齡35.82歲；教育程度以學士占48.61%最多，高中(職)占24.57%次之。

圖 22 歷年專門職業及技術人員普通考試報考到考暨錄取或及格人數統計

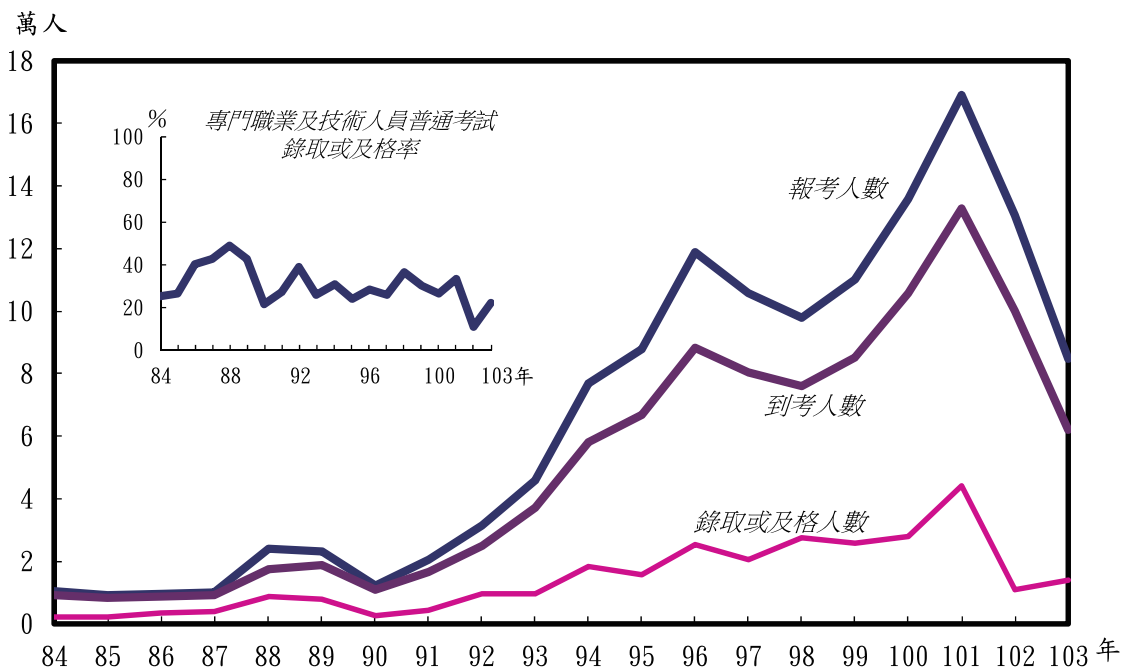
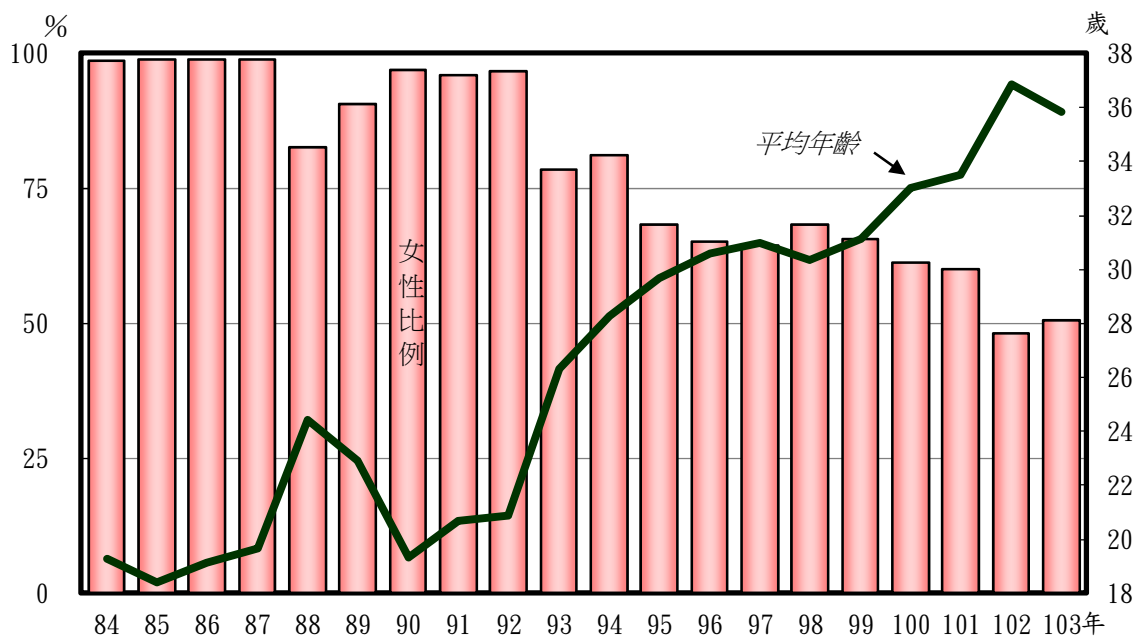


圖 23 歷年專門職業及技術人員普通考試錄取或及格人員性別暨年齡統計



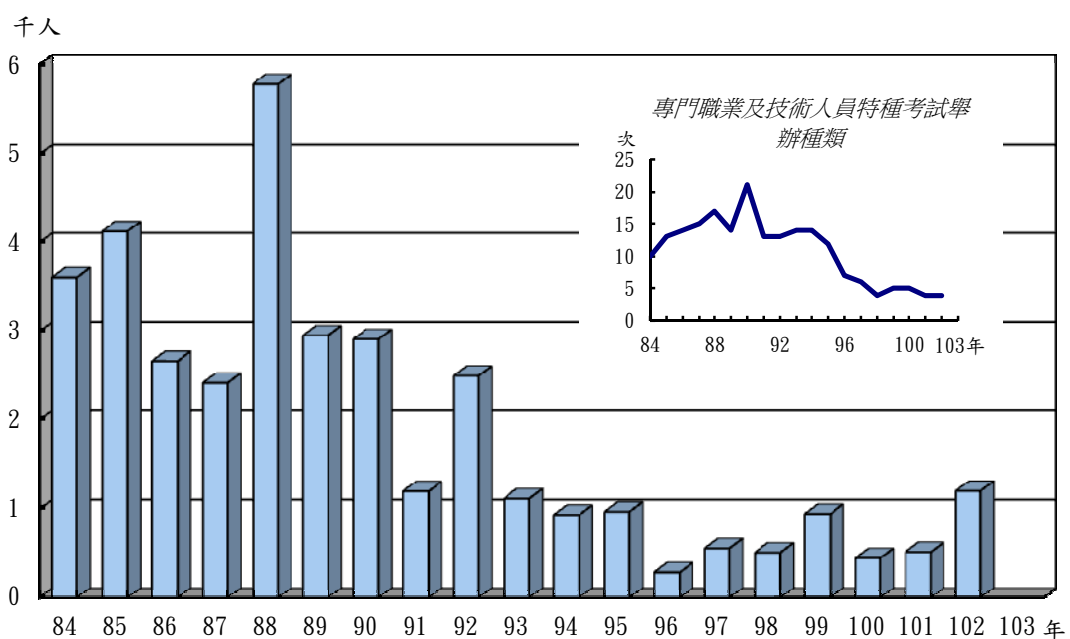
(三)、專門職業及技術人員特種考試

依據專門職業及技術人員考試法之規定，為應特殊需要得舉行特種考試，其等級比照專門職業及技術人員高等及普通考試分等。

1、報考、到考、錄取或及格人數

近 20 年來，專門職業及技術人員特種考試舉辦次數以民國 90 年辦理 21 種最多，其餘各年介於 4 種至 17 種之間。因每年舉辦考試種類與次數均不同，故報考人數、錄取或及格人數起伏波動相當大，報考人數以 84 年 38,421 人最多，次為 85 年 38,055 人，近年除因應新增職業立法，舉辦現職工作人員限期取得證照之過渡性考試外，配合本部將每年舉辦之常態性考試逐步改為高普考試之政策調整，特種考試辦理種次逐年減少，報考人數亦為大幅降低，至 102 年報考 2,647 人，103 年未辦理。到考率 79 年以前逾 86%，80 年至 95 年間大致介於 60%至 70%之間，惟近 5 年增至八成以上。錄取或及格人數以 88 年 5,785 人最多，人數隨即呈逐年降低之趨勢，由 89 年 2,957 人降至 96 年 289 人，主要係因辦理之次數與類科減少所致，之後每年小幅增加，至 102 年升為 1,207 人。錄取或及格率則以 102 年 50.29%最高，96 年 6.91%最低。103 年未辦理專門職業及技術人員特種考試。

圖 24 歷年專門職業及技術人員特種考試錄取或及格人數統計



貳、統計表

II. Statistical Tables

一、總表

1.General Table

表1 各種考試暨檢覈報考人數按年分

中華民國84年至103年

單位：人

年 別 Year	總計 Grand Total	公 務 人 員 Civil Service Examinations					
		計 Total	高等 考試 Senior	普通 考試 Junior	初等 考試 Elementary	特種 考試 Special	升官等、 升資考試 Promotional
84年 1995	505 228	346 245	71 294	86 862	-	145 745	42 303
85年 1996	538 176	388 609	63 168	76 945	-	239 130	9 366
86年 1997	400 612	259 031	59 621	71 648	-	105 663	22 099
87年 1998	415 052	278 662	46 436	53 440	87 438	75 370	15 978
88年 1999	530 365	362 314	42 116	47 342	112 141	118 206	42 509
89年 2000	336 610	184 883	38 312	53 033	-	71 028	22 510
90年 2001	439 292	314 480	41 984	56 646	101 260	93 675	20 915
91年 2002	428 264	309 166	36 547	51 668	67 988	137 936	15 027
92年 2003	394 773	258 848	31 960	32 781	44 906	133 446	15 658
93年 2004	399 130	247 085	34 132	36 050	46 593	101 742	28 508
94年 2005	480 180	291 408	38 050	37 023	43 531	155 603	17 168
95年 2006	465 319	283 109	34 704	34 917	49 087	155 096	9 279
96年 2007	528 698	318 026	39 816	42 633	46 117	174 925	14 535
97年 2008	592 832	396 904	43 428	49 827	53 337	239 214	11 055
98年 2009	694 871	500 749	59 632	66 540	93 239	271 785	9 514
99年 2010	749 054	536 803	66 596	70 014	89 149	301 975	9 052
100年 2011	749 000	510 114	65 572	73 014	74 212	285 557	11 740
101年 2012	794 867	518 349	72 330	88 777	69 578	284 664	2 977
102年 2013	688 452	455 802	69 703	80 577	66 724	227 007	11 760
103年 2014	538 237	354 308	61 907	60 863	43 984	182 975	4 548

說明：1. 87至94年公務人員高等考試三級考試暨普通考試採分試制度，該期間報考人數採第一試資料。
 2. 103年公務人員司法官考試第一試與專門職業及技術人員律師考試第一試合併辦理，共計報考人數為11,873人，其中報考司法官考試9,366人，報考律師考試10,693人，分別列計於公務人員特種考試與專門職業及技術人員高等考試報考人數中，全年總計人數未扣除重複報考8,186人。

Table 1 Registered Candidates for All Examinations, by Year

1995 - 2014

Unit : Person

		專門職業及技術人員 Professional and Technical Examinations				檢定考試 Qualifying Examination	檢覈考試 Screening Examination
軍人轉任 公務人員考試 Civil Service Transfer for Military Personnel	銓定 考試 Qualifying	計 Total	高等 考試 Senior	普通 考試 Junior	特種 考試 Special		
-	41	90 500	41 772	10 307	38 421	17 563	50 920
-	-	87 327	40 062	9 210	38 055	9 385	52 855
-	-	81 245	42 725	9 757	28 763	5 905	54 431
-	-	74 729	40 113	10 054	24 562	3 490	58 171
-	-	96 685	40 946	24 022	31 717	16 974	54 392
-	-	90 066	43 278	23 064	23 724	8 118	53 543
-	-	83 089	47 492	12 168	23 429	13 553	28 170
-	-	88 038	52 952	20 486	14 600	11 464	19 596
97	-	116 443	70 317	31 636	14 490	9 574	9 908
60	-	134 925	76 383	46 070	12 472	9 993	7 127
33	-	167 268	78 375	76 885	12 008	15 294	6 210
26	-	177 261	75 274	88 024	13 963	4 949	-
-	-	207 773	83 945	118 830	4 998	2 899	-
43	-	194 660	84 274	105 579	4 807	1 268	-
39	-	194 122	92 227	98 061	3 834	-	-
17	-	212 251	98 070	109 927	4 254	-	-
19	-	238 886	98 682	136 142	4 062	-	-
23	-	276 518	105 900	169 057	1 561	-	-
31	-	232 650	99 529	130 474	2 647	-	-
31	-	183 929	99 150	84 779	-	-	-

Note:1. A multi-stage system for the Level 3 Senior Civil Service Examination and Junior Examination was practiced between 1998 and 2005, during which period the number of examination registrants was taken from first-stage candidates.

2. In 2014, the first stage of the Civil Service Examination for Judges and Prosecutors was combined with the first stage of the Professional and Technical Examination for Attorneys. The total number of registered candidates was 11,873, of which 9,366 were sitting the Examination for Judges and Prosecutors, and 10,693 were sitting the Examination for Attorneys. These numbers are counted respectively under the categories of Special Civil Service Examinations and the Senior Professional and Technical Examinations. The 8,186 repeat registrations were not deducted from the annual total.

表2 各種考試錄取或及格人數按年分

(一)中華民國39年至87年

單位：人

年 別 Year	總計 Grand Total	公 務 人 員 Civil Service Examinations					
		計 Total	高等 考試 Senior	普通 考試 Junior	初等 考試 Elementary	特種 考試 Special	升官等、 升資考試 Promotional
39年 1950	2 473	435	216	215	-	-	4
40年 1951	3 493	733	293	255	-	101	71
41年 1952	5 898	3 580	515	354	-	2 678	-
42年 1953	5 569	3 810	454	371	-	2 795	190
43年 1954	6 463	4 594	322	304	-	3 942	26
44年 1955	6 275	5 056	341	386	-	4 228	61
45年 1956	6 568	4 465	502	318	-	3 172	190
46年 1957	5 782	4 240	414	309	-	3 290	139
47年 1958	7 027	5 168	391	494	-	4 271	7
48年 1959	3 855	2 062	252	300	-	1 199	311
49年 1960	4 307	2 294	243	137	-	1 428	474
50年 1961	4 539	2 377	295	362	-	1 565	125
51年 1962	31 622	28 559	214	398	-	9 559	40
52年 1963	9 442	6 299	421	477	-	1 450	3 940
53年 1964	6 551	3 198	414	589	-	1 630	559
54年 1965	14 465	11 389	269	512	-	10 542	51
55年 1966	15 695	11 979	308	583	-	7 285	282
56年 1967	16 916	3 622	329	428	-	2 185	680
57年 1968	32 944	12 050	295	365	-	10 537	843
58年 1969	17 368	10 639	389	1 032	-	7 671	1 517
59年 1970	25 941	19 091	383	1 128	-	11 205	96
60年 1971	24 837	16 826	461	2 108	-	10 333	1 830
61年 1972	17 841	8 553	542	1 204	-	3 779	957
62年 1973	46 406	28 031	364	1 369	-	23 774	2 423
63年 1974	31 187	13 857	622	1 323	-	10 465	1 248
64年 1975	34 467	18 171	417	1 310	-	14 974	1 470
65年 1976	29 671	14 526	397	528	-	9 614	3 842
66年 1977	30 772	16 600	482	884	-	13 487	1 747
67年 1978	38 185	12 113	778	1 186	-	7 387	1 879
68年 1979	39 567	22 718	1 083	1 767	-	12 815	5 289
69年 1980	41 154	24 697	1 705	3 289	-	12 220	2 735
70年 1981	46 424	26 355	1 169	4 062	-	17 433	2 667
71年 1982	36 651	11 267	777	867	-	4 707	4 916
72年 1983	55 083	36 137	991	885	-	19 545	14 629
73年 1984	36 146	18 846	730	662	-	9 883	4 529
74年 1985	42 737	18 670	1 093	2 258	-	9 840	5 163
75年 1986	51 257	13 721	1 030	1 023	-	8 589	2 956
76年 1987	35 365	16 160	1 243	1 500	-	10 670	2 747
77年 1988	37 549	17 355	1 677	1 407	-	11 435	2 836
78年 1989	66 513	41 526	2 979	2 437	-	27 003	8 996
79年 1990	62 008	26 918	3 345	3 956	-	18 039	1 578
80年 1991	44 930	19 890	3 330	4 590	-	7 594	4 265
81年 1992	62 066	39 487	6 995	6 018	-	15 331	11 143
82年 1993	64 794	34 728	4 972	6 180	-	12 152	10 861
83年 1994	62 953	22 744	3 833	3 648	-	9 038	3 865
84年 1995	55 733	26 681	2 730	2 795	-	10 317	10 834
85年 1996	46 493	14 788	1 506	1 305	-	9 443	2 534
86年 1997	46 374	14 708	1 644	1 349	-	5 650	6 065
87年 1998	42 653	8 478	1 366	1 033	373	3 362	2 344

Table 2 Qualified Examinees in All Examinations, by Year

(I) 1950-1998

Unit : Person

分類職位 考試 Position Category	雇員 考試 Employee	銓定 考試 Qualifying	專門職業及技術人員 Professional and Technical Examinations				檢定考試 Qualifying Examination	檢覈考試 Screening Examination
			計 Total	高等 考試 Senior	普通 考試 Junior	特種 考試 Special		
-	-	-	135	37	7	91	18	1 885
-	13	-	288	24	10	254	158	2 314
-	33	-	262	12	5	245	211	1 845
-	-	-	450	15	7	428	112	1 197
-	-	-	421	11	24	386	307	1 141
-	-	40	238	14	14	210	277	704
-	40	243	80	18	13	49	432	1 591
-	33	55	207	31	3	173	529	806
-	-	5	166	19	13	134	507	1 186
-	-	-	152	35	12	105	399	1 242
-	12	-	181	21	2	158	398	1 434
-	26	4	203	12	1	190	365	1 594
-	-	18 348	234	8	8	218	460	2 369
-	11	-	237	5	4	228	439	2 467
-	6	-	327	34	2	291	439	2 587
-	15	-	444	9	14	421	464	2 168
-	24	3 497	505	30	2	473	416	2 795
-	-	-	474	15	6	453	498	12 322
-	10	-	638	191	5	442	809	19 447
-	30	-	490	21	8	461	908	5 331
535	204	5 540	696	25	5	666	884	5 270
1 000	53	1 041	764	61	13	690	1 341	5 906
1 837	64	170	1 206	44	7	1 155	1 096	6 986
16	85	-	1 406	36	29	1 341	1 454	15 515
-	86	113	1 949	119	143	1 687	2 260	13 121
-	-	-	2 022	161	346	1 515	1 457	12 817
61	-	84	1 507	97	141	1 269	2 494	11 144
-	-	-	1 510	117	8	1 385	769	11 893
864	-	19	1 865	134	94	1 637	542	23 665
1 744	20	-	1 940	82	6	1 852	930	13 979
4 193	-	555	1 289	98	6	1 185	936	14 232
1 024	-	-	1 293	137	1	1 155	1 179	17 597
-	-	-	1 590	215	274	1 101	1 200	22 594
-	-	87	2 341	544	817	980	1 311	15 294
3 042	-	-	1 385	218	245	922	1 474	14 441
-	-	316	1 653	289	602	762	1 102	21 312
-	-	123	1 672	274	598	800	1 403	34 461
-	-	-	1 620	324	1 014	282	624	16 961
-	-	-	3 047	607	1 999	441	597	16 550
-	-	111	4 429	987	3 054	388	497	20 061
-	-	-	3 859	1 653	1 781	425	278	30 953
-	-	111	8 983	2 721	4 497	1 765	249	15 808
-	-	-	6 109	3 178	2 325	606	524	15 946
-	-	563	8 524	4 382	2 068	2 074	426	21 116
-	-	2 360	10 897	5 026	3 697	2 174	376	28 936
-	-	5	10 728	4 788	2 333	3 607	453	17 871
-	-	-	10 332	4 024	2 179	4 129	764	20 609
-	-	-	10 831	4 648	3 514	2 669	619	20 216
-	-	-	10 149	3 878	3 849	2 422	702	23 324

表2 各種考試錄取或及格人數按年分
(二)中華民國88年至103年

單位：人

年 別 Year	總計 Grand Total	公 務 人 員 Civil Service Examinations					
		計 Total	高等 考試	普通 考試	初等 考試	特種 考試	升官等、 升資考試
			Senior	Junior	Elementary	Special	Promotional
88年 1999	57 421	15 377	1 446	1 179	859	4 031	7 862
男 M.	20 152	8 250	694	386	273	3 352	3 545
女 F.	37 269	7 127	752	793	586	679	4 317
89年 2000	47 401	11 339	1 181	1 231	-	3 928	4 999
男 M.	17 786	7 770	514	555	-	2 734	3 967
女 F.	29 615	3 569	667	676	-	1 194	1 032
90年 2001	33 625	12 062	1 291	1 195	1 180	4 049	4 347
男 M.	13 801	6 968	568	474	431	2 913	2 582
女 F.	19 824	5 094	723	721	749	1 136	1 765
91年 2002	31 464	9 776	652	675	505	3 696	4 248
男 M.	11 951	6 739	309	329	174	2 314	3 613
女 F.	19 513	3 037	343	346	331	1 382	635
92年 2003	40 140	11 323	1 122	628	266	5 119	4 163
男 M.	11 682	6 301	586	338	98	3 012	2 243
女 F.	28 458	5 022	536	290	168	2 107	1 920
93年 2004	40 900	12 960	1 289	675	412	4 812	5 750
男 M.	15 878	9 263	588	335	181	3 297	4 840
女 F.	25 022	3 697	701	340	231	1 515	910
94年 2005	53 885	13 827	1 305	666	286	7 171	4 389
男 M.	17 030	8 549	704	377	94	4 775	2 589
女 F.	36 855	5 278	601	289	192	2 396	1 800
95年 2006	43 085	11 425	1 598	769	528	7 518	1 007
男 M.	17 114	7 438	791	447	189	5 050	956
女 F.	25 971	3 987	807	322	339	2 468	51
96年 2007	57 594	16 879	2 120	1 198	530	10 049	2 982
男 M.	23 057	10 074	1 055	696	171	6 694	1 458
女 F.	34 537	6 805	1 065	502	359	3 355	1 524
97年 2008	54 423	17 838	2 500	1 628	581	10 418	2 698
男 M.	23 369	11 294	1 141	802	146	6 626	2 566
女 F.	31 054	6 544	1 359	826	435	3 792	132
98年 2009	59 986	15 783	2 248	1 257	692	9 249	2 327
男 M.	22 358	9 092	1 147	662	181	6 019	1 074
女 F.	37 628	6 691	1 101	595	511	3 230	1 253
99年 2010	58 167	12 812	2 145	1 291	580	7 104	1 688
男 M.	22 253	7 747	982	645	198	4 353	1 565
女 F.	35 914	5 065	1 163	646	382	2 751	123
100年 2011	62 036	16 607	3 260	2 189	512	7 576	3 064
男 M.	25 524	8 940	1 390	991	201	4 689	1 663
女 F.	36 512	7 667	1 870	1 198	311	2 887	1 401
101年 2012	79 076	15 494	3 492	2 530	642	7 998	824
男 M.	31 841	8 454	1 522	1 117	215	4 782	810
女 F.	47 235	7 040	1 970	1 413	427	3 216	14
102年 2013	47 541	18 208	3 388	2 942	565	8 704	2 600
男 M.	21 404	9 466	1 557	1 234	211	5 253	1 202
女 F.	26 137	8 742	1 831	1 708	354	3 451	1 398
103年 2014	49 210	16 824	3 346	2 451	415	9 309	1 291
男 M.	22 286	10 154	1 457	1 091	178	6 250	1 167
女 F.	26 924	6 670	1 889	1 360	237	3 059	124

註：99年錄取或及格人數總計修正為58,167人，係因99年特種考試交通事業鐵路人員考試於100年6月補行錄取3人。

Table 2 Qualified Examinees in All Examinations, by Year
(II)1999-2014

Unit : Person

		專門職業及技術人員 Professional and Technical Examinations				檢定考試 Qualifying Examination	檢覈考試 Screening Examination
軍人轉任 公務人員考試 Civil Service Transfer for Military Personnel	銓定 考試 Qualifying	計 Total	高等 考試 Senior	普通 考試 Junior	特種 考試 Special		
-	-	18 733	4 322	8 626	5 785	341	22 970
-	-	7 347	1 595	1 492	4 260	233	4 322
-	-	11 386	2 727	7 134	1 525	108	18 648
-	-	14 753	3 885	7 911	2 957	500	20 809
-	-	4 662	1 715	735	2 212	326	5 028
-	-	10 091	2 170	7 176	745	174	15 781
-	-	13 187	7 859	2 412	2 916	671	7 705
-	-	3 938	1 806	71	2 061	447	2 448
-	-	9 249	6 053	2 341	855	224	5 257
-	-	16 003	10 245	4 555	1 203	936	4 749
-	-	3 118	1 913	182	1 023	545	1 549
-	-	12 885	8 332	4 373	180	391	3 200
25	-	25 694	13 482	9 708	2 504	547	2 576
24	-	4 052	2 569	326	1 157	295	1 034
1	-	21 642	10 913	9 382	1 347	252	1 542
22	-	25 975	15 158	9 696	1 121	698	1 267
22	-	5 824	3 308	2 086	430	432	359
-	-	20 151	11 850	7 610	691	266	908
10	-	38 708	19 644	18 126	938	580	770
10	-	7 881	3 768	3 420	693	327	273
-	-	30 827	15 876	14 706	245	253	497
5	-	31 042	14 150	15 917	975	618	-
5	-	9 331	3 528	5 055	748	345	-
-	-	21 711	10 622	10 862	227	273	-
-	-	40 449	15 017	25 143	289	266	-
-	-	12 843	3 822	8 768	253	140	-
-	-	27 606	11 195	16 375	36	126	-
13	-	36 377	15 117	20 697	563	208	-
13	-	11 972	4 091	7 374	507	103	-
-	-	24 405	11 026	13 323	56	105	-
10	-	44 203	15 992	27 696	515	-	-
9	-	13 266	4 261	8 795	210	-	-
1	-	30 937	11 731	18 901	305	-	-
4	-	45 355	18 469	25 936	950	-	-
4	-	14 506	4 982	8 892	632	-	-
-	-	30 849	13 487	17 044	318	-	-
6	-	45 429	17 166	27 811	452	-	-
6	-	16 584	5 445	10 799	340	-	-
-	-	28 845	11 721	17 012	112	-	-
8	-	63 582	18 920	44 141	521	-	-
8	-	23 387	5 360	17 594	433	-	-
-	-	40 195	13 560	26 547	88	-	-
9	-	29 333	17 102	11 024	1 207	-	-
9	-	11 938	5 298	5 712	928	-	-
-	-	17 395	11 804	5 312	279	-	-
12	-	32 386	18 629	13 757	-	-	-
11	-	12 132	5 332	6 800	-	-	-
1	-	20 254	13 297	6 957	-	-	-

Note : Due to Special Examinations for Transportation Enterprise Employee of Railway implement 3 additional qualifiers, the grand total of qualifiers in 2010 is revised to 58,167.

表3 各種考試類科數按年分

中華民國84年至103年

單位:個

年 別 Year	總計 Grand Total	公 務 人 員 Civil Service Examinations					
		計 Total	高等 考試	高等一級 考試	高等二級 考試	高等三級 考試	普通 考試
			Senior	Level 1 Senior	Level 2 Senior	Level 3 Senior	Junior
84年 1995	414	339	70	-	-	-	37
85年 1996	502	416	73	-	-	-	38
86年 1997	407	316	80	-	-	-	40
87年 1998	514	422	78	-	-	-	36
88年 1999	431	331	88	-	-	-	47
89年 2000	481	387	74	-	-	-	53
90年 2001	465	366	92	-	-	-	53
91年 2002	334	234	50	-	-	-	25
92年 2003	554	448	68	-	-	-	28
93年 2004	531	443	-	1	10	61	39
94年 2005	739	639	-	-	9	71	45
95年 2006	539	444	-	1	12	71	45
96年 2007	741	646	-	1	19	72	49
97年 2008	602	496	-	2	15	70	53
98年 2009	726	609	-	1	28	77	46
99年 2010	618	506	-	1	30	85	51
100年 2011	785	679	-	5	21	83	53
101年 2012	674	565	-	1	36	85	57
102年 2013	804	695	-	6	35	85	55
103年 2014	685	574	-	2	30	100	62

說明: 本表93年以前公務人員高等一級、二級、三級考試併入高等考試列計。

Table 3 Numbers of Categories in All Examinations, by Year

1995 - 2014

Unit:Unit

公務人員 Civil Service Examinations				專門職業及技術人員 Professional and Technical Examinations			
初等 考試 Elementary	特種 考試 Special	升官等、 升資考試 Promotional	軍人轉任 公務人員考試 Civil Service Transfer for Military Personnel	計 Total	高等 考試 Senior	普通 考試 Junior	特種 考試 Special
-	176	55	1	75	44	4	27
-	216	87	2	86	44	4	38
-	162	32	2	91	46	5	40
14	155	137	2	92	46	5	41
13	142	39	2	100	46	6	48
-	146	112	2	94	47	6	41
14	163	44	-	99	49	5	45
13	146	-	-	100	52	6	42
11	232	109	-	106	53	7	46
11	216	97	8	88	54	11	23
9	212	290	3	100	54	21	25
12	253	47	3	95	54	28	13
11	288	206	-	95	56	29	10
13	326	9	8	106	69	31	6
13	297	143	4	117	79	32	6
13	314	9	3	112	75	32	5
14	355	145	3	106	72	29	5
14	366	3	3	109	76	29	4
14	348	148	4	109	72	33	4
15	348	9	8	111	78	33	-

Note : Level 1, Level 2 and Level 3 Senior Civil Service Examinations prior to 2004 are incorporated into the tally for Senior Civil Service Examination.

表4 103年各種考試統計分析

(一)總表

考試名稱別 Examination Name	報 考 人 員 Registered Candidates		
	人 數 Persons	平均年齡 (歲) Average Age (Years)	專科以上 比率(% Rate of College & Above
總 計 Grand Total	538 237	31.03	89.65
	男 M.	233 537	32.30
	女 F.	304 700	30.05
公務人員 Civil Service		354 308	30.98
	男 M.	158 872	31.70
	女 F.	195 436	30.40
公務人員高普初考試 Senior, Junior and Elementary Civil Service Examinations		166 754	30.90
	男 M.	63 642	31.64
	女 F.	103 112	30.44
公務人員特種考試 Special Civil Service Examinations		182 975	30.83
	男 M.	90 903	31.35
	女 F.	92 072	30.32
公務人員升官等、升資考試 Promotional Civil Service Examinations		4 548	39.70
	男 M.	4 297	39.61
	女 F.	251	41.20
國軍上校以上軍官轉任公務人員考試 Civil Service Transfer Examinations for Colonels and Above		31	50.48
	男 M.	30	50.40
	女 F.	1	53.00
專門職業及技術人員 Professional and Technical Personnel		183 929	31.12
	男 M.	74 665	33.59
	女 F.	109 264	29.42
專門職業及技術人員高等考試 Senior Professional and Technical Examinations		99 150	28.98
	男 M.	37 108	30.95
	女 F.	62 042	27.80
專門職業及技術人員普通考試 Junior Professional and Technical Examinations		84 779	33.61
	男 M.	37 557	36.21
	女 F.	47 222	31.55

說明：103年度未辦理專門職業及技術人員特種考試。

Table 4 Statistical Analysis of All Examinations, 2014

(I) General Table

到 考 人 員 Actual Examinees			錄取或及格人員 Qualified Examinees			到考率(%) Examination Attendance Rate	錄取或及格 率(%) Qualification Rate
人 數 Persons	平均年齡 (歲) Average Age (Years)	專科以上 比率(%) Rate of College & Above	人 數 Persons	平均年齡 (歲) Average Age (Years)	專科以上 比率(%) Rate of College & Above		
387 726	30.36	89.21	49 210	29.46	91.34	72.04	12.69
162 883	31.76	89.04	22 286	31.94	90.87	69.75	13.68
224 843	29.35	89.33	26 924	27.41	91.72	73.79	11.97
248 691	30.40	91.56	16 824	29.18	95.39	70.19	6.77
109 556	31.16	90.62	10 154	29.45	94.69	68.96	9.27
139 135	29.80	92.30	6 670	28.77	96.45	71.19	4.79
119 118	30.33	94.00	6 212	29.88	98.36	71.43	5.21
43 556	31.12	94.16	2 726	31.11	98.24	68.44	6.26
75 562	29.88	93.91	3 486	28.93	98.45	73.28	4.61
125 670	30.17	89.71	9 309	27.64	94.41	68.68	7.41
62 313	30.69	88.95	6 250	27.37	94.21	68.55	10.03
63 357	29.67	90.45	3 059	28.20	94.83	68.81	4.83
3 881	39.61	76.63	1 291	36.65	88.07	85.33	33.26
3 666	39.51	76.90	1 167	36.49	88.95	85.32	31.83
215	41.34	72.09	124	38.15	79.84	85.66	57.67
22	51.27	100.00	12	51.50	100.00	70.97	54.55
21	51.19	100.00	11	51.36	100.00	70.00	52.38
1	53.00	100.00	1	53.00	100.00	100.00	100.00
139 035	30.29	85.00	32 386	29.60	89.24	75.59	23.29
53 327	33.00	85.78	12 132	34.03	87.68	71.42	22.75
85 708	28.60	84.51	20 254	26.96	90.17	78.44	23.63
77 114	28.16	98.93	18 629	25.02	99.44	77.78	24.16
27 017	30.16	99.82	5 332	27.44	99.92	72.81	19.74
50 097	27.08	98.45	13 297	24.05	99.24	80.75	26.54
61 921	32.95	67.65	13 757	35.82	75.42	73.04	22.22
26 310	35.91	71.35	6 800	39.19	78.07	70.05	25.85
35 611	30.76	64.91	6 957	32.52	72.83	75.41	19.54

Note: No Special Professional and Technical Examinations were held in 2014.

表4 103年各種考試統計分析

(二)公務人員高普初考試

考試名稱別 Examination Name	報考人員 Registered Candidates		
	人數 Persons	平均年齡 (歲) Average Age (Years)	專科以上 比率(%) Rate of College & Above
總計 Grand Total	166 754	30.90	93.92
男 M.	63 642	31.64	94.00
女 F.	103 112	30.44	93.87
公務人員高等考試一級考試 Level 1 Senior Civil Service Examination	46	37.28	100.00
男 M.	45	37.27	100.00
女 F.	1	38.00	100.00
公務人員高等考試二級考試 Level 2 Senior Civil Service Examination	2 765	33.63	100.00
男 M.	1 480	34.37	100.00
女 F.	1 285	32.77	100.00
公務人員高等考試三級考試 Level 3 Senior Civil Service Examination	59 096	30.90	99.61
男 M.	23 997	31.76	99.50
女 F.	35 099	30.32	99.69
公務人員普通考試 Junior Civil Service Examination	60 863	30.20	92.24
男 M.	23 536	30.88	92.13
女 F.	37 327	29.77	92.31
公務人員初等考試 Elementary Civil Service Examination	43 984	31.68	88.20
男 M.	14 584	32.38	87.34
女 F.	29 400	31.33	88.63

Table 4 Statistical Analysis of All Examinations, 2014

(II) Senior, Junior and Elementary Civil Service Examinations

到 考 人 員 Actual Examinees			錄取或及格人員 Qualified Examinees			到考率(%)	錄取或及格率(%)
人 數 Persons	平均年齡 (歲) Average Age (Years)	專科以上 比率(%) Rate of College & Above	人 數 Persons	平均年齡 (歲) Average Age (Years)	專科以上 比率(%) Rate of College & Above	Examination Attendance Rate	Qualification Rate
119 118	30.33	94.00	6 212	29.88	98.36	71.43	5.21
43 556	31.12	94.16	2 726	31.11	98.24	68.44	6.26
75 562	29.88	93.91	3 486	28.93	98.45	73.28	4.61
28	37.61	100.00	2	37.00	100.00	60.87	7.14
28	37.61	100.00	2	37.00	100.00	62.22	7.14
-	-	-	-	-	-	-	-
1 503	33.11	100.00	66	33.05	100.00	54.36	4.39
767	33.97	100.00	43	34.28	100.00	51.82	5.61
736	32.21	100.00	23	30.74	100.00	57.28	3.13
40 427	30.36	99.71	3 278	30.05	99.97	68.41	8.11
15 668	31.24	99.59	1 412	31.15	99.93	65.29	9.01
24 759	29.80	99.79	1 866	29.21	100.00	70.54	7.54
44 336	29.59	92.59	2 451	29.44	97.06	72.85	5.53
16 490	30.28	92.70	1 091	30.77	97.07	70.06	6.62
27 846	29.18	92.52	1 360	28.38	97.06	74.60	4.88
32 824	31.18	88.59	415	30.64	93.01	74.63	1.26
10 603	32.01	87.98	178	31.97	91.57	72.70	1.68
22 221	30.78	88.89	237	29.65	94.09	75.58	1.07

表4 103年各種考試統計分析

(三)公務人員特種考試

考試名稱別 Examination Name				報 考 人 員 Registered Candidates		
				人 數 Persons	平均年齡 (歲) Average Age (Years)	專科以上 比率(%) Rate of College & Above
總	計	Grand	Total	182 975	30.83	90.07
			男 M.	90 903	31.35	89.15
			女 F.	92 072	30.32	90.97
		地方政府公務人員考試 Examination for Local Government Personnel		75 902	31.09	92.29
			男 M.	28 792	31.93	92.52
			女 F.	47 110	30.58	92.15
		警察人員考試 Examination for Police Officers		6 211	26.91	98.41
			男 M.	5 166	26.71	98.30
			女 F.	1 045	27.92	98.95
		一般警察人員考試 Examination for General Police Admittance		12 969	27.52	80.59
			男 M.	9 100	27.82	78.27
			女 F.	3 869	26.80	86.04
		外交領事人員考試 Examination for Diplomatic and Consular Personnel		329	29.66	99.70
			男 M.	129	30.64	100.00
			女 F.	200	29.03	99.50
		外交行政人員考試 Examination for Diplomatic Personnel		294	30.67	90.82
			男 M.	127	32.12	93.70
			女 F.	167	29.57	88.62
		國際經濟商務人員考試 Examinations for International Trade Personnel		396	31.63	99.49
			男 M.	187	32.80	98.93
			女 F.	209	30.58	100.00
		司法人員考試 Examination for Judicial Personnel		22 369	31.42	87.04
			男 M.	10 945	32.37	86.26
			女 F.	11 424	30.51	87.78
		司法官考試 Examination for Judges and Prosecutors		9 366	31.00	99.84
			男 M.	5 128	32.27	99.79
			女 F.	4 238	29.46	99.91

Table 4 Statistical Analysis of All Examinations, 2014

(III) Special Civil Service Examinations

到 考 人 員 Actual Examinees			錄取或及格人員 Qualified Examinees			到考率(%) Examination Attendance Rate	錄取或及格 率(%) Qualification Rate
人 數 Persons	平均年齡 (歲) Average Age (Years)	專科以上 比率(%) Rate of College & Above	人 數 Persons	平均年齡 (歲) Average Age (Years)	專科以上 比率(%) Rate of College & Above		
125 670	30.17	89.71	9 309	27.64	94.41	68.68	7.41
62 313	30.69	88.95	6 250	27.37	94.21	68.55	10.03
63 357	29.67	90.45	3 059	28.20	94.83	68.81	4.83
49 651	30.39	91.66	2 025	30.17	96.44	65.41	4.08
18 028	31.23	92.15	918	30.91	97.06	62.61	5.09
31 623	29.90	91.39	1 107	29.56	95.93	67.13	3.50
5 287	26.23	98.45	2 557	22.01	98.71	85.12	48.36
4 393	25.97	98.36	2 244	21.90	98.71	85.04	51.08
894	27.50	98.88	313	22.74	98.72	85.55	35.01
9 980	27.24	80.60	1 725	27.40	88.46	76.95	17.28
7 052	27.56	78.53	1 183	27.80	87.32	77.49	16.78
2 928	26.48	85.59	542	26.53	90.96	75.68	18.51
277	29.31	99.64	43	28.35	100.00	84.19	15.52
111	30.15	100.00	21	29.43	100.00	86.05	18.92
166	28.74	99.40	22	27.32	100.00	83.00	13.25
160	30.29	93.13	6	25.83	100.00	54.42	3.75
68	32.54	98.53	2	27.00	100.00	53.54	2.94
92	28.63	89.13	4	25.25	100.00	55.09	4.35
203	31.98	99.01	24	30.17	100.00	51.26	11.82
88	33.43	97.73	14	30.93	100.00	47.06	15.91
115	30.87	100.00	10	29.10	100.00	55.02	8.70
15 137	30.87	87.16	786	29.94	91.35	67.67	5.19
7 202	31.89	86.63	456	31.00	89.04	65.80	6.33
7 935	29.94	87.65	330	28.47	94.55	69.46	4.16
8 063	30.47	99.83	54	26.35	100.00	86.09	0.67
4 363	31.73	99.77	25	27.00	100.00	85.08	0.57
3 700	28.98	99.89	29	25.79	100.00	87.31	0.78

表4 103年各種考試統計分析

(三)公務人員特種考試(續)

考試名稱別 Examination Name	報 考 人 員 Registered Candidates		
	人 數 Persons	平均年齡 (歲) Average Age (Years)	專科以上 比率(%) Rate of College & Above
關務人員考試 Examination for Customs Personnel	12 145	31.90	96.48
男 M.	6 254	33.12	96.87
女 F.	5 891	30.61	96.06
交通事業鐵路人員考試 Examination for Transportation Enterprise Railway Personnel	27 560	31.32	85.84
男 M.	17 323	31.78	84.47
女 F.	10 237	30.55	88.16
民航人員考試 Examination for Civil Aviation Personnel	473	29.25	100.00
男 M.	257	30.23	100.00
女 F.	216	28.08	100.00
法務部調查局調查人員考試 Examination for Investigative Agents	2 766	26.08	97.61
男 M.	1 453	26.68	98.14
女 F.	1 313	25.42	97.03
國家安全局國家安全情報人員考試 Examination for Intelligence Personnel	730	29.17	99.59
男 M.	437	29.86	99.77
女 F.	293	28.14	99.32
原住民族考試 Examination for Indigenous Peoples	3 399	30.53	74.23
男 M.	1 329	30.79	73.51
女 F.	2 070	30.37	74.69
身心障礙人員考試 Examination for the Disabled	5 222	34.68	73.84
男 M.	3 018	34.72	73.59
女 F.	2 204	34.62	74.18
海岸巡防人員考試 Examination for Coast Guard Personnel	579	33.29	99.48
男 M.	438	34.29	99.32
女 F.	141	30.19	100.00
移民行政人員考試 Examination for Immigration Administrators	2 265	31.62	94.79
男 M.	820	33.88	94.02
女 F.	1 445	30.34	95.22

Table 4 Statistical Analysis of All Examinations, 2014

(III) Special Civil Service Examinations(Cont.)

到 考 人 員 Actual Examinees			錄取或及格人員 Qualified Examinees			到考率(%) Examination Attendance Rate	錄取或及格 率(%) Qualification Rate
人 數 Persons	平均年齡 (歲) Average Age (Years)	專科以上 比率(%) Rate of College & Above	人 數 Persons	平均年齡 (歲) Average Age (Years)	專科以上 比率(%) Rate of College & Above		
6 767	31.11	96.10	572	31.53	97.38	55.72	8.45
3 440	32.45	96.86	321	33.44	97.51	55.00	9.33
3 327	29.72	95.31	251	29.09	97.21	56.48	7.54
19 788	30.90	85.64	847	31.49	90.91	71.80	4.28
12 448	31.43	84.38	705	31.85	90.92	71.86	5.66
7 340	30.02	87.79	142	29.70	90.85	71.70	1.93
284	29.05	100.00	15	29.47	100.00	60.04	5.28
153	29.92	100.00	5	32.20	100.00	59.53	3.27
131	28.05	100.00	10	28.10	100.00	60.65	7.63
1 915	25.90	97.91	85	26.51	100.00	69.23	4.44
958	26.57	98.54	47	27.30	100.00	65.93	4.91
957	25.23	97.28	38	25.53	100.00	72.89	3.97
476	28.83	99.58	26	28.73	100.00	65.21	5.46
280	29.54	99.64	17	29.65	100.00	64.07	6.07
196	27.83	99.49	9	27.00	100.00	66.89	4.59
2 093	29.64	72.48	179	29.83	83.80	61.58	8.55
801	30.11	72.53	92	29.75	82.61	60.27	11.49
1 292	29.35	72.45	87	29.92	85.06	62.42	6.73
3 755	33.92	72.92	237	34.43	89.03	71.91	6.31
2 165	34.00	73.16	140	34.67	87.86	71.74	6.47
1 590	33.81	72.58	97	34.08	90.72	72.14	6.10
329	33.10	99.09	32	34.38	100.00	56.82	9.73
250	33.98	98.80	26	35.35	100.00	57.08	10.40
79	30.32	100.00	6	30.17	100.00	56.03	7.59
1 505	30.90	95.88	96	30.14	98.96	66.45	6.38
513	32.99	93.37	34	32.41	97.06	62.56	6.63
992	29.82	97.18	62	28.89	100.00	68.65	6.25

表4 103年各種考試統計分析

(四)專門職業及技術人員高等考試

考試名稱別 Examination Name	報 考 人 員 Registered Candidates		
	人 數 Persons	平均年齡 (歲) Average Age (Years)	專科以上 比率(%) Rate of College & Above
總 計 Grand Total	99 150	28.98	99.07
男 M.	37 108	30.95	99.82
女 F.	62 042	27.80	98.62
醫事人員考試 Examination for Medical Personnel	46 052	26.34	98.14
男 M.	11 066	27.00	99.92
女 F.	34 986	26.13	97.58
第一次醫事人員考試 1st Examination for Medical Personnel	16 639	28.15	97.52
男 M.	4 032	28.59	99.88
女 F.	12 607	28.01	96.76
第二次醫事人員考試 2nd Examination for Medical Personnel	29 413	25.31	98.49
男 M.	7 034	26.09	99.94
女 F.	22 379	25.07	98.04
中醫師考試 Examination for Chinese Medicine Practitioners	1 064	28.74	100.00
男 M.	680	29.43	100.00
女 F.	384	27.52	100.00
第一次中醫師考試 1st Examination for Chinese Medicine Practitioners	350	28.27	100.00
男 M.	222	29.42	100.00
女 F.	128	26.28	100.00
第二次中醫師考試 2nd Examination for Chinese Medicine Practitioners	714	28.97	100.00
男 M.	458	29.43	100.00
女 F.	256	28.13	100.00
呼吸治療師考試 Examination for Respiratory Therapists	589	28.53	100.00
男 M.	117	24.82	100.00
女 F.	472	29.45	100.00
第一次呼吸治療師考試 1st Examination for Respiratory Therapists	203	31.72	100.00
男 M.	35	26.80	100.00
女 F.	168	32.75	100.00
第二次呼吸治療師考試 2nd Examination for Respiratory Therapists	386	26.85	100.00
男 M.	82	23.98	100.00
女 F.	304	27.63	100.00

Table 4 Statistical Analysis of All Examinations, 2014

(IV)Senior Professional and Technical Examinations

到 考 人 員 Actual Examinees			錄取或及格人員 Qualified Examinees			到考率(%) Examination Attendance Rate	錄取或及格 率(%) Qualification Rate
人 數 Persons	平均年齡 (歲) Average Age (Years)	專科以上 比率(%) Rate of College & Above	人 數 Persons	平均年齡 (歲) Average Age (Years)	專科以上 比率(%) Rate of College & Above		
77 114	28.16	98.93	18 629	25.02	99.44	77.78	24.16
27 017	30.16	99.82	5 332	27.44	99.92	72.81	19.74
50 097	27.08	98.45	13 297	24.05	99.24	80.75	26.54
41 617	25.94	98.13	12 798	23.26	99.19	90.37	30.75
9 996	26.59	99.92	2 789	25.18	99.89	90.33	27.90
31 621	25.73	97.56	10 009	22.73	98.99	90.38	31.65
14 283	27.75	97.39	2 214	26.69	96.61	85.84	15.50
3 498	28.10	99.86	511	27.95	99.61	86.76	14.61
10 785	27.63	96.59	1 703	26.32	95.71	85.55	15.79
27 334	24.99	98.51	10 584	22.55	99.73	92.93	38.72
6 498	25.77	99.95	2 278	24.56	99.96	92.38	35.06
20 836	24.75	98.06	8 306	21.99	99.66	93.11	39.86
1 019	28.53	100.00	282	30.03	100.00	95.77	27.67
643	29.19	100.00	193	30.55	100.00	94.56	30.02
376	27.41	100.00	89	28.89	100.00	97.92	23.67
326	27.89	100.00	18	32.17	100.00	93.14	5.52
202	28.97	100.00	15	32.80	100.00	90.99	7.43
124	26.13	100.00	3	29.00	100.00	96.88	2.42
693	28.83	100.00	264	29.88	100.00	97.06	38.10
441	29.28	100.00	178	30.37	100.00	96.29	40.36
252	28.04	100.00	86	28.88	100.00	98.44	34.13
491	27.94	100.00	213	24.15	100.00	83.36	43.38
101	24.62	100.00	57	24.02	100.00	86.32	56.44
390	28.80	100.00	156	24.21	100.00	82.63	40.00
142	31.38	100.00	25	27.72	100.00	69.95	17.61
28	26.96	100.00	9	28.67	100.00	80.00	32.14
114	32.46	100.00	16	27.19	100.00	67.86	14.04
349	26.54	100.00	188	23.68	100.00	90.41	53.87
73	23.73	100.00	48	23.15	100.00	89.02	65.75
276	27.29	100.00	140	23.86	100.00	90.79	50.72

表4 103年各種考試統計分析
(四)專門職業及技術人員高等考試(續1)

考試名稱別 Examination Name	報考人員 Registered Candidates		
	人數 Persons	平均年齡 (歲) Average Age (Years)	專科以上 比率(%) Rate of College & Above
心理師考試 Examination for Psychologists	963	32.43	100.00
男 M.	206	32.27	100.00
女 F.	757	32.47	100.00
第一次心理師考試 1st Examination for Psychologists	499	32.87	100.00
男 M.	101	32.91	100.00
女 F.	398	32.86	100.00
第二次心理師考試 2nd Examination for Psychologists	464	31.95	100.00
男 M.	105	31.65	100.00
女 F.	359	32.04	100.00
營養師考試 Examination for Dietitians	2 993	26.37	100.00
男 M.	531	26.60	100.00
女 F.	2 462	26.32	100.00
第一次營養師考試 1st Examination for Dietitians	1 161	27.61	100.00
男 M.	211	27.83	100.00
女 F.	950	27.56	100.00
第二次營養師考試 2nd Examination for Dietitians	1 832	25.59	100.00
男 M.	320	25.78	100.00
女 F.	1 512	25.55	100.00
法醫師考試 Examination for Forensic Medical Examiners	9	35.67	100.00
男 M.	8	36.63	100.00
女 F.	1	28.00	100.00
獸醫師考試 Examination for Veterinarians	780	30.59	98.08
男 M.	455	32.14	97.14
女 F.	325	28.43	99.38
第一次獸醫師考試 1st Examination for Veterinarians	306	32.63	97.39
男 M.	184	33.97	96.20
女 F.	122	30.61	99.18
第二次獸醫師考試 2nd Examination for Veterinarians	474	29.27	98.52
男 M.	271	30.89	97.79
女 F.	203	27.11	99.51

Table 4 Statistical Analysis of All Examinations, 2014

(IV)Senior Professional and Technical Examinations(Cont.1)

到 考 人 員 Actual Examinees			錄取或及格人員 Qualified Examinees			到考率(%) Examination Attendance Rate	錄取或及格 率(%) Qualification Rate
人 數 Persons	平均年齡 (歲) Average Age (Years)	專科以上 比率(%) Rate of College & Above	人 數 Persons	平均年齡 (歲) Average Age (Years)	專科以上 比率(%) Rate of College & Above		
773	32.25	100.00	536	31.51	100.00	80.27	69.34
167	32.51	100.00	123	31.40	100.00	81.07	73.65
606	32.18	100.00	413	31.54	100.00	80.05	68.15
389	32.78	100.00	310	32.43	100.00	77.96	79.69
80	33.16	100.00	61	32.16	100.00	79.21	76.25
309	32.68	100.00	249	32.49	100.00	77.64	80.58
384	31.72	100.00	226	30.24	100.00	82.76	58.85
87	31.91	100.00	62	30.65	100.00	82.86	71.26
297	31.66	100.00	164	30.09	100.00	82.73	55.22
2 332	25.63	100.00	316	24.00	100.00	77.92	13.55
392	25.88	100.00	44	23.91	100.00	73.82	11.22
1 940	25.58	100.00	272	24.01	100.00	78.80	14.02
818	26.90	100.00	44	26.18	100.00	70.46	5.38
139	27.39	100.00	10	26.90	100.00	65.88	7.19
679	26.81	100.00	34	25.97	100.00	71.47	5.01
1 514	24.94	100.00	272	23.65	100.00	82.64	17.97
253	25.04	100.00	34	23.03	100.00	79.06	13.44
1 261	24.92	100.00	238	23.74	100.00	83.40	18.87
7	33.43	100.00	5	31.80	100.00	77.78	71.43
6	34.33	100.00	4	32.75	100.00	75.00	66.67
1	28.00	100.00	1	28.00	100.00	100.00	100.00
623	29.55	98.56	241	25.37	100.00	79.87	38.68
360	31.08	97.78	117	25.70	100.00	79.12	32.50
263	27.45	99.62	124	25.06	100.00	80.92	47.15
220	31.77	98.64	58	27.24	100.00	71.90	26.36
134	32.99	97.76	27	27.37	100.00	72.83	20.15
86	29.86	100.00	31	27.13	100.00	70.49	36.05
403	28.34	98.51	183	24.78	100.00	85.02	45.41
226	29.95	97.79	90	25.20	100.00	83.39	39.82
177	26.28	99.44	93	24.37	100.00	87.19	52.54

表4 103年各種考試統計分析
(四)專門職業及技術人員高等考試(續2)

考試名稱別 Examination Name	報考人員 Registered Candidates		
	人數 Persons	平均年齡 (歲) Average Age (Years)	專科以上 比率(%) Rate of College & Above
語言治療師考試 Examination for Speech Therapists	81	27.83	100.00
男 M.	5	26.20	100.00
女 F.	76	27.93	100.00
聽力師考試 Examination for Audiologists	35	27.54	100.00
男 M.	7	29.86	100.00
女 F.	28	26.96	100.00
牙體技術師考試 Examination for Dental Technologists	646	25.96	100.00
男 M.	407	27.77	100.00
女 F.	239	22.87	100.00
律師考試 Examination for Attorneys	10 693	31.98	99.83
男 M.	6 066	33.82	99.74
女 F.	4 627	29.57	99.96
民間之公證人考試 Examination for Civil Notaries	276	35.03	100.00
男 M.	160	37.54	100.00
女 F.	116	31.57	100.00
會計師考試 Examination for Certified Public Accountants	8 012	29.78	99.99
男 M.	3 093	29.93	99.97
女 F.	4 919	29.69	100.00
社會工作師考試 Examination for Social Workers	9 531	31.89	100.00
男 M.	1 768	32.13	100.00
女 F.	7 763	31.84	100.00
第一次社會工作師考試 1st Examination for Social Workers	4 487	32.39	100.00
男 M.	835	32.43	100.00
女 F.	3 652	32.38	100.00
第二次社會工作師考試 2nd Examination for Social Workers	5 044	31.44	100.00
男 M.	933	31.86	100.00
女 F.	4 111	31.35	100.00
不動產估價師考試 Examination for Realty Appraisers	663	40.08	100.00
男 M.	488	40.81	100.00
女 F.	175	38.06	100.00

Table 4 Statistical Analysis of All Examinations, 2014

(IV)Senior Professional and Technical Examinations(Cont.2)

到 考 人 員 Actual Examinees			錄取或及格人員 Qualified Examinees			到考率(%) Examination Attendance Rate	錄取或及格 率(%) Qualification Rate
人 數 Persons	平均年齡 (歲) Average Age (Years)	專科以上 比率(%) Rate of College & Above	人 數 Persons	平均年齡 (歲) Average Age (Years)	專科以上 比率(%) Rate of College & Above		
76	27.51	100.00	66	27.15	100.00	93.83	86.84
5	26.20	100.00	5	26.20	100.00	100.00	100.00
71	27.61	100.00	61	27.23	100.00	93.42	85.92
34	27.38	100.00	26	24.38	100.00	97.14	76.47
7	29.86	100.00	4	26.50	100.00	100.00	57.14
27	26.74	100.00	22	24.00	100.00	96.43	81.48
608	25.73	100.00	270	23.13	100.00	94.12	44.41
380	27.61	100.00	137	24.55	100.00	93.37	36.05
228	22.60	100.00	133	21.66	100.00	95.40	58.33
8 994	31.31	99.82	915	27.83	99.89	84.11	10.17
5 036	33.16	99.72	465	29.09	99.78	83.02	9.23
3 958	28.96	99.95	450	26.53	100.00	85.54	11.37
140	34.86	100.00	11	28.27	100.00	50.72	7.86
78	37.81	100.00	4	31.50	100.00	48.75	5.13
62	31.15	100.00	7	26.43	100.00	53.45	11.29
2 773	30.13	100.00	451	29.12	100.00	34.61	16.26
1 073	30.44	100.00	193	29.51	100.00	34.69	17.99
1 700	29.93	100.00	258	28.83	100.00	34.56	15.18
6 974	31.14	100.00	1 093	30.14	100.00	73.17	15.67
1 257	31.43	100.00	197	29.93	100.00	71.10	15.67
5 717	31.08	100.00	896	30.19	100.00	73.64	15.67
3 133	31.60	100.00	348	30.51	100.00	69.82	11.11
579	31.82	100.00	57	30.77	100.00	69.34	9.84
2 554	31.56	100.00	291	30.46	100.00	69.93	11.39
3 841	30.77	100.00	745	29.97	100.00	76.15	19.40
678	31.09	100.00	140	29.59	100.00	72.67	20.65
3 163	30.70	100.00	605	30.05	100.00	76.94	19.13
366	40.80	100.00	10	36.90	100.00	55.20	2.73
270	41.71	100.00	8	39.13	100.00	55.33	2.96
96	38.24	100.00	2	28.00	100.00	54.86	2.08

表4 103年各種考試統計分析
(四)專門職業及技術人員高等考試(續3完)

考試名稱別 Examination Name	報考人員 Registered Candidates		
	人數 Persons	平均年齡 (歲) Average Age (Years)	專科以上 比率(%) Rate of College & Above
專利師考試 Examination for Patent Agents	681	34.41	100.00
男 M.	477	35.11	100.00
女 F.	204	32.78	100.00
建築師考試 Examination for Architects	4 204	33.60	100.00
男 M.	3 008	34.35	100.00
女 F.	1 196	31.70	100.00
技師考試 Examination for Engineers	11 214	31.28	99.93
男 M.	7 975	32.41	99.92
女 F.	3 239	28.51	99.94
消防設備人員考試 Examination for Fire Safety Personnel	495	35.41	94.55
男 M.	442	35.84	95.02
女 F.	53	31.85	90.57
驗船師考試 Examination for Marine Surveyors	20	35.70	100.00
男 M.	20	35.70	100.00
女 F.			
航海人員考試 Examination for Seafarers	149	28.92	100.00
男 M.	129	29.46	100.00
女 F.	20	25.45	100.00
第一次航海人員考試 1st Examination for Seafarers	100	28.83	100.00
男 M.	87	29.30	100.00
女 F.	13	25.69	100.00
第二次航海人員考試 2nd Examination for Seafarers	49	29.10	100.00
男 M.	42	29.79	100.00
女 F.	7	25.00	100.00

Table 4 Statistical Analysis of All Examinations, 2014
(IV)Senior Professional and Technical Examinations(Cont.3 End)

到 考 人 員 Actual Examinees			錄取或及格人員 Qualified Examinees			到考率(%) Examination Attendance Rate	錄取或及格 率(%) Qualification Rate
人 數 Persons	平均年齡 (歲) Average Age (Years)	專科以上 比率(%) Rate of College & Above	人 數 Persons	平均年齡 (歲) Average Age (Years)	專科以上 比率(%) Rate of College & Above		
424	33.99	100.00	47	33.04	100.00	62.26	11.08
291	34.60	100.00	31	33.39	100.00	61.01	10.65
133	32.64	100.00	16	32.38	100.00	65.20	12.03
2 841	33.75	100.00	216	34.93	100.00	67.58	7.60
2 051	34.57	100.00	158	35.72	100.00	68.18	7.70
790	31.62	100.00	58	32.78	100.00	66.05	7.34
6 597	30.40	99.91	1 044	30.09	100.00	58.83	15.83
4 531	31.61	99.91	728	31.16	100.00	56.82	16.07
2 066	27.74	99.90	316	27.64	100.00	63.79	15.30
296	34.30	94.59	30	29.43	100.00	59.80	10.14
262	34.85	94.66	25	30.48	100.00	59.28	9.54
34	30.03	94.12	5	24.20	100.00	64.15	14.71
19	35.74	100.00	4	37.75	100.00	95.00	21.05
19	35.74	100.00	4	37.75	100.00	95.00	21.05
110	28.84	100.00	55	28.16	100.00	73.83	50.00
92	29.53	100.00	46	28.89	100.00	71.32	50.00
18	25.28	100.00	9	24.44	100.00	90.00	50.00
75	28.79	100.00	41	28.44	100.00	75.00	54.67
63	29.40	100.00	36	29.00	100.00	72.41	57.14
12	25.58	100.00	5	24.40	100.00	92.31	41.67
35	28.94	100.00	14	27.36	100.00	71.43	40.00
29	29.83	100.00	10	28.50	100.00	69.05	34.48
6	24.67	100.00	4	24.50	100.00	85.71	66.67

表4 103年各種考試統計分析

(五)專門職業及技術人員普通考試

考試名稱別 Examination Name				報 考 人 員 Registered Candidates		
				人 數 Persons	平均年齡 (歲) Average Age (Years)	專科以上 比率(%) Rate of College & Above
總	計	Grand	Total	84 779	33.61	70.01
			男 M.	37 557	36.21	73.39
			女 F.	47 222	31.55	67.33
		不動產經紀人考試 Examination for Realty Brokers		10 991	35.53	79.53
			男 M.	6 141	36.33	81.22
			女 F.	4 850	34.50	77.38
		地政士考試 Examination for Land Registration Agents		7 183	35.85	83.24
			男 M.	4 015	36.91	85.23
			女 F.	3 168	34.51	80.71
		導遊人員考試 Examination for Tour Guides		24 726	33.99	62.40
			男 M.	10 949	37.61	66.64
			女 F.	13 777	31.12	59.04
		領隊人員考試 Examination for Tour Managers		26 977	33.12	65.31
			男 M.	10 942	36.58	69.36
			女 F.	16 035	30.76	62.54
		記帳士考試 Examination for Certified Public Bookkeepers		9 947	29.67	75.50
			男 M.	2 152	27.99	72.44
			女 F.	7 795	30.14	76.34

Table 4 Statistical Analysis of All Examinations, 2014

(V) Junior Professional and Technical Examinations

到 考 人 員 Actual Examinees			錄取或及格人員 Qualified Examinees			到考率(%) Examination Attendance Rate	錄取或及格 率(%) Qualification Rate
人 數 Persons	平均年齡 (歲) Average Age (Years)	專科以上 比率(%) Rate of College & Above	人 數 Persons	平均年齡 (歲) Average Age (Years)	專科以上 比率(%) Rate of College & Above		
61 921	32.95	67.65	13 757	35.82	75.42	73.04	22.22
26 310	35.91	71.35	6 800	39.19	78.07	70.05	25.85
35 611	30.76	64.91	6 957	32.52	72.83	75.41	19.54
6 586	35.00	78.59	695	34.46	88.06	59.92	10.55
3 573	36.02	79.60	379	36.16	89.71	58.18	10.61
3 013	33.79	77.40	316	32.41	86.08	62.12	10.49
3 768	35.52	83.04	273	35.27	90.84	52.46	7.25
2 067	36.83	85.68	161	35.69	90.68	51.48	7.79
1 701	33.93	79.84	112	34.68	91.07	53.69	6.58
20 009	33.46	61.13	5 060	38.75	76.13	80.92	25.29
8 679	37.36	65.99	2 878	41.90	78.70	79.27	33.16
11 330	30.47	57.41	2 182	34.60	72.73	82.24	19.26
21 224	32.65	64.00	5 508	35.43	72.39	78.67	25.95
8 416	36.35	68.60	2 668	39.35	76.84	76.91	31.70
12 808	30.21	60.98	2 840	31.75	68.20	79.88	22.17
7 205	28.64	72.76	1 680	29.39	73.75	72.43	23.32
1 496	26.57	68.58	343	26.47	65.01	69.52	22.93
5 709	29.19	73.85	1 337	30.13	75.99	73.24	23.42

表4 103年各種考試統計分析
(五)專門職業及技術人員普通考試(續)

考試名稱別 Examination Name	報考人員 Registered Candidates		
	人數 Persons	平均年齡 (歲) Average Age (Years)	專科以上 比率(%) Rate of College & Above
保險代理人、保險經紀人及保險公證人考試 Examination for Insurance Brokers, Agents and Notaries	1 779	38.60	91.79
男 M.	947	39.43	93.14
女 F.	832	37.65	90.26
專責報關人員考試 Examination for Customs Clearance Agents	686	34.71	82.80
男 M.	266	35.60	83.83
女 F.	420	34.15	82.14
消防設備人員考試 Examination for Fire Safety Personnel	2 433	32.36	76.41
男 M.	2 095	32.52	75.89
女 F.	338	31.30	79.59
航海人員考試 Examination for Seafarers	57	25.00	31.58
男 M.	50	25.30	28.00
女 F.	7	22.86	57.14
第一次航海人員考試 1st Examination for Seafarers	41	24.61	29.27
男 M.	35	24.86	25.71
女 F.	6	23.17	50.00
第二次航海人員考試 2nd Examination for Seafarers	16	26.00	37.50
男 M.	15	26.33	33.33
女 F.	1	21.00	100.00

Table 4 Statistical Analysis of All Examinations, 2014

(V) Junior Professional and Technical Examinations(Cont.)

到 考 人 員 Actual Examinees			錄取或及格人員 Qualified Examinees			到考率(%) Examination Attendance Rate	錄取或及格 率(%) Qualification Rate
人 數 Persons	平均年齡 (歲) Average Age (Years)	專科以上 比率(%) Rate of College & Above	人 數 Persons	平均年齡 (歲) Average Age (Years)	專科以上 比率(%) Rate of College & Above		
1 072	38.65	91.32	243	39.85	95.88	60.26	22.67
550	39.49	93.27	130	40.76	96.92	58.08	23.64
522	37.77	89.27	113	38.80	94.69	62.74	21.65
474	34.97	82.91	24	37.96	87.50	69.10	5.06
173	35.45	83.82	8	36.13	87.50	65.04	4.62
301	34.69	82.39	16	38.88	87.50	71.67	5.32
1 531	31.16	74.40	246	29.57	72.36	62.93	16.07
1 311	31.35	73.53	210	29.78	70.48	62.58	16.02
220	30.00	79.55	36	28.39	83.33	65.09	16.36
52	24.46	26.92	28	23.46	21.43	91.23	53.85
45	24.71	22.22	23	24.00	17.39	90.00	51.11
7	22.86	57.14	5	21.00	40.00	100.00	71.43
38	23.97	23.68	20	23.50	20.00	92.68	52.63
32	24.13	18.75	16	24.13	18.75	91.43	50.00
6	23.17	50.00	4	21.00	25.00	100.00	66.67
14	25.79	35.71	8	23.38	25.00	87.50	57.14
13	26.15	30.77	7	23.71	14.29	86.67	53.85
1	21.00	100.00	1	21.00	100.00	100.00	100.00

二、公務人員考試

2. Civil Service Examinations

(一)公務人員高等考試

(1) Senior Civil Service Examinations

表5 公務人員高等考試報考人數暨錄取或及格率按年分

Table 5 Senior Civil Service Examinations - Registrations & Qualification Rates, by Year

(一)中華民國67年至84年(1978 - 1995)

單位：人

Unit : Person

年 別 Year	報考人數 Number of Registered Candidates			到考人數 Number of Actual Examinees	錄取或及格人數 Number of Qualified Examinees			到考率% Examination Attendance Rate	錄取或及格率% Qualification Rate
	計	男	女		計	男	女		
	Total	Male	Female		Total	Male	Female		
67年 1978	17 242	14 792	2 450	11 496	778	584	194	66.67	6.77
68年 1979	18 979	15 727	3 252	13 233	1 083	822	261	69.72	8.18
69年 1980	20 721	16 254	4 467	14 336	1 705	1 249	456	69.19	11.89
70年 1981	25 583	19 525	6 058	18 285	1 169	785	384	71.47	6.39
71年 1982	20 162	14 089	6 073	14 888	777	502	275	73.84	5.22
72年 1983	20 789	14 427	6 362	14 788	991	688	303	71.13	6.70
73年 1984	21 557	14 544	7 013	15 195	730	417	313	70.49	4.80
74年 1985	20 998	13 700	7 298	15 943	1 093	720	373	75.93	6.86
75年 1986	19 150	12 162	6 988	14 532	1 030	643	387	75.89	7.09
76年 1987	19 653	12 424	7 229	15 222	1 243	850	393	77.45	8.17
77年 1988	20 064	12 377	7 687	15 071	1 677	1 043	634	75.11	11.13
78年 1989	24 118	15 081	9 037	16 679	2 979	1 683	1 296	69.16	17.86
79年 1990	31 669	17 960	13 709	22 649	3 345	1 863	1 482	71.52	14.77
80年 1991	37 709	21 507	16 202	28 324	3 330	1 951	1 379	75.11	11.76
81年 1992	62 640	30 698	31 942	46 825	6 995	2 887	4 108	74.75	14.94
82年 1993	70 787	33 596	37 191	52 373	4 972	2 108	2 864	73.99	9.49
83年 1994	75 864	38 482	37 382	56 618	3 833	1 977	1 856	74.63	6.77
84年 1995	71 294	34 584	36 710	51 745	2 730	1 434	1 296	72.58	5.28

說明：79年至84年係含一、二級考試資料。

Note : Statistics for 1990 through 1995 include data for Level 1 and Level 2 examinations.

表5 公務人員高等考試報考人數暨錄取或及格率按年分

(二)中華民國85年至103年

(1)一級考試

單位：人

年 別 Year	報考人數 Number of Registered Candidates			到考人數 Number of Actual Examinees		
	計	男	女	計	男	女
	Total	Male	Female	Total	Male	Female
85年 1996	103	85	18	83
86年 1997	17	15	2	13
87年 1998	10	9	1	3
88年 1999	20	17	3	16
89年 2000	-	-	-	-	-	-
90年 2001	4	4	-	4
91年 2002	9	9	-	7
92年 2003	19	18	1	13
93年 2004	4	4	-	1
94年 2005	-	-	-	-	-	-
95年 2006	6	5	1	4	3	1
96年 2007	18	14	4	12	10	2
97年 2008	27	23	4	19	17	2
98年 2009	21	13	8	9	7	2
99年 2010	25	20	5	16	12	4
100年 2011	169	121	48	126	88	38
101年 2012	74	38	36	58	30	28
102年 2013	157	118	39	114	85	29
103年 2014	46	45	1	28	28	-

說明：1、自85年起高等考試分一、二、三級考試，89年未舉辦一、二級考試。

2、一級考試87年、88年、93年、95年與98年均無人及格，94年則無人報考。

Table 5 Senior Civil Service Examinations - Registrations & Qualification Rates, by
Year

(II) 1996-2014

(1)Level 1 Examination

Unit : Person

錄取或及格人數 Number of Qualified Examinees			到考率% Examination Attendance Rate			錄取或及格率% Qualification Rate		
計	男	女	計	男	女	計	男	女
Total	Male	Female	Total	Male	Female	Total	Male	Female
9	7	2	80.58	10.84
1	1	-	76.47	7.69
-	-	-	30.00	-	-	-
-	-	-	80.00	-	-	-
-	-	-	-	-	-	-	-	-
1	1	-	100.00	25.00
2	2	-	77.78	28.57
5	4	1	68.42	38.46
-	-	-	25.00	-	-	-
-	-	-	-	-	-	-	-	-
-	-	-	66.67	60.00	100.00	-	-	-
2	1	1	66.67	71.43	50.00	16.67	10.00	50.00
1	1	-	70.37	73.91	50.00	5.26	5.88	-
-	-	-	42.86	53.85	25.00	-	-	-
2	2	-	64.00	60.00	80.00	12.50	16.67	-
4	3	1	74.56	72.73	79.17	3.17	3.41	2.63
1	-	1	78.38	78.95	77.78	1.72	-	3.57
7	6	1	72.61	72.03	74.36	6.14	7.06	3.45
2	2	-	60.87	62.22	-	7.14	7.14	-

Notes: 1. Senior Civil Service Examinations were classified into Levels 1、2 and 3 in 1996；

Level 1 and 2 Examinations were not held in 2000.

2. No qualifiers resulted from the Level 1 Examinations of 1998、1999、2004、2006 and 2009；

No one sitting in 2005.

表5 公務人員高等考試報考人數暨錄取或及格率按年分

(二)中華民國85年至103年

(2)二級考試

單位：人

年 別 Year	報考人數 Number of Registered Candidates			到考人數 Number of Actual Examinees		
	計	男	女	計	男	女
	Total	Male	Female	Total	Male	Female
85年 1996	1 791	1 302	489	1 153
86年 1997	1 014	764	250	606
87年 1998	985	738	247	519
88年 1999	295	153	142	127
89年 2000	-	-	-	-	-	-
90年 2001	1 339	982	357	588
91年 2002	1 243	790	453	550
92年 2003	1 323	908	415	701
93年 2004	1 013	569	444	485
94年 2005	724	449	275	343	227	116
95年 2006	1 123	789	334	533	356	177
96年 2007	1 965	1 098	867	1 010	549	461
97年 2008	1 582	1 017	565	839	537	302
98年 2009	3 554	1 950	1 604	1 747	937	810
99年 2010	4 482	2 464	2 018	2 218	1 223	995
100年 2011	3 413	1 742	1 671	1 717	852	865
101年 2012	4 872	2 475	2 397	2 516	1 278	1 238
102年 2013	3 914	2 202	1 712	1 953	1 062	891
103年 2014	2 765	1 480	1 285	1 503	767	736

說明：自85年起高等考試分一、二、三級考試，89年未舉辦一、二級考試。

Table 5 Senior Civil Service Examinations - Registrations & Qualification Rates, by
Year

(II) 1996-2014

(2)Level 2 Examination

Unit : Person

錄取或及格人數 Number of Qualified Examinees			到考率% Examination Attendance Rate			錄取或及格率% Qualification Rate		
計	男	女	計	男	女	計	男	女
Total	Male	Female	Total	Male	Female	Total	Male	Female
54	26	28	64.38	4.68
20	18	2	59.76	3.30
19	17	2	52.69	3.66
10	6	4	43.05	7.87
-	-	-	-	-	-	-	-	-
21	13	8	43.91	3.57
22	14	8	44.25	4.00
35	24	11	52.99	4.99
18	11	7	47.88	3.71
36	30	6	47.38	50.56	42.18	10.50	13.22	5.17
33	23	10	47.46	45.12	52.99	6.19	6.46	5.65
56	38	18	51.40	50.00	53.17	5.54	6.92	3.90
40	31	9	53.03	52.80	53.45	4.77	5.77	2.98
82	54	28	49.16	48.05	50.50	4.69	5.76	3.46
78	46	32	49.49	49.63	49.31	3.52	3.76	3.22
72	41	31	50.31	48.91	51.77	4.19	4.81	3.58
94	56	38	51.64	51.64	51.65	3.74	4.38	3.07
88	55	33	49.90	48.23	52.04	4.51	5.18	3.70
66	43	23	54.36	51.82	57.28	4.39	5.61	3.13

Notes : Senior Civil Service Examinations were classified into Levels 1、2 and 3 in 1996 ;

Level 1 and 2 Examinations were not held in 2000.

表5 公務人員高等考試報考人數暨錄取或及格率按年分

(二)中華民國85年至103年

(3)三級考試

單位：人

年 別 Year	報考人數 Number of Registered Candidates			到考人數 Number of Actual Examinees		
	計	男	女	計	男	女
	Total	Male	Female	Total	Male	Female
85年 1996	61 274	31 985	29 289	43 827
86年 1997	58 590	28 339	30 251	39 267
87年 1998	45 441	22 121	23 320	34 220
88年 1999	41 801	19 713	22 088	31 474
89年 2000	38 312	17 972	20 340	29 351
90年 2001	40 641	18 938	21 703	31 048
91年 2002	35 295	16 181	19 114	26 757
92年 2003	30 618	13 493	17 125	24 254
93年 2004	33 115	14 426	18 689	25 993
94年 2005	37 326	16 220	21 106	29 546	12 687	16 859
95年 2006	33 575	14 010	19 565	19 804	7 832	11 972
96年 2007	37 833	15 986	21 847	24 221	9 742	14 479
97年 2008	41 819	17 125	24 694	27 288	10 559	16 729
98年 2009	56 057	23 793	32 264	37 293	15 062	22 231
99年 2010	62 089	26 065	36 024	40 635	16 288	24 347
100年 2011	61 990	25 568	36 422	40 474	15 807	24 667
101年 2012	67 384	28 587	38 797	44 538	17 861	26 677
102年 2013	65 632	27 587	38 045	43 873	17 503	26 370
103年 2014	59 096	23 997	35 099	40 427	15 668	24 759

說明：自85年起高等考試分一、二、三級考試；87年至94年三級考試採分試制度；
95年起三級考試改採不分試制度。

Table 5 Senior Civil Service Examinations - Registrations & Qualification Rates, by
Year

(II) 1996-2014

(3)Level 3 Examination

Unit : Person

錄取或及格人數 Number of Qualified Examinees			到考率% Examination Attendance Rate			錄取或及格率% Qualification Rate		
計	男	女	計	男	女	計	男	女
Total	Male	Female	Total	Male	Female	Total	Male	Female
1 443	547	896	71.53	3.29
1 623	710	913	67.02	4.13
1 347	612	735	75.31	3.94
1 436	688	748	75.29	4.56
1 181	514	667	76.61	4.02
1 269	554	715	76.40	4.09
628	293	335	75.81	2.35
1 082	558	524	79.21	4.46
1 271	577	694	78.49	4.89
1 269	674	595	79.16	78.22	79.88	4.29	5.31	3.53
1 565	768	797	58.98	55.90	61.19	7.90	9.81	6.66
2 062	1 016	1 046	64.02	60.94	66.27	8.51	10.43	7.22
2 459	1 109	1 350	65.25	61.66	67.75	9.01	10.50	8.07
2 166	1 093	1 073	66.53	63.30	68.90	5.81	7.26	4.83
2 065	934	1 131	65.45	62.49	67.59	5.08	5.73	4.65
3 184	1 346	1 838	65.29	61.82	67.73	7.87	8.52	7.45
3 397	1 466	1 931	66.10	62.48	68.76	7.63	8.21	7.24
3 293	1 496	1 797	66.85	63.45	69.31	7.51	8.55	6.81
3 278	1 412	1 866	68.41	65.29	70.54	8.11	9.01	7.54

Note : Senior Civil Service Examinations were classified into Levels 1、2 and 3 in 1996 ;

a multi-stage system was introduced from 1998 to 2005, one-time examination was introduced in 2006 for the Level 3 Civil Service Examinations.

表6 近5年公務人員高等考試報考人數暨錄取或及格率按類科分

中華民國99年至103年

(一)一級考試

單位：人

類 科 別 Discipline	99年 2010				100年 2011			
	報考 人數	到考 人數	錄取或 及格人數	錄取或 及格率%	報考 人數	到考 人數	錄取或 及格人數	錄取或 及格率%
	Number of Registered Candidates	Number of Actual Examinees	Number of Qualified Examinees	Qualifica- tion Rate	Number of Registered Candidates	Number of Actual Examinees	Number of Qualified Examinees	Qualifica- tion Rate
總 計 Grand Total	25	16	2	12.50	169	126	4	3.17
技術人員 Technician	25	16	2	12.50	169	126	4	3.17
土木工程 Civil engineering	-	-	-	-	37	27	1	3.70
化學工程 Chemical engineering	-	-	-	-	-	-	-	-
農業技術 Agricultural technology	25	16	2	12.50	-	-	-	-
公職獸醫師 Public veterinarian	-	-	-	-	6	5	-	-
機械工程 Mechanical engineering	-	-	-	-	-	-	-	-
電力工程 Electrical engineering	-	-	-	-	-	-	-	-
原子能 Atomic energy	-	-	-	-	-	-	-	-
衛生技術 Health technology	-	-	-	-	73	54	1	1.85
交通技術 Transportation technology	-	-	-	-	17	12	-	-
醫學工程 Medical engineering	-	-	-	-	36	28	2	7.14
生物科技 Biotechnology	-	-	-	-	-	-	-	-
物理 Physics	-	-	-	-	-	-	-	-

Table 6 Senior Civil Service Examinations - Registrations & Qualification Rates, by
 Category, last 5 years
 2010 - 2014
 (I)Level 1 Examination

Unit : Person

101年 2012				102年 2013				103年 2014			
報考 人數	到考 人數	錄取或 及格人數	錄取或 及格率%	報考 人數	到考 人數	錄取或 及格人數	錄取或 及格率%	報考 人數	到考 人數	錄取或 及格人數	錄取或 及格率%
Number of Registered Candidates	Number of Actual Examinees	Number of Qualified Examinees	Qualifica- tion Rate	Number of Registered Candidates	Number of Actual Examinees	Number of Qualified Examinees	Qualifica- tion Rate	Number of Registered Candidates	Number of Actual Examinees	Number of Qualified Examinees	Qualifica- tion Rate
74	58	1	1.72	157	114	7	6.14	46	28	2	7.14
74	58	1	1.72	157	114	7	6.14	46	28	2	7.14
-	-	-	-	-	-	-	-	28	19	1	5.26
-	-	-	-	19	15	1	6.67	-	-	-	-
-	-	-	-	-	-	-	-	-	-	-	-
-	-	-	-	-	-	-	-	-	-	-	-
-	-	-	-	21	16	1	6.25	-	-	-	-
-	-	-	-	15	10	2	20.00	-	-	-	-
-	-	-	-	17	15	2	13.33	18	9	1	11.11
74	58	1	1.72	-	-	-	-	-	-	-	-
-	-	-	-	-	-	-	-	-	-	-	-
-	-	-	-	-	-	-	-	-	-	-	-
-	-	-	-	70	50	-	-	-	-	-	-
-	-	-	-	15	8	1	12.50	-	-	-	-

表6 近5年公務人員高等考試報考人數暨錄取或及格率按類科分

中華民國99年至103年

(二)二級考試

單位：人

類 科 別 Discipline	99年 2010				100年 2011			
	報考 人數	到考 人數	錄取或 及格人數	錄取或 及格率%	報考 人數	到考 人數	錄取或 及格人數	錄取或 及格率%
	Number of Registered Candidates	Number of Actual Examinees	Number of Qualified Examinees	Qualifica- tion Rate	Number of Registered Candidates	Number of Actual Examinees	Number of Qualified Examinees	Qualifica- tion Rate
總 計 Grand Total	4 482	2 218	78	3.52	3 413	1 717	72	4.19
行政人員 Administrative personnel	2 908	1 424	49	3.44	2 548	1 256	48	3.82
一般行政 General administration	164	65	1	1.54	127	53	1	1.89
一般行政(兩岸組一) General administration (Cross-strait division 1)	149	78	2	2.56	153	81	4	4.94
一般行政(兩岸組二) General administration (Cross-strait division 2)	-	-	-	-	-	-	-	-
戶政(兩岸組) Household registration (Cross-strait division)	166	68	5	7.35	138	63	4	6.35
僑務行政 Overseas communities affairs	-	-	-	-	-	-	-	-
社會行政 Social administration	-	-	-	-	-	-	-	-
人事行政 Personnel administration	410	208	8	3.85	405	216	12	5.56
法制 Legal system	212	98	4	4.08	393	202	8	3.96
國際經貿法律 International trade law	63	31	1	3.23	-	-	-	-
地政 Land registration	-	-	-	-	-	-	-	-
文化行政 Cultural administration	-	-	-	-	238	125	4	3.20
文化行政(兩岸組) Cultural administration (Cross-strait division)	-	-	-	-	51	22	1	4.55
教育行政 Education administration	-	-	-	-	-	-	-	-
教育行政(兩岸組) Education administration (Cross-strait division)	194	86	1	1.16	205	106	4	3.77
史料編纂 Historiography	82	41	1	2.44	63	39	2	5.13
博物館管理 Museum management	163	77	1	1.30	62	38	1	2.63
金融保險 Finance and insurance	303	151	10	6.62	249	97	2	2.06
會計 Accounting	175	88	4	4.55	-	-	-	-

Table 6 Senior Civil Service Examinations - Registrations & Qualification Rates, by
Category, last 5 years
2010 - 2014
(II) Level 2 Examination

Unit : Person

101年 2012				102年 2013				103年 2014			
報考 人數	到考 人數	錄取或 及格人數	錄取或 及格率%	報考 人數	到考 人數	錄取或 及格人數	錄取或 及格率%	報考 人數	到考 人數	錄取或 及格人數	錄取或 及格率%
Number of Registered Candidates	Number of Actual Examinees	Number of Qualified Examinees	Qualifica- tion Rate	Number of Registered Candidates	Number of Actual Examinees	Number of Qualified Examinees	Qualifica- tion Rate	Number of Registered Candidates	Number of Actual Examinees	Number of Qualified Examinees	Qualifica- tion Rate
4 872	2 516	94	3.74	3 914	1 953	88	4.51	2 765	1 503	66	4.39
3 497	1 753	51	2.91	2 260	1 113	34	3.05	1 610	833	33	3.96
-	-	-	-	213	88	1	1.14	260	148	4	2.70
210	123	4	3.25	173	76	3	3.95	100	55	1	1.82
75	34	3	8.82	-	-	-	-	-	-	-	-
68	35	1	2.86	-	-	-	-	-	-	-	-
-	-	-	-	-	-	-	-	18	6	2	33.33
159	75	1	1.33	-	-	-	-	-	-	-	-
539	268	7	2.61	426	225	3	1.33	287	142	2	1.41
395	204	6	2.94	429	212	8	3.77	-	-	-	-
-	-	-	-	28	13	1	7.69	-	-	-	-
-	-	-	-	-	-	-	-	73	36	2	5.56
303	160	3	1.88	-	-	-	-	178	108	10	9.26
60	32	1	3.13	197	97	2	2.06	-	-	-	-
-	-	-	-	-	-	-	-	89	46	1	2.17
174	67	1	1.49	175	81	5	6.17	79	39	1	2.56
86	53	1	1.89	-	-	-	-	-	-	-	-
73	37	1	2.70	-	-	-	-	55	26	1	3.85
278	126	3	2.38	-	-	-	-	90	31	2	6.45
127	51	4	7.84	-	-	-	-	97	51	2	3.92

表6 近5年公務人員高等考試報考人數暨錄取或及格率按類科分

中華民國99年至103年

(二)二級考試(續1)

單位：人

類 科 別 Discipline	99年 2010				100年 2011			
	報考 人數	到考 人數	錄取或 及格人數	錄取或 及格率%	報考 人數	到考 人數	錄取或 及格人數	錄取或 及格率%
	Number of Registered Candidates	Number of Actual Examinees	Number of Qualified Examinees	Qualifica- tion Rate	Number of Registered Candidates	Number of Actual Examinees	Number of Qualified Examinees	Qualifica- tion Rate
司法行政(兩岸組) Judicial administration (Cross-strait division)	-	-	-	-	-	-	-	-
農業行政(兩岸組) Agricultural administration (Cross-strait division)	60	35	1	2.86	-	-	-	-
漁業行政 Fishery administration	-	-	-	-	-	-	-	-
經建行政 Economic planning and development administration	-	-	-	-	-	-	-	-
經建行政(兩岸組一) Economic planning and development administration(Cross-strait division 1)	209	114	5	4.39	146	48	1	2.08
交通行政 Transportation administration	-	-	-	-	-	-	-	-
衛生行政 Health administration	-	-	-	-	-	-	-	-
衛生行政(兩岸組) Health administration (Cross-strait division)	143	72	1	1.39	144	71	2	2.82
環保行政 Environmental administration	-	-	-	-	-	-	-	-
食品衛生行政 Food hygiene administration	415	212	4	1.89	174	95	2	2.11
新聞(兩岸組) News(Cross-strait division)	-	-	-	-	-	-	-	-
技術人員 Technician	1 574	794	29	3.65	865	461	24	5.21
土木工程 Civil engineering	192	90	6	6.67	-	-	-	-
化學工程 Chemical engineering	-	-	-	-	-	-	-	-
園藝 Horticulture	57	30	2	6.67	-	-	-	-
農業機械 Agricultural mechanics	21	11	1	9.09	-	-	-	-
農業技術 Agricultural technology	128	67	1	1.49	80	38	2	5.26
農村規劃 Rural planning	78	44	2	4.55	-	-	-	-

Table 6 Senior Civil Service Examinations - Registrations & Qualification Rates, by
Category, last 5 years
2010 - 2014

(II)Level 2 Examination(Cont.1)

Unit : Person

101年 2012				102年 2013				103年 2014			
報考 人數	到考 人數	錄取或 及格人數	錄取或 及格率%	報考 人數	到考 人數	錄取或 及格人數	錄取或 及格率%	報考 人數	到考 人數	錄取或 及格人數	錄取或 及格率%
Number of Registered Candidates	Number of Actual Examinees	Number of Qualified Examinees	Qualifica- tion Rate	Number of Registered Candidates	Number of Actual Examinees	Number of Qualified Examinees	Qualifica- tion Rate	Number of Registered Candidates	Number of Actual Examinees	Number of Qualified Examinees	Qualifica- tion Rate
34	14	1	7.14	-	-	-	-	-	-	-	-
50	28	1	3.57	58	28	1	3.57	-	-	-	-
-	-	-	-	-	-	-	-	35	16	1	6.25
-	-	-	-	-	-	-	-	77	31	2	6.45
161	76	4	5.26	160	70	2	2.86	65	27	1	3.70
-	-	-	-	83	46	2	4.35	-	-	-	-
360	205	5	2.44	-	-	-	-	-	-	-	-
70	30	1	3.33	181	91	3	3.30	-	-	-	-
155	69	1	1.45	-	-	-	-	-	-	-	-
-	-	-	-	137	86	3	3.49	107	71	1	1.41
120	66	2	3.03	-	-	-	-	-	-	-	-
1 375	763	43	5.64	1 654	840	54	6.43	1 155	670	33	4.93
186	90	6	6.67	122	45	3	6.67	91	45	2	4.44
72	33	1	3.03	72	44	3	6.82	-	-	-	-
84	60	4	6.67	-	-	-	-	-	-	-	-
53	29	3	10.34	17	11	2	18.18	-	-	-	-
131	86	6	6.98	-	-	-	-	93	65	2	3.08
-	-	-	-	-	-	-	-	-	-	-	-

表6 近5年公務人員高等考試報考人數暨錄取或及格率按類科分

中華民國99年至103年

(二)二級考試(續2完)

單位：人

類 科 別 Discipline	99年 2010				100年 2011			
	報考 人數	到考 人數	錄取或 及格人數	錄取或 及格率%	報考 人數	到考 人數	錄取或 及格人數	錄取或 及格率%
	Number of Registered Candidates	Number of Actual Examinees	Number of Qualified Examinees	Qualifica- tion Rate	Number of Registered Candidates	Number of Actual Examinees	Number of Qualified Examinees	Qualifica- tion Rate
土壤肥料 Soil and fertilization	36	22	1	4.55	40	26	2	7.69
水產技術 Aquatic technology	-	-	-	-	49	25	1	4.00
水產利用 Aquatic applications	-	-	-	-	-	-	-	-
水利工程 Hydraulic engineering	79	41	1	2.44	-	-	-	-
建築工程 Architectural engineering	-	-	-	-	117	71	4	5.63
都市計畫技術 Urban planning technology	-	-	-	-	-	-	-	-
結構工程 Structural engineering	25	15	1	6.67	-	-	-	-
機械工程 Mechanical engineering	103	43	2	4.65	-	-	-	-
電力工程 Electrical engineering	92	40	1	2.50	-	-	-	-
電子工程 Electronic engineering	193	101	2	1.98	-	-	-	-
資訊處理 Information processing	392	187	3	1.60	388	187	11	5.88
核子工程 Nuclear engineering	-	-	-	-	-	-	-	-
輻射安全 Radiation safety	-	-	-	-	-	-	-	-
藥事 Pharmaceutics	64	31	1	3.23	-	-	-	-
衛生技術 Health technology	-	-	-	-	-	-	-	-
環保技術 Environmental protection technology	-	-	-	-	-	-	-	-
地質 Geology	-	-	-	-	-	-	-	-
測量製圖 Surveying and cartography	47	26	3	11.54	-	-	-	-
醫學工程 Medical engineering	-	-	-	-	-	-	-	-
植物病蟲害防治 Plant disease and pest control	67	46	2	4.35	67	52	1	1.92
生物多樣性 Biodiversity	-	-	-	-	124	62	3	4.84
生物技術 Biotechnology	-	-	-	-	-	-	-	-

Table 6 Senior Civil Service Examinations - Registrations & Qualification Rates, by
Category, last 5 years
2010 - 2014

(II)Level 2 Examination(Cont.2 End)

Unit : Person

101年 2012				102年 2013				103年 2014			
報考 人數	到考 人數	錄取或 及格人數	錄取或 及格率%	報考 人數	到考 人數	錄取或 及格人數	錄取或 及格率%	報考 人數	到考 人數	錄取或 及格人數	錄取或 及格率%
Number of Registered Candidates	Number of Actual Examinees	Number of Qualified Examinees	Qualifica- tion Rate	Number of Registered Candidates	Number of Actual Examinees	Number of Qualified Examinees	Qualifica- tion Rate	Number of Registered Candidates	Number of Actual Examinees	Number of Qualified Examinees	Qualifica- tion Rate
44	27	1	3.70	56	32	2	6.25	-	-	-	-
53	31	1	3.23	47	26	6	23.08	59	38	3	7.89
-	-	-	-	12	8	3	37.50	30	15	3	20.00
-	-	-	-	67	36	2	5.56	-	-	-	-
-	-	-	-	83	46	3	6.52	60	31	3	9.68
-	-	-	-	51	22	1	4.55	53	31	2	6.45
-	-	-	-	-	-	-	-	-	-	-	-
-	-	-	-	93	38	1	2.63	82	46	2	4.35
91	40	1	2.50	94	42	3	7.14	69	33	2	6.06
-	-	-	-	68	39	1	2.56	63	33	1	3.03
292	152	4	2.63	197	91	2	2.20	192	110	4	3.64
24	15	2	13.33	33	26	4	15.38	28	16	2	12.50
38	20	2	10.00	58	33	3	9.09	50	28	2	7.14
44	25	3	12.00	21	11	1	9.09	-	-	-	-
-	-	-	-	248	134	4	2.99	109	56	1	1.79
98	56	2	3.57	112	38	1	2.63	-	-	-	-
-	-	-	-	25	17	2	11.76	-	-	-	-
-	-	-	-	36	17	2	11.76	-	-	-	-
28	13	3	23.08	34	19	2	10.53	-	-	-	-
76	50	3	6.00	55	36	2	5.56	64	46	3	6.52
61	36	1	2.78	53	29	1	3.45	-	-	-	-
-	-	-	-	-	-	-	-	112	77	1	1.30

表6 近5年公務人員高等考試報考人數暨錄取或及格率按類科分

中華民國99年至103年

(三)三級考試

單位：人

類 科 別 Discipline	99年 2010				100年 2011			
	報考 人數	到考 人數	錄取或 及格人數	錄取或 及格率%	報考 人數	到考 人數	錄取或 及格人數	錄取或 及格率%
	Number of Registered Candidates	Number of Actual Examinees	Number of Qualified Examinees	Qualifica- tion Rate	Number of Registered Candidates	Number of Actual Examinees	Number of Qualified Examinees	Qualifica- tion Rate
總 計 Grand Total	62 089	40 635	2 065	5.08	61 990	40 474	3 184	7.87
行政人員 Administrative personnel	44 113	29 431	1 335	4.54	45 044	29 876	2 083	6.97
一般行政 General administration	4 510	2 998	83	2.77	4 831	3 331	210	6.30
一般民政 General civil administration	1 189	804	26	3.23	898	592	22	3.72
戶政 Household registration	834	480	30	6.25	993	601	56	9.32
宗教行政 Religious administration	36	19	2	10.53	62	39	2	5.13
客家事務行政 Hakka affairs	400	213	6	2.82	110	77	5	6.49
僑務行政 Overseas communities affairs	183	74	2	2.70	-	-	-	-
社會行政 Social administration	1 773	1 227	46	3.75	2 092	1 423	85	5.97
勞工行政 Labor administration	790	533	37	6.94	907	616	90	14.61
人事行政 Personnel administration	4 508	2 947	127	4.31	5 306	3 518	273	7.76
法制 Legal system	4 283	2 858	38	1.33	3 895	2 383	46	1.93
國際經貿法律 International trade law	-	-	-	-	-	-	-	-
地政 Land registration	1 428	943	28	2.97	1 236	818	37	4.52
公產管理 Public property management	73	39	8	20.51	45	23	1	4.35
文化行政 Cultural administration	1 874	1 269	12	0.95	2 190	1 503	38	2.53
國際文教行政 International cultural and educational administration	151	77	2	2.60	164	84	2	2.38
教育行政 Education administration	1 866	1 119	16	1.43	1 947	1 118	59	5.28
體育行政 Physical education administration	269	166	8	4.82	167	96	3	3.13
技職教育行政 Technical and vocational education administration	169	95	4	4.21	-	-	-	-
史料編纂 Historiography	-	-	-	-	-	-	-	-
博物館管理 Museum management	-	-	-	-	-	-	-	-
圖書資訊管理 Library and information management	521	345	9	2.61	647	423	32	7.57

Table 6 Senior Civil Service Examinations - Registrations & Qualification Rates, by
Category, last 5 years
2010 - 2014
(III)Level 3 Examination

Unit : Person

101年 2012				102年 2013				103年 2014			
報考 人數	到考 人數	錄取或 及格人數	錄取或 及格率%	報考 人數	到考 人數	錄取或 及格人數	錄取或 及格率%	報考 人數	到考 人數	錄取或 及格人數	錄取或 及格率%
Number of Registered Candidates	Number of Actual Examinees	Number of Qualified Examinees	Qualifica- tion Rate	Number of Registered Candidates	Number of Actual Examinees	Number of Qualified Examinees	Qualifica- tion Rate	Number of Registered Candidates	Number of Actual Examinees	Number of Qualified Examinees	Qualifica- tion Rate
67 384	44 538	3 397	7.63	65 632	43 873	3 293	7.51	59 096	40 427	3 278	8.11
48 331	32 452	2 207	6.80	47 914	32 521	2 060	6.33	40 351	28 190	2 171	7.70
5 825	3 967	233	5.87	6 108	4 275	251	5.87	5 056	3 702	184	4.97
1 008	728	28	3.85	1 111	742	41	5.53	962	691	46	6.66
-	-	-	-	721	411	17	4.14	670	400	18	4.50
75	44	1	2.27	64	32	2	6.25	59	34	3	8.82
253	124	9	7.26	199	123	4	3.25	104	68	4	5.88
105	49	1	2.04	-	-	-	-	117	62	5	8.06
1 864	1 283	98	7.64	1 638	1 075	60	5.58	1 286	910	97	10.66
1 132	762	78	10.24	985	711	57	8.02	1 071	764	106	13.87
6 529	4 302	292	6.79	6 204	4 315	238	5.52	5 000	3 573	229	6.41
3 915	2 369	49	2.07	4 156	2 521	52	2.06	3 437	2 107	58	2.75
26	10	1	10.00	-	-	-	-	32	14	1	7.14
1 328	838	53	6.32	1 255	815	61	7.48	1 044	686	77	11.22
-	-	-	-	-	-	-	-	-	-	-	-
2 512	1 810	22	1.22	2 314	1 664	21	1.26	1 860	1 326	35	2.64
201	98	3	3.06	125	57	2	3.51	116	53	5	9.43
1 937	1 151	71	6.17	1 738	1 064	87	8.18	1 423	926	86	9.29
249	153	9	5.88	258	163	6	3.68	220	150	12	8.00
-	-	-	-	-	-	-	-	-	-	-	-
76	54	1	1.85	-	-	-	-	-	-	-	-
-	-	-	-	75	36	1	2.78	47	27	1	3.70
517	359	15	4.18	548	365	23	6.30	430	292	23	7.88

表6 近5年公務人員高等考試報考人數暨錄取或及格率按類科分

中華民國99年至103年

(三)三級考試(續1)

單位：人

類 科 別 Discipline	99年 2010				100年 2011			
	報考 人數	到考 人數	錄取或 及格人數	錄取或 及格率%	報考 人數	到考 人數	錄取或 及格人數	錄取或 及格率%
	Number of Registered Candidates	Number of Actual Examinees	Number of Qualified Examinees	Qualifica- tion Rate	Number of Registered Candidates	Number of Actual Examinees	Number of Qualified Examinees	Qualifica- tion Rate
檔案管理 Archive management	50	34	2	5.88	56	27	3	11.11
財稅行政 Tax administration	5 798	4 386	296	6.75	5 486	3 990	358	8.97
金融保險 Finance and insurance	1 154	684	26	3.80	1 109	617	56	9.08
會計 Accounting	3 726	2 617	264	10.09	3 616	2 546	276	10.84
統計 Statistics	981	653	34	5.21	1 061	709	43	6.06
工業行政 Industrial administration	-	-	-	-	-	-	-	-
公平交易管理 Fair trade management	51	31	1	3.23	73	39	3	7.69
商業行政 Business administration	208	115	8	6.96	134	73	9	12.33
農業行政 Agricultural administration	140	85	4	4.71	167	114	9	7.89
漁業行政 Fishery administration	-	-	-	-	-	-	-	-
經建行政 Economic planning and development administration	1 148	745	12	1.61	1 236	817	71	8.69
消費者保護 Consumer protection	-	-	-	-	54	24	2	8.33
企業管理 Business management	203	105	9	8.57	-	-	-	-
交通行政 Transportation administration	492	366	12	3.28	488	375	38	10.13
觀光行政 Tourism administration	399	245	10	4.08	399	249	16	6.43
航運行政 Air freight administration	-	-	-	-	-	-	-	-
衛生行政 Health administration	722	448	5	1.12	820	551	36	6.53
環保行政 Environmental administration	429	279	9	3.23	429	282	17	6.03
醫務管理 Health care management	49	33	1	3.03	147	84	3	3.57
法律政風 Civil service legal ethics	1 824	1 098	69	6.28	2 384	1 418	64	4.51
法律廉政 Civil service legal ethics	-	-	-	-	-	-	-	-
財經政風 Civil service financial ethics	542	366	23	6.28	560	380	20	5.26
財經廉政 Civil service financial ethics	-	-	-	-	-	-	-	-

Table 6 Senior Civil Service Examinations - Registrations & Qualification Rates, by
Category, last 5 years
2010 - 2014

(III)Level 3 Examination(Cont.1)

Unit : Person

101年 2012				102年 2013				103年 2014			
報考 人數	到考 人數	錄取或 及格人數	錄取或 及格率%	報考 人數	到考 人數	錄取或 及格人數	錄取或 及格率%	報考 人數	到考 人數	錄取或 及格人數	錄取或 及格率%
Number of Registered Candidates	Number of Actual Examinees	Number of Qualified Examinees	Qualifica- tion Rate	Number of Registered Candidates	Number of Actual Examinees	Number of Qualified Examinees	Qualifica- tion Rate	Number of Registered Candidates	Number of Actual Examinees	Number of Qualified Examinees	Qualifica- tion Rate
49	27	3	11.11	42	27	1	3.70	-	-	-	-
5 161	3 929	369	9.39	5 121	3 754	284	7.57	4 122	3 170	264	8.33
1 138	661	33	4.99	1 062	658	38	5.78	739	460	44	9.57
3 315	2 384	253	10.61	3 036	2 171	226	10.41	2 634	1 908	229	12.00
1 062	736	38	5.16	959	687	37	5.39	765	553	38	6.87
264	147	18	12.24	49	23	2	8.70	46	26	4	15.38
97	62	7	11.29	76	40	4	10.00	53	36	5	13.89
40	28	5	17.86	293	168	22	13.10	260	159	13	8.18
202	139	14	10.07	219	138	14	10.14	221	140	17	12.14
35	21	4	19.05	48	33	2	6.06	15	12	1	8.33
1 272	831	58	6.98	1 174	832	58	6.97	955	662	80	12.08
-	-	-	-	-	-	-	-	16	13	1	7.69
-	-	-	-	-	-	-	-	-	-	-	-
591	443	42	9.48	742	528	59	11.17	630	465	12	2.58
504	311	8	2.57	399	249	4	1.61	415	275	19	6.91
-	-	-	-	-	-	-	-	355	209	12	5.74
1 144	772	57	7.38	1 368	923	48	5.20	1 222	885	64	7.23
597	371	50	13.48	582	384	19	4.95	417	282	23	8.16
85	51	5	9.80	53	31	2	6.45	60	39	7	17.95
-	-	-	-	-	-	-	-	-	-	-	-
2 967	1 870	75	4.01	2 726	1 763	93	5.28	2 332	1 552	81	5.22
-	-	-	-	-	-	-	-	-	-	-	-
621	418	36	8.61	508	372	32	8.60	334	238	15	6.30

表6 近5年公務人員高等考試報考人數暨錄取或及格率按類科分

中華民國99年至103年

(三)三級考試(續2)

單位：人

類 科 別 Discipline	99年 2010				100年 2011			
	報考 人數	到考 人數	錄取或 及格人數	錄取或 及格率%	報考 人數	到考 人數	錄取或 及格人數	錄取或 及格率%
	Number of Registered Candidates	Number of Actual Examinees	Number of Qualified Examinees	Qualifica- tion Rate	Number of Registered Candidates	Number of Actual Examinees	Number of Qualified Examinees	Qualifica- tion Rate
新聞 News	354	230	8	3.48	399	273	17	6.23
財務審計 Financial auditing	239	170	22	12.94	185	112	14	12.50
績效審計 Performance auditing	107	61	8	13.11	58	41	7	17.07
智慧財產行政 Intellectual property administration	89	41	2	4.88	-	-	-	-
公職社會工作師 Public social worker	551	433	26	6.00	693	510	60	11.76
技術人員 Technician	17 976	11 204	730	6.52	16 946	10 598	1 101	10.39
土木工程 Civil engineering	2 412	1 443	146	10.12	2 553	1 525	297	19.48
化學工程 Chemical engineering	521	266	13	4.89	291	130	8	6.15
工業工程 Industrial engineering	162	104	4	3.85	126	86	4	4.65
園藝 Horticulture	295	213	12	5.63	291	234	21	8.97
農業機械 Agricultural mechanics	-	-	-	-	16	9	1	11.11
農業技術 Agricultural technology	545	396	21	5.30	694	472	42	8.90
農產加工 Agricultural products processing	95	51	4	7.84	75	39	2	5.13
海洋資源 Marine resources	-	-	-	-	71	46	5	10.87
漁業技術 Aquatic technology	185	149	13	8.72	-	-	-	-
養殖技術 Aquaculture technology	194	108	6	5.56	124	83	4	4.82
水產利用 Aquatic applications	25	20	4	20.00	27	16	2	12.50
公職獸醫師 Public veterinarian	277	187	15	8.02	273	192	26	13.54
畜牧技術 Livestock technology	256	169	12	7.10	185	118	4	3.39
水土保持工程 Water and soil conservation engineering	303	187	21	11.23	261	178	8	4.49
水利工程 Hydraulic engineering	499	294	51	17.35	488	297	37	12.46
建築工程 Architectural engineering	840	491	36	7.33	740	463	68	14.69
都市計畫技術 Urban planning technology	452	332	27	8.13	472	342	43	12.57
結構工程 Structural engineering	-	-	-	-	49	12	1	8.33

Table 6 Senior Civil Service Examinations - Registrations & Qualification Rates, by
Category, last 5 years
2010 - 2014

(III)Level 3 Examination(Cont.2)

Unit : Person

101年 2012				102年 2013				103年 2014			
報考 人數	到考 人數	錄取或 及格人數	錄取或 及格率%	報考 人數	到考 人數	錄取或 及格人數	錄取或 及格率%	報考 人數	到考 人數	錄取或 及格人數	錄取或 及格率%
Number of Registered Candidates	Number of Actual Examinees	Number of Qualified Examinees	Qualifica- tion Rate	Number of Registered Candidates	Number of Actual Examinees	Number of Qualified Examinees	Qualifica- tion Rate	Number of Registered Candidates	Number of Actual Examinees	Number of Qualified Examinees	Qualifica- tion Rate
391	268	10	3.73	333	223	10	4.48	247	171	13	7.60
203	132	18	13.64	175	109	29	26.61	172	119	20	16.81
68	44	8	18.18	94	48	10	20.83	120	77	9	11.69
106	50	4	8.00	103	59	2	3.39	89	47	4	8.51
867	656	128	19.51	1 253	932	141	15.13	1 198	907	206	22.71
19 053	12 086	1 190	9.85	17 718	11 352	1 233	10.86	18 745	12 237	1 107	9.05
2 915	1 726	191	11.07	3 016	1 815	386	21.27	2 485	1 557	118	7.58
444	233	19	8.15	466	236	16	6.78	339	197	13	6.60
155	97	8	8.25	139	84	13	15.48	110	70	13	18.57
217	171	3	1.75	214	160	8	5.00	187	150	10	6.67
-	-	-	-	-	-	-	-	10	8	1	12.50
602	427	25	5.85	599	430	30	6.98	501	353	17	4.82
-	-	-	-	61	32	2	6.25	-	-	-	-
79	48	3	6.25	-	-	-	-	-	-	-	-
152	120	5	4.17	187	142	10	7.04	115	94	7	7.45
228	156	8	5.13	127	84	5	5.95	122	75	4	5.33
28	16	1	6.25	-	-	-	-	-	-	-	-
282	193	19	9.84	241	161	25	15.53	174	115	35	30.43
301	218	19	8.72	-	-	-	-	151	103	7	6.80
282	201	16	7.96	320	222	19	8.56	245	174	15	8.62
579	370	59	15.95	540	333	18	5.41	517	355	55	15.49
867	551	109	19.78	800	460	99	21.52	641	393	37	9.41
529	401	51	12.72	497	380	53	13.95	414	326	52	15.95
58	26	1	3.85	64	25	2	8.00	70	27	2	7.41

表6 近5年公務人員高等考試報考人數暨錄取或及格率按類科分

中華民國99年至103年

(三)三級考試(續3)

單位：人

類 科 別 Discipline	99年 2010				100年 2011			
	報考 人數	到考 人數	錄取或 及格人數	錄取或 及格率%	報考 人數	到考 人數	錄取或 及格人數	錄取或 及格率%
	Number of Registered Candidates	Number of Actual Examinees	Number of Qualified Examinees	Qualifica- tion Rate	Number of Registered Candidates	Number of Actual Examinees	Number of Qualified Examinees	Qualifica- tion Rate
環境工程 Environmental engineering	265	158	21	13.29	336	196	18	9.18
公職建築師 Public architect	8	6	2	33.33	10	6	6	100.00
公職土木工程技師 Public civil engineer	-	-	-	-	-	-	-	-
汽車工程 Automotive engineering	87	44	2	4.55	43	25	2	8.00
機械工程 Mechanical engineering	557	312	18	5.77	583	320	37	11.56
航空器維修 Aircraft maintenance	25	15	1	6.67	26	13	1	7.69
電力工程 Electrical engineering	990	596	39	6.54	925	466	44	9.44
電子工程 Electronic engineering	682	381	14	3.67	606	341	23	6.74
電信工程 Telecommunication engineering	-	-	-	-	-	-	-	-
資訊處理 Information processing	2 200	1 347	30	2.23	2 188	1 346	87	6.46
核子工程 Nuclear engineering	58	30	4	13.33	56	35	5	14.29
輻射安全 Radiation safety	104	53	3	5.66	192	86	7	8.14
工業安全 Industrial safety	171	94	2	2.13	157	88	6	6.82
公職藥師 Public sector pharmacist	-	-	-	-	-	-	-	-
藥事 Pharmaceutics	395	227	11	4.85	225	115	6	5.22
衛生技術 Health technology	1 184	728	25	3.43	1 015	678	30	4.42
環保技術 Environmental protection technology	655	447	19	4.25	717	465	38	8.17
環境檢驗 Environmental inspection	89	47	2	4.26	86	44	3	6.82
農畜水產品檢驗 Agricultural, livestock and aquatic product inspection	23	16	1	6.25	-	-	-	-
地質 Geology	91	59	5	8.47	56	29	2	6.90
採礦工程 Mining engineering	62	44	7	15.91	31	17	3	17.65
公職營養師 Public sector dietician	-	-	-	-	-	-	-	-
公職護理師 Public sector registered professional nurse	-	-	-	-	-	-	-	-
交通技術 Transportation technology	387	268	31	11.57	347	246	36	14.63

Table 6 Senior Civil Service Examinations - Registrations & Qualification Rates, by
Category, last 5 years
2010 - 2014

(III)Level 3 Examination(Cont.3)

Unit : Person

101年 2012				102年 2013				103年 2014			
報考 人數	到考 人數	錄取或 及格人數	錄取或 及格率%	報考 人數	到考 人數	錄取或 及格人數	錄取或 及格率%	報考 人數	到考 人數	錄取或 及格人數	錄取或 及格率%
Number of Registered Candidates	Number of Actual Examinees	Number of Qualified Examinees	Qualifica- tion Rate	Number of Registered Candidates	Number of Actual Examinees	Number of Qualified Examinees	Qualifica- tion Rate	Number of Registered Candidates	Number of Actual Examinees	Number of Qualified Examinees	Qualifica- tion Rate
339	194	26	13.40	270	169	22	13.02	230	146	23	15.75
17	14	10	71.43	16	10	9	90.00	11	6	4	66.67
-	-	-	-	-	-	-	-	7	4	4	100.00
78	42	10	23.81	84	47	7	14.89	71	40	13	32.50
690	380	47	12.37	641	361	54	14.96	541	312	55	17.63
-	-	-	-	36	27	6	22.22	32	24	6	25.00
996	560	62	11.07	1 016	603	59	9.78	812	500	79	15.80
575	324	23	7.10	495	298	28	9.40	412	255	35	13.73
147	80	6	7.50	123	66	2	3.03	89	51	2	3.92
2 472	1 483	98	6.61	2 252	1 426	64	4.49	1 817	1 182	77	6.51
50	31	8	25.81	72	44	9	20.45	53	35	9	25.71
188	102	5	4.90	165	86	9	10.47	140	88	7	7.95
228	124	9	7.26	194	121	4	3.31	166	105	2	1.90
-	-	-	-	-	-	-	-	339	223	12	5.38
238	114	12	10.53	220	112	9	8.04	85	49	7	14.29
1 090	765	58	7.58	1 068	750	43	5.73	754	570	57	10.00
702	465	50	10.75	598	422	16	3.79	695	458	61	13.32
108	61	7	11.48	120	68	11	16.18	84	50	6	12.00
-	-	-	-	-	-	-	-	-	-	-	-
93	64	4	6.25	47	39	1	2.56	34	24	2	8.33
44	30	6	20.00	82	50	10	20.00	28	17	1	5.88
-	-	-	-	-	-	-	-	191	129	3	2.33
-	-	-	-	-	-	-	-	2 581	1 501	13	0.87
512	370	73	19.73	435	324	44	13.58	374	280	30	10.71

表6 近5年公務人員高等考試報考人數暨錄取或及格率按類科分

中華民國99年至103年

(三)三級考試(續4完)

單位：人

類 科 別 Discipline	99年 2010				100年 2011			
	報考 人數	到考 人數	錄取或 及格人數	錄取或 及格率%	報考 人數	到考 人數	錄取或 及格人數	錄取或 及格率%
	Number of Registered Candidates	Number of Actual Examinees	Number of Qualified Examinees	Qualifica- tion Rate	Number of Registered Candidates	Number of Actual Examinees	Number of Qualified Examinees	Qualifica- tion Rate
航海技術 Seamanship	-	-	-	-	-	-	-	-
輪機技術 Turbine and engine skills	-	-	-	-	-	-	-	-
航空駕駛 Aviation pilot	41	29	7	24.14	25	19	3	15.79
氣象 Meteorology	206	139	20	14.39	204	140	24	17.14
林業技術 Forestry technology	594	440	21	4.77	609	467	26	5.57
地震測報 Seismological monitoring	-	-	-	-	-	-	-	-
測量製圖 Surveying and cartography	625	415	21	5.06	582	397	72	18.14
公職測量技師 Public survey engineer	-	-	-	-	-	-	-	-
公職臨床心理師 Public sector clinical psychologist	-	-	-	-	-	-	-	-
醫學工程 Medical engineering	28	14	1	7.14	17	10	4	40.00
工業設計 Industrial design	-	-	-	-	100	60	2	3.33
技藝 Arts and crafts	58	39	2	5.13	66	53	8	15.09
消防技術 Fire safety technology	-	-	-	-	-	-	-	-
視聽製作 Audiovisual production	-	-	-	-	77	51	2	3.92
植物病蟲害防治 Plant disease and pest control	238	164	3	1.83	213	168	10	5.95
自然保育 Environmental conservation	187	116	12	10.34	-	-	-	-
生物多樣性 Biodiversity	121	83	2	2.41	-	-	-	-
景觀 Landscape architecture	154	121	6	4.96	127	91	14	15.38
公職醫事檢驗師 Public sector medical technologist	-	-	-	-	-	-	-	-
食品衛生檢驗 Food hygiene inspection	630	362	13	3.59	591	384	9	2.34
公職食品技師 Public food technologist	-	-	-	-	-	-	-	-
生物技術 Biotechnology	-	-	-	-	-	-	-	-
公職防疫醫師 Public epidemic prevention doctor	-	-	-	-	-	-	-	-

Table 6 Senior Civil Service Examinations - Registrations & Qualification Rates, by
Category, last 5 years
2010 - 2014

(III)Level 3 Examination(Cont.4 End)

Unit : Person

101年 2012				102年 2013				103年 2014			
報考 人數	到考 人數	錄取或 及格人數	錄取或 及格率%	報考 人數	到考 人數	錄取或 及格人數	錄取或 及格率%	報考 人數	到考 人數	錄取或 及格人數	錄取或 及格率%
Number of Registered Candidates	Number of Actual Examinees	Number of Qualified Examinees	Qualifica- tion Rate	Number of Registered Candidates	Number of Actual Examinees	Number of Qualified Examinees	Qualifica- tion Rate	Number of Registered Candidates	Number of Actual Examinees	Number of Qualified Examinees	Qualifica- tion Rate
-	-	-	-	-	-	-	-	249	169	26	15.38
-	-	-	-	-	-	-	-	165	94	19	20.21
17	7	1	14.29	17	11	1	9.09	40	29	6	20.69
160	124	13	10.48	134	91	11	12.09	111	91	4	4.40
580	441	23	5.22	529	415	12	2.89	440	349	25	7.16
-	-	-	-	43	32	2	6.25	-	-	-	-
676	459	57	12.42	620	421	44	10.45	505	369	68	18.43
-	-	-	-	-	-	-	-	1	1	1	100.00
-	-	-	-	-	-	-	-	40	27	1	3.70
-	-	-	-	37	18	5	27.78	20	9	2	22.22
-	-	-	-	-	-	-	-	24	14	1	7.14
82	58	5	8.62	48	37	4	10.81	53	43	10	23.26
-	-	-	-	42	23	1	4.35	43	22	2	9.09
60	37	2	5.41	72	43	4	9.30	-	-	-	-
234	175	10	5.71	196	146	8	5.48	129	100	4	4.00
138	95	4	4.21	118	81	1	1.23	73	50	2	4.00
-	-	-	-	-	-	-	-	-	-	-	-
201	157	18	11.46	199	155	19	12.26	151	114	18	15.79
-	-	-	-	-	-	-	-	464	287	4	1.39
460	281	4	1.42	458	292	28	9.59	460	311	8	2.57
-	-	-	-	-	-	-	-	72	62	7	11.29
160	95	2	2.11	-	-	-	-	68	44	3	6.82
-	-	-	-	-	-	-	-	10	6	2	33.33

表7 103年公務人員高等考試報考人數暨錄取或及格率按類科分

(一)一級考試

單位：人

類 科 別 Discipline	報考人數 Number of Registered Candidates			到考人數 Number of Actual Examinees		
	計 Total	男 Male	女 Female	計 Total	男 Male	女 Female
	總 計 Grand Total	46	45	1	28	28
技術人員 Technician	46	45	1	28	28	-
土木工程 Civil engineering	28	28	-	19	19	-
原子能 Atomic energy	18	17	1	9	9	-

(二)二級考試

單位：人

類 科 別 Discipline	報考人數 Number of Registered Candidates			到考人數 Number of Actual Examinees		
	計 Total	男 Male	女 Female	計 Total	男 Male	女 Female
	總 計 Grand Total	2 765	1 480	1 285	1 503	767
行政人員 Administrative personnel	1 610	684	926	833	316	517
一般行政 General administration	260	121	139	148	64	84
一般行政(兩岸組一) General administration(Cross-strait division 1)	100	69	31	55	36	19
僑務行政 Overseas communities affairs	18	9	9	6	5	1
人事行政 Personnel administration	287	110	177	142	49	93
地政 Land registration	73	36	37	36	20	16
文化行政 Cultural administration	178	51	127	108	29	79
教育行政 Education administration	89	16	73	46	4	42
教育行政(兩岸組) Education administration(Cross-strait division)	79	34	45	39	15	24
博物館管理 Museum management	55	14	41	26	7	19
金融保險 Finance and insurance	90	48	42	31	15	16
會計 Accounting	97	37	60	51	13	38

Table 7 Senior Civil Service Examinations - Registrations & Qualification Rates, by
Category, 2014
(I)Level 1 Examination

Unit : Person

錄取或及格人數 Number of Qualified Examinees			到考率% Examination Attendance Rate			錄取或及格率% Qualification Rate		
計 Total	男 Male	女 Female	計 Total	男 Male	女 Female	計 Total	男 Male	女 Female
2	2	-	60.87	62.22	-	7.14	7.14	-
2	2	-	60.87	62.22	-	7.14	7.14	-
1	1	-	67.86	67.86	-	5.26	5.26	-
1	1	-	50.00	52.94	-	11.11	11.11	-

(II)Level 2 Examination

Unit : Person

錄取或及格人數 Number of Qualified Examinees			到考率% Examination Attendance Rate			錄取或及格率% Qualification Rate		
計 Total	男 Male	女 Female	計 Total	男 Male	女 Female	計 Total	男 Male	女 Female
66	43	23	54.36	51.82	57.28	4.39	5.61	3.13
33	15	18	51.74	46.20	55.83	3.96	4.75	3.48
4	-	4	56.92	52.89	60.43	2.70	-	4.76
1	-	1	55.00	52.17	61.29	1.82	-	5.26
2	1	1	33.33	55.56	11.11	33.33	20.00	100.00
2	2	-	49.48	44.55	52.54	1.41	4.08	-
2	2	-	49.32	55.56	43.24	5.56	10.00	-
10	1	9	60.67	56.86	62.20	9.26	3.45	11.39
1	1	-	51.69	25.00	57.53	2.17	25.00	-
1	1	-	49.37	44.12	53.33	2.56	6.67	-
1	1	-	47.27	50.00	46.34	3.85	14.29	-
2	1	1	34.44	31.25	38.10	6.45	6.67	6.25
2	1	1	52.58	35.14	63.33	3.92	7.69	2.63

表7 103年公務人員高等考試報考人數暨錄取或及格率按類科分

(二)二級考試(續)

單位：人

類 科 別 Discipline	報考人數 Number of Registered Candidates			到考人數 Number of Actual Examinees		
	計 Total	男 Male	女 Female	計 Total	男 Male	女 Female
漁業行政 Fishery administration	35	21	14	16	9	7
經建行政 Economic planning and development administration	77	48	29	31	18	13
經建行政(兩岸組一) Economic planning and development administration (Cross-strait division 1)	65	34	31	27	12	15
食品衛生行政 Food hygiene administration	107	36	71	71	20	51
技術人員 Technician	1 155	796	359	670	451	219
土木工程 Civil engineering	91	81	10	45	40	5
農業技術 Agricultural technology	93	48	45	65	34	31
水產技術 Aquatic technology	59	37	22	38	22	16
水產利用 Aquatic applications	30	13	17	15	8	7
建築工程 Architectural engineering	60	42	18	31	19	12
都市計畫技術 Urban planning technology	53	26	27	31	14	17
機械工程 Mechanical engineering	82	77	5	46	44	2
電力工程 Electrical engineering	69	66	3	33	30	3
電子工程 Electronic engineering	63	56	7	33	29	4
資訊處理 Information processing	192	141	51	110	80	30
核子工程 Nuclear engineering	28	26	2	16	15	1
輻射安全 Radiation safety	50	34	16	28	21	7
衛生技術 Health technology	109	58	51	56	29	27
植物病蟲害防治 Plant disease and pest control	64	28	36	46	22	24
生物技術 Biotechnology	112	63	49	77	44	33

Table 7 Senior Civil Service Examinations - Registrations & Qualification Rates, by
 Category, 2014
 (II)Level 2 Examination(Cont.)

Unit : Person

錄取或及格人數 Number of Qualified Examinees			到考率% Examination Attendance Rate			錄取或及格率% Qualification Rate		
計 Total	男 Male	女 Female	計 Total	男 Male	女 Female	計 Total	男 Male	女 Female
1	1	-	45.71	42.86	50.00	6.25	11.11	-
2	2	-	40.26	37.50	44.83	6.45	11.11	-
1	1	-	41.54	35.29	48.39	3.70	8.33	-
1	-	1	66.36	55.56	71.83	1.41	-	1.96
33	28	5	58.01	56.66	61.00	4.93	6.21	2.28
2	2	-	49.45	49.38	50.00	4.44	5.00	-
2	2	-	69.89	70.83	68.89	3.08	5.88	-
3	3	-	64.41	59.46	72.73	7.89	13.64	-
3	2	1	50.00	61.54	41.18	20.00	25.00	14.29
3	2	1	51.67	45.24	66.67	9.68	10.53	8.33
2	1	1	58.49	53.85	62.96	6.45	7.14	5.88
2	2	-	56.10	57.14	40.00	4.35	4.55	-
2	2	-	47.83	45.45	100.00	6.06	6.67	-
1	1	-	52.38	51.79	57.14	3.03	3.45	-
4	3	1	57.29	56.74	58.82	3.64	3.75	3.33
2	2	-	57.14	57.69	50.00	12.50	13.33	-
2	2	-	56.00	61.76	43.75	7.14	9.52	-
1	1	-	51.38	50.00	52.94	1.79	3.45	-
3	3	-	71.88	78.57	66.67	6.52	13.64	-
1	-	1	68.75	69.84	67.35	1.30	-	3.03

表7 103年公務人員高等考試報考人數暨錄取或及格率按類科分

(三)三級考試

單位：人

類 科 別 Discipline	報考人數 Number of Registered Candidates			到考人數 Number of Actual Examinees		
	計 Total	男 Male	女 Female	計 Total	男 Male	女 Female
	總 計 Grand Total	59 096	23 997	35 099	40 427	15 668
行政人員 Administrative personnel	40 351	13 323	27 028	28 190	8 829	19 361
一般行政 General administration	5 056	1 709	3 347	3 702	1 204	2 498
一般民政 General civil administration	962	392	570	691	282	409
戶政 Household registration	670	175	495	400	100	300
宗教行政 Religious administration	59	33	26	34	19	15
客家事務行政 Hakka affairs	104	34	70	68	17	51
僑務行政 Overseas communities affairs	117	47	70	62	25	37
社會行政 Social administration	1 286	350	936	910	236	674
勞工行政 Labor administration	1 071	354	717	764	254	510
人事行政 Personnel administration	5 000	1 301	3 699	3 573	883	2 690
法制 Legal system	3 437	1 689	1 748	2 107	999	1 108
國際經貿法律 International trade law	32	15	17	14	7	7
地政 Land registration	1 044	447	597	686	286	400
文化行政 Cultural administration	1 860	410	1 450	1 326	279	1 047
國際文教行政 International cultural and educational administration	116	36	80	53	15	38
教育行政 Education administration	1 423	330	1 093	926	188	738
體育行政 Physical education administration	220	129	91	150	89	61

Table 7 Senior Civil Service Examinations - Registrations & Qualification Rates, by
 Category, 2014
 (III)Level 3 Examination

Unit : Person

錄取或及格人數 Number of Qualified Examinees			到考率% Examination Attendance Rate			錄取或及格率% Qualification Rate		
計 Total	男 Male	女 Female	計 Total	男 Male	女 Female	計 Total	男 Male	女 Female
3 278	1 412	1 866	68.41	65.29	70.54	8.11	9.01	7.54
2 171	657	1 514	69.86	66.27	71.63	7.70	7.44	7.82
184	55	129	73.22	70.45	74.63	4.97	4.57	5.16
46	15	31	71.83	71.94	71.75	6.66	5.32	7.58
18	3	15	59.70	57.14	60.61	4.50	3.00	5.00
3	2	1	57.63	57.58	57.69	8.82	10.53	6.67
4	-	4	65.38	50.00	72.86	5.88	-	7.84
5	2	3	52.99	53.19	52.86	8.06	8.00	8.11
97	21	76	70.76	67.43	72.01	10.66	8.90	11.28
106	47	59	71.34	71.75	71.13	13.87	18.50	11.57
229	62	167	71.46	67.87	72.72	6.41	7.02	6.21
58	22	36	61.30	59.15	63.39	2.75	2.20	3.25
1	1	-	43.75	46.67	41.18	7.14	14.29	-
77	37	40	65.71	63.98	67.00	11.22	12.94	10.00
35	7	28	71.29	68.05	72.21	2.64	2.51	2.67
5	1	4	45.69	41.67	47.50	9.43	6.67	10.53
86	15	71	65.07	56.97	67.52	9.29	7.98	9.62
12	8	4	68.18	68.99	67.03	8.00	8.99	6.56

表7 103年公務人員高等考試報考人數暨錄取或及格率按類科分

(三)三級考試(續1)

單位：人

類 科 別 Discipline	報考人數 Number of Registered Candidates			到考人數 Number of Actual Examinees		
	計	男	女	計	男	女
	Total	Male	Female	Total	Male	Female
博物館管理 Museum management	47	13	34	27	5	22
圖書資訊管理 Library and information management	430	99	331	292	60	232
財稅行政 Tax administration	4 122	1 027	3 095	3 170	754	2 416
金融保險 Finance and insurance	739	309	430	460	190	270
會計 Accounting	2 634	626	2 008	1 908	416	1 492
統計 Statistics	765	396	369	553	275	278
工業行政 Industrial administration	46	26	20	26	15	11
公平交易管理 Fair trade management	53	24	29	36	16	20
商業行政 Business administration	260	135	125	159	79	80
農業行政 Agricultural administration	221	111	110	140	62	78
漁業行政 Fishery administration	15	4	11	12	2	10
經建行政 Economic planning and development administration	955	455	500	662	296	366
消費者保護 Consumer protection	16	9	7	13	8	5
交通行政 Transportation administration	630	306	324	465	217	248
觀光行政 Tourism administration	415	83	332	275	50	225
航運行政 Air freight administration	355	149	206	209	78	131
衛生行政 Health administration	1 222	262	960	885	187	698

Table 7 Senior Civil Service Examinations - Registrations & Qualification Rates, by
 Category, 2014
 (III)Level 3 Examination(Cont.1)

Unit : Person

錄取或及格人數 Number of Qualified Examinees			到考率% Examination Attendance Rate			錄取或及格率% Qualification Rate		
計 Total	男 Male	女 Female	計 Total	男 Male	女 Female	計 Total	男 Male	女 Female
1	-	1	57.45	38.46	64.71	3.70	-	4.55
23	6	17	67.91	60.61	70.09	7.88	10.00	7.33
264	69	195	76.90	73.42	78.06	8.33	9.15	8.07
44	26	18	62.25	61.49	62.79	9.57	13.68	6.67
229	51	178	72.44	66.45	74.30	12.00	12.26	11.93
38	20	18	72.29	69.44	75.34	6.87	7.27	6.47
4	2	2	56.52	57.69	55.00	15.38	13.33	18.18
5	3	2	67.92	66.67	68.97	13.89	18.75	10.00
13	10	3	61.15	58.52	64.00	8.18	12.66	3.75
17	4	13	63.35	55.86	70.91	12.14	6.45	16.67
1	-	1	80.00	50.00	90.91	8.33	-	10.00
80	48	32	69.32	65.05	73.20	12.08	16.22	8.74
1	1	-	81.25	88.89	71.43	7.69	12.50	-
12	3	9	73.81	70.92	76.54	2.58	1.38	3.63
19	2	17	66.27	60.24	67.77	6.91	4.00	7.56
12	5	7	58.87	52.35	63.59	5.74	6.41	5.34
64	15	49	72.42	71.37	72.71	7.23	8.02	7.02

表7 103年公務人員高等考試報考人數暨錄取或及格率按類科分

(三)三級考試(續2)

單位：人

類 科 別 Discipline	報考人數 Number of Registered Candidates			到考人數 Number of Actual Examinees		
	計 Total	男 Male	女 Female	計 Total	男 Male	女 Female
	環保行政 Environmental administration	417	202	215	282	132
醫務管理 Health care management	60	13	47	39	7	32
法律廉政 Civil service legal ethics	2 332	1 063	1 269	1 552	699	853
財經廉政 Civil service financial ethics	334	132	202	238	93	145
新聞 News	247	66	181	171	45	126
財務審計 Financial auditing	172	64	108	119	47	72
績效審計 Performance auditing	120	52	68	77	34	43
智慧財產行政 Intellectual property administration	89	41	48	47	23	24
公職社會工作師 Public social worker	1 198	205	993	907	156	751
技術人員 Technician	18 745	10 674	8 071	12 237	6 839	5 398
土木工程 Civil engineering	2 485	2 089	396	1 557	1 287	270
化學工程 Chemical engineering	339	241	98	197	139	58
工業工程 Industrial engineering	110	81	29	70	53	17
園藝 Horticulture	187	77	110	150	61	89
農業機械 Agricultural mechanics	10	9	1	8	7	1
農業技術 Agricultural technology	501	254	247	353	185	168
漁業技術 Aquatic technology	115	51	64	94	38	56
養殖技術 Aquaculture technology	122	76	46	75	50	25

Table 7 Senior Civil Service Examinations - Registrations & Qualification Rates, by
Category, 2014
(III)Level 3 Examination(Cont.2)

Unit : Person

錄取或及格人數 Number of Qualified Examinees			到考率% Examination Attendance Rate			錄取或及格率% Qualification Rate		
計 Total	男 Male	女 Female	計 Total	男 Male	女 Female	計 Total	男 Male	女 Female
23	12	11	67.63	65.35	69.77	8.16	9.09	7.33
7	-	7	65.00	53.85	68.09	17.95	-	21.88
81	23	58	66.55	65.76	67.22	5.22	3.29	6.80
15	8	7	71.26	70.45	71.78	6.30	8.60	4.83
13	6	7	69.23	68.18	69.61	7.60	13.33	5.56
20	7	13	69.19	73.44	66.67	16.81	14.89	18.06
9	5	4	64.17	65.38	63.24	11.69	14.71	9.30
4	2	2	52.81	56.10	50.00	8.51	8.70	8.33
206	31	175	75.71	76.10	75.63	22.71	19.87	23.30
1 107	755	352	65.28	64.07	66.88	9.05	11.04	6.52
118	99	19	62.66	61.61	68.18	7.58	7.69	7.04
13	8	5	58.11	57.68	59.18	6.60	5.76	8.62
13	12	1	63.64	65.43	58.62	18.57	22.64	5.88
10	3	7	80.21	79.22	80.91	6.67	4.92	7.87
1	1	-	80.00	77.78	100.00	12.50	14.29	-
17	6	11	70.46	72.83	68.02	4.82	3.24	6.55
7	6	1	81.74	74.51	87.50	7.45	15.79	1.79
4	2	2	61.48	65.79	54.35	5.33	4.00	8.00

表7 103年公務人員高等考試報考人數暨錄取或及格率按類科分

(三)三級考試(續3)

單位：人

類 科 別 Discipline	報考人數 Number of Registered Candidates			到考人數 Number of Actual Examinees		
	計	男	女	計	男	女
	Total	Male	Female	Total	Male	Female
公職獸醫師 Public veterinarian	174	79	95	115	52	63
畜牧技術 Livestock technology	151	65	86	103	41	62
水土保持工程 Water and soil conservation engineering	245	171	74	174	118	56
水利工程 Hydraulic engineering	517	409	108	355	270	85
建築工程 Architectural engineering	641	425	216	393	251	142
都市計畫技術 Urban planning technology	414	178	236	326	135	191
結構工程 Structural engineering	70	65	5	27	25	2
環境工程 Environmental engineering	230	175	55	146	107	39
公職建築師 Public architect	11	10	1	6	6	-
公職土木工程技師 Public civil engineer	7	6	1	4	4	-
汽車工程 Automotive engineering	71	71	-	40	40	-
機械工程 Mechanical engineering	541	505	36	312	290	22
航空器維修 Aircraft maintenance	32	32	-	24	24	-
電力工程 Electrical engineering	812	761	51	500	466	34
電子工程 Electronic engineering	412	368	44	255	225	30
電信工程 Telecommunication engineering	89	77	12	51	47	4
資訊處理 Information processing	1 817	1 399	418	1 182	900	282

Table 7 Senior Civil Service Examinations - Registrations & Qualification Rates, by
 Category, 2014
 (III)Level 3 Examination(Cont.3)

Unit : Person

錄取或及格人數 Number of Qualified Examinees			到考率% Examination Attendance Rate			錄取或及格率% Qualification Rate		
計 Total	男 Male	女 Female	計 Total	男 Male	女 Female	計 Total	男 Male	女 Female
35	15	20	66.09	65.82	66.32	30.43	28.85	31.75
7	2	5	68.21	63.08	72.09	6.80	4.88	8.06
15	11	4	71.02	69.01	75.68	8.62	9.32	7.14
55	44	11	68.67	66.01	78.70	15.49	16.30	12.94
37	28	9	61.31	59.06	65.74	9.41	11.16	6.34
52	23	29	78.74	75.84	80.93	15.95	17.04	15.18
2	2	-	38.57	38.46	40.00	7.41	8.00	-
23	16	7	63.48	61.14	70.91	15.75	14.95	17.95
4	4	-	54.55	60.00	-	66.67	66.67	-
4	4	-	57.14	66.67	-	100.00	100.00	-
13	13	-	56.34	56.34	-	32.50	32.50	-
55	51	4	57.67	57.43	61.11	17.63	17.59	18.18
6	6	-	75.00	75.00	-	25.00	25.00	-
79	75	4	61.58	61.24	66.67	15.80	16.09	11.76
35	30	5	61.89	61.14	68.18	13.73	13.33	16.67
2	2	-	57.30	61.04	33.33	3.92	4.26	-
77	62	15	65.05	64.33	67.46	6.51	6.89	5.32

表7 103年公務人員高等考試報考人數暨錄取或及格率按類科分

(三)三級考試(續4)

單位：人

類 科 別 Discipline	報考人數			到考人數		
	Number of Registered Candidates			Number of Actual Examinees		
	計 Total	男 Male	女 Female	計 Total	男 Male	女 Female
核子工程 Nuclear engineering	53	48	5	35	33	2
輻射安全 Radiation safety	140	79	61	88	51	37
工業安全 Industrial safety	166	115	51	105	75	30
公職藥師 Public sector pharmacist	339	117	222	223	70	153
藥事 Pharmaceutics	85	36	49	49	19	30
衛生技術 Health technology	754	290	464	570	215	355
環保技術 Environmental protection technology	695	420	275	458	259	199
環境檢驗 Environmental inspection	84	37	47	50	23	27
地質 Geology	34	17	17	24	12	12
採礦工程 Mining engineering	28	12	16	17	8	9
公職營養師 Public sector dietician	191	11	180	129	5	124
公職護理師 Public sector registered professional nurse	2 581	48	2 533	1 501	23	1 478
交通技術 Transportation technology	374	237	137	280	176	104
航海技術 Seamanship	249	140	109	169	87	82
輪機技術 Turbine and engine skills	165	156	9	94	88	6
航空駕駛 Aviation pilot	40	39	1	29	28	1

Table 7 Senior Civil Service Examinations - Registrations & Qualification Rates, by
 Category, 2014
 (III)Level 3 Examination(Cont.4)

Unit : Person

錄取或及格人數 Number of Qualified Examinees			到考率% Examination Attendance Rate			錄取或及格率% Qualification Rate		
計 Total	男 Male	女 Female	計 Total	男 Male	女 Female	計 Total	男 Male	女 Female
9	8	1	66.04	68.75	40.00	25.71	24.24	50.00
7	4	3	62.86	64.56	60.66	7.95	7.84	8.11
2	1	1	63.25	65.22	58.82	1.90	1.33	3.33
12	2	10	65.78	59.83	68.92	5.38	2.86	6.54
7	3	4	57.65	52.78	61.22	14.29	15.79	13.33
57	20	37	75.60	74.14	76.51	10.00	9.30	10.42
61	38	23	65.90	61.67	72.36	13.32	14.67	11.56
6	3	3	59.52	62.16	57.45	12.00	13.04	11.11
2	1	1	70.59	70.59	70.59	8.33	8.33	8.33
1	1	-	60.71	66.67	56.25	5.88	12.50	-
3	-	3	67.54	45.45	68.89	2.33	-	2.42
13	-	13	58.16	47.92	58.35	0.87	-	0.88
30	23	7	74.87	74.26	75.91	10.71	13.07	6.73
26	13	13	67.87	62.14	75.23	15.38	14.94	15.85
19	19	-	56.97	56.41	66.67	20.21	21.59	-
6	6	-	72.50	71.79	100.00	20.69	21.43	-

表7 103年公務人員高等考試報考人數暨錄取或及格率按類科分

(三)三級考試(續5完)

單位：人

類 科 別 Discipline	報考人數			到考人數		
	Number of Registered Candidates			Number of Actual Examinees		
	計 Total	男 Male	女 Female	計 Total	男 Male	女 Female
氣象 Meteorology	111	69	42	91	56	35
林業技術 Forestry technology	440	220	220	349	168	181
測量製圖 Surveying and cartography	505	357	148	369	243	126
公職測量技師 Public survey engineer	1	1	-	1	1	-
公職臨床心理師 Public sector clinical psychologist	40	13	27	27	10	17
醫學工程 Medical engineering	20	15	5	9	8	1
工業設計 Industrial design	24	10	14	14	7	7
技藝 Arts and crafts	53	19	34	43	18	25
消防技術 Fire safety technology	43	38	5	22	21	1
植物病蟲害防治 Plant disease and pest control	129	51	78	100	40	60
自然保育 Environmental conservation	73	45	28	50	31	19
景觀 Landscape architecture	151	42	109	114	33	81
公職醫事檢驗師 Public sector medical technologist	464	135	329	287	79	208
食品衛生檢驗 Food hygiene inspection	460	113	347	311	79	232
公職食品技師 Public food technologist	72	30	42	62	25	37
生物技術 Biotechnology	68	35	33	44	24	20
公職防疫醫師 Public epidemic prevention doctor	10	5	5	6	3	3

Table 7 Senior Civil Service Examinations - Registrations & Qualification Rates, by
 Category, 2014
 (III)Level 3 Examination(Cont.5 End)

Unit : Person

錄取或及格人數 Number of Qualified Examinees			到考率% Examination Attendance Rate			錄取或及格率% Qualification Rate		
計 Total	男 Male	女 Female	計 Total	男 Male	女 Female	計 Total	男 Male	女 Female
4	4	-	81.98	81.16	83.33	4.40	7.14	-
25	13	12	79.32	76.36	82.27	7.16	7.74	6.63
68	41	27	73.07	68.07	85.14	18.43	16.87	21.43
1	1	-	100.00	100.00	-	100.00	100.00	-
1	-	1	67.50	76.92	62.96	3.70	-	5.88
2	2	-	45.00	53.33	20.00	22.22	25.00	-
1	1	-	58.33	70.00	50.00	7.14	14.29	-
10	5	5	81.13	94.74	73.53	23.26	27.78	20.00
2	2	-	51.16	55.26	20.00	9.09	9.52	-
4	3	1	77.52	78.43	76.92	4.00	7.50	1.67
2	1	1	68.49	68.89	67.86	4.00	3.23	5.26
18	6	12	75.50	78.57	74.31	15.79	18.18	14.81
4	3	1	61.85	58.52	63.22	1.39	3.80	0.48
8	-	8	67.61	69.91	66.86	2.57	-	3.45
7	4	3	86.11	83.33	88.10	11.29	16.00	8.11
3	2	1	64.71	68.57	60.61	6.82	8.33	5.00
2	-	2	60.00	60.00	60.00	33.33	-	66.67

表8 103年公務人員高等考試錄取或及格人員年齡按類科分

(一)一級考試

單位：人

類 科 別 Discipline	總計 Grand Total	18-20歲 Years		21-25歲 Years		26-30歲 Years		31-35歲 Years	
		男 Male	女 Female	男 Male	女 Female	男 Male	女 Female	男 Male	女 Female
總 計 Grand Total	2	-	-	-	-	-	-	1	-
技術人員 Technician	2	-	-	-	-	-	-	1	-
土木工程 Civil engineering	1	-	-	-	-	-	-	-	-
原子能 Atomic energy	1	-	-	-	-	-	-	1	-

(二)二級考試

單位：人

類 科 別 Discipline	總計 Grand Total	18-20歲 Years		21-25歲 Years		26-30歲 Years		31-35歲 Years	
		男 Male	女 Female	男 Male	女 Female	男 Male	女 Female	男 Male	女 Female
總 計 Grand Total	66	-	-	1	3	16	12	10	5
行政人員 Administrative personnel	33	-	-	-	3	3	7	5	5
一般行政 General administration	4	-	-	-	1	-	1	-	-
一般行政(兩岸組一) General administration(Cross-strait division 1)	1	-	-	-	1	-	-	-	-
僑務行政 Overseas communities affairs	2	-	-	-	-	-	-	-	1
人事行政 Personnel administration	2	-	-	-	-	-	-	1	-
地政 Land registration	2	-	-	-	-	1	-	-	-
文化行政 Cultural administration	10	-	-	-	-	-	5	1	3
教育行政 Education administration	1	-	-	-	-	-	-	-	-
教育行政(兩岸組) Education administration(Cross-strait division)	1	-	-	-	-	1	-	-	-
博物館管理 Museum management	1	-	-	-	-	-	-	1	-
金融保險 Finance and insurance	2	-	-	-	1	-	-	-	-
會計 Accounting	2	-	-	-	-	1	1	-	-

Table 8 Senior Civil Service Examinations - Age of Qualified Examinees, by
Category, 2014

(I)Level 1 Examination

Unit : Person

36-40歲 Years		41-45歲 Years		46-50歲 Years		51歲以上 Years and Over		平均年齡(歲) Average Age (Years)		
男 Male	女 Female	男 Male	女 Female	男 Male	女 Female	男 Male	女 Female	計 Total	男 Male	女 Female
-	-	1	-	-	-	-	-	37.00	37.00	-
-	-	1	-	-	-	-	-	37.00	37.00	-
-	-	1	-	-	-	-	-	42.00	42.00	-
-	-	-	-	-	-	-	-	32.00	32.00	-

(II)Level 2 Examination

Unit : Person

36-40歲 Years		41-45歲 Years		46-50歲 Years		51歲以上 Years and Over		平均年齡(歲) Average Age (Years)		
男 Male	女 Female	男 Male	女 Female	男 Male	女 Female	男 Male	女 Female	計 Total	男 Male	女 Female
7	1	6	1	2	-	1	1	33.05	34.28	30.74
2	1	2	1	2	-	1	1	34.21	37.27	31.67
-	-	-	1	-	-	-	1	36.50	-	36.50
-	-	-	-	-	-	-	-	25.00	-	25.00
1	-	-	-	-	-	-	-	36.50	38.00	35.00
-	-	-	-	1	-	-	-	40.00	40.00	-
-	-	-	-	1	-	-	-	38.50	38.50	-
-	1	-	-	-	-	-	-	31.40	33.00	31.22
-	-	1	-	-	-	-	-	43.00	43.00	-
-	-	-	-	-	-	-	-	27.00	27.00	-
-	-	-	-	-	-	-	-	32.00	32.00	-
-	-	1	-	-	-	-	-	34.50	44.00	25.00
-	-	-	-	-	-	-	-	26.50	27.00	26.00

表8 103年公務人員高等考試錄取或及格人員年齡按類科分

(二)二級考試(續)

單位：人

類 科 別 Discipline	總計 Grand Total	18-20歲 Years		21-25歲 Years		26-30歲 Years		31-35歲 Years	
		男	女	男	女	男	女	男	女
		Male	Female	Male	Female	Male	Female	Male	Female
漁業行政 Fishery administration	1	-	-	-	-	-	-	1	-
經建行政 Economic planning and development administration	2	-	-	-	-	-	-	1	-
經建行政(兩岸組一) Economic planning and development administration (Cross-strait division 1)	1	-	-	-	-	-	-	-	-
食品衛生行政 Food hygiene administration	1	-	-	-	-	-	-	-	1
技術人員 Technician	33	-	-	1	-	13	5	5	-
土木工程 Civil engineering	2	-	-	1	-	1	-	-	-
農業技術 Agricultural technology	2	-	-	-	-	2	-	-	-
水產技術 Aquatic technology	3	-	-	-	-	-	-	2	-
水產利用 Aquatic applications	3	-	-	-	-	1	1	-	-
建築工程 Architectural engineering	3	-	-	-	-	-	1	1	-
都市計畫技術 Urban planning technology	2	-	-	-	-	-	1	-	-
機械工程 Mechanical engineering	2	-	-	-	-	-	-	-	-
電力工程 Electrical engineering	2	-	-	-	-	2	-	-	-
電子工程 Electronic engineering	1	-	-	-	-	1	-	-	-
資訊處理 Information processing	4	-	-	-	-	-	1	1	-
核子工程 Nuclear engineering	2	-	-	-	-	1	-	-	-
輻射安全 Radiation safety	2	-	-	-	-	1	-	1	-
衛生技術 Health technology	1	-	-	-	-	1	-	-	-
植物病蟲害防治 Plant disease and pest control	3	-	-	-	-	3	-	-	-
生物技術 Biotechnology	1	-	-	-	-	-	1	-	-

Table 8 Senior Civil Service Examinations - Age of Qualified Examinees, by
Category, 2014

(II) Level 2 Examination(Cont.)

Unit : Person

36-40歲 Years		41-45歲 Years		46-50歲 Years		51歲以上 Years and Over		平均年齡(歲) Average Age (Years)		
男 Male	女 Female	男 Male	女 Female	男 Male	女 Female	男 Male	女 Female	計 Total	男 Male	女 Female
-	-	-	-	-	-	-	-	31.00	31.00	-
1	-	-	-	-	-	-	-	35.00	35.00	-
-	-	-	-	-	-	1	-	57.00	57.00	-
-	-	-	-	-	-	-	-	32.00	-	32.00
5	-	4	-	-	-	-	-	31.88	32.68	27.40
-	-	-	-	-	-	-	-	26.00	26.00	-
-	-	-	-	-	-	-	-	26.00	26.00	-
-	-	1	-	-	-	-	-	36.00	36.00	-
1	-	-	-	-	-	-	-	30.67	32.50	27.00
1	-	-	-	-	-	-	-	33.67	36.00	29.00
1	-	-	-	-	-	-	-	32.50	39.00	26.00
1	-	1	-	-	-	-	-	40.50	40.50	-
-	-	-	-	-	-	-	-	29.50	29.50	-
-	-	-	-	-	-	-	-	27.00	27.00	-
1	-	1	-	-	-	-	-	34.75	37.67	26.00
-	-	1	-	-	-	-	-	35.50	35.50	-
-	-	-	-	-	-	-	-	31.00	31.00	-
-	-	-	-	-	-	-	-	30.00	30.00	-
-	-	-	-	-	-	-	-	28.00	28.00	-
-	-	-	-	-	-	-	-	29.00	-	29.00

表8 103年公務人員高等考試錄取或及格人員年齡按類科分

(三)三級考試

單位：人

類 科 別 Discipline	總計 Grand Total	18-20歲 Years		21-25歲 Years		26-30歲 Years		31-35歲 Years	
		男 Male	女 Female	男 Male	女 Female	男 Male	女 Female	男 Male	女 Female
總 計 Grand Total	3 278	-	-	216	538	562	722	345	383
行政人員 Administrative personnel	2 171	-	-	107	454	260	561	178	303
一般行政 General administration	184	-	-	18	40	27	58	7	16
一般民政 General civil administration	46	-	-	4	6	5	11	3	9
戶政 Household registration	18	-	-	-	2	2	6	-	7
宗教行政 Religious administration	3	-	-	-	-	2	-	-	-
客家事務行政 Hakka affairs	4	-	-	-	2	-	2	-	-
僑務行政 Overseas communities affairs	5	-	-	-	1	-	-	1	1
社會行政 Social administration	97	-	-	3	21	11	23	2	17
勞工行政 Labor administration	106	-	-	4	21	18	12	17	14
人事行政 Personnel administration	229	-	-	7	43	32	70	19	32
法制 Legal system	58	-	-	3	19	13	9	5	5
國際經貿法律 International trade law	1	-	-	-	-	-	-	-	-
地政 Land registration	77	-	-	9	18	5	10	11	6
文化行政 Cultural administration	35	-	-	-	6	4	13	2	7
國際文教行政 International cultural and educational administration	5	-	-	-	1	-	1	1	2
教育行政 Education administration	86	-	-	1	7	4	33	5	24
體育行政 Physical education administration	12	-	-	-	-	-	2	5	2

Table 8 Senior Civil Service Examinations – Age of Qualified Examinees, by
 Category, 2014
 (III) Level 3 Examination

Unit : Person

36-40歲 Years		41-45歲 Years		46-50歲 Years		51歲以上 Years and Over		平均年齡(歲) Average Age (Years)		
男 Male	女 Female	男 Male	女 Female	男 Male	女 Female	男 Male	女 Female	計 Total	男 Male	女 Female
164	135	74	58	34	21	17	9	30.05	31.15	29.21
66	112	30	55	12	20	4	9	29.72	30.70	29.30
1	9	1	5	1	-	-	1	28.47	28.04	28.65
2	4	1	-	-	1	-	-	30.61	30.47	30.68
-	-	1	-	-	-	-	-	29.94	32.00	29.53
-	-	-	1	-	-	-	-	33.00	27.00	45.00
-	-	-	-	-	-	-	-	25.50	-	25.50
-	1	1	-	-	-	-	-	34.00	37.50	31.67
2	9	-	3	2	1	1	2	30.78	31.86	30.49
5	9	2	2	-	-	1	1	30.65	31.45	30.02
4	11	-	7	-	4	-	-	29.65	29.79	29.59
-	2	1	-	-	1	-	-	27.74	28.18	27.47
1	-	-	-	-	-	-	-	38.00	38.00	-
4	1	4	4	2	1	2	-	31.21	33.57	29.03
1	1	-	-	-	1	-	-	29.60	31.29	29.18
-	-	-	-	-	-	-	-	29.00	32.00	28.25
3	6	2	1	-	-	-	-	30.70	32.93	30.23
1	-	2	-	-	-	-	-	33.58	34.88	31.00

表8 103年公務人員高等考試錄取或及格人員年齡按類科分

(三)三級考試(續1)

單位：人

類 科 別 Discipline	總計 Grand Total	18-20歲 Years		21-25歲 Years		26-30歲 Years		31-35歲 Years	
		男 Male	女 Female	男 Male	女 Female	男 Male	女 Female	男 Male	女 Female
博物館管理 Museum management	1	-	-	-	-	-	1	-	-
圖書資訊管理 Library and information management	23	-	-	1	7	2	9	3	-
財稅行政 Tax administration	264	-	-	8	77	27	63	21	30
金融保險 Finance and insurance	44	-	-	7	5	13	6	4	7
會計 Accounting	229	-	-	8	85	22	59	12	23
統計 Statistics	38	-	-	3	2	6	9	7	4
工業行政 Industrial administration	4	-	-	-	-	-	2	2	-
公平交易管理 Fair trade management	5	-	-	1	1	1	1	1	-
商業行政 Business administration	13	-	-	1	1	3	-	4	1
農業行政 Agricultural administration	17	-	-	1	2	-	7	2	3
漁業行政 Fishery administration	1	-	-	-	-	-	1	-	-
經建行政 Economic planning and development administration	80	-	-	7	16	20	9	11	7
消費者保護 Consumer protection	1	-	-	-	-	-	-	-	-
交通行政 Transportation administration	12	-	-	-	2	2	4	1	1
觀光行政 Tourism administration	19	-	-	-	1	1	11	-	4
航運行政 Air freight administration	12	-	-	2	3	1	3	2	1
衛生行政 Health administration	64	-	-	2	15	9	28	4	4

Table 8 Senior Civil Service Examinations – Age of Qualified Examinees, by
 Category, 2014
 (III)Level 3 Examination(Cont.1)

Unit : Person

36-40歲 Years		41-45歲 Years		46-50歲 Years		51歲以上 Years and Over		平均年齡(歲) Average Age (Years)		
男 Male	女 Female	男 Male	女 Female	男 Male	女 Female	男 Male	女 Female	計 Total	男 Male	女 Female
-	-	-	-	-	-	-	-	30.00	-	30.00
-	1	-	-	-	-	-	-	26.96	29.00	26.24
7	15	6	8	-	1	-	1	29.11	31.10	28.41
-	-	-	-	2	-	-	-	28.52	28.85	28.06
7	5	2	3	-	2	-	1	28.00	30.27	27.35
3	3	-	-	1	-	-	-	30.66	31.10	30.17
-	-	-	-	-	-	-	-	29.50	31.00	28.00
-	-	-	-	-	-	-	-	27.40	28.33	26.00
1	-	1	-	-	1	-	-	31.92	31.30	34.00
1	1	-	-	-	-	-	-	29.82	32.00	29.15
-	-	-	-	-	-	-	-	29.00	-	29.00
8	-	1	-	1	-	-	-	29.24	30.81	26.88
1	-	-	-	-	-	-	-	37.00	37.00	-
-	2	-	-	-	-	-	-	30.17	29.00	30.56
1	1	-	-	-	-	-	-	29.63	33.00	29.24
-	-	-	-	-	-	-	-	27.08	27.80	26.57
-	1	-	1	-	-	-	-	27.89	29.00	27.55

表8 103年公務人員高等考試錄取或及格人員年齡按類科分

(三)三級考試(續2)

單位：人

類 科 別 Discipline	總計 Grand Total	18-20歲 Years		21-25歲 Years		26-30歲 Years		31-35歲 Years	
		男 Male	女 Female	男 Male	女 Female	男 Male	女 Female	男 Male	女 Female
環保行政 Environmental administration	23	-	-	1	3	2	5	7	2
醫務管理 Health care management	7	-	-	-	-	-	2	-	4
法律廉政 Civil service legal ethics	81	-	-	6	23	9	23	8	7
財經廉政 Civil service financial ethics	15	-	-	3	2	1	1	2	3
新聞 News	13	-	-	-	-	2	4	1	2
財務審計 Financial auditing	20	-	-	1	2	4	3	1	3
績效審計 Performance auditing	9	-	-	1	1	3	1	-	2
智慧財產行政 Intellectual property administration	4	-	-	1	1	1	1	-	-
公職社會工作師 Public social worker	206	-	-	4	18	8	58	7	53
技術人員 Technician	1 107	-	-	109	84	302	161	167	80
土木工程 Civil engineering	118	-	-	13	7	47	6	14	5
化學工程 Chemical engineering	13	-	-	1	1	4	4	1	-
工業工程 Industrial engineering	13	-	-	1	-	6	1	3	-
園藝 Horticulture	10	-	-	-	3	3	3	-	1
農業機械 Agricultural mechanics	1	-	-	-	-	-	-	-	-
農業技術 Agricultural technology	17	-	-	3	5	2	4	1	1
漁業技術 Aquatic technology	7	-	-	1	-	4	1	1	-
養殖技術 Aquaculture technology	4	-	-	-	-	2	1	-	1

Table 8 Senior Civil Service Examinations – Age of Qualified Examinees, by
 Category, 2014
 (III)Level 3 Examination(Cont.2)

Unit : Person

36-40歲 Years		41-45歲 Years		46-50歲 Years		51歲以上 Years and Over		平均年齡(歲) Average Age (Years)		
男 Male	女 Female	男 Male	女 Female	男 Male	女 Female	男 Male	女 Female	計 Total	男 Male	女 Female
1	1	1	-	-	-	-	-	30.61	32.67	28.36
-	-	-	1	-	-	-	-	33.71	-	33.71
-	4	-	1	-	-	-	-	27.93	28.52	27.69
-	-	1	1	1	-	-	-	32.00	32.75	31.14
1	1	1	-	1	-	-	-	33.69	36.67	31.14
-	3	-	-	1	1	-	1	33.30	31.43	34.31
-	-	1	-	-	-	-	-	29.89	30.60	29.00
-	-	-	-	-	-	-	-	26.50	25.50	27.50
11	21	1	17	-	6	-	2	32.66	32.52	32.69
98	23	44	3	22	1	13	-	30.69	31.54	28.85
16	-	4	-	3	1	2	-	30.51	30.94	28.26
2	-	-	-	-	-	-	-	29.15	30.38	27.20
2	-	-	-	-	-	-	-	30.62	30.75	29.00
-	-	-	-	-	-	-	-	26.70	28.00	26.14
-	-	1	-	-	-	-	-	45.00	45.00	-
-	1	-	-	-	-	-	-	26.82	25.50	27.55
-	-	-	-	-	-	-	-	27.71	27.67	28.00
-	-	-	-	-	-	-	-	30.50	29.50	31.50

表8 103年公務人員高等考試錄取或及格人員年齡按類科分

(三)三級考試(續3)

單位：人

類 科 別 Discipline	總計 Grand Total	18-20歲 Years		21-25歲 Years		26-30歲 Years		31-35歲 Years	
		男 Male	女 Female	男 Male	女 Female	男 Male	女 Female	男 Male	女 Female
公職獸醫師 Public veterinarian	35	-	-	1	9	12	7	2	3
畜牧技術 Livestock technology	7	-	-	1	1	1	4	-	-
水土保持工程 Water and soil conservation engineering	15	-	-	2	1	7	2	1	1
水利工程 Hydraulic engineering	55	-	-	10	5	21	5	8	1
建築工程 Architectural engineering	37	-	-	-	1	3	3	12	2
都市計畫技術 Urban planning technology	52	-	-	2	2	8	19	6	7
結構工程 Structural engineering	2	-	-	-	-	1	-	-	-
環境工程 Environmental engineering	23	-	-	7	1	5	4	4	2
公職建築師 Public architect	4	-	-	-	-	-	-	1	-
公職土木工程技師 Public civil engineer	4	-	-	-	-	-	-	-	-
汽車工程 Automotive engineering	13	-	-	1	-	2	-	3	-
機械工程 Mechanical engineering	55	-	-	7	1	21	1	6	2
航空器維修 Aircraft maintenance	6	-	-	-	-	-	-	1	-
電力工程 Electrical engineering	79	-	-	10	1	33	2	17	-
電子工程 Electronic engineering	35	-	-	2	2	16	3	7	-
電信工程 Telecommunication engineering	2	-	-	1	-	-	-	-	-
資訊處理 Information processing	77	-	-	9	3	20	8	21	3

Table 8 Senior Civil Service Examinations – Age of Qualified Examinees, by
 Category, 2014
 (III)Level 3 Examination(Cont.3)

Unit : Person

36-40歲 Years		41-45歲 Years		46-50歲 Years		51歲以上 Years and Over		平均年齡(歲) Average Age (Years)		
男 Male	女 Female	男 Male	女 Female	男 Male	女 Female	男 Male	女 Female	計 Total	男 Male	女 Female
-	1	-	-	-	-	-	-	27.94	28.27	27.70
-	-	-	-	-	-	-	-	27.14	27.00	27.20
1	-	-	-	-	-	-	-	28.13	28.18	28.00
3	-	2	-	-	-	-	-	28.29	28.68	26.73
10	2	2	1	1	-	-	-	34.46	35.32	31.78
7	1	-	-	-	-	-	-	30.46	31.83	29.38
1	-	-	-	-	-	-	-	31.00	31.00	-
-	-	-	-	-	-	-	-	27.70	27.31	28.57
-	-	1	-	2	-	-	-	42.50	42.50	-
-	-	1	-	1	-	2	-	52.75	52.75	-
2	-	4	-	1	-	-	-	37.15	37.15	-
12	-	2	-	2	-	1	-	31.84	32.12	28.25
1	-	3	-	1	-	-	-	40.17	40.17	-
7	1	4	-	1	-	3	-	31.42	31.49	30.00
1	-	1	-	2	-	1	-	30.89	31.70	26.00
1	-	-	-	-	-	-	-	32.00	32.00	-
8	1	4	-	-	-	-	-	30.88	31.39	28.80

表8 103年公務人員高等考試錄取或及格人員年齡按類科分

(三)三級考試(續4)

單位：人

類 科 別 Discipline	總計 Grand Total	18-20歲 Years		21-25歲 Years		26-30歲 Years		31-35歲 Years	
		男	女	男	女	男	女	男	女
		Male	Female	Male	Female	Male	Female	Male	Female
核子工程 Nuclear engineering	9	-	-	1	-	4	-	1	1
輻射安全 Radiation safety	7	-	-	1	1	1	2	2	-
工業安全 Industrial safety	2	-	-	-	-	-	-	-	1
公職藥師 Public sector pharmacist	12	-	-	-	-	-	4	2	5
藥事 Pharmaceutics	7	-	-	-	1	1	3	2	-
衛生技術 Health technology	57	-	-	2	7	11	27	5	2
環保技術 Environmental protection technology	61	-	-	4	1	18	6	8	13
環境檢驗 Environmental inspection	6	-	-	-	-	2	2	1	-
地質 Geology	2	-	-	-	1	-	-	1	-
採礦工程 Mining engineering	1	-	-	1	-	-	-	-	-
公職營養師 Public sector dietician	3	-	-	-	-	-	-	-	1
公職護理師 Public sector registered professional nurse	13	-	-	-	-	-	6	-	5
交通技術 Transportation technology	30	-	-	7	3	8	2	3	2
航海技術 Seamanship	26	-	-	2	4	5	7	3	1
輪機技術 Turbine and engine skills	19	-	-	-	-	5	-	7	-
航空駕駛 Aviation pilot	6	-	-	-	-	-	-	-	-

Table 8 Senior Civil Service Examinations – Age of Qualified Examinees, by
 Category, 2014
 (III)Level 3 Examination(Cont.4)

Unit : Person

36-40歲 Years		41-45歲 Years		46-50歲 Years		51歲以上 Years and Over		平均年齡(歲) Average Age (Years)		
男 Male	女 Female	男 Male	女 Female	男 Male	女 Female	男 Male	女 Female	計 Total	男 Male	女 Female
-	-	1	-	1	-	-	-	32.11	31.75	35.00
-	-	-	-	-	-	-	-	28.14	29.75	26.00
1	-	-	-	-	-	-	-	33.50	36.00	31.00
-	1	-	-	-	-	-	-	32.42	33.50	32.20
-	-	-	-	-	-	-	-	28.57	31.67	26.25
2	1	-	-	-	-	-	-	28.32	29.45	27.70
4	3	2	-	2	-	-	-	31.48	31.55	31.35
-	1	-	-	-	-	-	-	30.00	29.67	30.33
-	-	-	-	-	-	-	-	27.50	31.00	24.00
-	-	-	-	-	-	-	-	25.00	25.00	-
-	2	-	-	-	-	-	-	36.00	-	36.00
-	2	-	-	-	-	-	-	31.46	-	31.46
3	-	-	-	1	-	1	-	29.87	30.48	27.86
-	1	-	-	1	-	2	-	31.58	35.15	28.00
3	-	4	-	-	-	-	-	34.79	34.79	-
1	-	2	-	2	-	1	-	45.17	45.17	-

表8 103年公務人員高等考試錄取或及格人員年齡按類科分

(三)三級考試(續5完)

單位：人

類 科 別 Discipline	總計 Grand Total	18-20歲 Years		21-25歲 Years		26-30歲 Years		31-35歲 Years	
		男 Male	女 Female	男 Male	女 Female	男 Male	女 Female	男 Male	女 Female
氣象 Meteorology	4	-	-	3	-	1	-	-	-
林業技術 Forestry technology	25	-	-	1	4	8	5	2	3
測量製圖 Surveying and cartography	68	-	-	13	15	11	5	13	5
公職測量技師 Public survey engineer	1	-	-	-	-	-	-	-	-
公職臨床心理師 Public sector clinical psychologist	1	-	-	-	-	-	-	-	1
醫學工程 Medical engineering	2	-	-	-	-	-	-	1	-
工業設計 Industrial design	1	-	-	-	-	-	-	1	-
技藝 Arts and crafts	10	-	-	-	-	-	-	1	1
消防技術 Fire safety technology	2	-	-	-	-	-	-	1	-
植物病蟲害防治 Plant disease and pest control	4	-	-	-	1	3	-	-	-
自然保育 Environmental conservation	2	-	-	-	-	-	1	1	-
景觀 Landscape architecture	18	-	-	2	1	2	6	2	4
公職醫事檢驗師 Public sector medical technologist	4	-	-	-	-	1	-	-	1
食品衛生檢驗 Food hygiene inspection	8	-	-	-	1	-	5	-	2
公職食品技師 Public food technologist	7	-	-	-	-	1	1	1	2
生物技術 Biotechnology	3	-	-	-	1	2	-	-	-
公職防疫醫師 Public epidemic prevention doctor	2	-	-	-	-	-	1	-	1

Table 8 Senior Civil Service Examinations – Age of Qualified Examinees, by
 Category, 2014
 (III) Level 3 Examination (Cont. 5 End)

Unit : Person

36-40歲 Years		41-45歲 Years		46-50歲 Years		51歲以上 Years and Over		平均年齡(歲) Average Age (Years)		
男 Male	女 Female	男 Male	女 Female	男 Male	女 Female	男 Male	女 Female	計 Total	男 Male	女 Female
-	-	-	-	-	-	-	-	24.50	24.50	-
2	-	-	-	-	-	-	-	28.44	29.46	27.33
3	1	1	1	-	-	-	-	28.46	29.32	27.15
-	-	1	-	-	-	-	-	45.00	45.00	-
-	-	-	-	-	-	-	-	32.00	-	32.00
-	-	-	-	1	-	-	-	39.50	39.50	-
-	-	-	-	-	-	-	-	31.00	31.00	-
3	3	1	1	-	-	-	-	38.00	38.40	37.60
1	-	-	-	-	-	-	-	36.50	36.50	-
-	-	-	-	-	-	-	-	26.75	27.33	25.00
-	-	-	-	-	-	-	-	29.00	32.00	26.00
-	1	-	-	-	-	-	-	30.11	29.17	30.58
1	-	1	-	-	-	-	-	35.75	36.33	34.00
-	-	-	-	-	-	-	-	28.50	-	28.50
-	-	2	-	-	-	-	-	34.43	37.25	30.67
-	-	-	-	-	-	-	-	25.67	27.00	23.00
-	-	-	-	-	-	-	-	31.50	-	31.50

表9 103年公務人員高等考試錄取或及格人員教育程度按類科分
Table 9 Senior Civil Service Examinations - Education Level of Qualified Examinees, by
Category, 2014

(一)一級考試
(I)Level 1 Examination

單位：人 Unit : Person

類 科 別 Discipline	總計 Grand Total	博士 Doctorate Degree		碩士 Master's Degree		學士 Bachelor's Degree		副學士 Associate's Degree (College)		高中(職) High School (Vocational School) and Below		
		計T.	男 M.	女 F.	男 M.	女 F.	男 M.	女 F.	男 M.	女 F.	男 M.	女 F.
		總 計 Grand Total	2	2	-	-	-	-	-	-	-	-
技術人員 Technician	2	2	-	-	-	-	-	-	-	-	-	
土木工程 Civil engineering	1	1	-	-	-	-	-	-	-	-	-	
原子能 Atomic energy	1	1	-	-	-	-	-	-	-	-	-	

(二)二級考試
(II)Level 2 Examination

單位：人 Unit : Person

類 科 別 Discipline	總計 Grand Total	博士 Doctorate Degree		碩士 Master's Degree		學士 Bachelor's Degree		副學士 Associate's Degree (College)		高中(職) High School (Vocational School) and Below		
		計T.	男 M.	女 F.	男 M.	女 F.	男 M.	女 F.	男 M.	女 F.	男 M.	女 F.
		總 計 Grand Total	66	8	-	35	23	-	-	-	-	-
行政人員 Administrative personnel	33	2	-	13	18	-	-	-	-	-	-	
一般行政 General administration	4	-	-	-	4	-	-	-	-	-	-	
一般行政(兩岸組一) General administration (Cross-strait division 1)	1	-	-	-	1	-	-	-	-	-	-	
僑務行政 Overseas communities affairs	2	-	-	1	1	-	-	-	-	-	-	
人事行政 Personnel administration	2	1	-	1	-	-	-	-	-	-	-	
地政 Land registration	2	-	-	2	-	-	-	-	-	-	-	
文化行政 Cultural administration	10	-	-	1	9	-	-	-	-	-	-	
教育行政 Education administration	1	-	-	1	-	-	-	-	-	-	-	
教育行政(兩岸組) Education administration (Cross-strait division)	1	-	-	1	-	-	-	-	-	-	-	
博物館管理 Museum management	1	-	-	1	-	-	-	-	-	-	-	
金融保險 Finance and insurance	2	-	-	1	1	-	-	-	-	-	-	
會計 Accounting	2	-	-	1	1	-	-	-	-	-	-	

表9 103年公務人員高等考試錄取或及格人員教育程度按類科分
Table 9 Senior Civil Service Examinations - Education Level of Qualified Examinees, by
Category, 2014

(二)二級考試(續)
(II) Level 2 Examination(Cont.)

單位：人

Unit : Person

類 科 別 Discipline	總計	博士		碩士		學士		副學士		高中(職)	
	Grand Total	Doctorate Degree		Master's Degree		Bachelor's Degree		Associate's Degree (College)		High School (Vocational School) and Below	
	計T.	男 M.	女 F.	男 M.	女 F.	男 M.	女 F.	男 M.	女 F.	男 M.	女 F.
漁業行政 Fishery administration	1	-	-	1	-	-	-	-	-	-	-
經建行政 Economic planning and development administration	2	1	-	1	-	-	-	-	-	-	-
經建行政(兩岸組一) Economic planning and development administration(Cross-strait division 1)	1	-	-	1	-	-	-	-	-	-	-
食品衛生行政 Food hygiene administration	1	-	-	-	1	-	-	-	-	-	-
技術人員 Technician	33	6	-	22	5	-	-	-	-	-	-
土木工程 Civil engineering	2	-	-	2	-	-	-	-	-	-	-
農業技術 Agricultural technology	2	-	-	2	-	-	-	-	-	-	-
水產技術 Aquatic technology	3	2	-	1	-	-	-	-	-	-	-
水產利用 Aquatic applications	3	1	-	1	1	-	-	-	-	-	-
建築工程 Architectural engineering	3	1	-	1	1	-	-	-	-	-	-
都市計畫技術 Urban planning technology	2	-	-	1	1	-	-	-	-	-	-
機械工程 Mechanical engineering	2	-	-	2	-	-	-	-	-	-	-
電力工程 Electrical engineering	2	-	-	2	-	-	-	-	-	-	-
電子工程 Electronic engineering	1	-	-	1	-	-	-	-	-	-	-
資訊處理 Information processing	4	1	-	2	1	-	-	-	-	-	-
核子工程 Nuclear engineering	2	-	-	2	-	-	-	-	-	-	-
輻射安全 Radiation safety	2	1	-	1	-	-	-	-	-	-	-
衛生技術 Health technology	1	-	-	1	-	-	-	-	-	-	-
植物病蟲害防治 Plant disease and pest control	3	-	-	3	-	-	-	-	-	-	-
生物技術 Biotechnology	1	-	-	-	1	-	-	-	-	-	-

表9 103年公務人員高等考試錄取或及格人員教育程度按類科分
Table 9 Senior Civil Service Examinations - Education Level of Qualified Examinees,
by Category, 2014

(三)三級考試
(III)Level 3 Examination

單位：人

Unit : Person

類 科 別 Discipline	總計 Grand Total	博 士 Doctorate Degree		碩 士 Master's Degree		學 士 Bachelor's Degree		副 學 士 (專 科) Associate's Degree (College)		高 中(職) 以 下 High School (Vocational School) and Below		
		計T.	男 M.	女 F.	男 M.	女 F.	男 M.	女 F.	男 M.	女 F.	男 M.	女 F.
總 計 Grand Total	3 278	9	4	691	559	699	1 295	12	8	1	-	
行政人員 Administrative personnel	2 171	-	-	231	362	421	1 146	4	6	1	-	
一般行政 General administration	184	-	-	13	20	41	108	-	1	1	-	
一般民政 General civil administration	46	-	-	5	4	10	27	-	-	-	-	
戶政 Household registration	18	-	-	-	3	3	12	-	-	-	-	
宗教行政 Religious administration	3	-	-	-	-	2	1	-	-	-	-	
客家事務行政 Hakka affairs	4	-	-	-	1	-	3	-	-	-	-	
僑務行政 Overseas communities affairs	5	-	-	2	2	-	1	-	-	-	-	
社會行政 Social administration	97	-	-	6	23	14	53	1	-	-	-	
勞工行政 Labor administration	106	-	-	13	13	34	46	-	-	-	-	
人事行政 Personnel administration	229	-	-	13	26	49	139	-	2	-	-	
法制 Legal system	58	-	-	6	2	16	34	-	-	-	-	
國際經貿法律 International trade law	1	-	-	1	-	-	-	-	-	-	-	
地政 Land registration	77	-	-	12	7	24	32	1	1	-	-	
文化行政 Cultural administration	35	-	-	4	10	3	18	-	-	-	-	
國際文教行政 International cultural and educational administration	5	-	-	1	2	-	2	-	-	-	-	
教育行政 Education administration	86	-	-	5	34	10	37	-	-	-	-	
體育行政 Physical education administration	12	-	-	6	2	2	2	-	-	-	-	

表9 103年公務人員高等考試錄取或及格人員教育程度按類科分
Table 9 Senior Civil Service Examinations - Education Level of Qualified Examinees,
by Category, 2014

(三)三級考試(續1)
(III)Level 3 Examination(Cont.1)

單位：人

Unit : Person

類 科 別 Discipline	總計	博士		碩士		學士		副學士 (專科)		高中(職) 以下	
	Grand Total	Doctorate Degree		Master's Degree		Bachelor's Degree		Associate's Degree (College)		High School (Vocational School) and Below	
	計T.	男 M.	女 F.	男 M.	女 F.	男 M.	女 F.	男 M.	女 F.	男 M.	女 F.
博物館管理 Museum management	1	-	-	-	1	-	-	-	-	-	-
圖書資訊管理 Library and information management	23	-	-	5	5	1	12	-	-	-	-
財稅行政 Tax administration	264	-	-	25	28	44	167	-	-	-	-
金融保險 Finance and insurance	44	-	-	8	5	18	13	-	-	-	-
會計 Accounting	229	-	-	16	24	34	154	1	-	-	-
統計 Statistics	38	-	-	13	13	7	5	-	-	-	-
工業行政 Industrial administration	4	-	-	1	-	1	2	-	-	-	-
公平交易管理 Fair trade management	5	-	-	1	2	2	-	-	-	-	-
商業行政 Business administration	13	-	-	4	-	6	3	-	-	-	-
農業行政 Agricultural administration	17	-	-	3	8	1	5	-	-	-	-
漁業行政 Fishery administration	1	-	-	-	-	-	1	-	-	-	-
經建行政 Economic planning and development administration	80	-	-	27	9	21	23	-	-	-	-
消費者保護 Consumer protection	1	-	-	-	-	1	-	-	-	-	-
交通行政 Transportation administration	12	-	-	1	3	2	6	-	-	-	-
觀光行政 Tourism administration	19	-	-	1	10	1	7	-	-	-	-
航運行政 Air freight administration	12	-	-	3	1	2	6	-	-	-	-
衛生行政 Health administration	64	-	-	8	22	7	27	-	-	-	-

表9 103年公務人員高等考試錄取或及格人員教育程度按類科分
Table 9 Senior Civil Service Examinations - Education Level of Qualified Examinees,
by Category, 2014

(三)三級考試(續2)

(III)Level 3 Examination(Cont.2)

單位：人

Unit : Person

類 科 別 Discipline	總計	博士		碩士		學士		副學士 (專科)		高中(職) 以下	
	Grand Total	Doctorate Degree		Master's Degree		Bachelor's Degree		Associate's Degree (College)		High School (Vocational School) and Below	
	計T.	男M.	女F.	男M.	女F.	男M.	女F.	男M.	女F.	男M.	女F.
環保行政 Environmental administration	23	-	-	7	4	5	7	-	-	-	-
醫務管理 Health care management	7	-	-	-	6	-	1	-	-	-	-
法律廉政 Civil service legal ethics	81	-	-	3	7	19	50	1	1	-	-
財經廉政 Civil service financial ethics	15	-	-	2	-	6	7	-	-	-	-
新聞 News	13	-	-	5	7	1	-	-	-	-	-
財務審計 Financial auditing	20	-	-	2	7	5	6	-	-	-	-
績效審計 Performance auditing	9	-	-	1	-	4	4	-	-	-	-
智慧財產行政 Intellectual property administration	4	-	-	-	-	2	2	-	-	-	-
公職社會工作師 Public social worker	206	-	-	8	51	23	123	-	1	-	-
技術人員 Technician	1 107	9	4	460	197	278	149	8	2	-	-
土木工程 Civil engineering	118	-	-	72	11	26	8	1	-	-	-
化學工程 Chemical engineering	13	-	-	6	2	2	3	-	-	-	-
工業工程 Industrial engineering	13	-	-	8	1	4	-	-	-	-	-
園藝 Horticulture	10	-	-	2	4	1	3	-	-	-	-
農業機械 Agricultural mechanics	1	-	-	1	-	-	-	-	-	-	-
農業技術 Agricultural technology	17	-	-	3	7	3	4	-	-	-	-
漁業技術 Aquatic technology	7	-	-	6	1	-	-	-	-	-	-
養殖技術 Aquaculture technology	4	-	-	2	1	-	1	-	-	-	-

表9 103年公務人員高等考試錄取或及格人員教育程度按類科分
Table 9 Senior Civil Service Examinations - Education Level of Qualified Examinees,
by Category, 2014

(三)三級考試(續3)

(III)Level 3 Examination(Cont.3)

單位：人

Unit : Person

類 科 別 Discipline	總計	博士		碩士		學士		副學士 (專科)		高中(職) 以下	
	Grand Total	Doctorate Degree		Master's Degree		Bachelor's Degree		Associate's Degree (College)		High School (Vocational School) and Below	
	計T.	男 M.	女 F.	男 M.	女 F.	男 M.	女 F.	男 M.	女 F.	男 M.	女 F.
公職獸醫師 Public veterinarian	35	-	-	8	6	7	14	-	-	-	-
畜牧技術 Livestock technology	7	-	-	1	5	1	-	-	-	-	-
水土保持工程 Water and soil conservation engineering	15	-	-	8	2	3	2	-	-	-	-
水利工程 Hydraulic engineering	55	2	-	27	7	15	4	-	-	-	-
建築工程 Architectural engineering	37	-	-	13	5	15	4	-	-	-	-
都市計畫技術 Urban planning technology	52	-	-	17	22	6	7	-	-	-	-
結構工程 Structural engineering	2	-	-	2	-	-	-	-	-	-	-
環境工程 Environmental engineering	23	1	2	10	5	5	-	-	-	-	-
公職建築師 Public architect	4	-	-	2	-	2	-	-	-	-	-
公職土木工程技師 Public civil engineer	4	-	-	3	-	1	-	-	-	-	-
汽車工程 Automotive engineering	13	-	-	6	-	7	-	-	-	-	-
機械工程 Mechanical engineering	55	-	-	33	2	18	2	-	-	-	-
航空器維修 Aircraft maintenance	6	-	-	1	-	2	-	3	-	-	-
電力工程 Electrical engineering	79	-	-	47	3	28	1	-	-	-	-
電子工程 Electronic engineering	35	1	-	22	3	7	2	-	-	-	-
電信工程 Telecommunication engineering	2	-	-	1	-	1	-	-	-	-	-
資訊處理 Information processing	77	-	-	29	5	33	10	-	-	-	-

表9 103年公務人員高等考試錄取或及格人員教育程度按類科分
Table 9 Senior Civil Service Examinations - Education Level of Qualified Examinees,
by Category, 2014

(三)三級考試(續4)
(III)Level 3 Examination(Cont.4)

單位：人

Unit : Person

類 科 別 Discipline	總計	博士		碩士		學士		副學士 (專科)		高中(職) 以下	
	Grand Total	Doctorate Degree		Master's Degree		Bachelor's Degree		Associate's Degree (College)		High School (Vocational School) and Below	
	計T.	男M.	女F.	男M.	女F.	男M.	女F.	男M.	女F.	男M.	女F.
核子工程 Nuclear engineering	9	-	-	6	1	2	-	-	-	-	-
輻射安全 Radiation safety	7	1	-	1	3	2	-	-	-	-	-
工業安全 Industrial safety	2	-	-	1	-	-	1	-	-	-	-
公職藥師 Public sector pharmacist	12	-	-	1	5	1	5	-	-	-	-
藥事 Pharmaceutics	7	1	-	2	2	-	2	-	-	-	-
衛生技術 Health technology	57	1	-	16	27	3	10	-	-	-	-
環保技術 Environmental protection technology	61	2	1	28	16	8	6	-	-	-	-
環境檢驗 Environmental inspection	6	-	1	3	1	-	1	-	-	-	-
地質 Geology	2	-	-	1	-	-	1	-	-	-	-
採礦工程 Mining engineering	1	-	-	1	-	-	-	-	-	-	-
公職營養師 Public sector dietician	3	-	-	-	3	-	-	-	-	-	-
公職護理師 Public sector registered professional nurse	13	-	-	-	5	-	6	-	2	-	-
交通技術 Transportation technology	30	-	-	13	5	10	2	-	-	-	-
航海技術 Seamanship	26	-	-	1	2	11	11	1	-	-	-
輪機技術 Turbine and engine skills	19	-	-	9	-	9	-	1	-	-	-
航空駕駛 Aviation pilot	6	-	-	1	-	4	-	1	-	-	-

表9 103年公務人員高等考試錄取或及格人員教育程度按類科分
Table 9 Senior Civil Service Examinations - Education Level of Qualified Examinees,
by Category, 2014

(三)三級考試(續5完)

(III)Level 3 Examination(Cont.5 End)

單位：人

Unit : Person

類 科 別 Discipline	總計	博士		碩士		學士		副學士 (專科)		高中(職) 以下	
	Grand Total	Doctorate Degree		Master's Degree		Bachelor's Degree		Associate's Degree (College)		High School (Vocational School) and Below	
	計T.	男M.	女F.	男M.	女F.	男M.	女F.	男M.	女F.	男M.	女F.
氣象 Meteorology	4	-	-	1	-	3	-	-	-	-	-
林業技術 Forestry technology	25	-	-	8	5	5	7	-	-	-	-
測量製圖 Surveying and cartography	68	-	-	18	9	23	18	-	-	-	-
公職測量技師 Public survey engineer	1	-	-	1	-	-	-	-	-	-	-
公職臨床心理師 Public sector clinical psychologist	1	-	-	-	1	-	-	-	-	-	-
醫學工程 Medical engineering	2	-	-	2	-	-	-	-	-	-	-
工業設計 Industrial design	1	-	-	1	-	-	-	-	-	-	-
技藝 Arts and crafts	10	-	-	-	3	4	2	1	-	-	-
消防技術 Fire safety technology	2	-	-	-	-	2	-	-	-	-	-
植物病蟲害防治 Plant disease and pest control	4	-	-	3	-	-	1	-	-	-	-
自然保育 Environmental conservation	2	-	-	1	1	-	-	-	-	-	-
景觀 Landscape architecture	18	-	-	3	8	3	4	-	-	-	-
公職醫事檢驗師 Public sector medical technologist	4	-	-	3	-	-	1	-	-	-	-
食品衛生檢驗 Food hygiene inspection	8	-	-	-	5	-	3	-	-	-	-
公職食品技師 Public food technologist	7	-	-	3	3	1	-	-	-	-	-
生物技術 Biotechnology	3	-	-	2	-	-	1	-	-	-	-
公職防疫醫師 Public epidemic prevention doctor	2	-	-	-	-	-	2	-	-	-	-

表10 公務人員高等考試錄取或及格人員教育程度按年分
Table 10 Senior Civil Service Examinations - Education Level of Qualified Examinees,
by Year

中華民國85年至103年 (1996 - 2014)

(一)一級考試

(I) Level 1 Examination

單位：人

Unit : Person

年 別 Year	總計 Grand Total	博士 Doctorate Degree	碩士 Master's Degree	學士 Bachelor's Degree	副學士 (專科) Associate's Degree (College)	高中(職) 以下 High School (Vocational School) and Below
85年 1996	9	8	1	-	-	-
86年 1997	1	1	-	-	-	-
87年 1998	-	-	-	-	-	-
88年 1999	-	-	-	-	-	-
89年 2000	-	-	-	-	-	-
90年 2001	1	1	-	-	-	-
91年 2002	2	2	-	-	-	-
92年 2003	5	5	-	-	-	-
93年 2004	-	-	-	-	-	-
94年 2005	-	-	-	-	-	-
95年 2006	-	-	-	-	-	-
96年 2007	2	2	-	-	-	-
97年 2008	1	1	-	-	-	-
98年 2009	-	-	-	-	-	-
99年 2010	2	2	-	-	-	-
100年 2011	4	4	-	-	-	-
101年 2012	1	1	-	-	-	-
102年 2013	7	7	-	-	-	-
103年 2014	2	2	-	-	-	-

說明：1、自85年起高等考試分一、二、三級考試，89年未舉辦一、二級考試。

2、一級考試87年、88年、93年、95年與98年均無人及格，94年則無人報考。

Notes : 1. Senior Civil Service Examinations were classified into Levels 1、2 and 3 in 1996 ;

Level 1 and 2 Examinations were not held in 2000.

2. No qualifiers resulted from the Level 1 Examinations of 1998、1999、2004、2006 and 2009 ;

No one sitting in 2005.

表10 公務人員高等考試錄取或及格人員教育程度按年分
 Table 10 Senior Civil Service Examinations - Education Level of Qualified
 Examinees, by Year
 中華民國85年至103年 (1996 - 2014)
 (二)二級考試
 (II)Level 2 Examination

單位：人

Unit : Person

年 別 Year	總計 Grand Total	博士 Doctorate Degree	碩士 Master's Degree	學士 Bachelor's Degree	副學士 (專科) Associate's Degree (College)	高中(職) 以下 High School (Vocational School) and Below
85年 1996	54	-	47	7	-	-
86年 1997	20	-	15	5	-	-
87年 1998	19	2	14	3	-	-
88年 1999	10	-	10	-	-	-
89年 2000	-	-	-	-	-	-
90年 2001	21	-	17	4	-	-
91年 2002	22	-	19	3	-	-
92年 2003	35	-	34	1	-	-
93年 2004	18	1	16	-	1	-
94年 2005	36	1	35	-	-	-
95年 2006	33	2	29	2	-	-
96年 2007	56	2	54	-	-	-
97年 2008	40	1	39	-	-	-
98年 2009	82	3	79	-	-	-
99年 2010	78	2	76	-	-	-
100年 2011	72	3	69	-	-	-
101年 2012	94	7	87	-	-	-
102年 2013	88	1	87	-	-	-
103年 2014	66	8	58	-	-	-

說明：自85年起高等考試分一、二、三級考試，89年未舉辦一、二級考試。

Notes : Senior Civil Service Examinations were classified into Levels 1、2 and 3 in 1996 ;

Level 1 and 2 Examinations were not held in 2000.

表10 公務人員高等考試錄取或及格人員教育程度按年分
 Table 10 Senior Civil Service Examinations - Education Level of Qualified
 Examinees, by Year
 中華民國85年至103年 (1996 - 2014)
 (三)三級考試
 (III)Level 3 Examination

單位：人							Unit : Person
年 別 Year	總計 Grand Total	博士 Doctorate Degree	碩士 Master's Degree	學士 Bachelor's Degree	副學士 (專科) Associate's Degree (College)	高中(職) 以下 High School (Vocational School) and Below	
85年 1996	1 443	-	116	985	318	24	
86年 1997	1 623	-	125	1 169	299	30	
87年 1998	1 347	-	129	1 000	202	16	
88年 1999	1 436	-	148	1 117	149	22	
89年 2000	1 181	-	188	826	143	24	
90年 2001	1 269	-	204	875	158	32	
91年 2002	628	1	174	413	34	6	
92年 2003	1 082	5	379	631	64	3	
93年 2004	1 271	2	403	774	90	2	
94年 2005	1 269	5	476	715	71	2	
95年 2006	1 565	7	605	886	65	2	
96年 2007	2 062	6	858	1 103	94	1	
97年 2008	2 459	14	962	1 399	81	3	
98年 2009	2 166	16	953	1 139	57	1	
99年 2010	2 065	15	819	1 187	44	-	
100年 2011	3 184	9	1 266	1 885	9	15	
101年 2012	3 397	16	1 371	1 997	13	-	
102年 2013	3 293	22	1 278	1 983	9	1	
103年 2014	3 278	13	1 250	1 994	20	1	

(二)公務人員普通考試

(2) Junior Civil Service Examinations

表11 公務人員普通考試報考人數暨錄取或及格率按年分
Table 11 Junior Civil Service Examinations - Registrations & Qualification Rates, by
Year

(一)中華民國67年至86年(1978 - 1997)

單位：人

Unit : Person

年 別 Year	報考人數 Number of Registered Candidates			到考人數 Number of Actual Examinees	錄取或及格人數 Number of Qualified Examinees			到考率% Examination Attendance Rate	錄取或 及格率% Qualification Rate
	計 Total	男 Male	女 Female		計 Total	男 Male	女 Female		
67年 1978	38 598	18 719	19 879	24 452	1 186	708	478	63.35	4.85
68年 1979	44 465	20 142	24 323	29 313	1 767	756	1 011	65.92	6.03
69年 1980	45 435	18 123	27 312	29 812	3 289	1 472	1 817	65.61	11.03
70年 1981	57 322	23 755	33 567	41 976	4 062	1 297	2 765	73.23	9.68
71年 1982	29 647	10 099	19 548	22 268	867	253	614	75.11	3.89
72年 1983	35 394	12 032	23 362	25 308	885	230	655	71.50	3.50
73年 1984	37 963	15 769	22 194	27 249	662	304	358	71.78	2.43
74年 1985	51 914	21 559	30 355	41 188	2 258	818	1 440	79.34	5.48
75年 1986	55 264	20 189	35 075	41 972	1 023	366	657	75.95	2.44
76年 1987	47 057	16 863	30 194	36 385	1 500	509	991	77.32	4.12
77年 1988	32 942	11 985	20 957	25 003	1 407	471	936	75.90	5.63
78年 1989	25 595	8 821	16 774	16 854	2 257	654	1 603	65.85	13.39
79年 1990	44 297	13 619	30 678	30 761	3 956	771	3 185	69.44	12.86
80年 1991	60 086	20 113	39 973	45 490	4 590	1 264	3 326	75.71	10.09
81年 1992	84 248	26 823	57 425	61 355	6 018	1 130	4 888	72.83	9.81
82年 1993	91 404	29 132	62 272	66 672	6 180	1 354	4 826	72.94	9.27
83年 1994	96 135	38 847	57 288	68 897	3 648	1 065	2 583	71.67	5.29
84年 1995	86 862	29 556	57 306	64 111	2 795	938	1 857	73.81	4.36
85年 1996	76 945	26 562	50 383	56 470	1 305	385	920	73.39	2.31
86年 1997	71 648	25 573	46 075	49 652	1 349	493	856	69.30	2.72

表11 公務人員普通考試報考人數暨錄取或及格率按年分

(二)中華民國87年至103年

單位：人

年 別 Year	報考人數 Number of Registered Candidates			到考人數 Number of Actual Examinees		
	計	男	女	計	男	女
	Total	Male	Female	Total	Male	Female
87年 1998	53 440	19 612	33 828	41 252
88年 1999	47 342	17 212	30 130	36 561
89年 2000	53 033	18 917	34 116	41 948
90年 2001	56 646	19 925	36 721	44 096
91年 2002	51 668	20 245	31 423	39 926
92年 2003	32 781	12 889	19 892	26 312
93年 2004	36 050	13 877	22 173	28 500
94年 2005	37 023	14 232	22 791	29 214	11 057	18 157
95年 2006	34 917	13 448	21 469	23 078	8 531	14 547
96年 2007	42 633	16 331	26 302	29 513	10 800	18 713
97年 2008	49 827	18 111	31 716	34 388	11 901	22 487
98年 2009	66 540	26 288	40 252	44 276	16 661	27 615
99年 2010	70 014	27 029	42 985	48 548	17 954	30 594
100年 2011	73 014	27 415	45 599	51 016	18 196	32 820
101年 2012	88 777	33 260	55 517	60 949	21 858	39 091
102年 2013	80 577	30 509	50 068	56 407	20 584	35 823
103年 2014	60 863	23 536	37 327	44 336	16 490	27 846

說明：87-94年普通考試採分試制度，95年起普通考試改採不分試制度。

Table 11 Junior Civil Service Examinations - Registrations & Qualification Rates, by
Year
(II)1998-2014

Unit : Person

錄取或及格人數 Number of Qualified Examinees			到考率% Examination Attendance Rate			錄取或及格率% Qualification Rate		
計	男	女	計	男	女	計	男	女
Total	Male	Female	Total	Male	Female	Total	Male	Female
1 033	290	743	77.19	2.50
1 179	386	793	77.23	3.22
1 231	555	676	79.10	2.93
1 195	474	721	77.84	2.71
675	329	346	77.27	1.69
628	338	290	80.27	2.39
675	335	340	79.06	2.37
666	377	289	78.91	77.69	79.67	2.28	3.41	1.59
769	447	322	66.09	63.44	67.76	3.33	5.24	2.21
1 198	696	502	69.23	66.13	71.15	4.06	6.44	2.68
1 628	802	826	69.01	65.71	70.90	4.73	6.74	3.67
1 257	662	595	66.54	63.38	68.61	2.84	3.97	2.15
1 291	645	646	69.34	66.42	71.17	2.66	3.59	2.11
2 189	991	1 198	69.87	66.37	71.98	4.29	5.45	3.65
2 530	1 117	1 413	68.65	65.72	70.41	4.15	5.11	3.61
2 942	1 234	1 708	70.00	67.47	71.55	5.22	5.99	4.77
2 451	1 091	1 360	72.85	70.06	74.60	5.53	6.62	4.88

Notes : Multi-stage examination system introduced from 1998 to 2005. One-time examination was introduced in 2006 for the Junior Service Civil Examination .

表12 近5年公務人員普通考試報考人數暨錄取或及格率按類科分

中華民國99年至103年

單位：人

類 科 別 Discipline	99年 2010				100年 2011			
	報考 人數	到考 人數	錄取或 及格人數	錄取或 及格率%	報考 人數	到考 人數	錄取或 及格人數	錄取或 及格率%
	Number of Registered Candidates	Number of Actual Examinees	Number of Qualified Examinees	Qualifica- tion Rate	Number of Registered Candidates	Number of Actual Examinees	Number of Qualified Examinees	Qualifica- tion Rate
總 計 Grand Total	70 014	48 548	1 291	2.66	73 014	51 016	2 189	4.29
行政人員 Administrative personnel	55 118	38 538	720	1.87	58 069	40 947	1 346	3.29
一般行政 General administration	11 110	7 980	75	0.94	11 239	8 181	234	2.86
一般民政 General civil administration	3 946	2 935	53	1.81	4 366	3 237	172	5.31
戶政 Household registration	3 228	1 964	89	4.53	3 443	2 419	70	2.89
宗教行政 Religious administration	-	-	-	-	-	-	-	-
客家事務行政 Hakka affairs	675	420	3	0.71	-	-	-	-
僑務行政 Overseas communities affairs	-	-	-	-	-	-	-	-
社會行政 Social administration	2 619	1 865	43	2.31	2 867	2 135	69	3.23
勞工行政 Labor administration	1 326	887	36	4.06	1 259	881	31	3.52
人事行政 Personnel administration	5 566	3 955	39	0.99	6 922	4 803	143	2.98
地政 Land registration	1 802	1 169	12	1.03	1 633	1 053	15	1.42
公產管理 Public property management	85	51	3	5.88	51	28	2	7.14
文化行政 Cultural administration	1 470	1 056	3	0.28	2 160	1 550	24	1.55
教育行政 Education administration	2 295	1 513	18	1.19	1 911	1 243	37	2.98
新聞廣播 News broadcasting	-	-	-	-	-	-	-	-
博物館管理 Museum management	-	-	-	-	-	-	-	-
圖書資訊管理 Library and information management	-	-	-	-	535	375	12	3.20
檔案管理 Archive management	-	-	-	-	43	30	1	3.33
財稅行政 Tax administration	5 930	4 528	89	1.97	5 504	4 090	126	3.08
金融保險 Finance and insurance	1 021	685	15	2.19	1 135	691	28	4.05
會計 Accounting	3 978	2 919	108	3.70	3 911	2 865	135	4.71
統計 Statistics	740	507	7	1.38	800	579	17	2.94
工業行政 Industrial administration	-	-	-	-	-	-	-	-
商業行政 Business administration	393	258	5	1.94	233	137	3	2.19

Table 12 Junior Civil Service Examinations - Registrations & Qualification Rates, by Category,
last 5 years
2010 - 2014

Unit : Person

101年 2012				102年 2013				103年 2014			
報考 人數	到考 人數	錄取或 及格人數	錄取或 及格率%	報考 人數	到考 人數	錄取或 及格人數	錄取或 及格率%	報考 人數	到考 人數	錄取或 及格人數	錄取或 及格率%
Number of Registered Candidates	Number of Actual Examinees	Number of Qualified Examinees	Qualifica- tion Rate	Number of Registered Candidates	Number of Actual Examinees	Number of Qualified Examinees	Qualifica- tion Rate	Number of Registered Candidates	Number of Actual Examinees	Number of Qualified Examinees	Qualifica- tion Rate
88 777	60 949	2 530	4.15	80 577	56 407	2 942	5.22	60 863	44 336	2 451	5.53
70 728	48 735	1 539	3.16	64 444	45 255	1 917	4.24	48 385	35 433	1 503	4.24
14 278	9 990	250	2.50	13 161	9 455	299	3.16	10 080	7 659	248	3.24
4 451	3 318	94	2.83	4 211	3 117	160	5.13	3 305	2 436	133	5.46
3 418	2 146	35	1.63	2 690	1 754	42	2.39	2 249	1 621	61	3.76
131	81	3	3.70	-	-	-	-	-	-	-	-
378	238	6	2.52	381	269	7	2.60	186	142	5	3.52
113	70	2	2.86	-	-	-	-	88	58	3	5.17
3 130	2 273	112	4.93	2 687	1 958	134	6.84	1 945	1 456	110	7.55
1 524	1 036	28	2.70	1 309	955	54	5.65	903	667	30	4.50
9 171	6 254	164	2.62	8 444	5 997	223	3.72	5 978	4 439	91	2.05
2 083	1 243	28	2.25	2 126	1 244	60	4.82	1 498	922	43	4.66
-	-	-	-	-	-	-	-	-	-	-	-
2 971	2 187	28	1.28	2 748	2 007	26	1.30	1 861	1 410	18	1.28
2 336	1 464	49	3.35	1 954	1 314	45	3.42	1 439	961	70	7.28
-	-	-	-	-	-	-	-	28	24	2	8.33
-	-	-	-	75	41	3	7.32	-	-	-	-
762	518	21	4.05	679	469	19	4.05	517	359	24	6.69
-	-	-	-	-	-	-	-	-	-	-	-
6 349	4 772	204	4.27	6 091	4 474	216	4.83	4 337	3 408	145	4.25
1 484	879	36	4.10	1 309	818	33	4.03	873	557	34	6.10
3 967	2 905	197	6.78	3 800	2 726	268	9.83	2 929	2 179	206	9.45
953	714	15	2.10	824	621	18	2.90	632	469	15	3.20
-	-	-	-	-	-	-	-	48	36	2	5.56
348	219	4	1.83	303	187	9	4.81	312	207	9	4.35

表12 近5年公務人員普通考試報考人數暨錄取或及格率按類科分(續1)

中華民國99年至103年

單位：人

類 科 別 Discipline	99年 2010				100年 2011			
	報考 人數	到考 人數	錄取或 及格人數	錄取或 及格率%	報考 人數	到考 人數	錄取或 及格人數	錄取或 及格率%
	Number of Registered Candidates	Number of Actual Examinees	Number of Qualified Examinees	Qualifica- tion Rate	Number of Registered Candidates	Number of Actual Examinees	Number of Qualified Examinees	Qualifica- tion Rate
農業行政 Agricultural administration	232	146	10	6.85	228	150	9	6.00
經建行政 Economic planning and development administration	1 851	1 255	32	2.55	1 507	1 036	46	4.44
交通行政 Transportation administration	803	548	39	7.12	772	520	65	12.50
觀光行政 Tourism administration	-	-	-	-	261	170	3	1.76
航運行政 Air freight administration	-	-	-	-	-	-	-	-
衛生行政 Health administration	877	613	4	0.65	1 125	806	29	3.60
環保行政 Environmental administration	392	275	4	1.45	233	164	6	3.66
法律政風 Civil service legal ethics	3 928	2 405	13	0.54	4 907	3 143	33	1.05
法律廉政 Civil service legal ethics	-	-	-	-	-	-	-	-
財經政風 Civil service financial ethics	577	398	12	3.02	692	448	17	3.79
財經廉政 Civil service financial ethics	-	-	-	-	-	-	-	-
新聞 News	274	206	8	3.88	332	213	19	8.92
技術人員 Technician	14 896	10 010	571	5.70	14 945	10 069	843	8.37
土木工程 Civil engineering	2 543	1 760	200	11.36	2 660	1 868	264	14.13
化學工程 Chemical engineering	272	153	2	1.31	268	132	7	5.30
天文 Astronomy	-	-	-	-	-	-	-	-
園藝 Horticulture	137	101	4	3.96	234	177	15	8.47
農業技術 Agricultural technology	319	244	4	1.64	438	324	29	8.95
海洋資源 Marine resources	-	-	-	-	-	-	-	-
漁業技術 Aquatic technology	181	142	8	5.63	196	154	12	7.79
養殖技術 Aquaculture technology	-	-	-	-	-	-	-	-
畜牧技術 Livestock technology	-	-	-	-	136	104	5	4.81
水土保持工程 Water and soil conservation engineering	138	101	8	7.92	214	167	13	7.78
水利工程 Hydraulic engineering	336	245	16	6.53	389	292	31	10.62
建築工程 Architectural engineering	458	320	29	9.06	401	262	47	17.94

Table 12 Junior Civil Service Examinations - Registrations & Qualification Rates, by Category,
last 5 years(Cont.1)
2010 - 2014

Unit : Person

101年 2012				102年 2013				103年 2014			
報考 人數	到考 人數	錄取或 及格人數	錄取或 及格率%	報考 人數	到考 人數	錄取或 及格人數	錄取或 及格率%	報考 人數	到考 人數	錄取或 及格人數	錄取或 及格率%
Number of Registered Candidates	Number of Actual Examinees	Number of Qualified Examinees	Qualifica- tion Rate	Number of Registered Candidates	Number of Actual Examinees	Number of Qualified Examinees	Qualifica- tion Rate	Number of Registered Candidates	Number of Actual Examinees	Number of Qualified Examinees	Qualifica- tion Rate
243	163	8	4.91	227	136	13	9.56	195	128	8	6.25
1 609	1 105	45	4.07	1 436	1 033	56	5.42	1 147	837	49	5.85
948	628	68	10.83	1 215	793	82	10.34	978	680	57	8.38
675	406	9	2.22	464	287	3	1.05	337	223	10	4.48
-	-	-	-	-	-	-	-	283	184	6	3.26
1 539	1 108	56	5.05	1 723	1 270	63	4.96	1 400	1 079	57	5.28
554	365	21	5.75	481	341	22	6.45	378	284	14	4.93
-	-	-	-	-	-	-	-	-	-	-	-
6 244	3 931	29	0.74	5 375	3 488	35	1.00	4 021	2 687	32	1.19
-	-	-	-	-	-	-	-	-	-	-	-
699	466	9	1.93	425	302	17	5.63	268	206	10	4.85
370	256	18	7.03	306	199	10	5.03	170	115	11	9.57
18 049	12 214	991	8.11	16 133	11 152	1 025	9.19	12 478	8 903	948	10.65
2 920	2 028	323	15.93	2 798	1 947	294	15.10	2 171	1 563	276	17.66
366	218	15	6.88	437	279	14	5.02	310	195	12	6.15
-	-	-	-	-	-	-	-	33	23	2	8.70
277	211	13	6.16	-	-	-	-	-	-	-	-
559	420	28	6.67	548	407	32	7.86	443	337	13	3.86
-	-	-	-	-	-	-	-	27	19	1	5.26
102	84	3	3.57	109	95	9	9.47	86	68	6	8.82
116	91	1	1.10	102	69	3	4.35	-	-	-	-
166	133	4	3.01	179	123	4	3.25	61	46	3	6.52
243	189	11	5.82	235	178	11	6.18	129	97	1	1.03
501	376	48	12.77	462	329	36	10.94	362	274	22	8.03
440	282	36	12.77	397	227	39	17.18	271	187	33	17.65

表12 近5年公務人員普通考試報考人數暨錄取或及格率按類科分(續2完)

中華民國99年至103年

單位：人

類 科 別 Discipline	99年 2010				100年 2011			
	報考 人數	到考 人數	錄取或 及格人數	錄取或 及格率%	報考 人數	到考 人數	錄取或 及格人數	錄取或 及格率%
	Number of Registered Candidates	Number of Actual Examinees	Number of Qualified Examinees	Qualifica- tion Rate	Number of Registered Candidates	Number of Actual Examinees	Number of Qualified Examinees	Qualifica- tion Rate
都市計畫技術 Urban planning technology	347	258	19	7.36	310	231	22	9.52
環境工程 Environmental engineering	174	112	9	8.04	220	141	7	4.96
機械工程 Mechanical engineering	1 006	615	20	3.25	956	544	56	10.29
航空器維修 Aircraft maintenance	42	34	7	20.59	-	-	-	-
電力工程 Electrical engineering	953	548	16	2.92	1 085	595	28	4.71
電子工程 Electronic engineering	1 453	859	40	4.66	1 030	614	28	4.56
電信工程 Telecommunication engineering	93	46	4	8.70	139	79	6	7.59
資訊處理 Information processing	2 366	1 569	43	2.74	2 282	1 492	60	4.02
工業安全 Industrial safety	-	-	-	-	-	-	-	-
衛生技術 Health technology	764	504	10	1.98	787	552	24	4.35
環保技術 Environmental protection technology	695	473	21	4.44	525	371	18	4.85
環境檢驗 Environmental inspection	99	57	2	3.51	127	75	5	6.67
交通技術 Transportation technology	265	205	25	12.20	321	234	60	25.64
航海技術 Seamanship	-	-	-	-	-	-	-	-
輪機技術 Turbine and engine skills	-	-	-	-	-	-	-	-
氣象 Meteorology	280	212	25	11.79	197	140	12	8.57
林業技術 Forestry technology	728	596	18	3.02	666	533	20	3.75
地震測報 Seismological monitoring	70	50	5	10.00	38	22	2	9.09
測量製圖 Surveying and cartography	632	446	24	5.38	682	479	56	11.69
技藝 Arts and crafts	-	-	-	-	-	-	-	-
消防技術 Fire safety technology	267	147	2	1.36	-	-	-	-
視聽製作 Audiovisual production	-	-	-	-	-	-	-	-
自然保育 Environmental conservation	115	84	4	4.76	213	148	6	4.05
景觀 Landscape architecture	163	129	6	4.65	153	127	9	7.09
食品衛生檢驗 Food hygiene inspection	-	-	-	-	278	212	1	0.47

Table 12 Junior Civil Service Examinations - Registrations & Qualification Rates, by Category,
last 5 years(Cont.2 End)
2010 - 2014

Unit : Person

101年 2012				102年 2013				103年 2014			
報考 人數	到考 人數	錄取或 及格人數	錄取或 及格率%	報考 人數	到考 人數	錄取或 及格人數	錄取或 及格率%	報考 人數	到考 人數	錄取或 及格人數	錄取或 及格率%
Number of Registered Candidates	Number of Actual Examinees	Number of Qualified Examinees	Qualifica- tion Rate	Number of Registered Candidates	Number of Actual Examinees	Number of Qualified Examinees	Qualifica- tion Rate	Number of Registered Candidates	Number of Actual Examinees	Number of Qualified Examinees	Qualifica- tion Rate
386	303	35	11.55	319	251	39	15.54	243	195	30	15.38
219	141	13	9.22	188	131	27	20.61	130	101	9	8.91
1 135	670	36	5.37	1 005	635	56	8.82	735	456	49	10.75
44	29	1	3.45	38	24	1	4.17	40	29	6	20.69
1 234	724	57	7.87	1 184	726	53	7.30	757	469	41	8.74
1 435	868	34	3.92	1 169	756	30	3.97	929	590	57	9.66
211	116	13	11.21	225	146	12	8.22	148	97	14	14.43
2 823	1 829	76	4.16	2 492	1 717	82	4.78	1 808	1 304	64	4.91
-	-	-	-	159	95	4	4.21	-	-	-	-
1 061	763	41	5.37	1 005	747	46	6.16	729	572	75	13.11
676	465	41	8.82	684	462	54	11.69	491	349	24	6.88
134	83	7	8.43	144	92	6	6.52	99	76	8	10.53
342	260	28	10.77	300	226	75	33.19	297	208	56	26.92
-	-	-	-	-	-	-	-	93	66	3	4.55
-	-	-	-	-	-	-	-	45	30	6	20.00
218	170	14	8.24	212	168	15	8.93	190	153	12	7.84
723	559	40	7.16	647	519	29	5.59	490	403	38	9.43
-	-	-	-	44	33	3	9.09	42	32	9	28.13
753	542	51	9.41	672	485	32	6.60	519	384	47	12.24
89	60	1	1.67	90	60	6	10.00	67	49	9	18.37
63	29	1	3.45	-	-	-	-	59	31	3	9.68
62	47	2	4.26	-	-	-	-	-	-	-	-
-	-	-	-	153	113	4	3.54	100	76	7	9.21
175	134	10	7.46	136	112	9	8.04	117	91	7	7.69
576	390	8	2.05	-	-	-	-	457	333	5	1.50

表13 103年公務人員普通考試報考人數暨錄取或及格率按類科分

單位：人

類 科 別 Discipline	報考人數 Number of Registered Candidates			到考人數 Number of Actual Examinees		
	計	男	女	計	男	女
	Total	Male	Female	Total	Male	Female
總 計 Grand Total	60 863	23 536	37 327	44 336	16 490	27 846
行政人員 Administrative personnel	48 385	14 872	33 513	35 433	10 454	24 979
一般行政 General administration	10 080	3 345	6 735	7 659	2 473	5 186
一般民政 General civil administration	3 305	1 264	2 041	2 436	926	1 510
戶政 Household registration	2 249	537	1 712	1 621	370	1 251
客家事務行政 Hakka affairs	186	57	129	142	48	94
僑務行政 Overseas communities affairs	88	39	49	58	21	37
社會行政 Social administration	1 945	468	1 477	1 456	328	1 128
勞工行政 Labor administration	903	274	629	667	196	471
人事行政 Personnel administration	5 978	1 407	4 571	4 439	999	3 440
地政 Land registration	1 498	572	926	922	332	590
文化行政 Cultural administration	1 861	404	1 457	1 410	294	1 116
教育行政 Education administration	1 439	323	1 116	961	216	745
新聞廣播 News broadcasting	28	6	22	24	5	19
圖書資訊管理 Library and information management	517	146	371	359	94	265
財稅行政 Tax administration	4 337	984	3 353	3 408	729	2 679
金融保險 Finance and insurance	873	331	542	557	202	355
會計 Accounting	2 929	673	2 256	2 179	485	1 694
統計 Statistics	632	329	303	469	238	231
工業行政 Industrial administration	48	30	18	36	21	15
商業行政 Business administration	312	114	198	207	74	133
農業行政 Agricultural administration	195	92	103	128	60	68

Table 13 Junior Civil Service Examinations - Registrations & Qualification Rates, by Category, 2014

Unit : Person

錄取或及格人數 Number of Qualified Examinees			到考率% Examination Attendance Rate			錄取或及格率% Qualification Rate		
計 Total	男 Male	女 Female	計 Total	男 Male	女 Female	計 Total	男 Male	女 Female
2 451	1 091	1 360	72.85	70.06	74.60	5.53	6.62	4.88
1 503	409	1 094	73.23	70.29	74.54	4.24	3.91	4.38
248	64	184	75.98	73.93	77.00	3.24	2.59	3.55
133	52	81	73.71	73.26	73.98	5.46	5.62	5.36
61	11	50	72.08	68.90	73.07	3.76	2.97	4.00
5	1	4	76.34	84.21	72.87	3.52	2.08	4.26
3	1	2	65.91	53.85	75.51	5.17	4.76	5.41
110	16	94	74.86	70.09	76.37	7.55	4.88	8.33
30	7	23	73.86	71.53	74.88	4.50	3.57	4.88
91	18	73	74.26	71.00	75.26	2.05	1.80	2.12
43	15	28	61.55	58.04	63.71	4.66	4.52	4.75
18	4	14	75.77	72.77	76.60	1.28	1.36	1.25
70	13	57	66.78	66.87	66.76	7.28	6.02	7.65
2	-	2	85.71	83.33	86.36	8.33	-	10.53
24	6	18	69.44	64.38	71.43	6.69	6.38	6.79
145	36	109	78.58	74.09	79.90	4.25	4.94	4.07
34	13	21	63.80	61.03	65.50	6.10	6.44	5.92
206	46	160	74.39	72.07	75.09	9.45	9.48	9.45
15	8	7	74.21	72.34	76.24	3.20	3.36	3.03
2	2	-	75.00	70.00	83.33	5.56	9.52	-
9	7	2	66.35	64.91	67.17	4.35	9.46	1.50
8	3	5	65.64	65.22	66.02	6.25	5.00	7.35

表13 103年公務人員普通考試報考人數暨錄取或及格率按類科分(續1)

單位：人

類 科 別 Discipline	報考人數 Number of Registered Candidates			到考人數 Number of Actual Examinees		
	計	男	女	計	男	女
	Total	Male	Female	Total	Male	Female
經建行政 Economic planning and development administration	1 147	517	630	837	362	475
交通行政 Transportation administration	978	481	497	680	327	353
觀光行政 Tourism administration	337	85	252	223	50	173
航運行政 Air freight administration	283	89	194	184	54	130
衛生行政 Health administration	1 400	279	1 121	1 079	215	864
環保行政 Environmental administration	378	182	196	284	135	149
新聞 News	170	49	121	115	38	77
法律廉政 Civil service legal ethics	4 021	1 693	2 328	2 687	1 089	1 598
財經廉政 Civil service financial ethics	268	102	166	206	73	133
技術人員 Technician	12 478	8 664	3 814	8 903	6 036	2 867
土木工程 Civil engineering	2 171	1 705	466	1 563	1 234	329
化學工程 Chemical engineering	310	197	113	195	134	61
天文 Astronomy	33	27	6	23	18	5
農業技術 Agricultural technology	443	227	216	337	172	165
海洋資源 Marine resources	27	13	14	19	10	9
漁業技術 Aquatic technology	86	43	43	68	33	35
畜牧技術 Livestock technology	61	23	38	46	19	27
水土保持工程 Water and soil conservation engineering	129	85	44	97	61	36
水利工程 Hydraulic engineering	362	275	87	274	201	73
建築工程 Architectural engineering	271	162	109	187	107	80
都市計畫技術 Urban planning technology	243	106	137	195	89	106
環境工程 Environmental engineering	130	90	40	101	70	31

Table 13 Junior Civil Service Examinations - Registrations & Qualification Rates, by Category, 2014 (Cont.1)

Unit : Person

錄取或及格人數 Number of Qualified Examinees			到考率% Examination Attendance Rate			錄取或及格率% Qualification Rate		
計 Total	男 Male	女 Female	計 Total	男 Male	女 Female	計 Total	男 Male	女 Female
49	28	21	72.97	70.02	75.40	5.85	7.73	4.42
57	24	33	69.53	67.98	71.03	8.38	7.34	9.35
10	2	8	66.17	58.82	68.65	4.48	4.00	4.62
6	3	3	65.02	60.67	67.01	3.26	5.56	2.31
57	10	47	77.07	77.06	77.07	5.28	4.65	5.44
14	6	8	75.13	74.18	76.02	4.93	4.44	5.37
11	1	10	67.65	77.55	63.64	9.57	2.63	12.99
32	7	25	66.82	64.32	68.64	1.19	0.64	1.56
10	5	5	76.87	71.57	80.12	4.85	6.85	3.76
948	682	266	71.35	69.67	75.17	10.65	11.30	9.28
276	234	42	71.99	72.38	70.60	17.66	18.96	12.77
12	10	2	62.90	68.02	53.98	6.15	7.46	3.28
2	1	1	69.70	66.67	83.33	8.70	5.56	20.00
13	7	6	76.07	75.77	76.39	3.86	4.07	3.64
1	1	-	70.37	76.92	64.29	5.26	10.00	-
6	5	1	79.07	76.74	81.40	8.82	15.15	2.86
3	1	2	75.41	82.61	71.05	6.52	5.26	7.41
1	1	-	75.19	71.76	81.82	1.03	1.64	-
22	13	9	75.69	73.09	83.91	8.03	6.47	12.33
33	18	15	69.00	66.05	73.39	17.65	16.82	18.75
30	12	18	80.25	83.96	77.37	15.38	13.48	16.98
9	8	1	77.69	77.78	77.50	8.91	11.43	3.23

表13 103年公務人員普通考試報考人數暨錄取或及格率按類科分(續2完)

單位：人

類 科 別 Discipline	報考人數 Number of Registered Candidates			到考人數 Number of Actual Examinees		
	計	男	女	計	男	女
	Total	Male	Female	Total	Male	Female
機械工程 Mechanical engineering	735	682	53	456	425	31
航空器維修 Aircraft maintenance	40	40	-	29	29	-
電力工程 Electrical engineering	757	716	41	469	447	22
電子工程 Electronic engineering	929	832	97	590	520	70
電信工程 Telecommunication engineering	148	131	17	97	86	11
資訊處理 Information processing	1 808	1 347	461	1 304	954	350
衛生技術 Health technology	729	281	448	572	217	355
環保技術 Environmental protection technology	491	310	181	349	220	129
環境檢驗 Environmental inspection	99	44	55	76	31	45
交通技術 Transportation technology	297	180	117	208	122	86
航海技術 Seamanship	93	48	45	66	29	37
輪機技術 Turbine and engine skills	45	42	3	30	27	3
氣象 Meteorology	190	132	58	153	103	50
林業技術 Forestry technology	490	259	231	403	211	192
地震測報 Seismological monitoring	42	27	15	32	22	10
測量製圖 Surveying and cartography	519	367	152	384	264	120
技藝 Arts and crafts	67	23	44	49	17	32
消防技術 Fire safety technology	59	45	14	31	22	9
自然保育 Environmental conservation	100	63	37	76	46	30
景觀 Landscape architecture	117	31	86	91	21	70
食品衛生檢驗 Food hygiene inspection	457	111	346	333	75	258

Table 13 Junior Civil Service Examinations - Registrations & Qualification Rates, by Category, 2014 (Cont.2 End)

Unit : Person

錄取或及格人數 Number of Qualified Examinees			到考率% Examination Attendance Rate			錄取或及格率% Qualification Rate		
計 Total	男 Male	女 Female	計 Total	男 Male	女 Female	計 Total	男 Male	女 Female
49	44	5	62.04	62.32	58.49	10.75	10.35	16.13
6	6	-	72.50	72.50	-	20.69	20.69	-
41	41	-	61.96	62.43	53.66	8.74	9.17	-
57	53	4	63.51	62.50	72.16	9.66	10.19	5.71
14	14	-	65.54	65.65	64.71	14.43	16.28	-
64	55	9	72.12	70.82	75.92	4.91	5.77	2.57
75	29	46	78.46	77.22	79.24	13.11	13.36	12.96
24	18	6	71.08	70.97	71.27	6.88	8.18	4.65
8	3	5	76.77	70.45	81.82	10.53	9.68	11.11
56	31	25	70.03	67.78	73.50	26.92	25.41	29.07
3	2	1	70.97	60.42	82.22	4.55	6.90	2.70
6	6	-	66.67	64.29	100.00	20.00	22.22	-
12	7	5	80.53	78.03	86.21	7.84	6.80	10.00
38	13	25	82.24	81.47	83.12	9.43	6.16	13.02
9	6	3	76.19	81.48	66.67	28.13	27.27	30.00
47	31	16	73.99	71.93	78.95	12.24	11.74	13.33
9	3	6	73.13	73.91	72.73	18.37	17.65	18.75
3	1	2	52.54	48.89	64.29	9.68	4.55	22.22
7	4	3	76.00	73.02	81.08	9.21	8.70	10.00
7	3	4	77.78	67.74	81.40	7.69	14.29	5.71
5	1	4	72.87	67.57	74.57	1.50	1.33	1.55

表14 103年公務人員普通考試錄取或及格人員年齡按類科分

單位：人

類 科 別 Discipline	總計 Grand Total	18-20歲 Years		21-25歲 Years		26-30歲 Years		31-35歲 Years	
		男 Male	女 Female	男 Male	女 Female	男 Male	女 Female	男 Male	女 Female
總 計 Grand Total	2 451	-	1	229	496	403	504	251	213
行政人員 Administrative personnel	1 503	-	1	81	392	161	390	100	179
一般行政 General administration	248	-	-	20	83	20	62	12	22
一般民政 General civil administration	133	-	-	8	20	20	27	17	18
戶政 Household registration	61	-	-	2	7	3	17	4	15
客家事務行政 Hakka affairs	5	-	-	-	2	1	2	-	-
僑務行政 Overseas communities affairs	3	-	-	-	2	-	-	1	-
社會行政 Social administration	110	-	1	4	39	6	32	4	16
勞工行政 Labor administration	30	-	-	1	7	4	4	-	8
人事行政 Personnel administration	91	-	-	1	19	11	35	3	11
地政 Land registration	43	-	-	3	11	4	9	4	3
文化行政 Cultural administration	18	-	-	-	5	2	5	1	3
教育行政 Education administration	70	-	-	2	12	5	29	4	13
新聞廣播 News broadcasting	2	-	-	-	-	-	-	-	1
圖書資訊管理 Library and information management	24	-	-	-	7	4	6	1	3
財稅行政 Tax administration	145	-	-	8	44	15	33	7	15
金融保險 Finance and insurance	34	-	-	2	9	7	7	3	3
會計 Accounting	206	-	-	9	72	22	49	9	23
統計 Statistics	15	-	-	1	2	2	1	4	3
工業行政 Industrial administration	2	-	-	-	-	1	-	-	-
商業行政 Business administration	9	-	-	1	1	3	1	3	-
農業行政 Agricultural administration	8	-	-	1	1	2	-	-	2

Table 14 Junior Civil Service Examinations – Age of Qualified Examinees, by Category, 2014

Unit : Person

36-40歲 Years		41-45歲 Years		46-50歲 Years		51歲以上 Years and Over		平均年齡(歲) Average Age (Years)		
男 Male	女 Female	男 Male	女 Female	男 Male	女 Female	男 Male	女 Female	計 Total	男 Male	女 Female
106	89	57	36	31	19	14	2	29.44	30.77	28.38
34	78	19	33	10	19	4	2	29.18	30.56	28.67
8	9	1	3	3	5	-	-	28.34	30.03	27.76
4	7	3	6	-	2	-	1	30.84	30.94	30.78
-	5	1	2	1	4	-	-	31.87	31.73	31.90
-	-	-	-	-	-	-	-	25.80	28.00	25.25
-	-	-	-	-	-	-	-	26.67	35.00	22.50
1	3	1	-	-	2	-	1	28.04	29.25	27.83
2	4	-	-	-	-	-	-	29.87	29.71	29.91
-	5	3	1	-	2	-	-	29.36	31.00	28.96
-	3	1	1	1	1	2	-	30.74	34.40	28.79
-	1	1	-	-	-	-	-	29.17	33.00	28.07
1	3	1	-	-	-	-	-	29.17	30.92	28.77
-	-	-	1	-	-	-	-	37.00	-	37.00
1	2	-	-	-	-	-	-	28.38	29.67	27.94
3	10	2	6	-	1	1	-	29.05	30.03	28.72
-	1	-	1	-	-	1	-	28.65	30.54	27.48
2	10	2	6	2	-	-	-	28.33	30.09	27.82
1	-	-	1	-	-	-	-	30.87	30.50	31.29
1	-	-	-	-	-	-	-	33.00	33.00	-
-	-	-	-	-	-	-	-	28.11	28.71	26.00
-	-	-	1	-	1	-	-	33.38	27.00	37.20

表14 103年公務人員普通考試錄取或及格人員年齡按類科分(續1)

單位：人

類 科 別 Discipline	總計 Grand Total	18-20歲 Years		21-25歲 Years		26-30歲 Years		31-35歲 Years	
		男	女	男	女	男	女	男	女
		Male	Female	Male	Female	Male	Female	Male	Female
經建行政 Economic planning and development administration	49	-	-	4	9	14	8	5	4
交通行政 Transportation administration	57	-	-	4	10	6	11	7	7
觀光行政 Tourism administration	10	-	-	-	1	1	4	1	1
航運行政 Air freight administration	6	-	-	1	1	-	1	1	-
衛生行政 Health administration	57	-	-	4	8	3	31	3	4
環保行政 Environmental administration	14	-	-	-	1	2	3	3	1
新聞 News	11	-	-	-	3	-	5	1	-
法律廉政 Civil service legal ethics	32	-	-	2	14	3	8	1	2
財經廉政 Civil service financial ethics	10	-	-	3	2	-	-	1	1
技術人員 Technician	948	-	-	148	104	242	114	151	34
土木工程 Civil engineering	276	-	-	51	16	81	11	52	12
化學工程 Chemical engineering	12	-	-	1	-	4	2	2	-
天文 Astronomy	2	-	-	-	-	1	1	-	-
農業技術 Agricultural technology	13	-	-	2	4	3	2	2	-
海洋資源 Marine resources	1	-	-	-	-	1	-	-	-
漁業技術 Aquatic technology	6	-	-	1	-	2	1	2	-
畜牧技術 Livestock technology	3	-	-	1	-	-	2	-	-
水土保持工程 Water and soil conservation engineering	1	-	-	-	-	1	-	-	-
水利工程 Hydraulic engineering	22	-	-	4	3	6	6	2	-
建築工程 Architectural engineering	33	-	-	2	5	5	5	5	3
都市計畫技術 Urban planning technology	30	-	-	3	7	4	11	4	-
環境工程 Environmental engineering	9	-	-	3	-	4	1	1	-

Table 14 Junior Civil Service Examinations - Age of Qualified Examinees, by Category, 2014(Cont.1)

Unit : Person

36-40歲 Years		41-45歲 Years		46-50歲 Years		51歲以上 Years and Over		平均年齡(歲) Average Age (Years)		
男 Male	女 Female	男 Male	女 Female	男 Male	女 Female	男 Male	女 Female	計 Total	男 Male	女 Female
4	-	1	-	-	-	-	-	28.45	29.93	26.48
3	2	2	2	2	1	-	-	31.16	32.79	29.97
-	2	-	-	-	-	-	-	30.90	31.00	30.88
-	1	-	-	1	-	-	-	32.83	35.33	30.33
-	4	-	-	-	-	-	-	28.07	28.00	28.09
1	1	-	2	-	-	-	-	32.21	31.17	33.00
-	2	-	-	-	-	-	-	28.91	34.00	28.40
1	1	-	-	-	-	-	-	27.09	28.57	26.68
1	2	-	-	-	-	-	-	29.80	29.00	30.60
72	11	38	3	21	-	10	-	29.85	30.90	27.17
21	2	18	1	6	-	5	-	30.73	31.18	28.19
2	-	1	-	-	-	-	-	31.58	32.60	26.50
-	-	-	-	-	-	-	-	29.50	30.00	29.00
-	-	-	-	-	-	-	-	26.08	27.43	24.50
-	-	-	-	-	-	-	-	28.00	28.00	-
-	-	-	-	-	-	-	-	28.50	28.60	28.00
-	-	-	-	-	-	-	-	27.00	25.00	28.00
-	-	-	-	-	-	-	-	27.00	27.00	-
1	-	-	-	-	-	-	-	26.91	27.62	25.89
5	2	1	-	-	-	-	-	30.94	32.72	28.80
1	-	-	-	-	-	-	-	27.50	29.17	26.39
-	-	-	-	-	-	-	-	26.56	26.63	26.00

表14 103年公務人員普通考試錄取或及格人員年齡按類科分(續2完)

單位：人

類 科 別 Discipline	總計 Grand Total	18-20歲 Years		21-25歲 Years		26-30歲 Years		31-35歲 Years	
		男 Male	女 Female	男 Male	女 Female	男 Male	女 Female	男 Male	女 Female
機械工程 Mechanical engineering	49	-	-	7	3	13	1	11	1
航空器維修 Aircraft maintenance	6	-	-	-	-	1	-	1	-
電力工程 Electrical engineering	41	-	-	9	-	12	-	15	-
電子工程 Electronic engineering	57	-	-	13	1	13	3	12	-
電信工程 Telecommunication engineering	14	-	-	5	-	5	-	1	-
資訊處理 Information processing	64	-	-	9	6	15	1	13	1
衛生技術 Health technology	75	-	-	2	10	20	29	6	5
環保技術 Environmental protection technology	24	-	-	5	2	9	4	3	-
環境檢驗 Environmental inspection	8	-	-	-	1	1	4	1	-
交通技術 Transportation technology	56	-	-	10	15	11	7	4	2
航海技術 Seamanship	3	-	-	1	1	1	-	-	-
輪機技術 Turbine and engine skills	6	-	-	-	-	-	-	3	-
氣象 Meteorology	12	-	-	5	2	2	2	-	1
林業技術 Forestry technology	38	-	-	2	13	10	9	-	3
地震測報 Seismological monitoring	9	-	-	-	2	5	-	1	1
測量製圖 Surveying and cartography	47	-	-	12	12	7	1	6	3
技藝 Arts and crafts	9	-	-	-	1	-	2	1	1
消防技術 Fire safety technology	3	-	-	-	-	-	1	1	-
自然保育 Environmental conservation	7	-	-	-	-	3	2	1	1
景觀 Landscape architecture	7	-	-	-	-	2	3	1	-
食品衛生檢驗 Food hygiene inspection	5	-	-	-	-	-	3	-	-

Table 14 Junior Civil Service Examinations - Age of Qualified Examinees, by Category, 2014(Cont.2 End)

Unit : Person

36-40歲 Years		41-45歲 Years		46-50歲 Years		51歲以上 Years and Over		平均年齡(歲) Average Age (Years)		
男 Male	女 Female	男 Male	女 Female	男 Male	女 Female	男 Male	女 Female	計 Total	男 Male	女 Female
9	-	1	-	3	-	-	-	31.51	32.14	26.00
2	-	1	-	-	-	1	-	38.33	38.33	-
3	-	1	-	1	-	-	-	30.15	30.15	-
8	-	1	-	3	-	3	-	31.91	32.36	26.00
2	-	1	-	-	-	-	-	29.14	29.14	-
5	-	7	1	5	-	1	-	32.53	33.42	27.11
1	2	-	-	-	-	-	-	28.20	28.62	27.93
1	-	-	-	-	-	-	-	27.88	28.39	26.33
-	-	1	-	-	-	-	-	28.88	33.67	26.00
3	1	1	-	2	-	-	-	28.11	29.94	25.84
-	-	-	-	-	-	-	-	25.33	26.00	24.00
-	-	2	-	1	-	-	-	39.67	39.67	-
-	-	-	-	-	-	-	-	25.33	24.71	26.20
1	-	-	-	-	-	-	-	26.42	27.31	25.96
-	-	-	-	-	-	-	-	27.22	27.83	26.00
5	-	1	-	-	-	-	-	27.77	29.23	24.94
1	2	1	-	-	-	-	-	33.56	37.33	31.67
-	1	-	-	-	-	-	-	33.67	34.00	33.50
-	-	-	-	-	-	-	-	29.86	30.00	29.67
-	-	-	1	-	-	-	-	30.29	30.00	30.50
1	1	-	-	-	-	-	-	31.00	36.00	29.75

表15 103年公務人員普通考試錄取或及格人員教育程度按類科分
Table 15 Junior Civil Service Examinations - Education Level of Qualified Examinees, by
Category, 2014

單位：人

Unit : Person

類 科 別 Discipline	總計 Grand Total	博士 Doctorate Degree		碩士 Master's Degree		學士 Bachelor's Degree		副學士 (專科) Associate's Degree (College)		高中(職) 以下 High School (Vocational School) and Below		
		計T.	男M.	女F.	男M.	女F.	男M.	女F.	男M.	女F.	男M.	女F.
		Grand	Total									
總 計	2 451	8	1	439	317	590	970	22	32	32	40	
行政人員 Administrative personnel	1 503	1	1	122	193	273	840	5	31	8	29	
一般行政 General administration	248	-	-	15	12	44	164	1	4	4	4	
一般民政 General civil administration	133	-	-	6	5	44	62	-	9	2	5	
戶政 Household registration	61	-	-	1	4	10	38	-	8	-	-	
客家事務行政 Hakka affairs	5	-	-	1	2	-	2	-	-	-	-	
僑務行政 Overseas communities affairs	3	-	-	1	-	-	2	-	-	-	-	
社會行政 Social administration	110	1	-	6	19	9	69	-	1	-	5	
勞工行政 Labor administration	30	-	-	2	4	5	18	-	-	-	1	
人事行政 Personnel administration	91	-	-	5	9	13	62	-	2	-	-	
地政 Land registration	43	-	-	2	4	10	20	2	1	1	3	
文化行政 Cultural administration	18	-	-	2	7	2	7	-	-	-	-	
教育行政 Education administration	70	-	-	4	22	9	35	-	-	-	-	
新聞廣播 News broadcasting	2	-	-	-	-	-	2	-	-	-	-	
圖書資訊管理 Library and information management	24	-	-	4	5	2	12	-	-	-	1	
財稅行政 Tax administration	145	-	-	11	14	24	91	1	2	-	2	
金融保險 Finance and insurance	34	-	-	6	6	7	13	-	-	-	2	
會計 Accounting	206	-	-	14	23	31	132	-	1	1	4	
統計 Statistics	15	-	-	5	6	3	1	-	-	-	-	
工業行政 Industrial administration	2	-	-	-	-	2	-	-	-	-	-	
商業行政 Business administration	9	-	-	3	2	4	-	-	-	-	-	
農業行政 Agricultural administration	8	-	-	1	2	2	2	-	1	-	-	

表15 103年公務人員普通考試錄取或及格人員教育程度按類科分(續1)
Table 15 Junior Civil Service Examinations - Education Level of Qualified Examinees, by Category, 2014(Cont.1)

類 科 別 Discipline	Unit : Person										
	總計	博士		碩士		學士		副學士 (專科)		高中(職) 以下	
	Grand Total	Doctorate Degree		Master's Degree		Bachelor's Degree		Associate's Degree (College)		High School (Vocational School) and Below	
計T.	男M.	女F.	男M.	女F.	男M.	女F.	男M.	女F.	男M.	女F.	
經建行政 Economic planning and development administration	49	-	-	16	4	12	17	-	-	-	-
交通行政 Transportation administration	57	-	-	6	8	18	24	-	-	-	1
觀光行政 Tourism administration	10	-	-	1	3	1	5	-	-	-	-
航運行政 Air freight administration	6	-	-	2	1	1	2	-	-	-	-
衛生行政 Health administration	57	-	-	3	21	7	26	-	-	-	-
環保行政 Environmental administration	14	-	1	3	2	3	5	-	-	-	-
新聞 News	11	-	-	1	6	-	4	-	-	-	-
法律廉政 Civil service legal ethics	32	-	-	-	2	6	21	1	1	-	1
財經廉政 Civil service financial ethics	10	-	-	1	-	4	4	-	1	-	-
技術人員 Technician	948	7	-	317	124	317	130	17	1	24	11
土木工程 Civil engineering	276	-	-	96	15	122	23	10	1	6	3
化學工程 Chemical engineering	12	-	-	8	1	2	1	-	-	-	-
天文 Astronomy	2	-	-	1	-	-	1	-	-	-	-
農業技術 Agricultural technology	13	-	-	4	1	3	5	-	-	-	-
海洋資源 Marine resources	1	-	-	1	-	-	-	-	-	-	-
漁業技術 Aquatic technology	6	-	-	5	1	-	-	-	-	-	-
畜牧技術 Livestock technology	3	-	-	1	2	-	-	-	-	-	-
水土保持工程 Water and soil conservation engineering	1	-	-	1	-	-	-	-	-	-	-
水利工程 Hydraulic engineering	22	-	-	7	7	6	2	-	-	-	-
建築工程 Architectural engineering	33	-	-	5	3	13	12	-	-	-	-
都市計畫技術 Urban planning technology	30	-	-	8	10	4	7	-	-	-	1
環境工程 Environmental engineering	9	-	-	5	1	3	-	-	-	-	-

表15 103年公務人員普通考試錄取或及格人員教育程度按類科分(續2完)
Table 15 Junior Civil Service Examinations - Education Level of Qualified Examinees, by Category, 2014(Cont.2 End)

類 科 別 Discipline	Unit : Person										
	總計	博士		碩士		學士		副學士 (專科)		高中(職) 以下	
	Grand Total	Doctorate Degree		Master's Degree		Bachelor's Degree		Associate's Degree (College)		High School (Vocational School) and Below	
計T.	男 M.	女 F.	男 M.	女 F.	男 M.	女 F.	男 M.	女 F.	男 M.	女 F.	
機械工程 Mechanical engineering	49	3	-	25	-	15	5	-	-	1	-
航空器維修 Aircraft maintenance	6	-	-	2	-	2	-	2	-	-	-
電力工程 Electrical engineering	41	-	-	19	-	18	-	3	-	1	-
電子工程 Electronic engineering	57	-	-	17	2	30	2	-	-	6	-
電信工程 Telecommunication engineering	14	1	-	8	-	4	-	-	-	1	-
資訊處理 Information processing	64	-	-	19	1	30	6	1	-	5	2
衛生技術 Health technology	75	1	-	21	34	7	12	-	-	-	-
環保技術 Environmental protection technology	24	1	-	16	4	1	2	-	-	-	-
環境檢驗 Environmental inspection	8	-	-	3	3	-	1	-	-	-	1
交通技術 Transportation technology	56	-	-	15	11	16	14	-	-	-	-
航海技術 Seamanship	3	-	-	-	-	2	1	-	-	-	-
輪機技術 Turbine and engine skills	6	-	-	2	-	4	-	-	-	-	-
氣象 Meteorology	12	-	-	2	3	5	1	-	-	-	1
林業技術 Forestry technology	38	-	-	9	12	3	11	-	-	1	2
地震測報 Seismological monitoring	9	-	-	6	-	-	3	-	-	-	-
測量製圖 Surveying and cartography	47	-	-	5	1	22	14	1	-	3	1
技藝 Arts and crafts	9	-	-	-	2	3	4	-	-	-	-
消防技術 Fire safety technology	3	-	-	-	1	1	1	-	-	-	-
自然保育 Environmental conservation	7	-	-	4	3	-	-	-	-	-	-
景觀 Landscape architecture	7	-	-	2	3	1	1	-	-	-	-
食品衛生檢驗 Food hygiene inspection	5	1	-	-	3	-	1	-	-	-	-

表16 公務人員普通考試錄取或及格人員教育程度按年分
Table 16 Junior Civil Service Examinations - Education Level of Qualified
Examinees, by Year

中華民國84年至103年 (1995 - 2014)

單位：人

Unit : Person

年 別 Year	總計 Grand Total	博士 Doctorate Degree	碩士 Master's Degree	學士 Bachelor's Degree	副學士 (專科) Associate's Degree (College)	高中(職) 以下 High School (Vocational School) and Below
84年 1995	2 795	-	39	1 186	1 157	413
85年 1996	1 305	-	30	597	560	118
86年 1997	1 349	-	26	588	598	137
87年 1998	1 033	-	28	491	424	90
88年 1999	1 179	-	-	721	302	156
89年 2000	1 231	-	52	766	314	99
90年 2001	1 195	-	62	703	333	97
91年 2002	675	1	130	407	117	20
92年 2003	628	1	165	378	64	20
93年 2004	675	-	150	426	85	14
94年 2005	666	5	187	396	59	19
95年 2006	769	-	281	434	47	7
96年 2007	1 198	4	432	695	50	17
97年 2008	1 628	2	545	957	72	52
98年 2009	1 257	-	428	754	29	46
99年 2010	1 291	5	475	754	32	25
100年 2011	2 189	3	751	1 323	49	63
101年 2012	2 530	7	831	1 588	51	53
102年 2013	2 942	6	948	1 861	50	77
103年 2014	2 451	9	756	1 560	54	72

(三)公務人員初等考試

(3) Elementary Civil Service

Examinations

表17 公務人員初等考試報考人數暨錄取或及格率按年分

中華民國87年至103年

單位：人

年 別 Year	報考人數 Number of Registered Candidates			到考人數 Number of Actual Examinees		
	計	男	女	計	男	女
	Total	Male	Female	Total	Male	Female
87年 1998	87 438	23 333	64 105	60 658
88年 1999	112 141	31 734	80 407	79 220
89年 2000	-	-	-	-	-	-
90年 2001	101 260	29 992	71 268	71 310
91年 2002	67 988	20 260	47 728	47 242
92年 2003	44 906	13 175	31 731	31 690
93年 2004	46 593	13 575	33 018	29 763
94年 2005	43 531	12 854	30 677	29 604	8 246	21 358
95年 2006	49 087	14 312	34 775	33 867	9 149	24 718
96年 2007	46 117	12 985	33 132	32 535	8 642	23 893
97年 2008	53 337	14 844	38 493	39 201	10 542	28 659
98年 2009	93 239	28 046	65 193	68 811	20 262	48 549
99年 2010	89 149	27 558	61 591	68 443	20 807	47 636
100年 2011	74 212	22 770	51 442	55 630	16 847	38 783
101年 2012	69 578	21 782	47 796	51 728	15 999	35 729
102年 2013	66 724	21 946	44 778	49 372	16 003	33 369
103年 2014	43 984	14 584	29 400	32 824	10 603	22 221

說明：89年未辦理本項考試。

Table 17 Elementary Civil Service Examinations - Registrations & Qualification Rates, by Year
1998 - 2014

Unit : Person

錄取或及格人數 Number of Qualified Examinees			到考率% Examination Attendance Rate			錄取或及格率% Qualification Rate		
計	男	女	計	男	女	計	男	女
Total	Male	Female	Total	Male	Female	Total	Male	Female
373	146	227	69.37	0.61
859	273	586	70.64	1.08
-	-	-	-	-	-	-	-	-
1 180	431	749	70.42	1.65
505	174	331	69.49	1.07
266	98	168	70.57	0.84
412	181	231	63.88	1.38
286	94	192	68.01	64.15	69.62	0.97	1.14	0.90
528	189	339	68.99	63.93	71.08	1.56	2.07	1.37
530	171	359	70.55	66.55	72.11	1.63	1.98	1.50
581	146	435	73.50	71.02	74.45	1.48	1.38	1.52
692	181	511	73.80	72.25	74.47	1.01	0.89	1.05
580	198	382	76.77	75.50	77.34	0.85	0.95	0.80
512	201	311	74.96	73.99	75.39	0.92	1.19	0.80
642	215	427	74.35	73.45	74.75	1.24	1.34	1.20
565	211	354	73.99	72.92	74.52	1.14	1.32	1.06
415	178	237	74.63	72.70	75.58	1.26	1.68	1.07

Note : This Examination was not conducted in 2000.

表18 近5年公務人員初等考試報考人數暨錄取或及格率按類科分

中華民國99年至103年

單位：人

類 科 別 Discipline	99年 2010				100年 2011			
	報考 人數	到考 人數	錄取或 及格人數	錄取或 及格率%	報考 人數	到考 人數	錄取或 及格人數	錄取或 及格率%
	Number of Registered Candidates	Number of Actual Examinees	Number of Qualified Examinees	Qualifica- tion Rate	Number of Registered Candidates	Number of Actual Examinees	Number of Qualified Examinees	Qualifica- tion Rate
總 計 Grand Total	89 149	68 443	580	0.85	74 212	55 630	512	0.92
行政人員 Administrative personnel	85 983	66 142	566	0.86	72 132	54 125	503	0.93
一般行政 General administration	46 380	35 991	372	1.03	39 215	29 879	283	0.95
社會行政 Social administration	3 586	2 824	26	0.92	2 620	1 979	13	0.66
勞工行政 Labor administration	6 088	4 573	19	0.42	3 733	2 634	16	0.61
人事行政 Personnel administration	5 154	4 044	12	0.30	3 145	2 370	7	0.30
地政 Land registration	3 379	2 541	16	0.63	2 540	1 822	17	0.93
教育行政 Education administration	2 579	2 001	4	0.20	2 332	1 783	9	0.50
圖書資訊管理 Library and information management	-	-	-	-	1 480	1 096	15	1.37
財稅行政 Tax administration	7 374	5 750	52	0.90	5 348	4 121	56	1.36
金融保險 Finance and insurance	1 130	742	2	0.27	2 352	1 563	36	2.30
會計 Accounting	4 066	2 928	41	1.40	2 967	2 094	30	1.43
統計 Statistics	893	676	4	0.59	675	517	5	0.97
經建行政 Economic planning and development administration	2 116	1 608	9	0.56	1 439	1 083	9	0.83
交通行政 Transportation administration	-	-	-	-	-	-	-	-
政風 Civil service ethics	3 238	2 464	9	0.37	4 286	3 184	7	0.22
廉政 Civil service ethics	-	-	-	-	-	-	-	-
技術人員 Technician	3 166	2 301	14	0.61	2 080	1 505	9	0.60
電子工程 Electronic engineering	3 166	2 301	14	0.61	2 080	1 505	9	0.60

Table 18 Elementary Civil Service Examinations - Registrations & Qualification Rates, by
Category, last 5 years
2010 - 2014

Unit : Person

101年 2012				102年 2013				103年 2014			
報考 人數	到考 人數	錄取或 及格人數	錄取或 及格率%	報考 人數	到考 人數	錄取或 及格人數	錄取或 及格率%	報考 人數	到考 人數	錄取或 及格人數	錄取或 及格率%
Number of Registered Candidates	Number of Actual Examinees	Number of Qualified Examinees	Qualifica- tion Rate	Number of Registered Candidates	Number of Actual Examinees	Number of Qualified Examinees	Qualifica- tion Rate	Number of Registered Candidates	Number of Actual Examinees	Number of Qualified Examinees	Qualifica- tion Rate
69 578	51 728	642	1.24	66 724	49 372	565	1.14	43 984	32 824	415	1.26
67 218	49 989	619	1.24	64 975	48 107	555	1.15	42 522	31 834	396	1.24
37 047	27 755	362	1.30	34 802	25 905	321	1.24	23 545	17 806	218	1.22
2 662	1 956	29	1.48	2 244	1 685	24	1.42	1 471	1 115	12	1.08
2 025	1 452	20	1.38	-	-	-	-	642	444	2	0.45
5 385	4 066	29	0.71	5 707	4 261	30	0.70	2 509	1 935	10	0.52
2 245	1 581	13	0.82	2 394	1 623	30	1.85	1 413	997	18	1.81
2 048	1 557	5	0.32	1 587	1 179	5	0.42	959	700	4	0.57
1 483	1 128	10	0.89	1 373	988	18	1.82	1 054	760	16	2.11
4 831	3 629	86	2.37	3 138	2 431	21	0.86	2 926	2 206	45	2.04
1 622	1 084	17	1.57	1 692	1 161	18	1.55	891	635	14	2.20
2 395	1 682	26	1.55	2 023	1 443	27	1.87	1 217	865	18	2.08
739	535	8	1.50	641	474	6	1.27	453	322	11	3.42
1 366	1 035	5	0.48	1 201	918	6	0.65	853	618	4	0.65
-	-	-	-	5 422	4 044	41	1.01	2 037	1 554	14	0.90
3 370	2 529	9	0.36	-	-	-	-	-	-	-	-
-	-	-	-	2 751	1 995	8	0.40	2 552	1 877	10	0.53
2 360	1 739	23	1.32	1 749	1 265	10	0.79	1 462	990	19	1.92
2 360	1 739	23	1.32	1 749	1 265	10	0.79	1 462	990	19	1.92

表19 103年公務人員初等考試報考人數暨錄取或及格率按類科分

單位：人

類 科 別 Discipline	報考人數 Number of Registered Candidates			到考人數 Number of Actual Examinees		
	計	男	女	計	男	女
	Total	Male	Female	Total	Male	Female
總 計 Grand Total	43 984	14 584	29 400	32 824	10 603	22 221
行政人員 Administrative personnel	42 522	13 262	29 260	31 834	9 717	22 117
一般行政 General administration	23 545	7 319	16 226	17 806	5 452	12 354
社會行政 Social administration	1 471	337	1 134	1 115	255	860
勞工行政 Labor administration	642	206	436	444	134	310
人事行政 Personnel administration	2 509	639	1 870	1 935	489	1 446
地政 Land registration	1 413	523	890	997	364	633
教育行政 Education administration	959	208	751	700	149	551
圖書資訊管理 Library and information management	1 054	377	677	760	277	483
財稅行政 Tax administration	2 926	602	2 324	2 206	431	1 775
金融保險 Finance and insurance	891	292	599	635	199	436
會計 Accounting	1 217	234	983	865	145	720
統計 Statistics	453	225	228	322	150	172
經建行政 Economic planning and development administration	853	288	565	618	210	408
交通行政 Transportation administration	2 037	999	1 038	1 554	738	816
廉政 Civil service ethics	2 552	1 013	1 539	1 877	724	1 153
技術人員 Technician	1 462	1 322	140	990	886	104
電子工程 Electronic engineering	1 462	1 322	140	990	886	104

Table 19 Elementary Civil Service Examinations - Registrations & Qualification Rates,
by Category, 2014

Unit : Person

錄取或及格人數 Number of Qualified Examinees			到考率% Examination Attendance Rate			錄取或及格率% Qualification Rate		
計 Total	男 Male	女 Female	計 Total	男 Male	女 Female	計 Total	男 Male	女 Female
415	178	237	74.63	72.70	75.58	1.26	1.68	1.07
396	161	235	74.86	73.27	75.59	1.24	1.66	1.06
218	91	127	75.63	74.49	76.14	1.22	1.67	1.03
12	5	7	75.80	75.67	75.84	1.08	1.96	0.81
2	1	1	69.16	65.05	71.10	0.45	0.75	0.32
10	3	7	77.12	76.53	77.33	0.52	0.61	0.48
18	8	10	70.56	69.60	71.12	1.81	2.20	1.58
4	1	3	72.99	71.63	73.37	0.57	0.67	0.54
16	3	13	72.11	73.47	71.34	2.11	1.08	2.69
45	13	32	75.39	71.59	76.38	2.04	3.02	1.80
14	9	5	71.27	68.15	72.79	2.20	4.52	1.15
18	5	13	71.08	61.97	73.25	2.08	3.45	1.81
11	7	4	71.08	66.67	75.44	3.42	4.67	2.33
4	3	1	72.45	72.92	72.21	0.65	1.43	0.25
14	8	6	76.29	73.87	78.61	0.90	1.08	0.74
10	4	6	73.55	71.47	74.92	0.53	0.55	0.52
19	17	2	67.72	67.02	74.29	1.92	1.92	1.92
19	17	2	67.72	67.02	74.29	1.92	1.92	1.92

表20 103年公務人員初等考試錄取或及格人員年齡按類科分

單位：人

類 科 別 Discipline	總計 Grand Total	18-20歲 Years		21-25歲 Years		26-30歲 Years	
		男 Male	女 Female	男 Male	女 Female	男 Male	女 Female
總 計 Grand Total	415	-	1	33	73	56	77
行政人員 Administrative personnel	396	-	1	25	73	53	77
一般行政 General administration	218	-	-	11	32	29	44
社會行政 Social administration	12	-	-	3	4	1	1
勞工行政 Labor administration	2	-	-	-	-	-	-
人事行政 Personnel administration	10	-	-	-	2	1	2
地政 Land registration	18	-	-	-	6	3	4
教育行政 Education administration	4	-	-	-	-	-	1
圖書資訊管理 Library and information management	16	-	-	-	1	1	3
財稅行政 Tax administration	45	-	-	1	16	5	8
金融保險 Finance and insurance	14	-	-	3	2	4	3
會計 Accounting	18	-	1	-	4	2	3
統計 Statistics	11	-	-	3	3	1	1
經建行政 Economic planning and development administration	4	-	-	3	-	-	-
交通行政 Transportation administration	14	-	-	-	1	5	4
廉政 Civil service ethics	10	-	-	1	2	1	3
技術人員 Technician	19	-	-	8	-	3	-
電子工程 Electronic engineering	19	-	-	8	-	3	-

Table 20 Elementary Civil Service Examinations – Age of Qualified Examinees, by Category, 2014

Unit : Person

31-35歲 Years		36-40歲 Years		41-45歲 Years		46-50歲 Years		51歲以上 Years and Over		平均年齡(歲) Average Age (Years)		
男 Male	女 Female	男 Male	女 Female	男 Male	女 Female	男 Male	女 Female	男 Male	女 Female	計 Total	男 Male	女 Female
44	47	17	19	14	16	8	4	6	-	30.64	31.97	29.65
43	46	16	18	12	16	7	4	5	-	30.59	32.04	29.59
26	30	10	9	8	10	5	2	2	-	31.16	32.56	30.16
1	-	-	2	-	-	-	-	-	-	27.83	26.40	28.86
1	-	-	1	-	-	-	-	-	-	35.00	34.00	36.00
1	3	-	-	-	-	-	-	1	-	31.10	36.33	28.86
1	-	1	-	-	-	1	-	2	-	31.56	39.25	25.40
1	2	-	-	-	-	-	-	-	-	31.50	34.00	30.67
1	5	1	-	-	3	-	1	-	-	33.63	32.33	33.92
5	4	1	3	1	1	-	-	-	-	28.82	31.00	27.94
1	-	-	-	1	-	-	-	-	-	27.50	28.11	26.40
1	1	1	3	-	-	1	1	-	-	31.33	34.40	30.15
2	-	-	-	1	-	-	-	-	-	27.73	29.29	25.00
-	-	-	-	-	1	-	-	-	-	28.00	23.33	42.00
2	-	-	-	1	1	-	-	-	-	30.00	30.75	29.00
-	1	2	-	-	-	-	-	-	-	28.90	31.75	27.00
1	1	1	1	2	-	1	-	1	-	31.84	31.29	36.50
1	1	1	1	2	-	1	-	1	-	31.84	31.29	36.50

表21 103年公務人員初等考試錄取或及格人員教育程度按類科分
Table 21 Elementary Civil Service Examinations - Education Level of Qualified Examinees, by Category, 2014

類 科 別 Discipline			Unit : Person										
			總計	博士		碩士		學士		副學士 (專科)		高中(職) 以下	
			Grand Total	Doctorate Degree		Master's Degree		Bachelor's Degree		Associate's Degree (College)		High School (Vocational School) and Below	
計T.	男 M.	女 F.	男 M.	女 F.	男 M.	女 F.	男 M.	女 F.	男 M.	女 F.	男 M.	女 F.	
總 計	Grand	Total	415	-	-	26	14	130	198	7	11	15	14
行政人員			396	-	-	24	14	118	196	7	11	12	14
Administrative personnel													
一般行政			218	-	-	10	7	69	107	4	7	8	6
General administration													
社會行政			12	-	-	-	-	4	5	-	2	1	-
Social administration													
勞工行政			2	-	-	1	-	-	1	-	-	-	-
Labor administration													
人事行政			10	-	-	1	-	2	7	-	-	-	-
Personnel administration													
地政			18	-	-	-	-	6	9	1	-	1	1
Land registration													
教育行政			4	-	-	-	-	1	3	-	-	-	-
Education administration													
圖書資訊管理			16	-	-	1	1	2	9	-	2	-	1
Library and information management													
財稅行政			45	-	-	6	-	7	29	-	-	-	3
Tax administration													
金融保險			14	-	-	-	2	8	3	1	-	-	-
Finance and insurance													
會計			18	-	-	1	1	3	10	-	-	1	2
Accounting													
統計			11	-	-	3	2	4	1	-	-	-	1
Statistics													
經建行政			4	-	-	-	1	3	-	-	-	-	-
Economic planning and development administration													
交通行政			14	-	-	-	-	6	6	1	-	1	-
Transportation administration													
廉政			10	-	-	1	-	3	6	-	-	-	-
Civil service ethics													
技術人員			19	-	-	2	-	12	2	-	-	3	-
Technician													
電子工程			19	-	-	2	-	12	2	-	-	3	-
Electronic engineering													

表22 公務人員初等考試錄取或及格人員教育程度按年分

Table 22 Elementary Civil Service Examinations - Education Level of Qualified Examinees, by Year

中華民國87年至103年 (1998 - 2014)

單位：人

Unit : Person

年 別 Year	總計 Grand Total	博士 Doctorate Degree	碩士 Master's Degree	學士 Bachelor's Degree	副學士 (專科) Associate's Degree (College)	高中(職) 以下 High School (Vocational School) and Below
87年 1998	373
88年 1999	859
89年 2000	-	-	-	-	-	-
90年 2001	1 180
91年 2002	505	-	12	278	153	62
92年 2003	266	-	4	147	79	36
93年 2004	412	-	26	277	80	29
94年 2005	286	-	10	164	81	31
95年 2006	528	-	31	393	81	23
96年 2007	530	-	27	435	50	18
97年 2008	581	-	41	480	38	22
98年 2009	692	-	66	563	31	32
99年 2010	580	-	46	482	23	29
100年 2011	512	-	66	391	33	22
101年 2012	642	-	49	538	24	31
102年 2013	565	-	67	439	29	30
103年 2014	415	-	40	328	18	29

說明：89年未辦理本項考試。

Note : This Examination was not conducted in 2000.

(四)公務人員特種考試

(4) Special Civil Service Examinations

表23 公務人員特種考試報考人數暨錄取或及格率按年分
 Table 23 Special Civil Service Examinations- Registrations & Qualification Rates, by Year

中華民國84年至103年（1995 - 2014）

單位：人		Unit : Person			
年 別 Year	報考人數 Number of Registered Candidates	到考人數 Number of Actual Examinees	錄取或 及格人數 Number of Qualified Examinees	到考率% Examination Attendance Rate	錄取或 及格率% Qualification Rate
84年 1995	145 745	101 905	10 317	69.92	10.12
85年 1996	239 130	165 452	9 443	69.19	5.71
86年 1997	105 663	72 360	5 650	68.48	7.81
87年 1998	75 370	50 751	3 362	67.34	6.62
88年 1999	118 206	80 942	4 031	68.48	4.98
89年 2000	71 028	44 242	3 928	62.29	8.88
90年 2001	93 675	56 214	4 049	60.01	7.20
91年 2002	137 936	81 005	3 696	58.73	4.56
92年 2003	133 446	82 489	5 119	61.81	6.21
93年 2004	101 742	63 220	4 812	62.14	7.61
94年 2005	155 603	91 832	7 171	59.02	7.81
95年 2006	155 096	102 271	7 518	65.94	7.35
96年 2007	174 925	115 653	10 049	66.12	8.69
97年 2008	239 214	160 439	10 418	67.07	6.49
98年 2009	271 785	178 878	9 249	65.82	5.17
99年 2010	301 975	202 157	7 104	66.94	3.51
100年 2011	285 557	190 045	7 576	66.55	3.99
101年 2012	284 664	188 621	7 998	66.26	4.24
102年 2013	227 007	150 947	8 704	66.49	5.77
103年 2014	182 975	125 670	9 309	68.68	7.41

表24 公務人員特種考試報考人數暨錄取或及格率按年及考試性質分
Table 24 Special Civil Service Examinations- Registrations & Qualification Rates, by Year and Nature of Examination

(一)地方政府公務人員考試
(I)Examination for Local Government Personnel
中華民國84年至103年 (1995 - 2014)

單位：人		Unit : Person			
年 別 Year	報考人數 Number of Registered Candidates	到考人數 Number of Actual Examinees	錄取或 及格人數 Number of Qualified Examinees	到考率% Examination Attendance Rate	錄取或 及格率% Qualification Rate
(1)臺灣省及福建省基層公務人員考試					
(1)Examination for Taiwan Province and Fuchien Province Entry-Level Civil Service					
84年 1995	46 874	27 897	2 350	59.51	8.42
85年 1996	50 597	29 565	1 469	58.43	4.97
86年 1997	29 336	16 846	877	57.42	5.21
87年 1998	23 715	13 083	952	55.17	7.28
88年 1999	-	-	-	-	-
89年 2000	22 611	12 500	964	55.28	7.71
90年 2001	28 164	14 353	1 187	50.96	8.27
91年 2002 第一次 1st	35 035	17 278	1 078	49.32	6.24
第二次 2nd	42 548	29 007	177	68.17	0.61
(2)台北市政府基層公務人員考試					
(2)Examination for Taipei Municipal Government Entry-Level Civil Service					
91年 2002	21 830	9 084	467	41.61	5.14
(3)地方政府公務人員考試					
(3)Examination for Local Government Personnel					
92年 2003 第一次 1st	37 455	20 385	1 790	54.43	8.78
第二次 2nd	38 050	26 474	516	69.58	1.95
93年 2004	47 317	28 026	1 798	59.23	6.42
94年 2005 第一次 1st	54 262	32 059	1 742	59.08	5.43
第二次 2nd	37 928	19 813	1 238	52.24	6.25
95年 2006	61 226	36 716	1 773	59.97	4.83
96年 2007	74 982	48 325	2 418	64.45	5.00
97年 2008	84 537	57 023	2 168	67.45	3.80
98年 2009	107 096	69 780	2 396	65.16	3.43
99年 2010	118 337	76 161	2 286	64.36	3.00
100年 2011	122 411	77 318	2 752	63.16	3.56
101年 2012	120 996	77 821	2 845	64.32	3.66
102年 2013	99 361	61 795	2 563	62.19	4.15
103年 2014	75 902	49 651	2 025	65.41	4.08

說明：本表102年錄取或及格人數未加計103年7月24日考試院第11屆第294次會議決議，補行錄取102年地方政府公務人員特種考試四等考試10名。

Note: The number of qualified examinees of 2013 listed here does not include the 10 additional qualifiers of the 2013 Grade 4 Special Civil Service Examination for Local Government Personnel selected by session 294 of the 11th conference of the Examination Yuan held on 24 July, 2014.

表24 公務人員特種考試報考人數暨錄取或及格率按年及考試性質分
Table 24 Special Civil Service Examinations- Registrations & Qualification Rates, by Year and Nature of Examination

(二)警察、基層警察人員考試

(II)Examinations for Police Officers & Entry-Level Police Officers

中華民國84年至103年 (1995 - 2014)

單位：人

Unit : Person

年 別 Year	報考人數 Number of Registered Candidates	到考人數 Number of Actual Examinees	錄取或 及格人數 Number of Qualified Examinees	到考率% Examination Attendance Rate	錄取或 及格率% Qualification Rate
-------------	---	------------------------------------	--	-------------------------------------	-----------------------------------

(1)警察人員考試

(1)Examination for Police Officers

84年 1995	31 745	27 293	5 112	85.98	18.73
85年 1996	34 434	29 182	3 130	84.75	10.73
86年 1997	30 948	26 532	2 525	85.73	9.52
87年 1998	26 879	20 956	1 397	77.96	6.67
88年 1999	11 417	8 631	1 079	75.60	12.50
89年 2000	6 811	5 285	1 117	77.60	21.14
90年 2001 第一次 1st	602	363	40	60.30	11.02
第二次 2nd	7 342	5 546	1 204	75.54	21.71
91年 2002	5 387	4 075	928	75.65	22.77
92年 2003 第一次 1st	379	336	150	88.65	44.64
第二次 2nd	5 242	4 126	1 022	78.71	24.77
93年 2004	4 507	3 357	888	74.48	26.45
94年 2005	5 933	4 079	1 334	68.75	32.70
95年 2006	11 750	8 075	2 203	68.72	27.28
96年 2007 第一次 1st	1 114	692	304	62.12	43.93
第二次 2nd	14 991	11 104	1 949	74.07	17.55
97年 2008	19 243	14 183	2 525	73.70	17.80
98年 2009	27 361	19 113	1 887	69.85	9.87
99年 2010	21 039	15 277	1 274	72.61	8.34

表24 公務人員特種考試報考人數暨錄取或及格率按年及考試性質分
Table 24 Special Civil Service Examinations- Registrations & Qualification Rates, by Year and Nature of Examination

(二)警察、基層警察人員考試(續)

(II)Examinations for Police Officers & Entry-Level Police Officers(Cont.)

中華民國84年至103年 (1995 - 2014)

單位：人

Unit : Person

年 別 Year	報考人數 Number of Registered Candidates	到考人數 Number of Actual Examinees	錄取或 及格人數 Number of Qualified Examinees	到考率% Examination Attendance Rate	錄取或 及格率% Qualification Rate
-------------	---	------------------------------------	--	-------------------------------------	-----------------------------------

(1)警察人員考試(續)

(1)Examination for Police Officers(Cont.)

100年 2011	6 341	5 327	1 501	84.01	28.18
101年 2012	6 031	4 896	1 506	81.18	30.76
102年 2013	6 168	5 074	1 966	82.26	38.75
103年 2014	6 211	5 287	2 557	85.12	48.36

(2)基層警察人員考試

(2)Examination for Entry-Level Police Officers

93年 2004	10 781	7 035	725	65.25	10.31
94年 2005	7 575	5 400	1 002	71.29	18.56
95年 2006	6 598	4 769	1 300	72.28	27.26
96年 2007	7 746	5 898	2 026	76.14	34.35
97年 2008	8 374	6 618	1 455	79.03	21.99
98年 2009	13 945	11 003	1 704	78.90	15.49
99年 2010	9 747	7 454	672	76.47	9.02

(3)一般警察人員考試

(3)Examination for General Police Admittance

100年 2011	13 773	10 111	304	73.41	3.01
101年 2012	14 401	10 340	682	71.80	6.60
102年 2013	13 715	10 272	1 130	74.90	11.00
103年 2014	12 969	9 980	1 725	76.95	17.28

說明：本表102及103年錄取或及格人數各加計101及102年四等考試行政警察類科以懷孕事由向本部申請保留第一試筆試錄取資格，並於102及103年通過第二試體能測驗之錄取人員1人及2人。

Note: The qualified examinees of 2013 and 2014 listed here also include one and two persons respectively who retained their qualification in the written tests of the first stage of the Grade 4 Administrative Police Examinations of 2013 and 2014 for reasons of pregnancy, and who have passed the 2nd, i.e. physical examination in 2013 and 2014.

表24 公務人員特種考試報考人數暨錄取或及格率按年及考試性質分
Table 24 Special Civil Service Examinations- Registrations & Qualification Rates, by Year and Nature of Examination

(三)外交領事、外交行政、國際新聞及國際經濟商務人員考試

(III)Examinations for Diplomatic, Consular, International Information and Trade Personnel

中華民國84年至103年(1995 - 2014)

單位：人

Unit : Person

年 別 Year	報考人數 Number of Registered Candidates	到考人數 Number of Actual Examinees	錄取或 及格人數 Number of Qualified Examinees	到考率% Examination Attendance Rate	錄取或 及格率% Qualification Rate
-------------	---	------------------------------------	--	-------------------------------------	-----------------------------------

(1)外交領事人員考試

(1)Examination for Diplomatic and Consular Personnel

84年 1995	786	502	50	63.87	9.96
85年 1996	850	573	48	67.41	8.38
86年 1997	824	507	51	61.53	10.06
87年 1998	624	419	35	67.15	8.35
88年 1999	669	419	38	62.63	9.07
89年 2000	689	422	35	61.25	8.29
90年 2001	700	387	30	55.29	7.75
91年 2002	941	496	25	52.71	5.04
92年 2003	815	462	25	56.69	5.41
93年 2004	841	433	30	51.49	6.93
94年 2005	783	473	30	60.41	6.34
95年 2006	940	525	40	55.85	7.62
96年 2007	837	477	39	56.99	8.18
97年 2008	907	503	30	55.46	5.96
98年 2009	1 190	663	25	55.71	3.77
99年 2010	995	618	27	62.11	4.37
100年 2011	995	598	30	60.10	5.02
101年 2012	1 012	593	35	58.60	5.90
102年 2013	990	626	40	63.23	6.39
103年 2014	329	277	43	84.19	15.52

(2)外交行政人員考試

(2)Examination for Diplomatic Personnel

97年 2008	209	78	5	37.32	6.41
101年 2012	241	78	5	32.37	6.41
102年 2013	157	55	7	35.03	12.73
103年 2014	294	160	6	54.42	3.75

表24 公務人員特種考試報考人數暨錄取或及格率按年及考試性質分
Table 24 Special Civil Service Examinations- Registrations & Qualification Rates, by Year and Nature of Examination

(三)外交領事、外交行政、國際新聞及國際經濟商務人員考試(續)

(III)Examinations for Diplomatic, Consular, International Information and Trade Personnel(Cont.)

中華民國84年至103年(1995 - 2014)

單位：人		Unit : Person			
年 別 Year	報考人數 Number of Registered Candidates	到考人數 Number of Actual Examinees	錄取或 及格人數 Number of Qualified Examinees	到考率% Examination Attendance Rate	錄取或 及格率% Qualification Rate

(3)國際新聞人員考試

(3)Examination for International Information Personnel

84年 1995	309	184	9	59.55	4.89
85年 1996	344	234	14	68.02	5.98
86年 1997	221	135	9	61.09	6.67
87年 1998	155	104	8	67.10	7.69
88年 1999	208	104	9	50.00	8.65
89年 2000	206	111	9	53.88	8.11
90年 2001	232	121	8	52.16	6.61
96年 2007	98	49	6	50.00	12.24
97年 2008	148	76	6	51.35	7.89
98年 2009	211	98	4	46.45	4.08
99年 2010	173	95	6	54.91	6.32
100年 2011	178	92	4	51.69	4.35

(4)國際經濟商務人員考試

(4)Examination for International Trade Personnel

87年 1998	272	140	16	51.47	11.43
89年 2000	289	132	11	45.67	8.33
90年 2001	360	177	18	49.17	10.17
93年 2004	357	155	12	43.42	7.74
95年 2006	394	200	14	50.76	7.00
97年 2008	368	182	18	49.46	9.89
99年 2010	445	233	11	52.36	4.72
100年 2011	384	195	16	50.78	8.21
101年 2012	408	220	18	53.92	8.18
103年 2014	396	203	24	51.26	11.82

表24 公務人員特種考試報考人數暨錄取或及格率按年及考試性質分

Table 24 Special Civil Service Examinations- Registrations & Qualification

Rates, by Year and Nature of Examination

(四)司法人員考試

(IV)Examinations for Judicial Personnel

中華民國84年至103年 (1995 - 2014)

單位：人

Unit : Person

年 別 Year	報考人數 Number of Registered Candidates	到考人數 Number of Actual Examinees	錄取或 及格人數 Number of Qualified Examinees	到考率% Examination Attendance Rate	錄取或 及格率% Qualification Rate
-------------	---	--	--	--	--------------------------------------

(1)司法人員考試

(1)Examination for Judicial Personnel

84年 1995	9 568	7 327	351	76.58	4.79
85年 1996 第一次 1st	3 532	2 615	74	74.04	2.83
第二次 2nd	11 261	8 308	419	73.78	5.04
86年 1997	14 048	9 707	496	69.10	5.11
87年 1998	14 671	10 626	648	72.43	6.10
88年 1999	14 862	10 427	539	70.16	5.17
89年 2000 第一次 1st	12 934	7 933	434	61.33	5.47
第二次 2nd	20 204	13 867	1 109	68.63	8.00
90年 2001	20 885	13 761	880	65.89	6.39
91年 2002	24 005	15 760	706	65.65	4.48
92年 2003	22 431	14 342	631	63.94	4.40
93年 2004	22 511	14 520	669	64.50	4.61
94年 2005	23 298	14 320	785	61.46	5.48
95年 2006	56 075	40 752	1 468	72.67	3.60
96年 2007 第一次 1st	3 659	2 013	242	55.02	12.02
第二次 2nd	39 520	28 264	1 385	71.52	4.90
97年 2008 第一次 1st	6 591	3 271	191	49.63	5.84
第二次 2nd	37 573	26 182	1 571	69.68	6.00
98年 2009	48 156	33 565	1 318	69.70	3.93
99年 2010 第一次 1st	419	170	10	40.57	5.88
第二次 2nd	43 944	30 806	833	70.10	2.70
100年 2011	29 716	20 057	596	67.50	2.97
101年 2012	28 334	18 781	826	66.28	4.40
102年 2013	25 077	16 851	766	67.20	4.55
103年 2014	22 369	15 137	786	67.67	5.19

(2)司法官考試

(2)Examination for Judges and Prosecutors

100年 2011	7 982	7 144	71	89.50	0.99
101年 2012	7 488	6 501	75	86.82	1.15
102年 2013	7 367	6 386	75	86.68	1.17
103年 2014	9 366	8 063	54	86.09	0.67

表24 公務人員特種考試報考人數暨錄取或及格率按年及考試性質分
Table 24 Special Civil Service Examinations- Registrations & Qualification Rates, by Year and Nature of Examination

(五)關務稅務金融保險人員考試
(V)Examinations for Customs, Taxation, Financial and Insurance Personnel
中華民國84年至103年(1995 - 2014)

單位：人 Unit : Person

年 別 Year	報考人數 Number of Registered Candidates	到考人數 Number of Actual Examinees	錄取或 及格人數 Number of Qualified Examinees	到考率% Examination Attendance Rate	錄取或 及格率% Qualification Rate
-------------	---	------------------------------------	--	-------------------------------------	-----------------------------------

(1)關務人員考試

(1)Examination for Customs Personnel

86年 1997	9 344	5 688	151	60.87	2.65
88年 1999	3 915	2 299	115	58.72	5.00
90年 2001	4 368	2 352	183	53.85	7.78
93年 2004	3 120	1 611	179	51.63	11.11
94年 2005	5 145	3 089	251	60.04	8.13
95年 2006	5 005	2 961	262	59.16	8.85
96年 2007	10 125	6 074	525	59.99	8.64
97年 2008	10 281	6 292	273	61.20	4.34
98年 2009	12 077	6 780	256	56.14	3.78
99年 2010	16 620	9 102	219	54.77	2.41
100年 2011	13 839	8 608	330	62.20	3.83
101年 2012	13 582	7 043	313	51.86	4.44
102年 2013	7 206	3 879	242	53.83	6.24
103年 2014	12 145	6 767	572	55.72	8.45

(2)稅務人員考試

(2)Examination for Taxation Personnel

86年 1997	3 246	1 801	50	55.48	2.78
92年 2003	12 627	5 937	301	47.02	5.07
94年 2005	7 879	4 366	359	55.41	8.22
96年 2007	5 405	2 758	432	51.03	15.66
98年 2009	7 147	3 790	267	53.03	7.04
100年 2011	6 282	4 311	171	68.62	3.97
102年 2013	6 068	3 882	181	63.97	4.66

(3)金融人員考試

(3)Examination for Financial Personnel

86年 1997	3 608	1 917	159	53.13	8.29
----------	-------	-------	-----	-------	------

表24 公務人員特種考試報考人數暨錄取或及格率按年及考試性質分
Table 24 Special Civil Service Examinations- Registrations & Qualification Rates, by Year and Nature of Examination

(六)交通事業人員考試

(VI)Examinations for Transportation Enterprise Employees

中華民國84年至103年 (1995 - 2014)

單位：人

Unit : Person

年 別 Year	報考人數 Number of Registered Candidates	到考人數 Number of Actual Examinees	錄取或 及格人數 Number of Qualified Examinees	到考率% Examination Attendance Rate	錄取或 及格率% Qualification Rate
-------------	---	------------------------------------	--	-------------------------------------	-----------------------------------

(1)交通事業郵政人員考試

(1)Examination for Transportation Enterprise Postal Personnel

88年 1999	30 951	24 080	543	77.80	2.25
----------	--------	--------	-----	-------	------

(2)交通事業電信人員考試

(2)Examination for Transportation Enterprise Telecommunication Personnel

84年 1995	39 377	27 430	587	69.66	2.14
----------	--------	--------	-----	-------	------

(3)交通事業鐵路人員考試

(3)Examination for Transportation Enterprise Railway Personnel

84年 1995	4 697	3 443	553	73.30	16.06
86年 1997	8 127	5 832	982	71.76	16.84
88年 1999	10 241	7 130	1 027	69.62	14.40
91年 2002	1 132	824	78	72.79	9.47
97年 2008	21 059	13 979	979	66.38	7.00
98年 2009	28 822	17 835	560	61.88	3.14
99年 2010	69 637	48 686	1 145	69.91	2.35
100年 2011	52 205	35 831	969	68.64	2.70
101年 2012	53 957	38 581	811	71.50	2.10
102年 2013	39 068	28 296	834	72.43	2.95
103年 2014	27 560	19 788	847	71.80	4.28

說明：本表102年錄取或及格人數加計101年佐級考試車輛調度類科以懷孕事由向本部申請保留第一試筆試錄取資格，並於102年通過第二試體能測驗之錄取人員1人。

Note : In addition to the number of qualified examinees of the 2013 Assistant Level Dispatching Examination, there was one successful application for qualification retainment in the first written examinations of 2012 for reasons of pregnancy, who has passed the second physical examination in 2013.

(4)民航人員考試

(4)Examination for Civil Aviation Personnel

84年 1995	814	499	47	61.30	9.42
85年 1996	1 095	710	50	64.84	7.04
87年 1998	293	203	27	69.28	13.30

表24 公務人員特種考試報考人數暨錄取或及格率按年及考試性質分
Table 24 Special Civil Service Examinations- Registrations & Qualification Rates, by Year and Nature of Examination

(六)交通事業人員考試 (續)

(VI)Examinations for Transportation Enterprise Employees (Cont.)

中華民國84年至103年 (1995 - 2014)

單位：人

Unit : Person

年 別 Year	報考人數 Number of Registered Candidates	到考人數 Number of Actual Examinees	錄取或 及格人數 Number of Qualified Examinees	到考率% Examination Attendance Rate	錄取或 及格率% Qualification Rate
-------------	---	------------------------------------	--	-------------------------------------	-----------------------------------

(4)民航人員考試 (續)

(4)Examination for Civil Aviation Personnel (Cont.)

88年 1999	297	195	21	65.66	10.77
90年 2001	395	228	40	57.72	17.54
91年 2002	338	189	37	55.92	19.58
92年 2003	492	282	29	57.32	10.28
94年 2005	632	338	52	53.48	15.38
95年 2006	536	303	34	56.53	11.22
96年 2007	641	331	26	51.64	7.85
97年 2008	886	478	50	53.95	10.46
98年 2009	1 017	571	22	56.15	3.85
100年 2011	598	332	42	55.52	12.65
101年 2012	381	228	23	59.84	10.09
102年 2013	503	280	21	55.67	7.50
103年 2014	473	284	15	60.04	5.28

(5)交通事業公路人員考試

(5)Examination for Transportation Enterprise Highway Personnel

84年 1995	1 877	1 538	349	81.94	22.69
88年 1999	37 995	22 683	411	59.70	1.81
97年 2008	34 267	21 885	353	63.87	1.61

(6)交通事業港務人員考試

(6)Examination for Transportation Enterprise Harbor Management Personnel

96年 2007	744	508	70	68.28	13.78
----------	-----	-----	----	-------	-------

(7)台北市政府所屬捷運人員考試

(7)Examination for Taipei Municipal Government Metro Personnel

85年 1996	3 290	2 117	143	64.35	6.75
----------	-------	-------	-----	-------	------

表24 公務人員特種考試報考人數暨錄取或及格率按年及考試性質分

Table 24 Special Civil Service Examinations- Registrations & Qualification Rates, by Year and Nature of Examination

(七)退除役軍人轉任公務人員考試

(VII)Civil Service Transfer Examination for Veterans

中華民國84年至103年（1995 - 2014）

單位：人

Unit : Person

年 別 Year	報考人數 Number of Registered Candidates	到考人數 Number of Actual Examinees	錄取或 及格人數 Number of Qualified Examinees	到考率% Examination Attendance Rate	錄取或 及格率% Qualification Rate
84年 1995	3 587	2 312	278	64.45	12.02
86年 1997	3 350	2 236	225	66.75	10.06
88年 1999	1 214	655	52	53.95	7.94
90年 2001	940	617	35	65.64	5.67
93年 2004	530	312	22	58.87	7.05
96年 2007	948	605	91	63.82	15.04
98年 2009	1 125	666	62	59.20	9.31
100年 2011	1 009	628	72	62.24	11.46
102年 2013	908	545	82	60.02	15.05

(八)國防部文職人員考試

(VIII)Examination for Ministry of Defense Administrative Personnel

中華民國84年至103年（1995 - 2014）

單位：人

Unit : Person

年 別 Year	報考人數 Number of Registered Candidates	到考人數 Number of Actual Examinees	錄取或 及格人數 Number of Qualified Examinees	到考率% Examination Attendance Rate	錄取或 及格率% Qualification Rate
95年 2006	625	335	31	53.60	9.25
97年 2008	297	144	23	48.48	15.97

表24 公務人員特種考試報考人數暨錄取或及格率按年及考試性質分
Table 24 Special Civil Service Examinations- Registrations & Qualification Rates, by Year and Nature of Examination

(九)法務部調查局調查、政風人員考試

(IX)Examinations for Investigative Agents and Ethics Personnel

中華民國84年至103年（1995 - 2014）

單位：人	Unit : Person				
年 別 Year	報考人數 Number of Registered Candidates	到考人數 Number of Actual Examinees	錄取或 及格人數 Number of Qualified Examinees	到考率% Examination Attendance Rate	錄取或 及格率% Qualification Rate

(1)法務部調查局調查人員考試
(1)Examination for Investigative Agents

84年 1995 第一次 1st	672	411	61	61.16	14.84
第二次 2nd	1 337	645	55	48.24	8.53
85年 1996	2 156	1 067	66	49.49	6.19
86年 1997	2 035	932	96	45.80	10.30
87年 1998	2 634	1 376	76	52.24	5.52
88年 1999	2 262	1 243	50	54.95	4.02
89年 2000	2 390	1 439	74	60.21	5.14
90年 2001	2 215	1 301	94	58.74	7.23
91年 2002	2 339	1 347	50	57.59	3.71
92年 2003	2 403	1 421	49	59.13	3.45
93年 2004	2 569	1 438	73	55.98	5.08
94年 2005	2 566	1 526	70	59.47	4.59
95年 2006	2 933	1 618	80	55.17	4.94
96年 2007	2 576	1 484	94	57.61	6.33
97年 2008	3 001	1 778	97	59.25	5.46
98年 2009	4 385	2 583	98	58.91	3.79
99年 2010	4 246	2 736	81	64.44	2.96
100年 2011	4 321	2 659	89	61.54	3.35
101年 2012	7 067	4 824	142	68.26	2.94
102年 2013	4 138	2 558	77	61.82	3.01
103年 2014	2 766	1 915	85	69.23	4.44

(2)法務部調查局政風人員考試
(2)Examination for Ethics Personnel

85年 1996 第一次 1st	1 013	569	90	56.17	15.82
第二次 2nd	907	509	70	56.12	13.75

表24 公務人員特種考試報考人數暨錄取或及格率按年及考試性質分
Table 24 Special Civil Service Examinations- Registrations & Qualification Rates, by Year and Nature of Examination

(十)國家安全局國家安全情報人員考試

(X)Examination for Intelligence Personnel

中華民國84年至103年(1995 - 2014)

單位：人

Unit : Person

年 別 Year	報考人數 Number of Registered Candidates	到考人數 Number of Actual Examinees	錄取或 及格人數 Number of Qualified Examinees	到考率% Examination Attendance Rate	錄取或 及格率% Qualification Rate
84年 1995	475	190	30	40.00	15.79
85年 1996	486	207	29	42.59	14.01
86年 1997	576	227	29	39.41	12.78
87年 1998	372	200	16	53.76	8.00
88年 1999	640	326	19	50.94	5.83
90年 2001	419	230	11	54.89	4.78
92年 2003	601	334	22	55.57	6.59
97年 2008	670	306	20	45.67	6.54
98年 2009	4 569	2 898	40	63.43	1.38
99年 2010	2 519	1 633	43	64.83	2.63
100年 2011	3 745	2 582	44	68.95	1.70
101年 2012	750	409	23	54.53	5.62
102年 2013	756	441	28	58.33	6.35
103年 2014	730	476	26	65.21	5.46

表24 公務人員特種考試報考人數暨錄取或及格率按年及考試性質分
Table 24 Special Civil Service Examinations- Registrations & Qualification Rates, by Year and Nature of Examination

(十一)軍法人員考試

(X I)Examinations for Judges Advocate

中華民國84年至103年 (1995 - 2014)

單位：人

Unit : Person

年 別 Year	報考人數 Number of Registered Candidates	到考人數 Number of Actual Examinees	錄取或 及格人數 Number of Qualified Examinees	到考率% Examination Attendance Rate	錄取或 及格率% Qualification Rate
-------------	---	------------------------------------	--	-------------------------------------	-----------------------------------

(1)軍法人員考試

(1)Examination for Judges Advocate

85年 1996	70	65	15	92.86	23.08
----------	----	----	----	-------	-------

(2)軍法官考試

(2)Examination for Military Judges

87年 1998	105	100	12	95.24	12.00
90年 2001	150	127	23	84.67	18.11
93年 2004	184	161	35	87.50	21.74
95年 2006	169	137	22	81.07	16.06
97年 2008	163	137	35	84.05	25.55
98年 2009	113	85	10	75.22	11.76
100年 2011	109	71	9	65.14	12.68
101年 2012	88	66	10	75.00	15.15

(十二)經濟部專利商標審查人員考試

(X II) Examination for Patent and Trademark Examiners

中華民國84年至103年 (1995 - 2014)

單位：人

Unit : Person

年 別 Year	報考人數 Number of Registered Candidates	到考人數 Number of Actual Examinees	錄取或 及格人數 Number of Qualified Examinees	到考率% Examination Attendance Rate	錄取或 及格率% Qualification Rate
89年 2000	1 953	698	59	35.74	8.45
92年 2003	1 509	793	92	52.55	11.60
96年 2007	1 923	771	83	40.09	10.77
99年 2010	1 465	666	69	45.46	10.36
101年 2012	576	300	41	52.08	13.67
102年 2013	324	150	20	46.30	13.33

表24 公務人員特種考試報考人數暨錄取或及格率按年及考試性質分
Table 24 Special Civil Service Examinations- Registrations & Qualification Rates, by Year and Nature of Examination

(十三)原住民族考試
(X III)Examination for Indigenous Peoples
中華民國84年至103年(1995 - 2014)

單位：人 Unit : Person

年 別 Year	報考人數 Number of Registered Candidates	到考人數 Number of Actual Examinees	錄取或 及格人數 Number of Qualified Examinees	到考率% Examination Attendance Rate	錄取或 及格率% Qualification Rate
85年 1996	2 702	1 925	189	71.24	9.82
87年 1998	2 728	1 753	105	64.26	5.99
89年 2000	2 941	1 855	116	63.07	6.25
91年 2002	4 381	2 945	150	67.22	5.09
92年 2003	3 446	2 308	158	66.98	6.85
93年 2004	3 634	2 406	158	66.21	6.57
94年 2005	3 526	2 251	173	63.84	7.69
95年 2006	4 290	2 789	131	65.01	4.70
96年 2007	4 174	2 597	148	62.22	5.70
97年 2008	4 687	3 002	171	64.05	5.70
98年 2009	5 669	3 385	175	59.71	5.17
99年 2010	5 867	3 605	136	61.45	3.77
100年 2011	5 190	3 182	139	61.31	4.37
101年 2012	4 845	2 942	178	60.72	6.05
102年 2013	4 107	2 405	182	58.56	7.57
103年 2014	3 399	2 093	179	61.58	8.55

(十四)社會福利工作人員考試
(X IV)Examination for Social Welfare Workers
中華民國84年至103年(1995 - 2014)

單位：人 Unit : Person

年 別 Year	報考人數 Number of Registered Candidates	到考人數 Number of Actual Examinees	錄取或 及格人數 Number of Qualified Examinees	到考率% Examination Attendance Rate	錄取或 及格率% Qualification Rate
92年 2003	3 970	2 277	115	57.36	5.05
94年 2005	2 828	1 508	44	53.32	2.92
96年 2007	779	365	25	46.85	6.85
100年 2011	9 200	5 329	92	57.92	1.73

表24 公務人員特種考試報考人數暨錄取或及格率按年及考試性質分
Table 24 Special Civil Service Examinations- Registrations & Qualification Rates, by Year and Nature of Examination

(十五)身心障礙人員考試

(X V) Examination for the Disabled

中華民國84年至103年 (1995 - 2014)

單位：人

Unit : Person

年 別 Year	報考人數 Number of Registered Candidates	到考人數 Number of Actual Examinees	錄取或 及格人數 Number of Qualified Examinees	到考率% Examination Attendance Rate	錄取或 及格率% Qualification Rate
85年 1996	7 398	5 897	474	79.71	8.04
88年 1999	3 535	2 750	128	77.79	4.65
90年 2001	4 412	3 273	106	74.18	3.24
92年 2003	4 026	3 012	219	74.81	7.27
93年 2004	2 848	2 101	100	73.77	4.76
94年 2005	3 248	2 610	91	80.36	3.49
95年 2006	3 626	2 534	119	69.88	4.70
96年 2007	3 441	2 551	143	74.14	5.61
97年 2008	4 948	3 769	388	76.17	10.29
98年 2009	5 881	4 226	290	71.86	6.86
99年 2010	6 355	4 780	272	75.22	5.69
100年 2011	6 696	5 297	311	79.11	5.87
101年 2012	7 391	5 579	336	75.48	6.02
102年 2013	6 425	4 650	290	72.37	6.24
103年 2014	5 222	3 755	237	71.91	6.31

(十六)海岸巡防人員考試

(X VI) Examination for Coast Guard Personnel

中華民國84年至103年 (1995 - 2014)

單位：人

Unit : Person

年 別 Year	報考人數 Number of Registered Candidates	到考人數 Number of Actual Examinees	錄取或 及格人數 Number of Qualified Examinees	到考率% Examination Attendance Rate	錄取或 及格率% Qualification Rate
90年 2001	22 491	13 378	190	59.48	1.42
93年 2004	2 543	1 665	123	65.47	7.39
95年 2006	892	537	40	60.20	7.45
96年 2007	1 202	780	42	64.89	5.38
97年 2008	1 005	553	60	55.02	10.85
98年 2009	1 640	988	46	60.24	4.66
99年 2010	167	135	20	80.84	14.81
100年 2011	583	373	34	63.98	9.12
102年 2013	966	580	50	60.04	8.62
103年 2014	579	329	32	56.82	9.73

表24 公務人員特種考試報考人數暨錄取或及格率按年及考試性質分
Table 24 Special Civil Service Examinations- Registrations & Qualification Rates, by Year and Nature of Examination

(十七)移民行政人員考試

(XVII)Examination for Immigration Administrators

中華民國84年至103年（1995 - 2014）

單位：人

Unit : Person

年 別 Year	報考人數 Number of Registered Candidates	到考人數 Number of Actual Examinees	錄取或 及格人數 Number of Qualified Examinees	到考率% Examination Attendance Rate	錄取或 及格率% Qualification Rate
101年 2012	17 116	9 419	129	55.03	1.37
102年 2013	3 703	2 222	150	60.01	6.75
103年 2014	2 265	1 505	96	66.45	6.38

(十八)其他不經常舉辦之考試

(XVIII)Examinations for Others

中華民國84年至103年（1995 - 2014）

單位：人

Unit : Person

年別及考試名稱 Year & Examination Name	報考人數 Number of Registered Candidates	到考人數 Number of Actual Examinees	錄取或 及格人數 Number of Qualified Examinees	到考率% Examination Attendance Rate	錄取或 及格率% Qualification Rate
84年 技術人員考試 1995 Examination for Technologists	3 627	2 234	485	61.59	21.71
85年 丁等考試 1996 Examination for Grade D	118 995	81 909	3 163	68.83	3.86
87年 高科技或稀少性技術人員考試 1998 Examination for High-Technology or Unusual Technical Personnel	328	200	30	60.98	15.00
87年 監察院監察調查人員考試 1998 Examination for Control Yuan Oversight and Investigative Personnel	2 594	1 591	40	61.33	2.51
98年 水利人員及水土保持人員考試 2009 Examination for Water Resources and Soil and Water Conservation Personnel	1 381	849	89	61.48	10.48

表25 近5年公務人員特種考試報考人數暨錄取或及格率按考試名稱分
 Table 25 Special Civil Service Examinations - Registrations & Qualification Rates,
 by Examination Name, last 5 years
 中華民國99年至103年 (2010 - 2014)

單位：人

Unit : Person

年別及考試名稱別 Year & Examination Name	報考人數 Number of Registered Candidates	到考人數 Number of Actual Examinees	錄取或 及格人數 Number of Qualified Examinees	到考率% Examination Attendance Rate	錄取或 及格率% Qualification Rate
99年 2010	301 975	202 157	7 104	66.94	3.51
地方政府公務人員考試 Examination for Local Government Personnel	118 337	76 161	2 286	64.36	3.00
警察人員考試 Examination for Police Officers	21 039	15 277	1 274	72.61	8.34
基層警察人員考試 Examination for Entry-Level Police Officers	9 747	7 454	672	76.47	9.02
外交領事人員考試 Examination for Diplomatic and Consular Personnel	995	618	27	62.11	4.37
國際新聞人員考試 Examination for International Information Personnel	173	95	6	54.91	6.32
國際經濟商務人員考試 Examination for International Trade Personnel	445	233	11	52.36	4.72
第一次司法人員考試 1st Examination for Judicial Personnel	419	170	10	40.57	5.88
第二次司法人員考試 2nd Examination for Judicial Personnel	43 944	30 806	833	70.10	2.70
關務人員考試 Examination for Customs Personnel	16 620	9 102	219	54.77	2.41
交通事業鐵路人員考試 Examination for Transportation Enterprise Railway Personnel	69 637	48 686	1 145	69.91	2.35

表25 近5年公務人員特種考試報考人數暨錄取或及格率按考試名稱分(續1)

Table 25 Special Civil Service Examinations - Registrations & Qualification Rates, by Examination Name, last 5 years(Cont.1)

中華民國99年至103年 (2010 - 2014)

單位：人

Unit : Person

年別及考試名稱別 Year & Examination Name	報考人數 Number of Registered Candidates	到考人數 Number of Actual Examinees	錄取或 及格人數 Number of Qualified Examinees	到考率% Examination Attendance Rate	錄取或 及格率% Qualification Rate
法務部調查局調查人員考試 Examination for Investigative Agents	4 246	2 736	81	64.44	2.96
國家安全局國家安全情報人員考試 Examination for Intelligence Personnel	2 519	1 633	43	64.83	2.63
經濟部專利商標審查人員考試 Examination for Patent and Trademark Examiners	1 465	666	69	45.46	10.36
原住民族考試 Examination for Indigenous Peoples	5 867	3 605	136	61.45	3.77
身心障礙人員考試 Examination for the Disabled	6 355	4 780	272	75.22	5.69
海岸巡防人員考試 Examination for Coast Guard Personnel	167	135	20	80.84	14.81
100年 2011	285 557	190 045	7 576	66.55	3.99
地方政府公務人員考試 Examination for Local Government Personnel	122 411	77 318	2 752	63.16	3.56
警察人員考試 Examination for Police Officers	6 341	5 327	1 501	84.01	28.18
一般警察人員考試 Examination for General Police Admittance	13 773	10 111	304	73.41	3.01
外交領事人員考試 Examination for Diplomatic and Consular Personnel	995	598	30	60.10	5.02

表25 近5年公務人員特種考試報考人數暨錄取或及格率按考試名稱分(續2)

Table 25 Special Civil Service Examinations - Registrations & Qualification Rates, by Examination Name, last 5 years(Cont.2)

中華民國99年至103年 (2010 - 2014)

單位：人

Unit : Person

年別及考試名稱別 Year & Examination Name	報考人數 Number of Registered Candidates	到考人數 Number of Actual Examinees	錄取或 及格人數 Number of Qualified Examinees	到考率% Examination Attendance Rate	錄取或 及格率% Qualification Rate
國際新聞人員考試 Examination for International Information Personnel	178	92	4	51.69	4.35
國際經濟商務人員考試 Examination for International Trade Personnel	384	195	16	50.78	8.21
司法人員考試 Examination for Judicial Personnel	29 716	20 057	596	67.50	2.97
司法官考試 Examination for Judges and Prosecutors	7 982	7 144	71	89.50	0.99
關務人員考試 Examination for Customs Personnel	13 839	8 608	330	62.20	3.83
稅務人員考試 Examination for Taxation Personnel	6 282	4 311	171	68.62	3.97
交通事業鐵路人員考試 Examination for Transportation Enterprise Railway Personnel	52 205	35 831	969	68.64	2.70
民航人員考試 Examination for Civil Aviation Personnel	598	332	42	55.52	12.65
退除役軍人轉任公務人員考試 Civil Service Transfer Examination for Veterans	1 009	628	72	62.24	11.46
法務部調查局調查人員考試 Examination for Investigative Agents	4 321	2 659	89	61.54	3.35
國家安全局國家安全情報人員考試 Examination for Intelligence Personnel	3 745	2 582	44	68.95	1.70
軍法官考試 Examination for Military Judges	109	71	9	65.14	12.68

表25 近5年公務人員特種考試報考人數暨錄取或及格率按考試名稱分(續3)

Table 25 Special Civil Service Examinations - Registrations & Qualification Rates, by Examination Name, last 5 years(Cont.3)

中華民國99年至103年 (2010 - 2014)

單位：人

Unit : Person

年別及考試名稱別 Year & Examination Name	報考人數 Number of Registered Candidates	到考人數 Number of Actual Examinees	錄取或 及格人數 Number of Qualified Examinees	到考率% Examination Attendance Rate	錄取或 及格率% Qualification Rate
原住民族考試 Examination for Indigenous Peoples	5 190	3 182	139	61.31	4.37
社會福利工作人員考試 Examination for Social Welfare Workers	9 200	5 329	92	57.92	1.73
身心障礙人員考試 Examination for the Disabled	6 696	5 297	311	79.11	5.87
海岸巡防人員考試 Examination for Coast Guard Personnel	583	373	34	63.98	9.12
101年 2012	284 664	188 621	7 998	66.26	4.24
地方政府公務人員考試 Examination for Local Government Personnel	120 996	77 821	2 845	64.32	3.66
警察人員考試 Examination for Police Officers	6 031	4 896	1 506	81.18	30.76
一般警察人員考試 Examination for General Police Admittance	14 401	10 340	682	71.80	6.60
外交領事人員考試 Examination for Diplomatic and Consular Personnel	1 012	593	35	58.60	5.90
外交行政人員考試 Examination for Diplomatic Personnel	241	78	5	32.37	6.41
國際經濟商務人員考試 Examination for International Trade Personnel	408	220	18	53.92	8.18
司法人員考試 Examination for Judicial Personnel	28 334	18 781	826	66.28	4.40

表25 近5年公務人員特種考試報考人數暨錄取或及格率按考試名稱分(續4)

Table 25 Special Civil Service Examinations - Registrations & Qualification Rates, by Examination Name, last 5 years(Cont.4)

中華民國99年至103年 (2010 - 2014)

單位：人

Unit : Person

年別及考試名稱別 Year & Examination Name	報考人數 Number of Registered Candidates	到考人數 Number of Actual Examinees	錄取或 及格人數 Number of Qualified Examinees	到考率% Examination Attendance Rate	錄取或 及格率% Qualification Rate
司法官考試 Examination for Judges and Prosecutors	7 488	6 501	75	86.82	1.15
關務人員考試 Examination for Customs Personnel	13 582	7 043	313	51.86	4.44
交通事業鐵路人員考試 Examination for Transportation Enterprise Railway Personnel	53 957	38 581	811	71.50	2.10
民航人員考試 Examination for Civil Aviation Personnel	381	228	23	59.84	10.09
法務部調查局調查人員考試 Examination for Investigative Agents	3 229	2 437	17	75.47	0.70
國家安全局國家安全情報人員考試 Examination for Intelligence Personnel	750	409	23	54.53	5.62
軍法官考試 Examination for Military Judges	88	66	10	75.00	15.15
經濟部專利商標審查人員考試 Examination for Patent and Trademark Examiners	576	300	41	52.08	13.67
原住民族考試 Examination for Indigenous Peoples	4 845	2 942	178	60.72	6.05
身心障礙人員考試 Examination for the Disabled	7 391	5 579	336	75.48	6.02
移民行政人員考試 Examination for Immigration Administrators	17 116	9 419	129	55.03	1.37

表25 近5年公務人員特種考試報考人數暨錄取或及格率按考試名稱分(續5)

Table 25 Special Civil Service Examinations - Registrations & Qualification Rates, by Examination Name, last 5 years(Cont.5)

中華民國99年至103年 (2010 - 2014)

單位：人

Unit : Person

年別及考試名稱別 Year & Examination Name	報考人數 Number of Registered Candidates	到考人數 Number of Actual Examinees	錄取或 及格人數 Number of Qualified Examinees	到考率% Examination Attendance Rate	錄取或 及格率% Qualification Rate
102年 2013	227 007	150 947	8 704	66.49	5.77
地方政府公務人員考試 Examination for Local Government Personnel	99 361	61 795	2 563	62.19	4.15
警察人員考試 Examination for Police Officers	6 168	5 074	1 966	82.26	38.75
一般警察人員考試 Examination for General Police Admittance	13 715	10 272	1 130	74.90	11.00
外交領事人員考試 Examination for Diplomatic and Consular Personnel	990	626	40	63.23	6.39
外交行政人員考試 Examination for Diplomatic Personnel	157	55	7	35.03	12.73
司法人員考試 Examination for Judicial Personnel	25 077	16 851	766	67.20	4.55
司法官考試 Examination for Judges and Prosecutors	7 367	6 386	75	86.68	1.17
關務人員考試 Examination for Customs Personnel	7 206	3 879	242	53.83	6.24
稅務人員考試 Examination for Taxation Personnel	6 068	3 882	181	63.97	4.66
交通事業鐵路人員考試 Examination for Transportation Enterprise Railway Personnel	39 068	28 296	834	72.43	2.95
民航人員考試 Examination for Civil Aviation Personnel	503	280	21	55.67	7.50
退除役軍人轉任公務人員考試 Civil Service Transfer Examination for Veterans	908	545	82	60.02	15.05

表25 近5年公務人員特種考試報考人數暨錄取或及格率按考試名稱分(續6)

Table 25 Special Civil Service Examinations - Registrations & Qualification Rates, by Examination Name, last 5 years(Cont.6)

中華民國99年至103年 (2010 - 2014)

單位：人

Unit : Person

年別及考試名稱別 Year & Examination Name	報考人數 Number of Registered Candidates	到考人數 Number of Actual Examinees	錄取或 及格人數 Number of Qualified Examinees	到考率% Examination Attendance Rate	錄取或 及格率% Qualification Rate
法務部調查局調查人員考試 Examination for Investigative Agents	4 138	2 558	77	61.82	3.01
國家安全局國家安全情報人員考試 Examination for Intelligence Personnel	756	441	28	58.33	6.35
經濟部專利商標審查人員考試 Examination for Patent and Trademark Examiners	324	150	20	46.30	13.33
原住民族考試 Examination for Indigenous Peoples	4 107	2 405	182	58.56	7.57
身心障礙人員考試 Examination for the Disabled	6 425	4 650	290	72.37	6.24
海岸巡防人員考試 Examination for Coast Guard Personnel	966	580	50	60.04	8.62
移民行政人員考試 Examination for Immigration Administrators	3 703	2 222	150	60.01	6.75
103年 2014	182 975	125 670	9 309	68.68	7.41
地方政府公務人員考試 Examination for Local Government Personnel	75 902	49 651	2 025	65.41	4.08
警察人員考試 Examination for Police Officers	6 211	5 287	2 557	85.12	48.36
一般警察人員考試 Examination for General Police Admittance	12 969	9 980	1 725	76.95	17.28
外交領事人員考試 Examination for Diplomatic and Consular Personnel	329	277	43	84.19	15.52
外交行政人員考試 Examination for Diplomatic Personnel	294	160	6	54.42	3.75

表25 近5年公務人員特種考試報考人數暨錄取或及格率按考試名稱分(續7完)

Table 25 Special Civil Service Examinations - Registrations & Qualification Rates, by Examination Name, last 5 years(Cont.7 End)

中華民國99年至103年 (2010 - 2014)

單位：人

Unit : Person

年別及考試名稱別 Year & Examination Name	報考人數 Number of Registered Candidates	到考人數 Number of Actual Examinees	錄取或及格人數 Number of Qualified Examinees	到考率% Examination Attendance Rate	錄取或及格率% Qualification Rate
國際經濟商務人員考試 Examination for International Trade Personnel	396	203	24	51.26	11.82
司法人員考試 Examination for Judicial Personnel	22 369	15 137	786	67.67	5.19
司法官考試 Examination for Judges and Prosecutors	9 366	8 063	54	86.09	0.67
關務人員考試 Examination for Customs Personnel	12 145	6 767	572	55.72	8.45
交通事業鐵路人員考試 Examination for Transportation Enterprise Railway Personnel	27 560	19 788	847	71.80	4.28
民航人員考試 Examination for Civil Aviation Personnel	473	284	15	60.04	5.28
法務部調查局調查人員考試 Examination for Investigative Agents	2 766	1 915	85	69.23	4.44
國家安全局國家安全情報人員考試 Examination for Intelligence Personnel	730	476	26	65.21	5.46
原住民族考試 Examination for Indigenous Peoples	3 399	2 093	179	61.58	8.55
身心障礙人員考試 Examination for the Disabled	5 222	3 755	237	71.91	6.31
海岸巡防人員考試 Examination for Coast Guard Personnel	579	329	32	56.82	9.73
移民行政人員考試 Examination for Immigration Administrators	2 265	1 505	96	66.45	6.38

表26 103年公務人員特種考試報考人數暨錄取或及格率按類科分

(一)地方政府公務人員考試

單位：人

類科別 Discipline	報考人數 Number of Registered Candidates			到考人數 Number of Actual Examinees		
	計	男	女	計	男	女
	Total	Male	Female	Total	Male	Female
總 計 Grand Total	75 902	28 792	47 110	49 651	18 028	31 623
三等 Grade 3	26 961	11 510	15 451	16 093	6 539	9 554
一般行政 General administration	2 763	1 043	1 720	1 720	632	1 088
一般民政 General civil administration	811	360	451	462	202	260
戶政 Household registration	435	139	296	239	75	164
客家事務行政 Hakka affairs	42	16	26	34	12	22
社會行政 Social administration	607	204	403	367	119	248
勞工行政 Labor administration	423	144	279	256	83	173
人事行政 Personnel administration	3 452	920	2 532	2 069	507	1 562
法制 Legal system	1 515	767	748	664	329	335
地政 Land registration	866	386	480	518	215	303
文化行政 Cultural administration	964	207	757	622	126	496
教育行政 Education administration	866	212	654	505	106	399
體育行政 Physical education administration	155	87	68	85	48	37
史料編纂 Historiography	25	18	7	14	11	3
博物館管理 Museum management	17	7	10	11	6	5

Table 26 Special Civil Service Examinations - Registrations & Qualification Rates,
by Category, 2014

(I) Examination for Local Government Personnel

Unit : Person

錄取或及格人數 Number of Qualified Examinees			到考率% Examination Attendance Rate			錄取或及格率% Qualification Rate		
計	男	女	計	男	女	計	男	女
Total	Male	Female	Total	Male	Female	Total	Male	Female
2 025	918	1 107	65.41	62.61	67.13	4.08	5.09	3.50
1 043	502	541	59.69	56.81	61.83	6.48	7.68	5.66
68	26	42	62.25	60.59	63.26	3.95	4.11	3.86
54	22	32	56.97	56.11	57.65	11.69	10.89	12.31
28	14	14	54.94	53.96	55.41	11.72	18.67	8.54
1	1	-	80.95	75.00	84.62	2.94	8.33	-
23	6	17	60.46	58.33	61.54	6.27	5.04	6.85
10	7	3	60.52	57.64	62.01	3.91	8.43	1.73
68	15	53	59.94	55.11	61.69	3.29	2.96	3.39
14	5	9	43.83	42.89	44.79	2.11	1.52	2.69
54	20	34	59.82	55.70	63.13	10.42	9.30	11.22
15	4	11	64.52	60.87	65.52	2.41	3.17	2.22
25	3	22	58.31	50.00	61.01	4.95	2.83	5.51
3	2	1	54.84	55.17	54.41	3.53	4.17	2.70
1	1	-	56.00	61.11	42.86	7.14	9.09	-
1	-	1	64.71	85.71	50.00	9.09	-	20.00

表26 103年公務人員特種考試報考人數暨錄取或及格率按類科分

(一)地方政府公務人員考試(續1)

單位：人

類科別 Discipline	報考人數 Number of Registered Candidates			到考人數 Number of Actual Examinees		
	計 Total	男 Male	女 Female	計 Total	男 Male	女 Female
圖書資訊管理 Library and information management	141	41	100	78	18	60
財稅行政 Tax administration	1 516	467	1 049	984	285	699
會計 Accounting	1 440	350	1 090	889	192	697
統計 Statistics	361	208	153	223	124	99
工業行政 Industrial administration	28	18	10	16	11	5
商業行政 Business administration	240	130	110	127	60	67
農業行政 Agricultural administration	101	51	50	58	29	29
經建行政 Economic planning and development administration	500	250	250	288	137	151
交通行政 Transportation administration	396	198	198	234	114	120
觀光行政 Tourism administration	126	29	97	66	9	57
衛生行政 Health administration	382	78	304	246	54	192
環保行政 Environmental administration	259	133	126	155	80	75
新聞 News	125	31	94	83	23	60
公職社會工作師 Public social worker	859	160	699	571	103	468
法律廉政 Civil service legal ethics	1 721	835	886	969	447	522
財經廉政 Civil service financial ethics	213	85	128	117	46	71
土木工程 Civil engineering	1 229	1 043	186	749	625	124
化學工程 Chemical engineering	76	48	28	36	20	16

Table 26 Special Civil Service Examinations - Registrations & Qualification Rates,
by Category, 2014

(D) Examination for Local Government Personnel(Cont.1)

Unit : Person

錄取或及格人數 Number of Qualified Examinees			到考率% Examination Attendance Rate			錄取或及格率% Qualification Rate		
計 Total	男 Male	女 Female	計 Total	男 Male	女 Female	計 Total	男 Male	女 Female
4	-	4	55.32	43.90	60.00	5.13	-	6.67
31	11	20	64.91	61.03	66.63	3.15	3.86	2.86
77	15	62	61.74	54.86	63.94	8.66	7.81	8.90
6	2	4	61.77	59.62	64.71	2.69	1.61	4.04
1	1	-	57.14	61.11	50.00	6.25	9.09	-
9	5	4	52.92	46.15	60.91	7.09	8.33	5.97
5	3	2	57.43	56.86	58.00	8.62	10.34	6.90
19	10	9	57.60	54.80	60.40	6.60	7.30	5.96
14	6	8	59.09	57.58	60.61	5.98	5.26	6.67
1	-	1	52.38	31.03	58.76	1.52	-	1.75
7	4	3	64.40	69.23	63.16	2.85	7.41	1.56
9	4	5	59.85	60.15	59.52	5.81	5.00	6.67
4	1	3	66.40	74.19	63.83	4.82	4.35	5.00
64	8	56	66.47	64.38	66.95	11.21	7.77	11.97
25	10	15	56.30	53.53	58.92	2.58	2.24	2.87
6	2	4	54.93	54.12	55.47	5.13	4.35	5.63
161	142	19	60.94	59.92	66.67	21.50	22.72	15.32
1	1	-	47.37	41.67	57.14	2.78	5.00	-

表26 103年公務人員特種考試報考人數暨錄取或及格率按類科分

(一)地方政府公務人員考試(續2)

單位：人

類科別 Discipline	報考人數 Number of Registered Candidates			到考人數 Number of Actual Examinees		
	計 Total	男 Male	女 Female	計 Total	男 Male	女 Female
工業工程 Industrial engineering	44	31	13	26	17	9
園藝 Horticulture	24	14	10	18	11	7
農業技術 Agricultural technology	225	109	116	149	74	75
海洋資源 Marine resources	9	7	2	7	5	2
漁業技術 Aquatic technology	28	14	14	17	8	9
養殖技術 Aquaculture technology	27	16	11	17	9	8
公職獸醫師 Public veterinarian	123	54	69	80	36	44
水土保持工程 Soil and water conservation engineering	110	64	46	80	46	34
水利工程 Hydraulic engineering	199	155	44	141	108	33
建築工程 Architectural engineering	230	150	80	148	97	51
都市計畫技術 Urban planning technology	148	62	86	97	33	64
環境工程 Environmental engineering	87	68	19	51	37	14
公職建築師 Public architect	3	3	-	-	-	-
機械工程 Mechanical engineering	253	236	17	121	110	11
電力工程 Electrical engineering	219	206	13	117	109	8
電子工程 Electronic engineering	166	153	13	87	80	7
資訊處理 Information processing	854	663	191	498	382	116
衛生技術 Health technology	442	168	274	271	106	165

Table 26 Special Civil Service Examinations - Registrations & Qualification Rates,
by Category, 2014

(I) Examination for Local Government Personnel(Cont.2)

Unit : Person

錄取或及格人數 Number of Qualified Examinees			到考率% Examination Attendance Rate			錄取或及格率% Qualification Rate		
計 Total	男 Male	女 Female	計 Total	男 Male	女 Female	計 Total	男 Male	女 Female
1	1	-	59.09	54.84	69.23	3.85	5.88	-
1	1	-	75.00	78.57	70.00	5.56	9.09	-
12	5	7	66.22	67.89	64.66	8.05	6.76	9.33
1	-	1	77.78	71.43	100.00	14.29	-	50.00
1	1	-	60.71	57.14	64.29	5.88	12.50	-
1	1	-	62.96	56.25	72.73	5.88	11.11	-
13	8	5	65.04	66.67	63.77	16.25	22.22	11.36
12	6	6	72.73	71.88	73.91	15.00	13.04	17.65
15	11	4	70.85	69.68	75.00	10.64	10.19	12.12
39	30	9	64.35	64.67	63.75	26.35	30.93	17.65
6	2	4	65.54	53.23	74.42	6.19	6.06	6.25
4	3	1	58.62	54.41	73.68	7.84	8.11	7.14
-	-	-	-	-	-	-	-	-
8	8	-	47.83	46.61	64.71	6.61	7.27	-
7	7	-	53.42	52.91	61.54	5.98	6.42	-
7	7	-	52.41	52.29	53.85	8.05	8.75	-
18	9	9	58.31	57.62	60.73	3.61	2.36	7.76
7	-	7	61.31	63.10	60.22	2.58	-	4.24

表26 103年公務人員特種考試報考人數暨錄取或及格率按類科分

(一)地方政府公務人員考試(續3)

單位：人

類科別 Discipline	報考人數 Number of Registered Candidates			到考人數 Number of Actual Examinees		
	計 Total	男 Male	女 Female	計 Total	男 Male	女 Female
衛生檢驗 Health inspection	12	9	3	6	6	-
環保技術 Environmental protection technology	301	179	122	181	101	80
環境檢驗 Environmental inspection	21	9	12	16	7	9
交通技術 Transportation technology	187	116	71	120	76	44
林業技術 Forestry technology	111	58	53	75	41	34
測量製圖 Surveying and cartography	402	273	129	254	171	83
景觀 Landscape architecture	82	28	54	61	21	40
四等 Grade 4	24 796	9 168	15 628	16 111	5 696	10 415
一般行政 General administration	4 441	1 465	2 976	3 157	1 017	2 140
一般民政 General civil administration	3 157	1 224	1 933	2 038	795	1 243
戶政 Household registration	1 935	485	1 450	1 155	274	881
客家事務行政 Hakka affairs	83	29	54	52	18	34
社會工作 Social work	68	22	46	45	15	30
社會行政 Social administration	949	237	712	648	147	501
勞工行政 Labor administration	219	72	147	134	44	90
人事行政 Personnel administration	2 094	475	1 619	1 303	258	1 045
地政 Land registration	997	391	606	517	177	340
文化行政 Cultural administration	843	191	652	565	123	442

Table 26 Special Civil Service Examinations - Registrations & Qualification Rates,
by Category, 2014

(D)Examination for Local Government Personnel(Cont.3)

Unit : Person

錄取或及格人數 Number of Qualified Examinees			到考率% Examination Attendance Rate			錄取或及格率% Qualification Rate		
計 Total	男 Male	女 Female	計 Total	男 Male	女 Female	計 Total	男 Male	女 Female
1	1	-	50.00	66.67	-	16.67	16.67	-
17	11	6	60.13	56.42	65.57	9.39	10.89	7.50
1	1	-	76.19	77.78	75.00	6.25	14.29	-
18	11	7	64.17	65.52	61.97	15.00	14.47	15.91
2	2	-	67.57	70.69	64.15	2.67	4.88	-
37	22	15	63.18	62.64	64.34	14.57	12.87	18.07
5	3	2	74.39	75.00	74.07	8.20	14.29	5.00
703	315	388	64.97	62.13	66.64	4.36	5.53	3.73
63	18	45	71.09	69.42	71.91	2.00	1.77	2.10
105	40	65	64.55	64.95	64.30	5.15	5.03	5.23
57	21	36	59.69	56.49	60.76	4.94	7.66	4.09
1	-	1	62.65	62.07	62.96	1.92	-	2.94
6	-	6	66.18	68.18	65.22	13.33	-	20.00
30	8	22	68.28	62.03	70.37	4.63	5.44	4.39
5	1	4	61.19	61.11	61.22	3.73	2.27	4.44
22	4	18	62.23	54.32	64.55	1.69	1.55	1.72
37	13	24	51.86	45.27	56.11	7.16	7.34	7.06
10	1	9	67.02	64.40	67.79	1.77	0.81	2.04

表26 103年公務人員特種考試報考人數暨錄取或及格率按類科分

(一)地方政府公務人員考試(續4)

單位：人

類科別 Discipline	報考人數 Number of Registered Candidates			到考人數 Number of Actual Examinees		
	計 Total	男 Male	女 Female	計 Total	男 Male	女 Female
教育行政 Education administration	313	66	247	211	43	168
博物館管理 Museum management	34	4	30	21	2	19
圖書資訊管理 Library and information management	273	76	197	180	47	133
財稅行政 Tax administration	1 764	361	1 403	1 236	237	999
會計 Accounting	1 300	307	993	848	189	659
商業行政 Business administration	73	28	45	39	11	28
農業行政 Agricultural administration	174	88	86	119	63	56
經建行政 Economic planning and development administration	440	194	246	277	116	161
交通行政 Transportation administration	266	138	128	155	80	75
觀光行政 Tourism administration	110	23	87	69	12	57
衛生行政 Health administration	395	87	308	264	54	210
環保行政 Environmental administration	113	57	56	77	39	38
新聞 News	66	22	44	43	16	27
法律廉政 Civil service legal ethics	359	174	185	172	79	93
土木工程 Civil engineering	1 076	818	258	692	532	160
園藝 Horticulture	95	30	65	66	17	49
農業技術 Agricultural technology	166	84	82	119	62	57
漁業技術 Aquatic technology	19	9	10	13	8	5

Table 26 Special Civil Service Examinations - Registrations & Qualification Rates,
by Category, 2014

(D) Examination for Local Government Personnel(Cont.4)

Unit : Person

錄取或及格人數 Number of Qualified Examinees			到考率% Examination Attendance Rate			錄取或及格率% Qualification Rate		
計 Total	男 Male	女 Female	計 Total	男 Male	女 Female	計 Total	男 Male	女 Female
5	2	3	67.41	65.15	68.02	2.37	4.65	1.79
1	-	1	61.76	50.00	63.33	4.76	-	5.26
12	5	7	65.93	61.84	67.51	6.67	10.64	5.26
31	7	24	70.07	65.65	71.20	2.51	2.95	2.40
40	14	26	65.23	61.56	66.36	4.72	7.41	3.95
2	1	1	53.42	39.29	62.22	5.13	9.09	3.57
7	3	4	68.39	71.59	65.12	5.88	4.76	7.14
9	5	4	62.95	59.79	65.45	3.25	4.31	2.48
9	6	3	58.27	57.97	58.59	5.81	7.50	4.00
1	-	1	62.73	52.17	65.52	1.45	-	1.75
5	1	4	66.84	62.07	68.18	1.89	1.85	1.90
3	2	1	68.14	68.42	67.86	3.90	5.13	2.63
4	2	2	65.15	72.73	61.36	9.30	12.50	7.41
1	-	1	47.91	45.40	50.27	0.58	-	1.08
93	71	22	64.31	65.04	62.02	13.44	13.35	13.75
4	1	3	69.47	56.67	75.38	6.06	5.88	6.12
7	3	4	71.69	73.81	69.51	5.88	4.84	7.02
1	-	1	68.42	88.89	50.00	7.69	-	20.00

表26 103年公務人員特種考試報考人數暨錄取或及格率按類科分

(一)地方政府公務人員考試(續5)

單位：人

類科別 Discipline	報考人數 Number of Registered Candidates			到考人數 Number of Actual Examinees		
	計 Total	男 Male	女 Female	計 Total	男 Male	女 Female
畜牧技術 Livestock technology	30	15	15	20	9	11
水土保持工程 Soil and water conservation engineering	34	18	16	24	13	11
水利工程 Hydraulic engineering	103	74	29	58	39	19
建築工程 Architectural engineering	119	63	56	80	36	44
都市計畫技術 Urban planning technology	39	13	26	23	6	17
環境工程 Environmental engineering	49	34	15	37	25	12
機械工程 Mechanical engineering	146	139	7	86	83	3
電力工程 Electrical engineering	260	246	14	163	155	8
電子工程 Electronic engineering	87	79	8	58	52	6
電信工程 Telecommunication engineering	85	79	6	41	38	3
資訊處理 Information processing	519	373	146	365	250	115
工業安全 Industrial safety	113	80	33	68	47	21
衛生技術 Health technology	242	105	137	161	65	96
環保技術 Environmental protection technology	367	253	114	223	145	78
環境檢驗 Environmental inspection	25	10	15	15	8	7
交通技術 Transportation technology	94	58	36	55	37	18
林業技術 Forestry technology	77	38	39	49	21	28
測量製圖 Surveying and cartography	412	295	117	248	166	82

Table 26 Special Civil Service Examinations - Registrations & Qualification Rates,
by Category, 2014

(D)Examination for Local Government Personnel(Cont.5)

Unit : Person

錄取或及格人數 Number of Qualified Examinees			到考率% Examination Attendance Rate			錄取或及格率% Qualification Rate		
計 Total	男 Male	女 Female	計 Total	男 Male	女 Female	計 Total	男 Male	女 Female
1	-	1	66.67	60.00	73.33	5.00	-	9.09
3	1	2	70.59	72.22	68.75	12.50	7.69	18.18
9	7	2	56.31	52.70	65.52	15.52	17.95	10.53
18	10	8	67.23	57.14	78.57	22.50	27.78	18.18
2	-	2	58.97	46.15	65.38	8.70	-	11.76
4	2	2	75.51	73.53	80.00	10.81	8.00	16.67
4	3	1	58.90	59.71	42.86	4.65	3.61	33.33
9	8	1	62.69	63.01	57.14	5.52	5.16	12.50
1	1	-	66.67	65.82	75.00	1.72	1.92	-
6	6	-	48.24	48.10	50.00	14.63	15.79	-
8	6	2	70.33	67.02	78.77	2.19	2.40	1.74
2	2	-	60.18	58.75	63.64	2.94	4.26	-
6	3	3	66.53	61.90	70.07	3.73	4.62	3.13
21	12	9	60.76	57.31	68.42	9.42	8.28	11.54
2	1	1	60.00	80.00	46.67	13.33	12.50	14.29
7	4	3	58.51	63.79	50.00	12.73	10.81	16.67
2	-	2	63.64	55.26	71.79	4.08	-	7.14
26	20	6	60.19	56.27	70.09	10.48	12.05	7.32

表26 103年公務人員特種考試報考人數暨錄取或及格率按類科分

(一)地方政府公務人員考試(續6完)

單位：人

類科別 Discipline	報考人數 Number of Registered Candidates			到考人數 Number of Actual Examinees		
	計 Total	男 Male	女 Female	計 Total	男 Male	女 Female
食品衛生檢驗 Food hygiene inspection	173	39	134	122	26	96
五等 Grade 5	24 145	8 114	16 031	17 447	5 793	11 654
一般行政 General administration	14 822	4 937	9 885	11 002	3 653	7 349
一般民政 General civil administration	670	292	378	476	208	268
戶政 Household registration	2 698	764	1 934	1 855	525	1 330
社會行政 Social administration	718	180	538	533	127	406
勞工行政 Labor administration	54	19	35	38	12	26
人事行政 Personnel administration	757	216	541	553	163	390
地政 Land registration	1 074	439	635	691	279	412
教育行政 Education administration	465	101	364	325	72	253
圖書資訊管理 Library and information management	582	208	374	407	132	275
財稅行政 Tax administration	752	194	558	517	128	389
會計 Accounting	301	55	246	204	32	172
經建行政 Economic planning and development administration	354	150	204	252	97	155
廉政 Civil service ethics	523	221	302	347	148	199
電子工程 Electronic engineering	375	338	37	247	217	30

Table 26 Special Civil Service Examinations - Registrations & Qualification Rates,
by Category, 2014

(I) Examination for Local Government Personnel (Cont. 6 End)

Unit : Person

錄取或及格人數 Number of Qualified Examinees			到考率% Examination Attendance Rate			錄取或及格率% Qualification Rate		
計 Total	男 Male	女 Female	計 Total	男 Male	女 Female	計 Total	男 Male	女 Female
1	-	1	70.52	66.67	71.64	0.82	-	1.04
279	101	178	72.26	71.40	72.70	1.60	1.74	1.53
139	45	94	74.23	73.99	74.34	1.26	1.23	1.28
14	8	6	71.04	71.23	70.90	2.94	3.85	2.24
42	16	26	68.75	68.72	68.77	2.26	3.05	1.95
12	5	7	74.23	70.56	75.46	2.25	3.94	1.72
1	-	1	70.37	63.16	74.29	2.63	-	3.85
6	2	4	73.05	75.46	72.09	1.08	1.23	1.03
22	12	10	64.34	63.55	64.88	3.18	4.30	2.43
2	-	2	69.89	71.29	69.51	0.62	-	0.79
10	2	8	69.93	63.46	73.53	2.46	1.52	2.91
16	2	14	68.75	65.98	69.71	3.09	1.56	3.60
5	1	4	67.77	58.18	69.92	2.45	3.13	2.33
3	2	1	71.19	64.67	75.98	1.19	2.06	0.65
3	2	1	66.35	66.97	65.89	0.86	1.35	0.50
4	4	-	65.87	64.20	81.08	1.62	1.84	-

表26 103年公務人員特種考試報考人數暨錄取或及格率按類科分

(二)警察人員考試

單位：人

類科別 Discipline	報考人數 Number of Registered Candidates			到考人數 Number of Actual Examinees		
	計 Total	男 Male	女 Female	計 Total	男 Male	女 Female
總 計 Grand Total	6 211	5 166	1 045	5 287	4 393	894
三等 Grade 3	4 024	3 187	837	3 140	2 453	687
行政警察人員 Administrative police officer	1 898	1 481	417	1 473	1 123	350
外事警察人員 Foreign affairs police officer	59	36	23	43	25	18
刑事警察人員 Criminal police officer	617	473	144	494	380	114
公共安全人員 Public security officer	85	76	9	69	60	9
犯罪防治人員預防組 Crime prevention officer: prevention	77	51	26	52	35	17
消防警察人員 Fire safety police	725	624	101	563	483	80
交通警察人員交通組 Traffic police officer: traffic	99	82	17	81	69	12
交通警察人員電訊組 Traffic police officer: telecommunication	6	6	-	4	4	-
警察資訊管理人員 Police information management officer	64	57	7	51	44	7
刑事鑑識人員 Forensic investigator	42	31	11	33	22	11
國境警察人員 Border police officer	78	49	29	63	40	23
水上警察人員 Maritime police officer	65	58	7	45	39	6
警察法制人員 Police legal affairs	127	95	32	103	74	29
行政管理人員 Administrative management personnel	82	68	14	66	55	11
四等 Grade 4	2 187	1 979	208	2 147	1 940	207
行政警察人員 Administrative police officer	1 766	1 596	170	1 742	1 573	169
消防警察人員 Fire safety police	332	302	30	319	289	30
水上警察人員輪機組 Maritime police officer: marine engineering	43	39	4	42	38	4
水上警察人員航海組 Maritime police officer: marine navigation	46	42	4	44	40	4

說明：本表三等水上警察類科經103年9月18日考試院第12屆第3次會議決議該類別考試原考試成績無效，重行舉行考試，故本表三等水上警察類科採計原始報考人數及重行考試之到考、錄取人數。

Table 26 Special Civil Service Examinations - Registrations & Qualification Rates,
by Category, 2014

(II) Examination for Police Officers

Unit : Person

錄取或及格人數 Number of Qualified Examinees			到考率% Examination Attendance Rate			錄取或及格率% Qualification Rate		
計 Total	男 Male	女 Female	計 Total	男 Male	女 Female	計 Total	男 Male	女 Female
2 557	2 244	313	85.12	85.04	85.55	48.36	51.08	35.01
443	336	107	78.03	76.97	82.08	14.11	13.70	15.57
101	73	28	77.61	75.83	83.93	6.86	6.50	8.00
17	12	5	72.88	69.44	78.26	39.53	48.00	27.78
53	39	14	80.06	80.34	79.17	10.73	10.26	12.28
21	17	4	81.18	78.95	100.00	30.43	28.33	44.44
14	9	5	67.53	68.63	65.38	26.92	25.71	29.41
71	64	7	77.66	77.40	79.21	12.61	13.25	8.75
34	26	8	81.82	84.15	70.59	41.98	37.68	66.67
1	1	-	66.67	66.67	-	25.00	25.00	-
25	19	6	79.69	77.19	100.00	49.02	43.18	85.71
22	14	8	78.57	70.97	100.00	66.67	63.64	72.73
16	10	6	80.77	81.63	79.31	25.40	25.00	26.09
32	28	4	69.23	67.24	85.71	71.11	71.79	66.67
20	13	7	81.10	77.89	90.63	19.42	17.57	24.14
16	11	5	80.49	80.88	78.57	24.24	20.00	45.45
2 114	1 908	206	98.17	98.03	99.52	98.46	98.35	99.52
1 724	1 556	168	98.64	98.56	99.41	98.97	98.92	99.41
309	279	30	96.08	95.70	100.00	96.87	96.54	100.00
41	37	4	97.67	97.44	100.00	97.62	97.37	100.00
40	36	4	95.65	95.24	100.00	90.91	90.00	100.00

Note: The 3rd session of the 12th conference of the Examination Yuan held on 18 September, 2014 determined the original scores of the Grade 3 Examination for Maritime Police Officer be nullified and the examination be reheld. Therefore, the statistics of the Grade 3 Examination for Maritime Police Officer in this table shows the number of original registrations and the number of examinees who reattended and passed the reheld examination.

表26 103年公務人員特種考試報考人數暨錄取或及格率按類科分

(三)一般警察人員考試

單位：人

類科別 Discipline	報考人數 Number of Registered Candidates			到考人數 Number of Actual Examinees		
	計	男	女	計	男	女
	Total	Male	Female	Total	Male	Female
總計 Grand Total	12 969	9 100	3 869	9 980	7 052	2 928
二等 Grade 2	68	60	8	38	36	2
刑事警察人員數位鑑識組 Criminal police officer: digital forensics	34	31	3	19	18	1
刑事警察人員電子監察組 Criminal police officer: electronic surveillance	29	25	4	15	14	1
刑事警察人員犯罪分析組 Criminal police officer: criminal analysis	5	4	1	4	4	-
三等 Grade 3	1 032	549	483	528	298	230
行政警察人員 Administrative police officer	503	249	254	275	146	129
犯罪防治人員預防組 Crime prevention officer: prevention	116	47	69	65	25	40
消防警察人員 Fire safety police	35	34	1	16	15	1
警察法制人員 Police legal affairs	328	193	135	144	96	48
行政管理人員 Administrative management personnel	50	26	24	28	16	12
四等 Grade 4	11 869	8 491	3 378	9 414	6 718	2 696
行政警察人員 Administrative police officer	9 606	6 459	3 147	7 606	5 090	2 516
消防警察人員 Fire safety police	2 263	2 032	231	1 808	1 628	180

Table 26 Special Civil Service Examinations - Registrations & Qualification Rates,
by Category, 2014

(III) Examination for General Police Admittance

Unit : Person

錄取或及格人數 Number of Qualified Examinees			到考率% Examination Attendance Rate			錄取或及格率% Qualification Rate		
計 Total	男 Male	女 Female	計 Total	男 Male	女 Female	計 Total	男 Male	女 Female
1 725	1 183	542	76.95	77.49	75.68	17.28	16.78	18.51
2	2	-	55.88	60.00	25.00	5.26	5.56	-
1	1	-	55.88	58.06	33.33	5.26	5.56	-
-	-	-	51.72	56.00	25.00	-	-	-
1	1	-	80.00	100.00	-	25.00	25.00	-
65	31	34	51.16	54.28	47.62	12.31	10.40	14.78
27	15	12	54.67	58.63	50.79	9.82	10.27	9.30
5	-	5	56.03	53.19	57.97	7.69	-	12.50
3	3	-	45.71	44.12	100.00	18.75	20.00	-
25	12	13	43.90	49.74	35.56	17.36	12.50	27.08
5	1	4	56.00	61.54	50.00	17.86	6.25	33.33
1 658	1 150	508	79.32	79.12	79.81	17.61	17.12	18.84
1 108	663	445	79.18	78.80	79.95	14.57	13.03	17.69
550	487	63	79.89	80.12	77.92	30.42	29.91	35.00

表26 103年公務人員特種考試報考人數暨錄取或及格率按類科分

(四)外交領事人員考試

單位：人

類科別 Discipline	報考人數 Number of Registered Candidates			到考人數 Number of Actual Examinees		
	計 Total	男 Male	女 Female	計 Total	男 Male	女 Female
總 計 Grand Total	329	129	200	277	111	166
三等 Grade 3	329	129	200	277	111	166
英文組 English division	184	65	119	151	55	96
西班牙文組 Spanish division	49	19	30	46	17	29
法文組 French division	16	11	5	12	8	4
德文組 German division	21	10	11	15	9	6
日文組 Japanese division	34	9	25	30	8	22
阿拉伯文組 Arabic division	6	4	2	4	3	1
俄文組 Russian division	4	2	2	4	2	2
葡萄牙文組 Portuguese division	7	6	1	7	6	1
韓文組 Korean division	8	3	5	8	3	5

(五)外交行政人員考試

單位：人

類科別 Discipline	報考人數 Number of Registered Candidates			到考人數 Number of Actual Examinees		
	計 Total	男 Male	女 Female	計 Total	男 Male	女 Female
總 計 Grand Total	294	127	167	160	68	92
四等 Grade 4	294	127	167	160	68	92
行政組 Administrative division	215	75	140	108	36	72
資訊組 Informative division	79	52	27	52	32	20

Table 26 Special Civil Service Examinations - Registrations & Qualification Rates,
by Category, 2014

(IV) Examination for Diplomatic and Consular Personnel

Unit : Person

錄取或及格人數 Number of Qualified Examinees			到考率% Examination Attendance Rate			錄取或及格率% Qualification Rate		
計 Total	男 Male	女 Female	計 Total	男 Male	女 Female	計 Total	男 Male	女 Female
43	21	22	84.19	86.05	83.00	15.52	18.92	13.25
43	21	22	84.19	86.05	83.00	15.52	18.92	13.25
26	11	15	82.07	84.62	80.67	17.22	20.00	15.63
5	1	4	93.88	89.47	96.67	10.87	5.88	13.79
2	1	1	75.00	72.73	80.00	16.67	12.50	25.00
2	2	-	71.43	90.00	54.55	13.33	22.22	-
2	1	1	88.24	88.89	88.00	6.67	12.50	4.55
1	1	-	66.67	75.00	50.00	25.00	33.33	-
1	-	1	100.00	100.00	100.00	25.00	-	50.00
2	2	-	100.00	100.00	100.00	28.57	33.33	-
2	2	-	100.00	100.00	100.00	25.00	66.67	-

(V) Examination for Diplomatic Personnel

Unit : Person

錄取或及格人數 Number of Qualified Examinees			到考率% Examination Attendance Rate			錄取或及格率% Qualification Rate		
計 Total	男 Male	女 Female	計 Total	男 Male	女 Female	計 Total	男 Male	女 Female
6	2	4	54.42	53.54	55.09	3.75	2.94	4.35
6	2	4	54.42	53.54	55.09	3.75	2.94	4.35
4	2	2	50.23	48.00	51.43	3.70	5.56	2.78
2	-	2	65.82	61.54	74.07	3.85	-	10.00

表26 103年公務人員特種考試報考人數暨錄取或及格率按類科分

(六)國際經濟商務人員考試

單位：人

類科別 Discipline	報考人數 Number of Registered Candidates			到考人數 Number of Actual Examinees		
	計	男	女	計	男	女
	Total	Male	Female	Total	Male	Female
總計 Grand Total	396	187	209	203	88	115
三等 Grade 3	396	187	209	203	88	115
國際經貿法律組 International trade law division	55	34	21	22	13	9
英文組 English division	207	94	113	93	40	53
西班牙文組 Spanish division	27	17	10	18	11	7
法文組 French division	16	6	10	12	5	7
德文組 German division	20	7	13	15	6	9
日文組 Japanese division	37	15	22	24	6	18
韓文組 Korean division	14	5	9	8	2	6
俄文組 Russian division	11	4	7	6	2	4
阿拉伯文組 Arabic division	9	5	4	5	3	2

Table 26 Special Civil Service Examinations - Registrations & Qualification Rates,
by Category, 2014

(VI) Examination for International Trade Personnel

Unit : Person

錄取或及格人數 Number of Qualified Examinees			到考率% Examination Attendance Rate			錄取或及格率% Qualification Rate		
計	男	女	計	男	女	計	男	女
Total	Male	Female	Total	Male	Female	Total	Male	Female
24	14	10	51.26	47.06	55.02	11.82	15.91	8.70
24	14	10	51.26	47.06	55.02	11.82	15.91	8.70
3	3	-	40.00	38.24	42.86	13.64	23.08	-
6	4	2	44.93	42.55	46.90	6.45	10.00	3.77
4	2	2	66.67	64.71	70.00	22.22	18.18	28.57
2	1	1	75.00	83.33	70.00	16.67	20.00	14.29
2	-	2	75.00	85.71	69.23	13.33	-	22.22
2	2	-	64.86	40.00	81.82	8.33	33.33	-
1	-	1	57.14	40.00	66.67	12.50	-	16.67
2	1	1	54.55	50.00	57.14	33.33	50.00	25.00
2	1	1	55.56	60.00	50.00	40.00	33.33	50.00

表26 103年公務人員特種考試報考人數暨錄取或及格率按類科分

(七)司法人員考試

單位：人

類科別 Discipline	報考人數 Number of Registered Candidates			到考人數 Number of Actual Examinees		
	計	男	女	計	男	女
	Total	Male	Female	Total	Male	Female
總計 Grand Total	22 369	10 945	11 424	15 137	7 202	7 935
三等 Grade 3	4 131	2 167	1 964	2 506	1 324	1 182
監獄官(男) Prison warden (male)	561	561	-	465	465	-
監獄官(女) Prison warden (female)	130	-	130	98	-	98
檢察事務官偵查實務組 Prosecutor investigator: investigation group	515	239	276	257	111	146
檢察事務官財經實務組 Prosecutor investigator: financial and economic affairs group	223	97	126	110	47	63
檢察事務官電子資訊組 Prosecutor investigator: electronic data group	94	90	4	47	45	2
檢察事務官營繕工程組 Prosecutor investigator: engineering group	111	98	13	53	48	5
行政執行官 Administrative executive	901	510	391	507	289	218
公職法醫師 Public forensic medical examiner	4	2	2	4	2	2
家事調查官 Family investigator	458	106	352	266	53	213
公證人 Notary	189	88	101	88	40	48
法院書記官 Court clerk	515	234	281	301	131	170
觀護人 Probation officer	430	142	288	310	93	217

Table 26 Special Civil Service Examinations - Registrations & Qualification Rates,
by Category, 2014

(VII) Examination for Judicial Personnel

Unit : Person

錄取或及格人數 Number of Qualified Examinees			到考率% Examination Attendance Rate			錄取或及格率% Qualification Rate		
計	男	女	計	男	女	計	男	女
Total	Male	Female	Total	Male	Female	Total	Male	Female
786	456	330	67.67	65.80	69.46	5.19	6.33	4.16
81	38	43	60.66	61.10	60.18	3.23	2.87	3.64
20	20	-	82.89	82.89	-	4.30	4.30	-
8	-	8	75.38	-	75.38	8.16	-	8.16
5	1	4	49.90	46.44	52.90	1.95	0.90	2.74
4	2	2	49.33	48.45	50.00	3.64	4.26	3.17
1	1	-	50.00	50.00	50.00	2.13	2.22	-
2	2	-	47.75	48.98	38.46	3.77	4.17	-
4	1	3	56.27	56.67	55.75	0.79	0.35	1.38
2	1	1	100.00	100.00	100.00	50.00	50.00	50.00
12	1	11	58.08	50.00	60.51	4.51	1.89	5.16
3	3	-	46.56	45.45	47.52	3.41	7.50	-
5	2	3	58.45	55.98	60.50	1.66	1.53	1.76
15	4	11	72.09	65.49	75.35	4.84	4.30	5.07

表26 103年公務人員特種考試報考人數暨錄取或及格率按類科分

(七)司法人員考試(續)

單位：人

類科別 Discipline	報考人數 Number of Registered Candidates			到考人數 Number of Actual Examinees		
	計 Total	男 Male	女 Female	計 Total	男 Male	女 Female
四等 Grade 4	12 509	6 806	5 703	8 442	4 462	3 980
監所管理員(男) Correctional facility custodial personnel (male)	2 821	2 821	-	1 913	1 913	-
監所管理員(女) Correctional facility custodial personnel (female)	763	-	763	536	-	536
法警 Judicial police	2 059	1 269	790	1 324	803	521
執達員 Bailiff	966	464	502	608	266	342
執行員 Functionary	198	102	96	118	61	57
法院書記官 Court clerk	5 702	2 150	3 552	3 943	1 419	2 524
五等 Grade 5	5 729	1 972	3 757	4 189	1 416	2 773
錄事 Clerk assistant	4 614	1 427	3 187	3 422	1 040	2 382
庭務員 Court attendant	1 115	545	570	767	376	391

(八)司法官考試

單位：人

類科別 Discipline	報考人數 Number of Registered Candidates			到考人數 Number of Actual Examinees		
	計 Total	男 Male	女 Female	計 Total	男 Male	女 Female
總 計 Grand Total	9 366	5 128	4 238	8 063	4 363	3 700
三等 Grade 3	9 366	5 128	4 238	8 063	4 363	3 700
司法官 Judges and prosecutors	9 366	5 128	4 238	8 063	4 363	3 700

Table 26 Special Civil Service Examinations - Registrations & Qualification Rates,
by Category, 2014

(VII) Examination for Judicial Personnel(Cont.)

Unit : Person

錄取或及格人數 Number of Qualified Examinees			到考率% Examination Attendance Rate			錄取或及格率% Qualification Rate		
計 Total	男 Male	女 Female	計 Total	男 Male	女 Female	計 Total	男 Male	女 Female
607	384	223	67.49	65.56	69.79	7.19	8.61	5.60
270	270	-	67.81	67.81	-	14.11	14.11	-
35	-	35	70.25	-	70.25	6.53	-	6.53
72	44	28	64.30	63.28	65.95	5.44	5.48	5.37
45	21	24	62.94	57.33	68.13	7.40	7.89	7.02
9	5	4	59.60	59.80	59.38	7.63	8.20	7.02
176	44	132	69.15	66.00	71.06	4.46	3.10	5.23
98	34	64	73.12	71.81	73.81	2.34	2.40	2.31
72	24	48	74.17	72.88	74.74	2.10	2.31	2.02
26	10	16	68.79	68.99	68.60	3.39	2.66	4.09

(VIII) Examination for Judges and Prosecutors

Unit : Person

錄取或及格人數 Number of Qualified Examinees			到考率% Examination Attendance Rate			錄取或及格率% Qualification Rate		
計 Total	男 Male	女 Female	計 Total	男 Male	女 Female	計 Total	男 Male	女 Female
54	25	29	86.09	85.08	87.31	0.67	0.57	0.78
54	25	29	86.09	85.08	87.31	0.67	0.57	0.78
54	25	29	86.09	85.08	87.31	0.67	0.57	0.78

表26 103年公務人員特種考試報考人數暨錄取或及格率按類科分

(九)關務人員考試

單位：人

類科別 Discipline	報考人數 Number of Registered Candidates			到考人數 Number of Actual Examinees		
	計 Total	男 Male	女 Female	計 Total	男 Male	女 Female
總 計 Grand Total	12 145	6 254	5 891	6 767	3 440	3 327
三等 Grade 3	6 125	3 156	2 969	3 318	1 679	1 639
財稅行政 Tax administration	682	204	478	291	83	208
關稅法務 Customs law	1 375	607	768	606	239	367
關稅會計 Customs accounting	1 018	244	774	592	125	467
關稅統計 Customs statistics	537	268	269	351	174	177
化學工程 Chemical engineering	527	327	200	301	182	119
紡織工程 Textile engineering	103	62	41	73	47	26
機械工程 Mechanical engineering	383	358	25	207	196	11
電機工程 Electronic engineering	524	478	46	300	274	26
資訊處理 Information processing	544	400	144	334	235	99
輻射安全技術工程 Radiation safety technology engineering	265	144	121	168	88	80
藥事 Pharmaceutics	167	64	103	95	36	59
四等 Grade 4	5 985	3 076	2 909	3 423	1 743	1 680
一般行政 General administration	3 564	1 213	2 351	1 928	617	1 311
化學工程 Chemical engineering	435	222	213	263	135	128
紡織工程 Textile engineering	136	65	71	86	39	47
機械工程 Mechanical engineering	453	410	43	278	252	26
電機工程 Electronic engineering	732	679	53	411	375	36
資訊處理 Information processing	665	487	178	457	325	132
五等 Grade 5	35	22	13	26	18	8
船舶駕駛 Ship handling	35	22	13	26	18	8

Table 26 Special Civil Service Examinations - Registrations & Qualification Rates,
by Category, 2014

(IX) Examination for Customs Personnel

Unit : Person

錄取或及格人數 Number of Qualified Examinees			到考率% Examination Attendance Rate			錄取或及格率% Qualification Rate		
計 Total	男 Male	女 Female	計 Total	男 Male	女 Female	計 Total	男 Male	女 Female
572	321	251	55.72	55.00	56.48	8.45	9.33	7.54
359	196	163	54.17	53.20	55.20	10.82	11.67	9.95
35	6	29	42.67	40.69	43.51	12.03	7.23	13.94
44	15	29	44.07	39.37	47.79	7.26	6.28	7.90
24	5	19	58.15	51.23	60.34	4.05	4.00	4.07
16	4	12	65.36	64.93	65.80	4.56	2.30	6.78
62	36	26	57.12	55.66	59.50	20.60	19.78	21.85
24	16	8	70.87	75.81	63.41	32.88	34.04	30.77
36	34	2	54.05	54.75	44.00	17.39	17.35	18.18
44	42	2	57.25	57.32	56.52	14.67	15.33	7.69
11	10	1	61.40	58.75	68.75	3.29	4.26	1.01
31	16	15	63.40	61.11	66.12	18.45	18.18	18.75
32	12	20	56.89	56.25	57.28	33.68	33.33	33.90
211	123	88	57.19	56.66	57.75	6.16	7.06	5.24
85	29	56	54.10	50.87	55.76	4.41	4.70	4.27
21	11	10	60.46	60.81	60.09	7.98	8.15	7.81
18	9	9	63.24	60.00	66.20	20.93	23.08	19.15
22	20	2	61.37	61.46	60.47	7.91	7.94	7.69
42	37	5	56.15	55.23	67.92	10.22	9.87	13.89
23	17	6	68.72	66.74	74.16	5.03	5.23	4.55
2	2	-	74.29	81.82	61.54	7.69	11.11	-
2	2	-	74.29	81.82	61.54	7.69	11.11	-

表26 103年公務人員特種考試報考人數暨錄取或及格率按類科分

(十)交通事業鐵路人員考試

單位：人

類科別 Discipline	報考人數 Number of Registered Candidates			到考人數 Number of Actual Examinees		
	計 Total	男 Male	女 Female	計 Total	男 Male	女 Female
總 計 Grand Total	27 560	17 323	10 237	19 788	12 448	7 340
高員三級 Senior level 3	2 349	1 592	757	1 333	936	397
事務管理 Operation management	141	63	78	66	28	38
會計 Accounting	202	61	141	82	20	62
運輸營業 Transportation operation	377	247	130	233	160	73
財經廉政 Civil service financial ethics	171	62	109	49	25	24
土木工程 Civil engineering	363	308	55	227	185	42
建築工程 Architectural engineering	75	43	32	45	24	21
機械工程 Mechanical engineering	176	166	10	89	84	5
電子工程 Electronic engineering	120	107	13	73	64	9
資訊處理 Information processing	641	501	140	407	318	89
都市計畫技術 Urban planning technology	83	34	49	62	28	34
員級 Officer	3 680	2 560	1 120	2 204	1 549	655
事務管理 Operation management	281	117	164	127	57	70
地政 Land registration	153	64	89	88	32	56
材料管理 Materials management	65	36	29	33	14	19
運輸營業 Transportation operation	1 361	805	556	819	481	338

Table 26 Special Civil Service Examinations - Registrations & Qualification Rates,
by Category, 2014

(X)Examination for Transportation Enterprise Railway Personnel

Unit : Person

錄取或及格人數 Number of Qualified Examinees			到考率% Examination Attendance Rate			錄取或及格率% Qualification Rate		
計 Total	男 Male	女 Female	計 Total	男 Male	女 Female	計 Total	男 Male	女 Female
847	705	142	71.80	71.86	71.70	4.28	5.66	1.93
101	70	31	56.75	58.79	52.44	7.58	7.48	7.81
9	4	5	46.81	44.44	48.72	13.64	14.29	13.16
18	5	13	40.59	32.79	43.97	21.95	25.00	20.97
38	31	7	61.80	64.78	56.15	16.31	19.38	9.59
4	3	1	28.65	40.32	22.02	8.16	12.00	4.17
6	6	-	62.53	60.06	76.36	2.64	3.24	-
4	2	2	60.00	55.81	65.63	8.89	8.33	9.52
6	5	1	50.57	50.60	50.00	6.74	5.95	20.00
8	8	-	60.83	59.81	69.23	10.96	12.50	-
6	5	1	63.49	63.47	63.57	1.47	1.57	1.12
2	1	1	74.70	82.35	69.39	3.23	3.57	2.94
204	148	56	59.89	60.51	58.48	9.26	9.55	8.55
8	3	5	45.20	48.72	42.68	6.30	5.26	7.14
1	1	-	57.52	50.00	62.92	1.14	3.13	-
3	3	-	50.77	38.89	65.52	9.09	21.43	-
104	58	46	60.18	59.75	60.79	12.70	12.06	13.61

表26 103年公務人員特種考試報考人數暨錄取或及格率按類科分

(十)交通事業鐵路人員考試(續)

單位：人

類科別 Discipline	報考人數 Number of Registered Candidates			到考人數 Number of Actual Examinees		
	計	男	女	計	男	女
	Total	Male	Female	Total	Male	Female
財經廉政 Civil service financial ethics	186	88	98	100	44	56
土木工程 Civil engineering	344	272	72	227	182	45
建築工程 Architectural engineering	49	29	20	31	19	12
機械工程 Mechanical engineering	285	271	14	173	166	7
電子工程 Electronic engineering	458	414	44	294	263	31
都市計畫技術 Urban planning technology	25	10	15	19	9	10
電力工程 Electrical engineering	390	374	16	237	228	9
機檢工程 Mechanical inspection engineering	83	80	3	56	54	2
佐級 Assistant	21 531	13 171	8 360	16 251	9 963	6 288
事務管理 Operation management	4 623	1 314	3 309	3 430	985	2 445
材料管理 Materials management	300	184	116	193	115	78
運輸營業 Transportation operation	7 779	3 624	4 155	5 865	2 711	3 154
場站調車 Dispatch	2 624	2 125	499	2 024	1 637	387
機械工程 Mechanical engineering	1 589	1 503	86	1 219	1 153	66
電子工程 Electronic engineering	1 026	957	69	772	715	57
電力工程 Electrical engineering	939	915	24	722	707	15
機檢工程 Mechanical inspection engineering	864	837	27	659	638	21
養路工程 Roadway maintenance engineering	1 787	1 712	75	1 367	1 302	65

Table 26 Special Civil Service Examinations - Registrations & Qualification Rates,
by Category, 2014

(X)Examination for Transportation Enterprise Railway Personnel(Cont.)

Unit : Person

錄取或及格人數 Number of Qualified Examinees			到考率% Examination Attendance Rate			錄取或及格率% Qualification Rate		
計 Total	男 Male	女 Female	計 Total	男 Male	女 Female	計 Total	男 Male	女 Female
2	1	1	53.76	50.00	57.14	2.00	2.27	1.79
7	7	-	65.99	66.91	62.50	3.08	3.85	-
5	4	1	63.27	65.52	60.00	16.13	21.05	8.33
16	14	2	60.70	61.25	50.00	9.25	8.43	28.57
29	28	1	64.19	63.53	70.45	9.86	10.65	3.23
1	1	-	76.00	90.00	66.67	5.26	11.11	-
10	10	-	60.77	60.96	56.25	4.22	4.39	-
18	18	-	67.47	67.50	66.67	32.14	33.33	-
542	487	55	75.48	75.64	75.22	3.34	4.89	0.87
14	2	12	74.19	74.96	73.89	0.41	0.20	0.49
5	3	2	64.33	62.50	67.24	2.59	2.61	2.56
58	28	30	75.40	74.81	75.91	0.99	1.03	0.95
72	68	4	77.13	77.04	77.56	3.56	4.15	1.03
111	107	4	76.71	76.71	76.74	9.11	9.28	6.06
41	40	1	75.24	74.71	82.61	5.31	5.59	1.75
34	34	-	76.89	77.27	62.50	4.71	4.81	-
86	85	1	76.27	76.22	77.78	13.05	13.32	4.76
121	120	1	76.50	76.05	86.67	8.85	9.22	1.54

表26 103年公務人員特種考試報考人數暨錄取或及格率按類科分

(十一)民航人員考試

單位：人

類科別 Discipline	報考人數 Number of Registered Candidates			到考人數 Number of Actual Examinees		
	計 Total	男 Male	女 Female	計 Total	男 Male	女 Female
總 計 Grand Total	473	257	216	284	153	131
三等 Grade 3	473	257	216	284	153	131
航務管理 Aviation management	78	51	27	49	30	19
飛航管制 Air traffic control	357	182	175	223	115	108
航空通信 Aeronautical telecommunications	38	24	14	12	8	4

(十二)法務部調查局調查人員考試

單位：人

類科別 Discipline	報考人數 Number of Registered Candidates			到考人數 Number of Actual Examinees		
	計 Total	男 Male	女 Female	計 Total	男 Male	女 Female
總 計 Grand Total	2 766	1 453	1 313	1 915	958	957
三等 Grade 3	2 334	1 265	1 069	1 628	842	786
調查工作組 Investigative task force	431	201	230	329	143	186
調查工作組(西班牙文) Investigative task force (Spanish)	7	5	2	4	3	1
調查工作組(法文) Investigative task force (French)	4	1	3	3	1	2
調查工作組(韓文) Investigative task force (Korean)	8	2	6	7	2	5
法律實務組 Legal affairs division	847	365	482	577	231	346
化學鑑識組 Chemical forensic division	109	53	56	69	36	33
醫學鑑識組 Medical forensic division	125	49	76	92	35	57

Table 26 Special Civil Service Examinations - Registrations & Qualification Rates,
by Category, 2014

(XI) Examination for Civil Aviation Personnel

Unit : Person

錄取或及格人數 Number of Qualified Examinees			到考率% Examination Attendance Rate			錄取或及格率% Qualification Rate		
計 Total	男 Male	女 Female	計 Total	男 Male	女 Female	計 Total	男 Male	女 Female
15	5	10	60.04	59.53	60.65	5.28	3.27	7.63
15	5	10	60.04	59.53	60.65	5.28	3.27	7.63
3	1	2	62.82	58.82	70.37	6.12	3.33	10.53
12	4	8	62.46	63.19	61.71	5.38	3.48	7.41
-	-	-	31.58	33.33	28.57	-	-	-

(XII) Examination for Investigative Agents

Unit : Person

錄取或及格人數 Number of Qualified Examinees			到考率% Examination Attendance Rate			錄取或及格率% Qualification Rate		
計 Total	男 Male	女 Female	計 Total	男 Male	女 Female	計 Total	男 Male	女 Female
85	47	38	69.23	65.93	72.89	4.44	4.91	3.97
75	39	36	69.75	66.56	73.53	4.61	4.63	4.58
20	10	10	76.33	71.14	80.87	6.08	6.99	5.38
-	-	-	57.14	60.00	50.00	-	-	-
1	-	1	75.00	100.00	66.67	33.33	-	50.00
1	-	1	87.50	100.00	83.33	14.29	-	20.00
15	2	13	68.12	63.29	71.78	2.60	0.87	3.76
1	-	1	63.30	67.92	58.93	1.45	-	3.03
2	2	-	73.60	71.43	75.00	2.17	5.71	-

表26 103年公務人員特種考試報考人數暨錄取或及格率按類科分

(十二)法務部調查局調查人員考試(續)

單位：人

類科別 Discipline	報考人數 Number of Registered Candidates			到考人數 Number of Actual Examinees		
	計 Total	男 Male	女 Female	計 Total	男 Male	女 Female
電子科學組 Electronics division	219	191	28	149	131	18
資訊科學組 Information technology division	318	229	89	229	162	67
財經實務組 Financial affairs division	152	77	75	96	40	56
營繕工程組 Engineering division	114	92	22	73	58	15
四等 Grade 4	432	188	244	287	116	171
調查工作組 Investigative task force	344	159	185	231	100	131
財經實務組 Financial affairs division	88	29	59	56	16	40

(十三)國家安全局國家安全情報人員考試

單位：人

類科別 Discipline	報考人數 Number of Registered Candidates			到考人數 Number of Actual Examinees		
	計 Total	男 Male	女 Female	計 Total	男 Male	女 Female
總 計 Grand Total	730	437	293	476	280	196
三等 Grade 3	730	437	293	476	280	196
政經組 Political economy division	85	45	40	54	28	26
國際組 International division	254	102	152	177	76	101
資訊組 Information technology division	142	108	34	94	68	26
電子組 Electronics division	51	44	7	28	24	4
數理組 Mathematics division	46	35	11	31	22	9
情報組 Intelligence division	152	103	49	92	62	30

Table 26 Special Civil Service Examinations - Registrations & Qualification Rates,
by Category, 2014

(XII)Examination for Investigative Agents(Cont.)

Unit : Person

錄取或及格人數 Number of Qualified Examinees			到考率% Examination Attendance Rate			錄取或及格率% Qualification Rate		
計 Total	男 Male	女 Female	計 Total	男 Male	女 Female	計 Total	男 Male	女 Female
10	9	1	68.04	68.59	64.29	6.71	6.87	5.56
12	7	5	72.01	70.74	75.28	5.24	4.32	7.46
4	1	3	63.16	51.95	74.67	4.17	2.50	5.36
9	8	1	64.04	63.04	68.18	12.33	13.79	6.67
10	8	2	66.44	61.70	70.08	3.48	6.90	1.17
8	7	1	67.15	62.89	70.81	3.46	7.00	0.76
2	1	1	63.64	55.17	67.80	3.57	6.25	2.50

(XIII)Examination for Intelligence Personnel

Unit : Person

錄取或及格人數 Number of Qualified Examinees			到考率% Examination Attendance Rate			錄取或及格率% Qualification Rate		
計 Total	男 Male	女 Female	計 Total	男 Male	女 Female	計 Total	男 Male	女 Female
26	17	9	65.21	64.07	66.89	5.46	6.07	4.59
26	17	9	65.21	64.07	66.89	5.46	6.07	4.59
4	3	1	63.53	62.22	65.00	7.41	10.71	3.85
6	1	5	69.69	74.51	66.45	3.39	1.32	4.95
5	4	1	66.20	62.96	76.47	5.32	5.88	3.85
3	2	1	54.90	54.55	57.14	10.71	8.33	25.00
1	1	-	67.39	62.86	81.82	3.23	4.55	-
7	6	1	60.53	60.19	61.22	7.61	9.68	3.33

表26 103年公務人員特種考試報考人數暨錄取或及格率按類科分

(十四)原住民族考試

單位：人

類科別 Discipline	報考人數 Number of Registered Candidates			到考人數 Number of Actual Examinees		
	計 Total	男 Male	女 Female	計 Total	男 Male	女 Female
總計 Grand Total	3 399	1 329	2 070	2 093	801	1 292
三等 Grade 3	953	381	572	513	195	318
社會工作 Social work	29	8	21	12	3	9
測量製圖 Surveying and cartography	9	7	2	4	3	1
林業技術 Forestry technology	21	10	11	17	7	10
經建行政 Economic planning and development administration	14	8	6	9	5	4
會計 Accounting	14	8	6	8	6	2
原住民族行政 Indigenous peoples administration	136	54	82	81	34	47
一般行政 General administration	200	86	114	114	44	70
一般民政 General civil administration	54	22	32	28	12	16
社會行政 Social administration	109	21	88	48	7	41
勞工行政 Labor administration	17	1	16	10	1	9
人事行政 Personnel administration	30	7	23	17	4	13
法制 Law legal structure	30	15	15	18	8	10
地政 Land registration	33	18	15	20	11	9
教育行政 Education administration	24	14	10	9	5	4
財稅行政 Tax administration	34	15	19	19	6	13
農業行政 Agricultural administration	29	12	17	10	5	5
衛生行政 Health administration	45	12	33	25	9	16
土木工程 Civil engineering	41	28	13	18	12	6
機械工程 Mechanical engineering	10	10	-	4	4	-
電力工程 Electrical engineering	13	12	1	3	3	-
家政 Home economics	28	2	26	20	2	18

Table 26 Special Civil Service Examinations - Registrations & Qualification Rates,
by Category, 2014

(XIV) Examination for Indigenous Peoples

Unit : Person

錄取或及格人數 Number of Qualified Examinees			到考率% Examination Attendance Rate			錄取或及格率% Qualification Rate		
計 Total	男 Male	女 Female	計 Total	男 Male	女 Female	計 Total	男 Male	女 Female
179	92	87	61.58	60.27	62.42	8.55	11.49	6.73
72	27	45	53.83	51.18	55.59	14.04	13.85	14.15
1	1	-	41.38	37.50	42.86	8.33	33.33	-
1	-	1	44.44	42.86	50.00	25.00	-	100.00
3	-	3	80.95	70.00	90.91	17.65	-	30.00
2	1	1	64.29	62.50	66.67	22.22	20.00	25.00
1	1	-	57.14	75.00	33.33	12.50	16.67	-
7	1	6	59.56	62.96	57.32	8.64	2.94	12.77
14	5	9	57.00	51.16	61.40	12.28	11.36	12.86
5	3	2	51.85	54.55	50.00	17.86	25.00	12.50
5	-	5	44.04	33.33	46.59	10.42	-	12.20
2	-	2	58.82	100.00	56.25	20.00	-	22.22
4	2	2	56.67	57.14	56.52	23.53	50.00	15.38
1	1	-	60.00	53.33	66.67	5.56	12.50	-
5	3	2	60.61	61.11	60.00	25.00	27.27	22.22
1	1	-	37.50	35.71	40.00	11.11	20.00	-
3	1	2	55.88	40.00	68.42	15.79	16.67	15.38
2	1	1	34.48	41.67	29.41	20.00	20.00	20.00
2	-	2	55.56	75.00	48.48	8.00	-	12.50
2	1	1	43.90	42.86	46.15	11.11	8.33	16.67
1	1	-	40.00	40.00	-	25.00	25.00	-
1	1	-	23.08	25.00	-	33.33	33.33	-
3	1	2	71.43	100.00	69.23	15.00	50.00	11.11

表26 103年公務人員特種考試報考人數暨錄取或及格率按類科分

(十四)原住民族考試(續)

單位：人

類科別 Discipline	報考人數 Number of Registered Candidates			到考人數 Number of Actual Examinees		
	計 Total	男 Male	女 Female	計 Total	男 Male	女 Female
農業技術 Agricultural technology	33	11	22	19	4	15
四等 Grade 4	1 192	524	668	715	309	406
法警 Judicial police	122	82	40	62	41	21
經建行政 Economic planning and development administration	13	7	6	7	3	4
原住民族行政 Indigenous peoples administration	119	48	71	72	27	45
一般行政 General administration	244	79	165	158	49	109
一般民政 General civil administration	352	128	224	220	82	138
人事行政 Personnel administration	43	14	29	23	10	13
地政 Land registration	40	21	19	20	13	7
教育行政 Education administration	52	22	30	26	11	15
財稅行政 Tax administration	62	19	43	38	12	26
土木工程 Civil engineering	63	52	11	41	34	7
機械工程 Mechanical engineering	12	12	-	7	7	-
電子工程 Electronic engineering	31	26	5	17	13	4
家政 Home economics	20	1	19	12	1	11
農業技術 Agricultural technology	19	13	6	12	6	6
五等 Grade 5	1 254	424	830	865	297	568
錄事 Clerk assistant	71	23	48	47	15	32
庭務員 Court attendant	47	18	29	22	12	10
一般行政 General administration	795	212	583	562	156	406
一般民政 General civil administration	108	29	79	81	19	62
交通行政 Transportation administration	169	81	88	107	51	56
電子工程 Electronic engineering	64	61	3	46	44	2

Table 26 Special Civil Service Examinations - Registrations & Qualification Rates,
by Category, 2014

(XIV) Examination for Indigenous Peoples(Cont.)

Unit : Person

錄取或及格人數 Number of Qualified Examinees			到考率% Examination Attendance Rate			錄取或及格率% Qualification Rate		
計 Total	男 Male	女 Female	計 Total	男 Male	女 Female	計 Total	男 Male	女 Female
6	2	4	57.58	36.36	68.18	31.58	50.00	26.67
69	42	27	59.98	58.97	60.78	9.65	13.59	6.65
7	4	3	50.82	50.00	52.50	11.29	9.76	14.29
1	1	-	53.85	42.86	66.67	14.29	33.33	-
3	1	2	60.50	56.25	63.38	4.17	3.70	4.44
7	5	2	64.75	62.03	66.06	4.43	10.20	1.83
22	12	10	62.50	64.06	61.61	10.00	14.63	7.25
3	2	1	53.49	71.43	44.83	13.04	20.00	7.69
2	2	-	50.00	61.90	36.84	10.00	15.38	-
4	-	4	50.00	50.00	50.00	15.38	-	26.67
4	4	-	61.29	63.16	60.47	10.53	33.33	-
7	7	-	65.08	65.38	63.64	17.07	20.59	-
1	1	-	58.33	58.33	-	14.29	14.29	-
5	3	2	54.84	50.00	80.00	29.41	23.08	50.00
1	-	1	60.00	100.00	57.89	8.33	-	9.09
2	-	2	63.16	46.15	100.00	16.67	-	33.33
38	23	15	68.98	70.05	68.43	4.39	7.74	2.64
2	-	2	66.20	65.22	66.67	4.26	-	6.25
1	1	-	46.81	66.67	34.48	4.55	8.33	-
10	4	6	70.69	73.58	69.64	1.78	2.56	1.48
1	-	1	75.00	65.52	78.48	1.23	-	1.61
12	6	6	63.31	62.96	63.64	11.21	11.76	10.71
12	12	-	71.88	72.13	66.67	26.09	27.27	-

表26 103年公務人員特種考試報考人數暨錄取或及格率按類科分

(十五)身心障礙人員考試

單位：人

類科別 Discipline				報考人數 Number of Registered Candidates			到考人數 Number of Actual Examinees		
				計 Total	男 Male	女 Female	計 Total	男 Male	女 Female
總	計	Grand	Total	5 222	3 018	2 204	3 755	2 165	1 590
三等			Grade 3	817	473	344	480	266	214
	一般行政		General administration	418	253	165	240	144	96
	勞工行政		Labor administration	29	11	18	17	7	10
	人事行政		Personnel administration	48	17	31	27	7	20
	法制		Legal system	69	48	21	36	25	11
	地政		Land registration	40	24	16	22	12	10
	教育行政		Education administration	136	67	69	90	39	51
	財稅行政		Tax administration	50	29	21	36	22	14
	水利工程		Hydraulic engineering	8	6	2	5	3	2
	機械工程		Mechanical engineering	19	18	1	7	7	-
四等			Grade 4	1 123	658	465	737	427	310
	一般行政		General administration	557	317	240	377	214	163
	一般民政		General civil administration	53	33	20	33	20	13
	戶政		Household registration	32	17	15	17	7	10
	社會行政		Social administration	65	32	33	39	19	20
	人事行政		Personnel administration	57	23	34	39	17	22
	教育行政		Education administration	92	43	49	67	31	36
	財稅行政		Tax administration	29	14	15	18	10	8
	保育人員		Conservation personnel	16	5	11	11	3	8

Table 26 Special Civil Service Examinations - Registrations & Qualification Rates,
by Category, 2014

(XV) Examination for the Disabled

Unit : Person

錄取或及格人數 Number of Qualified Examinees			到考率% Examination Attendance Rate			錄取或及格率% Qualification Rate		
計 Total	男 Male	女 Female	計 Total	男 Male	女 Female	計 Total	男 Male	女 Female
237	140	97	71.91	71.74	72.14	6.31	6.47	6.10
79	43	36	58.75	56.24	62.21	16.46	16.17	16.82
46	23	23	57.42	56.92	58.18	19.17	15.97	23.96
1	1	-	58.62	63.64	55.56	5.88	14.29	-
7	2	5	56.25	41.18	64.52	25.93	28.57	25.00
2	2	-	52.17	52.08	52.38	5.56	8.00	-
4	3	1	55.00	50.00	62.50	18.18	25.00	10.00
13	6	7	66.18	58.21	73.91	14.44	15.38	13.73
4	4	-	72.00	75.86	66.67	11.11	18.18	-
1	1	-	62.50	50.00	100.00	20.00	33.33	-
1	1	-	36.84	38.89	-	14.29	14.29	-
75	39	36	65.63	64.89	66.67	10.18	9.13	11.61
39	21	18	67.68	67.51	67.92	10.34	9.81	11.04
2	-	2	62.26	60.61	65.00	6.06	-	15.38
1	-	1	53.13	41.18	66.67	5.88	-	10.00
3	-	3	60.00	59.38	60.61	7.69	-	15.00
1	-	1	68.42	73.91	64.71	2.56	-	4.55
9	4	5	72.83	72.09	73.47	13.43	12.90	13.89
4	2	2	62.07	71.43	53.33	22.22	20.00	25.00
1	-	1	68.75	60.00	72.73	9.09	-	12.50

表26 103年公務人員特種考試報考人數暨錄取或及格率按類科分

(十五)身心障礙人員考試(續)

單位：人

類科別 Discipline	報考人數 Number of Registered Candidates			到考人數 Number of Actual Examinees		
	計	男	女	計	男	女
	Total	Male	Female	Total	Male	Female
會計 Accounting	33	12	21	19	8	11
經建行政 Economic planning and development administration	23	16	7	15	11	4
園藝 Horticulture	9	5	4	8	4	4
農業技術 Agricultural technology	10	8	2	6	4	2
電力工程 Electrical engineering	24	23	1	12	11	1
電子工程 Electronic engineering	47	45	2	29	29	-
資訊處理 Information processing	76	65	11	47	39	8
五等 Grade 5	3 282	1 887	1 395	2 538	1 472	1 066
一般行政 General administration	1 958	1 126	832	1 529	894	635
一般民政 General civil administration	50	39	11	37	27	10
戶政 Household registration	119	56	63	88	40	48
人事行政 Personnel administration	94	46	48	70	34	36
地政 Land registration	132	94	38	95	70	25
教育行政 Education administration	119	53	66	99	43	56
財稅行政 Tax administration	62	28	34	44	21	23
錄事 Clerk assistant	351	214	137	261	158	103
庭務員 Court attendant	104	73	31	80	61	19
電腦打字 Computer data entry	293	158	135	235	124	111

Table 26 Special Civil Service Examinations - Registrations & Qualification Rates,
by Category, 2014

(XV) Examination for the Disabled(Cont.)

Unit : Person

錄取或及格人數 Number of Qualified Examinees			到考率% Examination Attendance Rate			錄取或及格率% Qualification Rate		
計	男	女	計	男	女	計	男	女
Total	Male	Female	Total	Male	Female	Total	Male	Female
2	1	1	57.58	66.67	52.38	10.53	12.50	9.09
1	1	-	65.22	68.75	57.14	6.67	9.09	-
1	1	-	88.89	80.00	100.00	12.50	25.00	-
1	1	-	60.00	50.00	100.00	16.67	25.00	-
2	1	1	50.00	47.83	100.00	16.67	9.09	100.00
4	4	-	61.70	64.44	-	13.79	13.79	-
4	3	1	61.84	60.00	72.73	8.51	7.69	12.50
83	58	25	77.33	78.01	76.42	3.27	3.94	2.35
31	21	10	78.09	79.40	76.32	2.03	2.35	1.57
4	4	-	74.00	69.23	90.91	10.81	14.81	-
3	1	2	73.95	71.43	76.19	3.41	2.50	4.17
3	2	1	74.47	73.91	75.00	4.29	5.88	2.78
7	5	2	71.97	74.47	65.79	7.37	7.14	8.00
1	1	-	83.19	81.13	84.85	1.01	2.33	-
3	1	2	70.97	75.00	67.65	6.82	4.76	8.70
17	11	6	74.36	73.83	75.18	6.51	6.96	5.83
4	4	-	76.92	83.56	61.29	5.00	6.56	-
10	8	2	80.20	78.48	82.22	4.26	6.45	1.80

表26 103年公務人員特種考試報考人數暨錄取或及格率按類科分

(十六)海岸巡防人員考試

單位：人

類科別 Discipline	報考人數 Number of Registered Candidates			到考人數 Number of Actual Examinees		
	計 Total	男 Male	女 Female	計 Total	男 Male	女 Female
總 計 Grand Total	579	438	141	329	250	79
三等 Grade 3 海巡行政 Coast guard administration	579	438	141	329	250	79

(十七)移民行政人員考試

單位：人

類科別 Discipline	報考人數 Number of Registered Candidates			到考人數 Number of Actual Examinees		
	計 Total	男 Male	女 Female	計 Total	男 Male	女 Female
總 計 Grand Total	2 265	820	1 445	1 505	513	992
二等 Grade 2 移民行政 Immigration administration	211	115	96	132	67	65
三等 Grade 3 移民行政(選試英文) Immigration administration (English)	1 189	411	778	813	260	553
移民行政(選試日文) Immigration administration (Japanese)	899	296	603	596	180	416
移民行政(選試日文) Immigration administration (Japanese)	76	29	47	57	19	38
移民行政(選試西班牙文) Immigration administration (Spanish)	15	4	11	13	4	9
移民行政(選試法文) Immigration administration (French)	18	5	13	15	5	10
移民行政(選試韓文) Immigration administration (Korean)	32	9	23	23	7	16
移民行政(選試葡萄牙文) Immigration administration (Portuguese)	1	1	-	1	1	-
移民行政(選試越南文) Immigration administration (Vietnamese)	46	25	21	32	15	17
移民行政(選試泰文) Immigration administration (Thai)	29	16	13	21	11	10
移民行政(選試印尼文) Immigration administration (Indonesian)	28	11	17	23	7	16
移民行政(選試德文) Immigration administration (German)	25	9	16	18	6	12
移民行政(選試俄文) Immigration administration (Russian)	20	6	14	14	5	9
四等 Grade 4 移民行政 Immigration administration	865	294	571	560	186	374

Table 26 Special Civil Service Examinations - Registrations & Qualification Rates,
by Category, 2014

(XVI) Examination for Coast Guard Personnel

Unit : Person

錄取或及格人數 Number of Qualified Examinees			到考率% Examination Attendance Rate			錄取或及格率% Qualification Rate		
計 Total	男 Male	女 Female	計 Total	男 Male	女 Female	計 Total	男 Male	女 Female
32	26	6	56.82	57.08	56.03	9.73	10.40	7.59
32	26	6	56.82	57.08	56.03	9.73	10.40	7.59
32	26	6	56.82	57.08	56.03	9.73	10.40	7.59

(XVII) Examination for Immigration Administrators

Unit : Person

錄取或及格人數 Number of Qualified Examinees			到考率% Examination Attendance Rate			錄取或及格率% Qualification Rate		
計 Total	男 Male	女 Female	計 Total	男 Male	女 Female	計 Total	男 Male	女 Female
96	34	62	66.45	62.56	68.65	6.38	6.63	6.25
10	6	4	62.56	58.26	67.71	7.58	8.96	6.15
10	6	4	62.56	58.26	67.71	7.58	8.96	6.15
61	23	38	68.38	63.26	71.08	7.50	8.85	6.87
40	15	25	66.30	60.81	68.99	6.71	8.33	6.01
4	2	2	75.00	65.52	80.85	7.02	10.53	5.26
1	1	-	86.67	100.00	81.82	7.69	25.00	-
1	-	1	83.33	100.00	76.92	6.67	-	10.00
3	-	3	71.88	77.78	69.57	13.04	-	18.75
-	-	-	100.00	100.00	-	-	-	-
9	3	6	69.57	60.00	80.95	28.13	20.00	35.29
1	1	-	72.41	68.75	76.92	4.76	9.09	-
-	-	-	82.14	63.64	94.12	-	-	-
1	-	1	72.00	66.67	75.00	5.56	-	8.33
1	1	-	70.00	83.33	64.29	7.14	20.00	-
25	5	20	64.74	63.27	65.50	4.46	2.69	5.35
25	5	20	64.74	63.27	65.50	4.46	2.69	5.35

表27 103年公務人員特種考試錄取或及格人員年齡按類科分

(一)地方政府公務人員考試

單位：人

類 科 別 Discipline	總計 Grand Total	18-20歲 Years		21-25歲 Years		26-30歲 Years	
		男 Male	女 Female	男 Male	女 Female	男 Male	女 Female
總 計 Grand Total	2 025	2	1	210	352	308	349
三等 Grade 3	1 043	-	-	105	156	181	186
一般行政 General administration	68	-	-	5	13	6	14
一般民政 General civil administration	54	-	-	2	6	9	13
戶政 Household registration	28	-	-	1	4	6	4
客家事務行政 Hakka affairs	1	-	-	-	-	1	-
社會行政 Social administration	23	-	-	2	6	-	7
勞工行政 Labor administration	10	-	-	3	1	1	1
人事行政 Personnel administration	68	-	-	1	12	6	17
法制 Legal system	14	-	-	-	6	2	2
地政 Land registration	54	-	-	6	9	4	9
文化行政 Cultural administration	15	-	-	-	3	2	4
教育行政 Education administration	25	-	-	-	5	2	9
體育行政 Physical education administration	3	-	-	-	-	2	1
史料編纂 Historiography	1	-	-	-	-	1	-
博物館管理 Museum management	1	-	-	-	-	-	-

Table 27 Special Civil Service Examinations – Age of Qualified Examinees, by Category, 2014

(I) Examination for Local Government Personnel

Unit : Person

31-35歲 Years		36-40歲 Years		41-45歲 Years		46-50歲 Years		51歲以上 Years and Over		平均年齡(歲) Average Age(Years)		
男 Male	女 Female	男 Male	女 Female	男 Male	女 Female	男 Male	女 Female	男 Male	女 Female	計 Total	男 Male	女 Female
211	203	90	126	58	50	29	19	10	7	30.17	30.91	29.56
120	112	53	61	24	18	17	5	2	3	30.12	30.77	29.52
7	11	4	1	3	2	1	1	-	-	30.50	32.65	29.17
6	12	4	1	1	-	-	-	-	-	30.31	31.41	29.56
4	4	2	1	1	-	-	-	-	1	31.39	31.79	31.00
-	-	-	-	-	-	-	-	-	-	29.00	29.00	-
2	3	2	1	-	-	-	-	-	-	28.78	32.17	27.59
1	-	2	1	-	-	-	-	-	-	29.90	30.14	29.33
7	18	1	5	-	1	-	-	-	-	30.16	31.00	29.92
2	-	1	1	-	-	-	-	-	-	27.64	31.40	25.56
3	3	3	9	3	4	1	-	-	-	31.48	31.55	31.44
2	2	-	1	-	1	-	-	-	-	30.20	31.75	29.64
1	6	-	2	-	-	-	-	-	-	29.08	30.67	28.86
-	-	-	-	-	-	-	-	-	-	28.00	28.50	27.00
-	-	-	-	-	-	-	-	-	-	30.00	30.00	-
-	1	-	-	-	-	-	-	-	-	31.00	-	31.00

表27 103年公務人員特種考試錄取或及格人員年齡按類科分

(一)地方政府公務人員考試(續1)

單位：人

類 科 別 Discipline	總計 Grand Total	18-20歲 Years		21-25歲 Years		26-30歲 Years	
		男 Male	女 Female	男 Male	女 Female	男 Male	女 Female
圖書資訊管理 Library and information management	4	-	-	-	-	-	4
財稅行政 Tax administration	31	-	-	4	6	2	8
會計 Accounting	77	-	-	2	16	5	17
統計 Statistics	6	-	-	1	1	-	3
工業行政 Industrial administration	1	-	-	1	-	-	-
商業行政 Business administration	9	-	-	1	2	-	-
農業行政 Agricultural administration	5	-	-	-	1	1	-
經建行政 Economic planning and development administration	19	-	-	-	4	4	5
交通行政 Transportation administration	14	-	-	1	2	2	5
觀光行政 Tourism administration	1	-	-	-	1	-	-
衛生行政 Health administration	7	-	-	1	1	1	1
環保行政 Environmental administration	9	-	-	-	-	2	3
新聞 News	4	-	-	-	-	-	-
公職社會工作師 Public social worker	64	-	-	1	7	4	14
法律廉政 Civil service legal ethics	25	-	-	2	6	3	8
財經廉政 Civil service financial ethics	6	-	-	-	3	1	1
土木工程 Civil engineering	161	-	-	39	10	64	8
化學工程 Chemical engineering	1	-	-	-	-	1	-

Table 27 Special Civil Service Examinations – Age of Qualified Examinees, by Category, 2014

(I) Examination for Local Government Personnel(Cont.1)

Unit : Person

31-35歲 Years		36-40歲 Years		41-45歲 Years		46-50歲 Years		51歲以上 Years and Over		平均年齡(歲) Average Age(Years)		
男 Male	女 Female	男 Male	女 Female	男 Male	女 Female	男 Male	女 Female	男 Male	女 Female	計 Total	男 Male	女 Female
-	-	-	-	-	-	-	-	-	-	27.50	-	27.50
2	4	1	2	1	-	1	-	-	-	29.65	31.55	28.60
5	12	2	10	1	5	-	2	-	-	30.96	31.47	30.84
-	-	1	-	-	-	-	-	-	-	28.00	30.50	26.75
-	-	-	-	-	-	-	-	-	-	24.00	24.00	-
3	1	-	1	-	-	1	-	-	-	31.67	33.40	29.50
2	-	-	1	-	-	-	-	-	-	30.40	31.00	29.50
2	-	1	-	1	-	2	-	-	-	30.89	35.10	26.22
1	1	1	-	-	-	1	-	-	-	30.14	33.33	27.75
-	-	-	-	-	-	-	-	-	-	23.00	-	23.00
2	-	-	1	-	-	-	-	-	-	29.43	29.50	29.33
1	1	1	1	-	-	-	-	-	-	31.11	31.50	30.80
1	2	-	1	-	-	-	-	-	-	34.75	34.00	35.00
1	13	1	15	-	3	1	2	-	2	33.39	32.00	33.59
3	1	2	-	-	-	-	-	-	-	28.24	30.80	26.53
-	-	1	-	-	-	-	-	-	-	26.83	32.00	24.25
20	-	11	1	3	-	5	-	-	-	28.68	29.04	25.95
-	-	-	-	-	-	-	-	-	-	26.00	26.00	-

表27 103年公務人員特種考試錄取或及格人員年齡按類科分

(一)地方政府公務人員考試(續2)

單位：人

類 科 別 Discipline	總計 Grand Total	18-20歲 Years		21-25歲 Years		26-30歲 Years	
		男	女	男	女	男	女
		Male	Female	Male	Female	Male	Female
工業工程 Industrial engineering	1	-	-	1	-	-	-
園藝 Horticulture	1	-	-	-	-	1	-
農業技術 Agricultural technology	12	-	-	2	2	2	4
海洋資源 Marine resources	1	-	-	-	-	-	1
漁業技術 Aquatic technology	1	-	-	-	-	1	-
養殖技術 Aquaculture technology	1	-	-	-	-	1	-
公職獸醫師 Public veterinarian	13	-	-	2	1	4	1
水土保持工程 Soil and water conservation engineering	12	-	-	1	2	3	2
水利工程 Hydraulic engineering	15	-	-	4	1	5	3
建築工程 Architectural engineering	39	-	-	1	2	7	1
都市計畫技術 Urban planning technology	6	-	-	-	1	2	1
環境工程 Environmental engineering	4	-	-	-	1	3	-
公職建築師 Public architect	-	-	-	-	-	-	-
機械工程 Mechanical engineering	8	-	-	1	-	3	-
電力工程 Electrical engineering	7	-	-	1	-	4	-
電子工程 Electronic engineering	7	-	-	3	-	2	-
資訊處理 Information processing	18	-	-	1	4	1	3
衛生技術 Health technology	7	-	-	-	2	-	4

Table 27 Special Civil Service Examinations – Age of Qualified Examinees, by Category, 2014

(I) Examination for Local Government Personnel(Cont.2)

Unit : Person

31-35歲 Years		36-40歲 Years		41-45歲 Years		46-50歲 Years		51歲以上 Years and Over		平均年齡(歲) Average Age(Years)		
男 Male	女 Female	男 Male	女 Female	男 Male	女 Female	男 Male	女 Female	男 Male	女 Female	計 Total	男 Male	女 Female
-	-	-	-	-	-	-	-	-	-	25.00	25.00	-
-	-	-	-	-	-	-	-	-	-	26.00	26.00	-
1	-	-	1	-	-	-	-	-	-	27.33	27.00	27.57
-	-	-	-	-	-	-	-	-	-	29.00	-	29.00
-	-	-	-	-	-	-	-	-	-	28.00	28.00	-
-	-	-	-	-	-	-	-	-	-	28.00	28.00	-
1	3	1	-	-	-	-	-	-	-	29.15	29.13	29.20
2	2	-	-	-	-	-	-	-	-	28.33	29.17	27.50
1	-	1	-	-	-	-	-	-	-	26.73	27.18	25.50
11	4	2	1	5	1	3	-	1	-	34.85	35.57	32.44
-	1	-	-	-	1	-	-	-	-	30.00	27.50	31.25
-	-	-	-	-	-	-	-	-	-	26.75	27.33	25.00
-	-	-	-	-	-	-	-	-	-	-	-	-
3	-	1	-	-	-	-	-	-	-	30.38	30.38	-
1	-	-	-	1	-	-	-	-	-	30.86	30.86	-
1	-	-	-	-	-	1	-	-	-	29.71	29.71	-
3	1	2	1	1	-	-	-	1	-	32.00	36.33	27.67
-	1	-	-	-	-	-	-	-	-	27.29	-	27.29

表27 103年公務人員特種考試錄取或及格人員年齡按類科分

(一)地方政府公務人員考試(續3)

單位：人

類 科 別 Discipline	總計 Grand Total	18-20歲 Years		21-25歲 Years		26-30歲 Years	
		男	女	男	女	男	女
		Male	Female	Male	Female	Male	Female
衛生檢驗 Health inspection	1	-	-	-	-	-	-
環保技術 Environmental protection technology	17	-	-	1	-	2	2
環境檢驗 Environmental inspection	1	-	-	-	-	1	-
交通技術 Transportation technology	18	-	-	3	3	4	2
林業技術 Forestry technology	2	-	-	1	-	1	-
測量製圖 Surveying and cartography	37	-	-	10	11	2	3
景觀 Landscape architecture	5	-	-	-	1	-	1
四等 Grade 4	703	-	-	86	148	106	113
一般行政 General administration	63	-	-	4	23	7	15
一般民政 General civil administration	105	-	-	8	16	12	22
戶政 Household registration	57	-	-	2	9	9	11
客家事務行政 Hakka affairs	1	-	-	-	1	-	-
社會工作 Social work	6	-	-	-	1	-	2
社會行政 Social administration	30	-	-	3	10	3	7
勞工行政 Labor administration	5	-	-	-	1	-	1
人事行政 Personnel administration	22	-	-	1	8	2	6
地政 Land registration	37	-	-	4	12	5	3
文化行政 Cultural administration	10	-	-	-	5	1	1

Table 27 Special Civil Service Examinations – Age of Qualified Examinees, by Category, 2014

(I) Examination for Local Government Personnel(Cont.3)

Unit : Person

31-35歲 Years		36-40歲 Years		41-45歲 Years		46-50歲 Years		51歲以上 Years and Over		平均年齡(歲) Average Age(Years)		
男 Male	女 Female	男 Male	女 Female	男 Male	女 Female	男 Male	女 Female	男 Male	女 Female	計 Total	男 Male	女 Female
1	-	-	-	-	-	-	-	-	-	32.00	32.00	-
5	2	2	2	1	-	-	-	-	-	33.35	33.73	32.67
-	-	-	-	-	-	-	-	-	-	26.00	26.00	-
4	2	-	-	-	-	-	-	-	-	27.78	28.27	27.00
-	-	-	-	-	-	-	-	-	-	26.50	26.50	-
8	1	2	-	-	-	-	-	-	-	27.16	28.73	24.87
-	-	1	-	2	-	-	-	-	-	36.00	42.67	26.00
67	60	25	40	18	19	8	7	5	1	29.51	30.26	28.90
2	-	1	5	1	2	-	-	3	-	28.95	33.06	27.31
14	14	3	7	1	4	2	2	-	-	30.56	31.08	30.25
3	8	3	7	3	-	1	-	-	1	31.33	32.33	30.75
-	-	-	-	-	-	-	-	-	-	21.00	-	21.00
-	1	-	2	-	-	-	-	-	-	31.33	-	31.33
-	3	1	1	1	-	-	1	-	-	27.83	29.50	27.23
-	2	1	-	-	-	-	-	-	-	30.40	36.00	29.00
1	2	-	2	-	-	-	-	-	-	28.00	29.25	27.72
2	3	-	1	-	3	2	2	-	-	29.86	30.54	29.50
-	1	-	1	-	1	-	-	-	-	28.70	27.00	28.89

表27 103年公務人員特種考試錄取或及格人員年齡按類科分

(一)地方政府公務人員考試(續4)

單位：人

類 科 別 Discipline	總計 Grand Total	18-20歲 Years		21-25歲 Years		26-30歲 Years	
		男	女	男	女	男	女
		Male	Female	Male	Female	Male	Female
教育行政 Education administration	5	-	-	-	3	2	-
博物館管理 Museum management	1	-	-	-	-	-	1
圖書資訊管理 Library and information management	12	-	-	1	1	3	2
財稅行政 Tax administration	31	-	-	3	10	-	3
會計 Accounting	40	-	-	6	9	4	10
商業行政 Business administration	2	-	-	-	-	-	1
農業行政 Agricultural administration	7	-	-	-	-	2	1
經建行政 Economic planning and development administration	9	-	-	1	3	2	-
交通行政 Transportation administration	9	-	-	1	1	3	1
觀光行政 Tourism administration	1	-	-	-	-	-	1
衛生行政 Health administration	5	-	-	-	-	-	3
環保行政 Environmental administration	3	-	-	1	-	-	-
新聞 News	4	-	-	-	-	1	2
法律廉政 Civil service legal ethics	1	-	-	-	1	-	-
土木工程 Civil engineering	93	-	-	30	15	21	2
園藝 Horticulture	4	-	-	1	3	-	-
農業技術 Agricultural technology	7	-	-	2	2	1	1
漁業技術 Aquatic technology	1	-	-	-	1	-	-

Table 27 Special Civil Service Examinations – Age of Qualified Examinees, by Category, 2014

(I) Examination for Local Government Personnel(Cont.4)

Unit : Person

31-35歲 Years		36-40歲 Years		41-45歲 Years		46-50歲 Years		51歲以上 Years and Over		平均年齡(歲) Average Age(Years)		
男 Male	女 Female	男 Male	女 Female	男 Male	女 Female	男 Male	女 Female	男 Male	女 Female	計 Total	男 Male	女 Female
-	-	-	-	-	-	-	-	-	-	25.00	27.50	23.33
-	-	-	-	-	-	-	-	-	-	29.00	-	29.00
-	2	1	2	-	-	-	-	-	-	29.67	28.60	30.43
2	7	1	-	1	4	-	-	-	-	29.77	30.71	29.50
3	4	1	2	-	1	-	-	-	-	28.13	27.93	28.23
1	-	-	-	-	-	-	-	-	-	30.50	34.00	27.00
1	1	-	2	-	-	-	-	-	-	32.71	30.67	34.25
2	1	-	-	-	-	-	-	-	-	27.78	30.00	25.00
1	1	1	-	-	-	-	-	-	-	28.56	29.50	26.67
-	-	-	-	-	-	-	-	-	-	27.00	-	27.00
1	1	-	-	-	-	-	-	-	-	29.40	33.00	28.50
-	1	-	-	1	-	-	-	-	-	32.67	33.50	31.00
-	-	1	-	-	-	-	-	-	-	29.75	33.50	26.00
-	-	-	-	-	-	-	-	-	-	25.00	-	25.00
15	2	3	2	2	-	-	1	-	-	27.45	27.72	26.59
-	-	-	-	-	-	-	-	-	-	24.00	25.00	23.67
-	1	-	-	-	-	-	-	-	-	26.43	24.00	28.25
-	-	-	-	-	-	-	-	-	-	25.00	-	25.00

表27 103年公務人員特種考試錄取或及格人員年齡按類科分

(一)地方政府公務人員考試(續5)

單位：人

類 科 別 Discipline	總計 Grand Total	18-20歲 Years		21-25歲 Years		26-30歲 Years	
		男	女	男	女	男	女
		Male	Female	Male	Female	Male	Female
畜牧技術 Livestock technology	1	-	-	-	-	-	-
水土保持工程 Soil and water conservation engineering	3	-	-	1	-	-	2
水利工程 Hydraulic engineering	9	-	-	2	1	3	1
建築工程 Architectural engineering	18	-	-	1	-	3	1
都市計畫技術 Urban planning technology	2	-	-	-	-	-	-
環境工程 Environmental engineering	4	-	-	-	-	2	2
機械工程 Mechanical engineering	4	-	-	-	1	2	-
電力工程 Electrical engineering	9	-	-	2	1	3	-
電子工程 Electronic engineering	1	-	-	-	-	1	-
電信工程 Telecommunication engineering	6	-	-	2	-	-	-
資訊處理 Information processing	8	-	-	-	1	1	-
工業安全 Industrial safety	2	-	-	-	-	1	-
衛生技術 Health technology	6	-	-	-	1	1	1
環保技術 Environmental protection technology	21	-	-	2	3	4	5
環境檢驗 Environmental inspection	2	-	-	-	1	1	-
交通技術 Transportation technology	7	-	-	1	3	1	-
林業技術 Forestry technology	2	-	-	-	1	-	1
測量製圖 Surveying and cartography	26	-	-	7	-	5	3

Table 27 Special Civil Service Examinations – Age of Qualified Examinees, by Category, 2014

(I) Examination for Local Government Personnel(Cont.5)

Unit : Person

31-35歲 Years		36-40歲 Years		41-45歲 Years		46-50歲 Years		51歲以上 Years and Over		平均年齡(歲) Average Age(Years)		
男 Male	女 Female	男 Male	女 Female	男 Male	女 Female	男 Male	女 Female	男 Male	女 Female	計 Total	男 Male	女 Female
-	1	-	-	-	-	-	-	-	-	34.00	-	34.00
-	-	-	-	-	-	-	-	-	-	28.00	25.00	29.50
1	-	1	-	-	-	-	-	-	-	27.78	28.71	24.50
3	1	-	3	1	2	1	1	1	-	37.17	35.60	39.13
-	1	-	1	-	-	-	-	-	-	35.00	-	35.00
-	-	-	-	-	-	-	-	-	-	26.50	26.50	26.50
-	-	1	-	-	-	-	-	-	-	28.25	30.33	22.00
2	-	1	-	-	-	-	-	-	-	28.67	29.38	23.00
-	-	-	-	-	-	-	-	-	-	30.00	30.00	-
1	-	-	-	2	-	-	-	1	-	36.33	36.33	-
2	-	1	-	1	1	1	-	-	-	35.38	36.00	33.50
1	-	-	-	-	-	-	-	-	-	31.00	31.00	-
1	-	1	1	-	-	-	-	-	-	30.67	32.33	29.00
3	-	2	1	1	-	-	-	-	-	29.62	31.42	27.22
-	-	-	-	-	-	-	-	-	-	23.50	26.00	21.00
1	-	-	-	1	-	-	-	-	-	28.00	31.75	23.00
-	-	-	-	-	-	-	-	-	-	26.50	-	26.50
4	2	1	-	2	1	1	-	-	-	30.38	30.00	31.67

表27 103年公務人員特種考試錄取或及格人員年齡按類科分

(一)地方政府公務人員考試(續6完)

單位：人

類 科 別 Discipline	總計 Grand Total	18-20歲 Years		21-25歲 Years		26-30歲 Years	
		男	女	男	女	男	女
		Male	Female	Male	Female	Male	Female
食品衛生檢驗 Food hygiene inspection	1	-	-	-	-	-	1
五等 Grade 5	279	2	1	19	48	21	50
一般行政 General administration	139	1	1	12	27	10	27
一般民政 General civil administration	14	-	-	-	-	3	3
戶政 Household registration	42	1	-	4	6	2	4
社會行政 Social administration	12	-	-	-	5	3	1
勞工行政 Labor administration	1	-	-	-	-	-	-
人事行政 Personnel administration	6	-	-	1	1	-	1
地政 Land registration	22	-	-	2	3	-	2
教育行政 Education administration	2	-	-	-	-	-	1
圖書資訊管理 Library and information management	10	-	-	-	2	-	4
財稅行政 Tax administration	16	-	-	-	2	1	6
會計 Accounting	5	-	-	-	1	-	-
經建行政 Economic planning and development administration	3	-	-	-	-	-	1
廉政 Civil service ethics	3	-	-	-	1	-	-
電子工程 Electronic engineering	4	-	-	-	-	2	-

Table 27 Special Civil Service Examinations – Age of Qualified Examinees, by Category, 2014

(I) Examination for Local Government Personnel(Cont.6 End)

Unit : Person

31-35歲 Years		36-40歲 Years		41-45歲 Years		46-50歲 Years		51歲以上 Years and Over		平均年齡(歲) Average Age(Years)		
男 Male	女 Female	男 Male	女 Female	男 Male	女 Female	男 Male	女 Female	男 Male	女 Female	計 Total	男 Male	女 Female
-	-	-	-	-	-	-	-	-	-	26.00	-	26.00
24	31	12	25	16	13	4	7	3	3	32.03	33.59	31.14
8	14	7	11	4	10	2	2	1	2	31.40	32.09	31.07
2	2	2	1	1	-	-	-	-	-	31.93	33.38	30.00
3	7	1	5	4	1	1	2	-	1	33.67	34.13	33.38
1	1	-	-	-	-	-	-	1	-	28.67	33.00	25.57
-	-	-	1	-	-	-	-	-	-	37.00	-	37.00
1	1	-	1	-	-	-	-	-	-	29.00	27.00	30.00
5	2	-	3	3	-	1	-	1	-	34.05	37.58	29.80
-	-	-	-	-	-	-	1	-	-	37.00	-	37.00
-	1	-	1	2	-	-	-	-	-	31.40	42.50	28.63
-	2	-	2	1	-	-	2	-	-	32.00	35.50	31.50
1	1	-	-	-	2	-	-	-	-	35.40	35.00	35.50
1	-	1	-	-	-	-	-	-	-	33.33	35.50	29.00
2	-	-	-	-	-	-	-	-	-	29.67	32.00	25.00
-	-	1	-	1	-	-	-	-	-	35.00	35.00	-

表27 103年公務人員特種考試錄取或及格人員年齡按類科分

(二)警察人員考試

單位：人

類 科 別 Discipline	總計 Grand Total	18-20歲 Years		21-25歲 Years		26-30歲 Years	
		男 Male	女 Female	男 Male	女 Female	男 Male	女 Female
總 計 Grand Total	2 557	809	103	1 215	154	151	31
三等 Grade 3	443	-	-	243	52	63	30
行政警察人員 Administrative police officer	101	-	-	39	7	23	10
外事警察人員 Foreign affairs police officer	17	-	-	12	3	-	1
刑事警察人員 Criminal police officer	53	-	-	25	6	11	6
公共安全人員 Public security officer	21	-	-	12	3	4	1
犯罪防治人員預防組 Crime prevention officer: prevention	14	-	-	9	2	-	2
消防警察人員 Fire safety police	71	-	-	48	6	13	1
交通警察人員交通組 Traffic police officer: traffic	34	-	-	21	4	2	1
交通警察人員電訊組 Traffic police officer: telecommunication	1	-	-	1	-	-	-
警察資訊管理人員 Police information management officer	25	-	-	15	4	2	2
刑事鑑識人員 Forensic investigator	22	-	-	11	4	2	3
國境警察人員 Border police officer	16	-	-	10	3	-	2
水上警察人員 Maritime police officer	32	-	-	25	4	-	-
警察法制人員 Police legal affairs	20	-	-	8	3	4	1
行政管理人員 Administrative management personnel	16	-	-	7	3	2	-
四等 Grade 4	2 114	809	103	972	102	88	1
行政警察人員 Administrative police officer	1 724	635	81	814	86	77	1
消防警察人員 Fire safety police	309	147	16	115	14	9	-
水上警察人員輪機組 Maritime police officer: marine engineering	41	15	2	20	2	2	-
水上警察人員航海組 Maritime police officer: marine navigation	40	12	4	23	-	-	-

Table 27 Special Civil Service Examinations – Age of Qualified Examinees, by Category, 2014

(II) Examination for Police Officers

Unit : Person

31-35歲 Years		36-40歲 Years		41-45歲 Years		46-50歲 Years		51歲以上 Years and Over		平均年齡(歲) Average Age(Years)		
男 Male	女 Female	男 Male	女 Female	男 Male	女 Female	男 Male	女 Female	男 Male	女 Female	計 Total	男 Male	女 Female
60	23	9	2	-	-	-	-	-	-	22.01	21.90	22.74
27	23	3	2	-	-	-	-	-	-	25.10	24.63	26.59
10	10	1	1	-	-	-	-	-	-	26.95	26.10	29.18
-	1	-	-	-	-	-	-	-	-	23.29	22.50	25.20
3	2	-	-	-	-	-	-	-	-	25.13	24.82	26.00
1	-	-	-	-	-	-	-	-	-	24.33	24.47	23.75
-	-	-	1	-	-	-	-	-	-	24.71	23.33	27.20
2	-	1	-	-	-	-	-	-	-	24.42	24.56	23.14
3	3	-	-	-	-	-	-	-	-	24.76	24.15	26.75
-	-	-	-	-	-	-	-	-	-	23.00	23.00	-
2	-	-	-	-	-	-	-	-	-	24.48	24.26	25.17
1	1	-	-	-	-	-	-	-	-	24.50	23.86	25.63
-	1	-	-	-	-	-	-	-	-	24.06	22.50	26.67
2	-	1	-	-	-	-	-	-	-	23.81	23.96	22.75
1	3	-	-	-	-	-	-	-	-	25.20	24.15	27.14
2	2	-	-	-	-	-	-	-	-	25.69	25.18	26.80
33	-	6	-	-	-	-	-	-	-	21.36	21.43	20.75
25	-	5	-	-	-	-	-	-	-	21.39	21.46	20.77
8	-	-	-	-	-	-	-	-	-	21.21	21.27	20.70
-	-	-	-	-	-	-	-	-	-	20.93	20.95	20.75
-	-	1	-	-	-	-	-	-	-	21.40	21.56	20.00

表27 103年公務人員特種考試錄取或及格人員年齡按類科分

(三)一般警察人員考試

單位：人

類 科 別 Discipline	總計 Grand Total	18-20歲 Years		21-25歲 Years		26-30歲 Years	
		男 Male	女 Female	男 Male	女 Female	男 Male	女 Female
總 計 Grand Total	1 725	10	9	352	252	536	193
二等 Grade 2	2	-	-	1	-	-	-
刑事警察人員數位鑑識組 Criminal police officer: digital forensics	1	-	-	-	-	-	-
刑事警察人員電子監察組 Criminal police officer: electronic surveillance	-	-	-	-	-	-	-
刑事警察人員犯罪分析組 Criminal police officer: criminal analysis	1	-	-	1	-	-	-
三等 Grade 3	65	-	-	5	12	13	13
行政警察人員 Administrative police officer	27	-	-	3	7	5	3
犯罪防治人員預防組 Crime prevention officer: prevention	5	-	-	-	1	-	3
消防警察人員 Fire safety police	3	-	-	1	-	-	-
警察法制人員 Police legal affairs	25	-	-	1	3	7	6
行政管理人員 Administrative management personnel	5	-	-	-	1	1	1
四等 Grade 4	1 658	10	9	346	240	523	180
行政警察人員 Administrative police officer	1 108	5	7	163	209	328	162
消防警察人員 Fire safety police	550	5	2	183	31	195	18

Table 27 Special Civil Service Examinations – Age of Qualified Examinees, by Category, 2014

(III) Examination for General Police Admittance

Unit : Person

31-35歲 Years		36-40歲 Years		41-45歲 Years		46-50歲 Years		51歲以上 Years and Over		平均年齡(歲) Average Age(Years)		
男 Male	女 Female	男 Male	女 Female	男 Male	女 Female	男 Male	女 Female	男 Male	女 Female	計 Total	男 Male	女 Female
249	75	35	13	1	-	-	-	-	-	27.40	27.80	26.53
-	-	-	-	1	-	-	-	-	-	33.50	33.50	-
-	-	-	-	1	-	-	-	-	-	42.00	42.00	-
-	-	-	-	-	-	-	-	-	-	-	-	-
-	-	-	-	-	-	-	-	-	-	25.00	25.00	-
10	8	3	1	-	-	-	-	-	-	28.66	29.68	27.74
6	2	1	-	-	-	-	-	-	-	28.22	29.60	26.50
-	1	-	-	-	-	-	-	-	-	27.80	-	27.80
1	-	1	-	-	-	-	-	-	-	30.33	30.33	-
3	3	1	1	-	-	-	-	-	-	28.96	29.58	28.38
-	2	-	-	-	-	-	-	-	-	29.40	30.00	29.25
239	67	32	12	-	-	-	-	-	-	27.34	27.74	26.45
150	56	17	11	-	-	-	-	-	-	27.43	28.06	26.48
89	11	15	1	-	-	-	-	-	-	27.18	27.30	26.25

表27 103年公務人員特種考試錄取或及格人員年齡按類科分

(四)外交領事人員考試

單位：人

類 科 別 Discipline	總計 Grand Total	18-20歲 Years		21-25歲 Years		26-30歲 Years	
		男	女	男	女	男	女
		Male	Female	Male	Female	Male	Female
總 計 Grand Total	43	-	-	5	8	9	11
三等 Grade 3	43	-	-	5	8	9	11
英文組 English division	26	-	-	3	5	5	9
西班牙文組 Spanish division	5	-	-	-	2	1	-
法文組 French division	2	-	-	-	-	1	1
德文組 German division	2	-	-	-	-	-	-
日文組 Japanese division	2	-	-	1	-	-	1
阿拉伯文組 Arabic division	1	-	-	-	-	1	-
俄文組 Russian division	1	-	-	-	1	-	-
葡萄牙文組 Portuguese division	2	-	-	-	-	1	-
韓文組 Korean division	2	-	-	1	-	-	-

(五)外交行政人員考試

單位：人

類 科 別 Discipline	總計 Grand Total	18-20歲 Years		21-25歲 Years		26-30歲 Years	
		男	女	男	女	男	女
		Male	Female	Male	Female	Male	Female
總 計 Grand Total	6	-	-	1	2	-	2
四等 Grade 4	6	-	-	1	2	-	2
行政組 Administrative division	4	-	-	1	-	-	2
資訊組 Informative division	2	-	-	-	2	-	-

Table 27 Special Civil Service Examinations - Age of Qualified Examinees, by Category, 2014

(IV) Examination for Diplomatic and Consular Personnel

Unit : Person

31-35歲 Years		36-40歲 Years		41-45歲 Years		46-50歲 Years		51歲以上 Years and Over		平均年齡(歲) Average Age(Years)		
男 Male	女 Female	男 Male	女 Female	男 Male	女 Female	男 Male	女 Female	男 Male	女 Female	計 Total	男 Male	女 Female
5	2	-	1	2	-	-	-	-	-	28.35	29.43	27.32
5	2	-	1	2	-	-	-	-	-	28.35	29.43	27.32
3	1	-	-	-	-	-	-	-	-	27.12	27.55	26.80
-	1	-	1	-	-	-	-	-	-	29.00	27.00	29.50
-	-	-	-	-	-	-	-	-	-	29.50	29.00	30.00
-	-	-	-	2	-	-	-	-	-	42.50	42.50	-
-	-	-	-	-	-	-	-	-	-	25.50	25.00	26.00
-	-	-	-	-	-	-	-	-	-	28.00	28.00	-
-	-	-	-	-	-	-	-	-	-	25.00	-	25.00
1	-	-	-	-	-	-	-	-	-	31.00	31.00	-
1	-	-	-	-	-	-	-	-	-	29.50	29.50	-

(V) Examination for Diplomatic Personnel

Unit : Person

31-35歲 Years		36-40歲 Years		41-45歲 Years		46-50歲 Years		51歲以上 Years and Over		平均年齡(歲) Average Age(Years)		
男 Male	女 Female	男 Male	女 Female	男 Male	女 Female	男 Male	女 Female	男 Male	女 Female	計 Total	男 Male	女 Female
1	-	-	-	-	-	-	-	-	-	25.83	27.00	25.25
1	-	-	-	-	-	-	-	-	-	25.83	27.00	25.25
1	-	-	-	-	-	-	-	-	-	26.50	27.00	26.00
-	-	-	-	-	-	-	-	-	-	24.50	-	24.50

表27 103年公務人員特種考試錄取或及格人員年齡按類科分

(六)國際經濟商務人員考試

單位：人

類 科 別 Discipline				總計 Grand Total	18-20歲 Years		21-25歲 Years		26-30歲 Years	
					男 Male	女 Female	男 Male	女 Female	男 Male	女 Female
總	計	Grand	Total	24	-	-	2	2	6	4
三等				24	-	-	2	2	6	4
Grade 3										
		國際經貿法律組		3	-	-	-	-	-	-
		International trade law division								
		英文組		6	-	-	1	1	2	1
		English division								
		西班牙文組		4	-	-	1	-	1	-
		Spanish division								
		法文組		2	-	-	-	-	1	-
		French division								
		德文組		2	-	-	-	-	-	1
		German division								
		日文組		2	-	-	-	-	2	-
		Japanese division								
		韓文組		1	-	-	-	-	-	1
		Korean division								
		俄文組		2	-	-	-	-	-	1
		Russian division								
		阿拉伯文組		2	-	-	-	1	-	-
		Arabic division								

Table 27 Special Civil Service Examinations - Age of Qualified Examinees, by Category, 2014

(VI) Examination for International Trade Personnel

Unit : Person

31-35歲 Years		36-40歲 Years		41-45歲 Years		46-50歲 Years		51歲以上 Years and Over		平均年齡(歲) Average Age(Years)		
男 Male	女 Female	男 Male	女 Female	男 Male	女 Female	男 Male	女 Female	男 Male	女 Female	計 Total	男 Male	女 Female
4	3	2	1	-	-	-	-	-	-	30.17	30.93	29.10
4	3	2	1	-	-	-	-	-	-	30.17	30.93	29.10
3	-	-	-	-	-	-	-	-	-	34.00	34.00	-
-	-	1	-	-	-	-	-	-	-	28.17	29.75	25.00
-	1	-	1	-	-	-	-	-	-	30.50	27.50	33.50
-	1	-	-	-	-	-	-	-	-	30.50	29.00	32.00
-	1	-	-	-	-	-	-	-	-	31.00	-	31.00
-	-	-	-	-	-	-	-	-	-	27.50	27.50	-
-	-	-	-	-	-	-	-	-	-	28.00	-	28.00
-	-	1	-	-	-	-	-	-	-	33.50	40.00	27.00
1	-	-	-	-	-	-	-	-	-	29.00	33.00	25.00

表27 103年公務人員特種考試錄取或及格人員年齡按類科分

(七)司法人員考試

單位：人

類 科 別 Discipline	總計 Grand Total	18-20歲 Years		21-25歲 Years		26-30歲 Years	
		男 Male	女 Female	男 Male	女 Female	男 Male	女 Female
總 計 Grand Total	786	-	1	80	125	167	112
三等 Grade 3	81	-	-	13	19	10	12
監獄官(男) Prison warden (male)	20	-	-	12	-	4	-
監獄官(女) Prison warden (female)	8	-	-	-	6	-	1
檢察事務官偵查實務組 Prosecutor investigator: investigation group	5	-	-	-	1	-	2
檢察事務官財經實務組 Prosecutor investigator: financial and economic affairs group	4	-	-	-	-	1	-
檢察事務官電子資訊組 Prosecutor investigator: electronic data group	1	-	-	-	-	-	-
檢察事務官營繕工程組 Prosecutor investigator: engineering group	2	-	-	-	-	-	-
行政執行官 Administrative executive	4	-	-	-	2	1	1
公職法醫師 Public forensic medical examiner	2	-	-	-	-	-	-
家事調查官 Family Investigator	12	-	-	-	3	-	3
公證人 Notary	3	-	-	-	-	3	-
法院書記官 Court clerk	5	-	-	-	1	-	1
觀護人 Probation officer	15	-	-	1	6	1	4

Table 27 Special Civil Service Examinations – Age of Qualified Examinees, by Category, 2014

(VII) Examination for Judicial Personnel

Unit : Person

31-35歲 Years		36-40歲 Years		41-45歲 Years		46-50歲 Years		51歲以上 Years and Over		平均年齡(歲) Average Age(Years)		
男 Male	女 Female	男 Male	女 Female	男 Male	女 Female	男 Male	女 Female	男 Male	女 Female	計 Total	男 Male	女 Female
117	52	55	25	28	11	6	2	3	2	29.94	31.00	28.47
6	5	4	6	2	1	2	-	1	-	29.16	30.53	27.95
2	-	2	-	-	-	-	-	-	-	26.65	26.65	-
-	1	-	-	-	-	-	-	-	-	24.38	-	24.38
-	1	-	-	-	-	1	-	-	-	32.00	48.00	28.00
1	-	-	1	-	1	-	-	-	-	34.50	30.00	39.00
-	-	-	-	-	-	-	-	1	-	52.00	52.00	-
1	-	1	-	-	-	-	-	-	-	35.00	35.00	-
-	-	-	-	-	-	-	-	-	-	24.50	26.00	24.00
1	1	-	-	-	-	-	-	-	-	33.00	34.00	32.00
-	2	-	3	1	-	-	-	-	-	31.75	44.00	30.64
-	-	-	-	-	-	-	-	-	-	26.67	26.67	-
1	-	1	1	-	-	-	-	-	-	31.60	34.00	30.00
-	-	-	1	1	-	1	-	-	-	28.73	36.25	26.00

表27 103年公務人員特種考試錄取或及格人員年齡按類科分

(七)司法人員考試(續)

單位：人

類 科 別 Discipline	總計 Grand Total	18-20歲 Years		21-25歲 Years		26-30歲 Years	
		男 Male	女 Female	男 Male	女 Female	男 Male	女 Female
四等 Grade 4	607	-	-	56	89	148	80
監所管理員(男) Correctional facility custodial personnel (male)	270	-	-	28	-	94	-
監所管理員(女) Correctional facility custodial personnel (female)	35	-	-	-	8	-	16
法警 Judicial police	72	-	-	5	15	28	8
執達員 Bailiff	45	-	-	6	8	6	7
執行員 Functionary	9	-	-	1	1	4	2
法院書記官 Court clerk	176	-	-	16	57	16	47
五等 Grade 5	98	-	1	11	17	9	20
錄事 Clerk assistant	72	-	1	7	13	8	11
庭務員 Court attendant	26	-	-	4	4	1	9

(八)司法官考試

單位：人

類 科 別 Discipline	總計 Grand Total	18-20歲 Years		21-25歲 Years		26-30歲 Years	
		男 Male	女 Female	男 Male	女 Female	男 Male	女 Female
總 計 Grand Total	54	-	-	13	17	6	10
三等 Grade 3	54	-	-	13	17	6	10
司法官 Judges and Prosecutors	54	-	-	13	17	6	10

Table 27 Special Civil Service Examinations - Age of Qualified Examinees, by Category, 2014

(VII) Examination for Judicial Personnel(Cont.)

Unit : Person

31-35歲 Years		36-40歲 Years		41-45歲 Years		46-50歲 Years		51歲以上 Years and Over		平均年齡(歲) Average Age(Years)		
男 Male	女 Female	男 Male	女 Female	男 Male	女 Female	男 Male	女 Female	男 Male	女 Female	計 Total	男 Male	女 Female
106	35	46	13	26	5	2	-	-	1	29.86	31.03	27.85
86	-	38	-	24	-	-	-	-	-	31.82	31.82	-
-	6	-	3	-	2	-	-	-	-	29.23	-	29.23
8	4	3	-	-	1	-	-	-	-	28.15	29.05	26.75
3	5	2	2	2	2	2	-	-	-	30.53	31.95	29.29
-	1	-	-	-	-	-	-	-	-	27.67	28.40	26.75
9	19	3	8	-	-	-	-	-	1	27.61	28.00	27.48
5	12	5	6	-	5	2	2	2	1	31.06	31.21	30.98
5	12	2	6	-	3	1	2	1	-	30.92	30.38	31.19
-	-	3	-	-	2	1	-	1	1	31.46	33.20	30.38

(VIII) Examination for Judges and Prosecutors

Unit : Person

31-35歲 Years		36-40歲 Years		41-45歲 Years		46-50歲 Years		51歲以上 Years and Over		平均年齡(歲) Average Age(Years)		
男 Male	女 Female	男 Male	女 Female	男 Male	女 Female	男 Male	女 Female	男 Male	女 Female	計 Total	男 Male	女 Female
5	1	1	1	-	-	-	-	-	-	26.35	27.00	25.79
5	1	1	1	-	-	-	-	-	-	26.35	27.00	25.79
5	1	1	1	-	-	-	-	-	-	26.35	27.00	25.79

表27 103年公務人員特種考試錄取或及格人員年齡按類科分

(九)關務人員考試

單位：人

類 科 別 Discipline	總計 Grand Total	18-20歲 Years		21-25歲 Years		26-30歲 Years	
		男 Male	女 Female	男 Male	女 Female	男 Male	女 Female
總 計 Grand Total	572	-	-	33	67	105	98
三等 Grade 3	359	-	-	12	31	66	76
財稅行政 Tax administration	35	-	-	-	4	2	13
關稅法務 Customs law	44	-	-	1	9	5	10
關稅會計 Customs accounting	24	-	-	-	7	4	6
關稅統計 Customs statistics	16	-	-	-	3	1	5
化學工程 Chemical engineering	62	-	-	5	3	17	15
紡織工程 Textile engineering	24	-	-	-	-	1	3
機械工程 Mechanical engineering	36	-	-	2	-	9	1
電機工程 Electronic engineering	44	-	-	1	-	10	1
資訊處理 Information processing	11	-	-	1	-	3	-
輻射安全技術工程 Radiation safety technology engineering	31	-	-	2	1	7	8
藥事 Pharmaceutics	32	-	-	-	4	7	14
四等 Grade 4	211	-	-	20	36	38	22
一般行政 General administration	85	-	-	1	21	10	14
化學工程 Chemical engineering	21	-	-	1	5	5	2
紡織工程 Textile engineering	18	-	-	-	5	1	2
機械工程 Mechanical engineering	22	-	-	6	1	5	1
電機工程 Electronic engineering	42	-	-	8	2	12	2
資訊處理 Information processing	23	-	-	4	2	5	1
五等 Grade 5	2	-	-	1	-	1	-
船舶駕駛 Ship handling	2	-	-	1	-	1	-

Table 27 Special Civil Service Examinations - Age of Qualified Examinees, by
Category, 2014

(IX) Examination for Customs Personnel

Unit : Person

31-35歲 Years		36-40歲 Years		41-45歲 Years		46-50歲 Years		51歲以上 Years and Over		平均年齡(歲) Average Age(Years)		
男 Male	女 Female	男 Male	女 Female	男 Male	女 Female	男 Male	女 Female	男 Male	女 Female	計 Total	男 Male	女 Female
77	56	50	23	34	4	11	3	11	-	31.53	33.44	29.09
55	37	28	15	22	3	5	1	8	-	31.89	33.92	29.45
2	8	-	3	1	1	1	-	-	-	31.34	35.33	30.52
5	7	3	2	1	1	-	-	-	-	29.75	32.00	28.59
1	4	-	2	-	-	-	-	-	-	28.50	29.00	28.37
3	3	-	1	-	-	-	-	-	-	29.81	32.25	29.00
8	6	2	1	3	1	1	-	-	-	30.40	31.17	29.35
1	2	5	3	6	-	1	-	2	-	38.67	41.25	33.50
9	1	6	-	5	-	1	-	2	-	35.00	35.29	30.00
14	1	8	-	4	-	1	-	4	-	35.73	36.05	29.00
3	-	1	1	2	-	-	-	-	-	33.82	33.50	37.00
4	3	3	2	-	-	-	1	-	-	30.74	30.50	31.00
5	2	-	-	-	-	-	-	-	-	28.50	30.25	27.45
22	19	22	8	12	1	6	2	3	-	30.97	32.80	28.42
9	13	4	6	4	1	1	1	-	-	30.38	33.48	28.77
3	2	1	1	1	-	-	-	-	-	29.10	30.73	27.30
-	1	3	-	3	-	2	1	-	-	34.06	40.33	27.78
2	-	5	-	1	-	-	-	1	-	30.73	31.25	25.50
6	-	7	1	1	-	1	-	2	-	31.52	32.08	27.40
2	3	2	-	2	-	2	-	-	-	31.70	32.35	29.83
-	-	-	-	-	-	-	-	-	-	26.50	26.50	-
-	-	-	-	-	-	-	-	-	-	26.50	26.50	-

表27 103年公務人員特種考試錄取或及格人員年齡按類科分

(十)交通事業鐵路人員考試

單位：人

類 科 別 Discipline	總計 Grand Total	18-20歲 Years		21-25歲 Years		26-30歲 Years	
		男 Male	女 Female	男 Male	女 Female	男 Male	女 Female
總 計 Grand Total	847	9	-	119	44	228	45
高員三級 Senior level 3	101	-	-	7	2	25	16
事務管理 Operation management	9	-	-	-	-	-	1
會計 Accounting	18	-	-	-	-	2	8
運輸營業 Transportation operation	38	-	-	4	-	7	4
財經廉政 Civil service financial ethics	4	-	-	-	1	2	-
土木工程 Civil engineering	6	-	-	2	-	4	-
建築工程 Architectural engineering	4	-	-	-	1	2	1
機械工程 Mechanical engineering	6	-	-	1	-	3	-
電子工程 Electronic engineering	8	-	-	-	-	4	-
資訊處理 Information processing	6	-	-	-	-	1	1
都市計畫技術 Urban planning technology	2	-	-	-	-	-	1
員級 Officer	204	1	-	24	15	45	19
事務管理 Operation management	8	-	-	-	1	3	3
地政 Land registration	1	-	-	-	-	-	-
材料管理 Materials management	3	-	-	-	-	-	-
運輸營業 Transportation operation	104	-	-	8	13	17	15

Table 27 Special Civil Service Examinations - Age of Qualified Examinees, by Category, 2014

(X)Examination for Transportation Enterprise Railway Personnel

Unit : Person

31-35歲 Years		36-40歲 Years		41-45歲 Years		46-50歲 Years		51歲以上 Years and Over		平均年齡(歲) Average Age(Years)		
男 Male	女 Female	男 Male	女 Female	男 Male	女 Female	男 Male	女 Female	男 Male	女 Female	計 Total	男 Male	女 Female
168	29	78	12	61	11	30	1	12	-	31.49	31.85	29.70
24	7	6	3	4	3	3	-	1	-	31.87	32.24	31.03
2	2	-	1	-	1	1	-	1	-	37.67	41.00	35.00
1	2	1	2	1	1	-	-	-	-	31.83	33.40	31.23
13	2	4	-	2	1	1	-	-	-	32.29	32.52	31.29
1	-	-	-	-	-	-	-	-	-	29.50	31.00	25.00
-	-	-	-	-	-	-	-	-	-	25.33	25.33	-
-	-	-	-	-	-	-	-	-	-	27.50	29.50	25.50
1	1	-	-	-	-	-	-	-	-	29.00	28.40	32.00
2	-	-	-	1	-	1	-	-	-	33.75	33.75	-
4	-	-	-	-	-	-	-	-	-	31.33	32.40	26.00
-	-	1	-	-	-	-	-	-	-	34.00	40.00	28.00
42	10	9	6	19	5	6	1	2	-	31.68	32.13	30.50
-	1	-	-	-	-	-	-	-	-	28.63	28.00	29.00
-	-	-	-	1	-	-	-	-	-	44.00	44.00	-
2	-	-	-	1	-	-	-	-	-	36.00	36.00	-
16	8	1	6	12	3	3	1	1	-	32.12	33.48	30.39

表27 103年公務人員特種考試錄取或及格人員年齡按類科分

(十)交通事業鐵路人員考試(續)

單位：人

類 科 別 Discipline	總計 Grand Total	18-20歲 Years		21-25歲 Years		26-30歲 Years	
		男 Male	女 Female	男 Male	女 Female	男 Male	女 Female
財經廉政 Civil service financial ethics	2	-	-	-	-	-	-
土木工程 Civil engineering	7	-	-	1	-	4	-
建築工程 Architectural engineering	5	-	-	1	-	1	1
機械工程 Mechanical engineering	16	-	-	1	1	6	-
電子工程 Electronic engineering	29	-	-	7	-	8	-
都市計畫技術 Urban planning technology	1	-	-	-	-	-	-
電力工程 Electrical engineering	10	-	-	2	-	3	-
機檢工程 Mechanical inspection engineering	18	1	-	4	-	3	-
佐級 Assistant	542	8	-	88	27	158	10
事務管理 Operation management	14	-	-	2	5	-	4
材料管理 Materials management	5	-	-	-	-	1	-
運輸營業 Transportation operation	58	-	-	6	15	5	6
場站調車 Dispatch	72	-	-	12	2	26	-
機械工程 Mechanical engineering	111	3	-	27	4	34	-
電子工程 Electronic engineering	41	-	-	8	1	16	-
電力工程 Electrical engineering	34	3	-	9	-	9	-
機檢工程 Mechanical inspection engineering	86	2	-	15	-	30	-
養路工程 Roadway maintenance engineering	121	-	-	9	-	37	-

Table 27 Special Civil Service Examinations - Age of Qualified Examinees, by Category, 2014

(X)Examination for Transportation Enterprise Railway Personnel(Cont.)

Unit : Person

31-35歲 Years		36-40歲 Years		41-45歲 Years		46-50歲 Years		51歲以上 Years and Over		平均年齡(歲) Average Age(Years)		
男 Male	女 Female	男 Male	女 Female	男 Male	女 Female	男 Male	女 Female	男 Male	女 Female	計 Total	男 Male	女 Female
1	-	-	-	-	1	-	-	-	-	36.00	31.00	41.00
2	-	-	-	-	-	-	-	-	-	29.00	29.00	-
-	-	2	-	-	-	-	-	-	-	30.20	31.25	26.00
4	1	2	-	1	-	-	-	-	-	30.56	31.00	27.50
7	-	2	-	1	1	2	-	1	-	31.86	31.46	43.00
-	-	1	-	-	-	-	-	-	-	37.00	37.00	-
4	-	1	-	-	-	-	-	-	-	29.60	29.60	-
6	-	-	-	3	-	1	-	-	-	31.67	31.67	-
102	12	63	3	38	3	21	-	9	-	31.34	31.70	28.15
-	3	-	-	-	-	-	-	-	-	26.71	23.50	27.25
-	-	1	-	1	2	-	-	-	-	39.00	36.33	43.00
8	5	2	3	4	1	3	-	-	-	30.33	32.93	27.90
14	2	7	-	6	-	3	-	-	-	31.24	31.37	29.00
21	-	12	-	6	-	-	-	4	-	29.99	30.23	23.50
8	-	3	-	4	-	1	-	-	-	30.59	30.78	23.00
5	-	5	-	1	-	2	-	-	-	29.62	29.62	-
18	1	8	-	8	-	2	-	2	-	31.21	31.18	34.00
28	1	25	-	8	-	10	-	3	-	34.19	34.22	31.00

表27 103年公務人員特種考試錄取或及格人員年齡按類科分

(十一)民航人員考試

單位：人

類 科 別 Discipline				總計 Grand Total	18-20歲 Years		21-25歲 Years		26-30歲 Years	
					男	女	男	女	男	女
					Male	Female	Male	Female	Male	Female
總 計	Grand	Total	15	-	-	1	4	1	2	
三等		Grade 3	15	-	-	1	4	1	2	
	航務管理	Aviation management	3	-	-	-	-	-	1	
	飛航管制	Air traffic control	12	-	-	1	4	1	1	
	航空通信	Aeronautical telecommunications	-	-	-	-	-	-	-	

(十二)法務部調查局調查人員考試

單位：人

類 科 別 Discipline				總計 Grand Total	18-20歲 Years		21-25歲 Years		26-30歲 Years	
					男	女	男	女	男	女
					Male	Female	Male	Female	Male	Female
總 計	Grand	Total	85	-	-	8	18	39	20	
三等		Grade 3	75	-	-	7	17	32	19	
	調查工作組	Investigative task force	20	-	-	1	7	9	3	
	調查工作組(西班牙文)	Investigative task force (Spanish)	-	-	-	-	-	-	-	
	調查工作組(法文)	Investigative task force (French)	1	-	-	-	-	-	1	
	調查工作組(韓文)	Investigative task force (Korean)	1	-	-	-	-	-	1	
	法律實務組	Legal affairs division	15	-	-	-	8	2	5	
	化學鑑識組	Chemical forensic division	1	-	-	-	-	-	1	
	醫學鑑識組	Medical forensic division	2	-	-	1	-	1	-	

Table 27 Special Civil Service Examinations - Age of Qualified Examinees, by Category, 2014

(XI) Examination for Civil Aviation Personnel

Unit : Person

31-35歲 Years		36-40歲 Years		41-45歲 Years		46-50歲 Years		51歲以上 Years and Over		平均年齡(歲) Average Age(Years)		
男 Male	女 Female	男 Male	女 Female	男 Male	女 Female	男 Male	女 Female	男 Male	女 Female	計 Total	男 Male	女 Female
2	4	-	-	1	-	-	-	-	-	29.47	32.20	28.10
2	4	-	-	1	-	-	-	-	-	29.47	32.20	28.10
-	1	-	-	1	-	-	-	-	-	34.00	44.00	29.00
2	3	-	-	-	-	-	-	-	-	28.33	29.25	27.88
-	-	-	-	-	-	-	-	-	-	-	-	-

(XII) Examination for Investigative Agents

Unit : Person

31-35歲 Years		36-40歲 Years		41-45歲 Years		46-50歲 Years		51歲以上 Years and Over		平均年齡(歲) Average Age(Years)		
男 Male	女 Female	男 Male	女 Female	男 Male	女 Female	男 Male	女 Female	男 Male	女 Female	計 Total	男 Male	女 Female
-	-	-	-	-	-	-	-	-	-	26.51	27.30	25.53
-	-	-	-	-	-	-	-	-	-	26.39	27.28	25.42
-	-	-	-	-	-	-	-	-	-	26.10	27.60	24.60
-	-	-	-	-	-	-	-	-	-	-	-	-
-	-	-	-	-	-	-	-	-	-	26.00	-	26.00
-	-	-	-	-	-	-	-	-	-	27.00	-	27.00
-	-	-	-	-	-	-	-	-	-	25.27	28.00	24.85
-	-	-	-	-	-	-	-	-	-	26.00	-	26.00
-	-	-	-	-	-	-	-	-	-	25.50	25.50	-

表27 103年公務人員特種考試錄取或及格人員年齡按類科分

(十二)法務部調查局調查人員考試(續)

單位：人

類 科 別 Discipline	總計 Grand Total	18-20歲 Years		21-25歲 Years		26-30歲 Years	
		男 Male	女 Female	男 Male	女 Female	男 Male	女 Female
電子科學組 Electronics division	10	-	-	2	-	7	1
資訊科學組 Information technology division	12	-	-	2	2	5	3
財經實務組 Financial affairs division	4	-	-	-	-	1	3
營繕工程組 Engineering division	9	-	-	1	-	7	1
四等 Grade 4	10	-	-	1	1	7	1
調查工作組 Investigative task force	8	-	-	1	-	6	1
財經實務組 Financial affairs division	2	-	-	-	1	1	-

(十三)國家安全局國家安全情報人員考試

單位：人

類 科 別 Discipline	總計 Grand Total	18-20歲 Years		21-25歲 Years		26-30歲 Years	
		男 Male	女 Female	男 Male	女 Female	男 Male	女 Female
總 計 Grand Total	26	-	-	3	3	6	5
三等 Grade 3	26	-	-	3	3	6	5
政經組 Political economy division	4	-	-	1	-	1	1
國際組 International division	6	-	-	1	2	-	3
資訊組 Information technology division	5	-	-	-	1	3	-
電子組 Electronics division	3	-	-	-	-	-	1
數理組 Mathematics division	1	-	-	-	-	1	-
情報組 Intelligence division	7	-	-	1	-	1	-

Table 27 Special Civil Service Examinations - Age of Qualified Examinees, by Category, 2014

(XII) Examination for Investigative Agents(Cont.)

Unit : Person

31-35歲 Years		36-40歲 Years		41-45歲 Years		46-50歲 Years		51歲以上 Years and Over		平均年齡(歲) Average Age(Years)		
男 Male	女 Female	男 Male	女 Female	男 Male	女 Female	男 Male	女 Female	男 Male	女 Female	計 Total	男 Male	女 Female
-	-	-	-	-	-	-	-	-	-	27.20	27.22	27.00
-	-	-	-	-	-	-	-	-	-	26.42	26.71	26.00
-	-	-	-	-	-	-	-	-	-	27.25	28.00	27.00
-	-	-	-	-	-	-	-	-	-	27.78	27.63	29.00
-	-	-	-	-	-	-	-	-	-	27.40	27.38	27.50
-	-	-	-	-	-	-	-	-	-	27.50	27.14	30.00
-	-	-	-	-	-	-	-	-	-	27.00	29.00	25.00

(XIII) Examination for Intelligence Personnel

Unit : Person

31-35歲 Years		36-40歲 Years		41-45歲 Years		46-50歲 Years		51歲以上 Years and Over		平均年齡(歲) Average Age(Years)		
男 Male	女 Female	男 Male	女 Female	男 Male	女 Female	男 Male	女 Female	男 Male	女 Female	計 Total	男 Male	女 Female
8	1	-	-	-	-	-	-	-	-	28.73	29.65	27.00
8	1	-	-	-	-	-	-	-	-	28.73	29.65	27.00
1	-	-	-	-	-	-	-	-	-	28.50	28.00	30.00
-	-	-	-	-	-	-	-	-	-	26.00	25.00	26.20
1	-	-	-	-	-	-	-	-	-	28.60	29.50	25.00
2	-	-	-	-	-	-	-	-	-	30.33	32.50	26.00
-	-	-	-	-	-	-	-	-	-	28.00	28.00	-
4	1	-	-	-	-	-	-	-	-	30.71	30.67	31.00

表27 103年公務人員特種考試錄取或及格人員年齡按類科分

(十四)原住民族考試

單位：人

類 科 別 Discipline	總計 Grand Total	18-20歲 Years		21-25歲 Years		26-30歲 Years	
		男 Male	女 Female	男 Male	女 Female	男 Male	女 Female
		Grand		Total			
總 計	179	-	-	23	26	33	27
三等 Grade 3	72	-	-	8	13	8	14
社會工作 Social work	1	-	-	-	-	1	-
測量製圖 Surveying and cartography	1	-	-	-	-	-	1
林業技術 Forestry technology	3	-	-	-	3	-	-
經建行政 Economic planning and development administration	2	-	-	-	1	-	-
會計 Accounting	1	-	-	1	-	-	-
原住民族行政 Indigenous peoples administration	7	-	-	-	2	-	3
一般行政 General administration	14	-	-	1	2	1	3
一般民政 General civil administration	5	-	-	1	-	1	1
社會行政 Social administration	5	-	-	-	1	-	2
勞工行政 Labor administration	2	-	-	-	1	-	-
人事行政 Personnel administration	4	-	-	1	-	1	1
法制 Law legal structure	1	-	-	1	-	-	-
地政 Land registration	5	-	-	-	-	1	-
教育行政 Education administration	1	-	-	-	-	-	-
財稅行政 Tax administration	3	-	-	1	-	-	1
農業行政 Agricultural administration	2	-	-	-	-	-	-
衛生行政 Health administration	2	-	-	-	1	-	1
土木工程 Civil engineering	2	-	-	1	-	-	-
機械工程 Mechanical engineering	1	-	-	-	-	-	-
電力工程 Electrical engineering	1	-	-	-	-	1	-
家政 Home economics	3	-	-	-	-	1	1

Table 27 Special Civil Service Examinations - Age of Qualified Examinees, by Category, 2014

(XIV) Examination for Indigenous Peoples

Unit : Person

31-35歲 Years		36-40歲 Years		41-45歲 Years		46-50歲 Years		51歲以上 Years and Over		平均年齡(歲) Average Age(Years)		
男 Male	女 Female	男 Male	女 Female	男 Male	女 Female	男 Male	女 Female	男 Male	女 Female	計 Total	男 Male	女 Female
28	17	4	8	2	8	2	1	-	-	29.83	29.75	29.92
9	9	-	5	1	3	1	1	-	-	30.14	30.04	30.20
-	-	-	-	-	-	-	-	-	-	30.00	30.00	-
-	-	-	-	-	-	-	-	-	-	27.00	-	27.00
-	-	-	-	-	-	-	-	-	-	23.33	-	23.33
1	-	-	-	-	-	-	-	-	-	29.50	35.00	24.00
-	-	-	-	-	-	-	-	-	-	23.00	23.00	-
-	1	-	-	-	-	1	-	-	-	30.86	46.00	28.33
2	2	-	1	1	-	-	1	-	-	31.71	32.60	31.22
1	-	-	1	-	-	-	-	-	-	30.60	29.33	32.50
-	1	-	-	-	1	-	-	-	-	30.80	-	30.80
-	1	-	-	-	-	-	-	-	-	29.00	-	29.00
-	1	-	-	-	-	-	-	-	-	28.75	27.00	30.50
-	-	-	-	-	-	-	-	-	-	24.00	24.00	-
2	1	-	1	-	-	-	-	-	-	32.80	31.00	35.50
1	-	-	-	-	-	-	-	-	-	35.00	35.00	-
-	-	-	1	-	-	-	-	-	-	30.00	24.00	33.00
1	-	-	-	-	1	-	-	-	-	38.00	33.00	43.00
-	-	-	-	-	-	-	-	-	-	24.50	-	24.50
-	1	-	-	-	-	-	-	-	-	28.00	24.00	32.00
1	-	-	-	-	-	-	-	-	-	33.00	33.00	-
-	-	-	-	-	-	-	-	-	-	27.00	27.00	-
-	-	-	-	-	1	-	-	-	-	32.67	27.00	35.50

表27 103年公務人員特種考試錄取或及格人員年齡按類科分

(十四)原住民族考試(續)

單位：人

類 科 別 Discipline	總計 Grand Total	18-20歲 Years		21-25歲 Years		26-30歲 Years	
		男 Male	女 Female	男 Male	女 Female	男 Male	女 Female
農業技術 Agricultural technology	6	-	-	1	2	1	-
四等 Grade 4	69	-	-	9	11	20	9
法警 Judicial police	7	-	-	-	2	1	1
經建行政 Economic planning and development administration	1	-	-	-	-	1	-
原住民族行政 Indigenous peoples administration	3	-	-	1	1	-	1
一般行政 General administration	7	-	-	-	-	1	1
一般民政 General civil administration	22	-	-	3	3	5	4
人事行政 Personnel administration	3	-	-	-	-	2	-
地政 Land registration	2	-	-	1	-	1	-
教育行政 Education administration	4	-	-	-	1	-	2
財稅行政 Tax administration	4	-	-	1	-	2	-
土木工程 Civil engineering	7	-	-	2	-	4	-
機械工程 Mechanical engineering	1	-	-	1	-	-	-
電子工程 Electronic engineering	5	-	-	-	2	3	-
家政 Home economics	1	-	-	-	-	-	-
農業技術 Agricultural technology	2	-	-	-	2	-	-
五等 Grade 5	38	-	-	6	2	5	4
錄事 Clerk assistant	2	-	-	-	-	-	-
庭務員 Court attendant	1	-	-	-	-	-	-
一般行政 General administration	10	-	-	1	2	1	1
一般民政 General civil administration	1	-	-	-	-	-	-
交通行政 Transportation administration	12	-	-	2	-	1	3
電子工程 Electronic engineering	12	-	-	3	-	3	-

Table 27 Special Civil Service Examinations - Age of Qualified Examinees, by Category, 2014

(XIV)Examination for Indigenous Peoples(Cont.)

Unit : Person

31-35歲 Years		36-40歲 Years		41-45歲 Years		46-50歲 Years		51歲以上 Years and Over		平均年齡(歲) Average Age(Years)		
男 Male	女 Female	男 Male	女 Female	男 Male	女 Female	男 Male	女 Female	男 Male	女 Female	計 Total	男 Male	女 Female
-	1	-	1	-	-	-	-	-	-	28.17	26.00	29.25
9	3	2	2	1	2	1	-	-	-	29.10	29.55	28.41
2	-	1	-	-	-	-	-	-	-	30.00	33.50	25.33
-	-	-	-	-	-	-	-	-	-	26.00	26.00	-
-	-	-	-	-	-	-	-	-	-	26.00	25.00	26.50
3	-	-	1	1	-	-	-	-	-	32.71	33.20	31.50
4	2	-	-	-	1	-	-	-	-	29.00	29.00	29.00
-	-	-	-	-	1	-	-	-	-	33.67	28.00	45.00
-	-	-	-	-	-	-	-	-	-	26.50	26.50	-
-	1	-	-	-	-	-	-	-	-	27.50	-	27.50
-	-	1	-	-	-	-	-	-	-	29.25	29.25	-
-	-	-	-	-	-	1	-	-	-	29.71	29.71	-
-	-	-	-	-	-	-	-	-	-	22.00	22.00	-
-	-	-	-	-	-	-	-	-	-	26.60	28.67	23.50
-	-	-	1	-	-	-	-	-	-	39.00	-	39.00
-	-	-	-	-	-	-	-	-	-	22.00	-	22.00
10	5	2	1	-	3	-	-	-	-	30.58	29.78	31.80
-	2	-	-	-	-	-	-	-	-	32.50	-	32.50
-	-	1	-	-	-	-	-	-	-	37.00	37.00	-
2	-	-	-	-	3	-	-	-	-	32.10	30.00	33.50
-	1	-	-	-	-	-	-	-	-	34.00	-	34.00
2	2	1	1	-	-	-	-	-	-	29.33	29.17	29.50
6	-	-	-	-	-	-	-	-	-	29.42	29.42	-

表27 103年公務人員特種考試錄取或及格人員年齡按類科分

(十五)身心障礙人員考試

單位：人

類 科 別 Discipline	總計 Grand Total	18-20歲 Years		21-25歲 Years		26-30歲 Years	
		男 Male	女 Female	男 Male	女 Female	男 Male	女 Female
總 計 Grand Total	237	-	1	28	17	34	24
三等 Grade 3	79	-	-	5	3	11	14
一般行政 General administration	46	-	-	4	1	3	8
勞工行政 Labor administration	1	-	-	-	-	1	-
人事行政 Personnel administration	7	-	-	-	2	1	1
法制 Legal system	2	-	-	1	-	1	-
地政 Land registration	4	-	-	-	-	-	1
教育行政 Education administration	13	-	-	-	-	2	4
財稅行政 Tax administration	4	-	-	-	-	2	-
水利工程 Hydraulic engineering	1	-	-	-	-	-	-
機械工程 Mechanical engineering	1	-	-	-	-	1	-
四等 Grade 4	75	-	-	11	10	8	7
一般行政 General administration	39	-	-	7	6	3	2
一般民政 General civil administration	2	-	-	-	-	-	-
戶政 Household registration	1	-	-	-	-	-	1
社會行政 Social administration	3	-	-	-	-	-	2
人事行政 Personnel administration	1	-	-	-	-	-	1
教育行政 Education administration	9	-	-	2	4	1	-
財稅行政 Tax administration	4	-	-	-	-	-	-
保育人員 Conservation personnel	1	-	-	-	-	-	-

Table 27 Special Civil Service Examinations - Age of Qualified Examinees, by Category, 2014

(XV) Examination for the Disabled

Unit : Person

31-35歲 Years		36-40歲 Years		41-45歲 Years		46-50歲 Years		51歲以上 Years and Over		平均年齡(歲) Average Age(Years)		
男 Male	女 Female	男 Male	女 Female	男 Male	女 Female	男 Male	女 Female	男 Male	女 Female	計 Total	男 Male	女 Female
23	19	16	16	17	8	11	5	11	7	34.43	34.67	34.08
9	7	6	6	3	2	2	1	7	3	35.39	36.44	34.14
5	6	4	4	-	-	2	1	5	3	36.37	37.48	35.26
-	-	-	-	-	-	-	-	-	-	30.00	30.00	-
1	-	-	1	-	1	-	-	-	-	31.00	31.00	31.00
-	-	-	-	-	-	-	-	-	-	27.00	27.00	-
2	-	-	-	-	-	-	-	1	-	40.00	43.33	30.00
1	1	-	1	2	1	-	-	1	-	35.31	37.67	33.29
-	-	2	-	-	-	-	-	-	-	33.25	33.25	-
-	-	-	-	1	-	-	-	-	-	44.00	44.00	-
-	-	-	-	-	-	-	-	-	-	26.00	26.00	-
5	6	5	6	4	2	4	2	2	3	33.69	33.87	33.50
1	5	3	3	1	1	4	-	2	1	33.82	35.86	31.44
-	-	-	-	-	-	-	1	-	1	53.00	-	53.00
-	-	-	-	-	-	-	-	-	-	27.00	-	27.00
-	-	-	-	-	-	-	1	-	-	35.67	-	35.67
-	-	-	-	-	-	-	-	-	-	30.00	-	30.00
-	-	1	1	-	-	-	-	-	-	27.44	28.00	27.00
2	1	-	-	-	-	-	-	-	1	37.75	32.00	43.50
-	-	-	1	-	-	-	-	-	-	38.00	-	38.00

表27 103年公務人員特種考試錄取或及格人員年齡按類科分

(十五)身心障礙人員考試(續)

單位：人

類 科 別 Discipline	總計 Grand Total	18-20歲 Years		21-25歲 Years		26-30歲 Years	
		男 Male	女 Female	男 Male	女 Female	男 Male	女 Female
會計 Accounting	2	-	-	-	-	1	-
經建行政 Economic planning and development administration	1	-	-	-	-	-	-
園藝 Horticulture	1	-	-	1	-	-	-
農業技術 Agricultural technology	1	-	-	-	-	-	-
電力工程 Electrical engineering	2	-	-	-	-	1	1
電子工程 Electronic engineering	4	-	-	1	-	1	-
資訊處理 Information processing	4	-	-	-	-	1	-
五等 Grade 5	83	-	1	12	4	15	3
一般行政 General administration	31	-	1	5	1	4	2
一般民政 General civil administration	4	-	-	-	-	-	-
戶政 Household registration	3	-	-	1	-	-	-
人事行政 Personnel administration	3	-	-	-	-	-	-
地政 Land registration	7	-	-	-	-	-	-
教育行政 Education administration	1	-	-	-	-	1	-
財稅行政 Tax administration	3	-	-	-	-	-	-
錄事 Clerk assistant	17	-	-	3	2	4	1
庭務員 Court attendant	4	-	-	2	-	2	-
電腦打字 Computer data entry	10	-	-	1	1	4	-

Table 27 Special Civil Service Examinations - Age of Qualified Examinees, by Category, 2014

(XV)Examination for the Disabled(Cont.)

Unit : Person

31-35歲 Years		36-40歲 Years		41-45歲 Years		46-50歲 Years		51歲以上 Years and Over		平均年齡(歲) Average Age(Years)		
男 Male	女 Female	男 Male	女 Female	男 Male	女 Female	男 Male	女 Female	男 Male	女 Female	計 Total	男 Male	女 Female
-	-	-	-	-	1	-	-	-	-	34.50	27.00	42.00
-	-	-	-	1	-	-	-	-	-	43.00	43.00	-
-	-	-	-	-	-	-	-	-	-	25.00	25.00	-
-	-	-	-	1	-	-	-	-	-	45.00	45.00	-
-	-	-	-	-	-	-	-	-	-	30.00	30.00	30.00
1	-	1	-	-	-	-	-	-	-	29.00	29.00	-
1	-	-	1	1	-	-	-	-	-	36.00	35.33	38.00
9	6	5	4	10	4	5	2	2	1	34.18	33.90	34.84
3	1	1	2	4	1	2	1	2	1	35.39	35.43	35.30
2	-	1	-	1	-	-	-	-	-	35.75	35.75	-
-	-	-	-	-	1	-	1	-	-	38.00	24.00	45.00
1	-	-	1	1	-	-	-	-	-	39.00	39.00	39.00
-	1	2	-	2	1	1	-	-	-	40.57	41.60	38.00
-	-	-	-	-	-	-	-	-	-	30.00	30.00	-
-	1	-	-	-	1	1	-	-	-	41.00	47.00	38.00
2	2	1	1	1	-	-	-	-	-	30.12	30.09	30.17
-	-	-	-	-	-	-	-	-	-	25.25	25.25	-
1	1	-	-	1	-	1	-	-	-	31.60	32.50	28.00

表27 103年公務人員特種考試錄取或及格人員年齡按類科分

(十六)海岸巡防人員考試

單位：人

類 科 別 Discipline	總計 Grand Total	18-20歲 Years		21-25歲 Years		26-30歲 Years	
		男	女	男	女	男	女
		Male	Female	Male	Female	Male	Female
總 計 Grand Total	32	-	-	1	2	8	3
三等 Grade 3 海巡行政 Coast guard administration	32 32	-	-	1	2	8	3

(十七)移民行政人員考試

單位：人

類 科 別 Discipline	總計 Grand Total	18-20歲 Years		21-25歲 Years		26-30歲 Years	
		男	女	男	女	男	女
		Male	Female	Male	Female	Male	Female
總 計 Grand Total	96	-	-	6	20	9	21
二等 Grade 2 移民行政 Immigration administration	10 10	-	-	-	-	2	1
三等 Grade 3 移民行政(選試英文) Immigration administration (English)	61 40	-	-	6	15	6	12
移民行政(選試日文) Immigration administration (Japanese)	4	-	-	-	-	1	-
移民行政(選試西班牙文) Immigration administration (Spanish)	1	-	-	-	-	-	-
移民行政(選試法文) Immigration administration (French)	1	-	-	-	-	-	1
移民行政(選試韓文) Immigration administration (Korean)	3	-	-	-	2	-	1
移民行政(選試葡萄牙文) Immigration administration (Portuguese)	-	-	-	-	-	-	-
移民行政(選試越南文) Immigration administration (Vietnamese)	9	-	-	2	4	-	-
移民行政(選試泰文) Immigration administration (Thai)	1	-	-	-	-	-	-
移民行政(選試印尼文) Immigration administration (Indonesian)	-	-	-	-	-	-	-
移民行政(選試德文) Immigration administration (German)	1	-	-	-	-	-	1
移民行政(選試俄文) Immigration administration (Russian)	1	-	-	-	-	1	-
四等 Grade 4 移民行政 Immigration administration	25 25	-	-	-	5	1	8

Table 27 Special Civil Service Examinations – Age of Qualified Examinees, by
Category, 2014

(XVI) Examination for Coast Guard Personnel

Unit : Person

31-35歲 Years		36-40歲 Years		41-45歲 Years		46-50歲 Years		51歲以上 Years and Over		平均年齡(歲) Average Age(Years)		
男 Male	女 Female	男 Male	女 Female	男 Male	女 Female	男 Male	女 Female	男 Male	女 Female	計 Total	男 Male	女 Female
6	-	5	-	4	1	1	-	1	-	34.38	35.35	30.17
6	-	5	-	4	1	1	-	1	-	34.38	35.35	30.17
6	-	5	-	4	1	1	-	1	-	34.38	35.35	30.17

(XVII) Examination for Immigration Administrators

Unit : Person

31-35歲 Years		36-40歲 Years		41-45歲 Years		46-50歲 Years		51歲以上 Years and Over		平均年齡(歲) Average Age(Years)		
男 Male	女 Female	男 Male	女 Female	男 Male	女 Female	男 Male	女 Female	男 Male	女 Female	計 Total	男 Male	女 Female
8	14	7	4	2	3	2	-	-	-	30.14	32.41	28.89
3	1	-	1	1	1	-	-	-	-	33.50	33.33	33.75
3	1	-	1	1	1	-	-	-	-	33.50	33.33	33.75
4	9	4	1	1	1	2	-	-	-	29.46	31.83	28.03
3	5	3	1	-	1	1	-	-	-	29.50	31.20	28.48
-	2	-	-	-	-	1	-	-	-	36.25	38.00	34.50
1	-	-	-	-	-	-	-	-	-	35.00	35.00	-
-	-	-	-	-	-	-	-	-	-	26.00	-	26.00
-	-	-	-	-	-	-	-	-	-	24.67	-	24.67
-	-	-	-	-	-	-	-	-	-	-	-	-
-	2	-	-	1	-	-	-	-	-	27.11	30.00	25.67
-	-	1	-	-	-	-	-	-	-	37.00	37.00	-
-	-	-	-	-	-	-	-	-	-	-	-	-
-	-	-	-	-	-	-	-	-	-	30.00	-	30.00
-	-	-	-	-	-	-	-	-	-	26.00	26.00	-
1	4	3	2	-	1	-	-	-	-	30.44	34.00	29.55
1	4	3	2	-	1	-	-	-	-	30.44	34.00	29.55

表28 103年公務人員特種考試錄取或及格人員教育程度按類科分
Table 28 Special Civil Service Examinations - Education Level of Qualified Examinees,
by Category, 2014

(一)地方政府公務人員考試

(I)Examination for Local Government Personnel

單位：人

Unit : Person

類 科 別 Discipline	總計	博士		碩士		學士		副學士 (專科)		高中(職) 以下	
	Grand Total	Doctorate Degree		Master's Degree		Bachelor's Degree		Associate's Degree (College)		High School (Vocational School) and Below	
	計T.	男 M.	女 F.	男 M.	女 F.	男 M.	女 F.	男 M.	女 F.	男 M.	女 F.
總 計 Grand Total	2 025	8	1	323	202	542	816	18	43	27	45
三等 Grade 3	1 043	5	1	216	137	276	402	3	1	2	-
一般行政 General administration	68	-	-	8	6	18	36	-	-	-	-
一般民政 General civil administration	54	-	-	5	6	17	26	-	-	-	-
戶政 Household registration	28	-	-	3	1	11	13	-	-	-	-
客家事務行政 Hakka affairs	1	-	-	1	-	-	-	-	-	-	-
社會行政 Social administration	23	-	-	3	4	3	13	-	-	-	-
勞工行政 Labor administration	10	-	-	3	1	4	2	-	-	-	-
人事行政 Personnel administration	68	-	-	6	11	9	41	-	1	-	-
法制 Legal system	14	-	-	-	-	4	9	-	-	1	-
地政 Land registration	54	-	-	3	5	16	29	1	-	-	-
文化行政 Cultural administration	15	1	-	2	4	1	7	-	-	-	-
教育行政 Education administration	25	-	-	1	8	2	14	-	-	-	-
體育行政 Physical education administration	3	-	-	-	1	2	-	-	-	-	-
史料編纂 Historiography	1	-	-	-	-	1	-	-	-	-	-
博物館管理 Museum management	1	-	-	-	1	-	-	-	-	-	-

表28 103年公務人員特種考試錄取或及格人員教育程度按類科分
Table 28 Special Civil Service Examinations - Education Level of Qualified Examinees,
by Category, 2014

(一)地方政府公務人員考試(續1)

(I)Examination for Local Government Personnel(Cont.1)

單位：人

Unit : Person

類 科 別 Discipline	總計	博士		碩士		學士		副學士 (專科)		高中(職) 以下	
	Grand Total	Doctorate Degree		Master's Degree		Bachelor's Degree		Associate's Degree (College)		High School (Vocational School) and Below	
	計T.	男 M.	女 F.	男 M.	女 F.	男 M.	女 F.	男 M.	女 F.	男 M.	女 F.
圖書資訊管理 Library and information management	4	-	-	-	2	-	2	-	-	-	-
財稅行政 Tax administration	31	-	-	3	-	8	20	-	-	-	-
會計 Accounting	77	-	-	10	9	5	53	-	-	-	-
統計 Statistics	6	-	-	1	3	1	1	-	-	-	-
工業行政 Industrial administration	1	-	-	1	-	-	-	-	-	-	-
商業行政 Business administration	9	-	-	1	1	4	3	-	-	-	-
農業行政 Agricultural administration	5	-	-	1	1	2	1	-	-	-	-
經建行政 Economic planning and development administration	19	-	-	8	1	2	8	-	-	-	-
交通行政 Transportation administration	14	-	-	-	2	5	6	-	-	1	-
觀光行政 Tourism administration	1	-	-	-	-	-	1	-	-	-	-
衛生行政 Health administration	7	-	-	2	-	2	3	-	-	-	-
環保行政 Environmental administration	9	1	-	2	4	1	1	-	-	-	-
新聞 News	4	-	-	-	2	1	1	-	-	-	-
公職社會工作師 Public social worker	64	-	-	2	16	6	40	-	-	-	-
法律廉政 Civil service legal ethics	25	-	-	1	1	9	14	-	-	-	-
財經廉政 Civil service financial ethics	6	-	-	1	1	1	3	-	-	-	-
土木工程 Civil engineering	161	1	-	81	8	60	11	-	-	-	-
化學工程 Chemical engineering	1	-	-	1	-	-	-	-	-	-	-

表28 103年公務人員特種考試錄取或及格人員教育程度按類科分
Table 28 Special Civil Service Examinations - Education Level of Qualified Examinees,
by Category, 2014

(一)地方政府公務人員考試(續2)

(I)Examination for Local Government Personnel(Cont.2)

單位：人

Unit : Person

類 科 別 Discipline	總計	博士		碩士		學士		副學士 (專科)		高中(職) 以下	
	Grand Total	Doctorate Degree		Master's Degree		Bachelor's Degree		Associate's Degree (College)		High School (Vocational School) and Below	
	計T.	男 M.	女 F.	男 M.	女 F.	男 M.	女 F.	男 M.	女 F.	男 M.	女 F.
工業工程 Industrial engineering	1	-	-	1	-	-	-	-	-	-	-
園藝 Horticulture	1	-	-	1	-	-	-	-	-	-	-
農業技術 Agricultural technology	12	-	-	2	3	3	4	-	-	-	-
海洋資源 Marine resources	1	-	-	-	1	-	-	-	-	-	-
漁業技術 Aquatic technology	1	-	-	1	-	-	-	-	-	-	-
養殖技術 Aquaculture technology	1	-	-	1	-	-	-	-	-	-	-
公職獸醫師 Public veterinarian	13	-	-	-	1	8	4	-	-	-	-
水土保持工程 Soil and water conservation engineering	12	-	-	5	5	1	1	-	-	-	-
水利工程 Hydraulic engineering	15	-	-	7	2	4	2	-	-	-	-
建築工程 Architectural engineering	39	-	1	7	2	21	6	2	-	-	-
都市計畫技術 Urban planning technology	6	-	-	2	2	-	2	-	-	-	-
環境工程 Environmental engineering	4	-	-	3	-	-	1	-	-	-	-
公職建築師 Public architect	-	-	-	-	-	-	-	-	-	-	-
機械工程 Mechanical engineering	8	1	-	5	-	2	-	-	-	-	-
電力工程 Electrical engineering	7	-	-	5	-	2	-	-	-	-	-
電子工程 Electronic engineering	7	-	-	3	-	4	-	-	-	-	-
資訊處理 Information processing	18	-	-	3	4	6	5	-	-	-	-
衛生技術 Health technology	7	-	-	-	4	-	3	-	-	-	-

表28 103年公務人員特種考試錄取或及格人員教育程度按類科分
Table 28 Special Civil Service Examinations - Education Level of Qualified Examinees,
by Category, 2014

(一)地方政府公務人員考試(續3)

(I)Examination for Local Government Personnel(Cont.3)

單位：人

Unit : Person

類 科 別 Discipline	總計	博士		碩士		學士		副學士 (專科)		高中(職) 以下	
	Grand Total	Doctorate Degree		Master's Degree		Bachelor's Degree		Associate's Degree (College)		High School (Vocational School) and Below	
	計T.	男 M.	女 F.	男 M.	女 F.	男 M.	女 F.	男 M.	女 F.	男 M.	女 F.
衛生檢驗 Health inspection	1	-	-	-	-	1	-	-	-	-	-
環保技術 Environmental protection technology	17	-	-	9	4	2	2	-	-	-	-
環境檢驗 Environmental inspection	1	-	-	1	-	-	-	-	-	-	-
交通技術 Transportation technology	18	-	-	6	3	5	4	-	-	-	-
林業技術 Forestry technology	2	-	-	1	-	1	-	-	-	-	-
測量製圖 Surveying and cartography	37	1	-	2	5	19	10	-	-	-	-
景觀 Landscape architecture	5	-	-	1	2	2	-	-	-	-	-
四等 Grade 4	703	3	-	95	55	192	270	12	31	13	32
一般行政 General administration	63	-	-	-	4	18	34	-	2	-	5
一般民政 General civil administration	105	-	-	7	5	26	47	4	8	3	5
戶政 Household registration	57	-	-	6	3	13	27	2	2	-	4
客家事務行政 Hakka affairs	1	-	-	-	-	-	1	-	-	-	-
社會工作 Social work	6	-	-	-	1	-	4	-	1	-	-
社會行政 Social administration	30	1	-	2	-	5	19	-	2	-	1
勞工行政 Labor administration	5	-	-	-	1	1	3	-	-	-	-
人事行政 Personnel administration	22	-	-	-	2	4	16	-	-	-	-
地政 Land registration	37	-	-	1	1	6	11	2	4	4	8
文化行政 Cultural administration	10	-	-	-	2	1	7	-	-	-	-

表28 103年公務人員特種考試錄取或及格人員教育程度按類科分
Table 28 Special Civil Service Examinations - Education Level of Qualified Examinees,
by Category, 2014

(一)地方政府公務人員考試(續4)

(I)Examination for Local Government Personnel(Cont.4)

單位：人

Unit : Person

類 科 別 Discipline	總計	博士		碩士		學士		副學士 (專科)		高中(職) 以下	
	Grand Total	Doctorate Degree		Master's Degree		Bachelor's Degree		Associate's Degree (College)		High School (Vocational School) and Below	
	計T.	男 M.	女 F.	男 M.	女 F.	男 M.	女 F.	男 M.	女 F.	男 M.	女 F.
教育行政 Education administration	5	-	-	1	-	1	3	-	-	-	-
博物館管理 Museum management	1	-	-	-	1	-	-	-	-	-	-
圖書資訊管理 Library and information management	12	-	-	2	1	3	5	-	-	-	1
財稅行政 Tax administration	31	-	-	1	3	5	15	-	4	1	2
會計 Accounting	40	-	-	2	2	9	21	1	-	2	3
商業行政 Business administration	2	-	-	1	-	-	1	-	-	-	-
農業行政 Agricultural administration	7	-	-	1	3	2	-	-	1	-	-
經建行政 Economic planning and development administration	9	-	-	4	-	1	3	-	1	-	-
交通行政 Transportation administration	9	-	-	2	1	4	2	-	-	-	-
觀光行政 Tourism administration	1	-	-	-	-	-	1	-	-	-	-
衛生行政 Health administration	5	-	-	1	1	-	3	-	-	-	-
環保行政 Environmental administration	3	-	-	-	1	2	-	-	-	-	-
新聞 News	4	-	-	2	-	-	2	-	-	-	-
法律廉政 Civil service legal ethics	1	-	-	-	-	-	1	-	-	-	-
土木工程 Civil engineering	93	-	-	22	4	48	15	-	3	1	-
園藝 Horticulture	4	-	-	-	1	1	2	-	-	-	-
農業技術 Agricultural technology	7	-	-	1	1	2	3	-	-	-	-
漁業技術 Aquatic technology	1	-	-	-	-	-	1	-	-	-	-

表28 103年公務人員特種考試錄取或及格人員教育程度按類科分
Table 28 Special Civil Service Examinations - Education Level of Qualified Examinees,
by Category, 2014

(一)地方政府公務人員考試(續5)

(I)Examination for Local Government Personnel(Cont.5)

單位：人

Unit : Person

類 科 別 Discipline	總計	博士		碩士		學士		副學士 (專科)		高中(職) 以下	
	Grand Total	Doctorate Degree		Master's Degree		Bachelor's Degree		Associate's Degree (College)		High School (Vocational School) and Below	
	計T.	男 M.	女 F.	男 M.	女 F.	男 M.	女 F.	男 M.	女 F.	男 M.	女 F.
畜牧技術 Livestock technology	1	-	-	-	1	-	-	-	-	-	-
水土保持工程 Soil and water conservation engineering	3	-	-	1	-	-	2	-	-	-	-
水利工程 Hydraulic engineering	9	-	-	2	-	5	2	-	-	-	-
建築工程 Architectural engineering	18	1	-	3	2	5	3	1	3	-	-
都市計畫技術 Urban planning technology	2	-	-	-	1	-	1	-	-	-	-
環境工程 Environmental engineering	4	-	-	2	2	-	-	-	-	-	-
機械工程 Mechanical engineering	4	-	-	2	-	1	-	-	-	-	1
電力工程 Electrical engineering	9	-	-	6	-	2	1	-	-	-	-
電子工程 Electronic engineering	1	-	-	1	-	-	-	-	-	-	-
電信工程 Telecommunication engineering	6	-	-	3	-	3	-	-	-	-	-
資訊處理 Information processing	8	-	-	2	-	3	2	1	-	-	-
工業安全 Industrial safety	2	1	-	1	-	-	-	-	-	-	-
衛生技術 Health technology	6	-	-	3	1	-	2	-	-	-	-
環保技術 Environmental protection technology	21	-	-	8	5	4	3	-	-	-	1
環境檢驗 Environmental inspection	2	-	-	1	-	-	1	-	-	-	-
交通技術 Transportation technology	7	-	-	1	2	3	-	-	-	-	1
林業技術 Forestry technology	2	-	-	-	-	-	2	-	-	-	-
測量製圖 Surveying and cartography	26	-	-	3	2	14	4	1	-	2	-

表28 103年公務人員特種考試錄取或及格人員教育程度按類科分
Table 28 Special Civil Service Examinations - Education Level of Qualified Examinees,
by Category, 2014

(一)地方政府公務人員考試(續6完)

(I)Examination for Local Government Personnel(Cont.6 End)

單位：人

Unit : Person

類 科 別 Discipline	總計	博士		碩士		學士		副學士 (專科)		高中(職) 以下	
	Grand Total	Doctorate Degree		Master's Degree		Bachelor's Degree		Associate's Degree (College)		High School (Vocational School) and Below	
	計T.	男 M.	女 F.	男 M.	女 F.	男 M.	女 F.	男 M.	女 F.	男 M.	女 F.
食品衛生檢驗 Food hygiene inspection	1	-	-	-	1	-	-	-	-	-	-
五等 Grade 5	279	-	-	12	10	74	144	3	11	12	13
一般行政 General administration	139	-	-	2	6	36	76	-	7	7	5
一般民政 General civil administration	14	-	-	1	1	7	5	-	-	-	-
戶政 Household registration	42	-	-	2	-	11	20	-	2	3	4
社會行政 Social administration	12	-	-	-	-	5	7	-	-	-	-
勞工行政 Labor administration	1	-	-	-	-	-	1	-	-	-	-
人事行政 Personnel administration	6	-	-	-	1	1	3	-	-	1	-
地政 Land registration	22	-	-	3	-	6	8	2	-	1	2
教育行政 Education administration	2	-	-	-	-	-	2	-	-	-	-
圖書資訊管理 Library and information management	10	-	-	-	1	1	7	1	-	-	-
財稅行政 Tax administration	16	-	-	-	1	2	10	-	1	-	2
會計 Accounting	5	-	-	-	-	1	3	-	1	-	-
經建行政 Economic planning and development administration	3	-	-	-	-	2	1	-	-	-	-
廉政 Civil service ethics	3	-	-	-	-	2	1	-	-	-	-
電子工程 Electronic engineering	4	-	-	4	-	-	-	-	-	-	-

表28 103年公務人員特種考試錄取或及格人員教育程度按類科分
Table 28 Special Civil Service Examinations - Education Level of Qualified Examinees,
by Category, 2014

(二)警察人員考試
(II)Examination for Police Officers

單位：人

Unit : Person

類 科 別 Discipline	總計 Grand Total	博士 Doctorate Degree		碩士 Master's Degree		學士 Bachelor's Degree		副學士 (專科) Associate's Degree (College)		高中(職) 以下 High School (Vocational School) and Below		
		計T.	男 M.	女 F.	男 M.	女 F.	男 M.	女 F.	男 M.	女 F.	男 M.	女 F.
總 計 Grand Total	2 557	-	-	23	11	381	81	1 811	217	29	4	
三等 Grade 3	443	-	-	20	11	273	81	40	14	3	1	
行政警察人員 Administrative police officer	101	-	-	4	1	50	21	17	6	2	-	
外事警察人員 Foreign affairs police officer	17	-	-	-	-	12	4	-	1	-	-	
刑事警察人員 Criminal police officer	53	-	-	2	2	29	7	7	5	1	-	
公共安全人員 Public security officer	21	-	-	2	-	15	4	-	-	-	-	
犯罪防治人員預防組 Crime prevention officer: prevention	14	-	-	1	2	8	3	-	-	-	-	
消防警察人員 Fire safety police	71	-	-	-	-	52	4	12	2	-	1	
交通警察人員交通組 Traffic police officer: traffic	34	-	-	1	1	24	7	1	-	-	-	
交通警察人員電訊組 Traffic police officer: telecommunication	1	-	-	-	-	1	-	-	-	-	-	
警察資訊管理人員 Police information management officer	25	-	-	3	2	15	4	1	-	-	-	
刑事鑑識人員 Forensic investigator	22	-	-	3	2	11	6	-	-	-	-	
國境警察人員 Border police officer	16	-	-	-	-	10	6	-	-	-	-	
水上警察人員 Maritime police officer	32	-	-	-	-	28	4	-	-	-	-	
警察法制人員 Police legal affairs	20	-	-	3	1	9	6	1	-	-	-	
行政管理人員 Administrative management personnel	16	-	-	1	-	9	5	1	-	-	-	
四等 Grade 4	2 114	-	-	3	-	108	-	1 771	203	26	3	
行政警察人員 Administrative police officer	1 724	-	-	1	-	94	-	1 451	167	10	1	
消防警察人員 Fire safety police	309	-	-	2	-	11	-	250	28	16	2	
水上警察人員輪機組 Maritime police officer: marine engineering	41	-	-	-	-	2	-	35	4	-	-	
水上警察人員航海組 Maritime police officer: marine navigation	40	-	-	-	-	1	-	35	4	-	-	

表28 103年公務人員特種考試錄取或及格人員教育程度按類科分
Table 28 Special Civil Service Examinations – Education Level of Qualified Examinees, by Category, 2014

(三)一般警察人員考試

(III)Examination for General Police Admittance

單位：人

Unit : Person

類 科 別 Discipline	總計 Grand Total	博士 Doctorate Degree		碩士 Master's Degree		學士 Bachelor's Degree		副學士 (專科) Associate's Degree (College)		高中(職) 以下 High School (Vocational School) and Below		
		計T.	男 M.	女 F.	男 M.	女 F.	男 M.	女 F.	男 M.	女 F.	男 M.	女 F.
		總 計 Grand Total	1 725	1	-	82	33	872	438	78	20	150
二等 Grade 2	2	-	-	2	-	-	-	-	-	-	-	
刑事警察人員數位鑑識組 Criminal police officer: digital forensics	1	-	-	1	-	-	-	-	-	-	-	
刑事警察人員電子監察組 Criminal police officer: electronic surveillance	-	-	-	-	-	-	-	-	-	-	-	
刑事警察人員犯罪分析組 Criminal police officer: criminal analysis	1	-	-	1	-	-	-	-	-	-	-	
三等 Grade 3	65	-	-	7	6	24	28	-	-	-	-	
行政警察人員 Administrative police officer	27	-	-	2	1	13	11	-	-	-	-	
犯罪防治人員預防組 Crime prevention officer: prevention	5	-	-	-	2	-	3	-	-	-	-	
消防警察人員 Fire safety police	3	-	-	1	-	2	-	-	-	-	-	
警察法制人員 Police legal affairs	25	-	-	4	1	8	12	-	-	-	-	
行政管理人員 Administrative management personnel	5	-	-	-	2	1	2	-	-	-	-	
四等 Grade 4	1 658	1	-	73	27	848	412	78	20	150	49	
行政警察人員 Administrative police officer	1 108	1	-	50	23	506	368	39	15	67	39	
消防警察人員 Fire safety police	550	-	-	23	4	342	44	39	5	83	10	

表28 103年公務人員特種考試錄取或及格人員教育程度按類科分
Table 28 Special Civil Service Examinations - Education Level of Qualified Examinees, by Category, 2014

(四)外交領事人員考試
(IV)Examination for Diplomatic and Consular Personnel

單位：人

Unit : Person

類 科 別 Discipline	總計 Grand Total	博士 Doctorate Degree		碩士 Master's Degree		學士 Bachelor's Degree		副學士 (專科) Associate's Degree (College)		高中(職) 以下 High School (Vocational School) and Below		
		計T.	男 M.	女 F.	男 M.	女 F.	男 M.	女 F.	男 M.	女 F.	男 M.	女 F.
		總 計 Grand Total	43	-	-	7	6	14	16	-	-	-
三等 Grade 3	43	-	-	7	6	14	16	-	-	-	-	
英文組 English division	26	-	-	4	4	7	11	-	-	-	-	
西班牙文組 Spanish division	5	-	-	-	1	1	3	-	-	-	-	
法文組 French division	2	-	-	-	1	1	-	-	-	-	-	
德文組 German division	2	-	-	1	-	1	-	-	-	-	-	
日文組 Japanese division	2	-	-	-	-	1	1	-	-	-	-	
阿拉伯文組 Arabic division	1	-	-	1	-	-	-	-	-	-	-	
俄文組 Russian division	1	-	-	-	-	-	1	-	-	-	-	
葡萄牙文組 Portuguese division	2	-	-	1	-	1	-	-	-	-	-	
韓文組 Korean division	2	-	-	-	-	2	-	-	-	-	-	

(五)外交行政人員考試
(V)Examination for Diplomatic Personnel

單位：人

Unit : Person

類 科 別 Discipline	總計 Grand Total	博士 Doctorate Degree		碩士 Master's Degree		學士 Bachelor's Degree		副學士 (專科) Associate's Degree (College)		高中(職) 以下 High School (Vocational School) and Below		
		計T.	男 M.	女 F.	男 M.	女 F.	男 M.	女 F.	男 M.	女 F.	男 M.	女 F.
		總 計 Grand Total	6	-	-	-	1	2	3	-	-	-
四等 Grade 4	6	-	-	-	1	2	3	-	-	-	-	
行政組 Administrative division	4	-	-	-	-	2	2	-	-	-	-	
資訊組 Informative division	2	-	-	-	1	-	1	-	-	-	-	

表28 103年公務人員特種考試錄取或及格人員教育程度按類科分
Table28 Civil Service Special Examinations - Education Level of Qualified
Examinees, by Category, 2014

(六)國際經濟商務人員考試

(VI) Examination for International Trade Personnel

單位：人

Unit : Person

類 科 別 Discipline	總計 Grand Total	博士 Doctorate degree		碩士 Master's degree		學士 Bachelor's degree		副學士 (專科) Associate's degree (college)		高中(職) 以下 High school (vocational school) and below		
		計T.	男 M.	女 F.	男 M.	女 F.	男 M.	女 F.	男 M.	女 F.	男 M.	女 F.
		總 計 Grand Total	24	-	-	11	4	3	6	-	-	-
三等 Grade 3	24	-	-	11	4	3	6	-	-	-	-	
國際經貿法律組 International trade law division	3	-	-	3	-	-	-	-	-	-	-	
英文組 English division	6	-	-	3	-	1	2	-	-	-	-	
西班牙文組 Spanish division	4	-	-	1	2	1	-	-	-	-	-	
法文組 French division	2	-	-	1	1	-	-	-	-	-	-	
德文組 German division	2	-	-	-	1	-	1	-	-	-	-	
日文組 Japanese division	2	-	-	2	-	-	-	-	-	-	-	
韓文組 Korean division	1	-	-	-	-	-	1	-	-	-	-	
俄文組 Russian division	2	-	-	1	-	-	1	-	-	-	-	
阿拉伯文組 Arabic division	2	-	-	-	-	1	1	-	-	-	-	

表28 103年公務人員特種考試錄取或及格人員教育程度按類科分
Table 28 Special Civil Service Examinations - Education Level of Qualified
Examinees, by Category, 2014

(七)司法人員考試

(VII)Examination for Judicial Personnel

單位：人

Unit : Person

類 科 別 Discipline	總計 Grand Total	博士 Doctorate Degree		碩士 Master's Degree		學士 Bachelor's Degree		副學士 (專科) Associate's Degree (College)		高中(職) 以下 High School (Vocational School) and Below		
		計T.	男M.	女F.	男M.	女F.	男M.	女F.	男M.	女F.	男M.	女F.
		總 計 Grand Total	786	-	-	52	25	309	275	45	12	50
三等 Grade 3	81	-	-	8	9	28	34	2	-	-	-	
監獄官(男) Prison warden(male)	20	-	-	3	-	17	-	-	-	-	-	
監獄官(女) Prison warden(female)	8	-	-	-	1	-	7	-	-	-	-	
檢察事務官偵查實務組 Prosecutor investigator: investigation group	5	-	-	-	-	-	4	1	-	-	-	
檢察事務官財經實務組 Prosecutor investigator: financial and economic affairs group	4	-	-	1	2	-	-	1	-	-	-	
檢察事務官電子資訊組 Prosecutor investigator: electronic data group	1	-	-	-	-	1	-	-	-	-	-	
檢察事務官營繕工程組 Prosecutor investigator: engineering group	2	-	-	-	-	2	-	-	-	-	-	
行政執行官 Administrative executive	4	-	-	-	-	1	3	-	-	-	-	
公職法醫師 Public forensic medical examiner	2	-	-	1	1	-	-	-	-	-	-	
家事調查官 Family investigator	12	-	-	-	5	1	6	-	-	-	-	
公證人 Notary	3	-	-	1	-	2	-	-	-	-	-	
法院書記官 Court clerk	5	-	-	-	-	2	3	-	-	-	-	
觀護人 Probation officer	15	-	-	2	-	2	11	-	-	-	-	

表28 103年公務人員特種考試錄取或及格人員教育程度按類科分
Table 28 Special Civil Service Examinations - Education Level of Qualified
Examinees, by Category, 2014

(七)司法人員考試(續)

(VII)Examination for Judicial Personnel(Cont.)

單位：人

Unit : Person

類 科 別 Discipline	總計	博士		碩士		學士		副學士 (專科)		高中(職) 以下	
		Grand Total	Doctorate Degree		Master's Degree		Bachelor's Degree		Associate's Degree (College)		High School (Vocational School) and Below
	計T.	男 M.	女 F.	男 M.	女 F.	男 M.	女 F.	男 M.	女 F.	男 M.	女 F.
四等 Grade 4	607	-	-	42	14	257	189	42	9	43	11
監所管理員(男) Correctional facility custodial personnel (male)	270	-	-	30	-	167	-	38	-	35	-
監所管理員(女) Correctional facility custodial personnel (female)	35	-	-	-	-	-	29	-	3	-	3
法警 Judicial police	72	-	-	3	-	37	22	4	1	-	5
執達員 Bailiff	45	-	-	1	-	20	21	-	2	-	1
執行員 Functionary	9	-	-	2	-	3	4	-	-	-	-
法院書記官 Court clerk	176	-	-	6	14	30	113	-	3	8	2
五等 Grade 5	98	-	-	2	2	24	52	1	3	7	7
錄事 Clerk assistant	72	-	-	1	2	19	38	-	2	4	6
庭務員 Court attendant	26	-	-	1	-	5	14	1	1	3	1

(八)司法官考試

(VIII)Examination for Judges and Prosecutors

單位：人

Unit : Person

類 科 別 Discipline	總計	博士		碩士		學士		副學士 (專科)		高中(職) 以下	
		Grand Total	Doctorate Degree		Master's Degree		Bachelor's Degree		Associate's Degree (College)		High School (Vocational School) and Below
	計T.	男 M.	女 F.	男 M.	女 F.	男 M.	女 F.	男 M.	女 F.	男 M.	女 F.
總 計 Grand Total	54	-	-	1	1	24	28	-	-	-	-
三等 Grade 3	54	-	-	1	1	24	28	-	-	-	-
司法官 Judges and prosecutors	54	-	-	1	1	24	28	-	-	-	-

表28 103年公務人員特種考試錄取或及格人員教育程度按類科分
Table 28 Special Civil Service Examinations - Education Level of Qualified
Examinees, by Category, 2014

(九)關務人員考試

(IX)Examination for Customs Personnel

單位：人

Unit : Person

類 科 別 Discipline	總計 Grand Total	博士 Doctorate Degree		碩士 Master's Degree		學士 Bachelor's Degree		副學士 (專科) Associate's Degree (College)		高中(職) 以下 High School (Vocational School) and Below		
		計T.	男 M.	女 F.	男 M.	女 F.	男 M.	女 F.	男 M.	女 F.	男 M.	女 F.
總 計 Grand Total	572	4	-	145	76	155	167	9	1	8	7	
三等 Grade 3	359	4	-	103	59	86	104	3	-	-	-	
財稅行政 Tax administration	35	-	-	1	5	5	24	-	-	-	-	
關稅法務 Customs law	44	-	-	5	5	10	24	-	-	-	-	
關稅會計 Customs accounting	24	-	-	3	6	2	13	-	-	-	-	
關稅統計 Customs statistics	16	-	-	4	8	-	4	-	-	-	-	
化學工程 Chemical engineering	62	1	-	19	17	16	9	-	-	-	-	
紡織工程 Textile engineering	24	-	-	2	1	11	7	3	-	-	-	
機械工程 Mechanical engineering	36	-	-	21	1	13	1	-	-	-	-	
電機工程 Electronic engineering	44	1	-	28	1	13	1	-	-	-	-	
資訊處理 Information processing	11	-	-	4	1	6	-	-	-	-	-	
輻射安全技術工程 Radiation safety technology engineering	31	1	-	8	7	7	8	-	-	-	-	
藥事 Pharmaceutics	32	1	-	8	7	3	13	-	-	-	-	
四等 Grade 4	211	-	-	42	17	67	63	6	1	8	7	
一般行政 General administration	85	-	-	11	8	16	40	1	1	1	7	
化學工程 Chemical engineering	21	-	-	5	2	5	8	-	-	1	-	
紡織工程 Textile engineering	18	-	-	3	3	5	6	1	-	-	-	
機械工程 Mechanical engineering	22	-	-	4	-	12	2	2	-	2	-	
電機工程 Electronic engineering	42	-	-	13	1	21	4	1	-	2	-	
資訊處理 Information processing	23	-	-	6	3	8	3	1	-	2	-	
五等 Grade 5	2	-	-	-	-	2	-	-	-	-	-	
船舶駕駛 Ship handling	2	-	-	-	-	2	-	-	-	-	-	

表28 103年公務人員特種考試錄取或及格人員教育程度按類科分
Table 28 Special Civil Service Examinations - Education Level of Qualified Examinees, by Category, 2014

(十)交通事業鐵路人員考試

(X)Examination for Transportation Enterprise Railway Personnel

單位：人

Unit : Person

類 科 別 Discipline	總計	博士		碩士		學士		副學士 (專科)		高中(職) 以下	
	Grand Total	Doctorate Degree		Master's Degree		Bachelor's Degree		Associate's Degree (College)		High School (Vocational School) and Below	
	計T.	男 M.	女 F.	男 M.	女 F.	男 M.	女 F.	男 M.	女 F.	男 M.	女 F.
總 計 Grand Total	847	1	-	131	20	446	100	63	9	64	13
高員三級 Senior level 3	101	-	-	35	13	35	18	-	-	-	-
事務管理 Operation management	9	-	-	2	1	2	4	-	-	-	-
會計 Accounting	18	-	-	1	8	4	5	-	-	-	-
運輸營業 Transportation operation	38	-	-	13	1	18	6	-	-	-	-
財經廉政 Civil service financial ethics	4	-	-	-	-	3	1	-	-	-	-
土木工程 Civil engineering	6	-	-	3	-	3	-	-	-	-	-
建築工程 Architectural engineering	4	-	-	2	1	-	1	-	-	-	-
機械工程 Mechanical engineering	6	-	-	3	1	2	-	-	-	-	-
電子工程 Electronic engineering	8	-	-	6	-	2	-	-	-	-	-
資訊處理 Information processing	6	-	-	4	-	1	1	-	-	-	-
都市計畫技術 Urban planning technology	2	-	-	1	1	-	-	-	-	-	-
員級 Officer	204	1	-	39	5	87	41	9	5	12	5
事務管理 Operation management	8	-	-	1	1	2	4	-	-	-	-
地政 Land registration	1	-	-	-	-	1	-	-	-	-	-
材料管理 Materials management	3	-	-	-	-	3	-	-	-	-	-
運輸營業 Transportation operation	104	-	-	11	4	39	32	5	5	3	5

表28 103年公務人員特種考試錄取或及格人員教育程度按類科分
Table 28 Special Civil Service Examinations - Education Level of Qualified
Examinees, by Category, 2014

(十)交通事業鐵路人員考試(續)

(X)Examination for Transportation Enterprise Railway Personnel (Cont.)

單位：人

Unit : Person

類 科 別 Discipline	總計	博士		碩士		學士		副學士 (專科)		高中(職) 以下	
	Grand Total	Doctorate Degree		Master's Degree		Bachelor's Degree		Associate's Degree (College)		High School (Vocational School) and Below	
	計T.	男 M.	女 F.	男 M.	女 F.	男 M.	女 F.	男 M.	女 F.	男 M.	女 F.
財經廉政 Civil service financial ethics	2	-	-	-	-	1	1	-	-	-	-
土木工程 Civil engineering	7	-	-	3	-	3	-	1	-	-	-
建築工程 Architectural engineering	5	-	-	3	-	1	1	-	-	-	-
機械工程 Mechanical engineering	16	1	-	8	-	4	2	-	-	1	-
電子工程 Electronic engineering	29	-	-	3	-	22	1	-	-	3	-
都市計畫技術 Urban planning technology	1	-	-	1	-	-	-	-	-	-	-
電力工程 Electrical engineering	10	-	-	5	-	3	-	1	-	1	-
機檢工程 Mechanical inspection engineering	18	-	-	4	-	8	-	2	-	4	-
佐級 Assistant	542	-	-	57	2	324	41	54	4	52	8
事務管理 Operation management	14	-	-	-	1	1	8	-	1	1	2
材料管理 Materials management	5	-	-	-	-	3	1	-	1	-	-
運輸營業 Transportation operation	58	-	-	6	1	21	24	-	1	1	4
場站調車 Dispatch	72	-	-	5	-	59	4	1	-	3	-
機械工程 Mechanical engineering	111	-	-	14	-	70	3	8	-	15	1
電子工程 Electronic engineering	41	-	-	8	-	30	1	2	-	-	-
電力工程 Electrical engineering	34	-	-	5	-	17	-	4	-	8	-
機檢工程 Mechanical inspection engineering	86	-	-	14	-	51	-	12	1	8	-
養路工程 Roadway maintenance engineering	121	-	-	5	-	72	-	27	-	16	1

表28 103年公務人員特種考試錄取或及格人員教育程度按類科分
Table 28 Special Civil Service Examinations - Education Level of Qualified
Examinees, by Category, 2014

(十一)民航人員考試

(XI) Examination for Civil Aviation Personnel

單位：人

Unit : Person

類 科 別 Discipline	總計 Grand Total	博士 Doctorate Degree		碩士 Master's Degree		學士 Bachelor's Degree		副學士 (專科) Associate's Degree (College)		高中(職) 以下 High School (Vocational School) and Below		
		計T.	男 M.	女 F.	男 M.	女 F.	男 M.	女 F.	男 M.	女 F.	男 M.	女 F.
		總 計 Grand Total	15	-	-	4	3	1	7	-	-	-
三等 Grade 3	15	-	-	4	3	1	7	-	-	-	-	
航務管理 Aviation management	3	-	-	1	1	-	1	-	-	-	-	
飛航管制 Air traffic control	12	-	-	3	2	1	6	-	-	-	-	
航空通信 Aeronautical telecommunications	-	-	-	-	-	-	-	-	-	-	-	

(十二)法務部調查局調查人員考試

(XII) Examination for Investigative Agents

單位：人

Unit : Person

類 科 別 Discipline	總計 Grand Total	博士 Doctorate Degree		碩士 Master's Degree		學士 Bachelor's Degree		副學士 (專科) Associate's Degree (College)		高中(職) 以下 High School (Vocational School) and Below		
		計T.	男 M.	女 F.	男 M.	女 F.	男 M.	女 F.	男 M.	女 F.	男 M.	女 F.
		總 計 Grand Total	85	-	-	20	9	27	29	-	-	-
三等 Grade 3	75	-	-	17	7	22	29	-	-	-	-	
調查工作組 Investigative task force	20	-	-	2	1	8	9	-	-	-	-	
調查工作組(西班牙文) Investigative task force (Spanish)	-	-	-	-	-	-	-	-	-	-	-	
調查工作組(法文) Investigative task force (French)	1	-	-	-	-	-	1	-	-	-	-	
調查工作組(韓文) Investigative task force (Korean)	1	-	-	-	-	-	1	-	-	-	-	
法律實務組 Legal affairs division	15	-	-	-	1	2	12	-	-	-	-	
化學鑑識組 Chemical forensic division	1	-	-	-	1	-	-	-	-	-	-	
醫學鑑識組 Medical forensic division	2	-	-	-	-	1	-	-	-	-	-	

表28 103年公務人員特種考試錄取或及格人員教育程度按類科分
Table 28 Special Civil Service Examinations - Education Level of Qualified Examinees, by Category, 2014

(十二)法務部調查局調查人員考試(續)

(XII)Examination for Investigative Agents (Cont.)

單位：人

Unit : Person

類 科 別 Discipline	總計	博士		碩士		學士		副學士 (專科)		高中(職) 以下	
	Grand Total	Doctorate Degree		Master's Degree		Bachelor's Degree		Associate's Degree (College)		High School (Vocational School) and Below	
	計T.	男 M.	女 F.	男 M.	女 F.	男 M.	女 F.	男 M.	女 F.	男 M.	女 F.
電子科學組 Electronics division	10	-	-	5	1	4	-	-	-	-	-
資訊科學組 Information technology division	12	-	-	3	2	4	3	-	-	-	-
財經實務組 Financial affairs division	4	-	-	-	-	1	3	-	-	-	-
營繕工程組 Engineering division	9	-	-	6	1	2	-	-	-	-	-
四等 Grade 4	10	-	-	3	2	5	-	-	-	-	-
調查工作組 Investigative task force	8	-	-	2	1	5	-	-	-	-	-
財經實務組 Financial affairs division	2	-	-	1	1	-	-	-	-	-	-

(十三)國家安全局國家安全情報人員考試

(XIII)Examination for Intelligence Personnel

單位：人

Unit : Person

類 科 別 Discipline	總計	博士		碩士		學士		副學士 (專科)		高中(職) 以下	
	Grand Total	Doctorate Degree		Master's Degree		Bachelor's Degree		Associate's Degree (College)		High School (Vocational School) and Below	
	計T.	男 M.	女 F.	男 M.	女 F.	男 M.	女 F.	男 M.	女 F.	男 M.	女 F.
總 計 Grand Total	26	-	-	7	2	10	7	-	-	-	-
三等 Grade 3	26	-	-	7	2	10	7	-	-	-	-
政經組 Political economy division	4	-	-	1	-	2	1	-	-	-	-
國際組 International division	6	-	-	-	1	1	4	-	-	-	-
資訊組 Information technology division	5	-	-	3	-	1	1	-	-	-	-
電子組 Electronics division	3	-	-	2	-	-	1	-	-	-	-
數理組 Mathematics division	1	-	-	-	-	1	-	-	-	-	-
情報組 Intelligence division	7	-	-	1	1	5	-	-	-	-	-

表28 103年公務人員特種考試錄取或及格人員教育程度按類科分
 Table 28 Special Civil Service Examinations - Education Level of Qualified
 Examinees, by Category, 2014
 (十四)原住民族考試
 (IV)Examination for Indigenous Peoples

單位：人

Unit : Person

類 科 別 Discipline	總計 Grand Total	博士 Doctorate Degree		碩士 Master's Degree		學士 Bachelor's Degree		副學士 (專科) Associate's Degree (College)		高中(職) 以下 High School (Vocational School) and Below		
		計T.	男 M.	女 F.	男 M.	女 F.	男 M.	女 F.	男 M.	女 F.	男 M.	女 F.
		Grand	Total									
總 計	179	1	-	6	4	65	66	4	4	16	13	
三等 Grade 3	72	1	-	4	2	20	41	1	1	1	1	
社會工作 Social work	1	-	-	-	-	1	-	-	-	-	-	
測量製圖 Surveying and cartography	1	-	-	-	-	-	1	-	-	-	-	
林業技術 Forestry technology	3	-	-	-	-	-	3	-	-	-	-	
經建行政 Economic planning and development administration	2	1	-	-	-	-	1	-	-	-	-	
會計 Accounting	1	-	-	-	-	1	-	-	-	-	-	
原住民族行政 Indigenous peoples administration	7	-	-	-	2	-	4	1	-	-	-	
一般行政 General administration	14	-	-	1	-	3	7	-	1	1	1	
一般民政 General civil administration	5	-	-	-	-	3	2	-	-	-	-	
社會行政 Social administration	5	-	-	-	-	-	5	-	-	-	-	
勞工行政 Labor administration	2	-	-	-	-	-	2	-	-	-	-	
人事行政 Personnel administration	4	-	-	-	-	2	2	-	-	-	-	
法制 Law legal structure	1	-	-	-	-	1	-	-	-	-	-	
地政 Land registration	5	-	-	1	-	2	2	-	-	-	-	
教育行政 Education administration	1	-	-	-	-	1	-	-	-	-	-	
財稅行政 Tax administration	3	-	-	-	-	1	2	-	-	-	-	
農業行政 Agricultural administration	2	-	-	1	-	-	1	-	-	-	-	
衛生行政 Health administration	2	-	-	-	-	-	2	-	-	-	-	
土木工程 Civil engineering	2	-	-	-	-	1	1	-	-	-	-	
機械工程 Mechanical engineering	1	-	-	-	-	1	-	-	-	-	-	
電力工程 Electrical engineering	1	-	-	-	-	1	-	-	-	-	-	
家政 Home economics	3	-	-	-	-	1	2	-	-	-	-	

表28 103年公務人員特種考試錄取或及格人員教育程度按類科分
 Table 28 Special Civil Service Examinations - Education Level of Qualified
 Examinees, by Category, 2014
 (十四)原住民族考試(續)
 (IV)Examination for Indigenous Peoples(Cont.)

單位：人

Unit : Person

類 科 別 Discipline	總計	博士		碩士		學士		副學士 (專科)		高中(職) 以下	
	Grand Total	Doctorate Degree		Master's Degree		Bachelor's Degree		Associate's Degree (College)		High School (Vocational School) and Below	
	計T.	男 M.	女 F.	男 M.	女 F.	男 M.	女 F.	男 M.	女 F.	男 M.	女 F.
農業技術 Agricultural technology	6	-	-	1	-	1	4	-	-	-	-
四等 Grade 4	69	-	-	2	2	32	16	2	2	6	7
法警 Judicial police	7	-	-	-	-	2	3	-	-	2	-
經建行政 Economic planning and development administration	1	-	-	-	-	1	-	-	-	-	-
原住民族行政 Indigenous peoples administration	3	-	-	-	-	1	-	-	1	-	1
一般行政 General administration	7	-	-	-	1	4	1	1	-	-	-
一般民政 General civil administration	22	-	-	1	-	11	6	-	-	-	4
人事行政 Personnel administration	3	-	-	-	-	1	-	1	-	-	1
地政 Land registration	2	-	-	-	-	2	-	-	-	-	-
教育行政 Education administration	4	-	-	-	1	-	3	-	-	-	-
財稅行政 Tax administration	4	-	-	-	-	3	-	-	-	1	-
土木工程 Civil engineering	7	-	-	1	-	5	-	-	-	1	-
機械工程 Mechanical engineering	1	-	-	-	-	-	-	-	-	1	-
電子工程 Electronic engineering	5	-	-	-	-	2	2	-	-	1	-
家政 Home economics	1	-	-	-	-	-	-	-	1	-	-
農業技術 Agricultural technology	2	-	-	-	-	-	1	-	-	-	1
五等 Grade 5	38	-	-	-	-	13	9	1	1	9	5
錄事 Clerk assistant	2	-	-	-	-	-	1	-	-	-	1
庭務員 Court attendant	1	-	-	-	-	1	-	-	-	-	-
一般行政 General administration	10	-	-	-	-	3	4	-	-	1	2
一般民政 General civil administration	1	-	-	-	-	-	-	-	-	-	1
交通行政 Transportation administration	12	-	-	-	-	4	4	-	1	2	1
電子工程 Electronic engineering	12	-	-	-	-	5	-	1	-	6	-

表28 103年公務人員特種考試錄取或及格人員教育程度按類科分
Table 28 Special Civil Service Examinations - Education Level of Qualified
Examinees, by Category, 2014

(十五)身心障礙人員考試
(XV)Examination for the Disabled

單位：人

Unit : Person

類 科 別 Discipline	總計 Grand Total	博 士 Doctorate Degree		碩 士 Master's Degree		學 士 Bachelor's Degree		副 學 士 (專 科) Associate's Degree (College)		高 中 (職) 以 下 High School (Vocational School) and Below		
		計 T.	男 M.	女 F.	男 M.	女 F.	男 M.	女 F.	男 M.	女 F.	男 M.	女 F.
總 計 Grand Total	237	-	-	22	6	88	75	13	7	17	9	
三等 Grade 3	79	-	-	13	4	28	32	-	-	2	-	
一般行政 General administration	46	-	-	2	2	19	21	-	-	2	-	
勞工行政 Labor administration	1	-	-	1	-	-	-	-	-	-	-	
人事行政 Personnel administration	7	-	-	1	1	1	4	-	-	-	-	
法制 Legal system	2	-	-	-	-	2	-	-	-	-	-	
地政 Land registration	4	-	-	-	-	3	1	-	-	-	-	
教育行政 Education administration	13	-	-	5	1	1	6	-	-	-	-	
財稅行政 Tax administration	4	-	-	3	-	1	-	-	-	-	-	
水利工程 Hydraulic engineering	1	-	-	-	-	1	-	-	-	-	-	
機械工程 Mechanical engineering	1	-	-	1	-	-	-	-	-	-	-	
四等 Grade 4	75	-	-	5	2	26	24	4	3	4	7	
一般行政 General administration	39	-	-	2	-	13	12	3	2	3	4	
一般民政 General civil administration	2	-	-	-	-	-	-	-	1	-	1	
戶政 Household registration	1	-	-	-	-	-	1	-	-	-	-	
社會行政 Social administration	3	-	-	-	1	-	2	-	-	-	-	
人事行政 Personnel administration	1	-	-	-	-	-	1	-	-	-	-	
教育行政 Education administration	9	-	-	1	-	2	4	-	-	1	1	
財稅行政 Tax administration	4	-	-	-	-	1	2	1	-	-	-	
保育人員 Conservation personnel	1	-	-	-	-	-	-	-	-	-	1	

表28 103年公務人員特種考試錄取或及格人員教育程度按類科分
Table 28 Special Civil Service Examinations - Education Level of Qualified
Examinees, by Category, 2014

(十五)身心障礙人員考試(續)
(XV)Examination for the Disabled(Cont.)

單位：人

Unit : Person

類 科 別 Discipline	總計	博 士		碩 士		學 士		副 學 士 (專 科)		高 中(職) 以 下	
	Grand Total	Doctorate Degree		Master's Degree		Bachelor's Degree		Associate's Degree (College)		High School (Vocational School) and Below	
	計T.	男 M.	女 F.	男 M.	女 F.	男 M.	女 F.	男 M.	女 F.	男 M.	女 F.
會計 Accounting	2	-	-	-	-	1	1	-	-	-	-
經建行政 Economic planning and development administration	1	-	-	-	-	1	-	-	-	-	-
園藝 Horticulture	1	-	-	-	-	1	-	-	-	-	-
農業技術 Agricultural technology	1	-	-	-	-	1	-	-	-	-	-
電力工程 Electrical engineering	2	-	-	-	1	1	-	-	-	-	-
電子工程 Electronic engineering	4	-	-	1	-	3	-	-	-	-	-
資訊處理 Information processing	4	-	-	1	-	2	1	-	-	-	-
五等 Grade 5	83	-	-	4	-	34	19	9	4	11	2
一般行政 General administration	31	-	-	-	-	15	6	4	2	2	2
一般民政 General civil administration	4	-	-	1	-	1	-	1	-	1	-
戶政 Household registration	3	-	-	-	-	1	1	-	1	-	-
人事行政 Personnel administration	3	-	-	-	-	-	-	-	1	2	-
地政 Land registration	7	-	-	-	-	2	2	3	-	-	-
教育行政 Education administration	1	-	-	-	-	1	-	-	-	-	-
財稅行政 Tax administration	3	-	-	1	-	-	2	-	-	-	-
錄事 Clerk assistant	17	-	-	1	-	8	6	-	-	2	-
庭務員 Court attendant	4	-	-	-	-	3	-	-	-	1	-
電腦打字 Computer data entry	10	-	-	1	-	3	2	1	-	3	-

表28 103年公務人員特種考試錄取或及格人員教育程度按類科分
 Table 28 Special Civil Service Examinations - Education Level of Qualified
 Examinees, by Category, 2014
 (十六)海岸巡防人員考試
 (XVI) Examination for Coast Guard Personnel

單位：人				Unit : Person										
類 科 別 Discipline				總計	博士		碩士		學士		副學士 (專科)		高中(職) 以下	
				Grand Total	Doctorate Degree		Master's Degree		Bachelor's Degree		Associate's Degree (College)		High School (Vocational School) and Below	
				計T.	男 M.	女 F.	男 M.	女 F.	男 M.	女 F.	男 M.	女 F.	男 M.	女 F.
總 計	Grand	Total	32	-	-	4	-	19	6	3	-	-	-	
三等 Grade 3			32	-	-	4	-	19	6	3	-	-	-	
海巡行政 Coast guard administration			32	-	-	4	-	19	6	3	-	-	-	

(十七)移民行政人員考試
 (XVII) Examination for Immigration Administrators

單位：人				Unit : Person										
類 科 別 Discipline				總計	博士		碩士		學士		副學士 (專科)		高中(職) 以下	
				Grand Total	Doctorate Degree		Master's Degree		Bachelor's Degree		Associate's Degree (College)		High School (Vocational School) and Below	
				計T.	男 M.	女 F.	男 M.	女 F.	男 M.	女 F.	男 M.	女 F.	男 M.	女 F.
總 計	Grand	Total	96	-	-	12	11	21	49	-	2	1	-	
二等 Grade 2			10	-	-	6	4	-	-	-	-	-	-	
移民行政 Immigration administration			10	-	-	6	4	-	-	-	-	-	-	
三等 Grade 3			61	-	-	6	7	17	31	-	-	-	-	
移民行政(選試英文) Immigration administration (English)			40	-	-	3	5	12	20	-	-	-	-	
移民行政(選試日文) Immigration administration (Japanese)			4	-	-	1	-	1	2	-	-	-	-	
移民行政(選試西班牙文) Immigration administration (Spanish)			1	-	-	1	-	-	-	-	-	-	-	
移民行政(選試法文) Immigration administration (French)			1	-	-	-	-	-	1	-	-	-	-	
移民行政(選試韓文) Immigration administration (Korean)			3	-	-	-	-	-	3	-	-	-	-	
移民行政(選試葡萄牙文) Immigration administration (Portuguese)			-	-	-	-	-	-	-	-	-	-	-	
移民行政(選試越南文) Immigration administration (Vietnamese)			9	-	-	-	1	3	5	-	-	-	-	
移民行政(選試泰文) Immigration administration (Thai)			1	-	-	-	-	1	-	-	-	-	-	
移民行政(選試印尼文) Immigration administration (Indonesian)			-	-	-	-	-	-	-	-	-	-	-	
移民行政(選試德文) Immigration administration (German)			1	-	-	-	1	-	-	-	-	-	-	
移民行政(選試俄文) Immigration administration (Russian)			1	-	-	1	-	-	-	-	-	-	-	
四等 Grade 4			25	-	-	-	-	4	18	-	2	1	-	
移民行政 Immigration administration			25	-	-	-	-	4	18	-	2	1	-	

(五)公務人員升官等、升資考試

(5) Promotional Civil Service

Examinations

表29 公務人員升官等、升資考試報考人數暨錄取或及格率按年分
Table 29 Promotional Civil Service Examinations - Registrations & Qualification Rates, by Year

中華民國84年至103年 (1995 - 2014)

單位：人

Unit : Person

年 別 Year	報考人數 Number of Registered Candidates	到考人數 Number of Actual Examinees	錄取或 及格人數 Number of Qualified Examinees	到考率% Examination Attendance Rate	錄取或 及格率% Qualification Rate
84年 1995	42 303	34 005	10 834	80.38	31.86
85年 1996	9 366	8 115	2 534	86.64	31.23
86年 1997	22 099	18 005	6 065	81.47	33.69
87年 1998	15 978	11 863	2 344	74.25	19.76
88年 1999	42 509	31 186	7 862	73.36	25.21
89年 2000	22 510	16 116	4 999	71.59	31.02
90年 2001	20 915	16 599	4 347	79.36	26.19
91年 2002	15 027	12 797	4 248	85.16	33.20
92年 2003	15 658	12 292	4 163	78.50	33.87
93年 2004	28 508	22 857	5 750	80.18	25.16
94年 2005	17 168	13 497	4 389	78.62	32.52
95年 2006	9 279	7 318	1 007	78.87	13.76
96年 2007	14 535	11 178	2 982	76.90	26.68
97年 2008	11 055	9 471	2 698	85.67	28.49
98年 2009	9 514	7 159	2 327	75.25	32.50
99年 2010	9 052	7 559	1 688	83.51	22.33
100年 2011	11 740	9 236	3 064	78.67	33.17
101年 2012	2 977	2 490	824	83.64	33.09
102年 2013	11 760	9 107	2 600	77.44	28.55
103年 2014	4 548	3 881	1 291	85.33	33.26

說明：1、本表錄取或及格人數不包含101年10月補行錄取100年公務人員升官等考試薦任升官等考試2人。
2、本表錄取或及格人數未扣除102年1月24日考試院第11屆第223次會議決議撤銷98年公務人員升官等考試簡任考試及格人員1人資格。

Note : 1. This list of qualified examinees does not include two additional qualifiers admitted to the 2011 Promotional Junior Civil Service Examination in October 2012.

2. This list of qualified examinees includes one person whose qualification in the 2009 Promotional Senior Civil Service Examination was revoked by the 223rd meeting of the 11th Examination Committee of the Examination Yuan on 24 January, 2013.

表30 公務人員升官等、升資考試報考人數暨錄取或及格率按年及考試性質分
Table 30 Promotional Civil Service Examinations - Registrations & Qualification Rates, by Year and Nature of Examination

(一)公務人員考試

(I)Examinations for Civil Service

中華民國84年至103年(1995 - 2014)

單位：人

Unit : Person

年 別 Year	報考人數 Number of Registered Candidates	到考人數 Number of Actual Examinees	錄取或 及格人數 Number of Qualified Examinees	到考率% Examination Attendance Rate	錄取或 及格率% Qualification Rate
-------------	---	------------------------------------	--	-------------------------------------	-----------------------------------

(1)公務人員升官等考試(中央暨地方機關公務人員升等考試)

(1)Promotional Examination for Civil Service

84年 1995	19 509	16 442	4 688	84.28	28.51
86年 1997	21 052	17 070	5 666	81.08	33.19
88年 1999	18 138	13 816	5 389	76.17	39.01
89年 2000	1 629	1 184	480	72.68	40.54
90年 2001	13 343	10 315	3 495	77.31	33.88
91年 2002	2 565	2 228	748	86.86	33.57
92年 2003	11 816	9 139	3 101	77.34	33.93
93年 2004	1 447	1 231	406	85.07	32.98
94年 2005	11 364	8 546	2 900	75.20	33.93
96年 2007	8 968	6 703	2 269	74.74	33.85
98年 2009	8 081	5 907	1 988	73.10	33.65
100年 2011	8 060	5 917	1 997	73.41	33.75
102年 2013	7 354	5 243	1 777	71.29	33.89

(2)公立學校職員升等考試

(2)Promotional Examination for Public School Staff

84年 1995	1 606	1 353	531	84.25	39.25
----------	-------	-------	-----	-------	-------

表30 公務人員升官等、升資考試報考人數暨錄取或及格率按年及考試性質分
Table 30 Promotional Civil Service Examinations - Registrations & Qualification Rates, by Year and Nature of Examination

(二)警察人員升等考試

(II) Promotional Examination for Police Officers

中華民國84年至103年(1995 - 2014)

單位：人

Unit : Person

年 別 Year	報考人數 Number of Registered Candidates	到考人數 Number of Actual Examinees	錄取或 及格人數 Number of Qualified Examinees	到考率% Examination Attendance Rate	錄取或 及格率% Qualification Rate
88年 1999	11 956	8 345	184	69.80	2.20
89年 2000	9 598	6 759	2 165	70.42	32.03
91年 2002	12 205	10 341	3 420	84.73	33.07
93年 2004	13 694	11 896	3 932	86.87	33.05
95年 2006	8 588	6 712	798	78.16	11.89
97年 2008	6 656	5 486	1 439	82.42	26.23
99年 2010	4 747	3 734	1 233	78.66	33.02
101年 2012	2 977	2 490	824	83.64	33.09
103年 2014	2 918	2 423	802	83.04	33.10

(三)關務人員升官等考試

(III) Promotional Examination for Customs Personnel

中華民國84年至103年(1995 - 2014)

單位：人

Unit : Person

年 別 Year	報考人數 Number of Registered Candidates	到考人數 Number of Actual Examinees	錄取或 及格人數 Number of Qualified Examinees	到考率% Examination Attendance Rate	錄取或 及格率% Qualification Rate
85年 1996	429	374	143	87.18	38.24
87年 1998	371	326	105	87.87	32.21
89年 2000	383	329	90	85.90	27.36
91年 2002	257	228	80	88.72	35.09
93年 2004	225	192	68	85.33	35.42
94年 2005	194	150	54	77.32	36.00
96年 2007	138	106	39	76.81	36.79
98年 2009	169	129	44	76.33	34.11
100年 2011	139	103	37	74.10	35.92
102年 2013	130	98	40	75.38	40.82

表30 公務人員升官等、升資考試報考人數暨錄取或及格率按年及考試性質分

Table 30 Promotional Civil Service Examinations - Registrations & Qualification Rates, by Year and Nature of Examination

(四)台灣地區省(市)營事業機構人員升等考試

(IV)Promotional Examination for Taiwan Provincial (or Municipal) Enterprise Employees

中華民國84年至103年(1995 - 2014)

單位：人

Unit : Person

年 別 Year	報考人數 Number of Registered Candidates	到考人數 Number of Actual Examinees	錄取或 及格人數 Number of Qualified Examinees	到考率% Examination Attendance Rate	錄取或 及格率% Qualification Rate
85年 1996	405	308	88	76.05	28.57
87年 1998	328	264	102	80.49	38.64
92年 2003	402	248	46	61.69	18.55

(五)交通事業郵政人員考試

(V)Examinations for Transportation Enterprise Postal Personnel

中華民國84年至103年(1995 - 2014)

單位：人

Unit : Person

年 別 Year	報考人數 Number of Registered Candidates	到考人數 Number of Actual Examinees	錄取或 及格人數 Number of Qualified Examinees	到考率% Examination Attendance Rate	錄取或 及格率% Qualification Rate
-------------	---	------------------------------------	--	-------------------------------------	-----------------------------------

(1)交通事業郵政人員升資考試

(1)Promotional Examination for Transportation Enterprise Postal Personnel

84年 1995	10 108	6 954	630	68.80	9.06
87年 1998	9 386	6 261	611	66.71	9.76
90年 2001	6 579	5 476	490	83.23	8.95
93年 2004	6 743	5 402	475	80.11	8.79
96年 2007	4 520	3 621	458	80.11	12.65
99年 2010	4 305	3 825	455	88.85	11.90
102年 2013	3 338	2 945	522	88.23	17.72

(2)交通事業郵政人員現職差工應士級資位考試

(2)Transportation Enterprise Postal Personnel Examination for Clerk Level Positions

84年 1995	2 708	2 615	2 560	96.57	97.90
85年 1996	498	481	439	96.59	91.27

表30 公務人員升官等、升資考試報考人數暨錄取或及格率按年及考試性質分
Table 30 Promotional Civil Service Examinations - Registrations & Qualification Rates, by Year and Nature of Examination

(六)交通事業電信人員考試
(VI)Examinations for Transportation Enterprise Telecommunication Personnel
中華民國84年至103年(1995 - 2014)

年 別 Year	報考人數 Number of Registered Candidates	到考人數 Number of Actual Examinees	錄取或 及格人數 Number of Qualified Examinees	到考率% Examination Attendance Rate	錄取或 及格率% Qualification Rate
-------------	---	------------------------------------	--	-------------------------------------	-----------------------------------

(1)交通事業電信人員升資考試

(1)Promotional Examination for Transportation Enterprise Telecommunication Personnel

84年 1995	7 963	6 247	2 319	78.45	37.12
88年 1999	12 415	9 025	2 289	72.69	25.36
89年 2000	6 605	4 182	1 028	63.32	24.58
93年 2004	6 399	4 136	869	64.64	21.01

(2)交通事業電信人員現職差工應士級資位考試

(2)Transportation Enterprise Telecommunication Personnel Examination for Clerk Level Positions

85年 1996	145	139	46	95.86	33.09
----------	-----	-----	----	-------	-------

(七)交通事業民航人員考試

(VII)Examination for Transportation Enterprise Civil Aviation Personnel
中華民國84年至103年(1995 - 2014)

年 別 Year	報考人數 Number of Registered Candidates	到考人數 Number of Actual Examinees	錄取或 及格人數 Number of Qualified Examinees	到考率% Examination Attendance Rate	錄取或 及格率% Qualification Rate
-------------	---	------------------------------------	--	-------------------------------------	-----------------------------------

交通事業民航人員現職差工應士級資位考試

Transportation Enterprise Civil Aviation Personnel Examination for Clerk Level Positions

85年 1996	11	9	3	81.82	33.33
----------	----	---	---	-------	-------

表30 公務人員升官等、升資考試報考人數暨錄取或及格率按年及考試性質分
Table 30 Promotional Civil Service Examinations - Registrations & Qualification Rates, by Year and Nature of Examination

(八)交通事業公路人員考試

(VIII) Examinations for Transportation Enterprise Highway Personnel

中華民國84年至103年(1995 - 2014)

單位：人

Unit : Person

年 別 Year	報考人數 Number of Registered Candidates	到考人數 Number of Actual Examinees	錄取或 及格人數 Number of Qualified Examinees	到考率% Examination Attendance Rate	錄取或 及格率% Qualification Rate
-------------	---	------------------------------------	--	-------------------------------------	-----------------------------------

(1)交通事業公路人員升資考試

(1)Promotional Examination for Transportation Enterprise Highway Personnel

85年 1996	1 073	933	245	86.95	26.26
87年 1998 第一次 1st	286	233	107	81.47	45.92
第二次 2nd	991	842	189	84.96	22.45
90年 2001	993	808	362	81.37	44.80
92年 2003	1 311	1 098	451	83.75	41.07
94年 2005	1 083	892	203	82.36	22.76
96年 2007	909	748	216	82.29	28.88
98年 2009	817	713	177	87.27	24.82
100年 2011	695	624	170	89.78	27.24
102年 2013	650	561	164	86.31	29.23

(2)交通事業公路人員現職差工應士級資位考試

(2)Transportation Enterprise Highway Personnel Examination for Clerk Level Positions

84年 1995	182	174	45	95.60	25.86
85年 1996	2	2	2	100.00	100.00

表30 公務人員升官等、升資考試報考人數暨錄取或及格率按年及考試性質分
Table 30 Promotional Civil Service Examinations - Registrations & Qualification Rates, by Year and Nature of Examination

(九)交通事業鐵路人員考試

(IX)Examinations for Transportation Enterprise Railway Personnel

中華民國84年至103年(1995 - 2014)

單位：人

Unit : Person

年 別 Year	報考人數 Number of Registered Candidates	到考人數 Number of Actual Examinees	錄取或 及格人數 Number of Qualified Examinees	到考率% Examination Attendance Rate	錄取或 及格率% Qualification Rate
-------------	---	------------------------------------	--	-------------------------------------	-----------------------------------

(1)交通事業鐵路人員升資考試

(1)Promotional Examination for Transportation Enterprise Railway Personnel

85年 1996	3 209	2 642	601	82.33	22.75
87年 1998	2 985	2 515	437	84.25	17.38
89年 2000	2 676	2 300	593	85.95	25.78
92年 2003	1 301	1 040	174	79.94	16.73
94年 2005	4 527	3 909	1 232	86.35	31.52
100年 2011	2 517	2 287	741	90.86	32.40
103年 2014	1 630	1 458	489	89.45	33.54

(2)交通事業鐵路人員現職差工應士級資位考試

(2)Transportation Enterprise Railway Personnel Examination for Clerk Level Positions

84年 1995	227	220	61	96.92	27.73
----------	-----	-----	----	-------	-------

表30 公務人員升官等、升資考試報考人數暨錄取或及格率按年及考試性質分
Table 30 Promotional Civil Service Examinations - Registrations & Qualification Rates, by Year and Nature of Examination

(十)交通事業港務人員考試

(X)Examinations for Transportation Enterprise Harbor Management Personnel

中華民國84年至103年(1995 - 2014)

單位：人

Unit : Person

年 別 Year	報考人數 Number of Registered Candidates	到考人數 Number of Actual Examinees	錄取或 及格人數 Number of Qualified Examinees	到考率% Examination Attendance Rate	錄取或 及格率% Qualification Rate
-------------	---	------------------------------------	--	-------------------------------------	-----------------------------------

(1)交通事業港務人員升資考試

(1)Promotional Examination for Transportation Enterprise Harbor Management Personnel

86年 1997	841	739	205	87.87	27.74
89年 2000	828	729	372	88.04	51.03
92年 2003	828	767	391	92.63	50.98
95年 2006	691	606	209	87.70	34.49
98年 2009	447	410	118	91.72	28.78
100年 2011	329	305	119	92.71	39.02
102年 2013	288	260	97	90.28	37.31

(2)交通事業港務人員現職差工應士級資位考試

(2)Transportation Enterprise Highway Personnel Examination for Clerk Level Positions

85年 1996	804	781	383	97.14	49.04
86年 1997	206	196	194	95.15	98.98

表30 公務人員升官等、升資考試報考人數暨錄取或及格率按年及考試性質分

Table 30 Promotional Civil Service Examinations - Registrations & Qualification Rates, by Year and Nature of Examination

(十一)行政院所屬金融保險事業機構雇員升等考試

(X I) Examination for Financial and Insurance Clerks Executive Yuan

中華民國84年至103年(1995 - 2014)

單位：人

Unit : Person

年 別 Year	報考人數 Number of Registered Candidates	到考人數 Number of Actual Examinees	錄取或 及格人數 Number of Qualified Examinees	到考率% Examination Attendance Rate	錄取或 及格率% Qualification Rate
85年 1996	2 790	2 446	584	87.67	23.88
87年 1998	1 631	1 422	793	87.19	55.77
89年 2000	791	633	271	80.03	42.81

表31 近5年公務人員升官等、升資考試報考人數暨錄取或及格率按考試名稱分
 Table 31 Promotional Civil Service Examinations - Registrations & Qualification Rates,
 by Examination Name, last 5 years
 中華民國99年至103年 (2010 - 2014)

單位：人

Unit : Person

年別及考試名稱別 Year & Examination Name	報考人數 Number of Registered Candidates	到考人數 Number of Actual Examinees	錄取或 及格人數 Number of Qualified Examinees	到考率% Examination Attendance Rate	錄取或 及格率% Qualification Rate
99年 2010	9 052	7 559	1 688	83.51	22.33
警察人員升等考試 Promotional Examination for Police Officers	4 747	3 734	1 233	78.66	33.02
交通事業郵政人員升資考試 Promotional Examination for Transportation Enterprise Postal Personnel	4 305	3 825	455	88.85	11.90
100年 2011	11 740	9 236	3 064	78.67	33.17
公務人員升官等考試 Promotional Examination for Civil Service	8 060	5 917	1 997	73.41	33.75
關務人員升官等考試 Promotional Examination for Customs Personnel	139	103	37	74.10	35.92
交通事業公路人員升資考試 Promotional Examination for Transportation Enterprise Highway Personnel	695	624	170	89.78	27.24
交通事業鐵路人員升資考試 Promotional Examination for Transportation Enterprise Railway Personnel	2 517	2 287	741	90.86	32.40
交通事業港務人員升資考試 Promotional Examination for Transportation Enterprise Harbor Management Personnel	329	305	119	92.71	39.02

表31 近5年公務人員升官等、升資考試報考人數暨錄取或及格率按考試名稱分(續)

Table 31 Promotional Civil Service Examinations - Registrations & Qualification Rates, by Examination Name, last 5 years(Cont.)

中華民國99年至103年 (2010 - 2014)

單位：人

Unit : Person

年別及考試名稱別 Year & Examination Name	報考人數 Number of Registered Candidates	到考人數 Number of Actual Examinees	錄取或 及格人數 Number of Qualified Examinees	到考率% Examination Attendance Rate	錄取或 及格率% Qualification Rate
101年 2012	2 977	2 490	824	83.64	33.09
警察人員升等考試 Promotional Examination for Police Officers	2 977	2 490	824	83.64	33.09
102年 2013	11 760	9 107	2 600	77.44	28.55
公務人員升官等考試 Promotional Examination for Civil Service	7 354	5 243	1 777	71.29	33.89
關務人員升官等考試 Promotional Examination for Customs Personnel	130	98	40	75.38	40.82
交通事業郵政人員升資考試 Promotional Examination for Transportation Enterprise Postal Personnel	3 338	2 945	522	88.23	17.72
交通事業公路人員升資考試 Promotional Examination for Transportation Enterprise Highway Personnel	650	561	164	86.31	29.23
交通事業港務人員升資考試 Promotional Examination for Transportation Enterprise Harbor Management Personnel	288	260	97	90.28	37.31
103年 2014	4 548	3 881	1 291	85.33	33.26
警察人員升等考試 Promotional Examination for Police Officers	2 918	2 423	802	83.04	33.10
交通事業鐵路人員升資考試 Promotional Examination for Transportation Enterprise Railway Personnel	1 630	1 458	489	89.45	33.54

表32 103年公務人員升官等、升資考試報考人數暨錄取或及格率按類科分

(一)警察人員升等考試

單位：人

類 科 別 Discipline	報考人數 Number of Candidates Registering			到考人數 Number of Actual Examinees		
	計	男	女	計	男	女
	Total	Male	Female	Total	Male	Female
總 計 Grand Total	2 918	2 837	81	2 423	2 354	69
警正 Police	2 918	2 837	81	2 423	2 354	69
海岸巡防人員 Coast guard personnel	47	47	-	40	40	-
行政警察人員 Administrative police officer	1 756	1 695	61	1 428	1 377	51
消防人員 Fire-fighting personnel	1 115	1 095	20	955	937	18

(二)交通事業鐵路人員升資考試

單位：人

類 科 別 Discipline	報考人數 Number of Registered Candidates			到考人數 Number of Actual Examinees		
	計	男	女	計	男	女
	Total	Male	Female	Total	Male	Female
總 計 Grand Total	1 630	1 460	170	1 458	1 312	146
高員級 Senior	424	394	30	366	340	26
業務類 Operations category	157	127	30	134	108	26
技術類 Technical category	267	267	-	232	232	-
員級 Officer	872	774	98	775	696	79
業務類 Operations category	296	213	83	253	186	67
技術類 Technical category	576	561	15	522	510	12
佐級 Assistant	334	292	42	317	276	41
業務類 Operations category	206	166	40	195	156	39
技術類 Technical category	128	126	2	122	120	2

Table 32 Promotional Civil Service Examinations - Registrations & Qualification Rates, by Category, 2014

(I) Promotional Examination for Police Officers

Unit : Person

錄取或及格人數 Number of Qualifying Examinees			到考率% Actual Examination Rate			錄取或及格率% Qualification Rate		
計 Total	男 Male	女 Female	計 Total	男 Male	女 Female	計 Total	男 Male	女 Female
802	750	52	83.04	82.97	85.19	33.10	31.86	75.36
802	750	52	83.04	82.97	85.19	33.10	31.86	75.36
14	14	-	85.11	85.11	-	35.00	35.00	-
472	432	40	81.32	81.24	83.61	33.05	31.37	78.43
316	304	12	85.65	85.57	90.00	33.09	32.44	66.67

(II) Promotional Examination for Transportation Enterprise Railway Personnel

Unit : Person

錄取或及格人數 Number of Qualified Examinees			到考率% Examination Attendance Rate			錄取或及格率% Qualification Rate		
計 Total	男 Male	女 Female	計 Total	男 Male	女 Female	計 Total	男 Male	女 Female
489	417	72	89.45	89.86	85.88	33.54	31.78	49.32
124	114	10	86.32	86.29	86.67	33.88	33.53	38.46
45	35	10	85.35	85.04	86.67	33.58	32.41	38.46
79	79	-	86.89	86.89	-	34.05	34.05	-
259	217	42	88.88	89.92	80.61	33.42	31.18	53.16
84	50	34	85.47	87.32	80.72	33.20	26.88	50.75
175	167	8	90.63	90.91	80.00	33.52	32.75	66.67
106	86	20	94.91	94.52	97.62	33.44	31.16	48.78
65	47	18	94.66	93.98	97.50	33.33	30.13	46.15
41	39	2	95.31	95.24	100.00	33.61	32.50	100.00

(六)軍人轉任公務人員考試

(6)Civil Service Transfer Examinations
for Military Personnel

表33 國軍上校以上軍官轉任公務人員考試報考人數暨錄取或及格率按年分

Table 33 Civil Service Transfer Examinations for Colonels and Above -
Registrations & Qualification Rates, by Year

中華民國93年至103年(2004 - 2014)

單位：人

Unit : Person

年 別 Year	報考人數 Number of Registered Candidates	到考人數 Number of Actual Examinees	錄取或 及格人數 Number of Qualified Examinees	到考率% Examination Attendance Rate	錄取或 及格率% Qualification Rate
93年 2004	60	41	22	68.33	53.66
94年 2005	33	21	10	63.64	47.62
95年 2006	26	19	5	73.08	26.32
96年 2007	-	-	-	-	-
97年 2008	43	29	13	67.44	44.83
98年 2009	39	24	10	61.54	41.67
99年 2010	17	6	4	35.29	66.67
100年 2011	19	16	6	84.21	37.50
101年 2012	23	19	8	82.61	42.11
102年 2013	31	29	9	93.55	31.03
103年 2014	31	22	12	70.97	54.55

表34 103年國軍上校以上軍官轉任公務人員考試報考人數暨錄取或及格率
按類科分

Table 34 Civil Service Transfer Examinations for Colonels and Above -
Registrations & Qualification Rates, by Category, 2014

單位：人

Unit : Person

類 科 別 Discipline	報考人數 Number of Registered Candidates	到考人數 Number of Actual Examinees	錄取或 及格人數 Number of Qualified Examinees	到考率% Examination Attendance Rate	錄取或 及格率% Qualification Rate
總 計 Grand Total	31	22	12	70.97	54.55
男 M.	30	21	11	70.00	52.38
女 F.	1	1	1	100.00	100.00
中將轉任 Lieutenant generals	1	-	-	-	-
一般行政（退輔會） General administration(Veterans Affairs Commission)	1	-	-	-	-
男 M.	1	-	-	-	-
女 F.	-	-	-	-	-
少將轉任 Major generals	13	11	6	84.62	54.55
一般行政（國防部） General administration (Ministry of National Defense)	2	2	2	100.00	100.00
男 M.	1	1	1	100.00	100.00
女 F.	1	1	1	100.00	100.00
一般行政（退輔會） General administration (Veterans Affairs Commission)	11	9	4	81.82	44.44
男 M.	11	9	4	81.82	44.44
女 F.	-	-	-	-	-

表34 103年國軍上校以上軍官轉任公務人員考試報考人數暨錄取或及格率
按類科分(續)

Table 34 Civil Service Transfer Examinations for Colonels and Above -
Registrations & Qualification Rates, by Category, 2014(Cont.)

單位：人

Unit : Person

類 科 別 Discipline	報考人數 Number of Registered Candidates	到考人數 Number of Actual Examinees	錄取或 及格人數 Number of Qualified Examinees	到考率% Examination Attendance Rate	錄取或 及格率% Qualification Rate
上校轉任 Colonels	17	11	6	64.71	54.55
一般行政（退輔會） General administration(Veterans Affairs Commission)	11	7	4	63.64	57.14
男 M.	11	7	4	63.64	57.14
女 F.	-	-	-	-	-
社會行政（退輔會） Social administration (Veterans Affairs Commission)	2	2	-	100.00	-
男 M.	2	2	-	100.00	-
女 F.	-	-	-	-	-
會計（退輔會） Accounting (Veterans Affairs Commission)	2	-	-	-	-
男 M.	2	-	-	-	-
女 F.	-	-	-	-	-
廉政（退輔會） Civil service ethics (Veterans Affairs Commission)	1	1	1	100.00	100.00
男 M.	1	1	1	100.00	100.00
女 F.	-	-	-	-	-
資訊處理（退輔會） Information processing (Veterans Affairs Commission)	1	1	1	100.00	100.00
男 M.	1	1	1	100.00	100.00
女 F.	-	-	-	-	-

表35 103年國軍上校以上軍官轉任公務人員考試錄取或及格人員年齡按類科分

單位：人

類 科 別 Discipline	總計 Grand Total	18-20歲 Years		21-25歲 Years		26-30歲 Years	
		男 Male	女 Female	男 Male	女 Female	男 Male	女 Female
總 計 Grand Total	12	-	-	-	-	-	-
中將轉任 Lieutenant generals	-	-	-	-	-	-	-
一般行政（退輔會） General administration(Veterans Affairs Commission)	-	-	-	-	-	-	-
少將轉任 Major generals	6	-	-	-	-	-	-
一般行政（國防部） General administration (Ministry of National Defense)	2	-	-	-	-	-	-
一般行政（退輔會） General administration (Veterans Affairs Commission)	4	-	-	-	-	-	-
上校轉任 Colonels	6	-	-	-	-	-	-
一般行政（退輔會） General administration(Veterans Affairs Commission)	4	-	-	-	-	-	-
社會行政（退輔會） Social administration (Veterans Affairs Commission)	-	-	-	-	-	-	-
會計（退輔會） Accounting (Veterans Affairs Commission)	-	-	-	-	-	-	-
廉政（退輔會） Civil service ethics (Veterans Affairs Commission)	1	-	-	-	-	-	-
資訊處理（退輔會） Information processing (Veterans Affairs Commission)	1	-	-	-	-	-	-

Table 35 Civil Service Transfer Examinations for Colonels and Above - Age of Qualified Examinees, by Category, 2014

Unit : Person

31-35歲 Years		36-40歲 Years		41-45歲 Years		46-50歲 Years		51歲以上 Years and Over		平均年齡(歲) Average Age(Years)		
男 Male	女 Female	男 Male	女 Female	男 Male	女 Female	男 Male	女 Female	男 Male	女 Female	計 Total	男 Male	女 Female
-	-	-	-	2	-	2	-	7	1	51.50	51.36	53
-	-	-	-	-	-	-	-	-	-	-	-	-
-	-	-	-	-	-	-	-	-	-	-	-	-
-	-	-	-	-	-	-	-	5	1	54.67	55.00	53.00
-	-	-	-	-	-	-	-	1	1	54.50	56.00	53.00
-	-	-	-	-	-	-	-	4	-	54.75	54.75	-
-	-	-	-	2	-	2	-	2	-	48.33	48.33	-
-	-	-	-	1	-	2	-	1	-	48.50	48.50	-
-	-	-	-	-	-	-	-	-	-	-	-	-
-	-	-	-	-	-	-	-	-	-	-	-	-
-	-	-	-	1	-	-	-	-	-	45.00	45.00	-
-	-	-	-	-	-	-	-	1	-	51.00	51.00	-

表36 103年國軍上校以上軍官轉任公務人員考試錄取或及格人員教育程度按類科分
Table 36 Civil Service Transfer Examinations for Colonels and Above - Education Level
of Qualified Examinees, by Category, 2014

單位：人

Unit : Person

類 科 別 Discipline	總計	博士		碩士		學士		副學士 (專科)		高中(職) 以下	
	Grand Total	Doctorate Degree		Master's Degree		Bachelor's Degree		Associate's Degree (College)		High School (Vocational School) and Below	
	計T.	男 M.	女 F.	男 M.	女 F.	男 M.	女 F.	男 M.	女 F.	男 M.	女 F.
總 計 Grand Total	12	1	-	6	1	4	-	-	-	-	-
中將轉任 Lieutenant generals	-	-	-	-	-	-	-	-	-	-	-
一般行政(退輔會) General administration (Veterans Affairs Commission)	-	-	-	-	-	-	-	-	-	-	-
少將轉任 Major generals	6	1	-	2	1	2	-	-	-	-	-
一般行政(國防部) General administration (Ministry of National Defense)	2	-	-	1	1	-	-	-	-	-	-
一般行政(退輔會) General administration (Veterans Affairs Commission)	4	1	-	1	-	2	-	-	-	-	-
上校轉任 Colonels	6	-	-	4	-	2	-	-	-	-	-
一般行政(退輔會) General administration (Veterans Affairs Commission)	4	-	-	2	-	2	-	-	-	-	-
社會行政(退輔會) Social administration (Veterans Affairs Commission)	-	-	-	-	-	-	-	-	-	-	-
會計(退輔會) Accounting (Veterans Affairs Commission)	-	-	-	-	-	-	-	-	-	-	-
廉政(退輔會) Civil service ethics (Veterans Affairs Commission)	1	-	-	1	-	-	-	-	-	-	-
資訊處理(退輔會) Information processing (Veterans Affairs Commission)	1	-	-	1	-	-	-	-	-	-	-

三、專門職業及技術人員考試

3. Professional and Technical Examinations

(一) 專門職業及技術人員高等考試

(1) Senior Professional and Technical Examinations

表37 專門職業及技術人員高等考試報考人數暨錄取或及格率按年分
Table 37 Senior Professional and Technical Examinations - Registrations & Qualification Rates, by Year

中華民國84年至103年(1995 - 2014)

單位：人

Unit : Person

年 別 Year	報考人數 Number of Registered Candidates	到考人數 Number of Actual Examinees	錄取或 及格人數 Number of Qualified Examinees	到考率% Examination Attendance Rate	錄取或 及格率% Qualification Rate
84年 1995	41 772	27 417	4 788	65.63	17.46
85年 1996	40 062	26 963	4 024	67.30	14.92
86年 1997	42 725	28 443	4 648	66.57	16.34
87年 1998	40 113	25 688	3 878	64.04	15.10
88年 1999	40 946	25 990	4 322	63.47	16.63
89年 2000	43 278	27 780	3 885	64.19	13.98
90年 2001	47 492	33 564	7 859	70.67	23.41
91年 2002	52 952	37 611	10 245	71.03	27.24
92年 2003	70 317	51 895	13 482	73.80	25.98
93年 2004	76 383	57 944	15 158	75.86	26.16
94年 2005	78 375	60 389	19 644	77.05	32.53
95年 2006	75 274	57 667	14 150	76.61	24.54
96年 2007	83 945	65 524	15 017	78.06	22.92
97年 2008	84 274	64 472	15 117	76.50	23.45
98年 2009	92 227	71 513	15 992	77.54	22.36
99年 2010	98 070	75 398	18 469	76.88	24.50
100年 2011	98 682	75 133	17 166	76.14	22.85
101年 2012	105 900	80 988	18 920	76.48	23.36
102年 2013	99 529	76 699	17 102	77.06	22.30
103年 2014	99 150	77 114	18 629	77.78	24.16

說明：1、本表錄取或及格人數未扣除102年1月31日考試院第11屆第224次會議決議撤銷96年專技高考醫師考試及格人員1人資格。

2、本表錄取或及格人數未扣除102年3月7日考試院第11屆第227次會議決議撤銷98年第二次專技高考醫師考試及格人員2人資格。

Note : 1.This list of qualified examinees includes one person whose qualification in the 2007 Senior Professional and Technical Examination of Physician was revoked by the 224rd meeting of the 11th Examination Committee of the Examination Yuan on 31 January, 2013.

2.This list of qualified examinees includes two persons whose qualification in the 2009 Second Senior Professional and Technical Examination of Physician was revoked by the 227rd meeting of the 11th Examination Committee of the Examination Yuan on 7 March, 2013.

表38 近5年專門職業及技術人員高等考試報考人數暨錄取或及格率按類科分

中華民國99年至103年

單位：人

類 科 別 Discipline	99年 2010				100年 2011			
	報考 人數	到考 人數	錄取或 及格人數	錄取或 及格率%	報考 人數	到考 人數	錄取或 及格人數	錄取或 及格率%
	Number of Registered Candidates	Number of Actual Examinees	Number of Qualified Examinees	Qualifica- tion Rate	Number of Registered Candidates	Number of Actual Examinees	Number of Qualified Examinees	Qualifica- tion Rate
總 計 Grand Total	98 070	75 398	18 469	24.50	98 682	75 133	17 166	22.85
專門職業人員 Professionals	88 478	70 639	17 952	25.41	86 460	68 722	16 201	23.57
牙醫師 Dentist	225	210	150	71.43	103	87	34	39.08
牙醫師(一) Dentist (1)	724	693	-	-	593	563	-	-
牙醫師(二) Dentist (2)	236	235	234	99.57	376	370	369	99.73
法醫師 Forensic medical examiner	5	5	3	60.00	12	9	9	100.00
物理治療師 Physical therapist	3 485	3 138	350	11.15	3 916	3 288	393	11.95
營養師 Dietitian	3 486	2 726	557	20.43	3 316	2 553	359	14.06
諮商心理師 Counseling psychologist	566	468	310	66.24	580	479	187	39.04
醫事放射師 Medical radiation technologist	1 456	1 277	362	28.35	1 501	1 279	468	36.59
醫事檢驗師 Medical technologist	3 110	2 724	489	17.95	3 230	2 801	652	23.28
醫師(一) Physician (1)	3 051	2 902	-	-	2 812	2 666	-	-
醫師(二) Physician (2)	1 453	1 446	1 344	92.95	1 472	1 462	1 325	90.63
獸醫師 Veterinarian	891	697	231	33.14	883	693	249	35.93
藥師 Pharmacist	3 806	3 338	1 265	37.90	3 331	2 867	1 023	35.68
藥師(一) Pharmacist (1)	-	-	-	-	-	-	-	-

說明：1、本表醫師(一)、醫師(二)、牙醫師(一)、牙醫師(二)、中醫師(一)、中醫師(二)及藥師(一)等類科之(一)與(二)係指分階段考試之第一階段與第二階段。

2、各類科採分階段考試第一階段及格人員僅取得第二階段之應試資格，故第一階段之及格人數不列入總計，而以“-”表示。

3、醫師(一)之及格人數99年為1,685人，100年1,355人，101年1,572人，102年1,333人，103年1,532人。

4、牙醫師(一)之及格人數99年為514人，100年456人，101年422人，102年481人，103年479人。

5、中醫師(一)之及格人數101年451人，102年551人，103年461人。

6、藥師(一)之及格人數103年為117人。

Table 38 Senior Professional and Technical Examinations - Registrations & Qualification Rates,
by Category, last 5 years
2010 - 2014

Unit : Person

101年 2012				102年 2013				103年 2014			
報考 人數	到考 人數	錄取或 及格人數	錄取或 及格率%	報考 人數	到考 人數	錄取或 及格人數	錄取或 及格率%	報考 人數	到考 人數	錄取或 及格人數	錄取或 及格率%
Number of Registered Candidates	Number of Actual Examinees	Number of Qualified Examinees	Qualifica- tion Rate	Number of Registered Candidates	Number of Actual Examinees	Number of Qualified Examinees	Qualifica- tion Rate	Number of Registered Candidates	Number of Actual Examinees	Number of Qualified Examinees	Qualifica- tion Rate
105 900	80 988	18 920	23.36	99 529	76 699	17 102	22.30	99 150	77 114	18 629	24.16
92 723	74 002	17 950	24.26	88 265	70 470	16 094	22.84	87 936	70 517	17 585	24.94
-	-	-	-	-	-	-	-	-	-	-	-
715	684	-	-	893	854	-	-	867	831	-	-
445	439	430	97.95	472	470	435	92.55	491	490	449	91.63
9	9	8	88.89	7	7	5	71.43	9	7	5	71.43
3 711	3 006	402	13.37	3 442	2 861	553	19.33	3 817	3 280	517	15.76
3 142	2 489	435	17.48	2 974	2 374	444	18.70	2 993	2 332	316	13.55
671	556	356	64.03	629	507	178	35.11	751	602	412	68.44
1 499	1 242	323	26.01	1 554	1 338	371	27.73	1 611	1 381	420	30.41
3 238	2 813	573	20.37	3 045	2 623	452	17.23	2 720	2 359	439	18.61
2 998	2 834	-	-	2 974	2 834	-	-	3 113	2 964	-	-
1 542	1 528	1 336	87.43	1 594	1 568	1 364	86.99	1 599	1 586	1 448	91.30
827	673	266	39.52	799	634	228	35.96	780	623	241	38.68
3 182	2 746	922	33.58	3 098	2 681	1 080	40.28	2 899	2 501	923	36.91
-	-	-	-	-	-	-	-	441	397	-	-

Note: 1. The (1) and (2) of the following items in this table refer to the first and second stages of staged examinations: Physician (1), Physician (2), Dentist (1), Dentist (2), Chinese medicine practitioner (1), Chinese medicine practitioner (2) and Pharmacist (1).

2. Since only examinees who pass the first examinations may participate in the second part of any staged examination, the number of qualified examinees of the first stage are not counted towards the total, but are listed as “-”.

3. A total of 1,685 examinees passed the Physician (1) examination in 2010, 1,355 in 2011, 1,572 in 2012, 1,333 in 2013 and 1,532 in 2014.

4. A total of 514 examinees passed the Dentist (1) examination in 2010, 456 in 2011, 422 in 2012, 481 in 2013 and 479 in 2014.

5. A total of 451 examinees passed the Chinese medicine practitioners (1) examination in 2012, 551 in 2013 and 461 in 2014.

6. A total of 117 examinees passed the Pharmacist (1) examination in 2014.

表38 近5年專門職業及技術人員高等考試報考人數暨錄取或及格率按類科分(續1)

中華民國99年至103年

單位：人

類 科 別 Discipline	99年 2010				100年 2011			
	報考 人數	到考 人數	錄取或 及格人數	錄取或 及格率%	報考 人數	到考 人數	錄取或 及格人數	錄取或 及格率%
	Number of Registered Candidates	Number of Actual Examinees	Number of Qualified Examinees	Qualifica- tion Rate	Number of Registered Candidates	Number of Actual Examinees	Number of Qualified Examinees	Qualifica- tion Rate
護理師 Registered professional nurse	26 354	24 402	8 202	33.61	27 459	24 984	7 105	28.44
中醫師 Chinese medicine practitioner	384	347	237	68.30	405	377	234	62.07
中醫師(一) Chinese medicine practitioner(1)	-	-	-	-	-	-	-	-
中醫師(二) Chinese medicine practitioner(2)	-	-	-	-	-	-	-	-
職能治療師 Occupational therapist	1 093	877	391	44.58	1 045	822	329	40.02
呼吸治療師 Respiratory therapist	521	478	235	49.16	649	601	253	42.10
助產師 Registered professional midwife	105	89	46	51.69	77	62	40	64.52
臨床心理師 Clinical psychologist	128	108	77	71.30	138	122	102	83.61
語言治療師 Speech therapist	387	366	294	80.33	105	100	57	57.00
聽力師 Audiologist	113	105	81	77.14	31	30	22	73.33
牙體技術師 Dental technologist	1 029	971	367	37.80	700	659	170	25.80
民間之公證人 Notary public	103	47	18	38.30	-	-	-	-
律師 Attorney	9 822	7 482	600	8.02	10 545	9 055	963	10.64
會計師 Certified public accountant	8 679	2 993	627	20.95	8 742	2 749	631	22.95
社會工作者 Social worker	9 527	7 238	793	10.96	6 141	4 459	422	9.46
不動產估價師 Realty appraiser	1 058	560	39	6.96	955	462	3	0.65
專利師 Patent agent	711	352	13	3.69	572	294	27	9.18
建築師 Architect	3 545	2 484	163	6.56	4 172	2 793	220	7.88
消防設備師 Fire safety engineer	663	305	3	0.98	586	256	8	3.13
驗船師 Marine surveyor	-	-	-	-	11	11	2	18.18

Table 38 Senior Professional and Technical Examinations - Registrations & Qualification Rates,
by Category, last 5 years(Cont.1)
2010 - 2014

Unit : Person

101年 2012				102年 2013				103年 2014			
報考 人數	到考 人數	錄取或 及格人數	錄取或 及格率%	報考 人數	到考 人數	錄取或 及格人數	錄取或 及格率%	報考 人數	到考 人數	錄取或 及格人數	錄取或 及格率%
Number of Registered Candidates	Number of Actual Examinees	Number of Qualified Examinees	Qualifica- tion Rate	Number of Registered Candidates	Number of Actual Examinees	Number of Qualified Examinees	Qualifica- tion Rate	Number of Registered Candidates	Number of Actual Examinees	Number of Qualified Examinees	Qualifica- tion Rate
28 803	26 277	7 865	29.93	26 839	24 417	7 315	29.96	27 375	24 855	8 215	33.05
430	403	268	66.50	168	139	51	36.69	128	112	53	47.32
755	726	-	-	874	831	-	-	705	676	-	-
-	-	-	-	229	229	222	96.94	231	231	229	99.13
868	633	244	38.55	886	695	244	35.11	1 000	874	355	40.62
733	641	237	36.97	674	563	168	29.84	589	491	213	43.38
59	43	22	51.16	47	37	17	45.95	119	99	32	32.32
142	130	82	63.08	180	154	98	63.64	212	171	124	72.51
119	111	75	67.57	110	100	88	88.00	81	76	66	86.84
36	34	18	52.94	32	29	22	75.86	35	34	26	76.47
619	574	189	32.93	636	616	266	43.18	646	608	270	44.41
112	53	16	30.19	-	-	-	-	276	140	11	7.86
10 249	8 619	915	10.62	10 200	8 595	892	10.38	10 693	8 994	915	10.17
8 501	2 946	555	18.84	8 376	2 855	495	17.34	8 012	2 773	451	16.26
11 921	8 816	1 840	20.87	10 807	7 992	610	7.63	9 531	6 974	1 093	15.67
690	380	49	12.89	740	392	31	7.91	663	366	10	2.73
543	318	38	11.95	699	430	46	10.70	681	424	47	11.08
4 116	2 776	159	5.73	4 197	2 855	173	6.06	4 204	2 841	216	7.60
605	293	30	10.24	434	247	25	10.12	495	296	30	10.14
13	10	2	20.00	12	12	-	-	20	19	4	21.05

表38 近5年專門職業及技術人員高等考試報考人數暨錄取或及格率按類科分(續2)

中華民國99年至103年

單位：人

類 科 別 Discipline	99年 2010				100年 2011			
	報考 人數	到考 人數	錄取或 及格人數	錄取或 及格率%	報考 人數	到考 人數	錄取或 及格人數	錄取或 及格率%
	Number of Registered Candidates	Number of Actual Examinees	Number of Qualified Examinees	Qualifica- tion Rate	Number of Registered Candidates	Number of Actual Examinees	Number of Qualified Examinees	Qualifica- tion Rate
甲種引水人(臺中港) Class A maritime pilot (Taichung Harbor)	-	-	-	-	6	5	3	60.00
甲種引水人(高雄港) Class A maritime pilot (Kaohsiung Harbor)	-	-	-	-	13	12	6	50.00
甲種引水人(基隆港) Class A maritime pilot (Keelung Port)	-	-	-	-	8	7	4	57.14
甲種引水人(麥寮港) Class A maritime pilot (Mailiao Port)	-	-	-	-	3	3	2	66.67
一等船副 First class deck officer	886	775	248	32.00	914	797	248	31.12
一等管輪 First class engineer officer	876	801	223	27.84	1 058	945	282	29.84
技術人員 Technician	9 592	4 759	517	10.86	12 222	6 411	965	15.05
土木工程技師 Civil engineer	3 330	1 659	63	3.80	3 344	1 668	268	16.07
大地工程技師 Geotechnical engineer	412	211	8	3.79	395	216	36	16.67
工業工程技師 Industrial engineer	41	25	4	16.00	37	19	4	21.05
工業安全技師 Industrial safety engineer	227	116	5	4.31	247	134	15	11.19
工礦衛生技師 Industrial and mining hygienist	176	83	14	16.87	200	119	17	14.29
化學工程技師 Chemical engineer	41	21	1	4.76	39	19	2	10.53
水土保持技師 Soil and water conservation engineer	360	157	20	12.74	394	196	32	16.33
水利工程技師 Hydraulic engineer	611	269	45	16.73	622	285	46	16.14
水產養殖技師 Aquacultural technologist	93	64	11	17.19	89	63	11	17.46
交通工程技師 Transportation engineer	116	31	5	16.13	94	31	5	16.13
冶金工程技師 Metallurgical engineer	4	4	1	25.00	-	-	-	-
冷凍空調工程技師 Refrigeration and air-conditioning engineer	265	130	16	12.31	294	153	25	16.34

Table 38 Senior Professional and Technical Examinations - Registrations & Qualification Rates,
by Category, last 5 years(Cont.2)
2010 - 2014

Unit : Person

101年 2012				102年 2013				103年 2014			
報考 人數	到考 人數	錄取或 及格人數	錄取或 及格率%	報考 人數	到考 人數	錄取或 及格人數	錄取或 及格率%	報考 人數	到考 人數	錄取或 及格人數	錄取或 及格率%
Number of Registered Candidates	Number of Actual Examinees	Number of Qualified Examinees	Qualifica- tion Rate	Number of Registered Candidates	Number of Actual Examinees	Number of Qualified Examinees	Qualifica- tion Rate	Number of Registered Candidates	Number of Actual Examinees	Number of Qualified Examinees	Qualifica- tion Rate
-	-	-	-	5	4	2	50.00	-	-	-	-
-	-	-	-	22	19	9	47.37	-	-	-	-
-	-	-	-	6	4	2	50.00	-	-	-	-
-	-	-	-	-	-	-	-	-	-	-	-
746	642	182	28.35	285	245	94	38.37	81	67	26	38.81
684	558	113	20.25	326	259	114	44.02	68	43	29	67.44
13 177	6 986	970	13.88	11 264	6 229	1 008	16.18	11 214	6 597	1 044	15.83
3 527	1 768	285	16.12	3 480	1 804	289	16.02	3 382	1 880	281	14.95
364	211	36	17.06	382	231	37	16.02	370	216	35	16.20
27	9	2	22.22	20	7	2	28.57	12	4	1	25.00
259	131	7	5.34	250	131	21	16.03	251	147	24	16.33
233	138	16	11.59	270	165	27	16.36	259	139	23	16.55
36	18	3	16.67	16	5	1	20.00	27	11	1	9.09
373	221	36	16.29	426	242	39	16.12	425	263	43	16.35
665	336	54	16.07	654	321	52	16.20	618	341	55	16.13
109	72	12	16.67	75	53	6	11.32	60	40	7	17.50
102	42	7	16.67	88	49	8	16.33	96	58	10	17.24
8	2	1	50.00	-	-	-	-	9	5	1	20.00
318	143	23	16.08	294	151	25	16.56	286	174	28	16.09

表38 近5年專門職業及技術人員高等考試報考人數暨錄取或及格率按類科分(續3完)

中華民國99年至103年

單位：人

類 科 別 Discipline	99年 2010				100年 2011			
	報考 人數	到考 人數	錄取或 及格人數	錄取或 及格率%	報考 人數	到考 人數	錄取或 及格人數	錄取或 及格率%
	Number of Registered Candidates	Number of Actual Examinees	Number of Qualified Examinees	Qualifica- tion Rate	Number of Registered Candidates	Number of Actual Examinees	Number of Qualified Examinees	Qualifica- tion Rate
林業技師 Forestry technologist	238	118	19	16.10	211	101	17	16.83
食品技師 Food technologist	1 020	614	101	16.45	3 545	2 061	302	14.65
畜牧技師 Animal industry technologist	65	35	6	17.14	65	42	7	16.67
紡織工程技師 Textile engineer	9	4	-	-	-	-	-	-
航空工程技師 Aeronautical engineer	2	-	-	-	-	-	-	-
採礦工程技師 Mining engineer	10	4	-	-	-	-	-	-
造船工程技師 Naval architecture engineer	8	1	-	-	-	-	-	-
都市計畫技師 Urban Planning engineer	384	191	31	16.23	396	211	34	16.11
測量技師 Survey engineer	119	64	11	17.19	151	80	14	17.50
結構工程技師 Structural engineer	458	213	36	16.90	451	236	24	10.17
園藝技師 Horticultural technologist	102	58	10	17.24	89	57	6	10.53
資訊技師 Information engineer	44	14	3	21.43	40	21	4	19.05
農藝技師 Agronomist	95	52	9	17.31	81	43	7	16.28
電子工程技師 Electronic engineer	91	45	7	15.56	106	48	8	16.67
電機工程技師 Electrical engineer	531	238	39	16.39	537	242	39	16.12
漁撈技師 Fishing technologist	27	15	3	20.00	-	-	-	-
機械工程技師 Mechanical engineer	105	36	6	16.67	98	38	7	18.42
應用地質技師 Applied geological engineer	119	67	11	16.42	111	58	4	6.90
環境工程技師 Environmental engineer	488	219	31	14.16	586	270	31	11.48
礦業安全技師 Mining safety engineer	1	1	1	100.00	-	-	-	-

Table 38 Senior Professional and Technical Examinations - Registrations & Qualification Rates,
by Category, last 5 years(Cont.3 End)
2010 - 2014

Unit : Person

101年 2012				102年 2013				103年 2014			
報考 人數	到考 人數	錄取或 及格人數	錄取或 及格率%	報考 人數	到考 人數	錄取或 及格人數	錄取或 及格率%	報考 人數	到考 人數	錄取或 及格人數	錄取或 及格率%
Number of Registered Candidates	Number of Actual Examinees	Number of Qualified Examinees	Qualifica- tion Rate	Number of Registered Candidates	Number of Actual Examinees	Number of Qualified Examinees	Qualifica- tion Rate	Number of Registered Candidates	Number of Actual Examinees	Number of Qualified Examinees	Qualifica- tion Rate
188	102	14	13.73	200	118	19	16.10	171	108	18	16.67
4 039	2 384	258	10.82	2 681	1 696	274	16.16	2 886	1 920	310	16.15
43	27	5	18.52	47	24	4	16.67	52	34	6	17.65
3	3	-	-	-	-	-	-	6	4	1	25.00
1	-	-	-	-	-	-	-	2	1	-	-
11	4	-	-	-	-	-	-	5	2	1	50.00
5	1	-	-	-	-	-	-	6	4	1	25.00
415	203	18	8.87	346	194	33	17.01	324	200	32	16.00
176	83	14	16.87	141	78	13	16.67	110	61	10	16.39
501	241	39	16.18	511	283	46	16.25	527	292	47	16.10
93	55	9	16.36	86	57	10	17.54	97	63	11	17.46
40	18	2	11.11	37	15	3	20.00	68	29	4	13.79
84	50	8	16.00	72	43	7	16.28	54	28	5	17.86
99	41	6	14.63	78	36	6	16.67	59	33	5	15.15
502	229	38	16.59	442	206	33	16.02	407	205	33	16.10
43	25	4	16.00	-	-	-	-	21	14	3	21.43
122	39	7	17.95	100	49	8	16.33	71	35	6	17.14
118	69	13	18.84	114	58	10	17.24	111	62	10	16.13
672	320	52	16.25	454	213	35	16.43	441	223	31	13.90
1	1	1	100.00	-	-	-	-	1	1	1	100.00

表39 103年專門職業及技術人員高等考試報考人數暨錄取或及格率按類科分

(一)醫學科學類

單位：人

類 科 別 Discipline	報考人數 Number of Registered Candidates			到考人數 Number of Actual Examinees		
	計 Total	男 Male	女 Female	計 Total	男 Male	女 Female
	總 計 Grand Total	53 212	13 482	39 730	47 580	12 057
專門職業人員 Professionals	53 212	13 482	39 730	47 580	12 057	35 523
醫師(一) Physician (1)	3 113	2 088	1 025	2 964	1 978	986
第一次 1st	1 016	709	307	948	658	290
第二次 2nd	2 097	1 379	718	2 016	1 320	696
醫師(二) Physician (2)	1 599	1 071	528	1 586	1 061	525
第一次 1st	330	236	94	322	229	93
第二次 2nd	1 269	835	434	1 264	832	432
牙醫師(一) Dentist (1)	867	544	323	831	520	311
第一次 1st	447	266	181	423	249	174
第二次 2nd	420	278	142	408	271	137
牙醫師(二) Dentist (2)	491	271	220	490	270	220
第一次 1st	76	49	27	76	49	27
第二次 2nd	415	222	193	414	221	193

說明：1、本表醫師(一)、醫師(二)、牙醫師(一)、牙醫師(二)、中醫師(一)、中醫師(二)及藥師(一)等類科之(一)與(二)係指分階段考試之第一階段與第二階段。

2、各類科採分階段考試第一階段及格人員僅取得第二階段之應試資格，故第一階段之及格人數不列入總計，而以“-”表示。

3、醫師(一)第一次及格人數為286人，男性185人，女性101人，第二次及格人數為1,246人，男性804人，女性442人。

4、牙醫師(一)第一次及格人數為242人，男性122人，女性120人，第二次及格人數為237人，男性152人，女性85人。

5、中醫師(一)第一次及格人數為124人，男性62人，女性62人，第二次及格人數為337人，男性195人，女性142人。

6、藥師(一)及格人數為117人，男性65人，女性52人。

Table 39 Senior Professional and Technical Examinations - Registrations & Qualification Rates, by Category, 2014
(I) Medical Science Category

Unit : Person

錄取或及格人數 Number of Qualified Examinees			到考率% Examination Attendance Rate			錄取或及格率% Qualification Rate		
計 Total	男 Male	女 Female	計 Total	男 Male	女 Female	計 Total	男 Male	女 Female
14 753	3 473	11 280	89.42	89.43	89.41	31.01	28.80	31.75
14 753	3 473	11 280	89.42	89.43	89.41	31.01	28.80	31.75
-	-	-	95.21	94.73	96.20	-	-	-
-	-	-	93.31	92.81	94.46	-	-	-
-	-	-	96.14	95.72	96.94	-	-	-
1 448	953	495	99.19	99.07	99.43	91.30	89.82	94.29
262	183	79	97.58	97.03	98.94	81.37	79.91	84.95
1 186	770	416	99.61	99.64	99.54	93.83	92.55	96.30
-	-	-	95.85	95.59	96.28	-	-	-
-	-	-	94.63	93.61	96.13	-	-	-
-	-	-	97.14	97.48	96.48	-	-	-
449	249	200	99.80	99.63	100.00	91.63	92.22	90.91
60	41	19	100.00	100.00	100.00	78.95	83.67	70.37
389	208	181	99.76	99.55	100.00	93.96	94.12	93.78

- Note: 1. The (1) and (2) of the following items in this table refer to the first and second stages of staged examinations: Physician (1), Physician (2), Dentist (1), Dentist (2), Chinese medicine practitioner (1), Chinese medicine practitioner (2) and Pharmacist (1).
2. Since only examinees who pass the first examinations may participate in the second part of any staged examination, the number of qualified examinees of the first stage are not counted towards the total, but are listed as “-”.
3. A total of 286 examinees passed the first Physician (1) examination, of which 185 were male and 101 were female; 1,246 persons passed the second Physician (1) examination, of which 804 were male and 442 were female.
4. A total of 242 examinees passed the first Dentist (1) examination, of which 122 were male and 120 were female; 237 persons passed the second Dentist (1) examination, of which 152 were male and 85 were female.
5. A total of 124 examinees passed the first Chinese medicine practitioners (1) examination, of which 62 were male and 62 were female; 337 persons passed the second Chinese medicine practitioners (1) examination, of which 195 were male and 142 were female.
6. A total of 117 examinees passed the Pharmacist (1) examination, of which 65 were male and 52 were female.

表39 103年專門職業及技術人員高等考試報考人數暨錄取或及格率按類科分

(一)醫學科學類(續1)

單位：人

類 科 別 Discipline	報考人數 Number of Registered Candidates			到考人數 Number of Actual Examinees		
	計 Total	男 Male	女 Female	計 Total	男 Male	女 Female
	法醫師 Forensic medical examiner	9	8	1	7	6
物理治療師 Physical therapist	3 817	1 566	2 251	3 280	1 349	1 931
第一次 1st	1 577	672	905	1 290	561	729
第二次 2nd	2 240	894	1 346	1 990	788	1 202
營養師 Dietitian	2 993	531	2 462	2 332	392	1 940
第一次 1st	1 161	211	950	818	139	679
第二次 2nd	1 832	320	1 512	1 514	253	1 261
諮商心理師 Counseling psychologist	751	149	602	602	118	484
第一次 1st	403	76	327	316	60	256
第二次 2nd	348	73	275	286	58	228
醫事放射師 Medical radiation technologist	1 611	929	682	1 381	805	576
第一次 1st	635	390	245	516	325	191
第二次 2nd	976	539	437	865	480	385
醫事檢驗師 Medical technologist	2 720	945	1 775	2 359	817	1 542
第一次 1st	1 093	384	709	902	320	582
第二次 2nd	1 627	561	1 066	1 457	497	960
獸醫師 Veterinarian	780	455	325	623	360	263
第一次 1st	306	184	122	220	134	86
第二次 2nd	474	271	203	403	226	177
藥師 Pharmacist	2 899	1 538	1 361	2 501	1 282	1 219
第一次 1st	1 100	653	447	893	517	376
第二次 2nd	1 799	885	914	1 608	765	843
藥師(一) Pharmacist (1)	441	211	230	397	187	210
護理師 Registered professional nurse	27 375	1 584	25 791	24 855	1 461	23 394
第一次 1st	9 971	553	9 418	8 594	497	8 097
第二次 2nd	17 404	1 031	16 373	16 261	964	15 297

Table 39 Senior Professional and Technical Examinations - Registrations & Qualification Rates, by Category, 2014
(I) Medical Science Category(Cont.1)

Unit : Person

錄取或及格人數 Number of Qualified Examinees			到考率% Examination Attendance Rate			錄取或及格率% Qualification Rate		
計 Total	男 Male	女 Female	計 Total	男 Male	女 Female	計 Total	男 Male	女 Female
5	4	1	77.78	75.00	100.00	71.43	66.67	100.00
517	228	289	85.93	86.14	85.78	15.76	16.90	14.97
33	15	18	81.80	83.48	80.55	2.56	2.67	2.47
484	213	271	88.84	88.14	89.30	24.32	27.03	22.55
316	44	272	77.92	73.82	78.80	13.55	11.22	14.02
44	10	34	70.46	65.88	71.47	5.38	7.19	5.01
272	34	238	82.64	79.06	83.40	17.97	13.44	18.87
412	85	327	80.16	79.19	80.40	68.44	72.03	67.56
264	48	216	78.41	78.95	78.29	83.54	80.00	84.38
148	37	111	82.18	79.45	82.91	51.75	63.79	48.68
420	222	198	85.72	86.65	84.46	30.41	27.58	34.38
50	33	17	81.26	83.33	77.96	9.69	10.15	8.90
370	189	181	88.63	89.05	88.10	42.77	39.38	47.01
439	139	300	86.73	86.46	86.87	18.61	17.01	19.46
84	28	56	82.53	83.33	82.09	9.31	8.75	9.62
355	111	244	89.55	88.59	90.06	24.37	22.33	25.42
241	117	124	79.87	79.12	80.92	38.68	32.50	47.15
58	27	31	71.90	72.83	70.49	26.36	20.15	36.05
183	90	93	85.02	83.39	87.19	45.41	39.82	52.54
923	383	540	86.27	83.36	89.57	36.91	29.88	44.30
173	83	90	81.18	79.17	84.12	19.37	16.05	23.94
750	300	450	89.38	86.44	92.23	46.64	39.22	53.38
-	-	-	90.02	88.63	91.30	-	-	-
8 215	526	7 689	90.79	92.23	90.71	33.05	36.00	32.87
1 472	107	1 365	86.19	89.87	85.97	17.13	21.53	16.86
6 743	419	6 324	93.43	93.50	93.43	41.47	43.46	41.34

表39 103年專門職業及技術人員高等考試報考人數暨錄取或及格率按類科分

(一)醫學科學類(續2完)

單位：人

類 科 別 Discipline	報考人數 Number of Registered Candidates			到考人數 Number of Actual Examinees		
	計 Total	男 Male	女 Female	計 Total	男 Male	女 Female
中醫師 Chinese medicine practitioner	128	104	24	112	89	23
第一次 1st	55	46	9	45	37	8
第二次 2nd	73	58	15	67	52	15
中醫師(一) Chinese medicine practitioner(1)	705	425	280	676	403	273
第一次 1st	286	169	117	272	158	114
第二次 2nd	419	256	163	404	245	159
中醫師(二) Chinese medicine practitioner(2)	231	151	80	231	151	80
第一次 1st	9	7	2	9	7	2
第二次 2nd	222	144	78	222	144	78
職能治療師 Occupational therapist	1 000	317	683	874	264	610
第一次 1st	341	119	222	277	92	185
第二次 2nd	659	198	461	597	172	425
呼吸治療師 Respiratory therapist	589	117	472	491	101	390
第一次 1st	203	35	168	142	28	114
第二次 2nd	386	82	304	349	73	276
助產師 Registered professional midwife	119	2	117	99	2	97
第一次 1st	53	1	52	42	1	41
第二次 2nd	66	1	65	57	1	56
臨床心理師 Clinical psychologist	212	57	155	171	49	122
第一次 1st	96	25	71	73	20	53
第二次 2nd	116	32	84	98	29	69
語言治療師 Speech therapist	81	5	76	76	5	71
聽力師 Audiologist	35	7	28	34	7	27
牙體技術師 Dental technologist	646	407	239	608	380	228

Table 39 Senior Professional and Technical Examinations - Registrations & Qualification Rates, by Category, 2014
(I) Medical Science Category(Cont.2 End)

Unit : Person

錄取或及格人數 Number of Qualified Examinees			到考率% Examination Attendance Rate			錄取或及格率% Qualification Rate		
計 Total	男 Male	女 Female	計 Total	男 Male	女 Female	計 Total	男 Male	女 Female
53	43	10	87.50	85.58	95.83	47.32	48.31	43.48
10	9	1	81.82	80.43	88.89	22.22	24.32	12.50
43	34	9	91.78	89.66	100.00	64.18	65.38	60.00
-	-	-	95.89	94.82	97.50	-	-	-
-	-	-	95.10	93.49	97.44	-	-	-
-	-	-	96.42	95.70	97.55	-	-	-
229	150	79	100.00	100.00	100.00	99.55	100.00	98.72
8	6	2	100.00	100.00	100.00	88.89	85.71	100.00
221	144	77	100.00	100.00	100.00	99.55	100.00	98.72
355	89	266	87.40	83.28	89.31	40.62	33.71	43.61
66	21	45	81.23	77.31	83.33	23.83	22.83	24.32
289	68	221	90.59	86.87	92.19	48.41	39.53	52.00
213	57	156	83.36	86.32	82.63	43.38	56.44	40.00
25	9	16	69.95	80.00	67.86	17.61	32.14	14.04
188	48	140	90.41	89.02	90.79	53.87	65.75	50.72
32	-	32	83.19	100.00	82.91	32.32	-	32.99
14	-	14	79.25	100.00	78.85	33.33	-	34.15
18	-	18	86.36	100.00	86.15	31.58	-	32.14
124	38	86	80.66	85.96	78.71	72.51	77.55	70.49
46	13	33	76.04	80.00	74.65	63.01	65.00	62.26
78	25	53	84.48	90.63	82.14	79.59	86.21	76.81
66	5	61	93.83	100.00	93.42	86.84	100.00	85.92
26	4	22	97.14	100.00	96.43	76.47	57.14	81.48
270	137	133	94.12	93.37	95.40	44.41	36.05	58.33

表39 103年專門職業及技術人員高等考試報考人數暨錄取或及格率按類科分

(二)社會科學類

單位：人

類 科 別 Discipline	報考人數 Number of Registered Candidates			到考人數 Number of Actual Examinees		
	計	男	女	計	男	女
	Total	Male	Female	Total	Male	Female
總 計 Grand Total	29 856	12 052	17 804	19 671	8 005	11 666
專門職業人員 Professionals	29 856	12 052	17 804	19 671	8 005	11 666
民間之公證人 Notary public	276	160	116	140	78	62
律師 Attorney	10 693	6 066	4 627	8 994	5 036	3 958
會計師 Certified public accountant	8 012	3 093	4 919	2 773	1 073	1 700
社會工作師 Social worker	9 531	1 768	7 763	6 974	1 257	5 717
第一次 1st	4 487	835	3 652	3 133	579	2 554
第二次 2nd	5 044	933	4 111	3 841	678	3 163
不動產估價師 Realty appraiser	663	488	175	366	270	96
專利師 Patent agent	681	477	204	424	291	133

Table 39 Senior Professional and Technical Examinations - Registrations & Qualification Rates, by Category, 2014

(II) Social Science Category

Unit : Person

錄取或及格人數 Number of Qualified Examinees			到考率% Examination Attendance Rate			錄取或及格率% Qualification Rate		
計	男	女	計	男	女	計	男	女
Total	Male	Female	Total	Male	Female	Total	Male	Female
2 527	898	1 629	65.89	66.42	65.52	12.85	11.22	13.96
2 527	898	1 629	65.89	66.42	65.52	12.85	11.22	13.96
11	4	7	50.72	48.75	53.45	7.86	5.13	11.29
915	465	450	84.11	83.02	85.54	10.17	9.23	11.37
451	193	258	34.61	34.69	34.56	16.26	17.99	15.18
1 093	197	896	73.17	71.10	73.64	15.67	15.67	15.67
348	57	291	69.82	69.34	69.93	11.11	9.84	11.39
745	140	605	76.15	72.67	76.94	19.40	20.65	19.13
10	8	2	55.20	55.33	54.86	2.73	2.96	2.08
47	31	16	62.26	61.01	65.20	11.08	10.65	12.03

表39 103年專門職業及技術人員高等考試報考人數暨錄取或及格率按類科分

(三)工程科學類

單位：人

類 科 別 Discipline	報考人數 Number of Registered Candidates			到考人數 Number of Actual Examinees		
	計 Total	男 Male	女 Female	計 Total	男 Male	女 Female
	總 計 Grand Total	15 913	11 425	4 488	9 734	6 844
專門職業人員 Professionals	4 699	3 450	1 249	3 137	2 313	824
建築師 Architect	4 204	3 008	1 196	2 841	2 051	790
消防設備師 Fire safety engineer	495	442	53	296	262	34
技術人員 Technician	11 214	7 975	3 239	6 597	4 531	2 066
土木工程技師 Civil engineer	3 382	2 991	391	1 880	1 655	225
大地工程技師 Geotechnical engineer	370	321	49	216	187	29
工業工程技師 Industrial engineer	12	10	2	4	4	-
工業安全技師 Industrial safety engineer	251	212	39	147	122	25
工礦衛生技師 Industrial and mining hygienist	259	176	83	139	97	42
化學工程技師 Chemical engineer	27	25	2	11	11	-
水土保持技師 Soil and water conservation engineer	425	311	114	263	189	74
水利工程技師 Hydraulic engineer	618	513	105	341	278	63
水產養殖技師 Aquacultural technologist	60	43	17	40	28	12
交通工程技師 Transportation engineer	96	74	22	58	44	14
冶金工程技師 Metallurgical engineer	9	8	1	5	4	1
冷凍空調工程技師 Refrigeration and air-conditioning engineer	286	270	16	174	167	7
林業技師 Forestry technologist	171	93	78	108	58	50
食品技師 Food technologist	2 886	1 071	1 815	1 920	690	1 230
第一次 1st	1 569	587	982	1 072	382	690
第二次 2nd	1 317	484	833	848	308	540

Table 39 Senior Professional and Technical Examinations - Registrations & Qualification Rates, by Category, 2014
(III) Engineering Science Category

Unit : Person

錄取或及格人數 Number of Qualified Examinees			到考率% Examination Attendance Rate			錄取或及格率% Qualification Rate		
計 Total	男 Male	女 Female	計 Total	男 Male	女 Female	計 Total	男 Male	女 Female
1 290	911	379	61.17	59.90	64.39	13.25	13.31	13.11
246	183	63	66.76	67.04	65.97	7.84	7.91	7.65
216	158	58	67.58	68.18	66.05	7.60	7.70	7.34
30	25	5	59.80	59.28	64.15	10.14	9.54	14.71
1 044	728	316	58.83	56.82	63.79	15.83	16.07	15.30
281	248	33	55.59	55.33	57.54	14.95	14.98	14.67
35	32	3	58.38	58.26	59.18	16.20	17.11	10.34
1	1	-	33.33	40.00	-	25.00	25.00	-
24	20	4	58.57	57.55	64.10	16.33	16.39	16.00
23	17	6	53.67	55.11	50.60	16.55	17.53	14.29
1	1	-	40.74	44.00	-	9.09	9.09	-
43	35	8	61.88	60.77	64.91	16.35	18.52	10.81
55	48	7	55.18	54.19	60.00	16.13	17.27	11.11
7	4	3	66.67	65.12	70.59	17.50	14.29	25.00
10	9	1	60.42	59.46	63.64	17.24	20.45	7.14
1	1	-	55.56	50.00	100.00	20.00	25.00	-
28	27	1	60.84	61.85	43.75	16.09	16.17	14.29
18	9	9	63.16	62.37	64.10	16.67	15.52	18.00
310	109	201	66.53	64.43	67.77	16.15	15.80	16.34
172	60	112	68.32	65.08	70.26	16.04	15.71	16.23
138	49	89	64.39	63.64	64.83	16.27	15.91	16.48

表39 103年專門職業及技術人員高等考試報考人數暨錄取或及格率按類科分

(三)工程科學類(續)

單位：人

類 科 別 Discipline	報考人數 Number of Registered Candidates			到考人數 Number of Actual Examinees		
	計 Total	男 Male	女 Female	計 Total	男 Male	女 Female
	畜牧技師 Animal industry technologist	52	30	22	34	17
紡織工程技師 Textile engineer	6	5	1	4	4	-
航空工程技師 Aeronautical engineer	2	2	-	1	1	-
採礦工程技師 Mining engineer	5	3	2	2	1	1
造船工程技師 Naval architecture engineer	6	6	-	4	4	-
都市計畫技師 Urban planning engineer	324	155	169	200	86	114
測量技師 Survey engineer	110	82	28	61	49	12
結構工程技師 Structural engineer	527	485	42	292	268	24
園藝技師 Horticultural technologist	97	53	44	63	38	25
資訊技師 Information engineer	68	52	16	29	21	8
農藝技師 Agronomist	54	33	21	28	20	8
電子工程技師 Electronic engineer	59	56	3	33	31	2
電機工程技師 Electrical engineer	407	390	17	205	193	12
漁撈技師 Fishing technologist	21	9	12	14	7	7
機械工程技師 Mechanical engineer	71	67	4	35	31	4
應用地質技師 Applied geological engineer	111	83	28	62	47	15
環境工程技師 Environmental engineer	441	345	96	223	178	45
礦業安全技師 Mining safety engineer	1	1	-	1	1	-

Table 39 Senior Professional and Technical Examinations - Registrations & Qualification Rates, by Category, 2014
(III) Engineering Science Category (Cont.)

Unit : Person

錄取或及格人數 Number of Qualified Examinees			到考率% Examination Attendance Rate			錄取或及格率% Qualification Rate		
計 Total	男 Male	女 Female	計 Total	男 Male	女 Female	計 Total	男 Male	女 Female
6	2	4	65.38	56.67	77.27	17.65	11.76	23.53
1	1	-	66.67	80.00	-	25.00	25.00	-
-	-	-	50.00	50.00	-	-	-	-
1	-	1	40.00	33.33	50.00	50.00	-	100.00
1	1	-	66.67	66.67	-	25.00	25.00	-
32	17	15	61.73	55.48	67.46	16.00	19.77	13.16
10	7	3	55.45	59.76	42.86	16.39	14.29	25.00
47	45	2	55.41	55.26	57.14	16.10	16.79	8.33
11	6	5	64.95	71.70	56.82	17.46	15.79	20.00
4	3	1	42.65	40.38	50.00	13.79	14.29	12.50
5	2	3	51.85	60.61	38.10	17.86	10.00	37.50
5	5	-	55.93	55.36	66.67	15.15	16.13	-
33	33	-	50.37	49.49	70.59	16.10	17.10	-
3	1	2	66.67	77.78	58.33	21.43	14.29	28.57
6	6	-	49.30	46.27	100.00	17.14	19.35	-
10	9	1	55.86	56.63	53.57	16.13	19.15	6.67
31	28	3	50.57	51.59	46.88	13.90	15.73	6.67
1	1	-	100.00	100.00	-	100.00	100.00	-

表39 103年專門職業及技術人員高等考試報考人數暨錄取或及格率按類科分

(四)海事科學類

單位：人

類 科 別 Discipline	報考人數 Number of Registered Candidates			到考人數 Number of Actual Examinees		
	計	男	女	計	男	女
	Total	Male	Female	Total	Male	Female
總 計 Grand Total	169	149	20	129	111	18
專門職業人員 Professionals	169	149	20	129	111	18
驗船師 Marine surveyor	20	20	-	19	19	-
一等船副 First class deck officer	81	68	13	67	54	13
第一次 1st	54	44	10	47	37	10
第二次 2nd	27	24	3	20	17	3
一等管輪 First class engineer officer	68	61	7	43	38	5
第一次 1st	46	43	3	28	26	2
第二次 2nd	22	18	4	15	12	3

Table 39 Senior Professional and Technical Examinations - Registrations & Qualification Rates, by Category, 2014
(IV) Maritime Science Category

Unit : Person

錄取或及格人數 Number of Qualified Examinees			到考率% Examination Attendance Rate			錄取或及格率% Qualification Rate		
計	男	女	計	男	女	計	男	女
Total	Male	Female	Total	Male	Female	Total	Male	Female
59	50	9	76.33	74.50	90.00	45.74	45.05	50.00
59	50	9	76.33	74.50	90.00	45.74	45.05	50.00
4	4	-	95.00	95.00	-	21.05	21.05	-
26	20	6	82.72	79.41	100.00	38.81	37.04	46.15
21	16	5	87.04	84.09	100.00	44.68	43.24	50.00
5	4	1	74.07	70.83	100.00	25.00	23.53	33.33
29	26	3	63.24	62.30	71.43	67.44	68.42	60.00
20	20	-	60.87	60.47	66.67	71.43	76.92	-
9	6	3	68.18	66.67	75.00	60.00	50.00	100.00

表40 103年專門職業及技術人員高等考試錄取或及格人員年齡按類科分

(一)醫學科學類

單位：人

類 科 別 Discipline	總計 Grand Total	18-20歲 Years		21-25歲 Years		26-30歲 Years	
		男 Male	女 Female	男 Male	女 Female	男 Male	女 Female
總 計 Grand Total	14 753	184	3 054	1 893	6 374	990	1 119
專門職業人員 Professionals	14 753	184	3 054	1 893	6 374	990	1 119
醫師(二) Physician (2)	1 448	-	-	286	136	541	300
第一次 1st	262	-	-	1	-	122	50
第二次 2nd	1 186	-	-	285	136	419	250
牙醫師(二) Dentist (2)	449	-	-	156	125	61	58
第一次 1st	60	-	-	4	2	23	12
第二次 2nd	389	-	-	152	123	38	46
法醫師 Forensic medical examiner	5	-	-	-	-	3	1
物理治療師 Physical therapist	517	12	13	169	247	36	23
第一次 1st	33	-	-	10	17	4	1
第二次 2nd	484	12	13	159	230	32	22
營養師 Dietitian	316	-	-	37	223	5	39
第一次 1st	44	-	-	5	21	3	11
第二次 2nd	272	-	-	32	202	2	28
諮商心理師 Counseling psychologist	412	-	-	2	7	45	172
第一次 1st	264	-	-	-	-	25	109
第二次 2nd	148	-	-	2	7	20	63

說明：本表醫師(二)、牙醫師(二)及中醫師(二)係分指醫師或牙醫師或中醫師考試分階段考試第二階段。

Table 40 Senior Professional and Technical Examinations – Age of Qualified Examinees, by Category, 2014
(I) Medical Science Category

Unit : Person

31-35歲 Years		36-40歲 Years		41-45歲 Years		46-50歲 Years		51歲以上 Years and Over		平均年齡(歲) Average Age(Years)		
男 Male	女 Female	男 Male	女 Female	男 Male	女 Female	男 Male	女 Female	男 Male	女 Female	計 Total	男 Male	女 Female
270	409	83	157	26	75	18	51	9	41	23.77	25.67	23.19
270	409	83	157	26	75	18	51	9	41	23.77	25.67	23.19
98	41	23	11	3	4	2	2	-	1	27.30	27.27	27.37
40	15	17	8	2	4	1	2	-	-	30.43	30.17	31.04
58	26	6	3	1	-	1	-	-	1	26.61	26.58	26.67
21	15	9	1	1	1	-	-	1	-	26.28	26.47	26.05
9	5	4	-	-	-	-	-	1	-	29.75	30.07	29.05
12	10	5	1	1	1	-	-	-	-	25.75	25.76	25.73
-	-	-	-	-	-	1	-	-	-	31.80	32.75	28.00
8	6	2	-	-	-	1	-	-	-	23.64	24.07	23.30
1	-	-	-	-	-	-	-	-	-	24.00	24.73	23.39
7	6	2	-	-	-	1	-	-	-	23.62	24.02	23.30
2	4	-	5	-	1	-	-	-	-	24.00	23.91	24.01
2	1	-	1	-	-	-	-	-	-	26.18	26.90	25.97
-	3	-	4	-	1	-	-	-	-	23.65	23.03	23.74
25	80	5	33	4	15	3	7	1	13	32.19	31.49	32.37
13	59	3	22	3	11	3	3	1	12	32.93	32.48	33.03
12	21	2	11	1	4	-	4	-	1	30.86	30.22	31.07

Note : Physician (2), Dentist (2) and Chinese medicine practitioner (2) listed in this Table refer to the second stage examinations of staged examinations for physician or dentist or chinese medicine practitioner.

表40 103年專門職業及技術人員高等考試錄取或及格人員年齡按類科分

(一)醫學科學類(續1)

單位：人

類 科 別 Discipline	總計 Grand Total	18-20歲 Years		21-25歲 Years		26-30歲 Years	
		男 Male	女 Female	男 Male	女 Female	男 Male	女 Female
醫事放射師 Medical radiation technologist	420	7	4	194	183	19	9
第一次 1st	50	-	-	27	16	5	1
第二次 2nd	370	7	4	167	167	14	8
醫事檢驗師 Medical technologist	439	7	30	116	254	15	14
第一次 1st	84	-	-	18	51	9	4
第二次 2nd	355	7	30	98	203	6	10
獸醫師 Veterinarian	241	-	-	69	94	39	23
第一次 1st	58	-	-	9	13	14	14
第二次 2nd	183	-	-	60	81	25	9
藥師 Pharmacist	923	-	-	295	479	49	41
第一次 1st	173	-	-	40	62	25	18
第二次 2nd	750	-	-	255	417	24	23
護理師 Registered professional nurse	8 215	124	2 941	353	4 119	24	258
第一次 1st	1 472	-	-	80	927	11	172
第二次 2nd	6 743	124	2 941	273	3 192	13	86
中醫師 Chinese medicine practitioner	53	-	-	-	-	23	7
第一次 1st	10	-	-	-	-	5	1
第二次 2nd	43	-	-	-	-	18	6

Table 40 Senior Professional and Technical Examinations – Age of Qualified Examinees, by Category, 2014
(I) Medical Science Category(Cont.1)

Unit : Person

31-35歲 Years		36-40歲 Years		41-45歲 Years		46-50歲 Years		51歲以上 Years and Over		平均年齡(歲) Average Age(Years)		
男 Male	女 Female	男 Male	女 Female	男 Male	女 Female	男 Male	女 Female	男 Male	女 Female	計 Total	男 Male	女 Female
2	-	-	1	-	1	-	-	-	-	23.11	23.28	22.92
1	-	-	-	-	-	-	-	-	-	24.00	24.45	23.12
1	-	-	1	-	1	-	-	-	-	22.99	23.07	22.90
1	2	-	-	-	-	-	-	-	-	22.77	23.13	22.61
1	1	-	-	-	-	-	-	-	-	24.00	24.71	23.64
-	1	-	-	-	-	-	-	-	-	22.48	22.73	22.37
8	6	-	1	1	-	-	-	-	-	25.37	25.70	25.06
3	3	-	1	1	-	-	-	-	-	27.24	27.37	27.13
5	3	-	-	-	-	-	-	-	-	24.78	25.20	24.37
22	13	9	4	4	1	2	1	2	1	24.48	25.19	23.97
8	4	4	4	3	1	2	1	1	-	27.16	28.33	26.08
14	9	5	-	1	-	-	-	1	1	23.86	24.33	23.55
7	190	10	85	5	39	2	32	1	25	22.22	22.93	22.17
5	137	6	62	2	28	2	23	1	16	26.11	26.13	26.11
2	53	4	23	3	11	-	9	-	9	21.37	22.11	21.32
14	2	-	1	2	-	2	-	2	-	31.75	32.42	28.90
3	-	-	-	-	-	-	-	1	-	31.00	31.44	27.00
11	2	-	1	2	-	2	-	1	-	31.93	32.68	29.11

表40 103年專門職業及技術人員高等考試錄取或及格人員年齡按類科分

(一)醫學科學類(續2完)

單位：人

類 科 別 Discipline	總計 Grand Total	18-20歲 Years		21-25歲 Years		26-30歲 Years	
		男 Male	女 Female	男 Male	女 Female	男 Male	女 Female
中醫師(二) Chinese medicine practitioner(2)	229	-	-	11	6	79	51
第一次 1st	8	-	-	-	-	3	1
第二次 2nd	221	-	-	11	6	76	50
職能治療師 Occupational therapist	355	3	15	78	242	6	7
第一次 1st	66	-	-	18	43	2	1
第二次 2nd	289	3	15	60	199	4	6
呼吸治療師 Respiratory therapist	213	-	-	50	129	3	14
第一次 1st	25	-	-	6	10	-	2
第二次 2nd	188	-	-	44	119	3	12
助產師 Registered professional midwife	32	-	-	-	10	-	1
第一次 1st	14	-	-	-	-	-	-
第二次 2nd	18	-	-	-	10	-	1
臨床心理師 Clinical psychologist	124	-	-	-	3	23	71
第一次 1st	46	-	-	-	-	8	28
第二次 2nd	78	-	-	-	3	15	43
語言治療師 Speech therapist	66	-	-	3	26	2	20
聽力師 Audiologist	26	-	-	2	16	1	6
牙體技術師 Dental technologist	270	31	51	72	75	16	4

Table 40 Senior Professional and Technical Examinations – Age of Qualified Examinees, by Category, 2014

(I) Medical Science Category(Cont.2 End)

Unit : Person

31-35歲 Years		36-40歲 Years		41-45歲 Years		46-50歲 Years		51歲以上 Years and Over		平均年齡(歲) Average Age(Years)		
男 Male	女 Female	男 Male	女 Female	男 Male	女 Female	男 Male	女 Female	男 Male	女 Female	計 Total	男 Male	女 Female
42	18	14	2	3	2	-	-	1	-	29.63	30.02	28.89
1	1	1	-	-	-	-	-	1	-	33.63	34.83	30.00
41	17	13	2	3	2	-	-	-	-	29.48	29.82	28.86
2	-	-	-	-	2	-	-	-	-	23.01	23.38	22.88
1	-	-	-	-	1	-	-	-	-	24.08	24.48	23.89
1	-	-	-	-	1	-	-	-	-	22.76	23.04	22.68
3	7	-	3	-	3	1	-	-	-	24.15	24.02	24.21
2	2	-	1	-	1	1	-	-	-	27.72	28.67	27.19
1	5	-	2	-	2	-	-	-	-	23.68	23.15	23.86
-	2	-	3	-	6	-	9	-	1	36.78	-	36.78
-	1	-	2	-	5	-	6	-	-	43.50	-	43.50
-	1	-	1	-	1	-	3	-	1	31.56	-	31.56
6	10	7	2	1	-	1	-	-	-	29.25	31.18	28.40
1	3	4	2	-	-	-	-	-	-	29.54	31.00	28.97
5	7	3	-	1	-	1	-	-	-	29.08	31.28	28.04
-	10	-	5	-	-	-	-	-	-	27.15	26.20	27.23
1	-	-	-	-	-	-	-	-	-	24.38	26.50	24.00
8	3	4	-	2	-	3	-	1	-	23.13	24.55	21.66

表40 103年專門職業及技術人員高等考試錄取或及格人員年齡按類科分

(二)社會科學類

單位：人

類 科 別 Discipline	總計 Grand Total	18-20歲 Years		21-25歲 Years		26-30歲 Years	
		男 Male	女 Female	男 Male	女 Female	男 Male	女 Female
總 計 Grand Total	2 527	-	-	317	665	274	440
專門職業人員 Professionals	2 527	-	-	317	665	274	440
民間之公證人 Notary public	11	-	-	-	5	3	1
律師 Attorney	915	-	-	171	243	149	135
會計師 Certified public accountant	451	-	-	73	109	56	66
社會工作師 Social worker	1 093	-	-	73	306	51	231
第一次 1st	348	-	-	20	101	13	75
第二次 2nd	745	-	-	53	205	38	156
不動產估價師 Realty appraiser	10	-	-	-	1	1	-
專利師 Patent agent	47	-	-	-	1	14	7

Table 40 Senior Professional and Technical Examinations – Age of Qualified Examinees, by Category, 2014
(II) Social Science Category

Unit : Person

31-35歲 Years		36-40歲 Years		41-45歲 Years		46-50歲 Years		51歲以上 Years and Over		平均年齡(歲) Average Age(Years)		
男 Male	女 Female	男 Male	女 Female	男 Male	女 Female	男 Male	女 Female	男 Male	女 Female	計 Total	男 Male	女 Female
154	271	77	142	42	63	19	34	15	14	29.19	29.61	28.97
154	271	77	142	42	63	19	34	15	14	29.19	29.61	28.97
-	-	-	1	1	-	-	-	-	-	28.27	31.50	26.43
76	47	38	18	18	4	10	3	3	-	27.83	29.09	26.53
37	49	11	24	8	4	3	4	5	2	29.12	29.51	28.83
33	171	18	95	12	54	6	27	4	12	30.14	29.93	30.19
11	50	7	32	1	16	3	12	2	5	30.51	30.77	30.46
22	121	11	63	11	38	3	15	2	7	29.97	29.59	30.05
2	1	3	-	-	-	-	-	2	-	36.90	39.13	28.00
6	3	7	4	3	1	-	-	1	-	33.04	33.39	32.38

表40 103年專門職業及技術人員高等考試錄取或及格人員年齡按類科分

(三)工程科學類

單位：人

類 科 別 Discipline	總計 Grand Total	18-20歲 Years		21-25歲 Years		26-30歲 Years	
		男 Male	女 Female	男 Male	女 Female	男 Male	女 Female
總 計 Grand Total	1 290	-	-	211	162	267	107
專門職業人員 Professionals	246	-	-	8	7	47	21
建築師 Architect	216	-	-	1	3	35	20
消防設備師 Fire safety engineer	30	-	-	7	4	12	1
技術人員 Technician	1 044	-	-	203	155	220	86
土木工程技師 Civil engineer	281	-	-	65	12	92	10
大地工程技師 Geotechnical engineer	35	-	-	1	2	5	-
工業工程技師 Industrial engineer	1	-	-	1	-	-	-
工業安全技師 Industrial safety engineer	24	-	-	1	-	5	2
工礦衛生技師 Industrial and mining hygienist	23	-	-	1	-	5	3
化學工程技師 Chemical engineer	1	-	-	-	-	1	-
水土保持技師 Soil and water conservation engineer	43	-	-	7	2	11	2
水利工程技師 Hydraulic engineer	55	-	-	19	3	14	4
水產養殖技師 Aquacultural technologist	7	-	-	2	2	2	1
交通工程技師 Transportation engineer	10	-	-	-	-	5	-
冶金工程技師 Metallurgical engineer	1	-	-	-	-	1	-
冷凍空調工程技師 Refrigeration and air-conditioning engineer	28	-	-	4	-	2	1
林業技師 Forestry technologist	18	-	-	1	4	7	4
食品技師 Food technologist	310	-	-	61	117	21	40
第一次 1st	172	-	-	36	58	11	26
第二次 2nd	138	-	-	25	59	10	14

Table 40 Senior Professional and Technical Examinations – Age of Qualified Examinees, by Category, 2014
(III) Engineering Science Category

Unit : Person

31-35歲 Years		36-40歲 Years		41-45歲 Years		46-50歲 Years		51歲以上 Years and Over		平均年齡(歲) Average Age(Years)		
男 Male	女 Female	男 Male	女 Female	男 Male	女 Female	男 Male	女 Female	男 Male	女 Female	計 Total	男 Male	女 Female
176	63	121	28	60	8	45	8	31	3	30.89	31.93	28.38
51	21	41	8	17	2	12	3	7	1	34.26	35.01	32.10
50	21	39	8	16	2	11	3	6	1	34.93	35.72	32.78
1	-	2	-	1	-	1	-	1	-	29.43	30.48	24.20
125	42	80	20	43	6	33	5	24	2	30.09	31.16	27.64
38	6	18	4	7	-	18	1	10	-	30.72	30.98	28.79
12	1	5	-	6	-	1	-	2	-	35.54	36.31	27.33
-	-	-	-	-	-	-	-	-	-	25.00	25.00	-
2	1	4	1	3	-	5	-	-	-	37.08	38.00	32.50
5	1	3	1	-	-	1	-	2	1	34.57	34.76	34.00
-	-	-	-	-	-	-	-	-	-	27.00	27.00	-
4	3	9	1	2	-	1	-	1	-	32.14	32.80	29.25
11	-	-	-	1	-	-	-	3	-	28.75	29.17	25.86
-	-	-	-	-	-	-	-	-	-	25.14	24.75	25.67
1	1	1	-	2	-	-	-	-	-	32.20	32.11	33.00
-	-	-	-	-	-	-	-	-	-	26.00	26.00	-
5	-	11	-	-	-	3	-	2	-	35.75	35.96	30.00
1	-	-	1	-	-	-	-	-	-	27.78	28.44	27.11
9	25	10	10	4	4	2	4	2	1	27.35	27.89	27.05
3	17	6	5	2	4	2	1	-	1	27.49	27.43	27.53
6	8	4	5	2	-	-	3	2	-	27.16	28.45	26.45

表40 103年專門職業及技術人員高等考試錄取或及格人員年齡按類科分

(三)工程科學類(續)

類 科 別 Discipline	總計 Grand Total	18-20歲 Years		21-25歲 Years		26-30歲 Years	
		男 Male	女 Female	男 Male	女 Female	男 Male	女 Female
畜牧技師 Animal industry technologist	6	-	-	-	2	1	1
紡織工程技師 Textile engineer	1	-	-	-	-	-	-
航空工程技師 Aeronautical engineer	-	-	-	-	-	-	-
採礦工程技師 Mining engineer	1	-	-	-	-	-	1
造船工程技師 Naval architecture engineer	1	-	-	-	-	-	-
都市計畫技師 Urban planning engineer	32	-	-	1	3	7	8
測量技師 Survey engineer	10	-	-	4	3	-	-
結構工程技師 Structural engineer	47	-	-	12	2	17	-
園藝技師 Horticultural technologist	11	-	-	4	3	1	1
資訊技師 Information engineer	4	-	-	-	-	1	1
農藝技師 Agronomist	5	-	-	1	-	1	2
電子工程技師 Electronic engineer	5	-	-	-	-	1	-
電機工程技師 Electrical engineer	33	-	-	5	-	8	-
漁撈技師 Fishing technologist	3	-	-	-	-	-	2
機械工程技師 Mechanical engineer	6	-	-	-	-	1	-
應用地質技師 Applied geological engineer	10	-	-	3	-	-	1
環境工程技師 Environmental engineer	31	-	-	10	-	11	2
礦業安全技師 Mining safety engineer	1	-	-	-	-	-	-

Table 40 Senior Professional and Technical Examinations – Age of Qualified Examinees, by Category, 2014
(III) Engineering Science Category (Cont.)

Unit : Person

31-35歲 Years		36-40歲 Years		41-45歲 Years		46-50歲 Years		51歲以上 Years and Over		平均年齡(歲) Average Age(Years)		
男 Male	女 Female	男 Male	女 Female	男 Male	女 Female	男 Male	女 Female	男 Male	女 Female	計 Total	男 Male	女 Female
1	1	-	-	-	-	-	-	-	-	27.67	29.50	26.75
-	-	-	-	-	-	1	-	-	-	47.00	47.00	-
-	-	-	-	-	-	-	-	-	-	-	-	-
-	-	-	-	-	-	-	-	-	-	26.00	-	26.00
-	-	1	-	-	-	-	-	-	-	38.00	38.00	-
5	3	3	1	-	-	1	-	-	-	29.88	30.94	28.67
1	-	1	-	1	-	-	-	-	-	27.40	29.43	22.67
10	-	4	-	2	-	-	-	-	-	28.91	29.11	24.50
-	-	-	-	1	1	-	-	-	-	28.09	27.33	29.00
1	-	-	-	1	-	-	-	-	-	33.75	35.00	30.00
-	-	-	-	-	1	-	-	-	-	30.80	26.50	33.67
1	-	1	-	2	-	-	-	-	-	35.80	35.80	-
9	-	5	-	5	-	-	-	1	-	33.33	33.33	-
1	-	-	-	-	-	-	-	-	-	29.67	32.00	28.50
2	-	-	-	3	-	-	-	-	-	36.83	36.83	-
4	-	-	-	1	-	-	-	1	-	33.80	34.22	30.00
2	-	3	1	2	-	-	-	-	-	29.29	29.21	30.00
-	-	1	-	-	-	-	-	-	-	38.00	38.00	-

表40 103年專門職業及技術人員高等考試錄取或及格人員年齡按類科分

(四)海事科學類

單位：人

類 科 別 Discipline	總計 Grand Total	18-20歲 Years		21-25歲 Years		26-30歲 Years	
		男 Male	女 Female	男 Male	女 Female	男 Male	女 Female
總 計 Grand Total	59	-	-	21	7	11	2
專門職業人員 Professionals	59	-	-	21	7	11	2
驗船師 Marine surveyor	4	-	-	-	-	-	-
一等船副 First class deck officer	26	-	-	8	5	4	1
第一次 1st	21	-	-	7	4	2	1
第二次 2nd	5	-	-	1	1	2	-
一等管輪 First class engineer officer	29	-	-	13	2	7	1
第一次 1st	20	-	-	10	-	5	-
第二次 2nd	9	-	-	3	2	2	1

Table 40 Senior Professional and Technical Examinations – Age of Qualified Examinees, by Category, 2014
(IV) Maritime Science Category

Unit : Person

31-35歲 Years		36-40歲 Years		41-45歲 Years		46-50歲 Years		51歲以上 Years and Over		平均年齡(歲) Average Age(Years)		
男 Male	女 Female	男 Male	女 Female	男 Male	女 Female	男 Male	女 Female	男 Male	女 Female	計 Total	男 Male	女 Female
6	-	8	-	3	-	1	-	-	-	28.81	29.60	24.44
6	-	8	-	3	-	1	-	-	-	28.81	29.60	24.44
2	-	1	-	1	-	-	-	-	-	37.75	37.75	-
4	-	3	-	1	-	-	-	-	-	28.27	29.40	24.50
3	-	3	-	1	-	-	-	-	-	28.62	29.94	24.40
1	-	-	-	-	-	-	-	-	-	26.80	27.25	25.00
-	-	4	-	1	-	1	-	-	-	28.07	28.50	24.33
-	-	4	-	1	-	-	-	-	-	28.25	28.25	-
-	-	-	-	-	-	1	-	-	-	27.67	29.33	24.33

表41 103年專門職業及技術人員高等考試錄取或及格人員教育程度按類科分
Table 41 Senior Professional and Technical Examinations - Education Level of
Qualified Examinees, by Category, 2014

(一)醫學科學類
(I) Medical Science Category

單位：人

Unit : Person

類 科 別 Discipline	總計 Grand Total	博士 Doctorate Degree		碩士 Master's Degree		學士 Bachelor's Degree		副學士 (專科) Associate's Degree (College)		高中(職) 以下 High School (Vocational School) and Below		
		計T.	男 M.	女 F.	男 M.	女 F.	男 M.	女 F.	男 M.	女 F.	男 M.	女 F.
總 計 Grand Total	14 753	10	13	183	495	2 856	4 726	421	5 945	3	101	
專門職業人員 Professionals	14 753	10	13	183	495	2 856	4 726	421	5 945	3	101	
醫師(二) Physician (2)	1 448	2	1	14	6	937	488	-	-	-	-	
第一次 1st	262	-	-	-	-	183	79	-	-	-	-	
第二次 2nd	1 186	2	1	14	6	754	409	-	-	-	-	
牙醫師(二) Dentist (2)	449	2	1	3	3	244	196	-	-	-	-	
第一次 1st	60	-	-	-	-	41	19	-	-	-	-	
第二次 2nd	389	2	1	3	3	203	177	-	-	-	-	
法醫師 Forensic medical examiner	5	-	-	4	1	-	-	-	-	-	-	
物理治療師 Physical therapist	517	1	-	1	2	158	229	68	58	-	-	
第一次 1st	33	-	-	1	-	11	14	3	4	-	-	
第二次 2nd	484	1	-	-	2	147	215	65	54	-	-	
營養師 Dietitian	316	-	-	2	14	42	256	-	2	-	-	
第一次 1st	44	-	-	-	6	10	28	-	-	-	-	
第二次 2nd	272	-	-	2	8	32	228	-	2	-	-	
諮商心理師 Counseling psychologist	412	2	10	83	317	-	-	-	-	-	-	
第一次 1st	264	2	7	46	209	-	-	-	-	-	-	
第二次 2nd	148	-	3	37	108	-	-	-	-	-	-	

說明：本表醫師(二)、牙醫師(二)及中醫師(二)係分指醫師或牙醫師或中醫師考試分階段考試第二階段。
Note : Physician (2), Dentist (2) and Chinese medicine practitioner (2) listed in this Table refer to the second stage examinations of staged examinations for physician or dentist or chinese medicine practitioner.

表41 103年專門職業及技術人員高等考試錄取或及格人員教育程度按類科分
Table 41 Senior Professional and Technical Examinations – Education Level of
Qualified Examinees, by Category, 2014

(一)醫學科學類(續1)

(I) Medical Science Category(Cont.1)

單位：人

Unit : Person

類 科 別 Discipline	總計	博士		碩士		學士		副學士 (專科)		高中(職) 以下	
	Grand Total	Doctorate Degree		Master's Degree		Bachelor's Degree		Associate's Degree (College)		High School (Vocational School) and Below	
	計T.	男 M.	女 F.	男 M.	女 F.	男 M.	女 F.	男 M.	女 F.	男 M.	女 F.
醫事放射師 Medical radiation technologist	420	-	-	4	-	201	179	17	19	-	-
第一次 1st	50	-	-	1	-	29	13	3	4	-	-
第二次 2nd	370	-	-	3	-	172	166	14	15	-	-
醫事檢驗師 Medical technologist	439	-	-	9	6	108	217	22	77	-	-
第一次 1st	84	-	-	5	2	17	43	6	11	-	-
第二次 2nd	355	-	-	4	4	91	174	16	66	-	-
獸醫師 Veterinarian	241	-	-	3	2	114	122	-	-	-	-
第一次 1st	58	-	-	1	2	26	29	-	-	-	-
第二次 2nd	183	-	-	2	-	88	93	-	-	-	-
藥師 Pharmacist	923	-	-	5	5	376	531	2	4	-	-
第一次 1st	173	-	-	2	4	80	84	1	2	-	-
第二次 2nd	750	-	-	3	1	296	447	1	2	-	-
護理師 Registered professional nurse	8 215	-	-	1	3	286	1 921	236	5 665	3	100
第一次 1st	1 472	-	-	-	3	69	393	36	897	2	72
第二次 2nd	6 743	-	-	1	-	217	1 528	200	4 768	1	28
中醫師 Chinese medicine practitioner	53	-	-	5	-	38	10	-	-	-	-
第一次 1st	10	-	-	-	-	9	1	-	-	-	-
第二次 2nd	43	-	-	5	-	29	9	-	-	-	-

表41 103年專門職業及技術人員高等考試錄取或及格人員教育程度按類科分

Table 41 Senior Professional and Technical Examinations - Education Level of Qualified Examinees, by Category, 2014

(一)醫學科學類(續2完)

(I) Medical Science Category(Cont.2 End)

單位：人

Unit : Person

類 科 別 Discipline	總計	博士		碩士		學士		副學士 (專科)		高中(職) 以下	
	Grand Total	Doctorate Degree		Master's Degree		Bachelor's Degree		Associate's Degree (College)		High School (Vocational School) and Below	
	計T.	男 M.	女 F.	男 M.	女 F.	男 M.	女 F.	男 M.	女 F.	男 M.	女 F.
中醫師(二) Chinese medicine practitioner(2)	229	1	-	9	3	140	76	-	-	-	-
第一次 1st	8	-	-	-	-	6	2	-	-	-	-
第二次 2nd	221	1	-	9	3	134	74	-	-	-	-
職能治療師 Occupational therapist	355	-	-	-	-	77	233	12	33	-	-
第一次 1st	66	-	-	-	-	19	40	2	5	-	-
第二次 2nd	289	-	-	-	-	58	193	10	28	-	-
呼吸治療師 Respiratory therapist	213	-	-	1	1	56	155	-	-	-	-
第一次 1st	25	-	-	-	1	9	15	-	-	-	-
第二次 2nd	188	-	-	1	-	47	140	-	-	-	-
助產師 Registered professional midwife	32	-	-	-	9	-	20	-	2	-	1
第一次 1st	14	-	-	-	6	-	5	-	2	-	1
第二次 2nd	18	-	-	-	3	-	15	-	-	-	-
臨床心理師 Clinical psychologist	124	2	-	36	86	-	-	-	-	-	-
第一次 1st	46	1	-	12	33	-	-	-	-	-	-
第二次 2nd	78	1	-	24	53	-	-	-	-	-	-
語言治療師 Speech therapist	66	-	1	2	30	3	30	-	-	-	-
聽力師 Audiologist	26	-	-	-	6	4	16	-	-	-	-
牙體技術師 Dental technologist	270	-	-	1	1	72	47	64	85	-	-

表41 103年專門職業及技術人員高等考試錄取或及格人員教育程度按類科分
Table 41 Senior Professional and Technical Examinations - Education Level of
Qualified Examinees, by Category, 2014

(二)社會科學類
(II) Social Science Category

類 科 別 Discipline				Unit : Person										
				總計 Grand Total	博士 Doctorate Degree		碩士 Master's Degree		學士 Bachelor's Degree		副學士 (專科) Associate's Degree (College)		高中(職) 以下 High School (Vocational School) and Below	
計T.				男 M.	女 F.	男 M.	女 F.	男 M.	女 F.	男 M.	女 F.	男 M.	女 F.	
總 計	Grand	Total		2 527	4	3	186	208	699	1 391	8	27	1	-
專門職業人員				2 527	4	3	186	208	699	1 391	8	27	1	-
Professional														
民間之公證人				11	-	-	1	2	3	5	-	-	-	-
Notary public														
律師				915	1	1	76	53	385	396	2	-	1	-
Attorney														
會計師				451	1	-	52	57	138	190	2	11	-	-
Certified public accountant														
社會工作師				1 093	2	2	27	82	164	796	4	16	-	-
Social worker														
第一次				348	-	1	8	30	46	255	3	5	-	-
1st														
第二次				745	2	1	19	52	118	541	1	11	-	-
2nd														
不動產估價師				10	-	-	5	1	3	1	-	-	-	-
Realty appraiser														
專利師				47	-	-	25	13	6	3	-	-	-	-
Patent agent														

表41 103年專門職業及技術人員高等考試錄取或及格人員教育程度按類科分
 Table 41 Senior Professional and Technical Examinations - Education Level of Qualified
 Examinees, by Category, 2014
 (三)工程科學類
 (III) Engineering Science Category

類 科 別 Discipline				Unit : Person									
				總計 Grand Total	博士 Doctorate Degree		碩士 Master's Degree		學士 Bachelor's Degree		副學士 (專科) Associate's Degree (College)		高中(職) 以下 High School (Vocational School) and Below
總 計	Grand	Total	計T.	男 M.	女 F.	男 M.	女 F.	男 M.	女 F.	男 M.	女 F.	男 M.	女 F.
總 計	Grand	Total	1 290	22	3	466	153	390	215	33	8	-	-
專門職業人員	Professionals		246	2	1	62	23	98	35	21	4	-	-
建築師	Architect		216	1	1	59	23	89	33	9	1	-	-
消防設備師	Fire safety engineer		30	1	-	3	-	9	2	12	3	-	-
技術人員	Technician		1 044	20	2	404	130	292	180	12	4	-	-
土木工程技師	Civil engineer		281	5	1	139	22	101	10	3	-	-	-
大地工程技師	Geotechnical engineer		35	1	-	24	1	6	2	1	-	-	-
工業工程技師	Industrial engineer		1	-	-	1	-	-	-	-	-	-	-
工業安全技師	Industrial safety engineer		24	1	-	6	2	11	2	2	-	-	-
工礦衛生技師	Industrial and mining hygienist		23	2	-	10	3	5	3	-	-	-	-
化學工程技師	Chemical engineer		1	-	-	1	-	-	-	-	-	-	-
水土保持技師	Soil and water conservation engineer		43	2	-	23	7	10	1	-	-	-	-
水利工程技師	Hydraulic engineer		55	1	-	29	4	18	3	-	-	-	-
水產養殖技師	Aquacultural technologist		7	-	-	1	1	3	2	-	-	-	-
交通工程技師	Transportation engineer		10	1	-	7	1	1	-	-	-	-	-
冶金工程技師	Metallurgical engineer		1	-	-	1	-	-	-	-	-	-	-
冷凍空調工程技師	Refrigeration and air-conditioning engineer		28	-	-	8	1	14	-	5	-	-	-
林業技師	Forestry technologist		18	-	-	5	6	4	3	-	-	-	-
食品技師	Food technologist		310	3	1	34	55	72	142	-	3	-	-
第一次	1st		172	1	1	17	32	42	76	-	3	-	-
第二次	2nd		138	2	-	17	23	30	66	-	-	-	-

表41 103年專門職業及技術人員高等考試錄取或及格人員教育程度按類科分
Table 41 Senior Professional and Technical Examinations - Education Level of Qualified
Examinees, by Category, 2014

(三)工程科學類(續)

(III) Engineering Science Category (Cont.)

單位：人

Unit : Person

類 科 別 Discipline	總計	博士		碩士		學士		副學士 (專科)		高中(職) 以下	
	Grand Total	Doctorate Degree		Master's Degree		Bachelor's Degree		Associate's Degree (College)		High School (Vocational School) and Below	
	計T.	男 M.	女 F.	男 M.	女 F.	男 M.	女 F.	男 M.	女 F.	男 M.	女 F.
畜牧技師 Animal industry technologist	6	-	-	2	2	-	2	-	-	-	-
紡織工程技師 Textile engineer	1	-	-	1	-	-	-	-	-	-	-
航空工程技師 Aeronautical engineer	-	-	-	-	-	-	-	-	-	-	-
採礦工程技師 Mining engineer	1	-	-	-	-	-	1	-	-	-	-
造船工程技師 Naval architecture engineer	1	-	-	1	-	-	-	-	-	-	-
都市計畫技師 Urban planning engineer	32	-	-	13	12	4	3	-	-	-	-
測量技師 Survey engineer	10	-	-	6	-	1	3	-	-	-	-
結構工程技師 Structural engineer	47	-	-	35	2	10	-	-	-	-	-
園藝技師 Horticultural technologist	11	-	-	3	3	3	2	-	-	-	-
資訊技師 Information engineer	4	-	-	2	1	1	-	-	-	-	-
農藝技師 Agronomist	5	-	-	1	2	1	-	-	1	-	-
電子工程技師 Electronic engineer	5	-	-	2	-	3	-	-	-	-	-
電機工程技師 Electrical engineer	33	1	-	18	-	13	-	1	-	-	-
漁撈技師 Fishing technologist	3	-	-	1	2	-	-	-	-	-	-
機械工程技師 Mechanical engineer	6	1	-	4	-	1	-	-	-	-	-
應用地質技師 Applied geological engineer	10	1	-	4	1	4	-	-	-	-	-
環境工程技師 Environmental engineer	31	1	-	21	2	6	1	-	-	-	-
礦業安全技師 Mining safety engineer	1	-	-	1	-	-	-	-	-	-	-

表41 103年專門職業及技術人員高等考試錄取或及格人員教育程度按類科分
Table 41 Senior Professional and Technical Examinations - Education Level of
Qualified Examinees, by Category, 2014

(四)海事科學類
(IV) Maritime Science Category

單位：人

Unit : Person

類 科 別 Discipline	總計 Grand Total	博士 Doctorate Degree		碩士 Master's Degree		學士 Bachelor's Degree		副學士 (專科) Associate's Degree (College)		高中(職) 以下 High School (Vocational School) and Below		
		計T.	男M.	女F.	男M.	女F.	男M.	女F.	男M.	女F.	男M.	女F.
		Grand	Total									
總 計	59	1	-	6	-	27	4	16	5	-	-	
專門職業人員 Professionals	59	1	-	6	-	27	4	16	5	-	-	
驗船師 Marine surveyor	4	1	-	2	-	1	-	-	-	-	-	
一等船副 First class deck officer	26	-	-	2	-	13	4	5	2	-	-	
第一次 1st	21	-	-	1	-	12	3	3	2	-	-	
第二次 2nd	5	-	-	1	-	1	1	2	-	-	-	
一等管輪 First class engineer officer	29	-	-	2	-	13	-	11	3	-	-	
第一次 1st	20	-	-	2	-	11	-	7	-	-	-	
第二次 2nd	9	-	-	-	-	2	-	4	3	-	-	

表42 專門職業及技術人員高等考試科別及格制報考人數暨錄取或及格率按年分
Table 42 Senior Professional and Technical Examinations for Qualification by Subject
- Registrations & Qualification Rates, by Year

(一)會計師考試

(I)Examination for Certified Public Accountants

中華民國90年至103年 (2001-2014)

單位：人

Unit : Person

年 別 Year	報考人數 Number of Registered Candidates	到考人數 Number of Actual Examinees	錄取或及格人數 Number of Qualified Examinees		到考率% Examination Attendance Rate	錄取或及格率% Qualification Rate
			考1次全部科目及格 Qualified in All Subjects in One Examination	考2次以上全部科目及格 Qualified in All Subjects in Two or More Examinations		
90年 2001	5 420	2 315	3	-	42.71	0.13
91年 2002	6 505	1 938	2	31	29.79	1.70
92年 2003	7 073	1 819	-	144	25.72	7.92
93年 2004	6 770	2 145	4	408	31.68	19.21
94年 2005	6 112	2 204	7	292	36.06	13.57
95年 2006	6 528	2 437	9	451	37.33	18.88
96年 2007	6 769	2 466	11	445	36.43	18.49
97年 2008	7 551	2 887	1	589	38.23	20.44
98年 2009	8 112	2 864	27	564	35.31	20.64
99年 2010	8 679	2 993	18	609	34.49	20.95
100年 2011	8 742	2 749	26	605	31.45	22.95
101年 2012	8 501	2 946	19	536	34.65	18.84
102年 2013	8 376	2 855	14	481	34.09	17.34
103年 2014	8 012	2 773	10	441	34.61	16.26

說明：會計師考試自90年起採科別及格制。

Note : Qualification by subject was instituted effective in 2001 for Examination for Certified Public Accountants.

表42 專門職業及技術人員高等考試科別及格制報考人數暨錄取或及格率按年分
 Table 42 Senior Professional and Technical Examinations for Qualification by Subject
 - Registrations & Qualification Rates, by Year

(二)建築師考試

(II) Examination for Architects

中華民國90年至103年 (2001-2014)

單位：人

Unit : Person

年 別 Year	報考人數 Number of Registered Candidates	到考人數 Number of Actual Examinees	錄取或及格人數 Number of Qualified Examinees		到考率% Examination Attendance Rate	錄取或及格率% Qualification Rate
			考1次全部科目及格 Qualified in All Subjects in One Examination	考2次以上全部科目及格 Qualified in All Subjects in Two or More Examinations		
90年 2001	2 131	1 204	1	-	56.50	0.08
91年 2002	1 877	1 094	-	29	58.28	2.65
92年 2003	2 030	1 147	-	56	56.50	4.88
93年 2004	2 218	1 305	3	128	58.84	10.04
94年 2005	2 278	1 253	6	57	55.00	5.03
95年 2006	2 500	1 403	2	104	56.12	7.56
96年 2007	2 492	1 516	2	92	60.83	6.20
97年 2008	2 863	1 945	13	252	67.94	13.62
98年 2009	3 326	2 259	8	165	67.92	7.66
99年 2010	3 545	2 484	9	154	70.07	6.56
100年 2011	4 172	2 793	10	210	66.95	7.88
101年 2012	4 116	2 776	9	150	67.44	5.73
102年 2013	4 197	2 855	6	167	68.02	6.06
103年 2014	4 204	2 841	6	210	67.58	7.60

說明：建築師考試自90年起採科別及格制。

Note : Qualification by subject was instituted effective in 2001 for Examination for Architects.

(二) 專門職業及技術人員普通考試

(2) Junior Professional and Technical Examinations

表43 專門職業及技術人員普通考試報考人數暨錄取或及格率按年分
 Table 43 Junior Professional and Technical Examinations - Registrations &
 Qualification Rates, by Year
 中華民國84年至103年(1995 - 2014)

單位：人

Unit : Person

年 別 Year	報考人數 Number of Registered Candidates	到考人數 Number of Actual Examinees	錄取或 及格人數 Number of Qualified Examinees	到考率% Examination Attendance Rate	錄取或 及格率% Qualification Rate
84年 1995	10 307	9 122	2 333	88.50	25.58
85年 1996	9 210	8 225	2 179	89.31	26.49
86年 1997	9 757	8 712	3 514	89.29	40.34
87年 1998	10 054	8 960	3 849	89.12	42.96
88年 1999	24 022	17 579	8 626	73.18	49.07
89年 2000	23 064	18 591	7 911	80.61	42.55
90年 2001	12 168	11 023	2 412	90.59	21.88
91年 2002	20 486	16 673	4 555	81.39	27.32
92年 2003	31 636	25 026	9 708	79.11	38.79
93年 2004	46 070	37 317	9 696	81.00	25.98
94年 2005	76 885	58 160	18 126	75.65	31.17
95年 2006	88 024	66 640	15 917	75.71	23.89
96年 2007	118 830	88 139	25 143	74.17	28.53
97年 2008	105 579	80 546	20 697	76.29	25.70
98年 2009	98 061	76 128	27 696	77.63	36.38
99年 2010	109 927	85 019	25 936	77.34	30.51
100年 2011	136 142	105 724	27 811	77.66	26.31
101年 2012	169 057	133 059	44 141	78.71	33.17
102年 2013	130 474	100 172	11 024	76.78	11.01
103年 2014	84 779	61 921	13 757	73.04	22.22

表44 近5年專門職業及技術人員普通考試報考人數暨錄取或及格率按類科分

中華民國99年至103年

單位：人

類 科 別 Discipline	99年 2010				100年 2011			
	報考 人數	到考 人數	錄取或 及格人數	錄取或 及格率%	報考 人數	到考 人數	錄取或 及格人數	錄取或 及格率%
	Number of Registered Candidates	Number of Actual Examinees	Number of Qualified Examinees	Qualifica- tion Rate	Number of Registered Candidates	Number of Actual Examinees	Number of Qualified Examinees	Qualifica- tion Rate
總 計 Grand Total	109 927	85 019	25 936	30.51	136 142	105 724	27 811	26.31
專門職業人員 Professionals	109 927	85 019	25 936	30.51	136 142	105 724	27 811	26.31
助產士 Midwife	51	32	11	34.38	-	-	-	-
物理治療生 Physical therapy technician	2 612	2 462	425	17.26	-	-	-	-
護士 Registered nurse	15 707	14 450	5 702	39.46	16 207	14 690	5 640	38.39
職能治療生 Occupational therapy technician	657	579	114	19.69	-	-	-	-
地政士 Land registration agent	6 401	3 356	231	6.88	6 498	3 420	221	6.46
專責報關人員 Customs clearance agent	597	325	45	13.85	585	368	28	7.61
人身保險代理人 Personal insurance agent	192	107	21	19.63	245	152	23	15.13
財產保險代理人 Property insurance agent	268	141	68	48.23	279	169	28	16.57
人身保險經紀人 Personal insurance broker	682	391	99	25.32	598	343	20	5.83
財產保險經紀人 Property insurance broker	437	272	119	43.75	422	265	65	24.53
一般保險公證人 General insurance surveyor	51	21	1	4.76	43	26	4	15.38
海事保險公證人 Marine insurance surveyor	54	33	8	24.24	51	29	5	17.24
不動產經紀人 Realty broker	10 180	4 944	497	10.05	10 707	5 344	502	9.39
外語導遊人員(英語) Foreign-language tour guide(English)	2 450	1 958	1 061	54.19	3 316	2 643	903	34.17
外語導遊人員(日語) Foreign-language tour guide(Japanese)	1 171	950	286	30.11	1 371	1 089	378	34.71
外語導遊人員(法語) Foreign-language tour guide(French)	31	25	11	44.00	43	32	12	37.50
外語導遊人員(西班牙語) Foreign-language tour guide(Spanish)	28	26	10	38.46	45	35	14	40.00

Table 44 Junior Professional and Technical Examinations - Registrations & Qualification Rates, by Category, last 5 years
2010 - 2014

Unit : Person

101年 2012				102年 2013				103年 2014			
報考 人數	到考 人數	錄取或 及格人數	錄取或 及格率%	報考 人數	到考 人數	錄取或 及格人數	錄取或 及格率%	報考 人數	到考 人數	錄取或 及格人數	錄取或 及格率%
Number of Registered Candidates	Number of Actual Examinees	Number of Qualified Examinees	Qualifica- tion Rate	Number of Registered Candidates	Number of Actual Examinees	Number of Qualified Examinees	Qualifica- tion Rate	Number of Registered Candidates	Number of Actual Examinees	Number of Qualified Examinees	Qualifica- tion Rate
169 057	133 059	44 141	33.17	130 474	100 172	11 024	11.01	84 779	61 921	13 757	22.22
169 057	133 059	44 141	33.17	130 474	100 172	11 024	11.01	84 779	61 921	13 757	22.22
-	-	-	-	-	-	-	-	-	-	-	-
-	-	-	-	-	-	-	-	-	-	-	-
17 698	16 084	6 206	38.58	-	-	-	-	-	-	-	-
-	-	-	-	-	-	-	-	-	-	-	-
6 101	3 258	320	9.82	6 607	3 627	195	5.38	7 183	3 768	273	7.25
588	407	51	12.53	702	481	63	13.10	686	474	24	5.06
246	155	49	31.61	290	190	46	24.21	276	171	34	19.88
195	118	43	36.44	246	156	23	14.74	251	160	47	29.38
424	257	94	36.58	447	276	53	19.20	657	380	76	20.00
375	235	41	17.45	419	272	52	19.12	500	305	73	23.93
32	14	1	7.14	43	27	2	7.41	49	27	3	11.11
49	25	5	20.00	48	24	4	16.67	46	29	10	34.48
9 821	4 817	1 221	25.35	10 798	5 803	944	16.27	10 991	6 586	695	10.55
5 006	3 971	1 837	46.26	4 510	3 623	1 233	34.03	2 625	2 026	980	48.37
1 745	1 423	328	23.05	1 398	1 161	143	12.32	1 022	800	195	24.38
75	57	18	31.58	49	44	7	15.91	32	25	7	28.00
80	66	17	25.76	68	58	15	25.86	38	30	14	46.67

表44 近5年專門職業及技術人員普通考試報考人數暨錄取或及格率按類科分(續)

中華民國99年至103年

單位：人

類 科 別 Discipline	99年 2010				100年 2011			
	報考 人數	到考 人數	錄取或 及格人數	錄取或 及格率%	報考 人數	到考 人數	錄取或 及格人數	錄取或 及格率%
	Number of Registered Candidates	Number of Actual Examinees	Number of Qualified Examinees	Qualifica- tion Rate	Number of Registered Candidates	Number of Actual Examinees	Number of Qualified Examinees	Qualifica- tion Rate
外語導遊人員(韓語) Foreign-language tour guide(Korean)	69	58	12	20.69	111	95	22	23.16
外語導遊人員(德語) Foreign-language tour guide(German)	26	24	12	50.00	45	30	14	46.67
外語導遊人員(泰語) Foreign-language tour guide (Thai)	13	9	4	44.44	44	36	16	44.44
外語導遊人員(阿拉伯語) Foreign-language tour guide (Arabic)	4	2	-	-	4	1	1	100.00
外語導遊人員(俄語) Foreign-language tour guide (Russian)	-	-	-	-	-	-	-	-
外語導遊人員(義大利語) Foreign-language tour guide (Italian)	-	-	-	-	-	-	-	-
外語導遊人員(越南語) Foreign-language tour guide (Vietnamese)	-	-	-	-	-	-	-	-
外語導遊人員(印尼語) Foreign-language tour guide (Indonesian)	-	-	-	-	-	-	-	-
外語導遊人員(馬來語) Foreign-language tour guide (Malay)	-	-	-	-	-	-	-	-
華語導遊人員 Chinese-language tour guide	24 050	20 507	9 674	47.17	38 800	32 878	9 410	28.62
外語領隊人員(英語) Foreign-language tour manager (English)	8 936	7 570	2 457	32.46	10 386	8 600	3 332	38.74
外語領隊人員(日語) Foreign-language tour manager (Janpanse)	1 817	1 528	565	36.98	2 082	1 713	406	23.70
外語領隊人員(法語) Foreign-language tour manager (French)	50	40	13	32.50	85	67	37	55.22
外語領隊人員(西班牙語) Foreign-language tour manager (Spanish)	52	47	33	70.21	106	96	73	76.04
外語領隊人員(德語) Foreign-language tour manager (German)	48	38	21	55.26	76	62	35	56.45
華語領隊人員 Chinese-language tour manager	16 668	14 315	3 196	22.33	27 203	22 891	4 984	21.77
記帳士 Certified public bookkeeper	13 880	9 011	1 025	11.37	13 614	8 546	1 387	16.23
消防設備士 Fire safety technician	2 282	1 404	132	9.40	2 308	1 314	25	1.90
二等船副 Second class deck officer	169	146	33	22.60	230	201	58	28.86
二等管輪 Second class engineer officer	294	248	50	20.16	638	589	168	28.52

Table 44 Junior Professional and Technical Examinations - Registrations & Qualification Rates, by Category, last 5 years(Cont.)
2010 - 2014

Unit : Person

101年 2012				102年 2013				103年 2014			
報考人數	到考人數	錄取或及格人數	錄取或及格率%	報考人數	到考人數	錄取或及格人數	錄取或及格率%	報考人數	到考人數	錄取或及格人數	錄取或及格率%
Number of Registered Candidates	Number of Actual Examinees	Number of Qualified Examinees	Qualification Rate	Number of Registered Candidates	Number of Actual Examinees	Number of Qualified Examinees	Qualification Rate	Number of Registered Candidates	Number of Actual Examinees	Number of Qualified Examinees	Qualification Rate
153	123	48	39.02	203	161	22	13.66	162	127	52	40.94
75	60	30	50.00	84	78	17	21.79	41	31	17	54.84
59	48	18	37.50	67	56	2	3.57	48	40	12	30.00
15	13	7	53.85	11	8	3	37.50	3	3	1	33.33
-	-	-	-	43	34	11	32.35	16	15	5	33.33
-	-	-	-	23	17	4	23.53	10	7	2	28.57
-	-	-	-	31	29	9	31.03	55	47	13	27.66
-	-	-	-	45	37	3	8.11	45	38	11	28.95
-	-	-	-	10	6	1	16.67	16	14	6	42.86
52 986	44 529	13 575	30.49	42 807	36 036	1 197	3.32	20 613	16 806	3 745	22.28
16 380	13 365	4 883	36.54	14 214	11 491	2 127	18.51	8 853	6 892	1 791	25.99
2 782	2 245	761	33.90	2 235	1 817	256	14.09	1 878	1 493	231	15.47
159	127	61	48.03	105	86	27	31.40	71	57	16	28.07
192	154	85	55.19	166	144	50	34.72	91	65	33	50.77
141	121	90	74.38	145	124	27	21.77	97	78	29	37.18
39 023	31 803	12 119	38.11	31 451	25 372	3 239	12.77	15 987	12 639	3 408	26.96
11 495	7 428	1 911	25.73	10 532	7 231	956	13.22	9 947	7 205	1 680	23.32
2 583	1 669	245	14.68	2 510	1 556	250	16.07	2 433	1 531	246	16.07
184	143	20	13.99	42	35	16	45.71	11	11	8	72.73
395	344	57	16.57	125	112	27	24.11	46	41	20	48.78

表45 103年專門職業及技術人員普通考試報考人數暨錄取或及格率按類科分

(一)社會科學類

單位：人

類 科 別 Discipline	報考人數 Number of Registered Candidates			到考人數 Number of Actual Examinees		
	計	男	女	計	男	女
	Total	Male	Female	Total	Male	Female
總 計 Grand Total	82 289	35 412	46 877	60 338	24 954	35 384
專門職業人員 Professionals	82 289	35 412	46 877	60 338	24 954	35 384
地政士 Land registration agent	7 183	4 015	3 168	3 768	2 067	1 701
專責報關人員 Customs clearance agent	686	266	420	474	173	301
人身保險代理人 Personal insurance agent	276	135	141	171	82	89
財產保險代理人 Property insurance agent	251	130	121	160	78	82
人身保險經紀人 Personal insurance broker	657	347	310	380	190	190
財產保險經紀人 Property insurance broker	500	259	241	305	155	150
一般保險公證人 General insurance surveyor	49	42	7	27	23	4
海事保險公證人 Marine insurance surveyor	46	34	12	29	22	7
不動產經紀人 Realty broker	10 991	6 141	4 850	6 586	3 573	3 013
外語導遊人員(英語) Foreign-language tour guide(English)	2 625	1 115	1 510	2 026	857	1 169
外語導遊人員(日語) Foreign-language tour guide(Japanese)	1 022	420	602	800	328	472
外語導遊人員(法語) Foreign-language tour guide(French)	32	13	19	25	10	15
外語導遊人員(西班牙語) Foreign-language tour guide(Spanish)	38	17	21	30	11	19
外語導遊人員(韓語) Foreign-language tour guide(Korean)	162	43	119	127	36	91
外語導遊人員(德語) Foreign-language tour guide(German)	41	9	32	31	7	24

Table 45 Junior Professional and Technical Examinations - Registrations & Qualification Rates, by Category, 2014
(I) Social Science Category

Unit : Person

錄取或及格人數 Number of Qualified Examinees			到考率% Examination Attendance Rate			錄取或及格率% Qualification Rate		
計 Total	男 Male	女 Female	計 Total	男 Male	女 Female	計 Total	男 Male	女 Female
13 483	6 567	6 916	73.32	70.47	75.48	22.35	26.32	19.55
13 483	6 567	6 916	73.32	70.47	75.48	22.35	26.32	19.55
273	161	112	52.46	51.48	53.69	7.25	7.79	6.58
24	8	16	69.10	65.04	71.67	5.06	4.62	5.32
34	17	17	61.96	60.74	63.12	19.88	20.73	19.10
47	26	21	63.75	60.00	67.77	29.38	33.33	25.61
76	41	35	57.84	54.76	61.29	20.00	21.58	18.42
73	36	37	61.00	59.85	62.24	23.93	23.23	24.67
3	2	1	55.10	54.76	57.14	11.11	8.70	25.00
10	8	2	63.04	64.71	58.33	34.48	36.36	28.57
695	379	316	59.92	58.18	62.12	10.55	10.61	10.49
980	436	544	77.18	76.86	77.42	48.37	50.88	46.54
195	80	115	78.28	78.10	78.41	24.38	24.39	24.36
7	3	4	78.13	76.92	78.95	28.00	30.00	26.67
14	5	9	78.95	64.71	90.48	46.67	45.45	47.37
52	16	36	78.40	83.72	76.47	40.94	44.44	39.56
17	5	12	75.61	77.78	75.00	54.84	71.43	50.00

表45 103年專門職業及技術人員普通考試報考人數暨錄取或及格率按類科分

(一)社會科學類(續)

單位：人

類 科 別 Discipline	報考人數 Number of Registered Candidates			到考人數 Number of Actual Examinees		
	計	男	女	計	男	女
	Total	Male	Female	Total	Male	Female
外語導遊人員(泰語) Foreign-language tour guide (Thai)	48	27	21	40	22	18
外語導遊人員(阿拉伯語) Foreign-language tour guide (Arabic)	3	2	1	3	2	1
外語導遊人員(俄語) Foreign-language tour guide (Russian)	16	8	8	15	8	7
外語導遊人員(義大利語) Foreign-language tour guide (Italian)	10	1	9	7	1	6
外語導遊人員(越南語) Foreign-language tour guide (Vietnamese)	55	13	42	47	10	37
外語導遊人員(印尼語) Foreign-language tour guide (Indonesian)	45	18	27	38	15	23
外語導遊人員(馬來語) Foreign-language tour guide (Malay)	16	8	8	14	7	7
華語導遊人員 Chinese-language tour guide	20 613	9 255	11 358	16 806	7 365	9 441
外語領隊人員(英語) Foreign-language tour manager (English)	8 853	3 332	5 521	6 892	2 573	4 319
外語領隊人員(日語) Foreign-language tour manager (Janpanse)	1 878	709	1 169	1 493	554	939
外語領隊人員(法語) Foreign-language tour manager (French)	71	25	46	57	18	39
外語領隊人員(西班牙語) Foreign-language tour manager (Spanish)	91	31	60	65	20	45
外語領隊人員(德語) Foreign-language tour manager (German)	97	25	72	78	20	58
華語領隊人員 Chinese-language tour manager	15 987	6 820	9 167	12 639	5 231	7 408
記帳士 Certified public bookkeeper	9 947	2 152	7 795	7 205	1 496	5 709

Table 45 Junior Professional and Technical Examinations - Registrations & Qualification Rates, by Category, 2014
(I) Social Science Category(Cont.)

Unit : Person

錄取或及格人數 Number of Qualified Examinees			到考率% Examination Attendance Rate			錄取或及格率% Qualification Rate		
計 Total	男 Male	女 Female	計 Total	男 Male	女 Female	計 Total	男 Male	女 Female
12	9	3	83.33	81.48	85.71	30.00	40.91	16.67
1	-	1	100.00	100.00	100.00	33.33	-	100.00
5	3	2	93.75	100.00	87.50	33.33	37.50	28.57
2	-	2	70.00	100.00	66.67	28.57	-	33.33
13	6	7	85.45	76.92	88.10	27.66	60.00	18.92
11	7	4	84.44	83.33	85.19	28.95	46.67	17.39
6	1	5	87.50	87.50	87.50	42.86	14.29	71.43
3 745	2 307	1 438	81.53	79.58	83.12	22.28	31.32	15.23
1 791	774	1 017	77.85	77.22	78.23	25.99	30.08	23.55
231	101	130	79.50	78.14	80.33	15.47	18.23	13.84
16	7	9	80.28	72.00	84.78	28.07	38.89	23.08
33	11	22	71.43	64.52	75.00	50.77	55.00	48.89
29	10	19	80.41	80.00	80.56	37.18	50.00	32.76
3 408	1 765	1 643	79.06	76.70	80.81	26.96	33.74	22.18
1 680	343	1 337	72.43	69.52	73.24	23.32	22.93	23.42

表45 103年專門職業及技術人員普通考試報考人數暨錄取或及格率按類科分

(二)工程科學類

單位：人

類 科 別 Discipline	報考人數 Number of Registered Candidates			到考人數 Number of Actual Examinees		
	計	男	女	計	男	女
	Total	Male	Female	Total	Male	Female
總 計 Grand Total	2 433	2 095	338	1 531	1 311	220
專門職業人員 Professionals	2 433	2 095	338	1 531	1 311	220
消防設備士 Fire safety technician	2 433	2 095	338	1 531	1 311	220

(三)海事科學類

單位：人

類 科 別 Discipline	報考人數 Number of Registered Candidates			到考人數 Number of Actual Examinees		
	計	男	女	計	男	女
	Total	Male	Female	Total	Male	Female
總 計 Grand Total	57	50	7	52	45	7
專門職業人員 Professionals	57	50	7	52	45	7
二等船副 Second class deck officer	11	6	5	11	6	5
第一次 1st	8	4	4	8	4	4
第二次 2nd	3	2	1	3	2	1
二等管輪 Second class engineer officer	46	44	2	41	39	2
第一次 1st	33	31	2	30	28	2
第二次 2nd	13	13	-	11	11	-

Table 45 Junior Professional and Technical Examinations - Registrations & Qualification Rates, by Category, 2014
(II) Engineering Science Category

Unit : Person

錄取或及格人數 Number of Qualified Examinees			到考率% Examination Attendance Rate			錄取或及格率% Qualification Rate		
計 Total	男 Male	女 Female	計 Total	男 Male	女 Female	計 Total	男 Male	女 Female
246	210	36	62.93	62.58	65.09	16.07	16.02	16.36
246	210	36	62.93	62.58	65.09	16.07	16.02	16.36
246	210	36	62.93	62.58	65.09	16.07	16.02	16.36

(III) Maritime Science Category

Unit : Person

錄取或及格人數 Number of Qualified Examinees			到考率% Examination Attendance Rate			錄取或及格率% Qualification Rate		
計 Total	男 Male	女 Female	計 Total	男 Male	女 Female	計 Total	男 Male	女 Female
28	23	5	91.23	90.00	100.00	53.85	51.11	71.43
28	23	5	91.23	90.00	100.00	53.85	51.11	71.43
8	4	4	100.00	100.00	100.00	72.73	66.67	80.00
5	2	3	100.00	100.00	100.00	62.50	50.00	75.00
3	2	1	100.00	100.00	100.00	100.00	100.00	100.00
20	19	1	89.13	88.64	100.00	48.78	48.72	50.00
15	14	1	90.91	90.32	100.00	50.00	50.00	50.00
5	5	-	84.62	84.62	-	45.45	45.45	-

表46 103年專門職業及技術人員普通考試錄取或及格人員年齡按類科分

(一)社會科學類

單位：人

類 科 別 Discipline	總計 Grand Total	18-20歲 Years		21-25歲 Years		26-30歲 Years	
		男 Male	女 Female	男 Male	女 Female	男 Male	女 Female
總 計 Grand Total	13 483	319	766	1 039	1 928	600	841
專門職業人員 Professionals	13 483	319	766	1 039	1 928	600	841
地政士 Land registration agent	273	-	-	29	23	40	27
專責報關人員 Customs clearance agent	24	-	1	-	-	1	1
人身保險代理人 Personal insurance agent	34	-	-	1	3	4	2
財產保險代理人 Property insurance agent	47	-	-	3	1	2	3
人身保險經紀人 Personal insurance broker	76	-	-	3	-	3	6
財產保險經紀人 Property insurance broker	73	-	-	1	5	3	3
一般保險公證人 General insurance surveyor	3	-	-	-	-	-	-
海事保險公證人 Marine insurance surveyor	10	-	-	1	-	3	-
不動產經紀人 Realty broker	695	8	11	67	86	57	62
外語導遊人員(英語) Foreign-language tour guide(English)	980	21	36	83	145	56	71
外語導遊人員(日語) Foreign-language tour guide(Japanese)	195	-	1	8	14	10	18
外語導遊人員(法語) Foreign-language tour guide(French)	7	-	-	-	-	-	-
外語導遊人員(西班牙語) Foreign-language tour guide(Spanish)	14	-	-	-	4	-	1
外語導遊人員(韓語) Foreign-language tour guide(Korean)	52	-	-	1	10	4	7
外語導遊人員(德語) Foreign-language tour guide(German)	17	-	1	1	2	2	1

Table 46 Junior Professional and Technical Examinations - Age of Qualified Examinees, by Category, 2014
(I) Social Science Category

Unit : Person

31-35歲 Years		36-40歲 Years		41-45歲 Years		46-50歲 Years		51歲以上 Years and Over		平均年齡(歲) Average Age(Years)		
男 Male	女 Female	男 Male	女 Female	男 Male	女 Female	男 Male	女 Female	男 Male	女 Female	計 Total	男 Male	女 Female
617	759	673	717	808	749	958	614	1 553	542	35.95	39.54	32.55
617	759	673	717	808	749	958	614	1 553	542	35.95	39.54	32.55
28	17	15	13	12	11	14	12	23	9	35.27	35.69	34.68
4	1	2	8	-	-	-	3	1	2	37.96	36.13	38.88
2	3	2	2	3	4	-	1	5	2	38.18	39.59	36.76
2	4	1	3	5	5	6	1	7	4	41.17	42.85	39.10
4	4	5	4	14	13	3	5	9	3	40.92	41.56	40.17
10	5	6	8	5	9	6	3	5	4	39.26	40.11	38.43
1	-	-	-	-	1	1	-	-	-	41.67	40.50	44.00
1	2	-	-	1	-	1	-	1	-	34.90	35.38	33.00
67	53	55	31	40	34	37	28	48	11	34.46	36.16	32.41
33	70	51	60	37	69	44	55	111	38	35.81	38.67	33.51
19	21	13	20	7	16	10	10	13	15	37.79	38.66	37.18
-	1	2	1	-	1	1	-	-	1	42.29	42.00	42.50
1	1	-	-	1	2	-	1	3	-	36.79	46.60	31.33
-	7	2	3	2	2	1	3	6	4	36.00	41.81	33.42
-	1	-	1	1	3	-	1	1	2	36.82	36.00	37.17

表46 103年專門職業及技術人員普通考試錄取或及格人員年齡按類科分

(一)社會科學類(續)

單位：人

類 科 別 Discipline	總計 Grand Total	18-20歲 Years		21-25歲 Years		26-30歲 Years	
		男 Male	女 Female	男 Male	女 Female	男 Male	女 Female
外語導遊人員(泰語) Foreign-language tour guide (Thai)	12	-	-	2	1	-	1
外語導遊人員(阿拉伯語) Foreign-language tour guide (Arabic)	1	-	-	-	1	-	-
外語導遊人員(俄語) Foreign-language tour guide (Russian)	5	-	-	3	2	-	-
外語導遊人員(義大利語) Foreign-language tour guide (Italian)	2	-	-	-	-	-	-
外語導遊人員(越南語) Foreign-language tour guide (Vietnamese)	13	-	-	1	1	-	-
外語導遊人員(印尼語) Foreign-language tour guide (Indonesian)	11	-	-	-	-	1	-
外語導遊人員(馬來語) Foreign-language tour guide (Malay)	6	-	-	-	1	-	1
華語導遊人員 Chinese-language tour guide	3 745	79	173	247	337	127	118
外語領隊人員(英語) Foreign-language tour manager (English)	1 791	41	106	178	370	82	133
外語領隊人員(日語) Foreign-language tour manager (Japanese)	231	-	-	16	41	13	20
外語領隊人員(法語) Foreign-language tour manager (French)	16	-	1	1	4	2	1
外語領隊人員(西班牙語) Foreign-language tour manager (Spanish)	33	-	1	5	16	1	3
外語領隊人員(德語) Foreign-language tour manager (German)	29	-	1	4	8	3	2
華語領隊人員 Chinese-language tour manager	3 408	87	225	255	469	132	171
記帳士 Certified public bookkeeper	1 680	83	209	129	384	54	189

Table 46 Junior Professional and Technical Examinations - Age of Qualified Examinees, by Category, 2014
(I) Social Science Category(Cont.)

Unit : Person

31-35歲 Years		36-40歲 Years		41-45歲 Years		46-50歲 Years		51歲以上 Years and Over		平均年齡(歲) Average Age(Years)		
男 Male	女 Female	男 Male	女 Female	男 Male	女 Female	男 Male	女 Female	男 Male	女 Female	計 Total	男 Male	女 Female
-	1	2	-	2	-	2	-	1	-	36.17	39.33	26.67
-	-	-	-	-	-	-	-	-	-	23.00	-	23.00
-	-	-	-	-	-	-	-	-	-	22.80	22.67	23.00
-	1	-	-	-	1	-	-	-	-	39.50	-	39.50
-	-	-	1	1	2	-	1	4	2	45.69	48.17	43.57
3	1	-	-	1	1	-	-	2	2	43.64	40.43	49.25
-	1	-	-	-	1	1	1	-	-	37.17	48.00	35.00
161	130	232	142	351	179	439	183	671	176	39.62	42.65	34.76
74	118	91	98	64	84	78	59	166	49	33.30	37.17	30.36
27	20	15	14	6	11	8	11	16	13	35.17	36.83	33.88
1	-	1	1	1	1	1	-	-	1	32.31	34.29	30.78
1	-	-	-	2	2	-	-	2	-	27.67	33.09	24.95
1	1	-	1	-	3	1	1	1	2	31.86	31.50	32.05
144	130	167	165	240	179	292	155	448	149	36.68	40.55	32.53
33	166	11	141	12	115	12	80	9	53	29.39	26.47	30.13

表46 103年專門職業及技術人員普通考試錄取或及格人員年齡按類科分

(二)工程科學類

單位：人

類 科 別 Discipline	總計 Grand Total	18-20歲 Years		21-25歲 Years		26-30歲 Years	
		男 Male	女 Female	男 Male	女 Female	男 Male	女 Female
總 計 Grand Total	246	9	-	64	16	51	11
專門職業人員 Professionals	246	9	-	64	16	51	11
消防設備士 Fire safety technician	246	9	-	64	16	51	11

(三)海事科學類

單位：人

類 科 別 Discipline	總計 Grand Total	18-20歲 Years		21-25歲 Years		26-30歲 Years	
		男 Male	女 Female	男 Male	女 Female	男 Male	女 Female
總 計 Grand Total	28	7	1	12	4	-	-
專門職業人員 Professionals	28	7	1	12	4	-	-
二等船副 Second class deck officer	8	1	1	-	3	-	-
第一次 1st	5	-	1	-	2	-	-
第二次 2nd	3	1	-	-	1	-	-
二等管輪 Second class engineer officer	20	6	-	12	1	-	-
第一次 1st	15	5	-	8	1	-	-
第二次 2nd	5	1	-	4	-	-	-

Table 46 Junior Professional and Technical Examinations – Age of Qualified Examinees, by Category, 2014

(II) Engineering Science Category

Unit : Person

31-35歲 Years		36-40歲 Years		41-45歲 Years		46-50歲 Years		51歲以上 Years and Over		平均年齡(歲) Average Age(Years)		
男 Male	女 Female	男 Male	女 Female	男 Male	女 Female	男 Male	女 Female	男 Male	女 Female	計 Total	男 Male	女 Female
49	1	16	6	10	2	6	-	5	-	29.57	29.78	28.39
49	1	16	6	10	2	6	-	5	-	29.57	29.78	28.39
49	1	16	6	10	2	6	-	5	-	29.57	29.78	28.39

(III) Maritime Science Category

Unit : Person

31-35歲 Years		36-40歲 Years		41-45歲 Years		46-50歲 Years		51歲以上 Years and Over		平均年齡(歲) Average Age(Years)		
男 Male	女 Female	男 Male	女 Female	男 Male	女 Female	男 Male	女 Female	男 Male	女 Female	計 Total	男 Male	女 Female
2	-	1	-	-	-	-	-	1	-	23.46	24.00	21.00
2	-	1	-	-	-	-	-	1	-	23.46	24.00	21.00
1	-	1	-	-	-	-	-	1	-	28.25	35.75	20.75
1	-	-	-	-	-	-	-	1	-	29.00	41.50	20.67
-	-	1	-	-	-	-	-	-	-	27.00	30.00	21.00
1	-	-	-	-	-	-	-	-	-	21.55	21.53	22.00
1	-	-	-	-	-	-	-	-	-	21.67	21.64	22.00
-	-	-	-	-	-	-	-	-	-	21.20	21.20	-

表47 103年專門職業及技術人員普通考試錄取或及格人員教育程度按類科分
Table 47 Junior Professional and Technical Examinations – Education Level of Qualified Examinees, by Category, 2014

(一)社會科學類
(I) Social Science Category

類 科 別 Discipline			總計	博士		碩士		學士		副學士 (專科)		高中(職) 以下 High School (Vocational School) and Below	
			Grand Total	Doctorate Degree		Master's Degree		Bachelor's Degree		Associate's Degree (College)			
總 計	Grand	Total	計T.	男 M.	女 F.	男 M.	女 F.	男 M.	女 F.	男 M.	女 F.	男 M.	女 F.
			13 483	84	40	954	570	3 084	3 524	1 035	901	1 410	1 881
專門職業人員 Professionals			13 483	84	40	954	570	3 084	3 524	1 035	901	1 410	1 881
地政士 Land registration agent			273	1	-	25	11	96	75	24	16	15	10
專責報關人員 Customs clearance agent			24	-	-	3	1	4	4	-	9	1	2
人身保險代理人 Personal insurance agent			34	-	-	5	4	11	10	-	3	1	-
財產保險代理人 Property insurance agent			47	-	-	6	5	15	13	3	3	2	-
人身保險經紀人 Personal insurance broker			76	-	-	10	9	23	20	7	3	1	3
財產保險經紀人 Property insurance broker			73	-	-	16	6	17	19	3	9	-	3
一般保險公證人 General insurance surveyor			3	-	-	-	1	1	-	1	-	-	-
海事保險公證人 Marine insurance surveyor			10	-	-	4	1	4	1	-	-	-	-
不動產經紀人 Realty broker			695	1	-	73	30	230	202	36	40	39	44
外語導遊人員(英語) Foreign-language tour guide(English)			980	20	13	122	124	214	284	29	30	51	93
外語導遊人員(日語) Foreign-language tour guide(Japanese)			195	1	2	12	18	47	63	9	12	11	20
外語導遊人員(法語) Foreign-language tour guide(French)			7	-	-	-	-	2	2	-	1	1	1
外語導遊人員(西班牙語) Foreign-language tour guide(Spanish)			14	-	-	-	3	4	4	1	1	-	1
外語導遊人員(韓語) Foreign-language tour guide(Korean)			52	-	-	1	1	6	24	1	1	8	10
外語導遊人員(德語) Foreign-language tour guide(German)			17	-	1	1	2	4	4	-	2	-	3

表47 103年專門職業及技術人員普通考試錄取或及格人員教育程度按類科分
Table 47 Junior Professional and Technical Examinations - Education Level of
Qualified Examinees, by Category, 2014

(一)社會科學類(續)
(I) Social Science Category(Cont.)

類 科 別 Discipline	Unit : Person										
	總計	博士		碩士		學士		副學士 (專科)		高中(職) 以下	
	Grand Total	Doctorate Degree		Master's Degree		Bachelor's Degree		Associate's Degree (College)		High School (Vocational School) and Below	
計T.	男 M.	女 F.	男 M.	女 F.	男 M.	女 F.	男 M.	女 F.	男 M.	女 F.	
外語導遊人員(泰語) Foreign-language tour guide (Thai)	12	-	-	1	-	4	3	2	-	2	-
外語導遊人員(阿拉伯語) Foreign-language tour guide (Arabic)	1	-	-	-	-	-	1	-	-	-	-
外語導遊人員(俄語) Foreign-language tour guide (Russian)	5	-	-	-	1	2	-	-	-	1	1
外語導遊人員(義大利語) Foreign-language tour guide (Italian)	2	-	-	-	2	-	-	-	-	-	-
外語導遊人員(越南語) Foreign-language tour guide (Vietnamese)	13	-	-	2	-	3	3	1	-	-	4
外語導遊人員(印尼語) Foreign-language tour guide (Indonesian)	11	-	-	1	-	5	3	1	-	-	1
外語導遊人員(馬來語) Foreign-language tour guide (Malay)	6	-	-	-	1	1	3	-	-	-	1
華語導遊人員 Chinese-language tour guide	3 745	29	8	296	84	946	647	497	239	539	460
外語領隊人員(英語) Foreign-language tour manager (English)	1 791	15	6	140	122	437	588	51	47	131	254
外語領隊人員(日語) Foreign-language tour manager (Japanese)	231	3	2	13	12	61	68	8	11	16	37
外語領隊人員(法語) Foreign-language tour manager (French)	16	-	-	-	-	7	6	-	-	-	3
外語領隊人員(西班牙語) Foreign-language tour manager (Spanish)	33	-	-	-	3	9	14	-	2	2	3
外語領隊人員(德語) Foreign-language tour manager (German)	29	-	1	2	1	6	9	-	1	2	7
華語領隊人員 Chinese-language tour manager	3 408	14	7	189	82	747	726	348	229	467	599
記帳士 Certified public bookkeeper	1 680	-	-	32	46	178	728	13	242	120	321

表47 103年專門職業及技術人員普通考試錄取或及格人員教育程度按類科分

Table 47 Junior Professional and Technical Examinations - Education Level of

Qualified Examinees, by Category, 2014

(二)工程科學類

(II) Engineering Science Category

單位：人

Unit : Person

類 科 別 Discipline	總計 Grand Total	博士 Doctorate Degree		碩士 Master's Degree		學士 Bachelor's Degree		副學士 (專科) Associate's Degree (College)		高中(職) 以下 High School (Vocational School) and Below		
		計T.	男 M.	女 F.	男 M.	女 F.	男 M.	女 F.	男 M.	女 F.	男 M.	女 F.
		總 計 Grand Total	246	-	-	5	1	62	13	81	16	62
專門職業人員 Professionals	246	-	-	5	1	62	13	81	16	62	6	
消防設備士 Fire safety technician	246	-	-	5	1	62	13	81	16	62	6	

(三)海事科學類

(III) Maritime Science Category

單位：人

Unit : Person

類 科 別 Discipline	總計 Grand Total	博士 Doctorate Degree		碩士 Master's Degree		學士 Bachelor's Degree		副學士 (專科) Associate's Degree (College)		高中(職) 以下 High School (Vocational School) and Below		
		計T.	男 M.	女 F.	男 M.	女 F.	男 M.	女 F.	男 M.	女 F.	男 M.	女 F.
		總 計 Grand Total	28	-	-	-	-	2	2	2	-	19
專門職業人員 Professionals	28	-	-	-	-	2	2	2	-	19	3	
二等船副 Second class deck officer	8	-	-	-	-	1	2	1	-	2	2	
第一次 1st	5	-	-	-	-	-	1	1	-	1	2	
第二次 2nd	3	-	-	-	-	1	1	-	-	1	-	
二等管輪 Second class engineer officer	20	-	-	-	-	1	-	1	-	17	1	
第一次 1st	15	-	-	-	-	1	-	1	-	12	1	
第二次 2nd	5	-	-	-	-	-	-	-	-	5	-	

(三) 專門職業及技術人員特種考試

(3) Special Professional and Technical
Examinations

表48 專門職業及技術人員特種考試報考人數暨錄取或及格率按年分

Table 48 Special Professional and Technical Examinations - Registrations & Qualification Rates, by Year

中華民國84年至103年（1995 - 2014）

單位：人

Unit : Person

年 別 Year	報考人數 Number of Registered Candidates	到考人數 Number of Actual Examinees	錄取或 及格人數 Number of Qualified Examinees	到考率% Examination Attendance Rate	錄取或 及格率% Qualification Rate
84年 1995	38 421	24 581	3 607	63.98	14.67
85年 1996	38 055	23 965	4 129	62.97	17.23
86年 1997	28 763	18 556	2 669	64.51	14.38
87年 1998	24 562	15 422	2 422	62.79	15.70
88年 1999	31 717	21 167	5 785	66.74	27.33
89年 2000	23 724	15 160	2 957	63.90	19.51
90年 2001	23 429	14 754	2 916	62.97	19.76
91年 2002	14 600	8 855	1 203	60.65	13.59
92年 2003	14 490	10 009	2 504	69.08	25.02
93年 2004	12 472	8 332	1 121	66.81	13.45
94年 2005	12 008	8 433	938	70.23	11.12
95年 2006	13 963	9 105	975	65.21	10.71
96年 2007	4 998	4 180	289	83.63	6.91
97年 2008	4 807	3 978	563	82.75	14.15
98年 2009	3 834	3 178	515	82.89	16.21
99年 2010	4 254	3 648	950	85.75	26.04
100年 2011	4 062	3 470	452	85.43	13.03
101年 2012	1 561	1 491	521	95.52	34.94
102年 2013	2 647	2 400	1 207	90.67	50.29
103年 2014	-	-	-	-	-

說明：1、本表錄取或及格人數不包含101年11月29日考試院第11屆第215次會議決議補行錄取95年專技特考中醫師考試10人。

2、103年度未辦理專門職業及技術人員特種考試。

Note: 1. The number of qualified examinees on this list does not include the 10 additional qualifiers of the 2006 Special Professional and Technical Examination for Chinese Medicine Practitioners selected by session 215 of the 11th conference of the Examination Yuan held on 29 November, 2012.

2. There were no Special Professional and Technical Examinations held in 2014.

表49 專門職業及技術人員特種考試報考人數暨錄取或及格率按年及考試性質分

Table 49 Special Professional and Technical Examinations - Registrations & Qualification Rates, by Year and Nature of Examination

(一)航海人員考試

(I)Examination for Seafarers

中華民國93年至103年 (2004 - 2014)

單位：人

Unit : Person

年 別 Year	報考人數 Number of Registered Candidates	到考人數 Number of Actual Examinees	錄取或及格人數 Number of Qualified Examinees		到考率% Examination Attendance Rate	錄取或及格率% Qualification Rate	部分科目及格人數 Number of Qualifiers Selected Subjects
			考1次全部科目及格 Qualified in All Subjects in One Examination	考2次以上全部科目及格 Qualified in All Subjects in Two or More Examinations			
93年 2004 第一次 1st	323	291	4	-	90.09	1.37	147
第二次 2nd	439	403	6	10	91.80	3.97	224
第三次 3rd	418	385	13	35	92.11	12.47	253
第四次 4th	565	509	1	35	90.09	7.07	322
94年 2005 第一次 1st	520	467	5	44	89.81	10.49	335
第二次 2nd	487	452	6	57	92.81	13.94	306
第三次 3rd	621	574	10	44	92.43	9.41	431
第四次 4th	592	535	-	58	90.37	10.84	394
95年 2006 第一次 1st	618	567	-	66	91.75	11.64	418
第二次 2nd	602	546	11	61	90.70	13.19	431
第三次 3rd	568	511	4	82	89.96	16.83	362
第四次 4th	543	492	1	56	90.61	11.59	338

說明：自93年起航海人員考試採科別及格制，99年起移至專門職業及技術人員高等及普通考試辦理。

Note: Examinations for Seafarers have switched to qualification by subject since 2004, and have been moved under the the category of Senior and Junior Professional and Technical Examinations since 2010.

表49 專門職業及技術人員特種考試報考人數暨錄取或及格率按年及考試性質分

Table 49 Special Professional and Technical Examinations - Registrations & Qualification Rates, by Year and Nature of Examination

(一)航海人員考試 (續)

(I)Examination for Seafarers(Cont.)

中華民國93年至103年 (2004 - 2014)

單位：人

Unit : Person

年 別 Year	報考人數 Number of Registered Candidates	到考人數 Number of Actual Examinees	錄取或及格人數 Number of Qualified Examinees		到考率% Examination Attendance Rate	錄取或及格率% Qualification Rate	部分科目及格人數 Number of Qualifiers Selected Subjects
			考1次全部科目及格 Qualified in All Subjects in One Examination	考2次以上全部科目及格 Qualified in All Subjects in Two or More Examinations			
96年 2007 第一次 1st	445	410	5	53	92.13	14.15	301
第二次 2nd	543	491	13	51	90.42	13.03	341
第三次 3rd	474	426	6	45	89.87	11.97	332
第四次 4th	536	478	8	81	89.18	18.62	317
97年 2008 第一次 1st	457	416	12	117	91.03	31.01	259
第二次 2nd	517	456	49	137	88.20	40.79	261
第三次 3rd	522	474	26	67	90.80	19.62	330
第四次 4th	598	525	25	113	87.79	26.29	326
98年 2009 第一次 1st	511	462	11	96	90.41	23.16	282
第二次 2nd	527	474	31	68	89.94	20.89	323

表49 專門職業及技術人員特種考試報考人數暨錄取或及格率按年及考試性質分

Table 49 Special Professional and Technical Examinations - Registrations & Qualification Rates, by Year and Nature of Examination

中華民國84年至103年（1995- 2014）

單位：人

Unit : Person

年 別 Year	報考人數 Number of Registered Candidates	到考人數 Number of Actual Examinees	錄取或 及格人數 Number of Qualified Examinees	到考率% Examination Attendance Rate	錄取或 及格率% Qualification Rate
-------------	---	------------------------------------	--	-------------------------------------	-----------------------------------

(二)船舶電信人員考試

(II)Examination for Ship Radio Personnel

84年 1995	27	16	-	59.26	-
85年 1996	10	10	3	100.00	30.00
86年 1997					
第一次 1st	10	10	1	100.00	10.00
第二次 2nd	20	17	-	85.00	-
87年 1998					
第一次 1st	8	5	-	62.50	-
第二次 2nd	10	8	1	80.00	12.50
第三次 3rd	10	6	-	60.00	-
88年 1999					
第一次 1st	10	9	-	90.00	-
第二次 2nd	62	47	19	75.81	40.43
第三次 3rd	46	28	12	60.87	42.86
89年 2000					
第一次 1st	28	20	7	71.43	35.00
第二次 2nd	30	22	10	73.33	45.45
90年 2001					
第一次 1st	20	17	6	85.00	35.29
第二次 2nd	15	10	3	66.67	30.00
91年 2002					
第一次 1st	11	7	2	63.64	28.57
93年 2004					
第一次 1st	2	2	2	100.00	100.00
95年 2006					
第一次 1st	3	2	1	66.67	50.00

表49 專門職業及技術人員特種考試報考人數暨錄取或及格率按年及考試性質分

Table 49 Special Professional and Technical Examinations - Registrations & Qualification Rates, by Year and Nature of Examination

中華民國84年至103年（1995- 2014）

單位：人

Unit : Person

年 別 Year	報考人數 Number of Registered Candidates	到考人數 Number of Actual Examinees	錄取或 及格人數 Number of Qualified Examinees	到考率% Examination Attendance Rate	錄取或 及格率% Qualification Rate
-------------	---	------------------------------------	--	-------------------------------------	-----------------------------------

(三)引水人考試

(III)Examination for Maritime Pilots

84年 1995	51	49	4	96.08	8.16
85年 1996	41	36	6	87.80	16.67
86年 1997	36	31	6	86.11	19.35
87年 1998	74	59	15	79.73	25.42
89年 2000	47	40	4	85.11	10.00
90年 2001	36	32	2	88.89	6.25
91年 2002	32	26	3	81.25	11.54
92年 2003	47	35	5	74.47	14.29
94年 2005	45	35	4	77.78	11.43
96年 2007	35	29	12	82.86	41.38

(四)驗船師考試

(IV)Examination for Marine Surveyors

84年 1995	12	11	3	91.67	27.27
85年 1996	9	7	1	77.78	14.29
86年 1997	9	7	1	77.78	14.29
87年 1998	5	3	-	60.00	-

表49 專門職業及技術人員特種考試報考人數暨錄取或及格率按年及考試性質分

Table 49 Special Professional and Technical Examinations - Registrations & Qualification Rates, by Year and Nature of Examination

中華民國84年至103年 (1995- 2014)

單位：人

Unit : Person

年 別 Year	報考人數 Number of Registered Candidates	到考人數 Number of Actual Examinees	錄取或 及格人數 Number of Qualified Examinees	到考率% Examination Attendance Rate	錄取或 及格率% Qualification Rate
-------------	---	------------------------------------	--	-------------------------------------	-----------------------------------

(四)驗船師考試(續)

(IV)Examination for Marine Surveyors(Cont.)

88年 1999	6	4	3	66.67	75.00
89年 2000	3	3	-	100.00	-
90年 2001	2	1	1	50.00	100.00
92年 2003	6	5	-	83.33	-
94年 2005	8	7	-	87.50	-
95年 2006	6	4	3	66.67	75.00
96年 2007	3	2	1	66.67	50.00
97年 2008	5	5	2	100.00	40.00

(五)漁船船員考試

(V)Examination for Fishing Vessel Crew

84年 1995	2	1	1	50.00	100.00
85年 1996	3	3	1	100.00	33.33
86年 1997	5	5	1	100.00	20.00
87年 1998	6	6	2	100.00	33.33
88年 1999	5	5	3	100.00	60.00
89年 2000	3	2	1	66.67	50.00
90年 2001	第一次 1st	3	2	66.67	50.00
	第二次 2nd	1	-	-	-
91年 2002		13	11	84.62	36.36
92年 2003		10	6	60.00	66.67
93年 2004		3	1	33.33	100.00
94年 2005		1	-	-	-
95年 2006		2	1	50.00	-

表49 專門職業及技術人員特種考試報考人數暨錄取或及格率按年及考試性質分

Table 49 Special Professional and Technical Examinations - Registrations & Qualification Rates, by Year and Nature of Examination

中華民國84年至103年（1995- 2014）

單位：人

Unit : Person

年 別 Year	報考人數 Number of Registered Candidates	到考人數 Number of Actual Examinees	錄取或 及格人數 Number of Qualified Examinees	到考率% Examination Attendance Rate	錄取或 及格率% Qualification Rate
-------------	---	------------------------------------	--	-------------------------------------	-----------------------------------

(六)中醫師考試

(VI)Examination for Chinese Medicine Practitioners

84年 1995	1 841	1 576	118	85.61	7.49
85年 1996	2 234	2 042	91	91.41	4.46
86年 1997	2 167	1 924	29	88.79	1.51
87年 1998	2 136	1 793	37	83.94	2.06
88年 1999	2 131	1 853	154	86.95	8.31
89年 2000	2 312	2 043	129	88.37	6.31
90年 2001	2 588	2 033	15	78.55	0.74
91年 2002	2 686	2 115	167	78.74	7.90
92年 2003	2 806	2 304	25	82.11	1.09
93年 2004	3 008	2 458	27	81.72	1.10
94年 2005	2 948	2 370	27	80.39	1.14
95年 2006	2 899	2 356	167	81.27	7.09
96年 2007	2 962	2 344	14	79.14	0.60
97年 2008	2 708	2 102	15	77.62	0.71
98年 2009	2 343	1 798	13	76.74	0.72
99年 2010	2 284	1 744	53	76.36	3.04
100年 2011	2 221	1 705	47	76.77	2.76

(七)不動產估價師考試

(VII)Examination for Realty Appraisers

91年 2002	274	196	83	71.53	42.35
93年 2004	172	124	25	72.09	20.16
94年 2005	187	137	18	73.26	13.14

表49 專門職業及技術人員特種考試報考人數暨錄取或及格率按年及考試性質分

Table 49 Special Professional and Technical Examinations - Registrations & Qualification Rates, by Year and Nature of Examination

中華民國84年至103年（1995- 2014）

單位：人

Unit : Person

年 別 Year	報考人數 Number of Registered Candidates	到考人數 Number of Actual Examinees	錄取或 及格人數 Number of Qualified Examinees	到考率% Examination Attendance Rate	錄取或 及格率% Qualification Rate
-------------	---	------------------------------------	--	-------------------------------------	-----------------------------------

(八)土地登記專業代理人考試

(VIII)Examination for Real Estate Agents

84年 1995	35 353	22 063	3 107	62.41	14.08
第一次 1st	19 000	13 396	1 317	70.51	9.83
第二次 2nd	16 353	8 667	1 790	53.00	20.65
85年 1996	13 021	8 051	2 459	61.83	30.54
86年 1997	11 977	7 709	1 541	64.37	19.99
87年 1998	10 035	6 493	1 034	64.70	15.92
88年 1999	8 200	4 976	877	60.68	17.62
89年 2000	6 586	3 914	680	59.43	17.37
90年 2001	4 757	2 681	476	56.36	17.75
91年 2002	3 580	1 798	75	50.22	4.17

(九)不動產經紀人考試

(IX)Examination for Realty Brokers

88年 1999	7 599	5 775	2 798	76.00	48.45
89年 2000	4 388	3 036	709	69.19	23.35
90年 2001	2 444	1 737	540	71.07	31.09
第一次 1st					
第二次 2nd	2 547	1 561	529	61.29	33.89
92年 2003	1 938	1 363	347	70.33	25.46

表49 專門職業及技術人員特種考試報考人數暨錄取或及格率按年及考試性質分

Table 49 Special Professional and Technical Examinations - Registrations & Qualification Rates, by Year and Nature of Examination

中華民國84年至103年 (1995- 2014)

單位：人

Unit : Person

年 別 Year	報考人數 Number of Registered Candidates	到考人數 Number of Actual Examinees	錄取或 及格人數 Number of Qualified Examinees	到考率% Examination Attendance Rate	錄取或 及格率% Qualification Rate
-------------	---	------------------------------------	--	-------------------------------------	-----------------------------------

(十)專責報關人員考試

(X)Examination for Customs Clearance Agents

85年 1996	751	473	17	62.98	3.59
86年 1997	601	319	10	53.08	3.13
87年 1998	450	227	42	50.44	18.50
88年 1999	418	235	61	56.22	25.96
89年 2000	333	188	50	56.46	26.60
90年 2001	365	196	9	53.70	4.59
91年 2002	276	146	44	52.90	30.14
92年 2003	490	248	16	50.61	6.45
93年 2004	442	231	11	52.26	4.76
94年 2005	437	233	30	53.32	12.88

(十一)保險從業人員考試

(X I) Examination for Insurance Personnel

85年 1996	2 689	1 555	272	57.83	17.49
86年 1997	3 275	1 847	317	56.40	17.16
87年 1998	2 243	1 255	361	55.95	28.76
88年 1999	1 878	1 120	243	59.64	21.70
89年 2000	1 744	953	203	54.64	21.30
90年 2001	2 757	1 435	267	52.05	18.61
91年 2002	1 686	870	137	51.60	15.75
92年 2003	1 707	884	252	51.79	28.51
93年 2004	1 475	683	106	46.31	15.52
94年 2005	1 292	656	133	50.77	20.27

表49 專門職業及技術人員特種考試報考人數暨錄取或及格率按年及考試性質分

Table 49 Special Professional and Technical Examinations - Registrations & Qualification Rates, by Year and Nature of Examination

中華民國84年至103年（1995- 2014）

單位：人

Unit : Person

年 別 Year	報考人數 Number of Registered Candidates	到考人數 Number of Actual Examinees	錄取或 及格人數 Number of Qualified Examinees	到考率% Examination Attendance Rate	錄取或 及格率% Qualification Rate
-------------	---	------------------------------------	--	-------------------------------------	-----------------------------------

(十二)呼吸治療師考試

(X II)Examination for Respiratory Therapists

92年 2003	1 031	990	649	96.02	65.56
93年 2004	593	570	425	96.12	74.56
94年 2005	213	198	55	92.96	27.78
95年 2006 第一次 1st	120	113	13	94.17	11.50
第二次 2nd	137	130	70	94.89	53.85

(十三)心理師考試

(X III)Examination for Psychologists

92年 2003	706	633	425	89.66	67.14
93年 2004	428	360	232	84.11	64.44
94年 2005	354	309	87	87.29	28.16

(十四)醫事檢驗生考試

(X IV)Examination for Medical Technician

90年 2001	87	75	3	86.21	4.00
第一次 1st	45	45	-	100.00	-
第二次 2nd	42	30	3	71.43	10.00
91年 2002	43	38	12	88.37	31.58
92年 2003	29	26	4	89.66	15.38
93年 2004	27	21	2	77.78	9.52

表49 專門職業及技術人員特種考試報考人數暨錄取或及格率按年及考試性質分

Table 49 Special Professional and Technical Examinations - Registrations & Qualification Rates, by Year and Nature of Examination

中華民國84年至103年 (1995- 2014)

單位：人

Unit : Person

年 別 Year	報考人數 Number of Registered Candidates	到考人數 Number of Actual Examinees	錄取或 及格人數 Number of Qualified Examinees	到考率% Examination Attendance Rate	錄取或 及格率% Qualification Rate
-------------	---	------------------------------------	--	-------------------------------------	-----------------------------------

(十五)消防設備人員考試

(X V) Examination for Fire Safety Personnel

85年 1996	17 689	10 569	897	59.75	8.49
86年 1997	9 063	5 443	307	60.06	5.64
87年 1998	7 154	3 631	341	50.75	9.39
88年 1999	8 147	4 684	998	57.49	21.31
89年 2000	5 994	3 349	812	55.87	24.25
90年 2001	5 040	2 935	498	58.23	16.97
91年 2002	4 333	2 496	348	57.60	13.94
92年 2003	4 274	2 467	476	57.72	19.29
93年 2004	4 577	2 294	186	50.12	8.11
94年 2005	4 303	2 460	360	57.17	14.63
95年 2006	8 465	4 383	440	51.78	10.04
第一次 1st	4 133	2 081	193	50.35	9.27
第二次 2nd	4 332	2 302	247	53.14	10.73

(十六)社會工作師考試

(X VI) Examination for Social Workers

88年 1999	609	422	37	69.29	8.77
89年 2000	334	238	33	71.26	13.87
90年 2001	319	202	60	63.32	29.70
92年 2003	276	198	104	71.74	52.53

表49 專門職業及技術人員特種考試報考人數暨錄取或及格率按年及考試性質分
 Table 49 Special Professional and Technical Examinations - Registrations & Qualification Rates, by Year and Nature of Examination

中華民國84年至103年（1995- 2014）

單位：人 Unit : Person

年 別 Year	報考人數 Number of Registered Candidates	到考人數 Number of Actual Examinees	錄取或 及格人數 Number of Qualified Examinees	到考率% Examination Attendance Rate	錄取或 及格率% Qualification Rate
-------------	---	------------------------------------	--	-------------------------------------	-----------------------------------

(十七)物理治療人員考試

(X VII)Examination for Physical Therapists

85年 1996	318	238	45	74.84	18.91
86年 1997	183	159	39	86.89	24.53
88年 1999	166	140	59	84.34	42.14

(十八)職能治療人員考試

(X VIII)Examination for Occupational Therapists

87年 1998	107	95	18	88.79	18.95
88年 1999	71	59	17	83.10	28.81
90年 2001	68	62	12	91.18	19.35

(十九)語言治療師考試

(X IX)Examination for Speech Therapists

98年 2009	453	444	296	98.01	66.67
99年 2010	138	128	45	92.75	35.16
100年 2011	103	92	5	89.32	5.43
101年 2012	102	94	7	92.16	7.45
102年 2013	103	93	59	90.29	63.44

表49 專門職業及技術人員特種考試報考人數暨錄取或及格率按年及考試性質分
Table 49 Special Professional and Technical Examinations - Registrations & Qualification Rates, by Year and Nature of Examination

中華民國84年至103年（1995- 2014）

單位：人

Unit : Person

年 別 Year	報考人數 Number of Registered Candidates	到考人數 Number of Actual Examinees	錄取或 及格人數 Number of Qualified Examinees	到考率% Examination Attendance Rate	錄取或 及格率% Qualification Rate
-------------	---	------------------------------------	--	-------------------------------------	-----------------------------------

(二十) 聽力師考試

(X X) Examination for Audiologists

99年 2010	313	305	177	97.44	58.03
100年 2011	126	122	34	96.83	27.87
101年 2012	114	109	21	95.61	19.27
102年 2013	231	213	55	92.21	25.82

(二十一) 牙體技術師考試

(X X I) Examination for Dental Technologists

99年 2010	284	269	74	94.72	27.51
100年 2011	269	255	64	94.80	25.10
101年 2012	167	159	70	95.21	44.03
102年 2013	336	284	145	84.52	51.06

(二十二) 牙體技術生考試

(X X II) Examination for Dental Technicians

99年 2010	1 235	1 202	601	97.33	50.00
100年 2011	1 343	1 296	302	96.50	23.30
101年 2012	1 178	1 129	423	95.84	37.47
102年 2013	1 977	1 810	948	91.55	52.38

表50 近5年專門職業及技術人員特種考試報考人數暨錄取或及格率按考試名稱分

Table 50 Special Professional and Technical Examinations - Registrations & Qualification Rates, by Examination Name, last 5 years

中華民國99年至103年(2010 - 2014)

單位：人

Unit : Person

年別及考試名稱別 Year & Examination Name	報考人數 Number of Registered Candidates	到考人數 Number of Actual Examinees	錄取或 及格人數 Number of Qualified Examinees	到考率% Examination Attendance Rate	錄取或 及格率% Qualification Rate
99年 2010	4 254	3 648	950	85.75	26.04
中醫師考試 Examination for Chinese Medicine Practitioners	2 284	1 744	53	76.36	3.04
語言治療師考試 Examination for Speech Therapists	138	128	45	92.75	35.16
聽力師考試 Examination for Audiologists	313	305	177	97.44	58.03
牙體技術師考試 Examination for Dental Technologists	284	269	74	94.72	27.51
牙體技術生考試 Examination for Dental Technicians	1 235	1 202	601	97.33	50.00
100年 2011	4 062	3 470	452	85.43	13.03
中醫師考試 Examination for Chinese Medicine Practitioners	2 221	1 705	47	76.77	2.76
語言治療師考試 Examination for Speech Therapists	103	92	5	89.32	5.43
聽力師考試 Examination for Audiologists	126	122	34	96.83	27.87
牙體技術師考試 Examination for Dental Technologists	269	255	64	94.80	25.10
牙體技術生考試 Examination for Dental Technicians	1 343	1 296	302	96.50	23.30

表50 近5年專門職業及技術人員特種考試報考人數暨錄取或及格率按考試名稱分(續)
 Table 50 Special Professional and Technical Examinations - Registrations & Qualification Rates, by Examination Name, last 5 years(Cont.)

中華民國99年至103年(2010 - 2014)

單位：人	Unit : Person				
年別及考試名稱別 Year & Examination Name	報考人數 Number of Registered Candidates	到考人數 Number of Actual Examinees	錄取或 及格人數 Number of Qualified Examinees	到考率% Examination Attendance Rate	錄取或 及格率% Qualification Rate
101年 2012	1 561	1 491	521	95.52	34.94
語言治療師考試 Examination for Speech Therapists	102	94	7	92.16	7.45
聽力師考試 Examination for Audiologists	114	109	21	95.61	19.27
牙體技術師考試 Examination for Dental Technologists	167	159	70	95.21	44.03
牙體技術生考試 Examination for Dental Technicians	1 178	1 129	423	95.84	37.47
102年 2013	2 647	2 400	1 207	90.67	50.29
語言治療師考試 Examination for Speech Therapists	103	93	59	90.29	63.44
聽力師考試 Examination for Audiologists	231	213	55	92.21	25.82
牙體技術師考試 Examination for Dental Technologists	336	284	145	84.52	51.06
牙體技術生考試 Examination for Dental Technicians	1 977	1 810	948	91.55	52.38
103年 2014	-	-	-	-	-

說明：103年度未辦理專門職業及技術人員特種考試。

Note: No Special Professional and Technical Examinations were held in 2014.

(四) 專門職業及技術人員全部科目免試

(4) Professional and Technical Examinations
for Full Exemption

表51 專門職業及技術人員全部科目免試及格人數按類科分

單位：人

類 科 別 Discipline				97年 2008			98年 2009			99年 2010		
				計	男	女	計	男	女	計	男	女
				Total	Male	Female	Total	Male	Female	Total	Male	Female
總 計	Grand	Total		490	399	91	249	207	42	235	176	59
專門職業人員 Professionals				395	313	82	139	106	33	121	73	48
律師 Attorney				26	22	4	30	22	8	66	45	21
建築師 Architect				16	15	1	7	7	-	15	14	1
專利師 Patent agent				295	242	53	80	68	12	1	1	-
職能治療師 Occupational therapist				-	-	-	1	-	1	-	-	-
臨床心理師 Clinical psychologist				-	-	-	-	-	-	-	-	-
語言治療師 Speech therapist				2	-	2	-	-	-	20	4	16
獸醫師 Veterinarian				-	-	-	1	1	-	-	-	-
獸醫佐 Veterinarian aide				1	1	-	-	-	-	-	-	-
地政士 Land registration agent				33	15	18	20	8	12	19	9	10
船舶電信人員 Ship radio personnel				22	18	4	-	-	-	-	-	-
技術人員 Technician				95	86	9	110	101	9	114	103	11
土木工程技師 Civil engineer				44	43	1	54	52	2	59	54	5
工業工程技師 Industrial engineer				1	1	-	2	2	-	1	1	-
工業安全技師 Industrial safety engineer				-	-	-	1	1	-	-	-	-

Table 51 Professional and Technical Examinations for Full Exemption – Number of Qualified Examinees, by Category

Unit : Person

100年 2011			101年 2012			102年 2013			103年 2014		
計	男	女	計	男	女	計	男	女	計	男	女
Total	Male	Female	Total	Male	Female	Total	Male	Female	Total	Male	Female
313	247	66	251	198	53	309	250	59	226	174	52
114	72	42	82	44	38	77	45	32	45	19	26
52	35	17	44	21	23	-	-	-	-	-	-
11	8	3	19	13	6	35	27	8	15	10	5
-	-	-	-	-	-	-	-	-	-	-	-
-	-	-	-	-	-	-	-	-	-	-	-
1	-	1	-	-	-	-	-	-	1	1	-
-	-	-	1	-	1	-	-	-	-	-	-
-	-	-	-	-	-	-	-	-	-	-	-
-	-	-	-	-	-	-	-	-	-	-	-
50	29	21	18	10	8	42	18	24	29	8	21
-	-	-	-	-	-	-	-	-	-	-	-
199	175	24	169	154	15	232	205	27	181	155	26
134	126	8	103	99	4	146	136	10	110	96	14
1	-	1	-	-	-	1	1	-	-	-	-
-	-	-	-	-	-	-	-	-	1	1	-

表51 專門職業及技術人員全部科目免試及格人數按類科分(續)

單位：人

類 科 別 Discipline	97年 2008			98年 2009			99年 2010		
	計	男	女	計	男	女	計	男	女
	Total	Male	Female	Total	Male	Female	Total	Male	Female
化學工程技師 Chemical engineer	1	1	-	-	-	-	-	-	-
水土保持技師 Soil and water conservation engineer	9	6	3	7	5	2	4	4	-
水利工程技師 Hydraulic engineer	2	2	-	2	2	-	2	2	-
交通工程技師 Transportation engineer	2	1	1	2	2	-	3	1	2
林業技師 Forestry technologist	-	-	-	1	1	-	-	-	-
畜牧技師 Animal industry technologist	-	-	-	-	-	-	-	-	-
食品技師 Food technologist	-	-	-	1	1	-	-	-	-
都市計畫技師 Urban planning engineer	-	-	-	4	2	2	1	1	-
測量技師 Survey engineer	24	22	2	31	28	3	35	32	3
園藝技師 Horticultural technologist	-	-	-	-	-	-	-	-	-
資訊技師 Information engineer	3	2	1	-	-	-	3	2	1
農藝技師 Agronomist	1	-	1	-	-	-	-	-	-
電子工程技師 Electronic engineer	2	2	-	2	2	-	-	-	-
電機工程技師 Electrical engineer	5	5	-	2	2	-	2	2	-
機械工程技師 Mechanical engineer	1	1	-	-	-	-	1	1	-
環境工程技師 Environmental engineer	-	-	-	1	1	-	3	3	-
採礦工程技師 Mining engineer	-	-	-	-	-	-	-	-	-

Table 51 Professional and Technical Examinations for Full Exemption – Number of Qualified Examinees, by Category(Cont.)

Unit : Person

100年 2011			101年 2012			102年 2013			103年 2014		
計	男	女	計	男	女	計	男	女	計	男	女
Total	Male	Female	Total	Male	Female	Total	Male	Female	Total	Male	Female
1	1	-	1	1	-	-	-	-	-	-	-
10	7	3	9	7	2	15	11	4	12	8	4
13	10	3	16	15	1	16	15	1	15	12	3
6	4	2	7	5	2	13	10	3	7	5	2
1	1	-	4	2	2	2	1	1	1	1	-
-	-	-	1	1	-	1	1	-	1	1	-
-	-	-	-	-	-	-	-	-	-	-	-
5	1	4	3	2	1	4	1	3	2	1	1
17	14	3	12	11	1	18	14	4	21	19	2
-	-	-	-	-	-	1	1	-	-	-	-
2	2	-	2	2	-	1	-	1	-	-	-
-	-	-	2	-	2	-	-	-	-	-	-
3	3	-	3	3	-	-	-	-	1	1	-
2	2	-	6	6	-	4	4	-	6	6	-
3	3	-	-	-	-	6	6	-	1	1	-
1	1	-	-	-	-	4	4	-	2	2	-
-	-	-	-	-	-	-	-	-	1	1	-

國家圖書館出版品預行編目(CIP) 資料

考選統計. 中華民國 103 年/ 考選部[編].

-- 臺北市 : 考選部, 民 104. 05

面 ; 公分

ISBN 978-986-04-4755-2 (平裝)

1. 考試制度 2. 政府統計 3. 中華民國

573.44028

104006590

書名：中華民國 103 年考選統計

出版機關：考選部

地址：(11602) 台北市文山區試院路 1-1 號

網址：<http://www.moex.gov.tw>

電話：(02) 22369188

傳真：(02) 22368322

出版年月：中華民國 104 年 5 月

工本費：新台幣 200 元整

印刷者：均亮設計印刷有限公司

地址：(11172) 台北市士林區中正路 607 號 2 樓

電話：(02) 28128392

GPN : 1010400544

ISBN : 978-986-04-4755-2

MOEX-104-006(B-2)



9 789860 447552



考選部 Ministry of Examination

地址：(11602) 台北市文山區試院路1-1號

電話：(02) 2236-9188 (代表號)

網址：<http://www.moex.gov.tw>

MOEX-104-006(B-2)

GPN:1010400544

ISBN:978-986-04-4755-2

工本費：新台幣200元整

