

中華民國 102 年

考選

2013
Examination
Statistics

統計



中華民國 102 年

考 選 統 計

EXAMINATION STATISTICS
REPUBLIC OF CHINA
2013

考 選 部

中華民國 103 年 5 月

Ministry of Examination

May 2014

編輯說明

- 一、編印目的：本年報編印之目的，在於顯示本部辦理國家考試之執行成果，以為研擬考選政策之重要參考。
- 二、年報內容：本年報內容包括提要分析及統計表兩部分，各部分又分總論、公務人員考試、專門職業及技術人員考試等篇章。
- 三、資料來源：本年報係根據本部辦理國家考試業務所建之試務資料檔，應考人填寫之報名資料，以及各業務單位提供之典試或主試委員會會議紀錄、典試暨試務辦理經過等資料彙編而成；如其試務委託用人機關自行辦理者，則係根據委託機關呈報本部之相關資料彙整。
- 四、資料期間：本年報所稱「年」係指曆年；102年資料係指102年1月1日起至12月31日止舉辦之考試，惟當年原核定且已完成報名作業之考試，因故延至次年舉辦者，為便於資料彙整，仍列入原核定之年統計。
- 五、計數單位：本年報各表計數除表3以「個」為單位外，餘均以「人」為單位，惟因應考人可重複報考各項考試，致各項考試當年彙總表及歷年表之人數統計實為「人次」累計。
- 六、符號定義：本年報所用符號「—」表示無數值；「…」表示數值不明；「0」表示數值不及半單位。
- 七、本年報部分數值，受尾數四捨五入進位影響，合計數或有微差，不予調整。
- 八、本年報因部分統計資料須配合考試全程辦理完成後，始能彙整產生，致編製時間迫促，如有疏漏之處，敬祈惠予指正是幸。

Editor's Foreword

1. Purpose of Publication: This year's compilation of examination statistics is published for the purpose of documenting the results of the Ministry of Examination's implementation of the national examinations; moreover it serves as an important reference in the formulation of examination policy.
2. Annual Report Contents: Analytical Summaries and Statistical Tables, each in 3 parts: Introduction, Civil Service Examinations, Professional & Technical Examinations.
3. Source of Data: This year's report is based on the materials compiled by the Ministry of Examination in the process of administering the national examinations, on the information provided in the candidates' applications for examination registration, and on data provided by many departments that is prepared in the process of producing the agenda, minutes, and records of the Boards of Examiners or Committees of Examiners which are convened for each examination. If the Ministry of Examination has delegated the holding of the examination to an employing agency, the compilation of data is based on the report on the examination and the related materials submitted by the agency to the Ministry of Examination for archiving.
4. Period of the Data: In this year's report the term "year" refers to the calendar year. Data for the year 2013 encompasses examinations beginning from January 1, 2013 and ending before December 31, 2013, with the exception that for examinations that have been approved to be held and for which registration application is complete, but for which the holding of the examination is scheduled for the following year, the data for the examinations are included in the year of approval.
5. Statistical Units: with the exception of Table 3, which lists "single items" as units, all statistical tables included in this Annual Report use "individual persons" as the basic unit. However, as examination candidates may take more than one test, summary tables and year-by-year tables for assorted testing subjects were compiled using "individual tests" for "number of persons."
6. Definition of Symbols: A dash (–) indicates there is no data; an ellipsis (...) indicates the data is unclear; a zero (0) indicates the data is less than half a unit.
7. For some tables in this year's report, because of decimal rounding there may be a slight discrepancy between the total given at the bottom of a column and a re-totaling of the items in the column.
8. Since the compilation of the year's report can only be finalized when all examinations carried over to the next year have been completed, there has been some haste in final preparations; readers are welcome to advise us of any oversights in this report.

目 錄

壹、提要分析

一、考選部組織與職掌	3
二、現行國家考試體系	4
三、102 年各種考試辦理情形	5
四、公務人員考試	9
(一) 公務人員高等考試	9
(二) 公務人員普通考試	12
(三) 公務人員初等考試	14
(四) 公務人員特種考試	16
(五) 公務人員升官等、升資考試	19
(六) 軍人轉任公務人員考試	21
五、專門職業及技術人員考試	22
(一) 專門職業及技術人員高等考試	23
(二) 專門職業及技術人員普通考試	25
(三) 專門職業及技術人員特種考試	27

貳、統計表

一、總表	31
表 1 各種考試暨檢覈報考人數按年分	32
表 2 各種考試錄取或及格人數按年分	34
表 3 各種考試類科數按年分	38
表 4 102 年各種考試統計分析	40
二、公務人員考試	

Contents

Part I : Summary Analysis

1. Organization and Functions of the Ministry of Examination	3
2. The National Examinations System	4
3. Summary of All Examinations in 2013	5
4. Civil Service Examinations	9
(1) Senior Civil Service Examinations	9
(2) Junior Civil Service Examinations	12
(3) Elementary Civil Service Examinations	14
(4) Special Civil Service Examinations	16
(5) Promotional Civil Service Examinations	19
(6) Civil Service Transfer Examinations for Military Personnel	21
5. Professional and Technical Examinations	22
(1) Senior Professional and Technical Examinations	23
(2) Junior Professional and Technical Examinations	25
(3) Special Professional and Technical Examinations	27

Part II: Statistical Tables

1. General Table	31
Table 1 Registered Candidates for All Examinations, by Year	32
Table 2 Qualified Examinees in All Examinations, by Year	34
Table 3 Numbers of Categories in All Examinations, by Year	38
Table 4 Statistical Analysis of All Examinations, 2013	40
2. Civil Service Examinations	

(一)公務人員高等考試	65
表 5 公務人員高等考試報考人數暨錄取或及格率按年分	67
表 6 近 5 年公務人員高等考試報考人數暨錄取或及格率按類科分	74
表 7 102 年公務人員高等考試報考人數暨錄取或及格率按類科分	92
表 8 102 年公務人員高等考試錄取或及格人員年齡按類科分	104
表 9 102 年公務人員高等考試錄取或及格人員教育程度按類科分	116
表 10 公務人員高等考試錄取或及格人員教育程度按年分	124
(二)公務人員普通考試	127
表 11 公務人員普通考試報考人數暨錄取或及格率按年分	129
表 12 近 5 年公務人員普通考試報考人數暨錄取或及格率按類科分	132
表 13 102 年公務人員普通考試報考人數暨錄取或及格率按類科分	138
表 14 102 年公務人員普通考試錄取或及格人員年齡按類科分	142
表 15 102 年公務人員普通考試錄取或及格人員教育程度按類科分	146
表 16 公務人員普通考試錄取或及格人員教育程度按年分	149
(三)公務人員初等考試	151
表 17 公務人員初等考試報考人數暨錄取或及格率按年分	152
表 18 近 5 年公務人員初等考試報考人數暨錄取或及格率按類科分	154
表 19 102 年公務人員初等考試報考人數暨錄取或及格率按類科分	156
表 20 102 年公務人員初等考試錄取或及格人員年齡按類科分	158
表 21 102 年公務人員初等考試錄取或及格人員教育程度按類科分	160
表 22 公務人員初等考試錄取或及格人員教育程度按年分	161
(四)公務人員特種考試	163
表 23 公務人員特種考試報考人數暨錄取或及格率按年分	165
表 24 公務人員特種考試報考人數暨錄取或及格率按年及考試性質分	166
表 25 近 5 年公務人員特種考試報考人數暨錄取或及格率按考試名稱分	182

(1) Senior Civil Service Examinations	65
Table 5 Senior Civil Service Examinations - Registrations & Qualification Rates, by Year . . .	67
Table 6 Senior Civil Service Examinations - Registrations & Qualification Rates, by Category, last 5 years	74
Table 7 Senior Civil Service Examinations - Registrations & Qualification Rates, by Category, 2013	92
Table 8 Senior Civil Service Examinations - Age of Qualified Examinees, by Category, 2013	104
Table 9 Senior Civil Service Examinations - Education Level of Qualified Examinees, by Category, 2013	116
Table 10 Senior Civil Service Examinations - Education Level of Qualified Examinees, by Year	124
(2) Junior Civil Service Examinations	127
Table 11 Junior Civil Service Examinations - Registrations & Qualification Rates, by Year . .	129
Table 12 Junior Civil Service Examinations - Registrations & Qualification Rates, by Category, last 5 years	132
Table 13 Junior Civil Service Examinations - Registrations & Qualification Rates, by Category, 2013	138
Table 14 Junior Civil Service Examinations - Age of Qualified Examinees, by Category, 2013	142
Table 15 Junior Civil Service Examinations - Education Level of Qualified Examinees, by Category, 2013	146
Table 16 Junior Civil Service Examinations - Education Level of Qualified Examinees, by Year	149
(3) Elementary Civil Service Examinations	151
Table 17 Elementary Civil Service Examinations - Registrations & Qualification Rates, by Year	152
Table 18 Elementary Civil Service Examinations - Registrations & Qualification Rates, by Category, last 5 years	154
Table 19 Elementary Civil Service Examinations - Registrations & Qualification Rates, by Category, 2013	156
Table 20 Elementary Civil Service Examinations - Age of Qualified Examinees, by Category, 2013	158
Table 21 Elementary Civil Service Examinations - Education Level of Qualified Examinees, by Category, 2013	160
Table 22 Elementary Civil Service Examinations - Education Level of Qualified Examinees, by Year	161
(4) Special Civil Service Examinations	163
Table 23 Special Civil Service Examinations- Registrations & Qualification Rates, by Year . .	165
Table 24 Special Civil Service Examinations- Registrations & Qualification Rates, by Year and Nature of Examination	166
Table 25 Special Civil Service Examinations - Registrations & Qualification Rates, by Examination Name, last 5 years	182

表 26	102 年公務人員特種考試報考人數暨錄取或及格率按類科分	190
表 27	102 年公務人員特種考試錄取或及格人員年齡按類科分	244
表 28	102 年公務人員特種考試錄取或及格人員教育程度按類科分	294
(五) 公務人員升官等、升資考試		321
表 29	公務人員升官等、升資考試報考人數暨錄取或及格率按年分	323
表 30	公務人員升官等、升資考試報考人數暨錄取或及格率按年及考試性質分	324
表 31	近 5 年公務人員升官等、升資考試報考人數暨錄取或及格率按考試名稱分	332
表 32	102 年公務人員升官等、升資考試報考人數暨錄取或及格率按類科分	334
(六) 軍人轉任公務人員考試		357
表 33	國軍上校以上軍官轉任公務人員考試報考人數暨錄取或及格率按年分	358
表 34	102 年國軍上校以上軍官轉任公務人員考試報考人數暨錄取或及格率 按類科分	359
表 35	102 年國軍上校以上軍官轉任公務人員考試錄取或及格人員年齡按類科分	360
表 36	102 年國軍上校以上軍官轉任公務人員考試錄取或及格人員教育程度 按類科分	362
 三、專門職業及技術人員考試		
(一) 專門職業及技術人員高等考試		365
表 37	專門職業及技術人員高等考試報考人數暨錄取或及格率按年分	367
表 38	近 5 年專門職業及技術人員高等考試報考人數暨錄取或及格率按類科分	368
表 39	102 年專門職業及技術人員高等考試報考人數暨錄取或及格率按類科分	376
表 40	102 年專門職業及技術人員高等考試錄取或及格人員年齡按類科分	390
表 41	102 年專門職業及技術人員高等考試錄取或及格人員教育程度按類科分	404
表 42	專門職業及技術人員高等考試科別及格制報考人數暨錄取或及格率 按年分	411
(二) 專門職業及技術人員普通考試		413
表 43	專門職業及技術人員普通考試報考人數暨錄取或及格率按年分	415

Table 26	Special Civil Service Examinations - Registrations & Qualification Rates, by Category, 2013	190
Table 27	Special Civil Service Examinations - Age of Qualified Examinees, by Category, 2013	244
Table 28	Special Civil Service Examinations - Education Level of Qualified Examinees, by Category, 2013	294
(5) Promotional Civil Service Examinations		321
Table 29	Promotional Civil Service Examinations - Registrations & Qualification Rates, by Year	323
Table 30	Promotional Civil Service Examinations - Registrations & Qualification Rates, by Year and Nature of Examination	324
Table 31	Promotional Civil Service Examinations - Registrations & Qualification Rates, by Examination Name, last 5 years	332
Table 32	Promotional Civil Service Examinations - Registrations & Qualification Rates, by Category, 2013	334
(6) Civil Service Transfer Examinations for Military Personnel		357
Table 33	Civil Service Transfer Examinations for Colonels and Above - Registrations & Qualification Rates, by Year	358
Table 34	Civil Service Transfer Examinations for Colonels and Above - Registrations & Qualification Rates, by Category, 2013	359
Table 35	Civil Service Transfer Examinations for Colonels and Above - Age of Qualified Examinees, by Category, 2013	360
Table 36	Civil Service Transfer Examinations for Colonels and Above - Education Level of Qualified Examinees, by Category, 2013	362

3. Professional and Technical Examinations

(1) Senior Professional and Technical Examinations		365
Table 37	Senior Professional and Technical Examinations - Registrations & Qualification Rates, by Year	367
Table 38	Senior Professional and Technical Examinations - Registrations & Qualification Rates, by Category, last 5 years	368
Table 39	Senior Professional and Technical Examinations - Registrations & Qualification Rates, by Category, 2013	376
Table 40	Senior Professional and Technical Examinations - Age of Qualified Examinees, by Category, 2013	390
Table 41	Senior Professional and Technical Examinations - Education Level of Qualified Examinees, by Category, 2013	404
Table 42	Senior Professional and Technical Examinations for Qualification by Subject - Registrations & Qualification Rates, by Year	411
(2) Junior Professional and Technical Examinations		413
Table 43	Junior Professional and Technical Examinations - Registrations & Qualification Rates, by Year	415

表 44	近 5 年專門職業及技術人員普通考試報考人數暨錄取或及格率按類科分	·416
表 45	102 年專門職業及技術人員普通考試報考人數暨錄取或及格率按類科分	·420
表 46	102 年專門職業及技術人員普通考試錄取或及格人員年齡按類科分	·426
表 47	102 年專門職業及技術人員普通考試錄取或及格人員教育程度按類科分	·432
(三) 專門職業及技術人員特種考試		·435
表 48	專門職業及技術人員特種考試報考人數暨錄取或及格率按年分	·437
表 49	專門職業及技術人員特種考試報考人數暨錄取或及格率按年及考試 性質分	·438
表 50	近 5 年專門職業及技術人員特種考試報考人數暨錄取或及格率按考試 名稱分	·450
表 51	102 年專門職業及技術人員特種考試報考人數暨錄取或及格率按類科分	·452
表 52	102 年專門職業及技術人員特種考試錄取或及格人員年齡按類科分	·454
表 53	102 年專門職業及技術人員特種考試錄取或及格人員教育程度按類科分	·456
(四) 專門職業及技術人員全部科目免試		·459
表 54	專門職業及技術人員全部科目免試及格人數按類科分	·460

Table 44	Junior Professional and Technical Examinations - Registrations & Qualification Rates, by Category, last 5 years	416
Table 45	Junior Professional and Technical Examinations - Registrations & Qualification Rates, by Category, 2013	420
Table 46	Junior Professional and Technical Examinations - Age of Qualified Examinees, by Category, 2013	426
Table 47	Junior Professional and Technical Examinations - Education Level of Qualified Examinees, by Category, 2013	432
(3) Special Professional and Technical Examinations		435
Table 48	Special Professional and Technical Examinations - Registrations & Qualification Rates, by Year	437
Table 49	Special Professional and Technical Examinations - Registrations & Qualification Rates, by Year and Nature of Examination	438
Table 50	Special Professional and Technical Examinations - Registrations & Qualification Rates, by Examination Name, last 5 years	450
Table 51	Special Professional and Technical Examinations - Registrations & Qualification Rates, by Category, 2013	452
Table 52	Special Professional and Technical Examinations - Age of Qualified Examinees, by Category, 2013	454
Table 53	Special Professional and Technical Examinations - Education Level of Qualified Examinees, by Category, 2013	456
(4) Professional and Technical Examinations for Full Exemption		459
Table 54	Professional and Technical Examinations for Full Exemption - Number of Qualified Examinees , by Category	460

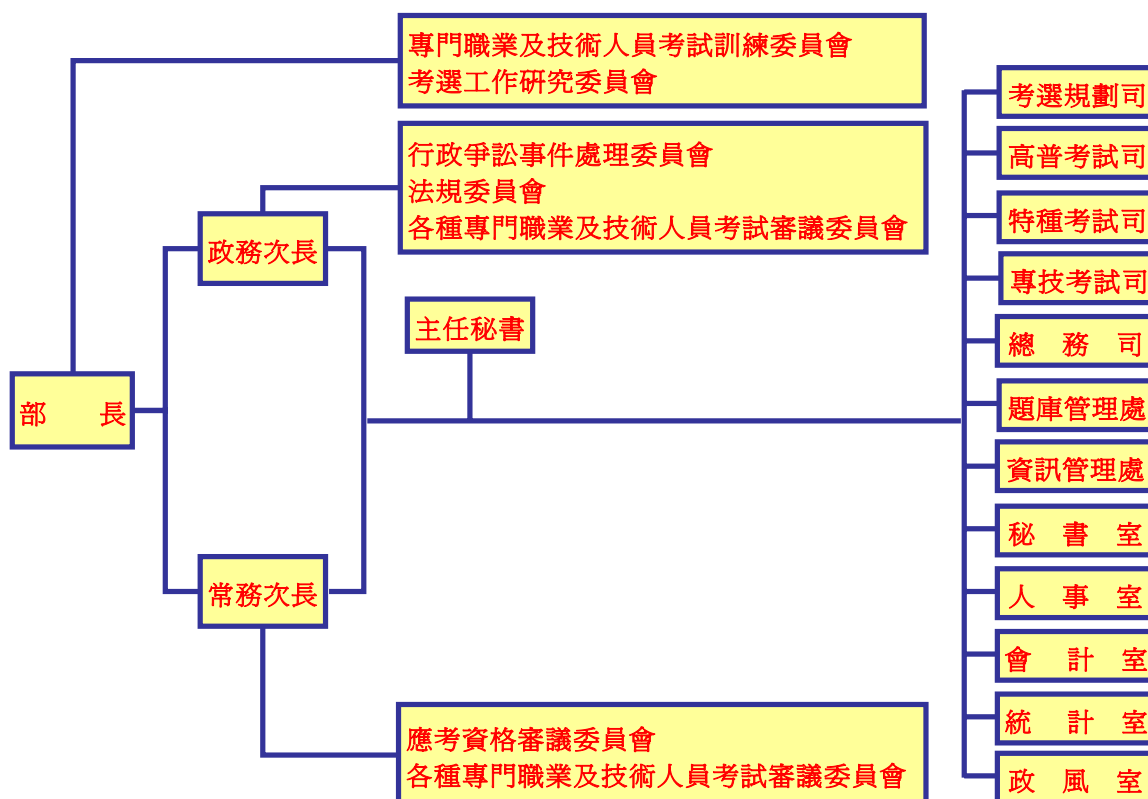
壹、提要分析

I . Summary Analysis

一、 考選部組織與職掌

民國 83 年 11 月 23 日總統令修正公布考選部組織法，考選部處務規程亦先後歷經多次修正，針對各司處室之職掌及處理業務之程序分別規定；依目前之組織法與處務規程規定，考選部設考選規劃司、高普考試司、特種考試司、專技考試司、總務司、題庫管理處、資訊管理處、秘書室、人事室、會計室、統計室、政風室等 12 個單位；此外，為因應各種業務或特殊需要，依法設置各種委員會。考選部依法掌理全國考選行政事宜，其職掌包括：考選政策、制度、法規之規劃及研擬、辦理國家考試、建立題庫、試務工作資訊處理等業務。

圖 1 考選部組織系統



二、 現行國家考試體系

現行國家考試體系分爲下列二大類別：

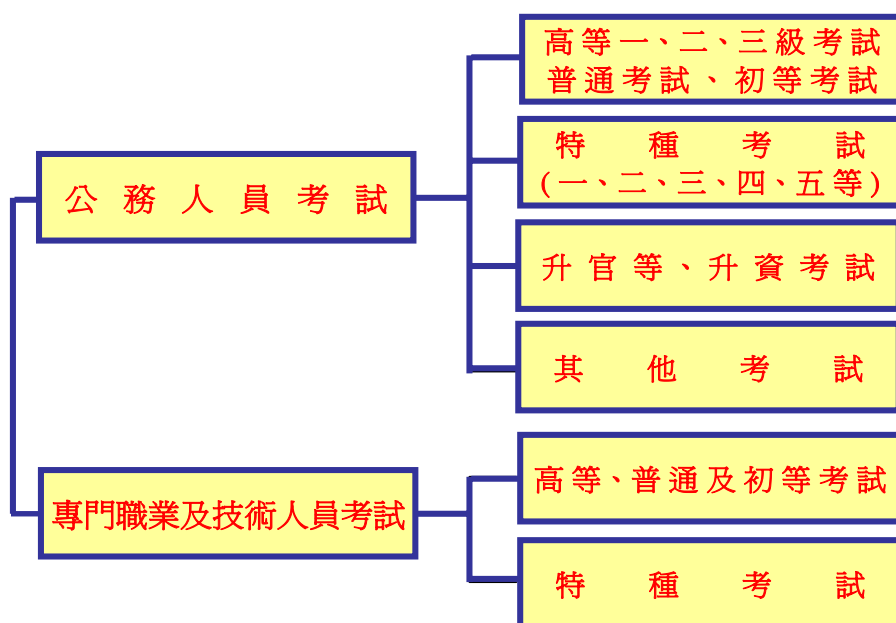
1、公務人員考試

公務人員考試可分爲初任人員考試、現職公務人員升官等考試兩大類。初任人員考試又可分爲二類，首先爲居於主流地位之高等考試、普通考試、初等考試三等，高等考試又分一、二、三級；其次爲特種考試分一、二、三、四、五等。而公務人員升官等考試目的在使現職人員經由考試取得升任高一官等之任用資格，分簡任及薦任二官等考試；除中央暨地方機關公務人員升官等考試外，關務人員、警察人員、交通事業人員亦分別設有升官等、升資考試。另軍人轉任公務人員考試則列入其他考試。

2、專門職業及技術人員考試

依專門職業及技術人員考試法規定，所謂專門職業及技術人員，係指依法規應經考試及格領有證書始能執業之人員。而專門職業及技術人員考試分爲二類，一爲高等考試、普通考試、初等考試三等；其次爲特種考試，其分等比照高等考試、普通考試、初等考試三等。

圖 2 國家考試體系

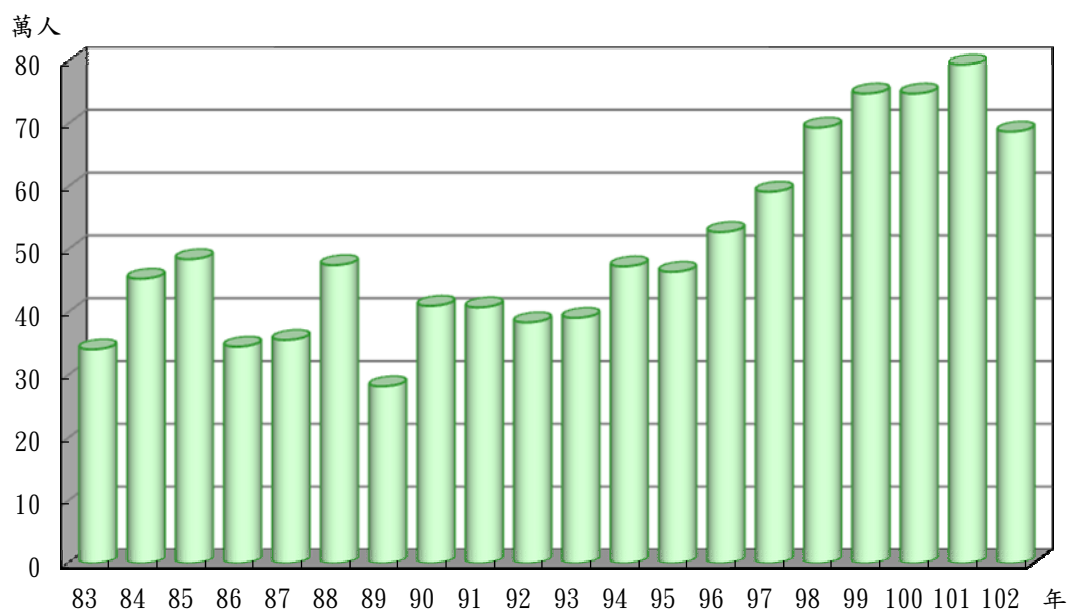


三、 102 年各種考試辦理情形

民國 102 年各種考試報考人數共 688,452 人，較去年減少 106,415 人，或減 13.39%，其中公務人員考試報考 455,802 人，較去年減少 62,547 人，或減 12.07%，而專門職業及技術人員考試報考 232,650 人，則較去年減少 43,868 人，或減 15.86%。102 年各種考試辦理經過，詳見附表 1。

民國 102 年報考人數 688,452 人，其中公務人員考試 455,802 人占 66.21%，專門職業及技術人員考試 232,650 人占 33.79%。到考人數 491,073 人，到考率 71.33%。錄取或及格人數 47,541 人，錄取或及格率 9.68%，其中公務人員考試錄取或及格 18,208 人，錄取或及格率 5.84%；專門職業及技術人員考試錄取或及格 29,333 人，錄取或及格率 16.36%。錄取或及格人員中，男性 21,404 人占 45.02%，女性 26,137 人占 54.98%；平均年齡 30.40 歲；92.72%具專科以上學歷。

圖 3 歷年各種考試報考人數統計



附表 1 102 年各種考試辦理經過

考試名稱別	典(主)試 委員長或 主任委員	監試委員	各種日期			
			公告	報名首日	考試起訖	榜示
公務人員考試						
公務人員高普初考試						
公務人員高等考試一級暨二級考試	關中	馬以工等2人	102.7.5	102.7.16	102.10.5-10.6 102.11.30 102.12.29	102.11.8 102.12.3 102.12.31
公務人員高等考試三級考試	伍錦霖	吳豐山等12人	102.3.15	102.3.22	102.7.5-7.9	102.9.17
公務人員普通考試	伍錦霖	吳豐山等12人	102.3.15	102.3.22	102.7.5-7.9	102.9.17
公務人員初等考試	歐育誠	沈美真等8人	101.10.12	101.10.23	102.1.19-1.20	102.3.8
公務人員特種考試						
地方政府公務人員考試	李選	黃煌雄等12人	102.8.16	102.9.11	102.12.21-12.23	103.3.4
關務人員考試	詹中原	李復甸等6人	101.12.14	101.12.25	102.3.30-3.31	102.5.21
稅務人員考試	詹中原	李復甸等6人	101.12.14	101.12.25	102.3.30-3.31	102.5.21
海岸巡防人員考試	詹中原	李復甸等6人	101.12.14	101.12.25	102.3.30-3.31 102.6.22 102.7.14	102.5.21 102.6.26 102.7.17
移民行政人員考試	詹中原	李復甸等6人	101.12.14	101.12.25	102.3.30-3.31 102.6.22 102.7.14	102.5.21 102.6.26 102.7.17
退除役軍人轉任公務人員考試	詹中原	李復甸等6人	101.12.14	101.12.25	102.3.30-4.1	102.5.21
身心障礙人員考試	黃錦堂	余騰芳等6人	102.1.11	102.1.22	102.4.27-4.28	102.6.14
警察人員考試	黃俊英	陳永祥等8人	102.3.8	102.3.12	102.6.15-6.17	102.8.23
一般警察人員考試	黃俊英	陳永祥等8人	102.3.8	102.3.12	102.6.15-6.17 102.9.28-10.1	102.8.23 102.10.15
交通事業鐵路人員考試	黃俊英	陳永祥等8人	102.3.8	102.3.12	102.6.15-6.17 102.9.28-10.1 102.10.13	102.8.23 102.10.15
司法人員考試	蔡式淵	馬秀如等6人	102.4.26	102.5.7	102.8.10-8.12 102.11.16-11.17	102.10.8 102.11.21
司法官考試考試	蔡式淵	馬秀如等6人	102.4.26	102.5.7	102.8.10 102.10.19-10.20 102.12.28	102.9.13 102.11.29 103.1.2
外交領事人員考試	何寄澎	陳健民等2人	102.5.24	102.6.4	102.9.7-9.9 102.12.7-12.8	102.10.22 102.12.11
外交行政人員考試	何寄澎	陳健民等2人	102.5.24	102.6.4	102.9.7-9.9 102.12.7-12.8	102.10.22 102.12.11
民航人員考試	何寄澎	陳健民等2人	102.5.24	102.6.4	102.9.7-9.9 102.12.7-12.8	102.10.22 102.12.11
法務部調查局調查人員考試	何寄澎	陳健民等2人	102.5.24	102.6.4	102.9.7-9.9 102.11.17 102.12.7-12.8	102.10.22 102.11.21 102.12.11
國家安全局國家安全情報人員考試	何寄澎	陳健民等2人	102.5.24	102.6.4	102.9.7-9.9 102.11.17 102.12.7-12.8	102.10.22 102.11.21 102.12.11
經濟部專利商標審查人員考試	何寄澎	陳健民等2人	102.5.24	102.6.4	102.9.7-9.9 102.12.7-12.8	102.10.22 102.12.11
原住民族考試	胡幼圃	李炳南等5人	102.7.16	102.7.23	102.11.2-11.3	102.12.17
升等、升資考試						
公務人員升官等考試	邊裕淵	程仁宏等3人	102.7.19	102.7.30	102.11.9-11.11	103.1.10
關務人員升官等考試	邊裕淵	程仁宏等3人	102.7.19	102.7.30	102.11.9-11.11	103.1.10
交通事業郵政、港務及公路人員升資考試	邊裕淵	程仁宏等3人	102.7.19	102.7.30	102.11.9-11.11	103.1.10
軍人轉任公職考試						
國軍上校以上軍官轉任公務人員考試	詹中原	李復甸等6人	101.12.14	101.12.25	102.3.30-3.31	102.5.21

附表 1 102 年各種考試辦理經過(續)

考試名稱別	典(主)試 委員長或 主任委員	監試委員	各種日期			
			公告	報名首日	考試起訖	榜示
專門職業及技術人員考試						
專門職業及技術人員高等考試						
第一次牙醫師考試分試考試、藥師、醫事放射師、助產師、物理治療師、職能治療師、呼吸治療師、獸醫師考試	張明珠	趙榮耀等4人	101.10.5	101.10.23	102.1.26-1.29	102.3.25
第二次牙醫師考試分試考試、藥師、醫事檢驗師、醫事放射師、助產師、物理治療師、職能治療師、呼吸治療師、獸醫師考試	浦忠成	洪德旋等4人	102.3.29	102.4.16	102.7.20-7.25	102.9.16
第一次醫師中醫師考試分試考試、中醫師、營養師、心理師、醫事檢驗師、護理師、社會工作師考試	林雅鋒	尹祚芊等3人	101.10.12	101.11.6	102.2.2-2.4	102.4.15
第二次醫師中醫師考試分試考試、中醫師、營養師、心理師、護理師、社會工作師考試	李雅榮	周陽山等6人	102.4.3	102.4.16	102.7.27-7.30	102.9.30
法醫師、語言治療師、聽力師、牙體技術師考試	李雅榮	周陽山等6人	102.4.3	102.4.16	102.7.27-7.30	102.9.30
驗船師、引水人考試	高永光	林鉅銀等3人	102.2.19	102.3.5	102.6.1-6.3	102.7.30
消防設備人員考試	高永光	林鉅銀等3人	102.2.19	102.3.5	102.6.1-6.3	102.7.30
第一次食品技師考試	高永光	林鉅銀等3人	102.2.19	102.3.5	102.6.1-6.3	102.7.30
第二次食品技師考試	林雅鋒	黃武次等6人	102.7.19	102.8.6	102.11.23-11.25	103.2.6
會計師、不動產估價師、專利師考試	陳皎眉	高鳳仙等3人	102.5.3	102.5.21	102.8.24-8.26	102.10.29
律師考試	陳皎眉	高鳳仙等3人	102.5.3	102.5.21	102.8.24 102.10.26-10.27	102.9.23 102.12.24
建築師、技師考試	林雅鋒	黃武次等6人	102.7.19	102.8.6	102.11.23-11.25	103.2.6
第一次航海人員考試	張明珠	趙榮耀等4人	101.10.5	101.10.23	102.1.26-1.29	102.3.25
第二次航海人員考試	浦忠成	洪德旋等4人	102.3.29	102.4.16	102.7.20-7.25	102.9.16
專門職業及技術人員普通考試						
導遊人員、領隊人員考試	蔡式淵	杜善良等12人	101.11.9	101.11.27	102.3.16-3.17 102.5.25-5.26	102.4.30 102.6.4
地政士、專責報關人員、保險代理人保險經紀人及保險公證人考試	高永光	林鉅銀等3人	102.2.19	102.3.5	102.6.1-6.3	102.7.30
消防設備人員考試	高永光	林鉅銀等3人	102.2.19	102.3.5	102.6.1-6.3	102.7.30
不動產經紀人、記帳士考試	林雅鋒	黃武次等6人	102.7.19	102.8.6	102.11.23-11.25	103.2.6
第一次航海人員考試	張明珠	趙榮耀等4人	101.10.5	101.10.23	102.1.26-1.29	102.3.25
第二次航海人員考試	浦忠成	洪德旋等4人	102.3.29	102.4.16	102.7.20-7.25	102.9.16
專門職業及技術人員特種考試						
語言治療師考試	林雅鋒	尹祚芊等3人	101.10.12	101.11.6	102.2.2-2.4	102.4.15
第一次聽力師考試	林雅鋒	尹祚芊等3人	101.10.12	101.11.6	102.2.2-2.4	102.4.15
第二次聽力師考試	李雅榮	周陽山等6人	102.4.3	102.4.16	102.7.27-7.30	102.9.30
第一次牙體技術人員考試	林雅鋒	尹祚芊等3人	101.10.12	101.11.6	102.2.2-2.4	102.4.15
第二次牙體技術人員考試	李雅榮	周陽山等6人	102.4.3	102.4.16	102.7.27-7.30	102.9.30

註：監察院第四屆監察委員於97年8月1日就職，各項考試依法咨請監察院派監察委員監試。

圖 4 歷年各種考試錄取或及格人數統計

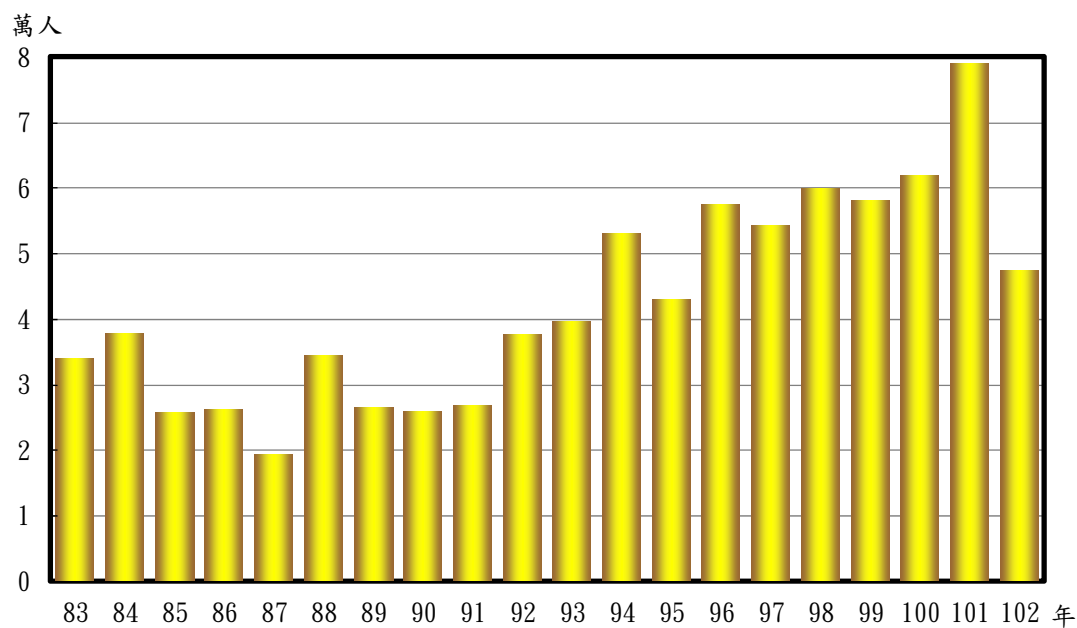
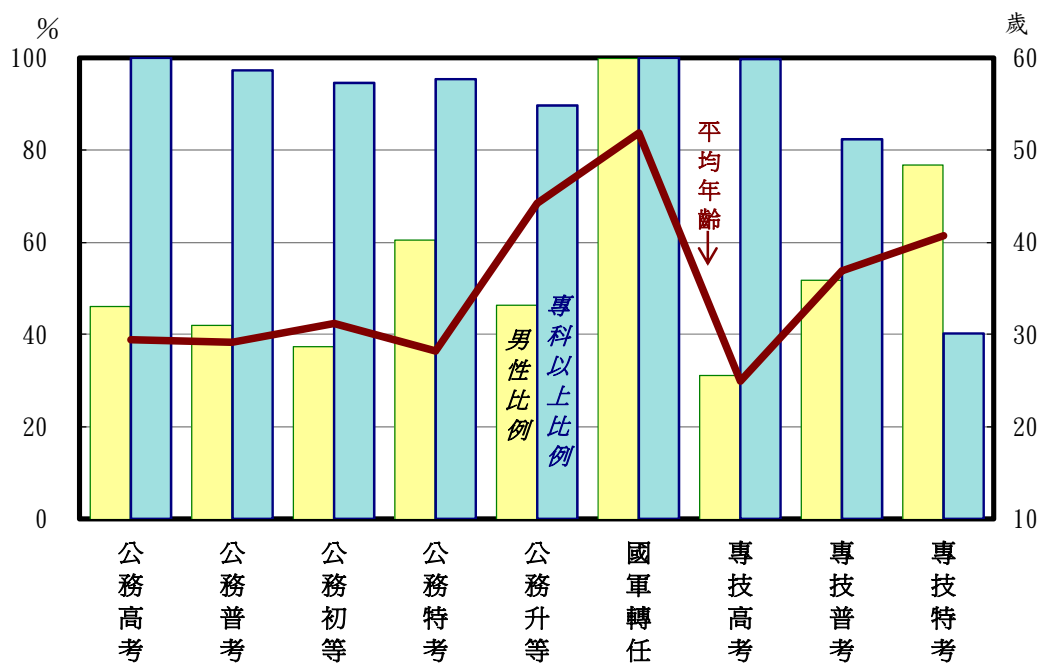


圖 5 102 年各種考試錄取或及格人員性別、教育程度暨年齡統計



四、公務人員考試

(一)、公務人員高等考試

公務人員高等考試為專科以上學校相當科系畢業，或普通考試相當類、科及格滿 3 年者報考。公務人員高等考試分為全國性公務人員考試與台灣省公務人員考試，後者於民國 58 年起停辦。因每年錄取人員中有在學、在役者，致影響分發到職率，故 68 年至 74 年間遂實施分類報名、錄取、分發之措施；報考第一類錄取後即分發任用，第二類錄取人員得俟不能到職原因消失後遇缺分發任用。75 年為配合實施新人事制度，公務人員考試法改採考訓合一制，錄取或及格者俟訓練期滿成績及格始得分發任用。79 年將高考按學歷分為一、二級，85 年復分一、二、三級。87 年依考試院會議決議：公務人員高等考試三級考試暨普通考試實施分試，其主要目的為使初任公務人員具備宏觀視野與知識，並提升第二試申論試卷之閱卷品質。復因政府組織再造員額精簡，考試報名人數持續減少，為縮減用人時程，減輕應考者負擔，乃自 95 年起公務人員高等考試三級考試暨普通考試又恢復一試制度。公務人員高考三級考試自 100 年起需大學畢業學歷始得報考。本考試自政府 39 年遷臺以來每年舉行 1 次，僅於 78 年因部分類科錄取不足額，增辦 1 次臨時性高普考試。

1、一級考試

公務人員高等考試一級考試自民國 85 年起開始舉辦，報考人數 85 年有 103 人，86 至 99 年則均在 30 人以下，100 年有 169 人最多，101 年為 74 人，102 年則為 157 人；到考率介於 100%至 25%之間，起伏波動大；錄取或及格人數以 85 年 9 人最多，87 年、88 年、93 年、95 年與 98 年均無人錄取。歷年來報考人數男性較女性高出甚多，85 年至 102 年錄取或及格人數計 35 人，男性 28 人占 80.00%，女性 7 人占 20.00%。102 年報考 157 人中，男性 118 人占 75.16%，女性 39 人占 24.84%。錄取或及格 7 人中，男性 6 人占 85.71%，女性 1 人占 14.29%；平均年齡 35.29 歲。

2、二級考試

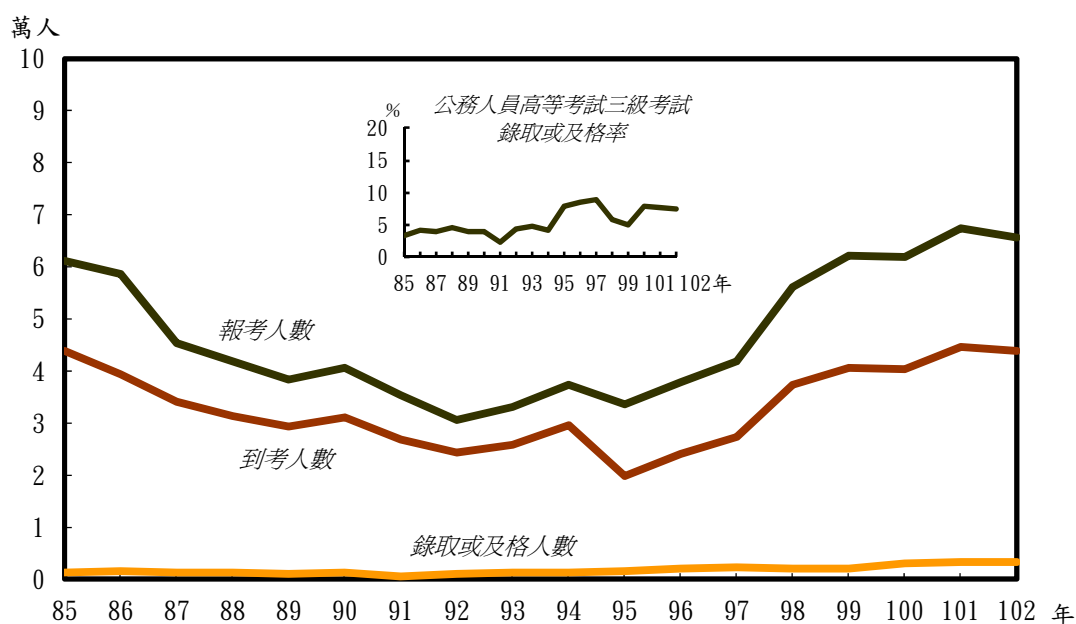
公務人員高等考試二級考試報考人數自民國 85 年 1,791 人逐年遞減至 88 年 295 人為最低點，101 年達 4,872 人為最高，102 年降為 3,914 人；到考率介於 64.38%至 43.05%之間；錄取或及格人數以 101 年 94 人最多，88 年 10 人最少；錄取或及格率以 94 年 10.50%最高，86 年 3.30%最低。歷年來報考人數男性皆高於女性，102 年報考 3,914 人中，男性 2,202 人占 56.26%，女性 1,712 人占 43.74%。錄取或及格 88 人中，男性 55 人占 62.50%，女性 33 人占 37.50%；平均年齡 30.22 歲；博士 1 人，碩士 87 人。

3、三級考試

(1) 報考、到考、錄取或及格人數

公務人員高等考試自民國 85 年起分一、二、三級，三級考試報考人數自 85 年 61,274 人，因政府實施精減計畫，需用名額減少，逐年下降至 92 年 30,618 人為最少，自 95 年起逐年增加至 101 年達 67,384 人為最高峰，102 年略降為 65,632 人。到考率介於 79.21%至 58.98%之間；錄取或及格人數近十年來以 91 年 628 人最少，以 101 年 3,397 人最多，主要因 100 年五都升格、桃園準用直轄市缺額分三年提列，以及政府組織再造，增列錄取名額所致；近 5 年錄取或及格率介於 7.87%至 5.08%之間。102 年報考 65,632 人，到考 43,873 人，到考率 66.85%，錄取或及格 3,293 人，錄取或及格率為 7.51%。

圖 6 歷年公務人員高等考試三級考試報考到考暨錄取或及格人數統計



(2) 性別、年齡及教育程度

早期公務人員高等考試報考人數男性遠高於女性，民國 81 年女性人數首度超過男性，近年高考三級女性報考人數較男性多達 1 萬人，女性錄取或及格人數亦較男性多，惟男性錄取或及格率高於女性。102 年錄取或及格 3,293 人中，男性 1,496 人占 45.43%，女性 1,797 人占 54.57%；平均年齡 29.43 歲，其年齡結構以 26-30 歲占 41.36% 最多，21-25 歲占 24.72% 次之；教育程度以學士占 60.22% 最多，博（碩）士占 39.48% 次之。

圖 7 歷年公務人員高等考試三級考試錄取或及格人員性別暨年齡統計

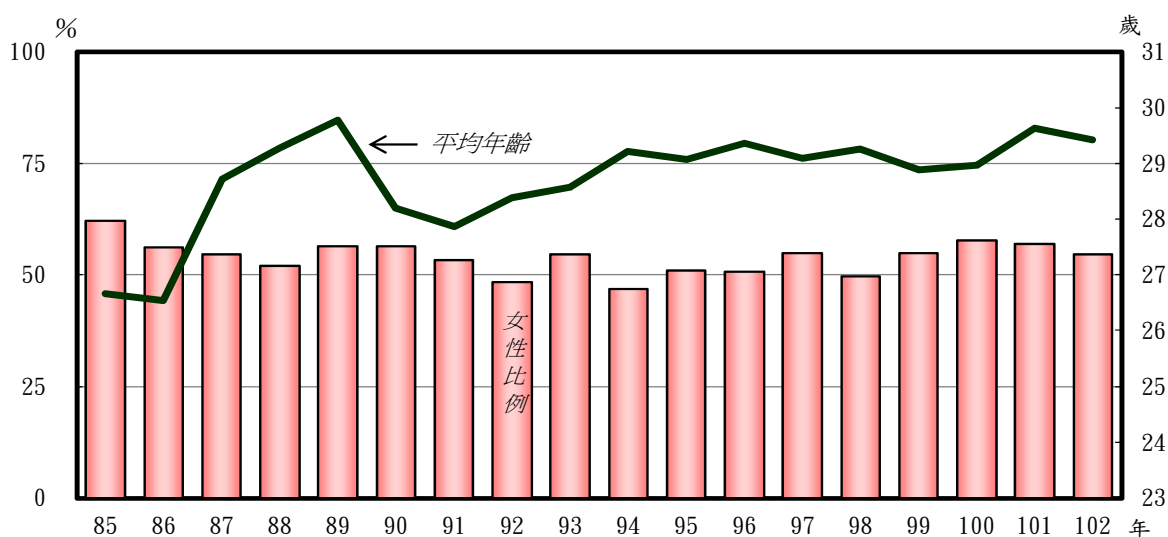
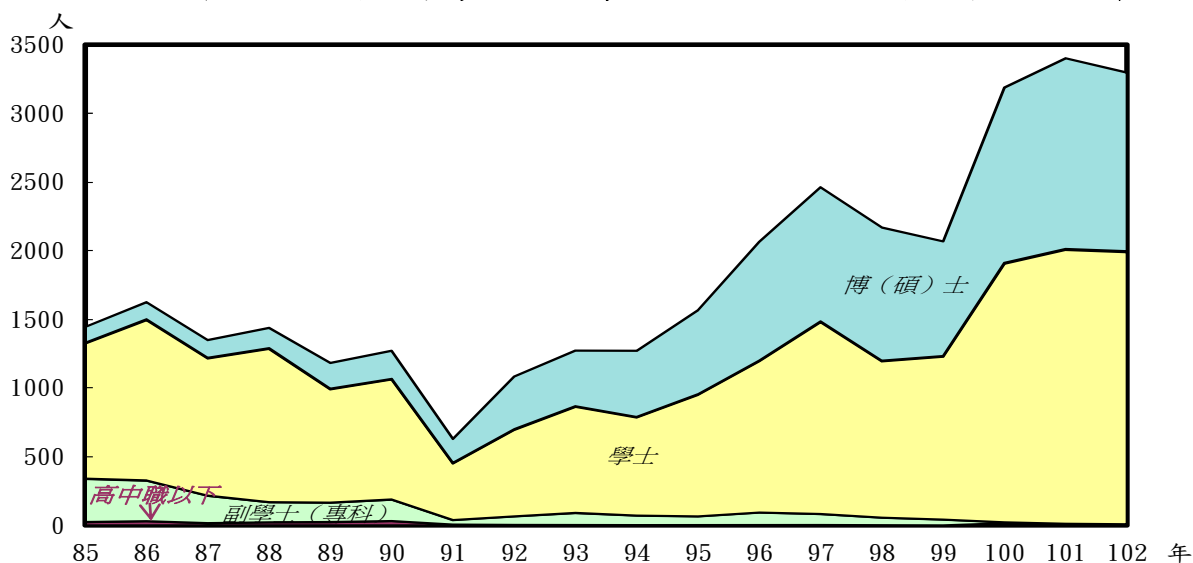


圖 8 歷年公務人員高等考試三級考試錄取或及格人員教育程度統計



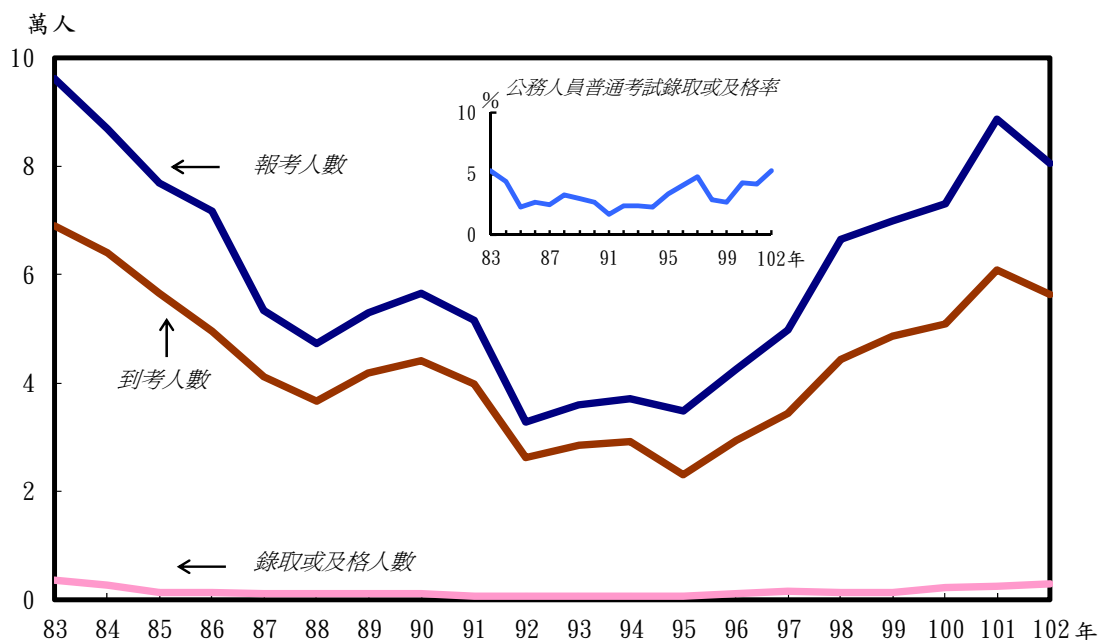
(二)、公務人員普通考試

公務人員普通考試為高級中等學校以上學校相當類、科畢業，或初等考試及格滿3年者報考。本項考試之沿革與公務人員高等考試相同，請參閱前節公務人員高等考試說明。

1、報考、到考、錄取或及格人數

公務人員普通考試報考人數以民國83年96,135人達最高峰，之後因政府實施精減，需用名額減少，報考人數逐年下降，惟近年又逐年上升至7萬餘人，至101年高達88,777人，102年降為80,577人。近20年來到考率介於80.27%至66.09%之間；錄取或及格人數以82年6,180人最多，91年至95年各年均在6、7百人；錄取或及格率起伏波動相當大，以78年13.39%最高，91年1.69%最低。102年報考80,577人，到考56,407人，到考率70.00%，錄取或及格2,942人，錄取或及格率為5.22%。

圖9 歷年公務人員普通考試報考到考暨錄取或及格人數統計



2、性別、年齡及教育程度

歷年來公務人員普通考試報考人數女性較男性高出甚多，而錄取或及格人數，女性比例呈增加。民國102年錄取或及格2,942人，男性1,234人占41.94%，

女性 1,708 人占 58.06%；由於女性報考人數 50,068 人，較男性報考人數多出 19,559 人，且到考率較男性高出近 4 個百分點，致女性錄取或及格率 4.77%較男性 5.99%低。

近年受高等教育普及影響，錄取或及格人員之學歷為學士以上比率達九成以上，高資低考情形顯著。102 年錄取或及格人員教育程度以學士占 63.26%最多，碩士以上占 32.43%次之；平均年齡 29.20 歲，年齡結構以 26-30 歲占 40.28%最多，21-25 歲占 28.35%次之。

圖 10 歷年公務人員普通考試錄取或及格人員性別暨年齡統計

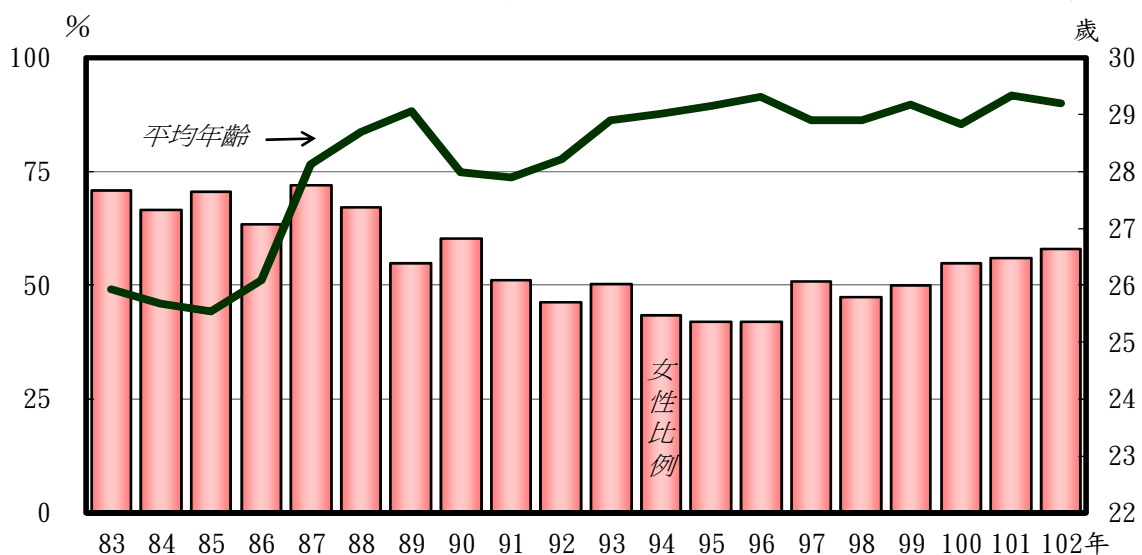
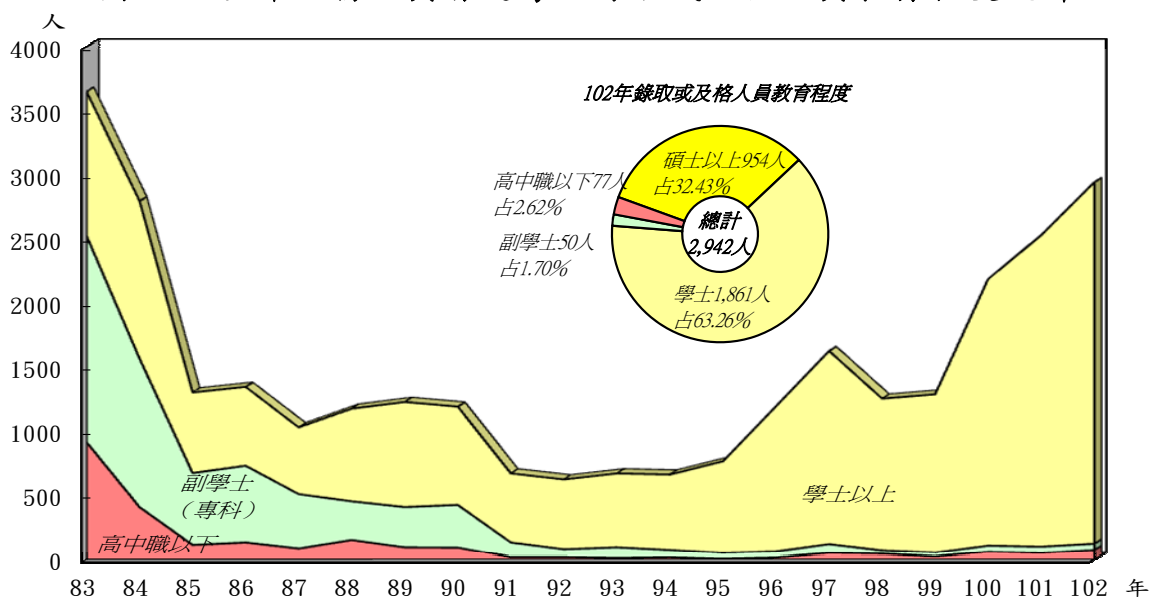


圖 11 歷年公務人員普通考試錄取或及格人員教育程度統計



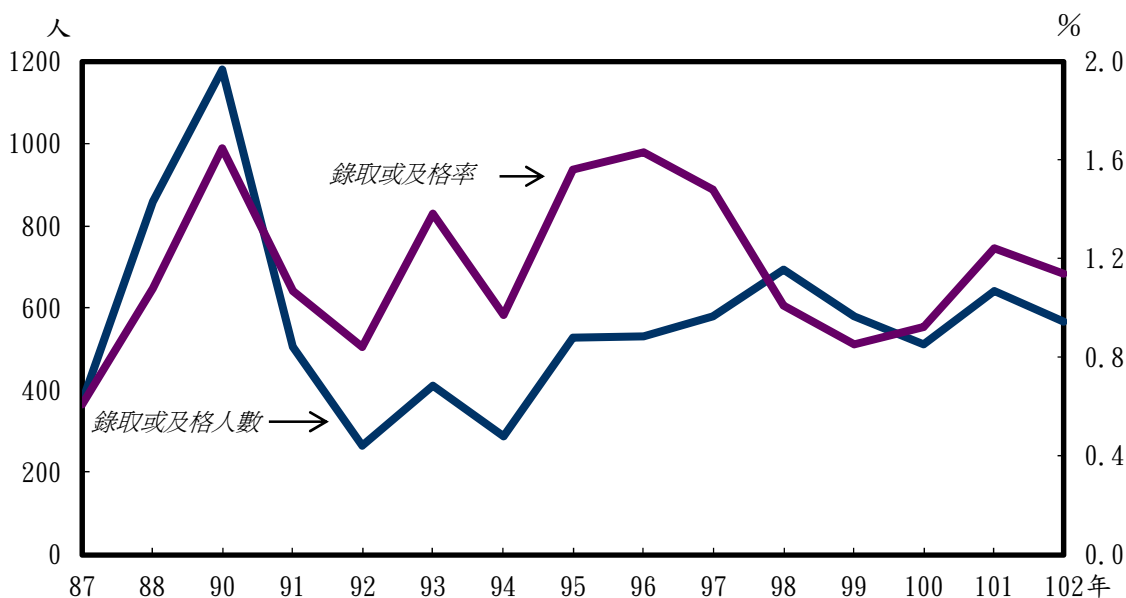
(三)、公務人員初等考試

民國 85 年修正公布之公務人員考試法第 3 條規定：公務人員之考試分為高等考試、普通考試、初等考試三等，本於應考資格從寬，考試從嚴之原則，對於報考初等考試者取消學歷限制，於同法第 17 條規定：凡國民年滿 18 歲者得應公務人員初等考試。

1、報考、到考、錄取或及格人數

公務人員初等考試自民國 87 年開辦迄今，報考人數以 88 年 112,141 人最多，之後則呈下降，各年維持在 4 萬人左右，至 98 年因任公職意願轉強，報考人數激增達 93,239 人，99 年則略降為 89,149 人，至 100 年已大幅降低，於 102 年僅達 66,724 人。歷年來到考率維持在 7 成左右；錄取或及格人數以 90 年 1,180 人最多，而以 92 年 266 人最少，錄取或及格率介於 1.65%至 0.61%之間。102 年報考 66,724 人，到考 49,372 人，到考率 73.99%，錄取或及格 565 人，錄取或及格率 1.14%。

圖 12 歷年公務人員初等考試錄取或及格人數暨及格率統計



2、性別、年齡及教育程度

歷年來公務人員初等考試報考人數女性約占七成，男性占三成，錄取或及格

人數男女性別比例，女性人數多於男性，教育程度以學士為主，明顯呈現高資低考情形。

民國 102 年錄取或及格 565 人中，男性 211 人占 37.35%，女性 354 人占 62.65%；如就男女錄取或及格率來看，102 年女性錄取或及格率 1.06%低於男性 1.32%；平均年齡為 31.17 歲，其年齡結構以 26-30 歲占 31.33%最多，21-25 歲占 24.42%次之；教育程度以學士占 77.70%最多，碩士以上占 11.86%次之。

圖 13 歷年公務人員初等考試錄取或及格人員性別暨年齡統計

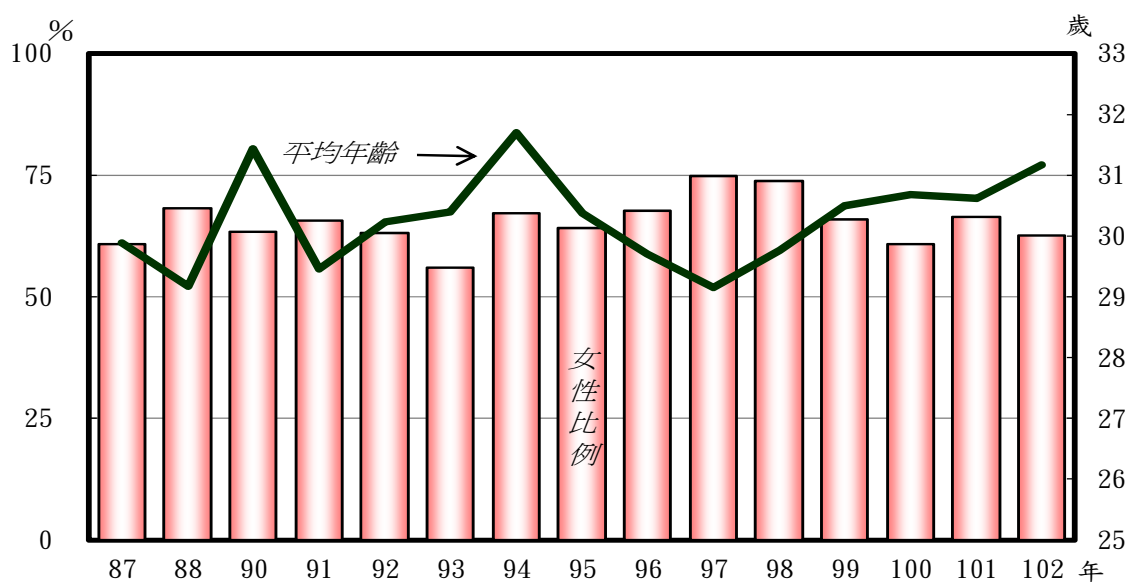
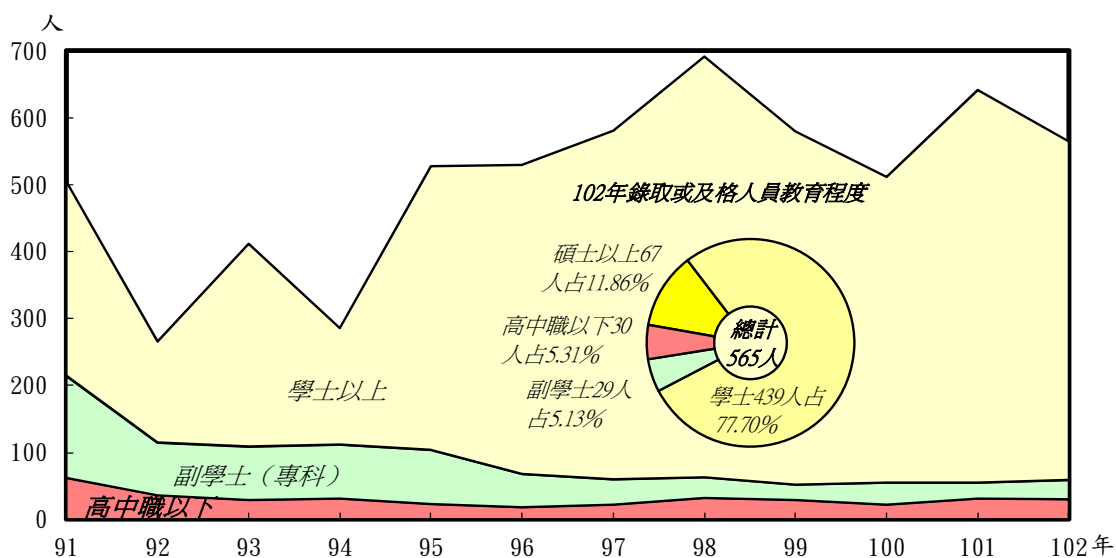


圖 14 歷年公務人員初等考試錄取或及格人員教育程度統計



(四)、公務人員特種考試

民國 51 年考試法修正，規定特種考試應於高普考試人員不足或不能適應需要時，始得舉行，並將特種考試分為甲、乙、丙、丁四等；甲等為高於高考之考試，乙等為相當於高考之考試，丙等為相當於普考之考試，丁等為低於普考之考試。75 年公務人員考試法與專門職業及技術人員考試法分別立法，公務人員考試法仍規定為應特殊需要，得舉行特種考試。84 年修法刪除甲等特考，公務人員特種考試分為乙、丙、丁三等。85 年復修法明定得比照公務人員高等、普通、初等考試之等級，舉行一、二、三、四、五等之特種考試，同法施行細則規定特種考試一等考試相當於高等考試一級考試、二等考試相當於高等考試二級考試、三等考試相當於高等考試三級考試、四等考試相當於普通考試、五等考試相當於初等考試。考試類科、科目之設置，以考試法明定之特殊性質機關之需要為原則；其錄取名額及標準，以任用機關之需要及成績為準。又由於自 92 年起軍法官考試僅視取得在軍中任職資格，不具公務人員身分，惟該項考試仍由本部特種考試司辦理，致該項考試相關統計數字，仍維持在公務人員特種考試總數內。

1、報考、到考、錄取或及格人數

近 20 年來，公務人員特種考試舉辦次數介於 10 次至 20 次之間，因每年舉辦考試種類與次數均不同，故報考人數、錄取或及格人數起伏波動相當大。報考人數 99 年 301,975 人最多，100 年略降，至 102 年降為 227,007 人，而以 80 年 38,236 人最少；到考率以 80 年 79.70%最高，91 年 58.73%最低。錄取或及格人數近年介於 7 千人至 1 萬人間。錄取或及格率以 80 年 24.92%最高，99 年 3.51%最低。

民國 102 年公務人員特種考試共舉辦 19 種，總計報考 227,007 人，到考 150,947 人，到考率 66.49%，錄取或及格 8,704 人，錄取或及格率 5.77%。如以個別考試觀之，報考人數以地方政府公務人員考試 99,361 人最多，次為交通事業鐵路人員考試共 39,068 人。錄取或及格率以警察人員考試 38.75%最高，司法官考試 1.17%最低。

圖 15 歷年公務人員特種考試錄取或及格人數統計

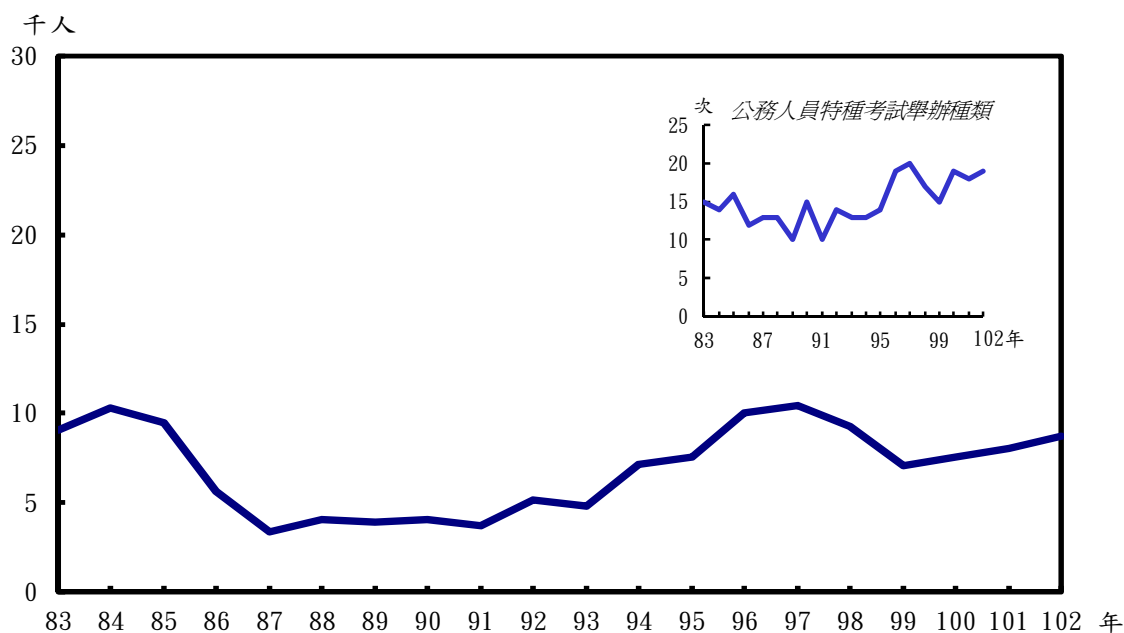
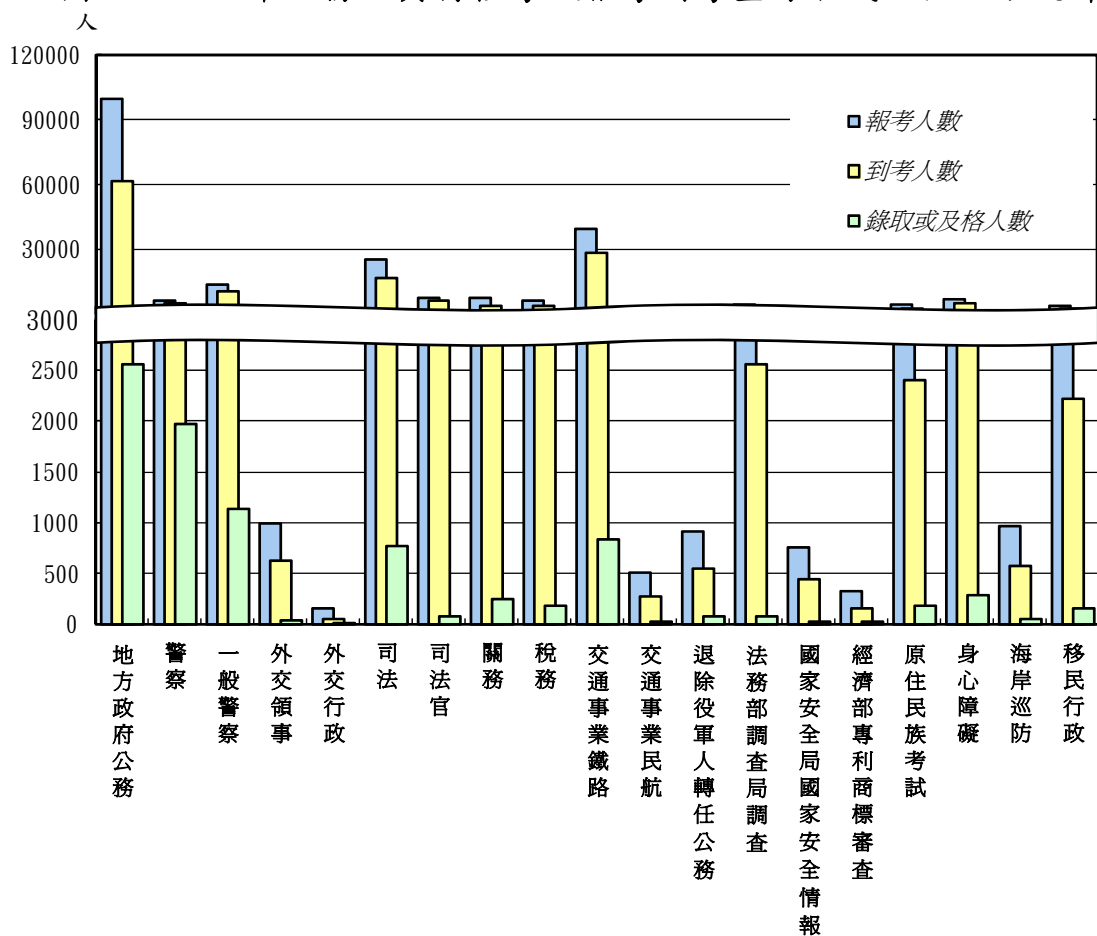


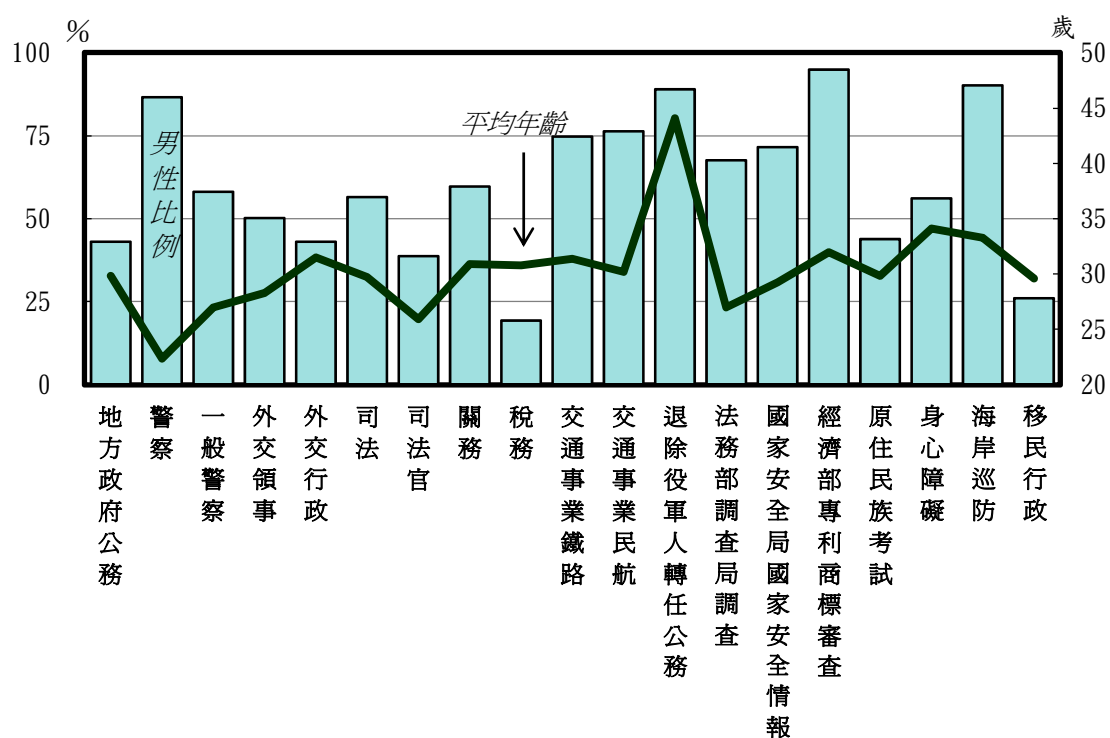
圖 16 102 年公務人員特種考試報考到考暨錄取或及格人數統計



2、性別、年齡及教育程度

民國 102 年公務人員特種考試報考 227,007 人，男性 108,769 人占 47.91%，女性 118,238 人占 52.09%；平均年齡以退除役軍人轉任公務人員考試 43.70 歲最大，法務部調查局調查人員考試 26.06 歲最年輕；教育程度以學士最多。錄取或及格 8,704 人中，男性 5,253 人占 60.35%，女性 3,451 人占 39.65%；平均年齡以退除役軍人轉任公務人員考試 44.07 歲最大，警察人員考試 22.29 歲最年輕；教育程度以學士占 58.20%最多，碩士占 16.04%次之。

圖 17 102 年公務人員特種考試錄取或及格人員性別暨年齡統計



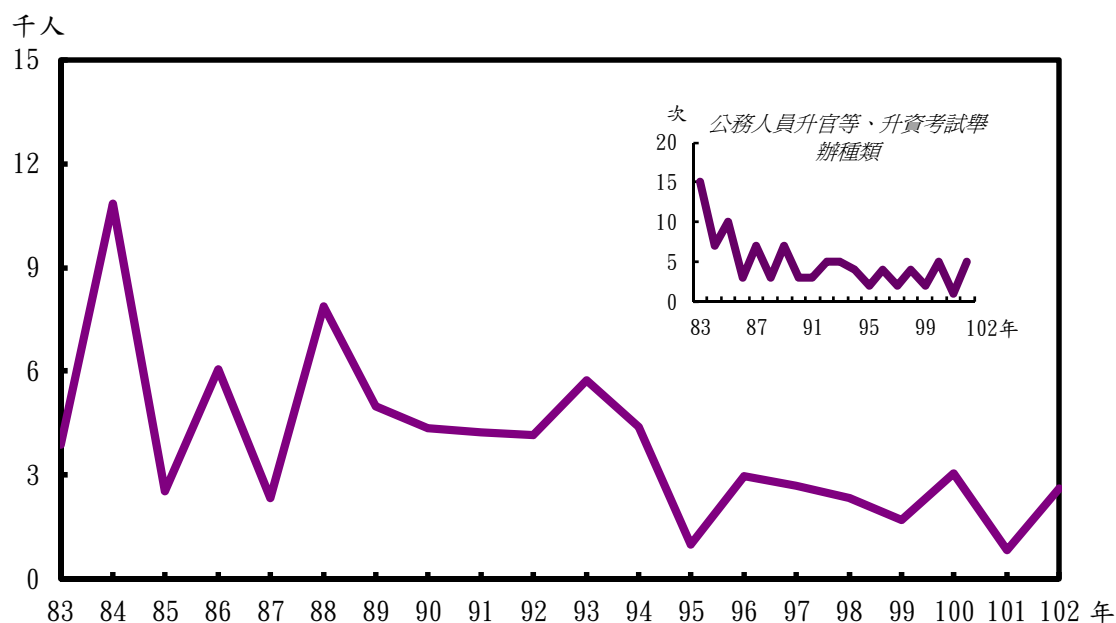
(五)、公務人員升官等、升資考試

公務人員升官等、升資考試係為使在職公務人員，取得升任高一官等任用資格而舉辦之考試。民國 77 年 1 月 22 日公布之公務人員升等考試法，分簡任、薦任、委任三官等考試。88 年 12 月 29 日修正公布之公務人員升官等考試法取消委任升等考試，並規定於本法修正公布後繼續辦理 5 次委任升等考試為限；又規定升官等考試錄取人數上限，由典試委員會以各等級各類科全程到考人數 33% 擇優錄取；復規定每年或間年舉行 1 次；惟關務人員、警察人員、交通事業人員等另有分等規定者，其升等考試規則由考試院另定之。

1、報考、到考、錄取或及格人數

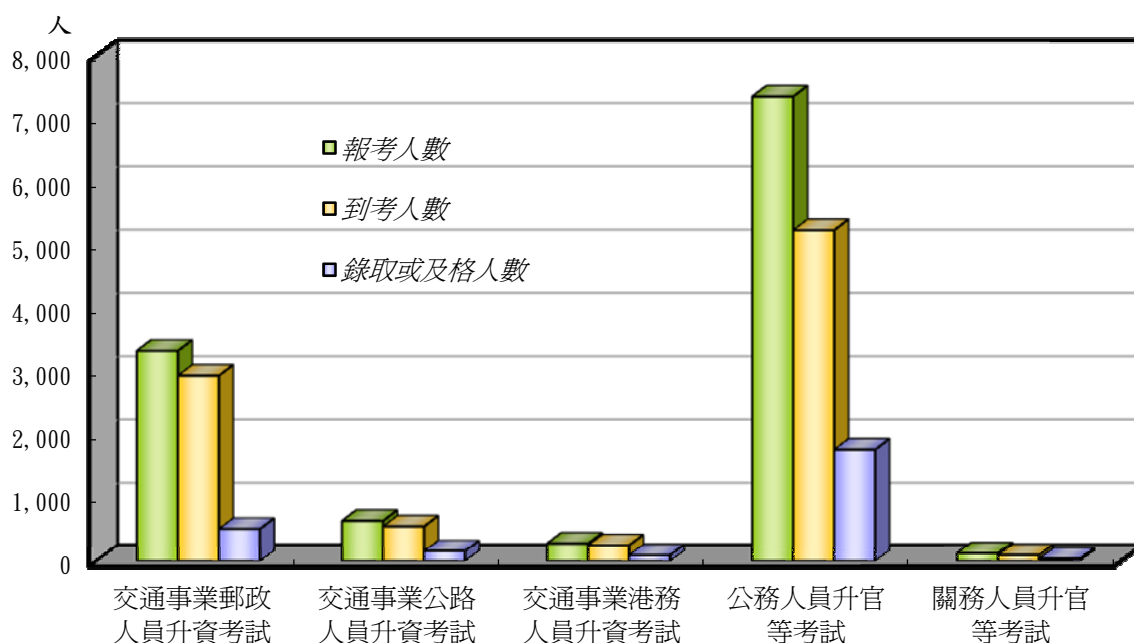
近 20 年來，公務人員升官等、升資考試舉辦種類以民國 83 年辦理 15 種最多，101 年舉辦 1 種最少。因每年舉辦考試種類與次數均不同，故報考人數、錄取或及格人數波動大，報考人數以 88 年 42,509 人最多，79 年 8,367 人最少。到考率以 81 年 95.69% 最高，89 年 71.59% 最低。錄取或及格人數以 81 年 11,143 人最多，101 年 824 人最少。錄取或及格率以 81 年 71.57% 最高，95 年 13.76% 最低。

圖 18 歷年公務人員升官等、升資考試錄取或及格人數統計



民國 102 年公務人員升官等、升資考試舉辦公務人員升官等、關務人員升官等以及交通事業郵政、港務及公路人員升資考試，總計報考 11,760 人，到考 9,107 人，到考率 77.44%，錄取或及格 2,600 人，錄取或及格率 28.55%。

圖 19 102 年公務人員升官等考試報考到考暨錄取或及格人數統計



2、性別及年齡

民國 102 年公務人員升官等、升資考試總計報考 11,760 人，其中男性 5,842 人占 49.68%，女性 5,918 人占 50.32%，平均年齡 46.60 歲。錄取或及格 2,600 人中，男性 1,202 人占 46.23%，女性 1,398 人占 53.77%，平均年齡 44.19 歲。

(六)、軍人轉任公務人員考試

依民國 56 年公布施行之後備軍人轉任公職考試比敘條例規定，國軍上校以上軍官外職停役轉任公務人員，尙未取得任用資格者，其考試得以檢覈行之，凡經檢覈及格者取得公務人員任用資格，由本部核定報請考試院發給及格證書。考試院爰於 57 年 5 月 15 日訂定發布國軍上校以上軍官外職停役轉任公務人員檢覈規則，以爲辦理本項檢覈之依據。77 年修正檢覈辦法，規定採審查證件、口試、筆試或實地考試等方式行之。80 年修正增加筆試 1 科及規定 10 年內不得轉調原職系以外職務。85 年及 90 年修正公務人員考試法第 23 條規定，自 88 年起本項考試檢覈及格者，僅得轉任國防部、行政院國軍退除役官兵輔導委員會、行政院海岸巡防署及其所屬機關、中央及直轄市政府役政、軍訓等單位。至 91 年修正公布後備軍人轉任公職考試比敘條例，取消先用後考之檢覈制度，另增列第五條之一規定國軍上校以上軍官轉任公務人員，以考試定其資格，爰訂定發布國軍上校以上軍官轉任公務人員考試規則，以爲 92 年起辦理本項考試之依據。至於因業務移撥行政院海岸巡防署之國軍上校以上軍官，尙未取得公務人員任用資格者，及於本條例修正公布施行前，國軍上校以上軍官外職停役轉任公務人員，經核定有案者，得依原檢覈規則辦理，檢覈部分業於 94 年全部辦理完結。

國軍上校以上軍官轉任公務人員考試自 92 年開始舉辦以來，報考人數以 92 年 97 人最多，之後逐年下降至 95 年僅 26 人，96 年停辦，97 年報考人數回升爲 43 人，100 年則降至 19 人，101 年爲 23 人，102 年爲 31 人。102 年報考 31 人均爲男性，到考 29 人，到考率 93.55%，錄取 9 人，錄取率 31.03%；錄取人員中碩士 5 人、學士 4 人，平均年齡 51.78 歲。

五、 專門職業及技術人員考試

我國辦理專門職業及技術人員考試之重要沿革，約可分為 5 個階段：第 1 階段，31 年以前係專門職業及技術人員考試與公務人員任用考試合併立法時期。第 2 階段，31 年至 37 年係專門職業及技術人員考試與公務人員任用考試分別立法併行考試時期。第 3 階段，37 年至 75 年又採合併立法，其應考資格與應試科目相同者，其及格人員同時取得兩種考試及格資格；鑑於公務人員與專門職業及技術人員考試在性質及功能上有根本之差異，自 72 年起兩種考試分開舉行，並取消兼取及格之資格。第 4 階段，75 年至 89 年又採分別立法時期，75 年為配合新人事制度之實施，立法院於審議時主動將考試法一分為二，自此公務人員考試法與專門職業及技術人員考試法採兩法併行制度確定，並於專門職業及技術人員考試法中明定考試分為 1. 專門職業及技術人員高等暨普通考試；2. 專門職業及技術人員特種考試；3. 專門職業及技術人員檢覈等三種。第 5 階段，自 90 年起，明定考試範圍，規定應經考試及格領有證書始能執業之人員，考試等級分高等考試、普通考試、初等考試三等；為應特殊需要，得舉行特種考試，並比照高普初考試列等；同時取消檢覈制度。90 年 5 月修正專門職業及技術人員考試法第 19 條，明定專門職業及技術人員考試得視等級或類科之不同，採科別及格、總成績滿 60 分為及格、或以錄取各類科全程到考人數一定比例為及格等三種及格方式，並於同法施行細則規範考選部得設各種專門職業及技術人員考試審議委員會，辦理具有與專門職業及技術人員考試相當之資歷者，申請減免應試科目案件之審議。

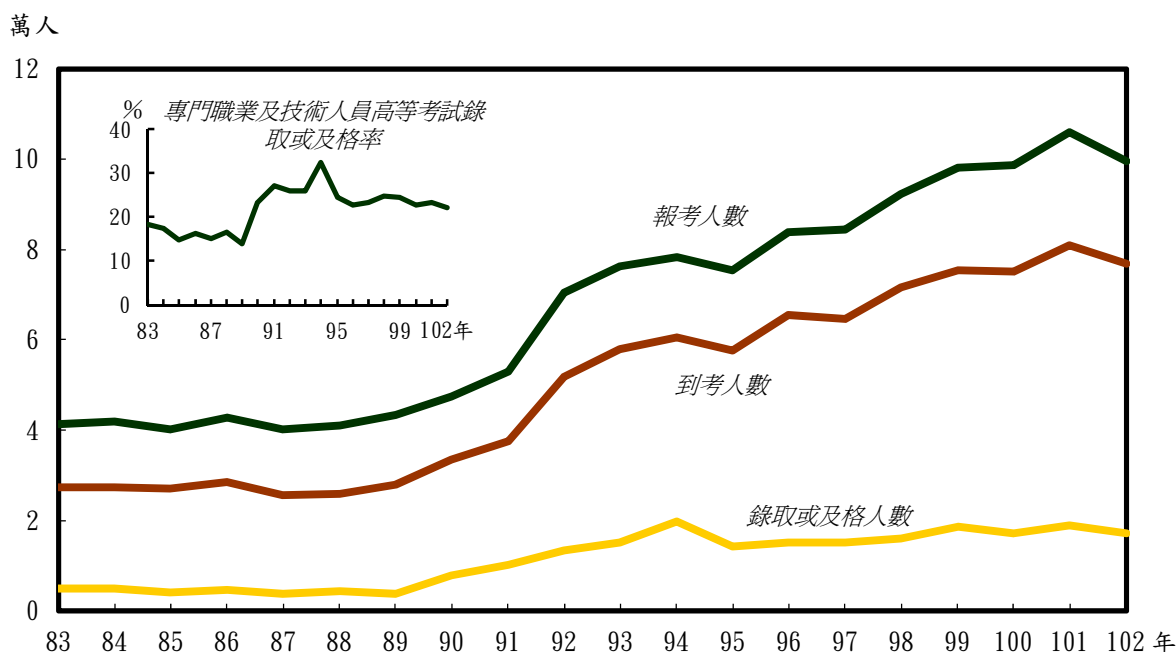
(一)、專門職業及技術人員高等考試

專門職業及技術人員高等考試係專科以上學校畢業或經教育部承認之國外相當科、系、所畢業者；或普通考試相當類、科及格，並曾任有關職務滿4年，有證明文件者之執業資格考試。本考試民國89年以前係每年集中辦理1次，90年以後配合新制之實施，各類專技人員考試視情形分散或集中辦理。

1、報考、到考、錄取或及格人數

民國82年至89年專門職業及技術人員高等考試之報考人數約維持在4萬人左右，90年以後，因專門職業及技術人員之證照制度確立，高等考試之報考人數大幅成長，91年突破5萬人，之後逐年成長，至101年為105,900人，102年略降為99,529人。錄取或及格人數，82年至89年約維持在4千人至5千人之間，91年突破1萬人，94年最高達19,644人，其後降至1萬4千人至1萬6千人間，101年升至18,920人，102年略降為17,102人；錄取或及格率，78年至89年介於13.98%至18.40%之間，90年以後較高則介於22.30%至32.53%之間。102年專門職業及技術人員高等考試總計報考99,529人，到考76,699人，到考率77.06%，錄取或及格人數為17,102人，錄取或及格率22.30%。

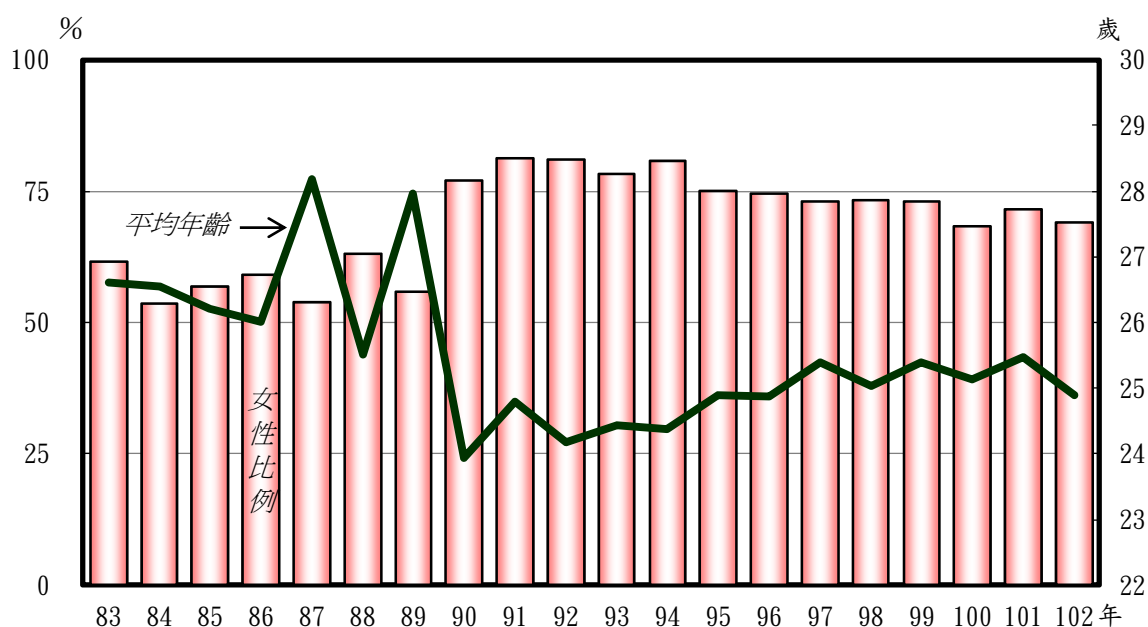
圖 20 歷年專門職業及技術人員高等考試報考到考暨錄取或及格人數統計



2、性別、年齡及教育程度

民國 102 年專門職業及技術人員高等考試，考試種類共 21 類，以報考醫事人員最多，占總報考人數四成五，以致報考 99,529 人中，男性占 37.38%，女性占 62.62%。錄取或及格 17,102 人中，男性 5,298 人占 30.98%，女性 11,804 人占 69.02%；平均年齡 24.90 歲；教育程度以學士占 57.13%最多，副學士（專科）占 34.09%次之。

圖 21 歷年專門職業及技術人員高等考試錄取或及格人員性別暨年齡統計



(二)、專門職業及技術人員普通考試

專門職業及技術人員普通考試係為高級職業學校以上學校相當科、系、所畢業者；或初等考試相當類、科及格，並曾任有關職務滿 4 年，有證明文件者之執業資格考試。本項考試民國 89 年以前係每年集中辦理 1 次，90 年以後配合新制之實施，各類專技人員考試視情形分散或集中辦理。

1、報考、到考、錄取或及格人數

專門職業及技術人員普通考試報考人數，82 年至 87 年穩定維持在 1 萬人左右，88 年大幅成長一倍，人數高達 24,022 人。90 年因應試類科較少與護士報考人數銳減，故回降至 12,168 人，嗣因專門職業及技術人員之證照制度確立，91 年與 92 年每年約以增加 1 萬人之速度成長，93 年與 94 年分別因首度舉辦導遊人員、領隊人員及記帳士考試，致報考人數增至 46,070 人與 76,885 人，95 年受導遊人員、領隊人員考試之華語導遊、領隊取消口試，僅以筆試方式考試，及舉辦專責報關人員、保險從業人員考試所影響，報考人數再成長為 88,024 人，96 年因導遊人員、領隊人員考試報考人數繼續攀升外，消防設備士及不動產經紀人增辦為兩次，致報考人數高達 118,830 人，100 年再創高峰為 136,142 人，至 101 年更高達 169,057 人，102 年降為 130,474 人。錄取或及格人數，92 年與 93 年均逾 9 千人，94 年大幅成長為 18,126 人，95 年略降為 15,917 人，之後持續成長至 98 年達 27,696 人，99 年降為 25,936 人，100 年則增為 27,811 人，101 年又增為 44,141 人，102 年降為 11,024 人；近年錄取或及格率約二成至四成，102 年下降至 11.01%。102 年專門職業及技術人員普通考試總計報考 130,474 人，到考 100,172 人，到考率 76.78%，錄取或及格 11,024 人，錄取或及格率 11.01%。

2、性別、年齡及教育程度

民國 101 年專門職業及技術人員普通考試報考 130,474 人中，男性 54,445 人占 41.73%，女性 76,029 人占 58.27%。錄取或及格 11,024 人中，男性 5,712 人占 51.81%，女性 5,312 人占 48.19%；平均年齡 36.87 歲；教育程度以學士占 51.15%最多，高中(職)占 17.61%次之。

圖 22 歷年專門職業及技術人員普通考試報考到考暨錄取或及格人數統計

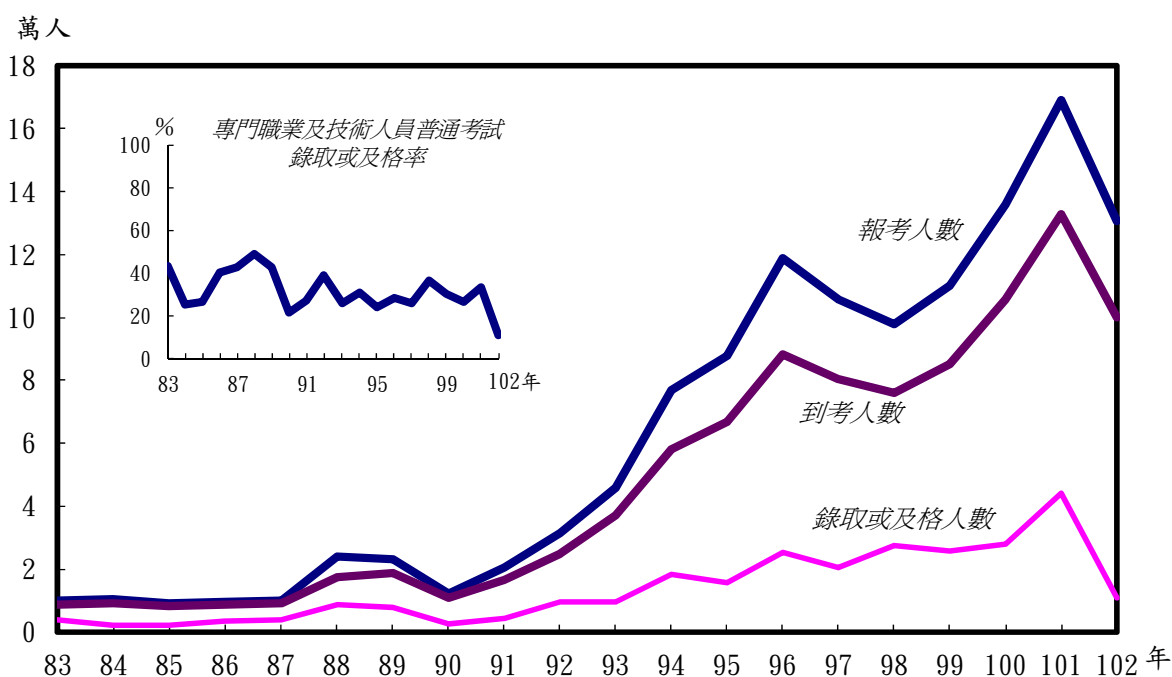
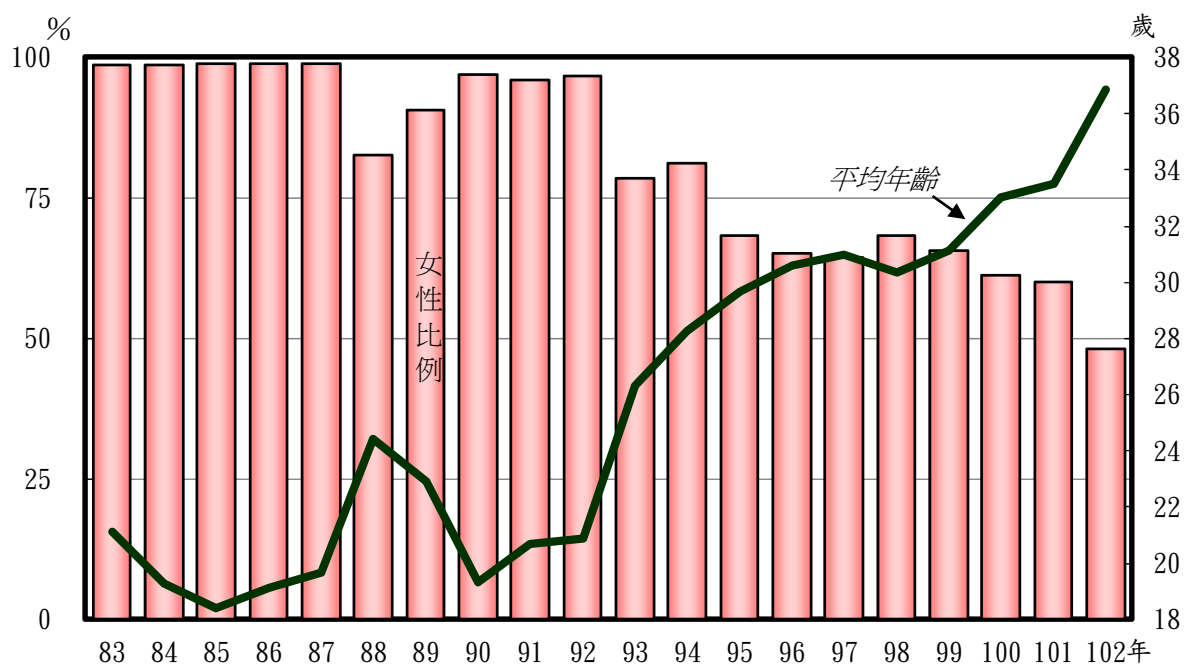


圖 23 歷年專門職業及技術人員普通考試錄取或及格人員性別暨年齡統計



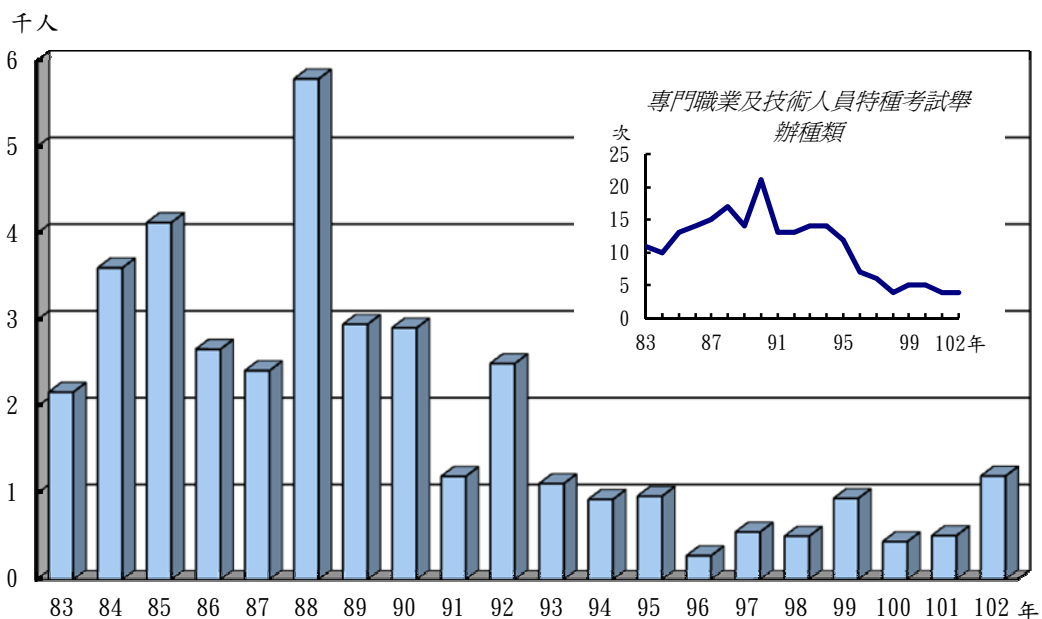
(三)、專門職業及技術人員特種考試

依據專門職業及技術人員考試法之規定，為應特殊需要得舉行特種考試，其等級比照專門職業及技術人員高等、普通及初等考試分等。

1、報考、到考、錄取或及格人數

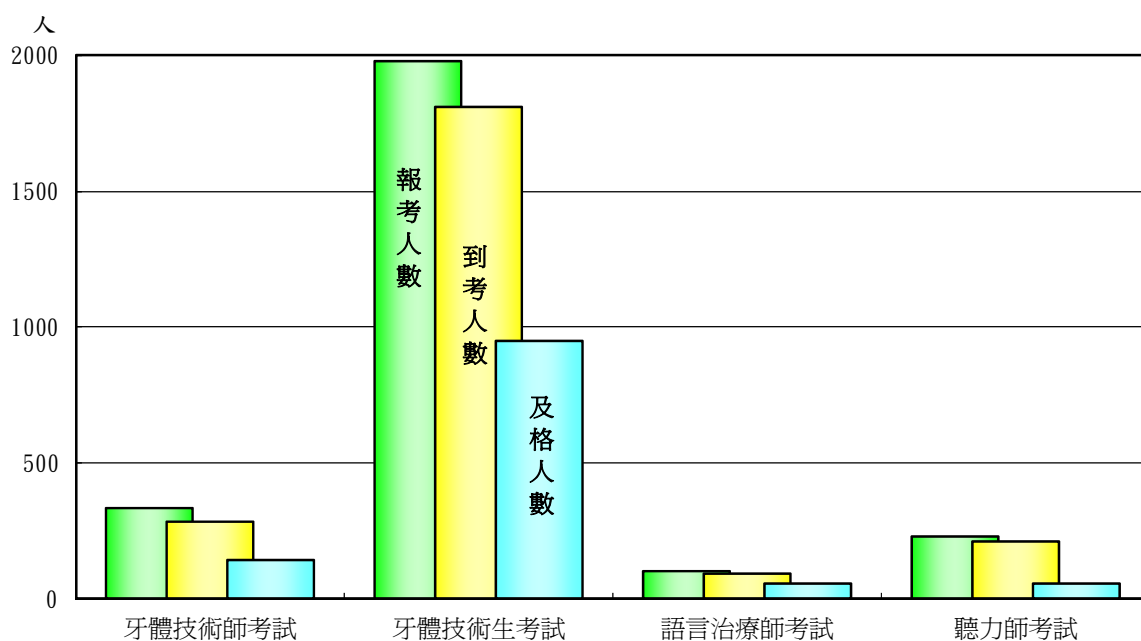
近 20 年來，專門職業及技術人員特種考試舉辦次數以民國 90 年辦理 21 種最多，其餘各年介於 4 種至 17 種之間。因每年舉辦考試種類與次數均不同，故報考人數、錄取或及格人數起伏波動相當大，報考人數以 84 年 38,421 人最多，次為 85 年 38,055 人，近年除因應新增職業立法，舉辦現職工作人員限期取得證照之過渡性考試外，配合本部將每年舉辦之常態性考試逐步改為高普考試之政策調整，特種考試辦理種次逐年減少，報考人數亦為大幅降低，至 102 年報考 2,647 人。到考率 79 年以前逾 86%，80 年至 95 年間大致介於 60%至 70%之間，惟近 5 年增至八成以上。錄取或及格人數以 88 年 5,785 人最多，人數隨即呈逐年降低之趨勢，由 89 年 2,957 人降至 96 年 289 人，主要係因辦理之次數與類科減少所致，之後每年小幅增加至 102 年升為 1,207 人。錄取或及格率以 102 年 50.29%最高，96 年 6.91%最低。

圖 24 歷年專門職業及技術人員特種考試錄取或及格人數統計



民國 102 年專門職業及技術人員特種考試總計報考 2,647 人，到考 2,400 人，到考率 90.67%，錄取或及格 1,207 人，錄取或及格率 50.29%。如以個別考試觀之，報考人數以牙體技術生考試 1,977 人最多，牙體技術師考試 336 人，聽力師考試 231 人，語言治療師考試 103 人最少，錄取或及格率以語言治療師考試 63.44%最高，聽力師考試 25.82%最低。

圖 25 102 年專門職業及技術人員特種考試報考到考暨錄取或及格人數統計



2、性別、年齡及教育程度

民國 102 年專門職業及技術人員特種考試報考 2,647 人中，男性 1,996 人占 75.41%，女性 651 人占 24.59%。錄取或及格 1,207 人中，男性 928 人占 76.88%，女性 279 人占 23.12%；平均年齡以語言治療師考試 42.49 歲最大，聽力師考試 41.27 歲次之，牙體技術師考試 39.72 歲最年輕；教育程度以高中(職)及以下占 76.16%為主。

貳、統計表

II. Statistical Tables

一、總表

1.General Table

表1 各種考試暨檢覈報考人數按年分

中華民國83年至102年

單位：人

年 別 Year	總計 Grand Total	公 務 人 員 Civil Service Examinations					
		計 Total	高等 考試 Senior	普通 考試 Junior	初等 考試 Elementary	特種 考試 Special	升官等、 升資考試 Promotional
83年 1994	386 166	261 000	75 864	96 135	-	74 991	10 310
84年 1995	505 228	346 245	71 294	86 862	-	145 745	42 303
85年 1996	538 176	388 609	63 168	76 945	-	239 130	9 366
86年 1997	400 612	259 031	59 621	71 648	-	105 663	22 099
87年 1998	415 052	278 662	46 436	53 440	87 438	75 370	15 978
88年 1999	530 365	362 314	42 116	47 342	112 141	118 206	42 509
89年 2000	336 610	184 883	38 312	53 033	-	71 028	22 510
90年 2001	439 292	314 480	41 984	56 646	101 260	93 675	20 915
91年 2002	428 264	309 166	36 547	51 668	67 988	137 936	15 027
92年 2003	394 773	258 848	31 960	32 781	44 906	133 446	15 658
93年 2004	399 130	247 085	34 132	36 050	46 593	101 742	28 508
94年 2005	480 180	291 408	38 050	37 023	43 531	155 603	17 168
95年 2006	465 319	283 109	34 704	34 917	49 087	155 096	9 279
96年 2007	528 698	318 026	39 816	42 633	46 117	174 925	14 535
97年 2008	592 832	396 904	43 428	49 827	53 337	239 214	11 055
98年 2009	694 871	500 749	59 632	66 540	93 239	271 785	9 514
99年 2010	749 054	536 803	66 596	70 014	89 149	301 975	9 052
100年 2011	749 000	510 114	65 572	73 014	74 212	285 557	11 740
101年 2012	794 867	518 349	72 330	88 777	69 578	284 664	2 977
102年 2013	688 452	455 802	69 703	80 577	66 724	227 007	11 760

說明：民國87至94年公務人員高等考試三級考試暨普通考試採分試制度，該期間報考人數採第一試資料。

Table 1 Registered Candidates for All Examinations, by Year

1994 - 2013

Unit : Person

		專門職業及技術人員 Professional and Technical Personnel Examinations				檢定考試 Qualifying Examination	檢覈考試 Screening Examination
軍人轉任 公務人員考試 Civil Service Transfer Military Personnel	銓定 考試 Qualifying	計 Total	高等 考試 Senior	普通 考試 Junior	特種 考試 Special		
-	3 700	76 458	41 376	9 806	25 276	4 355	44 353
-	41	90 500	41 772	10 307	38 421	17 563	50 920
-	-	87 327	40 062	9 210	38 055	9 385	52 855
-	-	81 245	42 725	9 757	28 763	5 905	54 431
-	-	74 729	40 113	10 054	24 562	3 490	58 171
-	-	96 685	40 946	24 022	31 717	16 974	54 392
-	-	90 066	43 278	23 064	23 724	8 118	53 543
-	-	83 089	47 492	12 168	23 429	13 553	28 170
-	-	88 038	52 952	20 486	14 600	11 464	19 596
97	-	116 443	70 317	31 636	14 490	9 574	9 908
60	-	134 925	76 383	46 070	12 472	9 993	7 127
33	-	167 268	78 375	76 885	12 008	15 294	6 210
26	-	177 261	75 274	88 024	13 963	4 949	-
-	-	207 773	83 945	118 830	4 998	2 899	-
43	-	194 660	84 274	105 579	4 807	1 268	-
39	-	194 122	92 227	98 061	3 834	-	-
17	-	212 251	98 070	109 927	4 254	-	-
19	-	238 886	98 682	136 142	4 062	-	-
23	-	276 518	105 900	169 057	1 561	-	-
31	-	232 650	99 529	130 474	2 647	-	-

Note: A multi-stage system for the Level 3 Senior Civil Service Examination and Junior Examination was practiced between 1998 and 2005, during which period the number of examination registrants was taken from first-stage candidates.

表2 各種考試錄取或及格人數按年分

(一)中華民國39年至86年

單位：人

年 別 Year	總計 Grand Total	公 務 人 員 Civil Service Examinations					
		計 Total	高等 考試 Senior	普通 考試 Junior	初等 考試 Elementary	特種 考試 Special	升官等、 升資考試 Promotional
39年 1950	2 473	435	216	215	-	-	4
40年 1951	3 493	733	293	255	-	101	71
41年 1952	5 898	3 580	515	354	-	2 678	-
42年 1953	5 569	3 810	454	371	-	2 795	190
43年 1954	6 463	4 594	322	304	-	3 942	26
44年 1955	6 275	5 056	341	386	-	4 228	61
45年 1956	6 568	4 465	502	318	-	3 172	190
46年 1957	5 782	4 240	414	309	-	3 290	139
47年 1958	7 027	5 168	391	494	-	4 271	7
48年 1959	3 855	2 062	252	300	-	1 199	311
49年 1960	4 307	2 294	243	137	-	1 428	474
50年 1961	4 539	2 377	295	362	-	1 565	125
51年 1962	31 622	28 559	214	398	-	9 559	40
52年 1963	9 442	6 299	421	477	-	1 450	3 940
53年 1964	6 551	3 198	414	589	-	1 630	559
54年 1965	14 465	11 389	269	512	-	10 542	51
55年 1966	15 695	11 979	308	583	-	7 285	282
56年 1967	16 916	3 622	329	428	-	2 185	680
57年 1968	32 944	12 050	295	365	-	10 537	843
58年 1969	17 368	10 639	389	1 032	-	7 671	1 517
59年 1970	25 941	19 091	383	1 128	-	11 205	96
60年 1971	24 837	16 826	461	2 108	-	10 333	1 830
61年 1972	17 841	8 553	542	1 204	-	3 779	957
62年 1973	46 406	28 031	364	1 369	-	23 774	2 423
63年 1974	31 187	13 857	622	1 323	-	10 465	1 248
64年 1975	34 467	18 171	417	1 310	-	14 974	1 470
65年 1976	29 671	14 526	397	528	-	9 614	3 842
66年 1977	30 772	16 600	482	884	-	13 487	1 747
67年 1978	38 185	12 113	778	1 186	-	7 387	1 879
68年 1979	39 567	22 718	1 083	1 767	-	12 815	5 289
69年 1980	41 154	24 697	1 705	3 289	-	12 220	2 735
70年 1981	46 424	26 355	1 169	4 062	-	17 433	2 667
71年 1982	36 651	11 267	777	867	-	4 707	4 916
72年 1983	55 083	36 137	991	885	-	19 545	14 629
73年 1984	36 146	18 846	730	662	-	9 883	4 529
74年 1985	42 737	18 670	1 093	2 258	-	9 840	5 163
75年 1986	51 257	13 721	1 030	1 023	-	8 589	2 956
76年 1987	35 365	16 160	1 243	1 500	-	10 670	2 747
77年 1988	37 549	17 355	1 677	1 407	-	11 435	2 836
78年 1989	66 513	41 526	2 979	2 437	-	27 003	8 996
79年 1990	62 008	26 918	3 345	3 956	-	18 039	1 578
80年 1991	44 930	19 890	3 330	4 590	-	7 594	4 265
81年 1992	62 066	39 487	6 995	6 018	-	15 331	11 143
82年 1993	64 794	34 728	4 972	6 180	-	12 152	10 861
83年 1994	62 953	22 744	3 833	3 648	-	9 038	3 865
84年 1995	55 733	26 681	2 730	2 795	-	10 317	10 834
85年 1996	46 493	14 788	1 506	1 305	-	9 443	2 534
86年 1997	46 374	14 708	1 644	1 349	-	5 650	6 065

Table 2 Qualified Examinees in All Examinations, by Year

(I) 1950-1997

Unit : Person

分類職位 考試 Position Category	雇員 考試 Employee	銓定 考試 Qualifying	專門職業及技術人員 Professional and Technical Personnel Examinations				檢定考試 Qualifying Examination	檢覈考試 Screening Examination
			計 Total	高等 考試 Senior	普通 考試 Junior	特種 考試 Special		
-	-	-	135	37	7	91	18	1 885
-	13	-	288	24	10	254	158	2 314
-	33	-	262	12	5	245	211	1 845
-	-	-	450	15	7	428	112	1 197
-	-	-	421	11	24	386	307	1 141
-	-	40	238	14	14	210	277	704
-	40	243	80	18	13	49	432	1 591
-	33	55	207	31	3	173	529	806
-	-	5	166	19	13	134	507	1 186
-	-	-	152	35	12	105	399	1 242
-	12	-	181	21	2	158	398	1 434
-	26	4	203	12	1	190	365	1 594
-	-	18 348	234	8	8	218	460	2 369
-	11	-	237	5	4	228	439	2 467
-	6	-	327	34	2	291	439	2 587
-	15	-	444	9	14	421	464	2 168
-	24	3 497	505	30	2	473	416	2 795
-	-	-	474	15	6	453	498	12 322
-	10	-	638	191	5	442	809	19 447
-	30	-	490	21	8	461	908	5 331
535	204	5 540	696	25	5	666	884	5 270
1 000	53	1 041	764	61	13	690	1 341	5 906
1 837	64	170	1 206	44	7	1 155	1 096	6 986
16	85	-	1 406	36	29	1 341	1 454	15 515
-	86	113	1 949	119	143	1 687	2 260	13 121
-	-	-	2 022	161	346	1 515	1 457	12 817
61	-	84	1 507	97	141	1 269	2 494	11 144
-	-	-	1 510	117	8	1 385	769	11 893
864	-	19	1 865	134	94	1 637	542	23 665
1 744	20	-	1 940	82	6	1 852	930	13 979
4 193	-	555	1 289	98	6	1 185	936	14 232
1 024	-	-	1 293	137	1	1 155	1 179	17 597
-	-	-	1 590	215	274	1 101	1 200	22 594
-	-	87	2 341	544	817	980	1 311	15 294
3 042	-	-	1 385	218	245	922	1 474	14 441
-	-	316	1 653	289	602	762	1 102	21 312
-	-	123	1 672	274	598	800	1 403	34 461
-	-	-	1 620	324	1 014	282	624	16 961
-	-	-	3 047	607	1 999	441	597	16 550
-	-	111	4 429	987	3 054	388	497	20 061
-	-	-	3 859	1 653	1 781	425	278	30 953
-	-	111	8 983	2 721	4 497	1 765	249	15 808
-	-	-	6 109	3 178	2 325	606	524	15 946
-	-	563	8 524	4 382	2 068	2 074	426	21 116
-	-	2 360	10 897	5 026	3 697	2 174	376	28 936
-	-	5	10 728	4 788	2 333	3 607	453	17 871
-	-	-	10 332	4 024	2 179	4 129	764	20 609
-	-	-	10 831	4 648	3 514	2 669	619	20 216

表2 各種考試錄取或及格人數按年分
(二)中華民國87年至102年

單位：人

年 別 Year	總計 Grand Total	公 務 人 員 Civil Service Examinations					
		計 Total	高等 考試	普通 考試	初等 考試	特種 考試	升官等、 升資考試
			Senior	Junior	Elementary	Special	Promotional
87年 1998	42 653	8 478	1 366	1 033	373	3 362	2 344
男 M.	13 167	5 090	629	290	146	2 464	1 561
女 F.	29 486	3 388	737	743	227	898	783
88年 1999	57 421	15 377	1 446	1 179	859	4 031	7 862
男 M.	20 152	8 250	694	386	273	3 352	3 545
女 F.	37 269	7 127	752	793	586	679	4 317
89年 2000	47 401	11 339	1 181	1 231	-	3 928	4 999
男 M.	17 786	7 770	514	555	-	2 734	3 967
女 F.	29 615	3 569	667	676	-	1 194	1 032
90年 2001	33 625	12 062	1 291	1 195	1 180	4 049	4 347
男 M.	13 801	6 968	568	474	431	2 913	2 582
女 F.	19 824	5 094	723	721	749	1 136	1 765
91年 2002	31 464	9 776	652	675	505	3 696	4 248
男 M.	11 951	6 739	309	329	174	2 314	3 613
女 F.	19 513	3 037	343	346	331	1 382	635
92年 2003	40 140	11 323	1 122	628	266	5 119	4 163
男 M.	11 682	6 301	586	338	98	3 012	2 243
女 F.	28 458	5 022	536	290	168	2 107	1 920
93年 2004	40 900	12 960	1 289	675	412	4 812	5 750
男 M.	15 878	9 263	588	335	181	3 297	4 840
女 F.	25 022	3 697	701	340	231	1 515	910
94年 2005	53 885	13 827	1 305	666	286	7 171	4 389
男 M.	17 030	8 549	704	377	94	4 775	2 589
女 F.	36 855	5 278	601	289	192	2 396	1 800
95年 2006	43 085	11 425	1 598	769	528	7 518	1 007
男 M.	17 114	7 438	791	447	189	5 050	956
女 F.	25 971	3 987	807	322	339	2 468	51
96年 2007	57 594	16 879	2 120	1 198	530	10 049	2 982
男 M.	23 057	10 074	1 055	696	171	6 694	1 458
女 F.	34 537	6 805	1 065	502	359	3 355	1 524
97年 2008	54 423	17 838	2 500	1 628	581	10 418	2 698
男 M.	23 369	11 294	1 141	802	146	6 626	2 566
女 F.	31 054	6 544	1 359	826	435	3 792	132
98年 2009	59 986	15 783	2 248	1 257	692	9 249	2 327
男 M.	22 358	9 092	1 147	662	181	6 019	1 074
女 F.	37 628	6 691	1 101	595	511	3 230	1 253
99年 2010	58 167	12 812	2 145	1 291	580	7 104	1 688
男 M.	22 253	7 747	982	645	198	4 353	1 565
女 F.	35 914	5 065	1 163	646	382	2 751	123
100年 2011	62 036	16 607	3 260	2 189	512	7 576	3 064
男 M.	25 524	8 940	1 390	991	201	4 689	1 663
女 F.	36 512	7 667	1 870	1 198	311	2 887	1 401
101年 2012	79 076	15 494	3 492	2 530	642	7 998	824
男 M.	31 841	8 454	1 522	1 117	215	4 782	810
女 F.	47 235	7 040	1 970	1 413	427	3 216	14
102年 2013	47 541	18 208	3 388	2 942	565	8 704	2 600
男 M.	21 404	9 466	1 557	1 234	211	5 253	1 202
女 F.	26 137	8 742	1 831	1 708	354	3 451	1 398

註：99年錄取或及格人數總計修正為58,167人，係因99年特種考試交通事業鐵路人員考試於100年6月補行錄取3人。

Table 2 Qualified Examinees in All Examinations, by Year
(II)1998-2013

Unit : Person

		專門職業及技術人員 Professional and Technical Personnel Examinations				檢定考試 Qualifying Examination	檢覈考試 Screening Examination
軍人轉任 公務人員考試 Civil Service Transfer Military Personnel	銓定 考試 Qualifying	計 Total	高等 考試 Senior	普通 考試 Junior	特種 考試 Special		
-	-	10 149	3 878	3 849	2 422	702	23 324
-	-	3 564	1 792	41	1 731	476	4 037
-	-	6 585	2 086	3 808	691	226	19 287
-	-	18 733	4 322	8 626	5 785	341	22 970
-	-	7 347	1 595	1 492	4 260	233	4 322
-	-	11 386	2 727	7 134	1 525	108	18 648
-	-	14 753	3 885	7 911	2 957	500	20 809
-	-	4 662	1 715	735	2 212	326	5 028
-	-	10 091	2 170	7 176	745	174	15 781
-	-	13 187	7 859	2 412	2 916	671	7 705
-	-	3 938	1 806	71	2 061	447	2 448
-	-	9 249	6 053	2 341	855	224	5 257
-	-	16 003	10 245	4 555	1 203	936	4 749
-	-	3 118	1 913	182	1 023	545	1 549
-	-	12 885	8 332	4 373	180	391	3 200
25	-	25 694	13 482	9 708	2 504	547	2 576
24	-	4 052	2 569	326	1 157	295	1 034
1	-	21 642	10 913	9 382	1 347	252	1 542
22	-	25 975	15 158	9 696	1 121	698	1 267
22	-	5 824	3 308	2 086	430	432	359
-	-	20 151	11 850	7 610	691	266	908
10	-	38 708	19 644	18 126	938	580	770
10	-	7 881	3 768	3 420	693	327	273
-	-	30 827	15 876	14 706	245	253	497
5	-	31 042	14 150	15 917	975	618	-
5	-	9 331	3 528	5 055	748	345	-
-	-	21 711	10 622	10 862	227	273	-
-	-	40 449	15 017	25 143	289	266	-
-	-	12 843	3 822	8 768	253	140	-
-	-	27 606	11 195	16 375	36	126	-
13	-	36 377	15 117	20 697	563	208	-
13	-	11 972	4 091	7 374	507	103	-
-	-	24 405	11 026	13 323	56	105	-
10	-	44 203	15 992	27 696	515	-	-
9	-	13 266	4 261	8 795	210	-	-
1	-	30 937	11 731	18 901	305	-	-
4	-	45 355	18 469	25 936	950	-	-
4	-	14 506	4 982	8 892	632	-	-
-	-	30 849	13 487	17 044	318	-	-
6	-	45 429	17 166	27 811	452	-	-
6	-	16 584	5 445	10 799	340	-	-
-	-	28 845	11 721	17 012	112	-	-
8	-	63 582	18 920	44 141	521	-	-
8	-	23 387	5 360	17 594	433	-	-
-	-	40 195	13 560	26 547	88	-	-
9	-	29 333	17 102	11 024	1 207	-	-
9	-	11 938	5 298	5 712	928	-	-
-	-	17 395	11 804	5 312	279	-	-

Note : Due to Special Examinations for Transportation Enterprise Employee of Railway implement 3 additional qualifiers, the grand total of qualifiers in 2010 is revised to 58,167.

表3 各種考試類科數按年分

中華民國83年至102年

單位:個

年 別 Year	總計 Grand Total	公 務 人 員 Civil Service Examinations					
		計 Total	高等 考試	高等一級 考試	高等二級 考試	高等三級 考試	普通 考試
			Senior	Level 1 Senior	Level 2 Senior	Level 3 Senior	Junior
83年 1994	470	391	95	-	-	-	50
84年 1995	414	339	70	-	-	-	37
85年 1996	502	416	73	-	-	-	38
86年 1997	407	316	80	-	-	-	40
87年 1998	514	422	78	-	-	-	36
88年 1999	431	331	88	-	-	-	47
89年 2000	481	387	74	-	-	-	53
90年 2001	465	366	92	-	-	-	53
91年 2002	334	234	50	-	-	-	25
92年 2003	554	448	68	-	-	-	28
93年 2004	531	443	-	1	10	61	39
94年 2005	739	639	-	-	9	71	45
95年 2006	539	444	-	1	12	71	45
96年 2007	741	646	-	1	19	72	49
97年 2008	602	496	-	2	15	70	53
98年 2009	726	609	-	1	28	77	46
99年 2010	618	506	-	1	30	85	51
100年 2011	785	679	-	5	21	83	53
101年 2012	674	565	-	1	36	85	57
102年 2013	804	695	-	6	35	85	55

說明: 本表93年以前公務人員高等一級、二級、三級考試併入高等考試列計。

Table 3 Numbers of Categories in All Examinations, by Year

1994 - 2013

Unit:Unit

公務人員 Civil Service Examinations				專門職業及技術人員 Professional and Technical Personnel Examinations			
初等 考試 Elementary	特種 考試 Special	升官等、 升資考試 Promotional	軍人轉任 公務人員考試 Civil Service Transfer Military Personnel	計 Total	高等 考試 Senior	普通 考試 Junior	特種 考試 Special
-	79	166	1	79	42	3	34
-	176	55	1	75	44	4	27
-	216	87	2	86	44	4	38
-	162	32	2	91	46	5	40
14	155	137	2	92	46	5	41
13	142	39	2	100	46	6	48
-	146	112	2	94	47	6	41
14	163	44	-	99	49	5	45
13	146	-	-	100	52	6	42
11	232	109	-	106	53	7	46
11	216	97	8	88	54	11	23
9	212	290	3	100	54	21	25
12	253	47	3	95	54	28	13
11	288	206	-	95	56	29	10
13	326	9	8	106	69	31	6
13	297	143	4	117	79	32	6
13	314	9	3	112	75	32	5
14	355	145	3	106	72	29	5
14	366	3	3	109	76	29	4
14	348	148	4	109	72	33	4

Note : Level 1, Level 2 and Level 3 Senior Civil Service Examinations prior to 2004 are incorporated into the tally for Senior Civil Service Examination.

表4 102年各種考試統計分析

(一)總表

考試名稱別 Examination Name				報 考 人 員 Registered Candidates		
				人 數 Persons	平均年齡 (歲) Average Age (Years)	專科以上 比率(%) Rate of College & Above
總	計	Grand	Total	688 452	31.07	87.43
			男 M.	290 646	32.44	87.03
			女 F.	397 806	30.07	87.73
	公務人員 Civil Service			455 802	31.10	91.14
			男 M.	197 004	31.86	89.91
			女 F.	258 798	30.52	92.07
	公務人員高普初考試 Senior, Junior and Elementary Civil Service Examinations			217 004	30.65	93.36
			男 M.	82 362	31.47	93.59
			女 F.	134 642	30.15	93.21
	公務人員特種考試 Special Civil Service Examinations			227 007	30.73	89.54
			男 M.	108 769	31.34	87.92
			女 F.	118 238	30.17	91.04
	公務人員升官等、升資考試 Promotional Civil Service Examinations			11 760	46.60	80.86
			男 M.	5 842	47.13	75.08
			女 F.	5 918	46.07	86.57
	國軍上校以上軍官轉任公務人員考試 Civil Service Transfer Examinations for Colonels and Above			31	50.16	100.00
			男 M.	31	50.16	100.00
			女 F.	-	-	-
	專門職業及技術人員 Professional and Technical Personnel			232 650	31.01	80.18
			男 M.	93 642	33.66	80.96
			女 F.	139 008	29.22	79.66
	專門職業及技術人員高等考試 Senior Professional and Technical Examinations			99 529	28.84	99.80
			男 M.	37 201	30.89	99.83
			女 F.	62 328	27.61	99.78
	專門職業及技術人員普通考試 Junior Professional and Technical Examinations			130 474	32.48	65.99
			男 M.	54 445	35.32	69.88
			女 F.	76 029	30.44	63.21
	專門職業及技術人員特種考試 Special Professional and Technical Examinations			2 647	40.17	42.12
			男 M.	1 996	40.16	31.76
			女 F.	651	40.19	73.89

Table 4 Statistical Analysis of All Examinations, 2013

(I) General Table

到考人員 Actual Examinees			錄取或及格人員 Qualified Examinees			到考率(%) Examination Attendance Rate	錄取或及格 率(%) Qualification Rate
人數 Persons	平均年齡 (歲) Average Age (Years)	專科以上 比率(%) Rate of College & Above	人數 Persons	平均年齡 (歲) Average Age (Years)	專科以上 比率(%) Rate of College & Above		
491 073	30.49	86.53	47 541	30.40	92.72	71.33	9.68
200 862	32.04	86.13	21 404	32.92	90.45	69.11	10.66
290 211	29.42	86.80	26 137	28.34	94.58	72.95	9.01
311 802	30.59	90.95	18 208	30.98	95.77	68.41	5.84
131 980	31.42	89.69	9 466	30.97	95.00	66.99	7.17
179 822	29.98	91.87	8 742	30.99	96.60	69.48	4.86
151 719	30.05	93.34	6 895	29.49	98.43	69.92	4.54
55 237	30.90	93.68	3 002	30.56	98.13	67.07	5.43
96 482	29.56	93.14	3 893	28.66	98.66	71.66	4.03
150 947	30.15	89.23	8 704	28.18	95.51	66.49	5.77
72 147	30.80	87.65	5 253	28.04	94.84	66.33	7.28
78 800	29.55	90.68	3 451	28.41	96.52	66.65	4.38
9 107	46.76	79.54	2 600	44.19	89.58	77.44	28.55
4 567	47.29	73.51	1 202	44.61	87.85	78.18	26.32
4 540	46.22	85.62	1 398	43.83	91.06	76.72	30.79
29	50.14	100.00	9	51.78	100.00	93.55	31.03
29	50.14	100.00	9	51.78	100.00	93.55	31.03
-	-	-	-	-	-	-	-
179 271	30.32	78.84	29 333	30.04	90.83	77.06	16.36
68 882	33.25	79.30	11 938	34.46	86.84	73.56	17.33
110 389	28.49	78.55	17 395	27.01	93.56	79.41	15.76
76 699	28.03	99.78	17 102	24.90	99.86	77.06	22.30
26 813	30.13	99.82	5 298	27.57	99.92	72.08	19.76
49 886	26.91	99.75	11 804	23.70	99.83	80.04	23.66
100 172	31.83	63.73	11 024	36.87	82.36	76.78	11.01
40 257	35.01	67.87	5 712	39.84	83.61	73.94	14.19
59 915	29.70	60.94	5 312	33.67	81.01	78.81	8.87
2 400	40.31	40.46	1 207	40.68	40.18	90.67	50.29
1 812	40.25	29.64	928	40.70	32.00	90.78	51.21
588	40.49	73.81	279	40.61	67.38	90.32	47.45

表4 102年各種考試統計分析

(二)公務人員高普初考試

考試名稱別 Examination Name				報 考 人 員 Registered Candidates		
				人 數 Persons	平均年齡 (歲) Average Age (Years)	專科以上 比率(%) Rate of College & Above
總	計	Grand	Total	217 004	30.65	93.36
			男 M.	82 362	31.47	93.59
			女 F.	134 642	30.15	93.21
			公務人員高等考試一級考試 Level 1 Senior Civil Service Examination	157	36.55	100.00
			男 M.	118	36.88	100.00
			女 F.	39	35.54	100.00
			公務人員高等考試二級考試 Level 2 Senior Civil Service Examination	3 914	33.05	100.00
			男 M.	2 202	33.80	100.00
			女 F.	1 712	32.08	100.00
			公務人員高等考試三級考試 Level 3 Senior Civil Service Examination	65 632	30.54	99.33
			男 M.	27 587	31.54	99.38
			女 F.	38 045	29.82	99.29
			公務人員普通考試 Junior Civil Service Examination	80 577	30.12	92.33
			男 M.	30 509	30.84	92.30
			女 F.	50 068	29.68	92.34
			公務人員初等考試 Elementary Civil Service Examination	66 724	31.24	88.32
			男 M.	21 946	31.98	87.44
			女 F.	44 778	30.88	88.76

Table 4 Statistical Analysis of All Examinations, 2013

(II)Senior , Junior and Elementary Civil Service Examinations

到 考 人 員 Actual Examinees			錄取或及格人員 Qualified Examinees			到考率(%) Examination Attendance Rate	錄取或及格 率(%) Qualification Rate
人 數 Persons	平均年齡 (歲) Average Age (Years)	專科以上 比率(%) Rate of College & Above	人 數 Persons	平均年齡 (歲) Average Age (Years)	專科以上 比率(%) Rate of College & Above		
151 719	30.05	93.34	6 895	29.49	98.43	69.92	4.54
55 237	30.90	93.68	3 002	30.56	98.13	67.07	5.43
96 482	29.56	93.14	3 893	28.66	98.66	71.66	4.03
114	36.33	100.00	7	35.29	100.00	72.61	6.14
85	36.74	100.00	6	35.83	100.00	72.03	7.06
29	35.14	100.00	1	32.00	100.00	74.36	3.45
1 953	32.32	100.00	88	30.22	100.00	49.90	4.51
1 062	33.02	100.00	55	31.04	100.00	48.23	5.18
891	31.47	100.00	33	28.85	100.00	52.04	3.70
43 873	29.98	99.33	3 293	29.43	99.97	66.85	7.51
17 503	31.01	99.45	1 496	30.49	99.93	63.45	8.55
26 370	29.29	99.25	1 797	28.55	100.00	69.31	6.81
56 407	29.44	92.52	2 942	29.20	97.38	70.00	5.22
20 584	30.19	92.71	1 234	30.20	96.60	67.47	5.99
35 823	29.01	92.42	1 708	28.48	97.95	71.55	4.77
49 372	30.71	88.67	565	31.17	94.69	73.99	1.14
16 003	31.52	88.17	211	32.98	93.84	72.92	1.32
33 369	30.32	88.90	354	30.09	95.20	74.52	1.06

表4 102年各種考試統計分析

(三)公務人員特種考試

考試名稱別 Examination Name	報考人員 Registered Candidates					
	人數	平均年齡 (歲)	專科以上 比率(%)			
	Persons	Average Age (Years)	Rate of College & Above			
總計	Grand Total			227 007	30.73	89.54
	男 M.			108 769	31.34	87.92
	女 F.			118 238	30.17	91.04
地方政府公務人員考試 Examination for Local Government Personnel				99 361	30.77	92.36
	男 M.			37 120	31.59	92.31
	女 F.			62 241	30.28	92.39
警察人員考試 Examination for Police Officers				6 168	27.43	98.80
	男 M.			5 091	27.26	98.63
	女 F.			1 077	28.24	99.63
一般警察人員考試 Examination for General Police Admittance				13 715	27.59	81.31
	男 M.			9 372	27.97	78.50
	女 F.			4 343	26.79	87.38
外交領事人員考試 Examination for Diplomatic and Consular Personnel				990	30.13	100.00
	男 M.			422	30.91	100.00
	女 F.			568	29.55	100.00
外交行政人員考試 Examination for Diplomatic Personnel				157	31.39	88.54
	男 M.			53	34.06	92.45
	女 F.			104	30.04	86.54
司法人員考試 Examination for Judicial Personnel				25 077	31.24	86.27
	男 M.			12 097	32.20	84.59
	女 F.			12 980	30.35	87.83
司法官考試 Examination for Judges and Prosecutors				7 367	31.06	99.35
	男 M.			4 153	32.33	99.28
	女 F.			3 214	29.42	99.44
關務人員考試 Examination for Customs Personnel				7 206	31.44	99.75
	男 M.			3 914	32.54	99.59
	女 F.			3 292	30.12	99.94
稅務人員考試 Examination for Taxation Personnel				6 068	31.30	94.59
	男 M.			1 491	31.96	95.17
	女 F.			4 577	31.08	94.41

Table 4 Statistical Analysis of All Examinations, 2013

(III) Special Civil Service Examinations

到 考 人 員 Actual Examinees			錄取或及格人員 Qualified Examinees			到考率(%) Examination Attendance Rate	錄取或及格 率(%) Qualification Rate
人 數 Persons	平均年齡 (歲) Average Age (Years)	專科以上 比率(%) Rate of College & Above	人 數 Persons	平均年齡 (歲) Average Age (Years)	專科以上 比率(%) Rate of College & Above		
150 947	30.15	89.23	8 704	28.18	95.51	66.49	5.77
72 147	30.80	87.65	5 253	28.04	94.84	66.33	7.28
78 800	29.55	90.68	3 451	28.41	96.52	66.65	4.38
61 795	30.08	91.85	2 563	29.86	97.03	62.19	4.15
22 035	30.96	91.74	1 103	30.77	96.37	59.36	5.01
39 760	29.60	91.91	1 460	29.18	97.53	63.88	3.67
5 074	26.87	98.94	1 966	22.29	99.64	82.26	38.75
4 222	26.68	98.82	1 702	22.11	99.59	82.93	40.31
852	27.79	99.53	264	23.42	100.00	79.11	30.99
10 272	27.29	81.50	1 130	27.03	90.88	74.90	11.00
6 997	27.66	78.85	657	27.68	88.89	74.66	9.39
3 275	26.49	87.18	473	26.12	93.66	75.41	14.44
626	29.98	100.00	40	28.28	100.00	63.23	6.39
279	30.84	100.00	20	29.35	100.00	66.11	7.17
347	29.30	100.00	20	27.20	100.00	61.09	5.76
55	31.15	90.91	7	31.43	100.00	35.03	12.73
20	34.30	100.00	3	30.33	100.00	37.74	15.00
35	29.34	85.71	4	32.25	100.00	33.65	11.43
16 851	30.70	86.33	766	29.64	92.04	67.20	4.55
7 769	31.71	84.80	431	30.67	90.72	64.22	5.55
9 082	29.83	87.63	335	28.33	93.73	69.97	3.69
6 386	30.61	99.33	75	25.92	100.00	86.68	1.17
3 565	31.94	99.21	29	27.34	100.00	85.84	0.81
2 821	28.93	99.47	46	25.02	100.00	87.77	1.63
3 879	30.81	99.72	242	30.93	99.59	53.83	6.24
2 105	32.11	99.57	144	32.72	99.31	53.78	6.84
1 774	29.26	99.89	98	28.31	100.00	53.89	5.52
3 882	30.60	94.23	181	30.72	97.79	63.97	4.66
882	31.13	95.80	35	31.66	97.14	59.15	3.97
3 000	30.44	93.77	146	30.50	97.95	65.55	4.87

表4 102年各種考試統計分析

(三)公務人員特種考試(續)

考試名稱別 Examination Name	報考人員 Registered Candidates		
	人數 Persons	平均年齡 (歲) Average Age (Years)	專科以上 比率(% Rate of College & Above
交通事業鐵路人員考試 Examination for Transportation Enterprise Railway Personnel	39 068	31.04	84.11
男 M.	23 708	31.51	81.20
女 F.	15 360	30.32	88.61
民航人員考試 Examination for Civil Aviation Personnel	503	29.86	99.80
男 M.	277	30.94	99.64
女 F.	226	28.54	100.00
退除役軍人轉任公務人員考試 Civil Service Transfer Examination for Veterans	908	43.70	89.10
男 M.	842	43.96	89.31
女 F.	66	40.44	86.36
法務部調查局調查人員考試 Examination for Investigative Agents	4 138	26.06	97.78
男 M.	2 153	26.75	98.14
女 F.	1 985	25.32	97.38
國家安全局國家安全情報人員考試 Examination for Intelligence Personnel	756	29.24	100.00
男 M.	470	30.01	100.00
女 F.	286	27.98	100.00
經濟部專利商標審查人員考試 Examination for Patent and Trademark Examiners	324	33.00	100.00
男 M.	258	33.62	100.00
女 F.	66	30.58	100.00
原住民族考試 Examination for Indigenous Peoples	4 107	30.37	72.49
男 M.	1 531	30.71	71.26
女 F.	2 576	30.17	73.21
身心障礙人員考試 Examination for the Disabled	6 425	34.77	71.05
男 M.	3 708	34.83	71.12
女 F.	2 717	34.70	70.96
海岸巡防人員考試 Examination for Coast Guard Personnel	966	32.89	97.52
男 M.	774	33.41	97.03
女 F.	192	30.77	99.48
移民行政人員考試 Examination for Immigration Administrators	3 703	32.13	93.55
男 M.	1 335	34.68	93.26
女 F.	2 368	30.69	93.71

Table 4 Statistical Analysis of All Examinations, 2013

(III) Special Civil Service Examinations(Cont.)

到 考 人 員 Actual Examinees			錄取或及格人員 Qualified Examinees			到考率(%) Examination Attendance Rate	錄取或及格 率(%) Qualification Rate
人 數 Persons	平均年齡 (歲) Average Age (Years)	專科以上 比率(%) Rate of College & Above	人 數 Persons	平均年齡 (歲) Average Age (Years)	專科以上 比率(%) Rate of College & Above		
28 296	30.76	84.41	834	31.37	91.25	72.43	2.95
17 119	31.32	81.80	622	31.73	89.23	72.21	3.63
11 177	29.89	88.40	212	30.31	97.17	72.77	1.90
280	29.43	100.00	21	30.14	100.00	55.67	7.50
151	30.07	100.00	16	29.69	100.00	54.51	10.60
129	28.67	100.00	5	31.60	100.00	57.08	3.88
545	43.59	88.99	82	44.07	97.56	60.02	15.05
506	43.85	88.93	73	44.42	97.26	60.10	14.43
39	40.18	89.74	9	41.22	100.00	59.09	23.08
2 558	25.99	98.51	77	27.00	100.00	61.82	3.01
1 313	26.69	98.71	52	27.29	100.00	60.98	3.96
1 245	25.25	98.31	25	26.40	100.00	62.72	2.01
441	29.00	100.00	28	29.18	100.00	58.33	6.35
266	29.74	100.00	20	30.55	100.00	56.60	7.52
175	27.87	100.00	8	25.75	100.00	61.19	4.57
150	32.29	100.00	20	32.00	100.00	46.30	13.33
115	32.89	100.00	19	32.16	100.00	44.57	16.52
35	30.34	100.00	1	29.00	100.00	53.03	2.86
2 405	29.38	72.02	182	29.84	86.26	58.56	7.57
902	29.79	69.84	80	30.45	81.25	58.92	8.87
1 503	29.13	73.32	102	29.35	90.20	58.35	6.79
4 650	34.09	70.84	290	34.12	88.28	72.37	6.24
2 682	34.13	70.69	163	34.88	86.50	72.33	6.08
1 968	34.04	71.04	127	33.15	90.55	72.43	6.45
580	32.17	97.24	50	33.20	94.00	60.04	8.62
468	32.75	96.79	45	33.82	93.33	60.47	9.62
112	29.77	99.11	5	27.60	100.00	58.33	4.46
2 222	31.22	94.46	150	29.63	98.67	60.01	6.75
751	34.05	94.54	39	32.67	100.00	56.25	5.19
1 471	29.77	94.43	111	28.56	98.20	62.12	7.55

表4 102年各種考試統計分析

(四)專門職業及技術人員高等考試

考試名稱別 Examination Name				報 考 人 員 Registered Candidates		
				人 數 Persons	平均年齡 (歲) Average Age (Years)	專科以上 比率(%) Rate of College & Above
總	計	Grand	Total	99 529	28.84	99.80
			男 M.	37 201	30.89	99.83
			女 F.	62 328	27.61	99.78
			醫事人員考試 Examination for Medical Personnel	44 844	26.02	99.71
			男 M.	10 748	27.05	99.98
			女 F.	34 096	25.70	99.63
			第一次醫事人員考試 1st Examination for Medical Personnel	16 299	27.67	99.60
			男 M.	3 856	28.41	100.00
			女 F.	12 443	27.44	99.47
			第二次醫事人員考試 2nd Examination for Medical Personnel	28 545	25.08	99.78
			男 M.	6 892	26.29	99.97
			女 F.	21 653	24.70	99.72
			中醫師考試 Examination for Chinese Medicine Practitioners	1 271	29.06	100.00
			男 M.	826	29.79	100.00
			女 F.	445	27.70	100.00
			第一次中醫師考試 1st Examination for Chinese Medicine Practitioners	520	29.12	100.00
			男 M.	346	29.80	100.00
			女 F.	174	27.76	100.00
			第二次中醫師考試 2nd Examination for Chinese Medicine Practitioners	751	29.02	100.00
			男 M.	480	29.78	100.00
			女 F.	271	27.66	100.00
			呼吸治療師考試 Examination for Respiratory Therapists	674	29.32	100.00
			男 M.	99	25.12	100.00
			女 F.	575	30.05	100.00
			第一次呼吸治療師考試 1st Examination for Respiratory Therapists	206	32.16	100.00
			男 M.	18	27.56	100.00
			女 F.	188	32.60	100.00
			第二次呼吸治療師考試 2nd Examination for Respiratory Therapists	468	28.07	100.00
			男 M.	81	24.58	100.00
			女 F.	387	28.81	100.00

Table 4 Statistical Analysis of All Examinations, 2013

(IV)Senior Professional and Technical Examinations

到 考 人 員 Actual Examinees			錄取或及格人員 Qualified Examinees			到考率(%) Examination Attendance Rate	錄取或及格 率(%) Qualification Rate
人 數 Persons	平均年齡 (歲) Average Age (Years)	專科以上 比率(%) Rate of College & Above	人 數 Persons	平均年齡 (歲) Average Age (Years)	專科以上 比率(%) Rate of College & Above		
76 699	28.03	99.78	17 102	24.90	99.86	77.06	22.30
26 813	30.13	99.82	5 298	27.57	99.92	72.08	19.76
49 886	26.91	99.75	11 804	23.70	99.83	80.04	23.66
40 378	25.67	99.71	11 831	23.19	99.82	90.04	29.30
9 636	26.71	99.98	2 744	25.36	99.96	89.65	28.48
30 742	25.34	99.62	9 087	22.54	99.78	90.16	29.56
14 126	27.31	99.58	1 409	26.07	99.57	86.67	9.97
3 344	28.07	100.00	504	27.40	100.00	86.72	15.07
10 782	27.07	99.45	905	25.33	99.34	86.65	8.39
26 252	24.78	99.78	10 422	22.80	99.86	91.97	39.70
6 292	25.99	99.97	2 240	24.90	99.96	91.29	35.60
19 960	24.40	99.71	8 182	22.23	99.83	92.18	40.99
1 199	28.70	100.00	273	29.90	100.00	94.34	22.77
771	29.30	100.00	173	30.49	100.00	93.34	22.44
428	27.64	100.00	100	28.89	100.00	96.18	23.36
486	28.65	100.00	27	31.63	100.00	93.46	5.56
318	29.14	100.00	19	32.37	100.00	91.91	5.97
168	27.71	100.00	8	29.88	100.00	96.55	4.76
713	28.74	100.00	246	29.72	100.00	94.94	34.50
453	29.40	100.00	154	30.26	100.00	94.38	34.00
260	27.59	100.00	92	28.80	100.00	95.94	35.38
563	28.83	100.00	168	23.91	100.00	83.53	29.84
92	24.96	100.00	45	23.29	100.00	92.93	48.91
471	29.59	100.00	123	24.14	100.00	81.91	26.11
154	31.86	100.00	13	24.38	100.00	74.76	8.44
15	27.53	100.00	3	24.33	100.00	83.33	20.00
139	32.33	100.00	10	24.40	100.00	73.94	7.19
409	27.69	100.00	155	23.87	100.00	87.39	37.90
77	24.45	100.00	42	23.21	100.00	95.06	54.55
332	28.44	100.00	113	24.12	100.00	85.79	34.04

表4 102年各種考試統計分析
(四)專門職業及技術人員高等考試(續1)

考試名稱別 Examination Name	報考人員 Registered Candidates		
	人數 Persons	平均年齡 (歲) Average Age (Years)	專科以上 比率(%) Rate of College & Above
心理師考試 Examination for Psychologists	809	32.59	100.00
男 M.	171	32.82	100.00
女 F.	638	32.52	100.00
第一次心理師考試 1st Examination for Psychologists	338	33.46	100.00
男 M.	77	34.16	100.00
女 F.	261	33.26	100.00
第二次心理師考試 2nd Examination for Psychologists	471	31.96	100.00
男 M.	94	31.73	100.00
女 F.	377	32.02	100.00
營養師考試 Examination for Dietitians	2 974	26.30	100.00
男 M.	529	26.33	100.00
女 F.	2 445	26.29	100.00
第一次營養師考試 1st Examination for Dietitians	1 122	27.62	100.00
男 M.	193	28.02	100.00
女 F.	929	27.54	100.00
第二次營養師考試 2nd Examination for Dietitians	1 852	25.50	100.00
男 M.	336	25.36	100.00
女 F.	1 516	25.53	100.00
法醫師考試 Examination for Forensic Medical Examiners	7	34.14	100.00
男 M.	5	34.80	100.00
女 F.	2	32.50	100.00
獸醫師考試 Examination for Veterinarians	799	30.55	97.25
男 M.	482	32.37	95.85
女 F.	317	27.79	99.37
第一次獸醫師考試 1st Examination for Veterinarians	307	32.61	96.42
男 M.	205	34.29	95.12
女 F.	102	29.23	99.02

Table 4 Statistical Analysis of All Examinations, 2013

(IV)Senior Professional and Technical Examinations(Cont.1)

到 考 人 員 Actual Examinees			錄 取 或 及 格 人 員 Qualified Examinees			到 考 率 (%) Examination Attendance Rate	錄 取 或 及 格 率 (%) Qualification Rate
人 數 Persons	平 均 年 齡 (歲) Average Age (Years)	專 科 以 上 比 率 (%) Rate of College & Above	人 數 Persons	平 均 年 齡 (歲) Average Age (Years)	專 科 以 上 比 率 (%) Rate of College & Above		
661	32.37	100.00	276	30.80	100.00	81.71	41.75
127	32.59	100.00	61	31.43	100.00	74.27	48.03
534	32.31	100.00	215	30.62	100.00	83.70	40.26
269	33.29	100.00	141	32.46	100.00	79.59	52.42
58	34.43	100.00	33	34.06	100.00	75.32	56.90
211	32.98	100.00	108	31.97	100.00	80.84	51.18
392	31.73	100.00	135	29.07	100.00	83.23	34.44
69	31.04	100.00	28	28.32	100.00	73.40	40.58
323	31.88	100.00	107	29.26	100.00	85.68	33.13
2 374	25.73	100.00	444	24.70	100.00	79.83	18.70
428	25.82	100.00	74	24.65	100.00	80.91	17.29
1 946	25.71	100.00	370	24.71	100.00	79.59	19.01
838	27.01	100.00	112	26.49	100.00	74.69	13.37
146	27.62	100.00	16	27.69	100.00	75.65	10.96
692	26.88	100.00	96	26.29	100.00	74.49	13.87
1 536	25.02	100.00	332	24.09	100.00	82.94	21.61
282	24.89	100.00	58	23.81	100.00	83.93	20.57
1 254	25.06	100.00	274	24.15	100.00	82.72	21.85
7	34.14	100.00	5	30.80	100.00	100.00	71.43
5	34.80	100.00	3	29.67	100.00	100.00	60.00
2	32.50	100.00	2	32.50	100.00	100.00	100.00
634	29.51	97.00	228	25.26	100.00	79.35	35.96
374	31.23	95.45	114	25.65	100.00	77.59	30.48
260	27.03	99.23	114	24.87	100.00	82.02	43.85
220	31.61	95.91	44	27.57	100.00	71.66	20.00
143	33.15	94.41	26	28.38	100.00	69.76	18.18
77	28.75	98.70	18	26.39	100.00	75.49	23.38

表4 102年各種考試統計分析
(四)專門職業及技術人員高等考試(續2)

考試名稱別 Examination Name	報考人員 Registered Candidates		
	人數 Persons	平均年齡 (歲) Average Age (Years)	專科以上 比率(%) Rate of College & Above
第二次獸醫師考試 2nd Examination for Veterinarians	492	29.27	97.76
男 M.	277	30.94	96.39
女 F.	215	27.12	99.53
語言治療師考試 Examination for Speech Therapists	110	27.36	100.00
男 M.	10	27.30	100.00
女 F.	100	27.37	100.00
聽力師考試 Examination for Audiologists	32	27.50	100.00
男 M.	14	28.43	100.00
女 F.	18	26.78	100.00
牙體技術師考試 Examination for Dental Technologists	636	26.28	100.00
男 M.	390	27.82	100.00
女 F.	246	23.83	100.00
律師考試 Examination for Attorneys	10 200	31.86	99.83
男 M.	5 742	33.75	99.79
女 F.	4 458	29.41	99.89
會計師考試 Examination for Certified Public Accountants	8 376	29.93	100.00
男 M.	3 188	30.25	100.00
女 F.	5 188	29.74	100.00
社會工作師考試 Examination for Social Workers	10 807	31.71	100.00
男 M.	1 969	32.26	100.00
女 F.	8 838	31.58	100.00
不動產估價師考試 Examination for Realty Appraisers	740	39.40	100.00
男 M.	536	39.94	100.00
女 F.	204	37.99	100.00
專利師考試 Examination for Patent Agents	699	34.37	100.00
男 M.	520	34.99	100.00
女 F.	179	32.58	100.00

Table 4 Statistical Analysis of All Examinations, 2013
(IV)Senior Professional and Technical Examinations(Cont.2)

到 考 人 員 Actual Examinees			錄取或及格人員 Qualified Examinees			到考率(%) Examination Attendance Rate	錄取或及格 率(%) Qualification Rate
人 數 Persons	平均年齡 (歲) Average Age (Years)	專科以上 比率(%) Rate of College & Above	人 數 Persons	平均年齡 (歲) Average Age (Years)	專科以上 比率(%) Rate of College & Above		
414	28.39	97.58	184	24.71	100.00	84.15	44.44
231	30.04	96.10	88	24.84	100.00	83.39	38.10
183	26.31	99.45	96	24.58	100.00	85.12	52.46
100	26.84	100.00	88	26.56	100.00	90.91	88.00
8	26.63	100.00	7	26.43	100.00	80.00	87.50
92	26.86	100.00	81	26.57	100.00	92.00	88.04
29	27.10	100.00	22	25.91	100.00	90.63	75.86
14	28.43	100.00	8	25.75	100.00	100.00	57.14
15	25.87	100.00	14	26.00	100.00	83.33	93.33
616	26.26	100.00	266	24.72	100.00	96.86	43.18
380	27.81	100.00	146	26.10	100.00	97.44	38.42
236	23.77	100.00	120	23.03	100.00	95.93	50.85
8 595	31.24	99.84	892	27.86	100.00	84.26	10.38
4 778	33.18	99.81	469	29.23	100.00	83.21	9.82
3 817	28.81	99.87	423	26.34	100.00	85.62	11.08
2 855	30.25	100.00	495	29.59	100.00	34.09	17.34
1 152	30.64	100.00	238	29.32	100.00	36.14	20.66
1 703	29.99	100.00	257	29.84	100.00	32.83	15.09
7 992	31.09	100.00	610	29.97	100.00	73.95	7.63
1 411	31.46	100.00	100	29.62	100.00	71.66	7.09
6 581	31.01	100.00	510	30.03	100.00	74.46	7.75
392	39.83	100.00	31	37.35	100.00	52.97	7.91
285	40.22	100.00	25	37.44	100.00	53.17	8.77
107	38.80	100.00	6	37.00	100.00	52.45	5.61
430	33.98	100.00	46	32.67	100.00	61.52	10.70
316	34.69	100.00	32	33.53	100.00	60.77	10.13
114	32.00	100.00	14	30.71	100.00	63.69	12.28

表4 102年各種考試統計分析
(四)專門職業及技術人員高等考試(續3完)

考試名稱別 Examination Name	報 考 人 員 Registered Candidates		
	人 數 Persons	平均年齡 (歲) Average Age (Years)	專科以上 比率(%) Rate of College & Above
建築師考試 Examination for Architects	4 197	33.23	100.00
男 M.	3 004	33.94	100.00
女 F.	1 193	31.46	100.00
技師考試 Examination for Engineers	11 264	31.24	99.91
男 M.	7 995	32.35	99.87
女 F.	3 269	28.54	100.00
消防設備人員考試 Examination for Fire Safety Personnel	434	35.40	95.85
男 M.	391	35.45	96.16
女 F.	43	34.91	93.02
引水人考試 Examination for Maritime Pilots	33	46.00	93.94
男 M.	33	46.00	93.94
女 F.	-	-	-
驗船師考試 Examination for Marine Surveyors	12	35.42	100.00
男 M.	12	35.42	100.00
女 F.	-	-	-
航海人員考試 Examination for Seafarers	611	26.73	99.35
男 M.	537	27.04	99.26
女 F.	74	24.46	100.00
第一次航海人員考試 1st Examination for Seafarers	381	26.40	99.21
男 M.	333	26.68	99.10
女 F.	48	24.40	100.00
第二次航海人員考試 2nd Examination for Seafarers	230	27.29	99.57
男 M.	204	27.63	99.51
女 F.	26	24.58	100.00

Table 4 Statistical Analysis of All Examinations, 2013

(IV)Senior Professional and Technical Examinations(Cont.3 End)

到 考 人 員 Actual Examinees			錄取或及格人員 Qualified Examinees			到考率(%) Examination Attendance Rate	錄取或及格 率(%) Qualification Rate
人 數 Persons	平均年齡 (歲) Average Age (Years)	專科以上 比率(%) Rate of College & Above	人 數 Persons	平均年齡 (歲) Average Age (Years)	專科以上 比率(%) Rate of College & Above		
2 855	33.46	100.00	173	36.12	100.00	68.02	6.06
2 084	34.18	100.00	130	36.81	100.00	69.37	6.24
771	31.52	100.00	43	34.05	100.00	64.63	5.58
6 229	30.45	99.92	1 008	30.60	100.00	55.30	16.18
4 248	31.66	99.88	703	31.93	100.00	53.13	16.55
1 981	27.86	100.00	305	27.56	100.00	60.60	15.40
247	33.90	95.95	25	30.56	96.00	56.91	10.12
221	33.83	95.48	24	30.21	95.83	56.52	10.86
26	34.50	100.00	1	39.00	100.00	60.47	3.85
27	45.67	92.59	13	46.00	92.31	81.82	48.15
27	45.67	92.59	13	46.00	92.31	81.82	48.15
-	-	-	-	-	-	-	-
12	35.42	100.00	-	-	-	100.00	-
12	35.42	100.00	-	-	-	100.00	-
-	-	-	-	-	-	-	-
504	26.44	99.40	208	26.17	99.52	82.49	41.27
444	26.74	99.32	189	26.43	99.47	82.68	42.57
60	24.22	100.00	19	23.63	100.00	81.08	31.67
322	26.25	99.38	149	25.97	99.33	84.51	46.27
280	26.56	99.29	131	26.27	99.24	84.08	46.79
42	24.19	100.00	18	23.72	100.00	87.50	42.86
182	26.77	99.45	59	26.69	100.00	79.13	32.42
164	27.05	99.39	58	26.78	100.00	80.39	35.37
18	24.28	100.00	1	22.00	100.00	69.23	5.56

表4 102年各種考試統計分析
(五)專門職業及技術人員普通考試

考試名稱別 Examination Name	報 考 人 員 Registered Candidates		
	人 數	平均年齡 (歲)	專科以上 比率(%)
	Persons	Average Age (Years)	Rate of College & Above
總 計 Grand Total	130 474	32.48	65.99
男 M.	54 445	35.32	69.88
女 F.	76 029	30.44	63.21
不動產經紀人考試 Examination for Realty Brokers	10 798	36.03	79.91
男 M.	6 134	36.90	82.00
女 F.	4 664	34.89	77.17
地政士考試 Examination for Land Registration Agents	6 607	35.98	84.26
男 M.	3 765	37.00	85.98
女 F.	2 842	34.63	81.98
導遊人員考試 Examination for Tour Guides	49 349	32.02	59.23
男 M.	19 958	35.44	63.58
女 F.	29 391	29.70	56.27
領隊人員考試 Examination for Tour Managers	48 316	32.02	63.11
男 M.	18 957	35.33	66.92
女 F.	29 359	29.88	60.65
記帳士考試 Examination for Certified Public Bookkeepers	10 532	30.07	78.21
男 M.	2 226	28.63	77.09
女 F.	8 306	30.45	78.51

Table 4 Statistical Analysis of All Examinations, 2013
(V) Junior Professional and Technical Examinations

到 考 人 員 Actual Examinees			錄取或及格人員 Qualified Examinees			到考率(%) Examination Attendance Rate	錄取或及格 率(%) Qualification Rate
人 數 Persons	平均年齡 (歲) Average Age (Years)	專科以上 比率(%) Rate of College & Above	人 數 Persons	平均年齡 (歲) Average Age (Years)	專科以上 比率(%) Rate of College & Above		
100 172	31.83	63.73	11 024	36.87	82.36	76.78	11.01
40 257	35.01	67.87	5 712	39.84	83.61	73.94	14.19
59 915	29.70	60.94	5 312	33.67	81.01	78.81	8.87
5 803	35.71	78.87	944	35.98	85.17	53.74	16.27
3 171	36.76	80.73	538	37.27	88.10	51.70	16.97
2 632	34.45	76.63	406	34.27	81.28	56.43	15.43
3 627	35.75	84.48	195	34.65	94.36	54.90	5.38
2 012	36.98	86.28	115	36.24	93.91	53.44	5.72
1 615	34.23	82.23	80	32.35	95.00	56.83	4.95
41 348	31.51	58.02	2 667	37.70	84.14	83.79	6.45
16 439	35.15	62.81	1 387	41.19	86.37	82.37	8.44
24 909	29.11	54.86	1 280	33.91	81.72	84.75	5.14
39 034	31.57	62.17	5 726	38.21	81.14	80.79	14.67
14 977	35.16	66.49	3 108	41.42	82.43	79.01	20.75
24 057	29.33	59.48	2 618	34.41	79.60	81.94	10.88
7 231	29.17	75.66	956	29.90	79.50	68.66	13.22
1 469	27.52	73.52	192	27.67	75.52	65.99	13.07
5 762	29.59	76.21	764	30.45	80.50	69.37	13.26

表4 102年各種考試統計分析
(五)專門職業及技術人員普通考試(續)

考試名稱別 Examination Name	報考人員 Registered Candidates		
	人數 Persons	平均年齡 (歲) Average Age (Years)	專科以上 比率(%) Rate of College & Above
保險代理人、保險經紀人及保險公證人考試 Examination for Insurance Brokers, Agents and Notaries	1 493	37.99	92.50
男 M.	806	39.19	93.30
女 F.	687	36.59	91.56
專責報關人員考試 Examination for Customs Clearance Agents	702	34.81	84.19
男 M.	293	35.79	80.20
女 F.	409	34.11	87.04
消防設備人員考試 Examination for Fire Safety Personnel	2 510	32.45	76.85
男 M.	2 149	32.77	76.87
女 F.	361	30.57	76.73
航海人員考試 Examination for Seafarers	167	26.54	29.94
男 M.	157	26.84	29.30
女 F.	10	21.90	40.00
第一次航海人員考試 1st Examination for Seafarers	98	26.89	29.59
男 M.	92	27.28	29.35
女 F.	6	20.83	33.33
第二次航海人員考試 2nd Examination for Seafarers	69	26.06	30.43
男 M.	65	26.22	29.23
女 F.	4	23.50	50.00

Table 4 Statistical Analysis of All Examinations, 2013

(V)Junior Professional and Technical Examinations(Cont.)

到 考 人 員 Actual Examinees			錄取或及格人員 Qualified Examinees			到考率(%)	錄取或及格率(%)
人 數 Persons	平均年齡 (歲) Average Age (Years)	專科以上 比率(%) Rate of College & Above	人 數 Persons	平均年齡 (歲) Average Age (Years)	專科以上 比率(%) Rate of College & Above	Examination Attendance Rate	Qualification Rate
945	38.16	91.85	180	39.36	98.33	63.30	19.05
514	39.25	92.22	99	41.01	98.99	63.77	19.26
431	36.86	91.42	81	37.33	97.53	62.74	18.79
481	34.97	81.70	63	36.48	88.89	68.52	13.10
210	35.63	79.52	26	36.77	92.31	71.67	12.38
271	34.46	83.39	37	36.27	86.49	66.26	13.65
1 556	31.39	74.61	250	28.74	78.40	61.99	16.07
1 328	31.72	74.02	207	28.96	75.36	61.80	15.59
228	29.46	78.07	43	27.67	93.02	63.16	18.86
147	26.48	29.93	43	28.91	27.91	88.02	29.25
137	26.82	29.20	40	29.48	27.50	87.26	29.20
10	21.90	40.00	3	21.33	33.33	100.00	30.00
90	27.22	30.00	30	30.87	30.00	91.84	33.33
84	27.68	29.76	27	31.93	29.63	91.30	32.14
6	20.83	33.33	3	21.33	33.33	100.00	50.00
57	25.32	29.82	13	24.38	23.08	82.61	22.81
53	25.45	28.30	13	24.38	23.08	81.54	24.53
4	23.50	50.00	-	-	-	100.00	-

表4 102年各種考試統計分析

(六)專門職業及技術人員特種考試

考試名稱別 Examination Name	報 考 人 員 Registered Candidates		
	人 數 Persons	平均年齡 (歲) Average Age (Years)	專科以上 比率(%) Rate of College & Above
總 計 Grand Total	2 647	40.17	42.12
男 M.	1 996	40.16	31.76
女 F.	651	40.19	73.89
牙體技術師考試 Examination for Dental Technologists	336	39.96	100.00
男 M.	259	40.69	100.00
女 F.	77	37.52	100.00
牙體技術生考試 Examination for Dental Technicians	1 977	39.95	22.51
男 M.	1 684	40.04	19.12
女 F.	293	39.42	41.98
語言治療師考試 Examination for Speech Therapists	103	41.87	100.00
男 M.	11	38.82	100.00
女 F.	92	42.24	100.00
聽力師考試 Examination for Audiologists	231	41.64	100.00
男 M.	42	42.40	100.00
女 F.	189	41.47	100.00

Table 4 Statistical Analysis of All Examinations, 2013

(VI) Special Professional and Technical Examinations

到考人員 Actual Examinees			錄取或及格人員 Qualified Examinees			到考率(%) Examination Attendance Rate	錄取或及格 率(%) Qualification Rate
人數 Persons	平均年齡 (歲) Average Age (Years)	專科以上 比率(%) Rate of College & Above	人數 Persons	平均年齡 (歲) Average Age (Years)	專科以上 比率(%) Rate of College & Above		
2 400	40.31	40.46	1 207	40.68	40.18	90.67	50.29
1 812	40.25	29.64	928	40.70	32.00	90.78	51.21
588	40.49	73.81	279	40.61	67.38	90.32	47.45
284	40.06	100.00	145	39.72	100.00	84.52	51.06
214	40.76	100.00	114	40.52	100.00	82.63	53.27
70	37.93	100.00	31	36.77	100.00	90.91	44.29
1 810	40.12	21.05	948	40.68	23.84	91.55	52.38
1 552	40.14	17.85	802	40.75	21.32	92.16	51.68
258	39.98	40.31	146	40.29	37.67	88.05	56.59
93	41.62	100.00	59	42.49	100.00	90.29	63.44
10	39.00	100.00	6	38.17	100.00	90.91	60.00
83	41.94	100.00	53	42.98	100.00	90.22	63.86
213	41.63	100.00	55	41.27	100.00	92.21	25.82
36	42.06	100.00	6	40.00	100.00	85.71	16.67
177	41.55	100.00	49	41.43	100.00	93.65	27.68

二、公務人員考試

2. Civil Service Examinations

(一)公務人員高等考試

(1) Senior Civil Service Examinations

表5 公務人員高等考試報考人數暨錄取或及格率按年分

Table 5 Senior Civil Service Examinations - Registrations & Qualification Rates, by Year

(一)中華民國67年至84年(1978 - 1995)

單位：人

Unit : Person

年 別 Year	報考人數 Number of Registered Candidates			到考人數 Number of Actual Examinees	錄取或及格人數 Number of Qualified Examinees			到考率% Examination Attendance Rate	錄取或及格率% Qualification Rate
	計	男	女		計	男	女		
	Total	Male	Female		Total	Male	Female		
67年 1978	17 242	14 792	2 450	11 496	778	584	194	66.67	6.77
68年 1979	18 979	15 727	3 252	13 233	1 083	822	261	69.72	8.18
69年 1980	20 721	16 254	4 467	14 336	1 705	1 249	456	69.19	11.89
70年 1981	25 583	19 525	6 058	18 285	1 169	785	384	71.47	6.39
71年 1982	20 162	14 089	6 073	14 888	777	502	275	73.84	5.22
72年 1983	20 789	14 427	6 362	14 788	991	688	303	71.13	6.70
73年 1984	21 557	14 544	7 013	15 195	730	417	313	70.49	4.80
74年 1985	20 998	13 700	7 298	15 943	1 093	720	373	75.93	6.86
75年 1986	19 150	12 162	6 988	14 532	1 030	643	387	75.89	7.09
76年 1987	19 653	12 424	7 229	15 222	1 243	850	393	77.45	8.17
77年 1988	20 064	12 377	7 687	15 071	1 677	1 043	634	75.11	11.13
78年 1989	24 118	15 081	9 037	16 679	2 979	1 683	1 296	69.16	17.86
79年 1990	31 669	17 960	13 709	22 649	3 345	1 863	1 482	71.52	14.77
80年 1991	37 709	21 507	16 202	28 324	3 330	1 951	1 379	75.11	11.76
81年 1992	62 640	30 698	31 942	46 825	6 995	2 887	4 108	74.75	14.94
82年 1993	70 787	33 596	37 191	52 373	4 972	2 108	2 864	73.99	9.49
83年 1994	75 864	38 482	37 382	56 618	3 833	1 977	1 856	74.63	6.77
84年 1995	71 294	34 584	36 710	51 745	2 730	1 434	1 296	72.58	5.28

說明：79年至84年係含一、二級考試資料。

Note : Statistics for 1990 through 1995 include data for Level 1 and Level 2 examinations.

表5 公務人員高等考試報考人數暨錄取或及格率按年分

(二)中華民國85年至102年

(1)一級考試

單位：人

年 別 Year	報考人數 Number of Registered Candidates			到考人數 Number of Actual Examinees		
	計	男	女	計	男	女
	Total	Male	Female	Total	Male	Female
85年 1996	103	85	18	83
86年 1997	17	15	2	13
87年 1998	10	9	1	3
88年 1999	20	17	3	16
89年 2000	-	-	-	-	-	-
90年 2001	4	4	-	4
91年 2002	9	9	-	7
92年 2003	19	18	1	13
93年 2004	4	4	-	1
94年 2005	-	-	-	-	-	-
95年 2006	6	5	1	4	3	1
96年 2007	18	14	4	12	10	2
97年 2008	27	23	4	19	17	2
98年 2009	21	13	8	9	7	2
99年 2010	25	20	5	16	12	4
100年 2011	169	121	48	126	88	38
101年 2012	74	38	36	58	30	28
102年 2013	157	118	39	114	85	29

說明：1、自85年起高等考試分一、二、三級考試，89年未舉辦一、二級考試。

2、一級考試87年、88年、93年、95年與98年均無人及格，94年則無人報考。

Table 5 Senior Civil Service Examinations - Registrations & Qualification Rates, by
Year

(II) 1996-2013

(1) Level 1 Examination

Unit : Person

錄取或及格人數 Number of Qualified Examinees			到考率% Examination Attendance Rate			錄取或及格率% Qualification Rate		
計	男	女	計	男	女	計	男	女
Total	Male	Female	Total	Male	Female	Total	Male	Female
9	7	2	80.58	10.84
1	1	-	76.47	7.69
-	-	-	30.00	-	-	-
-	-	-	80.00	-	-	-
-	-	-	-	-	-	-	-	-
1	1	-	100.00	25.00
2	2	-	77.78	28.57
5	4	1	68.42	38.46
-	-	-	25.00	-	-	-
-	-	-	-	-	-	-	-	-
-	-	-	66.67	60.00	100.00	-	-	-
2	1	1	66.67	71.43	50.00	16.67	10.00	50.00
1	1	-	70.37	73.91	50.00	5.26	5.88	-
-	-	-	42.86	53.85	25.00	-	-	-
2	2	-	64.00	60.00	80.00	12.50	16.67	-
4	3	1	74.56	72.73	79.17	3.17	3.41	2.63
1	-	1	78.38	78.95	77.78	1.72	-	3.57
7	6	1	72.61	72.03	74.36	6.14	7.06	3.45

Notes: 1. Senior Civil Service Examinations were classified into Levels 1、2 and 3 in 1996 ;

Level 1 and 2 Examinations were not held in 2000.

2. No qualifiers resulted from the Level 1 Examinations of 1998、1999、2004、2006 and 2009 ;

No one sitting in 2005.

表5 公務人員高等考試報考人數暨錄取或及格率按年分

(二)中華民國85年至102年

(2)二級考試

單位：人

年 別 Year	報考人數 Number of Registered Candidates			到考人數 Number of Actual Examinees		
	計	男	女	計	男	女
	Total	Male	Female	Total	Male	Female
85年 1996	1 791	1 302	489	1 153
86年 1997	1 014	764	250	606
87年 1998	985	738	247	519
88年 1999	295	153	142	127
89年 2000	-	-	-	-	-	-
90年 2001	1 339	982	357	588
91年 2002	1 243	790	453	550
92年 2003	1 323	908	415	701
93年 2004	1 013	569	444	485
94年 2005	724	449	275	343	227	116
95年 2006	1 123	789	334	533	356	177
96年 2007	1 965	1 098	867	1 010	549	461
97年 2008	1 582	1 017	565	839	537	302
98年 2009	3 554	1 950	1 604	1 747	937	810
99年 2010	4 482	2 464	2 018	2 218	1 223	995
100年 2011	3 413	1 742	1 671	1 717	852	865
101年 2012	4 872	2 475	2 397	2 516	1 278	1 238
102年 2013	3 914	2 202	1 712	1 953	1 062	891

說明：自85年起高等考試分一、二、三級考試，89年未舉辦一、二級考試。

Table 5 Senior Civil Service Examinations - Registrations & Qualification Rates, by
Year

(II) 1996-2013

(2) Level 2 Examination

Unit : Person

錄取或及格人數 Number of Qualified Examinees			到考率% Examination Attendance Rate			錄取或及格率% Qualification Rate		
計	男	女	計	男	女	計	男	女
Total	Male	Female	Total	Male	Female	Total	Male	Female
54	26	28	64.38	4.68
20	18	2	59.76	3.30
19	17	2	52.69	3.66
10	6	4	43.05	7.87
-	-	-	-	-	-	-	-	-
21	13	8	43.91	3.57
22	14	8	44.25	4.00
35	24	11	52.99	4.99
18	11	7	47.88	3.71
36	30	6	47.38	50.56	42.18	10.50	13.22	5.17
33	23	10	47.46	45.12	52.99	6.19	6.46	5.65
56	38	18	51.40	50.00	53.17	5.54	6.92	3.90
40	31	9	53.03	52.80	53.45	4.77	5.77	2.98
82	54	28	49.16	48.05	50.50	4.69	5.76	3.46
78	46	32	49.49	49.63	49.31	3.52	3.76	3.22
72	41	31	50.31	48.91	51.77	4.19	4.81	3.58
94	56	38	51.64	51.64	51.65	3.74	4.38	3.07
88	55	33	49.90	48.23	52.04	4.51	5.18	3.70

Notes : Senior Civil Service Examinations were classified into Levels 1、2 and 3 in 1996 ;

Level 1 and 2 Examinations were not held in 2000.

表5 公務人員高等考試報考人數暨錄取或及格率按年分

(二)中華民國85年至102年

(3)三級考試

單位：人

年 別 Year	報考人數 Number of Registered Candidates			到考人數 Number of Actual Examinees		
	計	男	女	計	男	女
	Total	Male	Female	Total	Male	Female
85年 1996	61 274	31 985	29 289	43 827
86年 1997	58 590	28 339	30 251	39 267
87年 1998	45 441	22 121	23 320	34 220
88年 1999	41 801	19 713	22 088	31 474
89年 2000	38 312	17 972	20 340	29 351
90年 2001	40 641	18 938	21 703	31 048
91年 2002	35 295	16 181	19 114	26 757
92年 2003	30 618	13 493	17 125	24 254
93年 2004	33 115	14 426	18 689	25 993
94年 2005	37 326	16 220	21 106	29 546	12 687	16 859
95年 2006	33 575	14 010	19 565	19 804	7 832	11 972
96年 2007	37 833	15 986	21 847	24 221	9 742	14 479
97年 2008	41 819	17 125	24 694	27 288	10 559	16 729
98年 2009	56 057	23 793	32 264	37 293	15 062	22 231
99年 2010	62 089	26 065	36 024	40 635	16 288	24 347
100年 2011	61 990	25 568	36 422	40 474	15 807	24 667
101年 2012	67 384	28 587	38 797	44 538	17 861	26 677
102年 2013	65 632	27 587	38 045	43 873	17 503	26 370

說明：自85年起高等考試分一、二、三級考試；87年至94年三級考試採分試制度；
95年起三級考試改採不分試制度。

Table 5 Senior Civil Service Examinations - Registrations & Qualification Rates, by
Year
(II) 1996-2013
(3)Level 3 Examination

Unit : Person

錄取或及格人數 Number of Qualified Examinees			到考率% Examination Attendance Rate			錄取或及格率% Qualification Rate		
計	男	女	計	男	女	計	男	女
Total	Male	Female	Total	Male	Female	Total	Male	Female
1 443	547	896	71.53	3.29
1 623	710	913	67.02	4.13
1 347	612	735	75.31	3.94
1 436	688	748	75.29	4.56
1 181	514	667	76.61	4.02
1 269	554	715	76.40	4.09
628	293	335	75.81	2.35
1 082	558	524	79.21	4.46
1 271	577	694	78.49	4.89
1 269	674	595	79.16	78.22	79.88	4.29	5.31	3.53
1 565	768	797	58.98	55.90	61.19	7.90	9.81	6.66
2 062	1 016	1 046	64.02	60.94	66.27	8.51	10.43	7.22
2 459	1 109	1 350	65.25	61.66	67.75	9.01	10.50	8.07
2 166	1 093	1 073	66.53	63.30	68.90	5.81	7.26	4.83
2 065	934	1 131	65.45	62.49	67.59	5.08	5.73	4.65
3 184	1 346	1 838	65.29	61.82	67.73	7.87	8.52	7.45
3 397	1 466	1 931	66.10	62.48	68.76	7.63	8.21	7.24
3 293	1 496	1 797	66.85	63.45	69.31	7.51	8.55	6.81

Note : Senior Civil Service Examinations were classified into Levels 1、2 and 3 in 1996 ;

a multi-stage system was introduced from 1998 to 2005, one-time examination was introduced in 2006 for the Level 3 Civil Service Examinations.

表6 近5年公務人員高等考試報考人數暨錄取或及格率按類科分

中華民國98年至102年

(一)一級考試

單位：人

類 科 別 Discipline	98年 2009				99年 2010			
	報考 人數	到考 人數	錄取或 及格人數	錄取或 及格率%	報考 人數	到考 人數	錄取或 及格人數	錄取或 及格率%
	Number of Registered Candidates	Number of Actual Examinees	Number of Qualified Examinees	Qualifica- tion Rate	Number of Registered Candidates	Number of Actual Examinees	Number of Qualified Examinees	Qualifica- tion Rate
總 計 Grand Total	21	9	-	-	25	16	2	12.50
行政人員 Administrative personnel	21	9	-	-	-	-	-	-
人事行政 Personnel administration	21	9	-	-	-	-	-	-
技術人員 Technician	-	-	-	-	25	16	2	12.50
土木工程 Civil engineering	-	-	-	-	-	-	-	-
化學工程 Chemical engineering	-	-	-	-	-	-	-	-
農業技術 Agricultural technology	-	-	-	-	25	16	2	12.50
公職獸醫師 Public veterinarian	-	-	-	-	-	-	-	-
機械工程 Mechanical engineering	-	-	-	-	-	-	-	-
電力工程 Electrical engineering	-	-	-	-	-	-	-	-
原子能 Atomic energy	-	-	-	-	-	-	-	-
衛生技術 Health technology	-	-	-	-	-	-	-	-
交通技術 Transportation technology	-	-	-	-	-	-	-	-
醫學工程 Medical engineering	-	-	-	-	-	-	-	-
生物科技 Biotechnology	-	-	-	-	-	-	-	-
物理 Physics	-	-	-	-	-	-	-	-

Table 6 Senior Civil Service Examinations - Registrations & Qualification Rates, by
 Category, last 5 years
 2009 - 2013
 (I)Level 1 Examination

Unit : Person

100年 2011				101年 2012				102年 2013			
報考 人數	到考 人數	錄取或 及格人數	錄取或 及格率%	報考 人數	到考 人數	錄取或 及格人數	錄取或 及格率%	報考 人數	到考 人數	錄取或 及格人數	錄取或 及格率%
Number of Registered Candidates	Number of Actual Examinees	Number of Qualified Examinees	Qualifica- tion Rate	Number of Registered Candidates	Number of Actual Examinees	Number of Qualified Examinees	Qualifica- tion Rate	Number of Registered Candidates	Number of Actual Examinees	Number of Qualified Examinees	Qualifica- tion Rate
169	126	4	3.17	74	58	1	1.72	157	114	7	6.14
-	-	-	-	-	-	-	-	-	-	-	-
-	-	-	-	-	-	-	-	-	-	-	-
169	126	4	3.17	74	58	1	1.72	157	114	7	6.14
37	27	1	3.70	-	-	-	-	-	-	-	-
-	-	-	-	-	-	-	-	19	15	1	6.67
-	-	-	-	-	-	-	-	-	-	-	-
6	5	-	-	-	-	-	-	-	-	-	-
-	-	-	-	-	-	-	-	21	16	1	6.25
-	-	-	-	-	-	-	-	15	10	2	20.00
-	-	-	-	-	-	-	-	17	15	2	13.33
73	54	1	1.85	74	58	1	1.72	-	-	-	-
17	12	-	-	-	-	-	-	-	-	-	-
36	28	2	7.14	-	-	-	-	-	-	-	-
-	-	-	-	-	-	-	-	70	50	-	-
-	-	-	-	-	-	-	-	15	8	1	12.50

表6 近5年公務人員高等考試報考人數暨錄取或及格率按類科分

中華民國98年至102年

(二)二級考試

單位：人

類 科 別 Discipline	98年 2009				99年 2010			
	報考 人數	到考 人數	錄取或 及格人數	錄取或 及格率%	報考 人數	到考 人數	錄取或 及格人數	錄取或 及格率%
	Number of Registered Candidates	Number of Actual Examinees	Number of Qualified Examinees	Qualifica- tion Rate	Number of Registered Candidates	Number of Actual Examinees	Number of Qualified Examinees	Qualifica- tion Rate
總 計 Grand Total	3 554	1 747	82	4.69	4 482	2 218	78	3.52
行政人員 Administrative personnel	2 173	1 045	37	3.54	2 908	1 424	49	3.44
一般行政 General administration	-	-	-	-	164	65	1	1.54
一般行政(兩岸組一) General administration (Cross-strait division 1)	196	92	3	3.26	149	78	2	2.56
一般行政(兩岸組二) General administration (Cross-strait division 2)	60	35	2	5.71	-	-	-	-
戶政(兩岸組) Household registration (Cross-strait division)	85	34	4	11.76	166	68	5	7.35
社會行政 Social administration	-	-	-	-	-	-	-	-
人事行政 Personnel administration	315	160	4	2.50	410	208	8	3.85
法制 Legal system	168	82	3	3.66	212	98	4	4.08
國際經貿法律 International trade law	42	18	1	5.56	63	31	1	3.23
文化行政 Cultural administration	158	80	1	1.25	-	-	-	-
文化行政(兩岸組) Cultural administration (Cross-strait division)	92	47	2	4.26	-	-	-	-
教育行政(兩岸組) Education administration (Cross-strait division)	229	92	2	2.17	194	86	1	1.16
史料編纂 Historiography	-	-	-	-	82	41	1	2.44
博物館管理 Museum management	-	-	-	-	163	77	1	1.30
財稅行政 Tax administration	144	60	2	3.33	-	-	-	-
金融保險 Finance and insurance	-	-	-	-	303	151	10	6.62
會計 Accounting	-	-	-	-	175	88	4	4.55

Table 6 Senior Civil Service Examinations - Registrations & Qualification Rates, by
Category, last 5 years
2009 - 2013
(II)Level 2 Examination

Unit : Person

100年 2011				101年 2012				102年 2013			
報考 人數	到考 人數	錄取或 及格人數	錄取或 及格率%	報考 人數	到考 人數	錄取或 及格人數	錄取或 及格率%	報考 人數	到考 人數	錄取或 及格人數	錄取或 及格率%
Number of Registered Candidates	Number of Actual Examinees	Number of Qualified Examinees	Qualifica- tion Rate	Number of Registered Candidates	Number of Actual Examinees	Number of Qualified Examinees	Qualifica- tion Rate	Number of Registered Candidates	Number of Actual Examinees	Number of Qualified Examinees	Qualifica- tion Rate
3 413	1 717	72	4.19	4 872	2 516	94	3.74	3 914	1 953	88	4.51
2 548	1 256	48	3.82	3 497	1 753	51	2.91	2 260	1 113	34	3.05
127	53	1	1.89	-	-	-	-	213	88	1	1.14
153	81	4	4.94	210	123	4	3.25	173	76	3	3.95
-	-	-	-	75	34	3	8.82	-	-	-	-
138	63	4	6.35	68	35	1	2.86	-	-	-	-
-	-	-	-	159	75	1	1.33	-	-	-	-
405	216	12	5.56	539	268	7	2.61	426	225	3	1.33
393	202	8	3.96	395	204	6	2.94	429	212	8	3.77
-	-	-	-	-	-	-	-	28	13	1	7.69
238	125	4	3.20	303	160	3	1.88	-	-	-	-
51	22	1	4.55	60	32	1	3.13	197	97	2	2.06
205	106	4	3.77	174	67	1	1.49	175	81	5	6.17
63	39	2	5.13	86	53	1	1.89	-	-	-	-
62	38	1	2.63	73	37	1	2.70	-	-	-	-
-	-	-	-	-	-	-	-	-	-	-	-
249	97	2	2.06	278	126	3	2.38	-	-	-	-
-	-	-	-	127	51	4	7.84	-	-	-	-

表6 近5年公務人員高等考試報考人數暨錄取或及格率按類科分

中華民國98年至102年

(二)二級考試(續1)

單位：人

類 科 別 Discipline	98年 2009				99年 2010			
	報考 人數	到考 人數	錄取或 及格人數	錄取或 及格率%	報考 人數	到考 人數	錄取或 及格人數	錄取或 及格率%
	Number of Registered Candidates	Number of Actual Examinees	Number of Qualified Examinees	Qualifica- tion Rate	Number of Registered Candidates	Number of Actual Examinees	Number of Qualified Examinees	Qualifica- tion Rate
司法行政(兩岸組) Judicial administration (Cross-strait division)	76	37	2	5.41	-	-	-	-
農業行政(兩岸組) Agricultural administration (Cross-strait division)	64	38	2	5.26	60	35	1	2.86
漁業行政(兩岸組) Fishery administration (Cross-strait division)	55	30	1	3.33	-	-	-	-
經建行政(兩岸組一) Economic planning and development administration(Cross-strait division 1)	247	122	5	4.10	209	114	5	4.39
經建行政(兩岸組二) Economic planning and development administration(Cross-strait division 2)	31	15	1	6.67	-	-	-	-
交通行政 Transportation administration	-	-	-	-	-	-	-	-
衛生行政 Health administration	-	-	-	-	-	-	-	-
衛生行政(兩岸組) Health administration (Cross-strait division)	101	49	1	2.04	143	72	1	1.39
環保行政 Environmental administration	-	-	-	-	-	-	-	-
食品衛生行政 Food hygiene administration	-	-	-	-	415	212	4	1.89
新聞(兩岸組) News(Cross-strait division)	110	54	1	1.85	-	-	-	-
技術人員 Technician	1 381	702	45	6.41	1 574	794	29	3.65
土木工程 Civil engineering	163	62	13	20.97	192	90	6	6.67
化學工程 Chemical engineering	-	-	-	-	-	-	-	-
園藝 Horticulture	43	30	2	6.67	57	30	2	6.67
農業機械 Agricultural mechanics	20	14	3	21.43	21	11	1	9.09
農業技術 Agricultural technology	121	73	7	9.59	128	67	1	1.49
農村規劃 Rural planning	-	-	-	-	78	44	2	4.55

Table 6 Senior Civil Service Examinations - Registrations & Qualification Rates, by
Category, last 5 years
2009 - 2013

(II)Level 2 Examination(Cont.1)

Unit : Person

100年 2011				101年 2012				102年 2013			
報考 人數	到考 人數	錄取或 及格人數	錄取或 及格率%	報考 人數	到考 人數	錄取或 及格人數	錄取或 及格率%	報考 人數	到考 人數	錄取或 及格人數	錄取或 及格率%
Number of Registered Candidates	Number of Actual Examinees	Number of Qualified Examinees	Qualifica- tion Rate	Number of Registered Candidates	Number of Actual Examinees	Number of Qualified Examinees	Qualifica- tion Rate	Number of Registered Candidates	Number of Actual Examinees	Number of Qualified Examinees	Qualifica- tion Rate
-	-	-	-	34	14	1	7.14	-	-	-	-
-	-	-	-	50	28	1	3.57	58	28	1	3.57
-	-	-	-	-	-	-	-	-	-	-	-
146	48	1	2.08	161	76	4	5.26	160	70	2	2.86
-	-	-	-	-	-	-	-	-	-	-	-
-	-	-	-	-	-	-	-	83	46	2	4.35
-	-	-	-	360	205	5	2.44	-	-	-	-
144	71	2	2.82	70	30	1	3.33	181	91	3	3.30
-	-	-	-	155	69	1	1.45	-	-	-	-
174	95	2	2.11	-	-	-	-	137	86	3	3.49
-	-	-	-	120	66	2	3.03	-	-	-	-
865	461	24	5.21	1 375	763	43	5.64	1 654	840	54	6.43
-	-	-	-	186	90	6	6.67	122	45	3	6.67
-	-	-	-	72	33	1	3.03	72	44	3	6.82
-	-	-	-	84	60	4	6.67	-	-	-	-
-	-	-	-	53	29	3	10.34	17	11	2	18.18
80	38	2	5.26	131	86	6	6.98	-	-	-	-
-	-	-	-	-	-	-	-	-	-	-	-

表6 近5年公務人員高等考試報考人數暨錄取或及格率按類科分

中華民國98年至102年

(二)二級考試(續2完)

單位：人

類 科 別 Discipline	98年 2009				99年 2010			
	報考 人數	到考 人數	錄取或 及格人數	錄取或 及格率%	報考 人數	到考 人數	錄取或 及格人數	錄取或 及格率%
	Number of Registered Candidates	Number of Actual Examinees	Number of Qualified Examinees	Qualifica- tion Rate	Number of Registered Candidates	Number of Actual Examinees	Number of Qualified Examinees	Qualifica- tion Rate
土壤肥料 Soil and fertilization	-	-	-	-	36	22	1	4.55
水產技術 Aquatic technology	-	-	-	-	-	-	-	-
水產利用 Aquatic applications	-	-	-	-	-	-	-	-
水利工程 Hydraulic engineering	64	24	4	16.67	79	41	1	2.44
建築工程 Architectural engineering	-	-	-	-	-	-	-	-
都市計畫技術 Urban planning technology	-	-	-	-	-	-	-	-
結構工程 Structural engineering	-	-	-	-	25	15	1	6.67
機械工程 Mechanical engineering	-	-	-	-	103	43	2	4.65
電力工程 Electrical engineering	89	35	2	5.71	92	40	1	2.50
電子工程 Electronic engineering	-	-	-	-	193	101	2	1.98
資訊處理 Information processing	326	162	3	1.85	392	187	3	1.60
核子工程 Nuclear engineering	-	-	-	-	-	-	-	-
輻射安全 Radiation safety	-	-	-	-	-	-	-	-
藥事 Pharmaceutics	33	17	1	5.88	64	31	1	3.23
衛生技術 Health technology	-	-	-	-	-	-	-	-
環保技術 Environmental protection technology	-	-	-	-	-	-	-	-
地質 Geology	-	-	-	-	-	-	-	-
測量製圖 Surveying and cartography	-	-	-	-	47	26	3	11.54
醫學工程 Medical engineering	-	-	-	-	-	-	-	-
植物病蟲害防治 Plant disease and pest control	64	47	4	8.51	67	46	2	4.35
生物多樣性 Biodiversity	93	49	3	6.12	-	-	-	-
生物技術 Biotechnology	365	189	3	1.59	-	-	-	-

Table 6 Senior Civil Service Examinations - Registrations & Qualification Rates, by
Category, last 5 years
2009 - 2013

(II)Level 2 Examination(Cont.2 End)

Unit : Person

100年 2011				101年 2012				102年 2013			
報考 人數	到考 人數	錄取或 及格人數	錄取或 及格率%	報考 人數	到考 人數	錄取或 及格人數	錄取或 及格率%	報考 人數	到考 人數	錄取或 及格人數	錄取或 及格率%
Number of Registered Candidates	Number of Actual Examinees	Number of Qualified Examinees	Qualifica- tion Rate	Number of Registered Candidates	Number of Actual Examinees	Number of Qualified Examinees	Qualifica- tion Rate	Number of Registered Candidates	Number of Actual Examinees	Number of Qualified Examinees	Qualifica- tion Rate
40	26	2	7.69	44	27	1	3.70	56	32	2	6.25
49	25	1	4.00	53	31	1	3.23	47	26	6	23.08
-	-	-	-	-	-	-	-	12	8	3	37.50
-	-	-	-	-	-	-	-	67	36	2	5.56
117	71	4	5.63	-	-	-	-	83	46	3	6.52
-	-	-	-	-	-	-	-	51	22	1	4.55
-	-	-	-	-	-	-	-	-	-	-	-
-	-	-	-	-	-	-	-	93	38	1	2.63
-	-	-	-	91	40	1	2.50	94	42	3	7.14
-	-	-	-	-	-	-	-	68	39	1	2.56
388	187	11	5.88	292	152	4	2.63	197	91	2	2.20
-	-	-	-	24	15	2	13.33	33	26	4	15.38
-	-	-	-	38	20	2	10.00	58	33	3	9.09
-	-	-	-	44	25	3	12.00	21	11	1	9.09
-	-	-	-	-	-	-	-	248	134	4	2.99
-	-	-	-	98	56	2	3.57	112	38	1	2.63
-	-	-	-	-	-	-	-	25	17	2	11.76
-	-	-	-	-	-	-	-	36	17	2	11.76
-	-	-	-	28	13	3	23.08	34	19	2	10.53
67	52	1	1.92	76	50	3	6.00	55	36	2	5.56
124	62	3	4.84	61	36	1	2.78	53	29	1	3.45
-	-	-	-	-	-	-	-	-	-	-	-

表6 近5年公務人員高等考試報考人數暨錄取或及格率按類科分

中華民國98年至102年

(三)三級考試

單位：人

類 科 別 Discipline	98年 2009				99年 2010			
	報考 人數	到考 人數	錄取或 及格人數	錄取或 及格率%	報考 人數	到考 人數	錄取或 及格人數	錄取或 及格率%
	Number of Registered Candidates	Number of Actual Examinees	Number of Qualified Examinees	Qualifica- tion Rate	Number of Registered Candidates	Number of Actual Examinees	Number of Qualified Examinees	Qualifica- tion Rate
總 計 Grand Total	56 057	37 293	2 166	5.81	62 089	40 635	2 065	5.08
行政人員 Administrative personnel	39 889	26 961	1 216	4.51	44 113	29 431	1 335	4.54
一般行政 General administration	3 902	2 651	66	2.49	4 510	2 998	83	2.77
一般民政 General civil administration	1 015	718	27	3.76	1 189	804	26	3.23
戶政 Household registration	457	271	31	11.44	834	480	30	6.25
宗教行政 Religious administration	71	42	2	4.76	36	19	2	10.53
客家事務行政 Hakka affairs	-	-	-	-	400	213	6	2.82
僑務行政 Overseas communities affairs	144	66	1	1.52	183	74	2	2.70
社會行政 Social administration	1 671	1 186	37	3.12	1 773	1 227	46	3.75
勞工行政 Labor administration	668	401	31	7.73	790	533	37	6.94
人事行政 Personnel administration	4 272	2 935	89	3.03	4 508	2 947	127	4.31
法制 Legal system	3 530	2 284	67	2.93	4 283	2 858	38	1.33
國際經貿法律 International trade law	-	-	-	-	-	-	-	-
地政 Land registration	1 249	842	38	4.51	1 428	943	28	2.97
公產管理 Public property management	140	80	4	5.00	73	39	8	20.51
文化行政 Cultural administration	1 748	1 181	32	2.71	1 874	1 269	12	0.95
國際文教行政 International cultural and educational administration	135	69	4	5.80	151	77	2	2.60
教育行政 Education administration	2 512	1 575	43	2.73	1 866	1 119	16	1.43
體育行政 Physical education administration	-	-	-	-	269	166	8	4.82
技職教育行政 Technical and vocational education administration	-	-	-	-	169	95	4	4.21
史料編纂 Historiography	104	64	2	3.13	-	-	-	-

Table 6 Senior Civil Service Examinations - Registrations & Qualification Rates, by
Category, last 5 years
2009 - 2013
(III)Level 3 Examination

Unit : Person

100年 2011				101年 2012				102年 2013			
報考 人數	到考 人數	錄取或 及格人數	錄取或 及格率%	報考 人數	到考 人數	錄取或 及格人數	錄取或 及格率%	報考 人數	到考 人數	錄取或 及格人數	錄取或 及格率%
Number of Registered Candidates	Number of Actual Examinees	Number of Qualified Examinees	Qualifica- tion Rate	Number of Registered Candidates	Number of Actual Examinees	Number of Qualified Examinees	Qualifica- tion Rate	Number of Registered Candidates	Number of Actual Examinees	Number of Qualified Examinees	Qualifica- tion Rate
61 990	40 474	3 184	7.87	67 384	44 538	3 397	7.63	65 632	43 873	3 293	7.51
45 044	29 876	2 083	6.97	48 331	32 452	2 207	6.80	47 914	32 521	2 060	6.33
4 831	3 331	210	6.30	5 825	3 967	233	5.87	6 108	4 275	251	5.87
898	592	22	3.72	1 008	728	28	3.85	1 111	742	41	5.53
993	601	56	9.32	-	-	-	-	721	411	17	4.14
62	39	2	5.13	75	44	1	2.27	64	32	2	6.25
110	77	5	6.49	253	124	9	7.26	199	123	4	3.25
-	-	-	-	105	49	1	2.04	-	-	-	-
2 092	1 423	85	5.97	1 864	1 283	98	7.64	1 638	1 075	60	5.58
907	616	90	14.61	1 132	762	78	10.24	985	711	57	8.02
5 306	3 518	273	7.76	6 529	4 302	292	6.79	6 204	4 315	238	5.52
3 895	2 383	46	1.93	3 915	2 369	49	2.07	4 156	2 521	52	2.06
-	-	-	-	26	10	1	10.00	-	-	-	-
1 236	818	37	4.52	1 328	838	53	6.32	1 255	815	61	7.48
45	23	1	4.35	-	-	-	-	-	-	-	-
2 190	1 503	38	2.53	2 512	1 810	22	1.22	2 314	1 664	21	1.26
164	84	2	2.38	201	98	3	3.06	125	57	2	3.51
1 947	1 118	59	5.28	1 937	1 151	71	6.17	1 738	1 064	87	8.18
167	96	3	3.13	249	153	9	5.88	258	163	6	3.68
-	-	-	-	-	-	-	-	-	-	-	-
-	-	-	-	76	54	1	1.85	-	-	-	-

表6 近5年公務人員高等考試報考人數暨錄取或及格率按類科分

中華民國98年至102年

(三)三級考試(續1)

單位：人

類 科 別 Discipline	98年 2009				99年 2010			
	報考 人數	到考 人數	錄取或 及格人數	錄取或 及格率%	報考 人數	到考 人數	錄取或 及格人數	錄取或 及格率%
	Number of Registered Candidates	Number of Actual Examinees	Number of Qualified Examinees	Qualifica- tion Rate	Number of Registered Candidates	Number of Actual Examinees	Number of Qualified Examinees	Qualifica- tion Rate
博物館管理 Museum management	-	-	-	-	-	-	-	-
圖書資訊管理 Library and information management	376	268	9	3.36	521	345	9	2.61
檔案管理 Archive management	61	47	2	4.26	50	34	2	5.88
財稅行政 Tax administration	6 032	4 515	141	3.12	5 798	4 386	296	6.75
金融保險 Finance and insurance	1 223	659	37	5.61	1 154	684	26	3.80
會計 Accounting	2 657	1 859	226	12.16	3 726	2 617	264	10.09
統計 Statistics	933	621	30	4.83	981	653	34	5.21
工業行政 Industrial administration	-	-	-	-	-	-	-	-
公平交易管理 Fair trade management	87	56	4	7.14	51	31	1	3.23
商業行政 Business administration	86	51	9	17.65	208	115	8	6.96
農業行政 Agricultural administration	104	67	10	14.93	140	85	4	4.71
漁業行政 Fishery administration	-	-	-	-	-	-	-	-
經建行政 Economic planning and development administration	1 249	828	37	4.47	1 148	745	12	1.61
消費者保護 Consumer protection	-	-	-	-	-	-	-	-
企業管理 Business management	148	79	3	3.80	203	105	9	8.57
交通行政 Transportation administration	417	310	16	5.16	492	366	12	3.28
觀光行政 Tourism administration	-	-	-	-	399	245	10	4.08
衛生行政 Health administration	969	638	23	3.61	722	448	5	1.12
環保行政 Environmental administration	255	164	14	8.54	429	279	9	3.23
醫務管理 Health care management	-	-	-	-	49	33	1	3.03
法律政風 Civil service legal ethics	1 535	940	50	5.32	1 824	1 098	69	6.28
法律廉政 Civil service legal ethics	-	-	-	-	-	-	-	-
財經政風 Civil service financial ethics	655	458	31	6.77	542	366	23	6.28

Table 6 Senior Civil Service Examinations - Registrations & Qualification Rates, by
Category, last 5 years
2009 - 2013

(III)Level 3 Examination(Cont.1)

Unit : Person

100年 2011				101年 2012				102年 2013			
報考 人數	到考 人數	錄取或 及格人數	錄取或 及格率%	報考 人數	到考 人數	錄取或 及格人數	錄取或 及格率%	報考 人數	到考 人數	錄取或 及格人數	錄取或 及格率%
Number of Registered Candidates	Number of Actual Examinees	Number of Qualified Examinees	Qualifica- tion Rate	Number of Registered Candidates	Number of Actual Examinees	Number of Qualified Examinees	Qualifica- tion Rate	Number of Registered Candidates	Number of Actual Examinees	Number of Qualified Examinees	Qualifica- tion Rate
-	-	-	-	-	-	-	-	75	36	1	2.78
647	423	32	7.57	517	359	15	4.18	548	365	23	6.30
56	27	3	11.11	49	27	3	11.11	42	27	1	3.70
5 486	3 990	358	8.97	5 161	3 929	369	9.39	5 121	3 754	284	7.57
1 109	617	56	9.08	1 138	661	33	4.99	1 062	658	38	5.78
3 616	2 546	276	10.84	3 315	2 384	253	10.61	3 036	2 171	226	10.41
1 061	709	43	6.06	1 062	736	38	5.16	959	687	37	5.39
-	-	-	-	264	147	18	12.24	49	23	2	8.70
73	39	3	7.69	97	62	7	11.29	76	40	4	10.00
134	73	9	12.33	40	28	5	17.86	293	168	22	13.10
167	114	9	7.89	202	139	14	10.07	219	138	14	10.14
-	-	-	-	35	21	4	19.05	48	33	2	6.06
1 236	817	71	8.69	1 272	831	58	6.98	1 174	832	58	6.97
54	24	2	8.33	-	-	-	-	-	-	-	-
-	-	-	-	-	-	-	-	-	-	-	-
488	375	38	10.13	591	443	42	9.48	742	528	59	11.17
399	249	16	6.43	504	311	8	2.57	399	249	4	1.61
820	551	36	6.53	1 144	772	57	7.38	1 368	923	48	5.20
429	282	17	6.03	597	371	50	13.48	582	384	19	4.95
147	84	3	3.57	85	51	5	9.80	53	31	2	6.45
2 384	1 418	64	4.51	-	-	-	-	-	-	-	-
-	-	-	-	2 967	1 870	75	4.01	2 726	1 763	93	5.28
560	380	20	5.26	-	-	-	-	-	-	-	-

表6 近5年公務人員高等考試報考人數暨錄取或及格率按類科分

中華民國98年至102年

(三)三級考試(續2)

單位：人

類 科 別 Discipline	98年 2009				99年 2010			
	報考 人數	到考 人數	錄取或 及格人數	錄取或 及格率%	報考 人數	到考 人數	錄取或 及格人數	錄取或 及格率%
	Number of Registered Candidates	Number of Actual Examinees	Number of Qualified Examinees	Qualifica- tion Rate	Number of Registered Candidates	Number of Actual Examinees	Number of Qualified Examinees	Qualifica- tion Rate
財經廉政 Civil service financial ethics	-	-	-	-	-	-	-	-
新聞 News	429	275	17	6.18	354	230	8	3.48
審計 Auditing	377	250	27	10.80	-	-	-	-
財務審計 Financial auditing	-	-	-	-	239	170	22	12.94
績效審計 Performance auditing	-	-	-	-	107	61	8	13.11
智慧財產行政 Intellectual property administration	135	68	4	5.88	89	41	2	4.88
公職社會工作師 Public social worker	543	443	52	11.74	551	433	26	6.00
技術人員 Technician	16 168	10 332	950	9.19	17 976	11 204	730	6.52
土木工程 Civil engineering	2 317	1 496	282	18.85	2 412	1 443	146	10.12
化學工程 Chemical engineering	453	205	19	9.27	521	266	13	4.89
工業工程 Industrial engineering	307	158	7	4.43	162	104	4	3.85
園藝 Horticulture	375	297	15	5.05	295	213	12	5.63
農業機械 Agricultural mechanics	-	-	-	-	-	-	-	-
農業技術 Agricultural technology	533	389	24	6.17	545	396	21	5.30
農產加工 Agricultural products processing	-	-	-	-	95	51	4	7.84
海洋資源 Marine resources	50	34	4	11.76	-	-	-	-
漁業技術 Aquatic technology	160	122	5	4.10	185	149	13	8.72
養殖技術 Aquaculture technology	144	87	3	3.45	194	108	6	5.56
水產利用 Aquatic applications	-	-	-	-	25	20	4	20.00
公職獸醫師 Public veterinarian	211	145	21	14.48	277	187	15	8.02

Table 6 Senior Civil Service Examinations - Registrations & Qualification Rates, by
Category, last 5 years
2009 - 2013

(III)Level 3 Examination(Cont.2)

Unit : Person

100年 2011				101年 2012				102年 2013			
報考 人數	到考 人數	錄取或 及格人數	錄取或 及格率%	報考 人數	到考 人數	錄取或 及格人數	錄取或 及格率%	報考 人數	到考 人數	錄取或 及格人數	錄取或 及格率%
Number of Registered Candidates	Number of Actual Examinees	Number of Qualified Examinees	Qualifica- tion Rate	Number of Registered Candidates	Number of Actual Examinees	Number of Qualified Examinees	Qualifica- tion Rate	Number of Registered Candidates	Number of Actual Examinees	Number of Qualified Examinees	Qualifica- tion Rate
-	-	-	-	621	418	36	8.61	508	372	32	8.60
399	273	17	6.23	391	268	10	3.73	333	223	10	4.48
-	-	-	-	-	-	-	-	-	-	-	-
185	112	14	12.50	203	132	18	13.64	175	109	29	26.61
58	41	7	17.07	68	44	8	18.18	94	48	10	20.83
-	-	-	-	106	50	4	8.00	103	59	2	3.39
693	510	60	11.76	867	656	128	19.51	1 253	932	141	15.13
16 946	10 598	1 101	10.39	19 053	12 086	1 190	9.85	17 718	11 352	1 233	10.86
2 553	1 525	297	19.48	2 915	1 726	191	11.07	3 016	1 815	386	21.27
291	130	8	6.15	444	233	19	8.15	466	236	16	6.78
126	86	4	4.65	155	97	8	8.25	139	84	13	15.48
291	234	21	8.97	217	171	3	1.75	214	160	8	5.00
16	9	1	11.11	-	-	-	-	-	-	-	-
694	472	42	8.90	602	427	25	5.85	599	430	30	6.98
75	39	2	5.13	-	-	-	-	61	32	2	6.25
71	46	5	10.87	79	48	3	6.25	-	-	-	-
-	-	-	-	152	120	5	4.17	187	142	10	7.04
124	83	4	4.82	228	156	8	5.13	127	84	5	5.95
27	16	2	12.50	28	16	1	6.25	-	-	-	-
273	192	26	13.54	282	193	19	9.84	241	161	25	15.53

表6 近5年公務人員高等考試報考人數暨錄取或及格率按類科分

中華民國98年至102年

(三)三級考試(續3)

單位：人

類 科 別 Discipline	98年 2009				99年 2010			
	報考 人數	到考 人數	錄取或 及格人數	錄取或 及格率%	報考 人數	到考 人數	錄取或 及格人數	錄取或 及格率%
	Number of Registered Candidates	Number of Actual Examinees	Number of Qualified Examinees	Qualifica- tion Rate	Number of Registered Candidates	Number of Actual Examinees	Number of Qualified Examinees	Qualifica- tion Rate
畜牧技術 Livestock technology	-	-	-	-	256	169	12	7.10
水土保持工程 Water and soil conservation engineering	240	158	12	7.59	303	187	21	11.23
水利工程 Hydraulic engineering	416	273	27	9.89	499	294	51	17.35
建築工程 Architectural engineering	806	496	79	15.93	840	491	36	7.33
都市計畫技術 Urban planning technology	428	334	31	9.28	452	332	27	8.13
結構工程 Structural engineering	42	21	1	4.76	-	-	-	-
環境工程 Environmental engineering	140	88	5	5.68	265	158	21	13.29
公職建築師 Public architect	-	-	-	-	8	6	2	33.33
汽車工程 Automotive engineering	-	-	-	-	87	44	2	4.55
機械工程 Mechanical engineering	512	284	31	10.92	557	312	18	5.77
航空器維修 Aircraft maintenance	33	26	3	11.54	25	15	1	6.67
電力工程 Electrical engineering	682	384	43	11.20	990	596	39	6.54
電子工程 Electronic engineering	715	397	31	7.81	682	381	14	3.67
電信工程 Telecommunication engineering	65	29	3	10.34	-	-	-	-
資訊處理 Information processing	1 897	1 184	63	5.32	2 200	1 347	30	2.23
核子工程 Nuclear engineering	73	47	8	17.02	58	30	4	13.33
輻射安全 Radiation safety	129	69	4	5.80	104	53	3	5.66
工業安全 Industrial safety	-	-	-	-	171	94	2	2.13
藥事 Pharmaceutics	266	146	9	6.16	395	227	11	4.85
衛生技術 Health technology	997	616	25	4.06	1 184	728	25	3.43
環保技術 Environmental protection technology	766	553	25	4.52	655	447	19	4.25
環境檢驗 Environmental inspection	76	46	4	8.70	89	47	2	4.26

Table 6 Senior Civil Service Examinations - Registrations & Qualification Rates, by
Category, last 5 years
2009 - 2013

(III)Level 3 Examination(Cont.3)

Unit : Person

100年 2011				101年 2012				102年 2013			
報考 人數	到考 人數	錄取或 及格人數	錄取或 及格率%	報考 人數	到考 人數	錄取或 及格人數	錄取或 及格率%	報考 人數	到考 人數	錄取或 及格人數	錄取或 及格率%
Number of Registered Candidates	Number of Actual Examinees	Number of Qualified Examinees	Qualifica- tion Rate	Number of Registered Candidates	Number of Actual Examinees	Number of Qualified Examinees	Qualifica- tion Rate	Number of Registered Candidates	Number of Actual Examinees	Number of Qualified Examinees	Qualifica- tion Rate
185	118	4	3.39	301	218	19	8.72	-	-	-	-
261	178	8	4.49	282	201	16	7.96	320	222	19	8.56
488	297	37	12.46	579	370	59	15.95	540	333	18	5.41
740	463	68	14.69	867	551	109	19.78	800	460	99	21.52
472	342	43	12.57	529	401	51	12.72	497	380	53	13.95
49	12	1	8.33	58	26	1	3.85	64	25	2	8.00
336	196	18	9.18	339	194	26	13.40	270	169	22	13.02
10	6	6	100.00	17	14	10	71.43	16	10	9	90.00
43	25	2	8.00	78	42	10	23.81	84	47	7	14.89
583	320	37	11.56	690	380	47	12.37	641	361	54	14.96
26	13	1	7.69	-	-	-	-	36	27	6	22.22
925	466	44	9.44	996	560	62	11.07	1 016	603	59	9.78
606	341	23	6.74	575	324	23	7.10	495	298	28	9.40
-	-	-	-	147	80	6	7.50	123	66	2	3.03
2 188	1 346	87	6.46	2 472	1 483	98	6.61	2 252	1 426	64	4.49
56	35	5	14.29	50	31	8	25.81	72	44	9	20.45
192	86	7	8.14	188	102	5	4.90	165	86	9	10.47
157	88	6	6.82	228	124	9	7.26	194	121	4	3.31
225	115	6	5.22	238	114	12	10.53	220	112	9	8.04
1 015	678	30	4.42	1 090	765	58	7.58	1 068	750	43	5.73
717	465	38	8.17	702	465	50	10.75	598	422	16	3.79
86	44	3	6.82	108	61	7	11.48	120	68	11	16.18

表6 近5年公務人員高等考試報考人數暨錄取或及格率按類科分

中華民國98年至102年

(三)三級考試(續4完)

單位：人

類 科 別 Discipline	98年 2009				99年 2010			
	報考 人數	到考 人數	錄取或 及格人數	錄取或 及格率%	報考 人數	到考 人數	錄取或 及格人數	錄取或 及格率%
	Number of Registered Candidates	Number of Actual Examinees	Number of Qualified Examinees	Qualifica- tion Rate	Number of Registered Candidates	Number of Actual Examinees	Number of Qualified Examinees	Qualifica- tion Rate
農畜水產品檢驗 Agricultural, livestock and aquatic product inspection	-	-	-	-	23	16	1	6.25
地質 Geology	60	38	2	5.26	91	59	5	8.47
採礦工程 Mining engineering	-	-	-	-	62	44	7	15.91
交通技術 Transportation technology	307	221	34	15.38	387	268	31	11.57
航空駕駛 Aviation pilot	48	33	9	27.27	41	29	7	24.14
氣象 Meteorology	142	104	9	8.65	206	139	20	14.39
林業技術 Forestry technology	568	427	30	7.03	594	440	21	4.77
地震測報 Seismological monitoring	-	-	-	-	-	-	-	-
測量製圖 Surveying and cartography	650	455	43	9.45	625	415	21	5.06
醫學工程 Medical engineering	24	12	1	8.33	28	14	1	7.14
工業設計 Industrial design	-	-	-	-	-	-	-	-
技藝 Arts and crafts	58	40	1	2.50	58	39	2	5.13
消防技術 Fire safety technology	-	-	-	-	-	-	-	-
視聽製作 Audiovisual production	92	54	1	1.85	-	-	-	-
植物病蟲害防治 Plant disease and pest control	219	159	13	8.18	238	164	3	1.83
自然保育 Environmental conservation	220	147	5	3.40	187	116	12	10.34
生物多樣性 Biodiversity	-	-	-	-	121	83	2	2.41
景觀 Landscape architecture	169	121	9	7.44	154	121	6	4.96
食品衛生檢驗 Food hygiene inspection	502	284	5	1.76	630	362	13	3.59
商品檢驗 Product inspection	133	69	3	4.35	-	-	-	-
生物技術 Biotechnology	143	84	1	1.19	-	-	-	-

Table 6 Senior Civil Service Examinations - Registrations & Qualification Rates, by
Category, last 5 years
2009 - 2013

(III)Level 3 Examination(Cont.4 End)

Unit : Person

100年 2011				101年 2012				102年 2013			
報考 人數	到考 人數	錄取或 及格人數	錄取或 及格率%	報考 人數	到考 人數	錄取或 及格人數	錄取或 及格率%	報考 人數	到考 人數	錄取或 及格人數	錄取或 及格率%
Number of Registered Candidates	Number of Actual Examinees	Number of Qualified Examinees	Qualifica- tion Rate	Number of Registered Candidates	Number of Actual Examinees	Number of Qualified Examinees	Qualifica- tion Rate	Number of Registered Candidates	Number of Actual Examinees	Number of Qualified Examinees	Qualifica- tion Rate
-	-	-	-	-	-	-	-	-	-	-	-
56	29	2	6.90	93	64	4	6.25	47	39	1	2.56
31	17	3	17.65	44	30	6	20.00	82	50	10	20.00
347	246	36	14.63	512	370	73	19.73	435	324	44	13.58
25	19	3	15.79	17	7	1	14.29	17	11	1	9.09
204	140	24	17.14	160	124	13	10.48	134	91	11	12.09
609	467	26	5.57	580	441	23	5.22	529	415	12	2.89
-	-	-	-	-	-	-	-	43	32	2	6.25
582	397	72	18.14	676	459	57	12.42	620	421	44	10.45
17	10	4	40.00	-	-	-	-	37	18	5	27.78
100	60	2	3.33	-	-	-	-	-	-	-	-
66	53	8	15.09	82	58	5	8.62	48	37	4	10.81
-	-	-	-	-	-	-	-	42	23	1	4.35
77	51	2	3.92	60	37	2	5.41	72	43	4	9.30
213	168	10	5.95	234	175	10	5.71	196	146	8	5.48
-	-	-	-	138	95	4	4.21	118	81	1	1.23
-	-	-	-	-	-	-	-	-	-	-	-
127	91	14	15.38	201	157	18	11.46	199	155	19	12.26
591	384	9	2.34	460	281	4	1.42	458	292	28	9.59
-	-	-	-	-	-	-	-	-	-	-	-
-	-	-	-	160	95	2	2.11	-	-	-	-

表7 102年公務人員高等考試報考人數暨錄取或及格率按類科分

(一)一級考試

單位：人

類 科 別 Discipline				報考人數			到考人數		
				Number of Registered Candidates			Number of Actual Examinees		
				計	男	女	計	男	女
				Total	Male	Female	Total	Male	Female
總	計	Grand	Total	157	118	39	114	85	29
技術人員				157	118	39	114	85	29
Technician									
化學工程				19	14	5	15	12	3
Chemical engineering									
機械工程				21	21	-	16	16	-
Mechanical engineering									
電力工程				15	15	-	10	10	-
Electrical engineering									
原子能				17	14	3	15	12	3
Atomic energy									
生物科技				70	39	31	50	27	23
Biotechnology									
物理				15	15	-	8	8	-
Physics									

(二)二級考試

單位：人

類 科 別 Discipline				報考人數			到考人數		
				Number of Registered Candidates			Number of Actual Examinees		
				計	男	女	計	男	女
				Total	Male	Female	Total	Male	Female
總	計	Grand	Total	3 914	2 202	1 712	1 953	1 062	891
行政人員				2 260	1 009	1 251	1 113	475	638
Administrative personnel									
一般行政				213	115	98	88	44	44
General administration									
一般行政(兩岸組一)				173	100	73	76	46	30
General administration(Cross-strait division 1)									
人事行政				426	144	282	225	72	153
Personnel administration									
國際經貿法律				28	12	16	13	5	8
International trade law									
法制				429	246	183	212	117	95
Legal system									
文化行政(兩岸組)				197	66	131	97	31	66
Cultural administration(Cross-strait division)									
教育行政(兩岸組)				175	52	123	81	19	62
Education administration(Cross-strait division)									
農業行政(兩岸組)				58	32	26	28	14	14
Agricultural administration(Cross-strait division)									
經建行政(兩岸組一)				160	89	71	70	33	37
Economic planning and development administration (Cross-strait division 1)									
衛生行政(兩岸組)				181	52	129	91	34	57
Health administration(Cross-strait division)									
食品衛生行政				137	43	94	86	28	58
Food hygiene administration									

Table 7 Senior Civil Service Examinations - Registrations & Qualification Rates, by
Category, 2013
(I)Level 1 Examination

Unit : Person

錄取或及格人數 Number of Qualified Examinees			到考率% Examination Attendance Rate			錄取或及格率% Qualification Rate		
計 Total	男 Male	女 Female	計 Total	男 Male	女 Female	計 Total	男 Male	女 Female
7	6	1	72.61	72.03	74.36	6.14	7.06	3.45
7	6	1	72.61	72.03	74.36	6.14	7.06	3.45
1	1	-	78.95	85.71	60.00	6.67	8.33	-
1	1	-	76.19	76.19	-	6.25	6.25	-
2	2	-	66.67	66.67	-	20.00	20.00	-
2	1	1	88.24	85.71	100.00	13.33	8.33	33.33
-	-	-	71.43	69.23	74.19	-	-	-
1	1	-	53.33	53.33	-	12.50	12.50	-

(II)Level 2 Examination

Unit : Person

錄取或及格人數 Number of Qualified Examinees			到考率% Examination Attendance Rate			錄取或及格率% Qualification Rate		
計 Total	男 Male	女 Female	計 Total	男 Male	女 Female	計 Total	男 Male	女 Female
88	55	33	49.90	48.23	52.04	4.51	5.18	3.70
34	14	20	49.25	47.08	51.00	3.05	2.95	3.13
1	1	-	41.31	38.26	44.90	1.14	2.27	-
3	1	2	43.93	46.00	41.10	3.95	2.17	6.67
3	-	3	52.82	50.00	54.26	1.33	-	1.96
1	-	1	46.43	41.67	50.00	7.69	-	12.50
8	3	5	49.42	47.56	51.91	3.77	2.56	5.26
2	-	2	49.24	46.97	50.38	2.06	-	3.03
5	2	3	46.29	36.54	50.41	6.17	10.53	4.84
1	1	-	48.28	43.75	53.85	3.57	7.14	-
2	1	1	43.75	37.08	52.11	2.86	3.03	2.70
3	2	1	50.28	65.38	44.19	3.30	5.88	1.75
3	1	2	62.77	65.12	61.70	3.49	3.57	3.45

表7 102年公務人員高等考試報考人數暨錄取或及格率按類科分

(二)二級考試(續)

單位：人

類 科 別 Discipline	報考人數 Number of Registered Candidates			到考人數 Number of Actual Examinees		
	計 Total	男 Male	女 Female	計 Total	男 Male	女 Female
交通行政 Transportation administration	83	58	25	46	32	14
技術人員 Technician	1 654	1 193	461	840	587	253
土木工程 Civil engineering	122	111	11	45	40	5
化學工程 Chemical engineering	72	60	12	44	36	8
農業機械 Agricultural mechanics	17	17	-	11	11	-
機械工程 Mechanical engineering	93	88	5	38	38	-
土壤肥料 Soil and fertilization	56	35	21	32	19	13
水產技術 Aquatic technology	47	33	14	26	15	11
水產利用 Aquatic applications	12	8	4	8	5	3
水利工程 Hydraulic engineering	67	51	16	36	27	9
電力工程 Electrical engineering	94	91	3	42	41	1
電子工程 Electronic engineering	68	60	8	39	38	1
建築工程 Architectural engineering	83	58	25	46	31	15
都市計畫技術 Urban planning technology	51	28	23	22	13	9
資訊處理 Information processing	197	155	42	91	68	23
核子工程 Nuclear engineering	33	31	2	26	24	2
輻射安全 Radiation safety	58	38	20	33	20	13
藥事 Pharmaceutics	21	8	13	11	4	7
環保技術 Environmental protection technology	112	78	34	38	24	14
地質 Geology	25	17	8	17	12	5
測量製圖 Surveying and cartography	36	25	11	17	10	7
衛生技術 Health technology	248	114	134	134	59	75
醫學工程 Medical engineering	34	23	11	19	12	7
植物病蟲害防治 Plant disease and pest control	55	30	25	36	19	17
生物多樣性 Biodiversity	53	34	19	29	21	8

Table 7 Senior Civil Service Examinations - Registrations & Qualification Rates, by
 Category, 2013
 (II) Level 2 Examination(Cont.)

Unit : Person

錄取或及格人數 Number of Qualified Examinees			到考率% Examination Attendance Rate			錄取或及格率% Qualification Rate		
計 Total	男 Male	女 Female	計 Total	男 Male	女 Female	計 Total	男 Male	女 Female
2	2	-	55.42	55.17	56.00	4.35	6.25	-
54	41	13	50.79	49.20	54.88	6.43	6.98	5.14
3	3	-	36.89	36.04	45.45	6.67	7.50	-
3	2	1	61.11	60.00	66.67	6.82	5.56	12.50
2	2	-	64.71	64.71	-	18.18	18.18	-
1	1	-	40.86	43.18	-	2.63	2.63	-
2	2	-	57.14	54.29	61.90	6.25	10.53	-
6	4	2	55.32	45.45	78.57	23.08	26.67	18.18
3	2	1	66.67	62.50	75.00	37.50	40.00	33.33
2	1	1	53.73	52.94	56.25	5.56	3.70	11.11
3	3	-	44.68	45.05	33.33	7.14	7.32	-
1	1	-	57.35	63.33	12.50	2.56	2.63	-
3	2	1	55.42	53.45	60.00	6.52	6.45	6.67
1	1	-	43.14	46.43	39.13	4.55	7.69	-
2	1	1	46.19	43.87	54.76	2.20	1.47	4.35
4	4	-	78.79	77.42	100.00	15.38	16.67	-
3	2	1	56.90	52.63	65.00	9.09	10.00	7.69
1	-	1	52.38	50.00	53.85	9.09	-	14.29
1	-	1	33.93	30.77	41.18	2.63	-	7.14
2	2	-	68.00	70.59	62.50	11.76	16.67	-
2	2	-	47.22	40.00	63.64	11.76	20.00	-
4	3	1	54.03	51.75	55.97	2.99	5.08	1.33
2	1	1	55.88	52.17	63.64	10.53	8.33	14.29
2	1	1	65.45	63.33	68.00	5.56	5.26	5.88
1	1	-	54.72	61.76	42.11	3.45	4.76	-

表7 102年公務人員高等考試報考人數暨錄取或及格率按類科分

(三)三級考試

單位：人

類 科 別 Discipline	報考人數 Number of Registered Candidates			到考人數 Number of Actual Examinees		
	計 Total	男 Male	女 Female	計 Total	男 Male	女 Female
	總 計 Grand Total	65 632	27 587	38 045	43 873	17 503
行政人員 Administrative personnel	47 914	15 588	32 326	32 521	10 054	22 467
一般行政 General administration	6 108	2 061	4 047	4 275	1 359	2 916
一般民政 General civil administration	1 111	436	675	742	288	454
宗教行政 Religious administration	64	35	29	32	17	15
客家事務行政 Hakka affairs	199	77	122	123	42	81
社會行政 Social administration	1 638	392	1 246	1 075	236	839
人事行政 Personnel administration	6 204	1 597	4 607	4 315	1 029	3 286
法制 Legal system	4 156	1 995	2 161	2 521	1 185	1 336
戶政 Household registration	721	185	536	411	94	317
地政 Land registration	1 255	538	717	815	349	466
公職社會工作師 Public social worker	1 253	214	1 039	932	160	772
勞工行政 Labor administration	985	329	656	711	233	478
文化行政 Cultural administration	2 314	510	1 804	1 664	378	1 286
國際文教行政 International cultural and educational administration	125	41	84	57	20	37
教育行政 Education administration	1 738	369	1 369	1 064	216	848
體育行政 Physical education administration	258	146	112	163	92	71
圖書資訊管理 Library and information management	548	117	431	365	73	292
博物館管理 Museum management	75	9	66	36	3	33
檔案管理 Archive management	42	13	29	27	7	20
財稅行政 Tax administration	5 121	1 244	3 877	3 754	882	2 872
金融保險 Finance and insurance	1 062	432	630	658	255	403
會計 Accounting	3 036	695	2 341	2 171	456	1 715

Table 7 Senior Civil Service Examinations - Registrations & Qualification Rates, by
Category, 2013
(III)Level 3 Examination

Unit : Person

錄取或及格人數 Number of Qualified Examinees			到考率% Examination Attendance Rate			錄取或及格率% Qualification Rate		
計 Total	男 Male	女 Female	計 Total	男 Male	女 Female	計 Total	男 Male	女 Female
3 293	1 496	1 797	66.85	63.45	69.31	7.51	8.55	6.81
2 060	604	1 456	67.87	64.50	69.50	6.33	6.01	6.48
251	80	171	69.99	65.94	72.05	5.87	5.89	5.86
41	17	24	66.79	66.06	67.26	5.53	5.90	5.29
2	1	1	50.00	48.57	51.72	6.25	5.88	6.67
4	1	3	61.81	54.55	66.39	3.25	2.38	3.70
60	10	50	65.63	60.20	67.34	5.58	4.24	5.96
238	51	187	69.55	64.43	71.33	5.52	4.96	5.69
52	25	27	60.66	59.40	61.82	2.06	2.11	2.02
17	3	14	57.00	50.81	59.14	4.14	3.19	4.42
61	21	40	64.94	64.87	64.99	7.48	6.02	8.58
141	24	117	74.38	74.77	74.30	15.13	15.00	15.16
57	18	39	72.18	70.82	72.87	8.02	7.73	8.16
21	5	16	71.91	74.12	71.29	1.26	1.32	1.24
2	-	2	45.60	48.78	44.05	3.51	-	5.41
87	16	71	61.22	58.54	61.94	8.18	7.41	8.37
6	2	4	63.18	63.01	63.39	3.68	2.17	5.63
23	3	20	66.61	62.39	67.75	6.30	4.11	6.85
1	-	1	48.00	33.33	50.00	2.78	-	3.03
1	-	1	64.29	53.85	68.97	3.70	-	5.00
284	71	213	73.31	70.90	74.08	7.57	8.05	7.42
38	16	22	61.96	59.03	63.97	5.78	6.27	5.46
226	54	172	71.51	65.61	73.26	10.41	11.84	10.03

表7 102年公務人員高等考試報考人數暨錄取或及格率按類科分

(三)三級考試(續1)

單位：人

類 科 別 Discipline	報考人數			到考人數		
	Number of Registered Candidates			Number of Actual Examinees		
	計 Total	男 Male	女 Female	計 Total	男 Male	女 Female
統計 Statistics	959	470	489	687	327	360
工業行政 Industrial administration	49	36	13	23	16	7
公平交易管理 Fair trade management	76	37	39	40	20	20
商業行政 Business administration	293	135	158	168	71	97
農業行政 Agricultural administration	219	96	123	138	62	76
漁業行政 Fishery administration	48	23	25	33	15	18
經建行政 Economic planning and development administration	1 174	549	625	832	379	453
交通行政 Transportation administration	742	364	378	528	254	274
觀光行政 Tourism administration	399	97	302	249	53	196
衛生行政 Health administration	1 368	285	1 083	923	182	741
環保行政 Environmental administration	582	319	263	384	205	179
醫務管理 Health care management	53	14	39	31	8	23
新聞 News	333	94	239	223	68	155
財務審計 Financial auditing	175	63	112	109	39	70
績效審計 Performance auditing	94	44	50	48	23	25
智慧財產行政 Intellectual property administration	103	45	58	59	26	33
法律廉政 Civil service legal ethics	2 726	1 274	1 452	1 763	790	973
財經廉政 Civil service financial ethics	508	208	300	372	142	230
技術人員 Technician	17 718	11 999	5 719	11 352	7 449	3 903
土木工程 Civil engineering	3 016	2 558	458	1 815	1 525	290
化學工程 Chemical engineering	466	314	152	236	163	73
工業工程 Industrial engineering	139	97	42	84	62	22

Table 7 Senior Civil Service Examinations - Registrations & Qualification Rates, by
Category, 2013
(III)Level 3 Examination(Cont.1)

Unit : Person

錄取或及格人數 Number of Qualified Examinees			到考率% Examination Attendance Rate			錄取或及格率% Qualification Rate		
計 Total	男 Male	女 Female	計 Total	男 Male	女 Female	計 Total	男 Male	女 Female
37	20	17	71.64	69.57	73.62	5.39	6.12	4.72
2	1	1	46.94	44.44	53.85	8.70	6.25	14.29
4	3	1	52.63	54.05	51.28	10.00	15.00	5.00
22	14	8	57.34	52.59	61.39	13.10	19.72	8.25
14	8	6	63.01	64.58	61.79	10.14	12.90	7.89
2	1	1	68.75	65.22	72.00	6.06	6.67	5.56
58	27	31	70.87	69.03	72.48	6.97	7.12	6.84
59	26	33	71.16	69.78	72.49	11.17	10.24	12.04
4	-	4	62.41	54.64	64.90	1.61	-	2.04
48	11	37	67.47	63.86	68.42	5.20	6.04	4.99
19	13	6	65.98	64.26	68.06	4.95	6.34	3.35
2	2	-	58.49	57.14	58.97	6.45	25.00	-
10	2	8	66.97	72.34	64.85	4.48	2.94	5.16
29	11	18	62.29	61.90	62.50	26.61	28.21	25.71
10	3	7	51.06	52.27	50.00	20.83	13.04	28.00
2	1	1	57.28	57.78	56.90	3.39	3.85	3.03
93	33	60	64.67	62.01	67.01	5.28	4.18	6.17
32	10	22	73.23	68.27	76.67	8.60	7.04	9.57
1 233	892	341	64.07	62.08	68.25	10.86	11.97	8.74
386	337	49	60.18	59.62	63.32	21.27	22.10	16.90
16	10	6	50.64	51.91	48.03	6.78	6.13	8.22
13	10	3	60.43	63.92	52.38	15.48	16.13	13.64

表7 102年公務人員高等考試報考人數暨錄取或及格率按類科分

(三)三級考試(續2)

單位：人

類 科 別 Discipline	報考人數 Number of Registered Candidates			到考人數 Number of Actual Examinees		
	計	男	女	計	男	女
	Total	Male	Female	Total	Male	Female
園藝 Horticulture	214	75	139	160	58	102
農產加工 Agricultural products processing	61	24	37	32	14	18
農業技術 Agricultural technology	599	289	310	430	215	215
漁業技術 Aquatic technology	187	96	91	142	71	71
養殖技術 Aquaculture technology	127	72	55	84	42	42
公職獸醫師 Public veterinarian	241	118	123	161	78	83
水土保持工程 Water and soil conservation engineering	320	207	113	222	144	78
水利工程 Hydraulic engineering	540	411	129	333	240	93
建築工程 Architectural engineering	800	554	246	460	326	134
都市計畫技術 Urban planning technology	497	202	295	380	146	234
結構工程 Structural engineering	64	60	4	25	24	1
環境工程 Environmental engineering	270	201	69	169	124	45
公職建築師 Public architect	16	13	3	10	8	2
汽車工程 Automotive engineering	84	84	-	47	47	-
機械工程 Mechanical engineering	641	589	52	361	332	29
航空器維修 Aircraft maintenance	36	36	-	27	27	-
電力工程 Electrical engineering	1 016	957	59	603	567	36
電子工程 Electronic engineering	495	432	63	298	252	46
電信工程 Telecommunication engineering	123	108	15	66	57	9
資訊處理 Information processing	2 252	1 706	546	1 426	1 058	368
核子工程 Nuclear engineering	72	66	6	44	42	2

Table 7 Senior Civil Service Examinations - Registrations & Qualification Rates, by
 Category, 2013
 (III)Level 3 Examination(Cont.2)

Unit : Person

錄取或及格人數 Number of Qualified Examinees			到考率% Examination Attendance Rate			錄取或及格率% Qualification Rate		
計 Total	男 Male	女 Female	計 Total	男 Male	女 Female	計 Total	男 Male	女 Female
8	2	6	74.77	77.33	73.38	5.00	3.45	5.88
2	2	-	52.46	58.33	48.65	6.25	14.29	-
30	14	16	71.79	74.39	69.35	6.98	6.51	7.44
10	6	4	75.94	73.96	78.02	7.04	8.45	5.63
5	2	3	66.14	58.33	76.36	5.95	4.76	7.14
25	10	15	66.80	66.10	67.48	15.53	12.82	18.07
19	10	9	69.38	69.57	69.03	8.56	6.94	11.54
18	12	6	61.67	58.39	72.09	5.41	5.00	6.45
99	76	23	57.50	58.84	54.47	21.52	23.31	17.16
53	20	33	76.46	72.28	79.32	13.95	13.70	14.10
2	2	-	39.06	40.00	25.00	8.00	8.33	-
22	18	4	62.59	61.69	65.22	13.02	14.52	8.89
9	8	1	62.50	61.54	66.67	90.00	100.00	50.00
7	7	-	55.95	55.95	-	14.89	14.89	-
54	52	2	56.32	56.37	55.77	14.96	15.66	6.90
6	6	-	75.00	75.00	-	22.22	22.22	-
59	56	3	59.35	59.25	61.02	9.78	9.88	8.33
28	23	5	60.20	58.33	73.02	9.40	9.13	10.87
2	2	-	53.66	52.78	60.00	3.03	3.51	-
64	52	12	63.32	62.02	67.40	4.49	4.91	3.26
9	8	1	61.11	63.64	33.33	20.45	19.05	50.00

表7 102年公務人員高等考試報考人數暨錄取或及格率按類科分

(三)三級考試(續3完)

單位：人

類 科 別 Discipline	報考人數 Number of Registered Candidates			到考人數 Number of Actual Examinees		
	計	男	女	計	男	女
	Total	Male	Female	Total	Male	Female
輻射安全 Radiation safety	165	95	70	86	50	36
工業安全 Industrial safety	194	133	61	121	81	40
藥事 Pharmaceutics	220	76	144	112	38	74
衛生技術 Health technology	1 068	391	677	750	263	487
環保技術 Environmental protection technology	598	344	254	422	236	186
環境檢驗 Environmental inspection	120	63	57	68	37	31
地質 Geology	47	31	16	39	27	12
採礦工程 Mining engineering	82	55	27	50	30	20
交通技術 Transportation technology	435	264	171	324	191	133
航空駕駛 Aviation pilot	17	17	-	11	11	-
氣象 Meteorology	134	88	46	91	57	34
林業技術 Forestry technology	529	276	253	415	224	191
地震測報 Seismological monitoring	43	31	12	32	21	11
測量製圖 Surveying and cartography	620	432	188	421	275	146
醫學工程 Medical engineering	37	25	12	18	9	9
技藝 Arts and crafts	48	19	29	37	13	24
消防技術 Fire safety technology	42	40	2	23	21	2
視聽製作 Audiovisual production	72	21	51	43	11	32
植物病蟲害防治 Plant disease and pest control	196	96	100	146	72	74
自然保育 Environmental conservation	118	64	54	81	45	36
景觀 Landscape architecture	199	57	142	155	43	112
食品衛生檢驗 Food hygiene inspection	458	112	346	292	72	220

Table 7 Senior Civil Service Examinations - Registrations & Qualification Rates, by
Category, 2013
(III)Level 3 Examination(Cont.3 End)

Unit : Person

錄取或及格人數 Number of Qualified Examinees			到考率% Examination Attendance Rate			錄取或及格率% Qualification Rate		
計 Total	男 Male	女 Female	計 Total	男 Male	女 Female	計 Total	男 Male	女 Female
9	6	3	52.12	52.63	51.43	10.47	12.00	8.33
4	3	1	62.37	60.90	65.57	3.31	3.70	2.50
9	3	6	50.91	50.00	51.39	8.04	7.89	8.11
43	14	29	70.22	67.26	71.94	5.73	5.32	5.95
16	9	7	70.57	68.60	73.23	3.79	3.81	3.76
11	7	4	56.67	58.73	54.39	16.18	18.92	12.90
1	1	-	82.98	87.10	75.00	2.56	3.70	-
10	6	4	60.98	54.55	74.07	20.00	20.00	20.00
44	26	18	74.48	72.35	77.78	13.58	13.61	13.53
1	1	-	64.71	64.71	-	9.09	9.09	-
11	9	2	67.91	64.77	73.91	12.09	15.79	5.88
12	8	4	78.45	81.16	75.49	2.89	3.57	2.09
2	1	1	74.42	67.74	91.67	6.25	4.76	9.09
44	28	16	67.90	63.66	77.66	10.45	10.18	10.96
5	3	2	48.65	36.00	75.00	27.78	33.33	22.22
4	2	2	77.08	68.42	82.76	10.81	15.38	8.33
1	1	-	54.76	52.50	100.00	4.35	4.76	-
4	3	1	59.72	52.38	62.75	9.30	27.27	3.13
8	2	6	74.49	75.00	74.00	5.48	2.78	8.11
1	1	-	68.64	70.31	66.67	1.23	2.22	-
19	5	14	77.89	75.44	78.87	12.26	11.63	12.50
28	8	20	63.76	64.29	63.58	9.59	11.11	9.09

表8 102年公務人員高等考試錄取或及格人員年齡按類科分

(一)一級考試

單位：人

類 科 別 Discipline	總計 Grand Total	18-20歲 Years		21-25歲 Years		26-30歲 Years		31-35歲 Years	
		男 Male	女 Female	男 Male	女 Female	男 Male	女 Female	男 Male	女 Female
總 計 Grand Total	7	-	-	-	-	-	-	4	1
技術人員 Technician	7	-	-	-	-	-	-	4	1
化學工程 Chemical engineering	1	-	-	-	-	-	-	-	-
機械工程 Mechanical engineering	1	-	-	-	-	-	-	1	-
電力工程 Electrical engineering	2	-	-	-	-	-	-	1	-
原子能 Atomic energy	2	-	-	-	-	-	-	1	1
生物科技 Biotechnology	-	-	-	-	-	-	-	-	-
物理 Physics	1	-	-	-	-	-	-	1	-

(二)二級考試

單位：人

類 科 別 Discipline	總計 Grand Total	18-20歲 Years		21-25歲 Years		26-30歲 Years		31-35歲 Years	
		男 Male	女 Female	男 Male	女 Female	男 Male	女 Female	男 Male	女 Female
總 計 Grand Total	88	-	-	2	4	30	24	15	4
行政人員 Administrative personnel	34	-	-	-	2	7	16	6	2
一般行政 General administration	1	-	-	-	-	-	-	1	-
一般行政(兩岸組一) General administration(Cross-strait division 1)	3	-	-	-	-	1	2	-	-
人事行政 Personnel administration	3	-	-	-	1	-	1	-	1
國際經貿法律 International trade law	1	-	-	-	-	-	1	-	-
法制 Legal system	8	-	-	-	-	2	5	1	-
文化行政(兩岸組) Cultural administration(Cross-strait division)	2	-	-	-	1	-	-	-	1
教育行政(兩岸組) Education administration(Cross-strait division)	5	-	-	-	-	1	3	1	-
農業行政(兩岸組) Agricultural administration(Cross-strait division)	1	-	-	-	-	1	-	-	-
經建行政(兩岸組一) Economic planning and development administration (Cross-strait division 1)	2	-	-	-	-	1	1	-	-
衛生行政(兩岸組) Health administration(Cross-strait division)	3	-	-	-	-	-	1	1	-
食品衛生行政 Food hygiene administration	3	-	-	-	-	-	2	1	-

Table 8 Senior Civil Service Examinations – Age of Qualified Examinees, by
Category, 2013
(I)Level 1 Examination

Unit : Person

36-40歲 Years		41-45歲 Years		46-50歲 Years		51歲以上 Years and Over		平均年齡(歲) Average Age (Years)		
男 Male	女 Female	男 Male	女 Female	男 Male	女 Female	男 Male	女 Female	計 Total	男 Male	女 Female
1	-	-	-	1	-	-	-	35.29	35.83	32.00
1	-	-	-	1	-	-	-	35.29	35.83	32.00
-	-	-	-	1	-	-	-	47.00	47.00	-
-	-	-	-	-	-	-	-	33.00	33.00	-
1	-	-	-	-	-	-	-	35.50	35.50	-
-	-	-	-	-	-	-	-	31.50	31.00	32.00
-	-	-	-	-	-	-	-	-	-	-
-	-	-	-	-	-	-	-	33.00	33.00	-

(II)Level 2 Examination

Unit : Person

36-40歲 Years		41-45歲 Years		46-50歲 Years		51歲以上 Years and Over		平均年齡(歲) Average Age (Years)		
男 Male	女 Female	男 Male	女 Female	男 Male	女 Female	男 Male	女 Female	計 Total	男 Male	女 Female
5	-	3	-	-	-	-	1	30.22	31.04	28.85
-	-	1	-	-	-	-	-	29.53	31.71	28.00
-	-	-	-	-	-	-	-	34.00	34.00	-
-	-	-	-	-	-	-	-	28.00	28.00	28.00
-	-	-	-	-	-	-	-	28.00	-	28.00
-	-	-	-	-	-	-	-	29.00	-	29.00
-	-	-	-	-	-	-	-	28.38	30.33	27.20
-	-	-	-	-	-	-	-	28.50	-	28.50
-	-	-	-	-	-	-	-	28.60	29.50	28.00
-	-	-	-	-	-	-	-	30.00	30.00	-
-	-	-	-	-	-	-	-	28.50	28.00	29.00
-	-	1	-	-	-	-	-	35.00	37.50	30.00
-	-	-	-	-	-	-	-	30.00	35.00	27.50

表8 102年公務人員高等考試錄取或及格人員年齡按類科分

(二)二級考試(續)

單位：人

類 科 別 Discipline	總計 Grand Total	18-20歲 Years		21-25歲 Years		26-30歲 Years		31-35歲 Years	
		男	女	男	女	男	女	男	女
		Male	Female	Male	Female	Male	Female	Male	Female
交通行政 Transportation administration	2	-	-	-	-	1	-	1	-
技術人員 Technician	54	-	-	2	2	23	8	9	2
土木工程 Civil engineering	3	-	-	-	-	-	-	2	-
化學工程 Chemical engineering	3	-	-	-	1	2	-	-	-
農業機械 Agricultural mechanics	2	-	-	-	-	2	-	-	-
機械工程 Mechanical engineering	1	-	-	-	-	-	-	-	-
土壤肥料 Soil and fertilization	2	-	-	-	-	2	-	-	-
水產技術 Aquatic technology	6	-	-	-	-	1	-	2	1
水產利用 Aquatic applications	3	-	-	-	-	1	1	-	-
水利工程 Hydraulic engineering	2	-	-	-	1	1	-	-	-
電力工程 Electrical engineering	3	-	-	-	-	1	-	1	-
電子工程 Electronic engineering	1	-	-	-	-	-	-	1	-
建築工程 Architectural engineering	3	-	-	-	-	1	1	1	-
都市計畫技術 Urban planning technology	1	-	-	1	-	-	-	-	-
資訊處理 Information processing	2	-	-	-	-	-	1	-	-
核子工程 Nuclear engineering	4	-	-	-	-	4	-	-	-
輻射安全 Radiation safety	3	-	-	-	-	1	1	1	-
藥事 Pharmaceutics	1	-	-	-	-	-	1	-	-
環保技術 Environmental protection technology	1	-	-	-	-	-	1	-	-
地質 Geology	2	-	-	-	-	2	-	-	-
測量製圖 Surveying and cartography	2	-	-	1	-	-	-	-	-
衛生技術 Health technology	4	-	-	-	-	2	1	1	-
醫學工程 Medical engineering	2	-	-	-	-	1	-	-	1
植物病蟲害防治 Plant disease and pest control	2	-	-	-	-	1	1	-	-
生物多樣性 Biodiversity	1	-	-	-	-	1	-	-	-

Table 8 Senior Civil Service Examinations – Age of Qualified Examinees, by
 Category, 2013
 (II) Level 2 Examination(Cont.)

Unit : Person

36-40歲 Years		41-45歲 Years		46-50歲 Years		51歲以上 Years and Over		平均年齡(歲) Average Age (Years)		
男 Male	女 Female	男 Male	女 Female	男 Male	女 Female	男 Male	女 Female	計 Total	男 Male	女 Female
-	-	-	-	-	-	-	-	32.00	32.00	-
5	-	2	-	-	-	-	1	30.65	30.80	30.15
-	-	1	-	-	-	-	-	36.33	36.33	-
-	-	-	-	-	-	-	-	26.00	26.50	25.00
-	-	-	-	-	-	-	-	28.00	28.00	-
1	-	-	-	-	-	-	-	39.00	39.00	-
-	-	-	-	-	-	-	-	26.50	26.50	-
1	-	-	-	-	-	-	1	35.67	31.25	44.50
1	-	-	-	-	-	-	-	32.00	34.00	28.00
-	-	-	-	-	-	-	-	27.00	29.00	25.00
1	-	-	-	-	-	-	-	34.33	34.33	-
-	-	-	-	-	-	-	-	31.00	31.00	-
-	-	-	-	-	-	-	-	31.00	32.00	29.00
-	-	-	-	-	-	-	-	25.00	25.00	-
1	-	-	-	-	-	-	-	33.00	38.00	28.00
-	-	-	-	-	-	-	-	28.25	28.25	-
-	-	-	-	-	-	-	-	29.67	31.00	27.00
-	-	-	-	-	-	-	-	27.00	-	27.00
-	-	-	-	-	-	-	-	30.00	-	30.00
-	-	-	-	-	-	-	-	26.00	26.00	-
-	-	1	-	-	-	-	-	35.00	35.00	-
-	-	-	-	-	-	-	-	29.50	30.33	27.00
-	-	-	-	-	-	-	-	29.00	27.00	31.00
-	-	-	-	-	-	-	-	26.00	26.00	26.00
-	-	-	-	-	-	-	-	29.00	29.00	-

表8 102年公務人員高等考試錄取或及格人員年齡按類科分

(三)三級考試

單位：人

類 科 別 Discipline	總計 Grand Total	18-20歲 Years		21-25歲 Years		26-30歲 Years		31-35歲 Years	
		男 Male	女 Female	男 Male	女 Female	男 Male	女 Female	男 Male	女 Female
總 計 Grand Total	3 293	-	-	260	554	615	747	379	336
行政人員 Administrative personnel	2 060	-	-	117	444	264	589	138	286
一般行政 General administration	251	-	-	19	70	30	65	21	24
一般民政 General civil administration	41	-	-	2	6	10	12	2	4
宗教行政 Religious administration	2	-	-	-	-	-	-	1	1
客家事務行政 Hakka affairs	4	-	-	-	2	1	-	-	1
社會行政 Social administration	60	-	-	3	17	4	24	3	6
人事行政 Personnel administration	238	-	-	5	51	20	92	15	29
法制 Legal system	52	-	-	7	13	10	11	4	2
戶政 Household registration	17	-	-	1	1	-	4	2	3
地政 Land registration	61	-	-	4	15	8	12	2	9
公職社會工作師 Public social worker	141	-	-	3	12	10	46	7	34
勞工行政 Labor administration	57	-	-	5	10	9	12	3	14
文化行政 Cultural administration	21	-	-	-	10	2	4	2	1
國際文教行政 International cultural and educational administration	2	-	-	-	1	-	-	-	1
教育行政 Education administration	87	-	-	-	8	11	34	3	25
體育行政 Physical education administration	6	-	-	-	2	2	-	-	2
圖書資訊管理 Library and information management	23	-	-	-	2	1	11	2	6
博物館管理 Museum management	1	-	-	-	-	-	1	-	-
檔案管理 Archive management	1	-	-	-	1	-	-	-	-
財稅行政 Tax administration	284	-	-	15	73	32	80	15	45
金融保險 Finance and insurance	38	-	-	2	7	9	8	3	5

Table 8 Senior Civil Service Examinations – Age of Qualified Examinees, by
 Category, 2013
 (III) Level 3 Examination

Unit : Person

36-40歲 Years		41-45歲 Years		46-50歲 Years		51歲以上 Years and Over		平均年齡(歲) Average Age (Years)		
男 Male	女 Female	男 Male	女 Female	男 Male	女 Female	男 Male	女 Female	計 Total	男 Male	女 Female
151	111	63	36	17	9	11	4	29.43	30.49	28.55
56	93	19	32	7	8	3	4	29.08	30.06	28.67
6	8	3	1	1	2	-	1	28.39	29.76	27.75
3	1	-	1	-	-	-	-	29.12	29.53	28.83
-	-	-	-	-	-	-	-	31.00	31.00	31.00
-	-	-	-	-	-	-	-	25.75	26.00	25.67
-	3	-	-	-	-	-	-	27.47	28.20	27.32
8	9	2	6	1	-	-	-	29.19	31.51	28.56
3	-	1	1	-	-	-	-	27.85	29.20	26.59
-	3	-	2	-	1	-	-	33.29	30.33	33.93
5	3	-	-	1	-	1	1	29.98	32.10	28.88
1	15	2	7	1	2	-	1	31.60	31.29	31.66
1	3	-	-	-	-	-	-	28.91	28.50	29.10
-	-	-	1	-	-	1	-	28.67	33.40	27.19
-	-	-	-	-	-	-	-	27.50	-	27.50
2	4	-	-	-	-	-	-	29.68	29.75	29.66
-	-	-	-	-	-	-	-	28.00	28.00	28.00
-	1	-	-	-	-	-	-	29.30	31.00	29.05
-	-	-	-	-	-	-	-	26.00	-	26.00
-	-	-	-	-	-	-	-	22.00	-	22.00
6	12	3	3	-	-	-	-	28.55	29.70	28.16
2	1	-	1	-	-	-	-	29.03	29.69	28.55

表8 102年公務人員高等考試錄取或及格人員年齡按類科分

(三)三級考試(續1)

單位：人

類 科 別 Discipline	總計 Grand Total	18-20歲 Years		21-25歲 Years		26-30歲 Years		31-35歲 Years	
		男 Male	女 Female	男 Male	女 Female	男 Male	女 Female	男 Male	女 Female
會計 Accounting	226	-	-	18	60	24	67	8	24
統計 Statistics	37	-	-	4	5	9	7	5	3
工業行政 Industrial administration	2	-	-	-	-	-	-	1	1
公平交易管理 Fair trade management	4	-	-	1	-	1	1	-	-
商業行政 Business administration	22	-	-	2	1	6	4	3	2
農業行政 Agricultural administration	14	-	-	2	3	3	1	2	2
漁業行政 Fishery administration	2	-	-	-	1	-	-	1	-
經建行政 Economic planning and development administration	58	-	-	7	11	13	17	6	2
交通行政 Transportation administration	59	-	-	3	8	8	13	8	7
觀光行政 Tourism administration	4	-	-	-	2	-	1	-	1
衛生行政 Health administration	48	-	-	2	17	8	13	1	6
環保行政 Environmental administration	19	-	-	1	2	6	1	5	3
醫務管理 Health care management	2	-	-	-	-	-	-	2	-
新聞 News	10	-	-	-	1	1	4	-	2
財務審計 Financial auditing	29	-	-	-	2	8	8	1	4
績效審計 Performance auditing	10	-	-	1	3	-	3	1	1
智慧財產行政 Intellectual property	2	-	-	-	-	1	1	-	-
法律廉政 Civil service legal ethics	93	-	-	9	21	16	26	6	10
財經廉政 Civil service financial ethics	32	-	-	1	6	1	6	3	6
技術人員 Technician	1 233	-	-	143	110	351	158	241	50
土木工程 Civil engineering	386	-	-	57	23	125	14	94	9
化學工程 Chemical engineering	16	-	-	1	5	7	-	1	-

Table 8 Senior Civil Service Examinations - Age of Qualified Examinees, by
 Category, 2013
 (III) Level 3 Examination(Cont.1)

Unit : Person

36-40歲 Years		41-45歲 Years		46-50歲 Years		51歲以上 Years and Over		平均年齡(歲) Average Age (Years)		
男 Male	女 Female	男 Male	女 Female	男 Male	女 Female	男 Male	女 Female	計 Total	男 Male	女 Female
3	15	-	4	1	2	-	-	28.52	28.26	28.60
-	2	2	-	-	-	-	-	29.14	29.85	28.29
-	-	-	-	-	-	-	-	32.50	34.00	31.00
1	-	-	-	-	-	-	-	29.75	30.00	29.00
3	1	-	-	-	-	-	-	30.82	31.00	30.50
1	-	-	-	-	-	-	-	28.79	29.50	27.83
-	-	-	-	-	-	-	-	27.00	32.00	22.00
-	1	-	-	-	-	1	-	28.10	29.19	27.16
4	4	2	1	1	-	-	-	30.69	32.27	29.45
-	-	-	-	-	-	-	-	25.50	-	25.50
-	1	-	-	-	-	-	-	27.56	28.27	27.35
1	-	-	-	-	-	-	-	29.95	30.46	28.83
-	-	-	-	-	-	-	-	32.00	32.00	-
1	1	-	-	-	-	-	-	30.40	33.50	29.63
1	1	1	2	-	1	-	-	31.52	31.18	31.72
-	-	-	-	1	-	-	-	28.40	34.33	25.86
-	-	-	-	-	-	-	-	30.00	30.00	30.00
2	1	-	2	-	-	-	-	28.19	28.64	27.95
2	3	3	-	-	-	-	1	31.72	35.90	29.82
95	18	44	4	10	1	8	-	30.01	30.77	28.03
34	-	17	3	5	-	5	-	30.55	30.93	27.94
1	1	-	-	-	-	-	-	27.56	28.40	26.17

表8 102年公務人員高等考試錄取或及格人員年齡按類科分

(三)三級考試(續2)

單位：人

類 科 別 Discipline	總計 Grand Total	18-20歲 Years		21-25歲 Years		26-30歲 Years		31-35歲 Years	
		男 Male	女 Female	男 Male	女 Female	男 Male	女 Female	男 Male	女 Female
工業工程 Industrial engineering	13	-	-	1	1	2	1	6	1
園藝 Horticulture	8	-	-	1	3	-	1	1	1
農產加工 Agricultural products processing	2	-	-	-	-	1	-	1	-
農業技術 Agricultural technology	30	-	-	7	5	5	8	1	2
漁業技術 Aquatic technology	10	-	-	-	-	2	3	4	1
養殖技術 Aquaculture technology	5	-	-	1	-	-	2	1	1
公職獸醫師 Public veterinarian	25	-	-	2	3	5	12	2	-
水土保持工程 Water and soil conservation engineering	19	-	-	5	4	3	4	1	1
水利工程 Hydraulic engineering	18	-	-	3	4	8	2	1	-
建築工程 Architectural engineering	99	-	-	1	1	13	9	36	10
都市計畫技術 Urban planning technology	53	-	-	4	10	8	16	5	5
結構工程 Structural engineering	2	-	-	1	-	-	-	1	-
環境工程 Environmental engineering	22	-	-	4	3	6	1	6	-
公職建築師 Public architect	9	-	-	-	-	-	-	3	-
汽車工程 Automotive engineering	7	-	-	1	-	4	-	2	-
機械工程 Mechanical engineering	54	-	-	7	-	27	2	10	-
航空器維修 Aircraft maintenance	6	-	-	-	-	1	-	2	-
電力工程 Electrical engineering	59	-	-	11	-	28	2	10	1
電子工程 Electronic engineering	28	-	-	4	1	8	3	6	-
電信工程 Telecommunication engineering	2	-	-	-	-	1	-	1	-
資訊處理 Information processing	64	-	-	8	4	16	2	17	4
核子工程 Nuclear engineering	9	-	-	-	-	5	-	3	-

Table 8 Senior Civil Service Examinations – Age of Qualified Examinees, by
 Category, 2013
 (III)Level 3 Examination(Cont.2)

Unit : Person

36-40歲 Years		41-45歲 Years		46-50歲 Years		51歲以上 Years and Over		平均年齡(歲) Average Age (Years)		
男 Male	女 Female	男 Male	女 Female	男 Male	女 Female	男 Male	女 Female	計 Total	男 Male	女 Female
1	-	-	-	-	-	-	-	30.46	31.10	28.33
-	1	-	-	-	-	-	-	28.75	29.00	28.67
-	-	-	-	-	-	-	-	31.00	31.00	-
1	1	-	-	-	-	-	-	27.20	26.86	27.50
-	-	-	-	-	-	-	-	30.10	30.83	29.00
-	-	-	-	-	-	-	-	29.60	28.50	30.33
-	-	1	-	-	-	-	-	28.08	29.10	27.40
1	-	-	-	-	-	-	-	26.84	27.20	26.44
-	-	-	-	-	-	-	-	26.22	27.00	24.67
17	3	7	-	1	-	1	-	33.78	34.51	31.35
2	2	-	-	-	-	1	-	29.17	30.40	28.42
-	-	-	-	-	-	-	-	29.00	29.00	-
1	-	1	-	-	-	-	-	28.68	29.89	23.25
3	1	-	-	2	-	-	-	37.89	38.13	36.00
-	-	-	-	-	-	-	-	29.57	29.57	-
5	-	2	-	-	-	1	-	30.11	30.21	27.50
2	-	1	-	-	-	-	-	35.33	35.33	-
4	-	3	-	-	-	-	-	29.24	29.29	28.33
3	-	-	-	2	1	-	-	31.50	31.61	31.00
-	-	-	-	-	-	-	-	30.00	30.00	-
6	2	5	-	-	-	-	-	31.19	31.38	30.33
-	1	-	-	-	-	-	-	30.67	30.00	36.00

表8 102年公務人員高等考試錄取或及格人員年齡按類科分

(三)三級考試(續3完)

單位：人

類 科 別 Discipline	總計 Grand Total	18-20歲 Years		21-25歲 Years		26-30歲 Years		31-35歲 Years	
		男 Male	女 Female	男 Male	女 Female	男 Male	女 Female	男 Male	女 Female
輻射安全 Radiation safety	9	-	-	1	2	4	-	-	1
工業安全 Industrial safety	4	-	-	-	-	1	-	-	-
藥事 Pharmaceutics	9	-	-	1	-	2	6	-	-
衛生技術 Health technology	43	-	-	1	8	9	18	3	3
環保技術 Environmental protection technology	16	-	-	-	-	6	6	2	1
環境檢驗 Environmental inspection	11	-	-	-	-	1	2	3	1
地質 Geology	1	-	-	1	-	-	-	-	-
採礦工程 Mining engineering	10	-	-	-	1	3	2	1	1
交通技術 Transportation technology	44	-	-	1	9	19	8	4	-
航空駕駛 Aviation pilot	1	-	-	-	-	-	-	-	-
氣象 Meteorology	11	-	-	2	1	5	1	-	-
林業技術 Forestry technology	12	-	-	2	3	3	-	3	1
地震測報 Seismological monitoring	2	-	-	-	-	1	1	-	-
測量製圖 Surveying and cartography	44	-	-	11	11	7	5	8	-
醫學工程 Medical engineering	5	-	-	1	-	1	1	-	-
技藝 Arts and crafts	4	-	-	1	-	1	1	-	1
消防技術 Fire safety technology	1	-	-	-	-	1	-	-	-
視聽製作 Audiovisual production	4	-	-	-	-	2	-	-	-
植物病蟲害防治 Plant disease and pest control	8	-	-	-	2	2	3	-	1
自然保育 Environmental conservation	1	-	-	-	-	1	-	-	-
景觀 Landscape architecture	19	-	-	1	1	1	10	1	3
食品衛生檢驗 Food hygiene inspection	28	-	-	1	5	6	12	1	1

Table 8 Senior Civil Service Examinations – Age of Qualified Examinees, by
 Category, 2013
 (III) Level 3 Examination (Cont. 3 End)

Unit : Person

36-40歲 Years		41-45歲 Years		46-50歲 Years		51歲以上 Years and Over		平均年齡(歲) Average Age (Years)		
男 Male	女 Female	男 Male	女 Female	男 Male	女 Female	男 Male	女 Female	計 Total	男 Male	女 Female
1	-	-	-	-	-	-	-	27.89	28.17	27.33
1	1	1	-	-	-	-	-	37.00	36.33	39.00
-	-	-	-	-	-	-	-	26.67	26.00	27.00
1	-	-	-	-	-	-	-	28.19	29.79	27.41
1	-	-	-	-	-	-	-	29.56	30.44	28.43
2	1	1	-	-	-	-	-	33.73	35.14	31.25
-	-	-	-	-	-	-	-	23.00	23.00	-
1	-	1	-	-	-	-	-	30.00	32.00	27.00
2	1	-	-	-	-	-	-	28.05	29.15	26.44
1	-	-	-	-	-	-	-	39.00	39.00	-
1	-	1	-	-	-	-	-	29.27	30.00	26.00
-	-	-	-	-	-	-	-	28.08	28.63	27.00
-	-	-	-	-	-	-	-	28.00	30.00	26.00
1	-	1	-	-	-	-	-	27.23	28.64	24.75
1	-	-	1	-	-	-	-	32.20	30.00	35.50
-	-	-	-	-	-	-	-	27.75	26.50	29.00
-	-	-	-	-	-	-	-	27.00	27.00	-
-	1	1	-	-	-	-	-	34.75	34.00	37.00
-	-	-	-	-	-	-	-	26.50	27.00	26.33
-	-	-	-	-	-	-	-	30.00	30.00	-
1	-	1	-	-	-	-	-	29.74	33.00	28.57
-	2	-	-	-	-	-	-	27.93	28.38	27.75

表9 102年公務人員高等考試錄取或及格人員教育程度按類科分
Table 9 Senior Civil Service Examinations - Education Level of Qualified Examinees,
by Category, 2013

(一)一級考試
(I)Level 1 Examination

單位：人

Unit : Person

類 科 別 Discipline	總計 Grand Total	博士 Doctorate Degree		碩士 Master's Degree		學士 Bachelor's Degree		副學士 Associate's Degree (College)		高中(職) High School (Vocational School) and Below		
		計T.	男 M.	女 F.	男 M.	女 F.	男 M.	女 F.	男 M.	女 F.	男 M.	女 F.
		總 計 Grand Total	7	6	1	-	-	-	-	-	-	-
技術人員 Technician	7	6	1	-	-	-	-	-	-	-	-	
化學工程 Chemical engineering	1	1	-	-	-	-	-	-	-	-	-	
機械工程 Mechanical engineering	1	1	-	-	-	-	-	-	-	-	-	
電力工程 Electrical engineering	2	2	-	-	-	-	-	-	-	-	-	
原子能 Atomic energy	2	1	1	-	-	-	-	-	-	-	-	
生物科技 Biotechnology	-	-	-	-	-	-	-	-	-	-	-	
物理 Physics	1	1	-	-	-	-	-	-	-	-	-	

表9 102年公務人員高等考試錄取或及格人員教育程度按類科分
 Table 9 Senior Civil Service Examinations - Education Level of Qualified Examinees,
 by Category, 2013
 (二)二級考試
 (II)Level 2 Examination

單位：人 Unit : Person

類 科 別 Discipline	總計	博士		碩士		學士		副學士		高中(職)	
	Grand Total	Doctorate Degree		Master's Degree		Bachelor's Degree		Associate's Degree (College)		High School (Vocational School) and Below	
	計T.	男 M.	女 F.	男 M.	女 F.	男 M.	女 F.	男 M.	女 F.	男 M.	女 F.
總 計 Grand Total	88	1	-	54	33	-	-	-	-	-	-
行政人員 Administrative personnel	34	1	-	13	20	-	-	-	-	-	-
一般行政 General administration	1	-	-	1	-	-	-	-	-	-	-
一般行政(兩岸組一) General administration (Cross-strait division 1)	3	-	-	1	2	-	-	-	-	-	-
人事行政 Personnel administration	3	-	-	-	3	-	-	-	-	-	-
國際經貿法律 International trade law	1	-	-	-	1	-	-	-	-	-	-
法制 Legal system	8	-	-	3	5	-	-	-	-	-	-
文化行政(兩岸組) Cultural administration (Cross-strait division)	2	-	-	-	2	-	-	-	-	-	-
教育行政(兩岸組) Education administration (Cross-strait division)	5	-	-	2	3	-	-	-	-	-	-
農業行政(兩岸組) Agricultural administration (Cross-strait division)	1	-	-	1	-	-	-	-	-	-	-
經建行政(兩岸組一) Economic planning and development administration(Cross-strait division 1)	2	-	-	1	1	-	-	-	-	-	-
衛生行政(兩岸組) Health administration (Cross-strait division)	3	-	-	2	1	-	-	-	-	-	-
食品衛生行政 Food hygiene administration	3	1	-	-	2	-	-	-	-	-	-
交通行政 Transportation administration	2	-	-	2	-	-	-	-	-	-	-
技術人員 Technician	54	-	-	41	13	-	-	-	-	-	-
土木工程 Civil engineering	3	-	-	3	-	-	-	-	-	-	-
化學工程 Chemical engineering	3	-	-	2	1	-	-	-	-	-	-

表9 102年公務人員高等考試錄取或及格人員教育程度按類科分
Table 9 Senior Civil Service Examinations - Education Level of Qualified Examinees,
by Category, 2013

(二)二級考試(續)
(II)Level 2 Examination(Cont.)

單位：人

Unit : Person

類 科 別 Discipline	總計	博士		碩士		學士		副學士		高中(職)	
	Grand Total	Doctorate Degree		Master's Degree		Bachelor's Degree		Associate's Degree (College)		High School (Vocational School) and Below	
	計T.	男 M.	女 F.	男 M.	女 F.	男 M.	女 F.	男 M.	女 F.	男 M.	女 F.
農業機械 Agricultural mechanics	2	-	-	2	-	-	-	-	-	-	-
機械工程 Mechanical engineering	1	-	-	1	-	-	-	-	-	-	-
土壤肥料 Soil and fertilization	2	-	-	2	-	-	-	-	-	-	-
水產技術 Aquatic technology	6	-	-	4	2	-	-	-	-	-	-
水產利用 Aquatic applications	3	-	-	2	1	-	-	-	-	-	-
水利工程 Hydraulic engineering	2	-	-	1	1	-	-	-	-	-	-
電力工程 Electrical engineering	3	-	-	3	-	-	-	-	-	-	-
電子工程 Electronic engineering	1	-	-	1	-	-	-	-	-	-	-
建築工程 Architectural engineering	3	-	-	2	1	-	-	-	-	-	-
都市計畫技術 Urban planning technology	1	-	-	1	-	-	-	-	-	-	-
資訊處理 Information processing	2	-	-	1	1	-	-	-	-	-	-
核子工程 Nuclear engineering	4	-	-	4	-	-	-	-	-	-	-
輻射安全 Radiation safety	3	-	-	2	1	-	-	-	-	-	-
藥事 Pharmaceutics	1	-	-	-	1	-	-	-	-	-	-
環保技術 Environmental protection technology	1	-	-	-	1	-	-	-	-	-	-
地質 Geology	2	-	-	2	-	-	-	-	-	-	-
測量製圖 Surveying and cartography	2	-	-	2	-	-	-	-	-	-	-
衛生技術 Health technology	4	-	-	3	1	-	-	-	-	-	-
醫學工程 Medical engineering	2	-	-	1	1	-	-	-	-	-	-
植物病蟲害防治 Plant disease and pest control	2	-	-	1	1	-	-	-	-	-	-
生物多樣性 Biodiversity	1	-	-	1	-	-	-	-	-	-	-

表9 102年公務人員高等考試錄取或及格人員教育程度按類科分
 Table 9 Senior Civil Service Examinations - Education Level of Qualified Examinees,
 by Category, 2013
 (三)三級考試
 (III)Level 3 Examination

類 科 別 Discipline			Unit : Person										
			總計	博士		碩士		學士		副學士 (專科)		高中(職) 以下	
			Grand Total	Doctorate Degree		Master's Degree		Bachelor's Degree		Associate's Degree (College)		High School (Vocational School) and Below	
計T.	男 M.	女 F.	男 M.	女 F.	男 M.	女 F.	男 M.	女 F.	男 M.	女 F.	男 M.	女 F.	
總 計	Grand	Total	3 293	22	-	736	542	730	1 253	7	2	1	-
行政人員	Administrative personnel		2 060	3	-	217	353	380	1 102	3	1	1	-
一般行政	General administration		251	1	-	19	24	60	147	-	-	-	-
一般民政	General civil administration		41	-	-	6	1	11	23	-	-	-	-
宗教行政	Religious administration		2	-	-	-	1	1	-	-	-	-	-
客家事務行政	Hakka affairs		4	-	-	-	-	1	3	-	-	-	-
社會行政	Social administration		60	-	-	1	12	9	38	-	-	-	-
人事行政	Personnel administration		238	-	-	18	36	32	151	1	-	-	-
法制	Legal system		52	-	-	4	2	21	25	-	-	-	-
戶政	Household registration		17	-	-	1	2	2	12	-	-	-	-
地政	Land registration		61	-	-	5	2	15	37	1	1	-	-
公職社會工作師	Public social worker		141	-	-	12	35	12	82	-	-	-	-
勞工行政	Labor administration		57	-	-	7	12	11	27	-	-	-	-
文化行政	Cultural administration		21	-	-	3	3	2	13	-	-	-	-
國際文教行政	International cultural and educational administration		2	-	-	-	1	-	1	-	-	-	-
教育行政	Education administration		87	-	-	12	33	4	38	-	-	-	-
體育行政	Physical education		6	-	-	1	2	1	2	-	-	-	-
圖書資訊管理	Library and information management		23	-	-	1	9	2	11	-	-	-	-

表9 102年公務人員高等考試錄取或及格人員教育程度按類科分
Table 9 Senior Civil Service Examinations - Education Level of Qualified Examinees,
by Category, 2013

(三)三級考試(續1)
(III)Level 3 Examination(Cont.1)

單位：人

Unit : Person

類 科 別 Discipline	總計	博士		碩士		學士		副學士 (專科)		高中(職) 以下	
	Grand Total	Doctorate Degree		Master's Degree		Bachelor's Degree		Associate's Degree (College)		High School (Vocational School) and Below	
	計T.	男 M.	女 F.	男 M.	女 F.	男 M.	女 F.	男 M.	女 F.	男 M.	女 F.
博物館管理 Museum management	1	-	-	-	-	-	1	-	-	-	-
檔案管理 Archive management	1	-	-	-	-	-	1	-	-	-	-
財稅行政 Tax administration	284	-	-	18	37	53	176	-	-	-	-
金融保險 Finance and insurance	38	-	-	12	12	4	10	-	-	-	-
會計 Accounting	226	-	-	12	37	41	135	-	-	1	-
統計 Statistics	37	-	-	13	11	7	6	-	-	-	-
工業行政 Industrial administration	2	-	-	1	1	-	-	-	-	-	-
公平交易管理 Fair trade management	4	-	-	1	-	2	1	-	-	-	-
商業行政 Business administration	22	-	-	6	3	8	5	-	-	-	-
農業行政 Agricultural administration	14	-	-	4	5	4	1	-	-	-	-
漁業行政 Fishery administration	2	-	-	-	-	1	1	-	-	-	-
經建行政 Economic planning and development administration	58	-	-	16	19	11	12	-	-	-	-
交通行政 Transportation administration	59	-	-	12	8	14	25	-	-	-	-
觀光行政 Tourism administration	4	-	-	-	1	-	3	-	-	-	-
衛生行政 Health administration	48	-	-	5	19	6	18	-	-	-	-
環保行政 Environmental administration	19	1	-	8	3	4	3	-	-	-	-
醫務管理 Health care management	2	-	-	2	-	-	-	-	-	-	-
新聞 News	10	-	-	2	5	-	3	-	-	-	-

表9 102年公務人員高等考試錄取或及格人員教育程度按類科分
Table 9 Senior Civil Service Examinations - Education Level of Qualified Examinees,
by Category, 2013

(三)三級考試(續2)
(III)Level 3 Examination(Cont.2)

單位：人

Unit : Person

類 科 別 Discipline	總計 Grand Total	博士 Doctorate Degree		碩士 Master's Degree		學士 Bachelor's Degree		副學士 (專科) Associate's Degree (College)		高中(職) 以下 High School (Vocational School) and Below	
		男 M.	女 F.	男 M.	女 F.	男 M.	女 F.	男 M.	女 F.	男 M.	女 F.
	計 T.	男 M.	女 F.	男 M.	女 F.	男 M.	女 F.	男 M.	女 F.	男 M.	女 F.
財務審計 Financial auditing	29	-	-	5	5	6	13	-	-	-	-
績效審計 Performance auditing	10	1	-	1	1	1	6	-	-	-	-
智慧財產行政 Intellectual property	2	-	-	1	-	-	1	-	-	-	-
法律廉政 Civil service legal ethics	93	-	-	4	6	28	54	1	-	-	-
財經廉政 Civil service financial ethics	32	-	-	4	5	6	17	-	-	-	-
技術人員 Technician	1 233	19	-	519	189	350	151	4	1	-	-
土木工程 Civil engineering	386	5	-	184	21	146	28	2	-	-	-
化學工程 Chemical engineering	16	-	-	9	2	1	4	-	-	-	-
工業工程 Industrial engineering	13	-	-	8	2	2	1	-	-	-	-
園藝 Horticulture	8	-	-	1	4	1	2	-	-	-	-
農產加工 Agricultural products processing	2	-	-	-	-	2	-	-	-	-	-
農業技術 Agricultural technology	30	-	-	6	10	8	6	-	-	-	-
漁業技術 Aquatic technology	10	-	-	6	4	-	-	-	-	-	-
養殖技術 Aquaculture technology	5	-	-	1	1	1	2	-	-	-	-
公職獸醫師 Public veterinarian	25	-	-	4	9	6	6	-	-	-	-
水土保持工程 Water and soil conservation engineering	19	-	-	5	5	5	4	-	-	-	-
水利工程 Hydraulic engineering	18	-	-	9	3	3	3	-	-	-	-

表9 102年公務人員高等考試錄取或及格人員教育程度按類科分
 Table 9 Senior Civil Service Examinations - Education Level of Qualified Examinees,
 by Category, 2013
 (三)三級考試(續3)
 (III)Level 3 Examination(Cont.3)

類 科 別 Discipline	Unit : Person										
	總計	博士		碩士		學士		副學士 (專科)		高中(職) 以下	
	Grand Total	Doctorate Degree		Master's Degree		Bachelor's Degree		Associate's Degree (College)		High School (Vocational School) and Below	
	計T.	男 M.	女 F.	男 M.	女 F.	男 M.	女 F.	男 M.	女 F.	男 M.	女 F.
建築工程 Architectural engineering	99	-	-	36	13	39	10	1	-	-	-
都市計畫技術 Urban planning technology	53	-	-	16	22	4	11	-	-	-	-
結構工程 Structural engineering	2	-	-	2	-	-	-	-	-	-	-
環境工程 Environmental engineering	22	1	-	12	1	5	3	-	-	-	-
公職建築師 Public architect	9	1	-	1	1	6	-	-	-	-	-
汽車工程 Automotive engineering	7	-	-	4	-	3	-	-	-	-	-
機械工程 Mechanical engineering	54	4	-	34	2	14	-	-	-	-	-
航空器維修 Aircraft maintenance	6	-	-	1	-	5	-	-	-	-	-
電力工程 Electrical engineering	59	2	-	29	2	25	1	-	-	-	-
電子工程 Electronic engineering	28	1	-	18	4	4	1	-	-	-	-
電信工程 Telecommunication engineering	2	-	-	2	-	-	-	-	-	-	-
資訊處理 Information processing	64	2	-	30	5	20	6	-	1	-	-
核子工程 Nuclear engineering	9	-	-	7	1	1	-	-	-	-	-
輻射安全 Radiation safety	9	-	-	3	1	3	2	-	-	-	-
工業安全 Industrial safety	4	-	-	2	-	1	1	-	-	-	-
藥事 Pharmaceutics	9	-	-	1	3	2	3	-	-	-	-
衛生技術 Health technology	43	-	-	12	19	2	10	-	-	-	-

表9 102年公務人員高等考試錄取或及格人員教育程度按類科分
Table 9 Senior Civil Service Examinations - Education Level of Qualified Examinees,
by Category, 2013

(三)三級考試(續4完)

(III)Level 3 Examination(Cont.4 End)

單位：人

Unit : Person

類 科 別 Discipline	總計	博士		碩士		學士		副學士 (專科)		高中(職) 以下	
	Grand Total	Doctorate Degree		Master's Degree		Bachelor's Degree		Associate's Degree (College)		High School (Vocational School) and Below	
	計T.	男M.	女F.	男M.	女F.	男M.	女F.	男M.	女F.	男M.	女F.
環保技術 Environmental protection technology	16	-	-	8	6	1	1	-	-	-	-
環境檢驗 Environmental inspection	11	1	-	5	2	1	2	-	-	-	-
地質 Geology	1	-	-	-	-	1	-	-	-	-	-
採礦工程 Mining engineering	10	1	-	5	3	-	1	-	-	-	-
交通技術 Transportation technology	44	-	-	19	11	7	7	-	-	-	-
航空駕駛 Aviation pilot	1	-	-	-	-	1	-	-	-	-	-
氣象 Meteorology	11	-	-	6	1	3	1	-	-	-	-
林業技術 Forestry technology	12	-	-	4	2	4	2	-	-	-	-
地震測報 Seismological monitoring	2	-	-	1	-	-	1	-	-	-	-
測量製圖 Surveying and cartography	44	-	-	11	2	17	14	-	-	-	-
醫學工程 Medical engineering	5	-	-	3	1	-	1	-	-	-	-
技藝 Arts and crafts	4	-	-	1	1	1	1	-	-	-	-
消防技術 Fire safety technology	1	-	-	-	-	-	-	1	-	-	-
視聽製作 Audiovisual production	4	-	-	2	-	1	1	-	-	-	-
植物病蟲害防治 Plant disease and pest control	8	-	-	1	4	1	2	-	-	-	-
自然保育 Environmental conservation	1	-	-	1	-	-	-	-	-	-	-
景觀 Landscape architecture	19	-	-	3	9	2	5	-	-	-	-
食品衛生檢驗 Food hygiene inspection	28	1	-	6	12	1	8	-	-	-	-

表10 公務人員高等考試錄取或及格人員教育程度按年分
Table 10 Senior Civil Service Examinations - Education Level of Qualified Examinees,
by Year

中華民國85年至102年 (1996 - 2013)

(一)一級考試

(I) Level 1 Examination

單位：人

Unit : Person

年 別 Year	總計 Grand Total	博士 Doctorate Degree	碩士 Master's Degree	學士 Bachelor's Degree	副學士 (專科) Associate's Degree (College)	高中(職) 以下 High School (Vocational School) and Below
85年 1996	9	8	1	-	-	-
86年 1997	1	1	-	-	-	-
87年 1998	-	-	-	-	-	-
88年 1999	-	-	-	-	-	-
89年 2000	-	-	-	-	-	-
90年 2001	1	1	-	-	-	-
91年 2002	2	2	-	-	-	-
92年 2003	5	5	-	-	-	-
93年 2004	-	-	-	-	-	-
94年 2005	-	-	-	-	-	-
95年 2006	-	-	-	-	-	-
96年 2007	2	2	-	-	-	-
97年 2008	1	1	-	-	-	-
98年 2009	-	-	-	-	-	-
99年 2010	2	2	-	-	-	-
100年 2011	4	4	-	-	-	-
101年 2012	1	1	-	-	-	-
102年 2013	7	7	-	-	-	-

說明：1、自85年起高等考試分一、二、三級考試，89年未舉辦一、二級考試。

2、一級考試87年、88年、93年、95年與98年均無人及格，94年則無人報考。

Notes : 1. Senior Civil Service Examinations were classified into Levels 1、2 and 3 in 1996 ;

Level 1 and 2 Examinations were not held in 2000.

2. No qualifiers resulted from the Level 1 Examinations of 1998、1999、2004、2006 and 2009 ;

No one sitting in 2005.

表10 公務人員高等考試錄取或及格人員教育程度按年分
Table 10 Senior Civil Service Examinations - Education Level of Qualified Examinees,
by Year

中華民國85年至102年 (1996 - 2013)

(二)二級考試

(II)Level 2 Examination

單位：人

Unit : Person

年 別 Year	總計 Grand Total	博士 Doctorate Degree	碩士 Master's Degree	學士 Bachelor's Degree	副學士 (專科) Associate's Degree (College)	高中(職) 以下 High School (Vocational School) and Below
85年 1996	54	-	47	7	-	-
86年 1997	20	-	15	5	-	-
87年 1998	19	2	14	3	-	-
88年 1999	10	-	10	-	-	-
89年 2000	-	-	-	-	-	-
90年 2001	21	-	17	4	-	-
91年 2002	22	-	19	3	-	-
92年 2003	35	-	34	1	-	-
93年 2004	18	1	16	-	1	-
94年 2005	36	1	35	-	-	-
95年 2006	33	2	29	2	-	-
96年 2007	56	2	54	-	-	-
97年 2008	40	1	39	-	-	-
98年 2009	82	3	79	-	-	-
99年 2010	78	2	76	-	-	-
100年 2011	72	3	69	-	-	-
101年 2012	94	7	87	-	-	-
102年 2013	88	1	87	-	-	-

說明：自85年起高等考試分一、二、三級考試，89年未舉辦一、二級考試。

Notes : Senior Civil Service Examinations were classified into Levels 1、2 and 3 in 1996 ;

Level 1 and 2 Examinations were not held in 2000.

表10 公務人員高等考試錄取或及格人員教育程度按年分
Table 10 Senior Civil Service Examinations - Education Level of Qualified Examinees,
by Year

中華民國85年至102年 (1996 - 2013)

(三)三級考試

(III)Level 3 Examination

單位：人

Unit : Person

年 別 Year	總計 Grand Total	博士 Doctorate Degree	碩士 Master's Degree	學士 Bachelor's Degree	副學士 (專科) Associate's Degree (College)	高中(職) 以下 High School (Vocational School) and Below
85年 1996	1 443	-	116	985	318	24
86年 1997	1 623	-	125	1 169	299	30
87年 1998	1 347	-	129	1 000	202	16
88年 1999	1 436	-	148	1 117	149	22
89年 2000	1 181	-	188	826	143	24
90年 2001	1 269	-	204	875	158	32
91年 2002	628	1	174	413	34	6
92年 2003	1 082	5	379	631	64	3
93年 2004	1 271	2	403	774	90	2
94年 2005	1 269	5	476	715	71	2
95年 2006	1 565	7	605	886	65	2
96年 2007	2 062	6	858	1 103	94	1
97年 2008	2 459	14	962	1 399	81	3
98年 2009	2 166	16	953	1 139	57	1
99年 2010	2 065	15	819	1 187	44	-
100年 2011	3 184	9	1 266	1 885	9	15
101年 2012	3 397	16	1 371	1 997	13	-
102年 2013	3 293	22	1 278	1 983	9	1

(二)公務人員普通考試

(2) Junior Civil Service Examinations

表11 公務人員普通考試報考人數暨錄取或及格率按年分

Table 11 Junior Civil Service Examinations - Registrations & Qualification Rates, by Year

(一)中華民國67年至86年(1978 - 1997)

單位：人

Unit : Person

年 別 Year	報考人數 Number of Registered Candidates			到考人數 Number of Actual Examinees	錄取或及格人數 Number of Qualified Examinees			到考率% Examination Attendance Rate	錄取或 及格率% Qualification Rate
	計	男	女		計	男	女		
	Total	Male	Female		Total	Male	Female		
67年 1978	38 598	18 719	19 879	24 452	1 186	708	478	63.35	4.85
68年 1979	44 465	20 142	24 323	29 313	1 767	756	1 011	65.92	6.03
69年 1980	45 435	18 123	27 312	29 812	3 289	1 472	1 817	65.61	11.03
70年 1981	57 322	23 755	33 567	41 976	4 062	1 297	2 765	73.23	9.68
71年 1982	29 647	10 099	19 548	22 268	867	253	614	75.11	3.89
72年 1983	35 394	12 032	23 362	25 308	885	230	655	71.50	3.50
73年 1984	37 963	15 769	22 194	27 249	662	304	358	71.78	2.43
74年 1985	51 914	21 559	30 355	41 188	2 258	818	1 440	79.34	5.48
75年 1986	55 264	20 189	35 075	41 972	1 023	366	657	75.95	2.44
76年 1987	47 057	16 863	30 194	36 385	1 500	509	991	77.32	4.12
77年 1988	32 942	11 985	20 957	25 003	1 407	471	936	75.90	5.63
78年 1989	25 595	8 821	16 774	16 854	2 257	654	1 603	65.85	13.39
79年 1990	44 297	13 619	30 678	30 761	3 956	771	3 185	69.44	12.86
80年 1991	60 086	20 113	39 973	45 490	4 590	1 264	3 326	75.71	10.09
81年 1992	84 248	26 823	57 425	61 355	6 018	1 130	4 888	72.83	9.81
82年 1993	91 404	29 132	62 272	66 672	6 180	1 354	4 826	72.94	9.27
83年 1994	96 135	38 847	57 288	68 897	3 648	1 065	2 583	71.67	5.29
84年 1995	86 862	29 556	57 306	64 111	2 795	938	1 857	73.81	4.36
85年 1996	76 945	26 562	50 383	56 470	1 305	385	920	73.39	2.31
86年 1997	71 648	25 573	46 075	49 652	1 349	493	856	69.30	2.72

表11 公務人員普通考試報考人數暨錄取或及格率按年分

(二)中華民國87年至102年

單位：人

年 別 Year	報考人數 Number of Registered Candidates			到考人數 Number of Actual Examinees		
	計	男	女	計	男	女
	Total	Male	Female	Total	Male	Female
87年 1998	53 440	19 612	33 828	41 252
88年 1999	47 342	17 212	30 130	36 561
89年 2000	53 033	18 917	34 116	41 948
90年 2001	56 646	19 925	36 721	44 096
91年 2002	51 668	20 245	31 423	39 926
92年 2003	32 781	12 889	19 892	26 312
93年 2004	36 050	13 877	22 173	28 500
94年 2005	37 023	14 232	22 791	29 214	11 057	18 157
95年 2006	34 917	13 448	21 469	23 078	8 531	14 547
96年 2007	42 633	16 331	26 302	29 513	10 800	18 713
97年 2008	49 827	18 111	31 716	34 388	11 901	22 487
98年 2009	66 540	26 288	40 252	44 276	16 661	27 615
99年 2010	70 014	27 029	42 985	48 548	17 954	30 594
100年 2011	73 014	27 415	45 599	51 016	18 196	32 820
101年 2012	88 777	33 260	55 517	60 949	21 858	39 091
102年 2013	80 577	30 509	50 068	56 407	20 584	35 823

說明：87-94年普通考試採分試制度，95年起普通考試改採不分試制度。

Table 11 Junior Civil Service Examinations - Registrations & Qualification Rates, by
Year
(II)1998-2013

Unit : Person

錄取或及格人數 Number of Qualified Examinees			到考率% Examination Attendance Rate			錄取或及格率% Qualification Rate		
計	男	女	計	男	女	計	男	女
Total	Male	Female	Total	Male	Female	Total	Male	Female
1 033	290	743	77.19	2.50
1 179	386	793	77.23	3.22
1 231	555	676	79.10	2.93
1 195	474	721	77.84	2.71
675	329	346	77.27	1.69
628	338	290	80.27	2.39
675	335	340	79.06	2.37
666	377	289	78.91	77.69	79.67	2.28	3.41	1.59
769	447	322	66.09	63.44	67.76	3.33	5.24	2.21
1 198	696	502	69.23	66.13	71.15	4.06	6.44	2.68
1 628	802	826	69.01	65.71	70.90	4.73	6.74	3.67
1 257	662	595	66.54	63.38	68.61	2.84	3.97	2.15
1 291	645	646	69.34	66.42	71.17	2.66	3.59	2.11
2 189	991	1 198	69.87	66.37	71.98	4.29	5.45	3.65
2 530	1 117	1 413	68.65	65.72	70.41	4.15	5.11	3.61
2 942	1 234	1 708	70.00	67.47	71.55	5.22	5.99	4.77

Notes : Multi-stage examination system introduced from 1998 to 2005. One-time examination was introduced in 2006 for the Junior Service Civil Examination .

表12 近5年公務人員普通考試報考人數暨錄取或及格率按類科分

中華民國98年至102年

單位：人

類 科 別 Discipline	98年 2009				99年 2010			
	報考 人數	到考 人數	錄取或 及格人數	錄取或 及格率%	報考 人數	到考 人數	錄取或 及格人數	錄取或 及格率%
	Number of Registered Candidates	Number of Actual Examinees	Number of Qualified Examinees	Qualifica- tion Rate	Number of Registered Candidates	Number of Actual Examinees	Number of Qualified Examinees	Qualifica- tion Rate
總 計 Grand Total	66 540	44 276	1 257	2.84	70 014	48 548	1 291	2.66
行政人員 Administrative personnel	50 878	34 213	685	2.00	55 118	38 538	720	1.87
一般行政 General administration	12 214	8 523	110	1.29	11 110	7 980	75	0.94
一般民政 General civil administration	3 922	2 878	78	2.71	3 946	2 935	53	1.81
戶政 Household registration	1 896	1 113	51	4.58	3 228	1 964	89	4.53
宗教行政 Religious administration	-	-	-	-	-	-	-	-
客家事務行政 Hakka affairs	-	-	-	-	675	420	3	0.71
僑務行政 Overseas communities affairs	-	-	-	-	-	-	-	-
社會行政 Social administration	2 642	1 899	65	3.42	2 619	1 865	43	2.31
勞工行政 Labor administration	1 613	875	36	4.11	1 326	887	36	4.06
人事行政 Personnel administration	6 046	4 169	59	1.42	5 566	3 955	39	0.99
地政 Land registration	1 602	964	9	0.93	1 802	1 169	12	1.03
公產管理 Public property management	94	57	2	3.51	85	51	3	5.88
文化行政 Cultural administration	1 222	836	8	0.96	1 470	1 056	3	0.28
教育行政 Education administration	2 853	1 872	20	1.07	2 295	1 513	18	1.19
新聞廣播 News broadcasting	134	90	2	2.22	-	-	-	-
博物館管理 Museum management	118	75	1	1.33	-	-	-	-
圖書資訊管理 Library and information management	806	515	13	2.52	-	-	-	-
檔案管理 Archive management	-	-	-	-	-	-	-	-
財稅行政 Tax administration	4 964	3 548	30	0.85	5 930	4 528	89	1.97
金融保險 Finance and insurance	785	450	2	0.44	1 021	685	15	2.19
會計 Accounting	3 585	2 372	104	4.38	3 978	2 919	108	3.70
統計 Statistics	656	451	14	3.10	740	507	7	1.38
商業行政 Business administration	230	128	3	2.34	393	258	5	1.94

Table 12 Junior Civil Service Examinations - Registrations & Qualification Rates, by Category,
last 5 years
2009 - 2013

Unit : Person

100年 2011				101年 2012				102年 2013			
報考 人數	到考 人數	錄取或 及格人數	錄取或 及格率%	報考 人數	到考 人數	錄取或 及格人數	錄取或 及格率%	報考 人數	到考 人數	錄取或 及格人數	錄取或 及格率%
Number of Registered Candidates	Number of Actual Examinees	Number of Qualified Examinees	Qualifica- tion Rate	Number of Registered Candidates	Number of Actual Examinees	Number of Qualified Examinees	Qualifica- tion Rate	Number of Registered Candidates	Number of Actual Examinees	Number of Qualified Examinees	Qualifica- tion Rate
73 014	51 016	2 189	4.29	88 777	60 949	2 530	4.15	80 577	56 407	2 942	5.22
58 069	40 947	1 346	3.29	70 728	48 735	1 539	3.16	64 444	45 255	1 917	4.24
11 239	8 181	234	2.86	14 278	9 990	250	2.50	13 161	9 455	299	3.16
4 366	3 237	172	5.31	4 451	3 318	94	2.83	4 211	3 117	160	5.13
3 443	2 419	70	2.89	3 418	2 146	35	1.63	2 690	1 754	42	2.39
-	-	-	-	131	81	3	3.70	-	-	-	-
-	-	-	-	378	238	6	2.52	381	269	7	2.60
-	-	-	-	113	70	2	2.86	-	-	-	-
2 867	2 135	69	3.23	3 130	2 273	112	4.93	2 687	1 958	134	6.84
1 259	881	31	3.52	1 524	1 036	28	2.70	1 309	955	54	5.65
6 922	4 803	143	2.98	9 171	6 254	164	2.62	8 444	5 997	223	3.72
1 633	1 053	15	1.42	2 083	1 243	28	2.25	2 126	1 244	60	4.82
51	28	2	7.14	-	-	-	-	-	-	-	-
2 160	1 550	24	1.55	2 971	2 187	28	1.28	2 748	2 007	26	1.30
1 911	1 243	37	2.98	2 336	1 464	49	3.35	1 954	1 314	45	3.42
-	-	-	-	-	-	-	-	-	-	-	-
-	-	-	-	-	-	-	-	75	41	3	7.32
535	375	12	3.20	762	518	21	4.05	679	469	19	4.05
43	30	1	3.33	-	-	-	-	-	-	-	-
5 504	4 090	126	3.08	6 349	4 772	204	4.27	6 091	4 474	216	4.83
1 135	691	28	4.05	1 484	879	36	4.10	1 309	818	33	4.03
3 911	2 865	135	4.71	3 967	2 905	197	6.78	3 800	2 726	268	9.83
800	579	17	2.94	953	714	15	2.10	824	621	18	2.90
233	137	3	2.19	348	219	4	1.83	303	187	9	4.81

表12 近5年公務人員普通考試報考人數暨錄取或及格率按類科分(續1)

中華民國98年至102年

單位：人

類 科 別 Discipline	98年 2009				99年 2010			
	報考 人數	到考 人數	錄取或 及格人數	錄取或 及格率%	報考 人數	到考 人數	錄取或 及格人數	錄取或 及格率%
	Number of Registered Candidates	Number of Actual Examinees	Number of Qualified Examinees	Qualifica- tion Rate	Number of Registered Candidates	Number of Actual Examinees	Number of Qualified Examinees	Qualifica- tion Rate
農業行政 Agricultural administration	-	-	-	-	232	146	10	6.85
經建行政 Economic planning and development administration	1 570	1 017	24	2.36	1 851	1 255	32	2.55
交通行政 Transportation administration	666	432	33	7.64	803	548	39	7.12
觀光行政 Tourism administration	-	-	-	-	-	-	-	-
衛生行政 Health administration	910	626	12	1.92	877	613	4	0.65
環保行政 Environmental administration	-	-	-	-	392	275	4	1.45
法律政風 Civil service legal ethics	2 350	1 323	9	0.68	3 928	2 405	13	0.54
法律廉政 Civil service legal ethics	-	-	-	-	-	-	-	-
財經政風 Civil service financial ethics	-	-	-	-	577	398	12	3.02
財經廉政 Civil service financial ethics	-	-	-	-	-	-	-	-
新聞 News	-	-	-	-	274	206	8	3.88
技術人員 Technician	15 662	10 063	572	5.68	14 896	10 010	571	5.70
土木工程 Civil engineering	2 648	1 814	186	10.25	2 543	1 760	200	11.36
化學工程 Chemical engineering	445	224	7	3.13	272	153	2	1.31
園藝 Horticulture	-	-	-	-	137	101	4	3.96
農業技術 Agricultural technology	562	408	9	2.21	319	244	4	1.64
漁業技術 Aquatic technology	183	140	6	4.29	181	142	8	5.63
養殖技術 Aquaculture technology	114	88	1	1.14	-	-	-	-
畜牧技術 Livestock technology	-	-	-	-	-	-	-	-
水土保持工程 Water and soil conservation engineering	-	-	-	-	138	101	8	7.92
水利工程 Hydraulic engineering	334	226	31	13.72	336	245	16	6.53
建築工程 Architectural engineering	478	308	26	8.44	458	320	29	9.06
都市計畫技術 Urban planning technology	333	252	15	5.95	347	258	19	7.36

Table 12 Junior Civil Service Examinations - Registrations & Qualification Rates, by Category,
last 5 years(Cont.1)
2009 - 2013

Unit : Person

100年 2011				101年 2012				102年 2013			
報考 人數	到考 人數	錄取或 及格人數	錄取或 及格率%	報考 人數	到考 人數	錄取或 及格人數	錄取或 及格率%	報考 人數	到考 人數	錄取或 及格人數	錄取或 及格率%
Number of Registered Candidates	Number of Actual Examinees	Number of Qualified Examinees	Qualifica- tion Rate	Number of Registered Candidates	Number of Actual Examinees	Number of Qualified Examinees	Qualifica- tion Rate	Number of Registered Candidates	Number of Actual Examinees	Number of Qualified Examinees	Qualifica- tion Rate
228	150	9	6.00	243	163	8	4.91	227	136	13	9.56
1 507	1 036	46	4.44	1 609	1 105	45	4.07	1 436	1 033	56	5.42
772	520	65	12.50	948	628	68	10.83	1 215	793	82	10.34
261	170	3	1.76	675	406	9	2.22	464	287	3	1.05
1 125	806	29	3.60	1 539	1 108	56	5.05	1 723	1 270	63	4.96
233	164	6	3.66	554	365	21	5.75	481	341	22	6.45
4 907	3 143	33	1.05	-	-	-	-	-	-	-	-
-	-	-	-	6 244	3 931	29	0.74	5 375	3 488	35	1.00
692	448	17	3.79	-	-	-	-	-	-	-	-
-	-	-	-	699	466	9	1.93	425	302	17	5.63
332	213	19	8.92	370	256	18	7.03	306	199	10	5.03
14 945	10 069	843	8.37	18 049	12 214	991	8.11	16 133	11 152	1 025	9.19
2 660	1 868	264	14.13	2 920	2 028	323	15.93	2 798	1 947	294	15.10
268	132	7	5.30	366	218	15	6.88	437	279	14	5.02
234	177	15	8.47	277	211	13	6.16	-	-	-	-
438	324	29	8.95	559	420	28	6.67	548	407	32	7.86
196	154	12	7.79	102	84	3	3.57	109	95	9	9.47
-	-	-	-	116	91	1	1.10	102	69	3	4.35
136	104	5	4.81	166	133	4	3.01	179	123	4	3.25
214	167	13	7.78	243	189	11	5.82	235	178	11	6.18
389	292	31	10.62	501	376	48	12.77	462	329	36	10.94
401	262	47	17.94	440	282	36	12.77	397	227	39	17.18
310	231	22	9.52	386	303	35	11.55	319	251	39	15.54

表12 近5年公務人員普通考試報考人數暨錄取或及格率按類科分(續2完)

中華民國98年至102年

單位：人

類 科 別 Discipline	98年 2009				99年 2010			
	報考 人數	到考 人數	錄取或 及格人數	錄取或 及格率%	報考 人數	到考 人數	錄取或 及格人數	錄取或 及格率%
	Number of Registered Candidates	Number of Actual Examinees	Number of Qualified Examinees	Qualifica- tion Rate	Number of Registered Candidates	Number of Actual Examinees	Number of Qualified Examinees	Qualifica- tion Rate
環境工程 Environmental engineering	120	80	4	5.00	174	112	9	8.04
機械工程 Mechanical engineering	1 173	640	21	3.28	1 006	615	20	3.25
航空器維修 Aircraft maintenance	60	39	4	10.26	42	34	7	20.59
電力工程 Electrical engineering	1 313	726	31	4.27	953	548	16	2.92
電子工程 Electronic engineering	1 276	721	44	6.10	1 453	859	40	4.66
電信工程 Telecommunication engineering	250	130	9	6.92	93	46	4	8.70
資訊處理 Information processing	2 370	1 513	59	3.90	2 366	1 569	43	2.74
工業安全 Industrial safety	-	-	-	-	-	-	-	-
衛生技術 Health technology	827	546	8	1.47	764	504	10	1.98
環保技術 Environmental protection technology	807	559	17	3.04	695	473	21	4.44
環境檢驗 Environmental inspection	-	-	-	-	99	57	2	3.51
交通技術 Transportation technology	244	166	23	13.86	265	205	25	12.20
氣象 Meteorology	204	153	9	5.88	280	212	25	11.79
林業技術 Forestry technology	777	599	31	5.18	728	596	18	3.02
地震測報 Seismological monitoring	-	-	-	-	70	50	5	10.00
測量製圖 Surveying and cartography	569	392	25	6.38	632	446	24	5.38
技藝 Arts and crafts	117	80	3	3.75	-	-	-	-
消防技術 Fire safety technology	348	177	2	1.13	267	147	2	1.36
視聽製作 Audiovisual production	-	-	-	-	-	-	-	-
自然保育 Environmental conservation	110	82	1	1.22	115	84	4	4.76
景觀 Landscape architecture	-	-	-	-	163	129	6	4.65
食品衛生檢驗 Food hygiene inspection	-	-	-	-	-	-	-	-

Table 12 Junior Civil Service Examinations - Registrations & Qualification Rates, by Category,
last 5 years(Cont.2 End)
2009 - 2013

Unit : Person

100年 2011				101年 2012				102年 2013			
報考 人數	到考 人數	錄取或 及格人數	錄取或 及格率%	報考 人數	到考 人數	錄取或 及格人數	錄取或 及格率%	報考 人數	到考 人數	錄取或 及格人數	錄取或 及格率%
Number of Registered Candidates	Number of Actual Examinees	Number of Qualified Examinees	Qualifica- tion Rate	Number of Registered Candidates	Number of Actual Examinees	Number of Qualified Examinees	Qualifica- tion Rate	Number of Registered Candidates	Number of Actual Examinees	Number of Qualified Examinees	Qualifica- tion Rate
220	141	7	4.96	219	141	13	9.22	188	131	27	20.61
956	544	56	10.29	1 135	670	36	5.37	1 005	635	56	8.82
-	-	-	-	44	29	1	3.45	38	24	1	4.17
1 085	595	28	4.71	1 234	724	57	7.87	1 184	726	53	7.30
1 030	614	28	4.56	1 435	868	34	3.92	1 169	756	30	3.97
139	79	6	7.59	211	116	13	11.21	225	146	12	8.22
2 282	1 492	60	4.02	2 823	1 829	76	4.16	2 492	1 717	82	4.78
-	-	-	-	-	-	-	-	159	95	4	4.21
787	552	24	4.35	1 061	763	41	5.37	1 005	747	46	6.16
525	371	18	4.85	676	465	41	8.82	684	462	54	11.69
127	75	5	6.67	134	83	7	8.43	144	92	6	6.52
321	234	60	25.64	342	260	28	10.77	300	226	75	33.19
197	140	12	8.57	218	170	14	8.24	212	168	15	8.93
666	533	20	3.75	723	559	40	7.16	647	519	29	5.59
38	22	2	9.09	-	-	-	-	44	33	3	9.09
682	479	56	11.69	753	542	51	9.41	672	485	32	6.60
-	-	-	-	89	60	1	1.67	90	60	6	10.00
-	-	-	-	63	29	1	3.45	-	-	-	-
-	-	-	-	62	47	2	4.26	-	-	-	-
213	148	6	4.05	-	-	-	-	153	113	4	3.54
153	127	9	7.09	175	134	10	7.46	136	112	9	8.04
278	212	1	0.47	576	390	8	2.05	-	-	-	-

表13 102年公務人員普通考試報考人數暨錄取或及格率按類科分

單位：人

類 科 別 Discipline	報考人數 Number of Registered Candidates			到考人數 Number of Actual Examinees		
	計 Total	男 Male	女 Female	計 Total	男 Male	女 Female
	總 計 Grand Total	80 577	30 509	50 068	56 407	20 584
行政人員 Administrative personnel	64 444	19 154	45 290	45 255	12 911	32 344
一般行政 General administration	13 161	4 214	8 947	9 455	2 925	6 530
一般民政 General civil administration	4 211	1 547	2 664	3 117	1 142	1 975
戶政 Household registration	2 690	645	2 045	1 754	396	1 358
客家事務行政 Hakka affairs	381	127	254	269	80	189
社會行政 Social administration	2 687	565	2 122	1 958	392	1 566
勞工行政 Labor administration	1 309	394	915	955	284	671
人事行政 Personnel administration	8 444	1 970	6 474	5 997	1 322	4 675
地政 Land registration	2 126	816	1 310	1 244	459	785
文化行政 Cultural administration	2 748	592	2 156	2 007	433	1 574
教育行政 Education administration	1 954	423	1 531	1 314	277	1 037
博物館管理 Museum management	75	22	53	41	9	32
圖書資訊管理 Library and information management	679	160	519	469	103	366
財稅行政 Tax administration	6 091	1 309	4 782	4 474	940	3 534
金融保險 Finance and insurance	1 309	480	829	818	290	528
會計 Accounting	3 800	833	2 967	2 726	569	2 157
統計 Statistics	824	383	441	621	282	339
商業行政 Business administration	303	111	192	187	69	118
農業行政 Agricultural administration	227	96	131	136	57	79
經建行政 Economic planning and development administration	1 436	654	782	1 033	452	581
交通行政 Transportation administration	1 215	617	598	793	400	393
觀光行政 Tourism administration	464	120	344	287	68	219
衛生行政 Health administration	1 723	319	1 404	1 270	231	1 039
環保行政 Environmental administration	481	254	227	341	178	163
新聞 News	306	75	231	199	53	146
法律廉政 Civil service legal ethics	5 375	2 271	3 104	3 488	1 401	2 087
財經廉政 Civil service financial ethics	425	157	268	302	99	203

Table 13 Junior Civil Service Examinations - Registrations & Qualification Rates, by Category, 2013

Unit : Person

錄取或及格人數 Number of Qualified Examinees			到考率% Examination Attendance Rate			錄取或及格率% Qualification Rate		
計 Total	男 Male	女 Female	計 Total	男 Male	女 Female	計 Total	男 Male	女 Female
2 942	1 234	1 708	70.00	67.47	71.55	5.22	5.99	4.77
1 917	507	1 410	70.22	67.41	71.42	4.24	3.93	4.36
299	76	223	71.84	69.41	72.99	3.16	2.60	3.42
160	55	105	74.02	73.82	74.14	5.13	4.82	5.32
42	13	29	65.20	61.40	66.41	2.39	3.28	2.14
7	2	5	70.60	62.99	74.41	2.60	2.50	2.65
134	30	104	72.87	69.38	73.80	6.84	7.65	6.64
54	16	38	72.96	72.08	73.33	5.65	5.63	5.66
223	35	188	71.02	67.11	72.21	3.72	2.65	4.02
60	28	32	58.51	56.25	59.92	4.82	6.10	4.08
26	5	21	73.03	73.14	73.01	1.30	1.15	1.33
45	11	34	67.25	65.48	67.73	3.42	3.97	3.28
3	-	3	54.67	40.91	60.38	7.32	-	9.38
19	1	18	69.07	64.38	70.52	4.05	0.97	4.92
216	40	176	73.45	71.81	73.90	4.83	4.26	4.98
33	17	16	62.49	60.42	63.69	4.03	5.86	3.03
268	50	218	71.74	68.31	72.70	9.83	8.79	10.11
18	9	9	75.36	73.63	76.87	2.90	3.19	2.65
9	7	2	61.72	62.16	61.46	4.81	10.14	1.69
13	7	6	59.91	59.38	60.31	9.56	12.28	7.59
56	20	36	71.94	69.11	74.30	5.42	4.42	6.20
82	47	35	65.27	64.83	65.72	10.34	11.75	8.91
3	-	3	61.85	56.67	63.66	1.05	-	1.37
63	12	51	73.71	72.41	74.00	4.96	5.19	4.91
22	13	9	70.89	70.08	71.81	6.45	7.30	5.52
10	1	9	65.03	70.67	63.20	5.03	1.89	6.16
35	8	27	64.89	61.69	67.24	1.00	0.57	1.29
17	4	13	71.06	63.06	75.75	5.63	4.04	6.40

表13 102年公務人員普通考試報考人數暨錄取或及格率按類科分(續)

單位：人

類 科 別 Discipline	報考人數 Number of Registered Candidates			到考人數 Number of Actual Examinees		
	計 Total	男 Male	女 Female	計 Total	男 Male	女 Female
	技術人員 Technician	16 133	11 355	4 778	11 152	7 673
土木工程 Civil engineering	2 798	2 183	615	1 947	1 523	424
化學工程 Chemical engineering	437	285	152	279	177	102
農業技術 Agricultural technology	548	265	283	407	200	207
漁業技術 Aquatic technology	109	42	67	95	35	60
養殖技術 Aquaculture technology	102	63	39	69	43	26
畜牧技術 Livestock technology	179	91	88	123	62	61
水土保持工程 Water and soil conservation engineering	235	157	78	178	115	63
水利工程 Hydraulic engineering	462	351	111	329	239	90
建築工程 Architectural engineering	397	236	161	227	138	89
都市計畫技術 Urban planning technology	319	118	201	251	91	160
環境工程 Environmental engineering	188	136	52	131	97	34
機械工程 Mechanical engineering	1 005	912	93	635	565	70
航空器維修 Aircraft maintenance	38	38	-	24	24	-
電力工程 Electrical engineering	1 184	1 129	55	726	694	32
電子工程 Electronic engineering	1 169	1 039	130	756	657	99
電信工程 Telecommunication engineering	225	199	26	146	127	19
資訊處理 Information processing	2 492	1 827	665	1 717	1 237	480
工業安全 Industrial safety	159	112	47	95	62	33
衛生技術 Health technology	1 005	340	665	747	258	489
環保技術 Environmental protection technology	684	408	276	462	275	187
環境檢驗 Environmental inspection	144	75	69	92	49	43
交通技術 Transportation technology	300	184	116	226	136	90
氣象 Meteorology	212	146	66	168	114	54
林業技術 Forestry technology	647	340	307	519	274	245
地震測報 Seismological monitoring	44	35	9	33	27	6
測量製圖 Surveying and cartography	672	483	189	485	339	146
技藝 Arts and crafts	90	34	56	60	21	39
自然保育 Environmental conservation	153	87	66	113	61	52
景觀 Landscape architecture	136	40	96	112	33	79

Table 13 Junior Civil Service Examinations - Registrations & Qualification Rates, by Category,
2013 (Cont.)

Unit : Person

錄取或及格人數 Number of Qualified Examinees			到考率% Examination Attendance Rate			錄取或及格率% Qualification Rate		
計 Total	男 Male	女 Female	計 Total	男 Male	女 Female	計 Total	男 Male	女 Female
1 025	727	298	69.13	67.57	72.81	9.19	9.47	8.57
294	242	52	69.59	69.77	68.94	15.10	15.89	12.26
14	10	4	63.84	62.11	67.11	5.02	5.65	3.92
32	18	14	74.27	75.47	73.14	7.86	9.00	6.76
9	3	6	87.16	83.33	89.55	9.47	8.57	10.00
3	-	3	67.65	68.25	66.67	4.35	-	11.54
4	1	3	68.72	68.13	69.32	3.25	1.61	4.92
11	4	7	75.74	73.25	80.77	6.18	3.48	11.11
36	26	10	71.21	68.09	81.08	10.94	10.88	11.11
39	25	14	57.18	58.47	55.28	17.18	18.12	15.73
39	10	29	78.68	77.12	79.60	15.54	10.99	18.13
27	20	7	69.68	71.32	65.38	20.61	20.62	20.59
56	56	-	63.18	61.95	75.27	8.82	9.91	-
1	1	-	63.16	63.16	-	4.17	4.17	-
53	52	1	61.32	61.47	58.18	7.30	7.49	3.13
30	27	3	64.67	63.23	76.15	3.97	4.11	3.03
12	10	2	64.89	63.82	73.08	8.22	7.87	10.53
82	67	15	68.90	67.71	72.18	4.78	5.42	3.13
4	4	-	59.75	55.36	70.21	4.21	6.45	-
46	12	34	74.33	75.88	73.53	6.16	4.65	6.95
54	30	24	67.54	67.40	67.75	11.69	10.91	12.83
6	2	4	63.89	65.33	62.32	6.52	4.08	9.30
75	51	24	75.33	73.91	77.59	33.19	37.50	26.67
15	11	4	79.25	78.08	81.82	8.93	9.65	7.41
29	14	15	80.22	80.59	79.80	5.59	5.11	6.12
3	2	1	75.00	77.14	66.67	9.09	7.41	16.67
32	22	10	72.17	70.19	77.25	6.60	6.49	6.85
6	2	4	66.67	61.76	69.64	10.00	9.52	10.26
4	1	3	73.86	70.11	78.79	3.54	1.64	5.77
9	4	5	82.35	82.50	82.29	8.04	12.12	6.33

表14 102年公務人員普通考試錄取或及格人員年齡按類科分

單位：人

類 科 別 Discipline	總計 Grand Total	18-20歲 Years		21-25歲 Years		26-30歲 Years		31-35歲 Years	
		男	女	男	女	男	女	男	女
		Male	Female	Male	Female	Male	Female	Male	Female
總 計 Grand Total	2 942	2	1	251	583	517	668	273	302
行政人員 Administrative personnel	1 917	1	1	104	474	210	550	117	247
一般行政 General administration	299	-	1	18	88	31	86	15	31
一般民政 General civil administration	160	1	-	6	23	21	44	21	25
戶政 Household registration	42	-	-	3	3	6	16	2	9
客家事務行政 Hakka affairs	7	-	-	-	4	1	1	-	-
社會行政 Social administration	134	-	-	11	42	10	38	4	17
勞工行政 Labor administration	54	-	-	3	6	9	19	2	10
人事行政 Personnel administration	223	-	-	4	60	9	78	14	37
地政 Land registration	60	-	-	4	10	8	8	6	6
文化行政 Cultural administration	26	-	-	-	10	4	6	1	2
教育行政 Education administration	45	-	-	-	9	7	19	3	5
博物館管理 Museum management	3	-	-	-	-	-	1	-	1
圖書資訊管理 Library and information management	19	-	-	-	6	1	12	-	-
財稅行政 Tax administration	216	-	-	14	65	17	55	6	36
金融保險 Finance and insurance	33	-	-	3	6	7	4	5	3
會計 Accounting	268	-	-	16	71	19	72	11	40
統計 Statistics	18	-	-	-	4	5	4	2	1
商業行政 Business administration	9	-	-	2	-	2	2	1	-
農業行政 Agricultural administration	13	-	-	1	2	4	2	-	-
經建行政 Economic planning and development administration	56	-	-	5	15	10	18	2	3
交通行政 Transportation administration	82	-	-	9	10	14	13	15	6
觀光行政 Tourism administration	3	-	-	-	-	-	2	-	1
衛生行政 Health administration	63	-	-	1	20	9	23	2	7
環保行政 Environmental administration	22	-	-	3	4	9	4	1	-
新聞 News	10	-	-	-	-	1	8	-	1
法律廉政 Civil service legal ethics	35	-	-	-	13	5	9	3	3
財經廉政 Civil service financial ethics	17	-	-	1	3	1	6	1	3

Table 14 Junior Civil Service Examinations - Age of Qualified Examinees, by Category, 2013

Unit : Person

36-40歲 Years		41-45歲 Years		46-50歲 Years		51歲以上 Years and Over		平均年齡(歲) Average Age (Years)		
男 Male	女 Female	男 Male	女 Female	男 Male	女 Female	男 Male	女 Female	計 Total	男 Male	女 Female
107	90	48	44	22	18	14	2	29.20	30.20	28.48
33	81	20	39	15	16	7	2	29.07	30.37	28.60
6	13	3	4	2	-	1	-	28.34	30.11	27.74
3	6	2	5	1	2	-	-	30.14	30.65	29.88
-	-	-	1	1	-	1	-	30.00	31.77	29.21
1	-	-	-	-	-	-	-	27.14	33.00	24.80
3	2	-	4	2	1	-	-	28.04	29.27	27.69
1	2	-	-	-	1	1	-	29.93	30.31	29.76
6	7	2	4	-	2	-	-	29.10	31.91	28.58
-	5	2	3	6	-	2	-	32.73	35.21	30.56
-	2	-	1	-	-	-	-	28.54	28.40	28.57
1	1	-	-	-	-	-	-	28.42	30.00	27.91
-	1	-	-	-	-	-	-	32.67	-	32.67
-	-	-	-	-	-	-	-	26.89	28.00	26.83
2	12	1	3	-	5	-	-	28.71	28.23	28.82
1	1	1	2	-	-	-	-	29.61	29.82	29.38
1	22	2	8	-	4	1	1	29.39	29.02	29.48
-	-	2	-	-	-	-	-	29.83	32.44	27.22
1	-	-	-	1	-	-	-	31.22	32.14	28.00
-	1	1	1	1	-	-	-	31.77	32.43	31.00
2	-	-	-	-	-	1	-	27.70	29.65	26.61
4	4	4	2	1	-	-	-	30.48	31.23	29.46
-	-	-	-	-	-	-	-	29.00	-	29.00
-	1	-	-	-	-	-	-	27.37	28.17	27.18
-	-	-	-	-	1	-	-	28.09	27.69	28.67
-	-	-	-	-	-	-	-	28.00	27.00	28.11
-	1	-	1	-	-	-	-	27.80	29.25	27.37
1	-	-	-	-	-	-	1	29.53	31.50	28.92

表14 102年公務人員普通考試錄取或及格人員年齡按類科分(續)

單位：人

類 科 別 Discipline	總計 Grand Total	18-20歲 Years		21-25歲 Years		26-30歲 Years		31-35歲 Years	
		男	女	男	女	男	女	男	女
		Male	Female	Male	Female	Male	Female	Male	Female
技術人員 Technician	1 025	1	-	147	109	307	118	156	55
土木工程 Civil engineering	294	-	-	56	21	101	15	43	13
化學工程 Chemical engineering	14	-	-	1	2	7	2	2	-
農業技術 Agricultural technology	32	-	-	7	3	9	7	1	2
漁業技術 Aquatic technology	9	-	-	-	-	1	5	1	1
養殖技術 Aquaculture technology	3	-	-	-	-	-	2	-	1
畜牧技術 Livestock technology	4	-	-	-	2	1	1	-	-
水土保持工程 Water and soil conservation engineering	11	-	-	1	2	2	3	1	1
水利工程 Hydraulic engineering	36	-	-	10	6	11	3	2	1
建築工程 Architectural engineering	39	-	-	-	1	4	5	12	3
都市計畫技術 Urban planning technology	39	-	-	2	12	8	11	-	6
環境工程 Environmental engineering	27	-	-	3	3	11	1	4	2
機械工程 Mechanical engineering	56	-	-	11	-	17	-	14	-
航空器維修 Aircraft maintenance	1	-	-	-	-	1	-	-	-
電力工程 Electrical engineering	53	1	-	13	-	22	-	10	1
電子工程 Electronic engineering	30	-	-	9	2	10	1	4	-
電信工程 Telecommunication engineering	12	-	-	1	-	8	2	1	-
資訊處理 Information processing	82	-	-	9	8	26	1	17	4
工業安全 Industrial safety	4	-	-	1	-	1	-	2	-
衛生技術 Health technology	46	-	-	1	9	8	20	3	5
環保技術 Environmental protection technology	54	-	-	2	8	12	10	10	5
環境檢驗 Environmental inspection	6	-	-	2	-	-	4	-	-
交通技術 Transportation technology	75	-	-	6	14	29	7	14	3
氣象 Meteorology	15	-	-	4	-	4	3	-	1
林業技術 Forestry technology	29	-	-	3	7	6	7	4	1
地震測報 Seismological monitoring	3	-	-	-	1	2	-	-	-
測量製圖 Surveying and cartography	32	-	-	4	7	4	1	11	2
技藝 Arts and crafts	6	-	-	-	-	1	2	-	1
自然保育 Environmental conservation	4	-	-	-	1	-	-	-	2
景觀 Landscape architecture	9	-	-	1	-	1	5	-	-

Table 14 Junior Civil Service Examinations - Age of Qualified Examinees, by Category, 2013(Cont.)

Unit : Person

36-40歲 Years		41-45歲 Years		46-50歲 Years		51歲以上 Years and Over		平均年齡(歲) Average Age (Years)		
男 Male	女 Female	男 Male	女 Female	男 Male	女 Female	男 Male	女 Female	計 Total	男 Male	女 Female
74	9	28	5	7	2	7	-	29.45	30.08	27.92
24	1	12	1	3	1	3	-	29.84	30.13	28.48
-	-	-	-	-	-	-	-	27.57	28.20	26.00
1	1	-	1	-	-	-	-	27.88	27.11	28.86
-	-	1	-	-	-	-	-	30.22	34.67	28.00
-	-	-	-	-	-	-	-	30.00	-	30.00
-	-	-	-	-	-	-	-	26.25	28.00	25.67
-	-	-	1	-	-	-	-	29.09	27.50	30.00
2	-	1	-	-	-	-	-	27.03	27.69	25.30
6	3	1	1	1	1	1	-	34.28	34.96	33.07
-	-	-	-	-	-	-	-	27.08	26.50	27.28
2	1	-	-	-	-	-	-	28.96	29.20	28.29
11	-	3	-	-	-	-	-	30.95	30.95	-
-	-	-	-	-	-	-	-	30.00	30.00	-
3	-	1	-	1	-	1	-	29.49	29.40	34.00
2	-	1	-	1	-	-	-	29.00	29.44	25.00
-	-	-	-	-	-	-	-	28.17	28.50	26.50
11	2	3	-	-	-	1	-	30.45	30.94	28.27
-	-	-	-	-	-	-	-	29.00	29.00	-
-	-	-	-	-	-	-	-	27.80	29.17	27.32
3	1	1	-	1	-	1	-	30.72	32.40	28.63
-	-	-	-	-	-	-	-	26.17	25.00	26.75
2	-	-	-	-	-	-	-	27.83	28.98	25.38
2	-	1	-	-	-	-	-	29.27	29.18	29.50
1	-	-	-	-	-	-	-	28.03	29.43	26.73
-	-	-	-	-	-	-	-	26.33	27.00	25.00
2	-	1	-	-	-	-	-	29.13	31.05	24.90
-	-	1	1	-	-	-	-	33.83	35.50	33.00
1	-	-	-	-	-	-	-	32.50	37.00	31.00
1	-	1	-	-	-	-	-	30.78	33.25	28.80

表15 102年公務人員普通考試錄取或及格人員教育程度按類科分
Table 15 Junior Civil Service Examinations - Education Level of Qualified Examinees, by Category, 2013

單位：人

Unit : Person

類 科 別 Discipline	總計 Grand Total	博士 Doctorate Degree		碩士 Master's Degree		學士 Bachelor's Degree		副學士 (專科) Associate's Degree (College)		高中(職) 以下 High School (Vocational School) and Below		
		計T.	男M.	女F.	男M.	女F.	男M.	女F.	男M.	女F.	男M.	女F.
			計T.	男M.	女F.	男M.	女F.	男M.	女F.	男M.	女F.	男M.
總 計 Grand Total	2 942	6	-	517	431	647	1 214	22	28	42	35	
行政人員 Administrative personnel	1 917	-	-	150	281	326	1 074	11	25	20	30	
一般行政 General administration	299	-	-	15	27	53	184	1	4	7	8	
一般民政 General civil administration	160	-	-	17	12	33	85	2	6	3	2	
戶政 Household registration	42	-	-	2	5	10	23	1	1	-	-	
客家事務行政 Hakka affairs	7	-	-	-	-	2	5	-	-	-	-	
社會行政 Social administration	134	-	-	5	19	24	80	-	3	1	2	
勞工行政 Labor administration	54	-	-	5	9	9	29	-	-	2	-	
人事行政 Personnel administration	223	-	-	11	32	23	152	-	2	1	2	
地政 Land registration	60	-	-	5	5	17	21	4	3	2	3	
文化行政 Cultural administration	26	-	-	2	8	3	13	-	-	-	-	
教育行政 Education administration	45	-	-	5	14	6	20	-	-	-	-	
博物館管理 Museum management	3	-	-	-	2	-	1	-	-	-	-	
圖書資訊管理 Library and information management	19	-	-	-	5	1	13	-	-	-	-	
財稅行政 Tax administration	216	-	-	5	30	35	136	-	3	-	7	
金融保險 Finance and insurance	33	-	-	8	5	9	10	-	-	-	1	
會計 Accounting	268	-	-	8	38	41	175	-	3	1	2	
統計 Statistics	18	-	-	6	5	3	4	-	-	-	-	
商業行政 Business administration	9	-	-	3	1	4	1	-	-	-	-	

表15 102年公務人員普通考試錄取或及格人員教育程度按類科分(續1)
Table 15 Junior Civil Service Examinations - Education Level of Qualified Examinees, by Category, 2013(Cont.1)

類 科 別 Discipline	總計 Grand Total 計T.	Unit : Person									
		博士 Doctorate Degree		碩士 Master's Degree		學士 Bachelor's Degree		副學士 (專科) Associate's Degree (College)		高中(職) 以下 High School (Vocational School) and Below	
		男 M.	女 F.	男 M.	女 F.	男 M.	女 F.	男 M.	女 F.	男 M.	女 F.
農業行政 Agricultural administration	13	-	-	3	3	3	3	1	-	-	-
經建行政 Economic planning and development administration	56	-	-	13	17	5	18	-	-	2	1
交通行政 Transportation administration	82	-	-	16	6	28	29	2	-	1	-
觀光行政 Tourism administration	3	-	-	-	2	-	1	-	-	-	-
衛生行政 Health administration	63	-	-	8	21	4	30	-	-	-	-
環保行政 Environmental administration	22	-	-	9	5	4	4	-	-	-	-
新聞 News	10	-	-	1	5	-	4	-	-	-	-
法律廉政 Civil service legal ethics	35	-	-	-	2	8	23	-	-	-	2
財經廉政 Civil service financial ethics	17	-	-	3	3	1	10	-	-	-	-
技術人員 Technician	1 025	6	-	367	150	321	140	11	3	22	5
土木工程 Civil engineering	294	3	-	108	21	118	30	4	-	9	1
化學工程 Chemical engineering	14	-	-	7	2	3	2	-	-	-	-
農業技術 Agricultural technology	32	-	-	9	8	8	5	-	1	1	-
漁業技術 Aquatic technology	9	-	-	3	5	-	1	-	-	-	-
養殖技術 Aquaculture technology	3	-	-	-	1	-	2	-	-	-	-
畜牧技術 Livestock technology	4	-	-	1	2	-	1	-	-	-	-
水土保持工程 Water and soil conservation engineering	11	-	-	4	3	-	4	-	-	-	-
水利工程 Hydraulic engineering	36	-	-	16	6	10	4	-	-	-	-
建築工程 Architectural engineering	39	-	-	5	4	18	8	2	2	-	-

表15 102年公務人員普通考試錄取或及格人員教育程度按類科分(續2完)
Table 15 Junior Civil Service Examinations - Education Level of Qualified Examinees, by
Category, 2013(Cont.2 End)

類 科 別 Discipline	Unit : Person										
	總計	博士		碩士		學士		副學士 (專科)		高中(職) 以下	
	Grand Total	Doctorate Degree		Master's Degree		Bachelor's Degree		Associate's Degree (College)		High School (Vocational School) and Below	
計T.	男 M.	女 F.	男 M.	女 F.	男 M.	女 F.	男 M.	女 F.	男 M.	女 F.	
都市計畫技術 Urban planning technology	39	-	-	7	16	3	13	-	-	-	-
環境工程 Environmental engineering	27	1	-	11	3	8	4	-	-	-	-
機械工程 Mechanical engineering	56	-	-	29	-	23	-	1	-	3	-
航空器維修 Aircraft maintenance	1	-	-	-	-	1	-	-	-	-	-
電力工程 Electrical engineering	53	-	-	23	1	25	-	1	-	3	-
電子工程 Electronic engineering	30	-	-	8	-	17	3	1	-	1	-
電信工程 Telecommunication engineering	12	-	-	7	2	3	-	-	-	-	-
資訊處理 Information processing	82	1	-	33	6	32	8	-	-	1	1
工業安全 Industrial safety	4	-	-	2	-	2	-	-	-	-	-
衛生技術 Health technology	46	-	-	12	22	-	12	-	-	-	-
環保技術 Environmental protection technology	54	1	-	20	16	8	8	1	-	-	-
環境檢驗 Environmental inspection	6	-	-	1	1	1	3	-	-	-	-
交通技術 Transportation technology	75	-	-	33	12	17	9	-	-	1	3
氣象 Meteorology	15	-	-	7	3	2	1	-	-	2	-
林業技術 Forestry technology	29	-	-	9	7	4	8	-	-	1	-
地震測報 Seismological monitoring	3	-	-	2	1	-	-	-	-	-	-
測量製圖 Surveying and cartography	32	-	-	6	-	16	10	-	-	-	-
技藝 Arts and crafts	6	-	-	1	3	-	1	1	-	-	-
自然保育 Environmental conservation	4	-	-	1	3	-	-	-	-	-	-
景觀 Landscape architecture	9	-	-	2	2	2	3	-	-	-	-

表16 公務人員普通考試錄取或及格人員教育程度按年分
Table 16 Junior Civil Service Examinations - Education Level of Qualified Examinees, by Year

中華民國83年至102年 (1994 - 2013)

單位：人

Unit : Person

年 別 Year	總計 Grand Total	博士 Doctorate Degree	碩士 Master's Degree	學士 Bachelor's Degree	副學士 (專科) Associate's Degree (College)	高中(職) 以下 High School (Vocational School) and Below
83年 1994	3 648	-	22	1 100	1 607	919
84年 1995	2 795	-	39	1 186	1 157	413
85年 1996	1 305	-	30	597	560	118
86年 1997	1 349	-	26	588	598	137
87年 1998	1 033	-	28	491	424	90
88年 1999	1 179	-	-	721	302	156
89年 2000	1 231	-	52	766	314	99
90年 2001	1 195	-	62	703	333	97
91年 2002	675	1	130	407	117	20
92年 2003	628	1	165	378	64	20
93年 2004	675	-	150	426	85	14
94年 2005	666	5	187	396	59	19
95年 2006	769	-	281	434	47	7
96年 2007	1 198	4	432	695	50	17
97年 2008	1 628	2	545	957	72	52
98年 2009	1 257	-	428	754	29	46
99年 2010	1 291	5	475	754	32	25
100年 2011	2 189	3	751	1 323	49	63
101年 2012	2 530	7	831	1 588	51	53
102年 2013	2 942	6	948	1 861	50	77

(三)公務人員初等考試

(3) Elementary Civil Service

Examinations

表17 公務人員初等考試報考人數暨錄取或及格率按年分

中華民國87年至102年

單位：人

年 別 Year	報考人數 Number of Registered Candidates			到考人數 Number of Actual Examinees		
	計	男	女	計	男	女
	Total	Male	Female	Total	Male	Female
87年 1998	87 438	23 333	64 105	60 658
88年 1999	112 141	31 734	80 407	79 220
89年 2000	-	-	-	-	-	-
90年 2001	101 260	29 992	71 268	71 310
91年 2002	67 988	20 260	47 728	47 242
92年 2003	44 906	13 175	31 731	31 690
93年 2004	46 593	13 575	33 018	29 763
94年 2005	43 531	12 854	30 677	29 604	8 246	21 358
95年 2006	49 087	14 312	34 775	33 867	9 149	24 718
96年 2007	46 117	12 985	33 132	32 535	8 642	23 893
97年 2008	53 337	14 844	38 493	39 201	10 542	28 659
98年 2009	93 239	28 046	65 193	68 811	20 262	48 549
99年 2010	89 149	27 558	61 591	68 443	20 807	47 636
100年 2011	74 212	22 770	51 442	55 630	16 847	38 783
101年 2012	69 578	21 782	47 796	51 728	15 999	35 729
102年 2013	66 724	21 946	44 778	49 372	16 003	33 369

說明：89年未辦理本項考試。

Table 17 Elementary Civil Service Examinations - Registrations & Qualification Rates, by Year
1998 - 2013

Unit : Person

錄取或及格人數 Number of Qualified Examinees			到考率% Examination Attendance Rate			錄取或及格率% Qualification Rate		
計	男	女	計	男	女	計	男	女
Total	Male	Female	Total	Male	Female	Total	Male	Female
373	146	227	69.37	0.61
859	273	586	70.64	1.08
-	-	-	-	-	-	-	-	-
1 180	431	749	70.42	1.65
505	174	331	69.49	1.07
266	98	168	70.57	0.84
412	181	231	63.88	1.38
286	94	192	68.01	64.15	69.62	0.97	1.14	0.90
528	189	339	68.99	63.93	71.08	1.56	2.07	1.37
530	171	359	70.55	66.55	72.11	1.63	1.98	1.50
581	146	435	73.50	71.02	74.45	1.48	1.38	1.52
692	181	511	73.80	72.25	74.47	1.01	0.89	1.05
580	198	382	76.77	75.50	77.34	0.85	0.95	0.80
512	201	311	74.96	73.99	75.39	0.92	1.19	0.80
642	215	427	74.35	73.45	74.75	1.24	1.34	1.20
565	211	354	73.99	72.92	74.52	1.14	1.32	1.06

Note : This Examination was not conducted in 2000.

表18 近5年公務人員初等考試報考人數暨錄取或及格率按類科分

中華民國98年至102年

單位：人

類 科 別 Discipline	98年 2009				99年 2010			
	報考 人數	到考 人數	錄取或 及格人數	錄取或 及格率%	報考 人數	到考 人數	錄取或 及格人數	錄取或 及格率%
	Number of Registered Candidates	Number of Actual Examinees	Number of Qualified Examinees	Qualifica- tion Rate	Number of Registered Candidates	Number of Actual Examinees	Number of Qualified Examinees	Qualifica- tion Rate
總 計 Grand Total	93 239	68 811	692	1.01	89 149	68 443	580	0.85
行政人員 Administrative personnel	91 206	67 388	678	1.01	85 983	66 142	566	0.86
一般行政 General administration	36 149	27 194	250	0.92	46 380	35 991	372	1.03
社會行政 Social administration	2 643	1 996	41	2.05	3 586	2 824	26	0.92
勞工行政 Labor administration	26 885	19 070	113	0.59	6 088	4 573	19	0.42
人事行政 Personnel administration	4 666	3 601	19	0.53	5 154	4 044	12	0.30
地政 Land registration	2 774	2 037	15	0.74	3 379	2 541	16	0.63
教育行政 Education administration	1 382	1 048	5	0.48	2 579	2 001	4	0.20
圖書資訊管理 Library and information management	1 174	853	12	1.41	-	-	-	-
財稅行政 Tax administration	7 237	5 571	103	1.85	7 374	5 750	52	0.90
金融保險 Finance and insurance	2 368	1 582	45	2.84	1 130	742	2	0.27
會計 Accounting	2 750	2 030	41	2.02	4 066	2 928	41	1.40
統計 Statistics	820	633	10	1.58	893	676	4	0.59
經建行政 Economic planning and development administration	2 358	1 773	24	1.35	2 116	1 608	9	0.56
交通行政 Transportation administration	-	-	-	-	-	-	-	-
政風 Civil service ethics	-	-	-	-	3 238	2 464	9	0.37
廉政 Civil service ethics	-	-	-	-	-	-	-	-
技術人員 Technician	2 033	1 423	14	0.98	3 166	2 301	14	0.61
電子工程 Electronic engineering	2 033	1 423	14	0.98	3 166	2 301	14	0.61

Table 18 Elementary Civil Service Examinations - Registrations & Qualification Rates, by
Category, last 5 years
2009 - 2013

Unit : Person

100年 2011				101年 2012				102年 2013			
報考 人數	到考 人數	錄取或 及格人數	錄取或 及格率%	報考 人數	到考 人數	錄取或 及格人數	錄取或 及格率%	報考 人數	到考 人數	錄取或 及格人數	錄取或 及格率%
Number of Registered Candidates	Number of Actual Examinees	Number of Qualified Examinees	Qualifica- tion Rate	Number of Registered Candidates	Number of Actual Examinees	Number of Qualified Examinees	Qualifica- tion Rate	Number of Registered Candidates	Number of Actual Examinees	Number of Qualified Examinees	Qualifica- tion Rate
74 212	55 630	512	0.92	69 578	51 728	642	1.24	66 724	49 372	565	1.14
72 132	54 125	503	0.93	67 218	49 989	619	1.24	64 975	48 107	555	1.15
39 215	29 879	283	0.95	37 047	27 755	362	1.30	34 802	25 905	321	1.24
2 620	1 979	13	0.66	2 662	1 956	29	1.48	2 244	1 685	24	1.42
3 733	2 634	16	0.61	2 025	1 452	20	1.38	-	-	-	-
3 145	2 370	7	0.30	5 385	4 066	29	0.71	5 707	4 261	30	0.70
2 540	1 822	17	0.93	2 245	1 581	13	0.82	2 394	1 623	30	1.85
2 332	1 783	9	0.50	2 048	1 557	5	0.32	1 587	1 179	5	0.42
1 480	1 096	15	1.37	1 483	1 128	10	0.89	1 373	988	18	1.82
5 348	4 121	56	1.36	4 831	3 629	86	2.37	3 138	2 431	21	0.86
2 352	1 563	36	2.30	1 622	1 084	17	1.57	1 692	1 161	18	1.55
2 967	2 094	30	1.43	2 395	1 682	26	1.55	2 023	1 443	27	1.87
675	517	5	0.97	739	535	8	1.50	641	474	6	1.27
1 439	1 083	9	0.83	1 366	1 035	5	0.48	1 201	918	6	0.65
-	-	-	-	-	-	-	-	5 422	4 044	41	1.01
4 286	3 184	7	0.22	3 370	2 529	9	0.36	-	-	-	-
-	-	-	-	-	-	-	-	2 751	1 995	8	0.40
2 080	1 505	9	0.60	2 360	1 739	23	1.32	1 749	1 265	10	0.79
2 080	1 505	9	0.60	2 360	1 739	23	1.32	1 749	1 265	10	0.79

表19 102年公務人員初等考試報考人數暨錄取或及格率按類科分

單位：人

類 科 別 Discipline	報考人數 Number of Registered Candidates			到考人數 Number of Actual Examinees		
	計	男	女	計	男	女
	Total	Male	Female	Total	Male	Female
總 計 Grand Total	66 724	21 946	44 778	49 372	16 003	33 369
行政人員 Administrative personnel	64 975	20 362	44 613	48 107	14 861	33 246
一般行政 General administration	34 802	10 726	24 076	25 905	7 877	18 028
社會行政 Social administration	2 244	483	1 761	1 685	354	1 331
人事行政 Personnel administration	5 707	1 432	4 275	4 261	1 044	3 217
地政 Land registration	2 394	950	1 444	1 623	640	983
教育行政 Education administration	1 587	348	1 239	1 179	268	911
圖書資訊管理 Library and information management	1 373	447	926	988	317	671
財稅行政 Tax administration	3 138	623	2 515	2 431	484	1 947
金融保險 Finance and insurance	1 692	589	1 103	1 161	408	753
會計 Accounting	2 023	366	1 657	1 443	254	1 189
統計 Statistics	641	329	312	474	229	245
經建行政 Economic planning and development administration	1 201	441	760	918	330	588
交通行政 Transportation administration	5 422	2 566	2 856	4 044	1 888	2 156
廉政 Civil service ethics	2 751	1 062	1 689	1 995	768	1 227
技術人員 Technician	1 749	1 584	165	1 265	1 142	123
電子工程 Electronic engineering	1 749	1 584	165	1 265	1 142	123

Table 19 Elementary Civil Service Examinations - Registrations & Qualification Rates,
by Category, 2013

Unit : Person

錄取或及格人數 Number of Qualified Examinees			到考率% Examination Attendance Rate			錄取或及格率% Qualification Rate		
計	男	女	計	男	女	計	男	女
Total	Male	Female	Total	Male	Female	Total	Male	Female
565	211	354	73.99	72.92	74.52	1.14	1.32	1.06
555	202	353	74.04	72.98	74.52	1.15	1.36	1.06
321	108	213	74.44	73.44	74.88	1.24	1.37	1.18
24	4	20	75.09	73.29	75.58	1.42	1.13	1.50
30	11	19	74.66	72.91	75.25	0.70	1.05	0.59
30	14	16	67.79	67.37	68.07	1.85	2.19	1.63
5	1	4	74.29	77.01	73.53	0.42	0.37	0.44
18	4	14	71.96	70.92	72.46	1.82	1.26	2.09
21	5	16	77.47	77.69	77.42	0.86	1.03	0.82
18	10	8	68.62	69.27	68.27	1.55	2.45	1.06
27	11	16	71.33	69.40	71.76	1.87	4.33	1.35
6	5	1	73.95	69.60	78.53	1.27	2.18	0.41
6	4	2	76.44	74.83	77.37	0.65	1.21	0.34
41	22	19	74.59	73.58	75.49	1.01	1.17	0.88
8	3	5	72.52	72.32	72.65	0.40	0.39	0.41
10	9	1	72.33	72.10	74.55	0.79	0.79	0.81
10	9	1	72.33	72.10	74.55	0.79	0.79	0.81

表20 102年公務人員初等考試錄取或及格人員年齡按類科分

單位：人

類 科 別 Discipline	總計 Grand Total	18-20歲 Years		21-25歲 Years		26-30歲 Years	
		男 Male	女 Female	男 Male	女 Female	男 Male	女 Female
總 計 Grand Total	565	-	1	31	107	63	114
行政人員 Administrative personnel	555	-	1	28	106	59	114
一般行政 General administration	321	-	1	14	61	32	72
社會行政 Social administration	24	-	-	1	6	2	7
人事行政 Personnel administration	30	-	-	-	8	4	6
地政 Land registration	30	-	-	-	5	5	2
教育行政 Education administration	5	-	-	-	3	1	-
圖書資訊管理 Library and information management	18	-	-	-	5	1	5
財稅行政 Tax administration	21	-	-	1	5	1	6
金融保險 Finance and insurance	18	-	-	2	1	3	3
會計 Accounting	27	-	-	4	5	1	4
統計 Statistics	6	-	-	-	-	2	-
經建行政 Economic planning and development administration	6	-	-	-	-	-	1
交通行政 Transportation administration	41	-	-	5	6	6	6
廉政 Civil service ethics	8	-	-	1	1	1	2
技術人員 Technician	10	-	-	3	1	4	-
電子工程 Electronic engineering	10	-	-	3	1	4	-

Table 20 Elementary Civil Service Examinations – Age of Qualified Examinees, by Category, 2013

Unit : Person

31-35歲 Years		36-40歲 Years		41-45歲 Years		46-50歲 Years		51歲以上 Years and Over		平均年齡(歲) Average Age (Years)		
男 Male	女 Female	男 Male	女 Female	男 Male	女 Female	男 Male	女 Female	男 Male	女 Female	計 Total	男 Male	女 Female
52	70	29	30	22	23	9	7	5	2	31.17	32.98	30.09
52	70	28	30	21	23	9	7	5	2	31.21	33.14	30.11
26	45	19	15	11	12	3	5	3	2	31.25	33.46	30.13
1	5	-	1	-	1	-	-	-	-	28.63	27.75	28.80
3	1	1	2	2	2	-	-	1	-	31.57	34.91	29.63
4	3	-	1	1	4	4	1	-	-	34.57	35.79	33.50
-	-	-	-	-	1	-	-	-	-	28.80	30.00	28.50
1	2	1	2	1	-	-	-	-	-	30.00	35.50	28.43
2	2	1	1	-	1	-	1	-	-	30.24	30.80	30.06
2	1	-	3	2	-	1	-	-	-	32.61	32.90	32.25
4	4	2	2	-	1	-	-	-	-	30.00	29.36	30.44
2	1	-	-	1	-	-	-	-	-	33.00	32.80	34.00
3	-	-	-	-	1	-	-	1	-	36.17	37.50	33.50
4	4	3	3	3	-	1	-	-	-	30.68	31.95	29.21
-	2	1	-	-	-	-	-	-	-	28.88	29.67	28.40
-	-	1	-	1	-	-	-	-	-	28.90	29.33	25.00
-	-	1	-	1	-	-	-	-	-	28.90	29.33	25.00

表21 102年公務人員初等考試錄取或及格人員教育程度按類科分
Table 21 Elementary Civil Service Examinations - Education Level of Qualified Examinees, by Category, 2013

單位：人				Unit : Person										
類 科 別 Discipline				總計	博士		碩士		學士		副學士 (專科)		高中(職) 以下	
				Grand Total	Doctorate Degree		Master's Degree		Bachelor's Degree		Associate's Degree (College)		High School (Vocational School) and Below	
				計T.	男 M.	女 F.	男 M.	女 F.	男 M.	女 F.	男 M.	女 F.	男 M.	女 F.
總 計	Grand	Total	565	-	-	42	25	142	297	14	15	13	17	
行政人員	Administrative personnel		555	-	-	40	25	135	296	14	15	13	17	
一般行政	General administration		321	-	-	18	11	72	181	8	9	10	12	
社會行政	Social administration		24	-	-	-	-	4	18	-	-	-	2	
人事行政	Personnel administration		30	-	-	4	2	7	16	-	1	-	-	
地政	Land registration		30	-	-	3	-	8	13	2	2	1	1	
教育行政	Education administration		5	-	-	1	-	-	4	-	-	-	-	
圖書資訊管理	Library and information management		18	-	-	-	-	3	14	1	-	-	-	
財稅行政	Tax administration		21	-	-	-	4	5	11	-	1	-	-	
金融保險	Finance and insurance		18	-	-	3	4	7	3	-	1	-	-	
會計	Accounting		27	-	-	1	1	9	12	-	1	1	2	
統計	Statistics		6	-	-	4	1	1	-	-	-	-	-	
經建行政	Economic planning and development administration		6	-	-	1	-	3	2	-	-	-	-	
交通行政	Transportation administration		41	-	-	4	2	14	17	3	-	1	-	
廉政	Civil service ethics		8	-	-	1	-	2	5	-	-	-	-	
技術人員	Technician		10	-	-	2	-	7	1	-	-	-	-	
電子工程	Electronic engineering		10	-	-	2	-	7	1	-	-	-	-	

表22 公務人員初等考試錄取或及格人員教育程度按年分

Table 22 Elementary Civil Service Examinations - Education Level of Qualified Examinees, by Year

中華民國87年至102年 (1998 - 2013)

單位：人

Unit : Person

年 別 Year	總計 Grand Total	博士 Doctorate Degree	碩士 Master's Degree	學士 Bachelor's Degree	副學士 (專科) Associate's Degree (College)	高中(職) 以下 High School (Vocational School) and Below
87年 1998	373
88年 1999	859
89年 2000	-	-	-	-	-	-
90年 2001	1 180
91年 2002	505	-	12	278	153	62
92年 2003	266	-	4	147	79	36
93年 2004	412	-	26	277	80	29
94年 2005	286	-	10	164	81	31
95年 2006	528	-	31	393	81	23
96年 2007	530	-	27	435	50	18
97年 2008	581	-	41	480	38	22
98年 2009	692	-	66	563	31	32
99年 2010	580	-	46	482	23	29
100年 2011	512	-	66	391	33	22
101年 2012	642	-	49	538	24	31
102年 2013	565	-	67	439	29	30

說明：89年未辦理本項考試。

Note : This Examination was not conducted in 2000.

(四)公務人員特種考試

(4) Special Civil Service Examinations

表23 公務人員特種考試報考人數暨錄取或及格率按年分
Table 23 Special Civil Service Examinations- Registrations & Qualification Rates, by Year

中華民國83年至102年（1994 - 2013）

單位：人		Unit : Person			
年 別 Year	報考人數 Number of Registered Candidates	到考人數 Number of Actual Examinees	錄取或 及格人數 Number of Qualified Examinees	到考率% Examination Attendance Rate	錄取或 及格率% Qualification Rate
83年 1994	74 991	57 238	9 038	76.33	15.79
84年 1995	145 745	101 905	10 317	69.92	10.12
85年 1996	239 130	165 452	9 443	69.19	5.71
86年 1997	105 663	72 360	5 650	68.48	7.81
87年 1998	75 370	50 751	3 362	67.34	6.62
88年 1999	118 206	80 942	4 031	68.48	4.98
89年 2000	71 028	44 242	3 928	62.29	8.88
90年 2001	93 675	56 214	4 049	60.01	7.20
91年 2002	137 936	81 005	3 696	58.73	4.56
92年 2003	133 446	82 489	5 119	61.81	6.21
93年 2004	101 742	63 220	4 812	62.14	7.61
94年 2005	155 603	91 832	7 171	59.02	7.81
95年 2006	155 096	102 271	7 518	65.94	7.35
96年 2007	174 925	115 653	10 049	66.12	8.69
97年 2008	239 214	160 439	10 418	67.07	6.49
98年 2009	271 785	178 878	9 249	65.82	5.17
99年 2010	301 975	202 157	7 104	66.94	3.51
100年 2011	285 557	190 045	7 576	66.55	3.99
101年 2012	284 664	188 621	7 998	66.26	4.24
102年 2013	227 007	150 947	8 704	66.49	5.77

表24 公務人員特種考試報考人數暨錄取或及格率按年及考試性質分
Table 24 Special Civil Service Examinations- Registrations & Qualification Rates, by Year and Nature of Examination

(一)地方政府公務人員考試
(I) Examination for Local Government Personnel
中華民國83年至102年 (1994 - 2013)

單位：人		Unit : Person			
年 別 Year	報考人數 Number of Registered Candidates	到考人數 Number of Actual Examinees	錄取或 及格人數 Number of Qualified Examinees	到考率% Examination Attendance Rate	錄取或 及格率% Qualification Rate
(1)臺灣省及福建省基層公務人員考試					
(1) Examination for Taiwan Province and Fuchien Province Entry-Level Civil Service					
83年 1994	-	-	-	-	-
84年 1995	46 874	27 897	2 350	59.51	8.42
85年 1996	50 597	29 565	1 469	58.43	4.97
86年 1997	29 336	16 846	877	57.42	5.21
87年 1998	23 715	13 083	952	55.17	7.28
88年 1999	-	-	-	-	-
89年 2000	22 611	12 500	964	55.28	7.71
90年 2001	28 164	14 353	1 187	50.96	8.27
91年 2002 第一次 1st	35 035	17 278	1 078	49.32	6.24
第二次 2nd	42 548	29 007	177	68.17	0.61
(2)台北市政府基層公務人員考試					
(2) Examination for Taipei Municipal Government Entry-Level Civil Service					
91年 2002	21 830	9 084	467	41.61	5.14
(3)地方政府公務人員考試					
(3) Examination for Local Government Personnel					
92年 2003 第一次 1st	37 455	20 385	1 790	54.43	8.78
第二次 2nd	38 050	26 474	516	69.58	1.95
93年 2004	47 317	28 026	1 798	59.23	6.42
94年 2005 第一次 1st	54 262	32 059	1 742	59.08	5.43
第二次 2nd	37 928	19 813	1 238	52.24	6.25
95年 2006	61 226	36 716	1 773	59.97	4.83
96年 2007	74 982	48 325	2 418	64.45	5.00
97年 2008	84 537	57 023	2 168	67.45	3.80
98年 2009	107 096	69 780	2 396	65.16	3.43
99年 2010	118 337	76 161	2 286	64.36	3.00
100年 2011	122 411	77 318	2 752	63.16	3.56
101年 2012	120 996	77 821	2 845	64.32	3.66
102年 2013	99 361	61 795	2 563	62.19	4.15

表24 公務人員特種考試報考人數暨錄取或及格率按年及考試性質分
Table 24 Special Civil Service Examinations- Registrations & Qualification Rates, by Year and Nature of Examination

(二)警察、基層警察人員考試

(II)Examinations for Police Officers & Entry-Level Police Officers

中華民國83年至102年 (1994 - 2013)

單位：人

Unit : Person

年 別 Year	報考人數 Number of Registered Candidates	到考人數 Number of Actual Examinees	錄取或 及格人數 Number of Qualified Examinees	到考率% Examination Attendance Rate	錄取或 及格率% Qualification Rate
-------------	---	------------------------------------	--	-------------------------------------	-----------------------------------

(1)警察人員考試

(1)Examination for Police Officers

83年 1994	32 399	27 684	7 508	85.45	27.12
84年 1995	31 745	27 293	5 112	85.98	18.73
85年 1996	34 434	29 182	3 130	84.75	10.73
86年 1997	30 948	26 532	2 525	85.73	9.52
87年 1998	26 879	20 956	1 397	77.96	6.67
88年 1999	11 417	8 631	1 079	75.60	12.50
89年 2000	6 811	5 285	1 117	77.60	21.14
90年 2001 第一次 1st	602	363	40	60.30	11.02
第二次 2nd	7 342	5 546	1 204	75.54	21.71
91年 2002	5 387	4 075	928	75.65	22.77
92年 2003 第一次 1st	379	336	150	88.65	44.64
第二次 2nd	5 242	4 126	1 022	78.71	24.77
93年 2004	4 507	3 357	888	74.48	26.45
94年 2005	5 933	4 079	1 334	68.75	32.70
95年 2006	11 750	8 075	2 203	68.72	27.28
96年 2007 第一次 1st	1 114	692	304	62.12	43.93
第二次 2nd	14 991	11 104	1 949	74.07	17.55
97年 2008	19 243	14 183	2 525	73.70	17.80

表24 公務人員特種考試報考人數暨錄取或及格率按年及考試性質分
Table 24 Special Civil Service Examinations- Registrations & Qualification Rates, by Year and Nature of Examination

(二)警察、基層警察人員考試(續)

(II)Examinations for Police Officers & Entry-Level Police Officers(Cont.)

中華民國83年至102年 (1994 - 2013)

單位：人

Unit : Person

年 別 Year	報考人數 Number of Registered Candidates	到考人數 Number of Actual Examinees	錄取或 及格人數 Number of Qualified Examinees	到考率% Examination Attendance Rate	錄取或 及格率% Qualification Rate
-------------	---	------------------------------------	--	-------------------------------------	-----------------------------------

(1)警察人員考試(續)

(1)Examination for Police Officers(Cont.)

98年 2009	27 361	19 113	1 887	69.85	9.87
99年 2010	21 039	15 277	1 274	72.61	8.34
100年 2011	6 341	5 327	1 501	84.01	28.18
101年 2012	6 031	4 896	1 506	81.18	30.76
102年 2013	6 168	5 074	1 966	82.26	38.75

(2)基層警察人員考試

(2)Examination for Entry-Level Police Officers

93年 2004	10 781	7 035	725	65.25	10.31
94年 2005	7 575	5 400	1 002	71.29	18.56
95年 2006	6 598	4 769	1 300	72.28	27.26
96年 2007	7 746	5 898	2 026	76.14	34.35
97年 2008	8 374	6 618	1 455	79.03	21.99
98年 2009	13 945	11 003	1 704	78.90	15.49
99年 2010	9 747	7 454	672	76.47	9.02

(3)一般警察人員考試

(3)Examination for General Police Admittance

100年 2011	13 773	10 111	304	73.41	3.01
101年 2012	14 401	10 340	682	71.80	6.60
102年 2013	13 715	10 272	1 130	74.90	11.00

說明：本表102年錄取或及格人數加計101年四等考試行政警察類科以懷孕事由向本部申請保留第一試筆試錄取資格，並於102年通過第二試體能測驗之錄取人員1人。

Note : In addition to the number of qualifying examinees of the 2013 Level 4 Administrative Police Examination, there was one successful application for qualification retainment in the first written examinations of 2012 for reasons of pregnancy, who has passed the second physical examination in 2013.

表24 公務人員特種考試報考人數暨錄取或及格率按年及考試性質分
Table 24 Special Civil Service Examinations- Registrations & Qualification Rates, by Year and Nature of Examination

(三)外交領事、外交行政、國際新聞及國際經濟商務人員考試

(III)Examinations for Diplomatic, Consular, International Information and Trade Personnel

中華民國83年至102年(1994 - 2013)

單位：人

Unit : Person

年 別 Year	報考人數 Number of Registered Candidates	到考人數 Number of Actual Examinees	錄取或 及格人數 Number of Qualified Examinees	到考率% Examination Attendance Rate	錄取或 及格率% Qualification Rate
-------------	---	------------------------------------	--	-------------------------------------	-----------------------------------

(1)外交領事人員考試

(1)Examination for Diplomatic and Consular Personnel

83年 1994	444	320	48	72.07	15.00
84年 1995	786	502	50	63.87	9.96
85年 1996	850	573	48	67.41	8.38
86年 1997	824	507	51	61.53	10.06
87年 1998	624	419	35	67.15	8.35
88年 1999	669	419	38	62.63	9.07
89年 2000	689	422	35	61.25	8.29
90年 2001	700	387	30	55.29	7.75
91年 2002	941	496	25	52.71	5.04
92年 2003	815	462	25	56.69	5.41
93年 2004	841	433	30	51.49	6.93
94年 2005	783	473	30	60.41	6.34
95年 2006	940	525	40	55.85	7.62
96年 2007	837	477	39	56.99	8.18
97年 2008	907	503	30	55.46	5.96
98年 2009	1 190	663	25	55.71	3.77
99年 2010	995	618	27	62.11	4.37
100年 2011	995	598	30	60.10	5.02
101年 2012	1 012	593	35	58.60	5.90
102年 2013	990	626	40	63.23	6.39

(2)外交行政人員考試

(2)Examination for Diplomatic Personnel

97年 2008	209	78	5	37.32	6.41
101年 2012	241	78	5	32.37	6.41
102年 2013	157	55	7	35.03	12.73

表24 公務人員特種考試報考人數暨錄取或及格率按年及考試性質分
Table 24 Special Civil Service Examinations- Registrations & Qualification Rates, by Year and Nature of Examination

(三)外交領事、外交行政、國際新聞及國際經濟商務人員考試(續)

(III)Examinations for Diplomatic, Consular, International Information and Trade Personnel(Cont.)

中華民國83年至102年(1994 - 2013)

單位：人		Unit : Person			
年 別 Year	報考人數 Number of Registered Candidates	到考人數 Number of Actual Examinees	錄取或 及格人數 Number of Qualified Examinees	到考率% Examination Attendance Rate	錄取或 及格率% Qualification Rate

(3)國際新聞人員考試

(3)Examination for International Information Personnel

83年 1994	189	137	9	72.49	6.57
84年 1995	309	184	9	59.55	4.89
85年 1996	344	234	14	68.02	5.98
86年 1997	221	135	9	61.09	6.67
87年 1998	155	104	8	67.10	7.69
88年 1999	208	104	9	50.00	8.65
89年 2000	206	111	9	53.88	8.11
90年 2001	232	121	8	52.16	6.61
96年 2007	98	49	6	50.00	12.24
97年 2008	148	76	6	51.35	7.89
98年 2009	211	98	4	46.45	4.08
99年 2010	173	95	6	54.91	6.32
100年 2011	178	92	4	51.69	4.35

(4)國際經濟商務人員考試

(4)Examination for International Trade Personnel

83年 1994	269	179	20	66.54	11.17
87年 1998	272	140	16	51.47	11.43
89年 2000	289	132	11	45.67	8.33
90年 2001	360	177	18	49.17	10.17
93年 2004	357	155	12	43.42	7.74
95年 2006	394	200	14	50.76	7.00
97年 2008	368	182	18	49.46	9.89
99年 2010	445	233	11	52.36	4.72
100年 2011	384	195	16	50.78	8.21
101年 2012	408	220	18	53.92	8.18

表24 公務人員特種考試報考人數暨錄取或及格率按年及考試性質分

Table 24 Special Civil Service Examinations- Registrations & Qualification

Rates, by Year and Nature of Examination

(四)司法人員考試

(IV)Examinations for Judicial Personnel

中華民國83年至102年 (1994 - 2013)

單位：人

Unit : Person

年 別 Year	報考人數 Number of Registered Candidates	到考人數 Number of Actual Examinees	錄取或 及格人數 Number of Qualified Examinees	到考率% Examination Attendance Rate	錄取或 及格率% Qualification Rate
-------------	---	--	--	--	--------------------------------------

(1)司法人員考試

(1)Examination for Judicial Personnel

83年 1994	8 076	6 060	228	75.04	3.76
84年 1995	9 568	7 327	351	76.58	4.79
85年 1996 第一次 1st	3 532	2 615	74	74.04	2.83
第二次 2nd	11 261	8 308	419	73.78	5.04
86年 1997	14 048	9 707	496	69.10	5.11
87年 1998	14 671	10 626	648	72.43	6.10
88年 1999	14 862	10 427	539	70.16	5.17
89年 2000 第一次 1st	12 934	7 933	434	61.33	5.47
第二次 2nd	20 204	13 867	1 109	68.63	8.00
90年 2001	20 885	13 761	880	65.89	6.39
91年 2002	24 005	15 760	706	65.65	4.48
92年 2003	22 431	14 342	631	63.94	4.40
93年 2004	22 511	14 520	669	64.50	4.61
94年 2005	23 298	14 320	785	61.46	5.48
95年 2006	56 075	40 752	1 468	72.67	3.60
96年 2007 第一次 1st	3 659	2 013	242	55.02	12.02
第二次 2nd	39 520	28 264	1 385	71.52	4.90
97年 2008 第一次 1st	6 591	3 271	191	49.63	5.84
第二次 2nd	37 573	26 182	1 571	69.68	6.00
98年 2009	48 156	33 565	1 318	69.70	3.93
99年 2010 第一次 1st	419	170	10	40.57	5.88
第二次 2nd	43 944	30 806	833	70.10	2.70
100年 2011	29 716	20 057	596	67.50	2.97
101年 2012	28 334	18 781	826	66.28	4.40
102年 2013	25 077	16 851	766	67.20	4.55

(2)司法官考試

(2)Examination for Judges and Prosecutors

100年 2011	7 982	7 144	71	89.50	0.99
101年 2012	7 488	6 501	75	86.82	1.15
102年 2013	7 367	6 386	75	86.68	1.17

表24 公務人員特種考試報考人數暨錄取或及格率按年及考試性質分
Table 24 Special Civil Service Examinations- Registrations & Qualification Rates, by Year and Nature of Examination

(五)關務稅務金融保險人員考試

(V)Examinations for Customs, Taxation, Financial and Insurance Personnel

中華民國83年至102年 (1994 - 2013)

單位：人		Unit : Person			
年 別 Year	報考人數 Number of Registered Candidates	到考人數 Number of Actual Examinees	錄取或 及格人數 Number of Qualified Examinees	到考率% Examination Attendance Rate	錄取或 及格率% Qualification Rate
(1)關務人員考試					
(1)Examination for Customs Personnel					
86年 1997	9 344	5 688	151	60.87	2.65
88年 1999	3 915	2 299	115	58.72	5.00
90年 2001	4 368	2 352	183	53.85	7.78
93年 2004	3 120	1 611	179	51.63	11.11
94年 2005	5 145	3 089	251	60.04	8.13
95年 2006	5 005	2 961	262	59.16	8.85
96年 2007	10 125	6 074	525	59.99	8.64
97年 2008	10 281	6 292	273	61.20	4.34
98年 2009	12 077	6 780	256	56.14	3.78
99年 2010	16 620	9 102	219	54.77	2.41
100年 2011	13 839	8 608	330	62.20	3.83
101年 2012	13 582	7 043	313	51.86	4.44
102年 2013	7 206	3 879	242	53.83	6.24
(2)稅務人員考試					
(2)Examination for Taxation Personnel					
83年 1994	13 433	9 084	257	67.62	2.83
86年 1997	3 246	1 801	50	55.48	2.78
92年 2003	12 627	5 937	301	47.02	5.07
94年 2005	7 879	4 366	359	55.41	8.22
96年 2007	5 405	2 758	432	51.03	15.66
98年 2009	7 147	3 790	267	53.03	7.04
100年 2011	6 282	4 311	171	68.62	3.97
102年 2013	6 068	3 882	181	63.97	4.66
(3)金融人員考試					
(3)Examination for Financial Personnel					
83年 1994	6 440	4 029	396	62.56	9.83
86年 1997	3 608	1 917	159	53.13	8.29
(4)保險人員考試					
(4)Examination for Insurance Personnel					
83年 1994	132	78	5	59.09	6.41

表24 公務人員特種考試報考人數暨錄取或及格率按年及考試性質分
Table 24 Special Civil Service Examinations- Registrations & Qualification Rates, by Year and Nature of Examination

(六)交通事業人員考試

(VI)Examinations for Transportation Enterprise Employees

中華民國83年至102年（1994 - 2013）

單位：人

Unit : Person

年 別 Year	報考人數 Number of Registered Candidates	到考人數 Number of Actual Examinees	錄取或 及格人數 Number of Qualified Examinees	到考率% Examination Attendance Rate	錄取或 及格率% Qualification Rate
-------------	---	------------------------------------	--	-------------------------------------	-----------------------------------

(1)交通事業郵政人員考試

(1)Examination for Transportation Enterprise Postal Personnel

83年 1994	8 881	7 116	304	80.13	4.27
88年 1999	30 951	24 080	543	77.80	2.25

(2)交通事業電信人員考試

(2)Examination for Transportation Enterprise Telecommunication Personnel

84年 1995	39 377	27 430	587	69.66	2.14
----------	--------	--------	-----	-------	------

(3)交通事業鐵路人員考試

(3)Examination for Transportation Enterprise Railway Personnel

84年 1995	4 697	3 443	553	73.30	16.06
86年 1997	8 127	5 832	982	71.76	16.84
88年 1999	10 241	7 130	1 027	69.62	14.40
91年 2002	1 132	824	78	72.79	9.47
97年 2008	21 059	13 979	979	66.38	7.00
98年 2009	28 822	17 835	560	61.88	3.14
99年 2010	69 637	48 686	1 145	69.91	2.35
100年 2011	52 205	35 831	969	68.64	2.70
101年 2012	53 957	38 581	811	71.50	2.10
102年 2013	39 068	28 296	834	72.43	2.95

說明：本表102年錄取或及格人數加計101年佐級考試車輛調度類科以懷孕事由向本部申請保留第一試筆試錄取資格，並於102年通過第二試體能測驗之錄取人員1人。

Note : In addition to the number of qualifying examinees of the 2013 Assistant Level Dispatching Examination, there was one successful application for qualification retainment in the first written examinations of 2012 for reasons of pregnancy, who has passed the second physical examination in 2013.

(4)民航人員考試

(4)Examination for Civil Aviation Personnel

83年 1994	2 080	1 195	33	57.45	2.76
84年 1995	814	499	47	61.30	9.42
85年 1996	1 095	710	50	64.84	7.04
87年 1998	293	203	27	69.28	13.30

表24 公務人員特種考試報考人數暨錄取或及格率按年及考試性質分
Table 24 Special Civil Service Examinations- Registrations & Qualification Rates, by Year and Nature of Examination

(六)交通事業人員考試 (續)

(VI)Examinations for Transportation Enterprise Employees (Cont.)

中華民國83年至102年 (1994 - 2013)

單位：人

Unit : Person

年 別 Year	報考人數 Number of Registered Candidates	到考人數 Number of Actual Examinees	錄取或 及格人數 Number of Qualified Examinees	到考率% Examination Attendance Rate	錄取或 及格率% Qualification Rate
-------------	---	------------------------------------	--	-------------------------------------	-----------------------------------

(4)民航人員考試 (續)

(4)Examination for Civil Aviation Personnel (Cont.)

88年 1999	297	195	21	65.66	10.77
90年 2001	395	228	40	57.72	17.54
91年 2002	338	189	37	55.92	19.58
92年 2003	492	282	29	57.32	10.28
94年 2005	632	338	52	53.48	15.38
95年 2006	536	303	34	56.53	11.22
96年 2007	641	331	26	51.64	7.85
97年 2008	886	478	50	53.95	10.46
98年 2009	1 017	571	22	56.15	3.85
100年 2011	598	332	42	55.52	12.65
101年 2012	381	228	23	59.84	10.09
102年 2013	503	280	21	55.67	7.50

(5)交通事業公路人員考試

(5)Examination for Transportation Enterprise Highway Personnel

84年 1995	1 877	1 538	349	81.94	22.69
88年 1999	37 995	22 683	411	59.70	1.81
97年 2008	34 267	21 885	353	63.87	1.61

(6)交通事業港務人員考試

(6)Examination for Transportation Enterprise Harbor Management Personnel

96年 2007	744	508	70	68.28	13.78
----------	-----	-----	----	-------	-------

(7)台北市政府所屬捷運人員考試

(7)Examination for Taipei Municipal Government Metro Personnel

85年 1996	3 290	2 117	143	64.35	6.75
----------	-------	-------	-----	-------	------

表24 公務人員特種考試報考人數暨錄取或及格率按年及考試性質分

Table 24 Special Civil Service Examinations- Registrations & Qualification Rates, by Year and Nature of Examination

(七)退除役軍人轉任公務人員考試

(VII)Civil Service Transfer Examination for Veterans

中華民國83年至102年（1994 - 2013）

單位：人

Unit : Person

年 別 Year	報考人數 Number of Registered Candidates	到考人數 Number of Actual Examinees	錄取或 及格人數 Number of Qualified Examinees	到考率% Examination Attendance Rate	錄取或 及格率% Qualification Rate
84年 1995	3 587	2 312	278	64.45	12.02
86年 1997	3 350	2 236	225	66.75	10.06
88年 1999	1 214	655	52	53.95	7.94
90年 2001	940	617	35	65.64	5.67
93年 2004	530	312	22	58.87	7.05
96年 2007	948	605	91	63.82	15.04
98年 2009	1 125	666	62	59.20	9.31
100年 2011	1 009	628	72	62.24	11.46
102年 2013	908	545	82	60.02	15.05

(八)國防部文職人員考試

(VIII)Examination for Ministry of Defense Administrative Personnel

中華民國83年至102年（1994- 2013）

單位：人

Unit : Person

年 別 Year	報考人數 Number of Registered Candidates	到考人數 Number of Actual Examinees	錄取或 及格人數 Number of Qualified Examinees	到考率% Examination Attendance Rate	錄取或 及格率% Qualification Rate
95年 2006	625	335	31	53.60	9.25
97年 2008	297	144	23	48.48	15.97

表24 公務人員特種考試報考人數暨錄取或及格率按年及考試性質分
Table 24 Special Civil Service Examinations- Registrations & Qualification Rates, by Year and Nature of Examination

(九)法務部調查局調查、政風人員考試

(IX)Examinations for Investigative Agents and Ethics Personnel

中華民國83年至102年（1994 - 2013）

單位：人	Unit : Person				
年 別 Year	報考人數 Number of Registered Candidates	到考人數 Number of Actual Examinees	錄取或 及格人數 Number of Qualified Examinees	到考率% Examination Attendance Rate	錄取或 及格率% Qualification Rate

(1)法務部調查局調查人員考試
(1)Examination for Investigative Agents

83年 1994	802	441	59	54.99	13.38
84年 1995 第一次 1st	672	411	61	61.16	14.84
第二次 2nd	1 337	645	55	48.24	8.53
85年 1996	2 156	1 067	66	49.49	6.19
86年 1997	2 035	932	96	45.80	10.30
87年 1998	2 634	1 376	76	52.24	5.52
88年 1999	2 262	1 243	50	54.95	4.02
89年 2000	2 390	1 439	74	60.21	5.14
90年 2001	2 215	1 301	94	58.74	7.23
91年 2002	2 339	1 347	50	57.59	3.71
92年 2003	2 403	1 421	49	59.13	3.45
93年 2004	2 569	1 438	73	55.98	5.08
94年 2005	2 566	1 526	70	59.47	4.59
95年 2006	2 933	1 618	80	55.17	4.94
96年 2007	2 576	1 484	94	57.61	6.33
97年 2008	3 001	1 778	97	59.25	5.46
98年 2009	4 385	2 583	98	58.91	3.79
99年 2010	4 246	2 736	81	64.44	2.96
100年 2011	4 321	2 659	89	61.54	3.35
101年 2012	7 067	4 824	142	68.26	2.94
102年 2013	4 138	2 558	77	61.82	3.01

(2)法務部調查局政風人員考試
(2)Examination for Ethics Personnel

83年 1994	1 185	585	59	49.37	10.09
85年 1996 第一次 1st	1 013	569	90	56.17	15.82
第二次 2nd	907	509	70	56.12	13.75

表24 公務人員特種考試報考人數暨錄取或及格率按年及考試性質分
Table 24 Special Civil Service Examinations- Registrations & Qualification Rates, by Year and Nature of Examination

(十)國家安全局國家安全情報人員考試

(X)Examination for Intelligence Personnel

中華民國83年至102年(1994 - 2013)

單位：人

Unit : Person

年 別 Year	報考人數 Number of Registered Candidates	到考人數 Number of Actual Examinees	錄取或 及格人數 Number of Qualified Examinees	到考率% Examination Attendance Rate	錄取或 及格率% Qualification Rate
83年 1994 第一次 1st	261	133	32	50.96	24.06
第二次 2nd	337	137	31	40.65	22.63
84年 1995	475	190	30	40.00	15.79
85年 1996	486	207	29	42.59	14.01
86年 1997	576	227	29	39.41	12.78
87年 1998	372	200	16	53.76	8.00
88年 1999	640	326	19	50.94	5.83
90年 2001	419	230	11	54.89	4.78
92年 2003	601	334	22	55.57	6.59
97年 2008	670	306	20	45.67	6.54
98年 2009	4 569	2 898	40	63.43	1.38
99年 2010	2 519	1 633	43	64.83	2.63
100年 2011	3 745	2 582	44	68.95	1.70
101年 2012	750	409	23	54.53	5.62
102年 2013	756	441	28	58.33	6.35

表24 公務人員特種考試報考人數暨錄取或及格率按年及考試性質分
Table 24 Special Civil Service Examinations- Registrations & Qualification Rates, by Year and Nature of Examination

(十一)軍法人員考試

(X I)Examinations for Judges Advocate

中華民國83年至102年 (1994 - 2013)

單位：人

Unit : Person

年 別 Year	報考人數 Number of Registered Candidates	到考人數 Number of Actual Examinees	錄取或 及格人數 Number of Qualified Examinees	到考率% Examination Attendance Rate	錄取或 及格率% Qualification Rate
-------------	---	------------------------------------	--	-------------------------------------	-----------------------------------

(1)軍法人員考試

(1)Examination for Judges Advocate

83年 1994	63	60	49	95.24	81.67
85年 1996	70	65	15	92.86	23.08

(2)軍法官考試

(2)Examination for Military Judges

87年 1998	105	100	12	95.24	12.00
90年 2001	150	127	23	84.67	18.11
93年 2004	184	161	35	87.50	21.74
95年 2006	169	137	22	81.07	16.06
97年 2008	163	137	35	84.05	25.55
98年 2009	113	85	10	75.22	11.76
100年 2011	109	71	9	65.14	12.68
101年 2012	88	66	10	75.00	15.15

(十二)經濟部專利商標審查人員考試

(X II)Examination for Patent and Trademark Examiners

中華民國83年至102年 (1994 - 2013)

單位：人

Unit : Person

年 別 Year	報考人數 Number of Registered Candidates	到考人數 Number of Actual Examinees	錄取或 及格人數 Number of Qualified Examinees	到考率% Examination Attendance Rate	錄取或 及格率% Qualification Rate
89年 2000	1 953	698	59	35.74	8.45
92年 2003	1 509	793	92	52.55	11.60
96年 2007	1 923	771	83	40.09	10.77
99年 2010	1 465	666	69	45.46	10.36
101年 2012	576	300	41	52.08	13.67
102年 2013	324	150	20	46.30	13.33

表24 公務人員特種考試報考人數暨錄取或及格率按年及考試性質分
Table 24 Special Civil Service Examinations- Registrations & Qualification Rates, by Year and Nature of Examination

(十三)原住民族考試
(X III)Examination for Indigenous Peoples
中華民國83年至102年(1994 - 2013)

單位：人 Unit : Person

年 別 Year	報考人數 Number of Registered Candidates	到考人數 Number of Actual Examinees	錄取或 及格人數 Number of Qualified Examinees	到考率% Examination Attendance Rate	錄取或 及格率% Qualification Rate
85年 1996	2 702	1 925	189	71.24	9.82
87年 1998	2 728	1 753	105	64.26	5.99
89年 2000	2 941	1 855	116	63.07	6.25
91年 2002	4 381	2 945	150	67.22	5.09
92年 2003	3 446	2 308	158	66.98	6.85
93年 2004	3 634	2 406	158	66.21	6.57
94年 2005	3 526	2 251	173	63.84	7.69
95年 2006	4 290	2 789	131	65.01	4.70
96年 2007	4 174	2 597	148	62.22	5.70
97年 2008	4 687	3 002	171	64.05	5.70
98年 2009	5 669	3 385	175	59.71	5.17
99年 2010	5 867	3 605	136	61.45	3.77
100年 2011	5 190	3 182	139	61.31	4.37
101年 2012	4 845	2 942	178	60.72	6.05
102年 2013	4 107	2 405	182	58.56	7.57

(十四)社會福利工作人員考試
(X IV)Examination for Social Welfare Workers
中華民國83年至102年(1994 - 2013)

單位：人 Unit : Person

年 別 Year	報考人數 Number of Registered Candidates	到考人數 Number of Actual Examinees	錄取或 及格人數 Number of Qualified Examinees	到考率% Examination Attendance Rate	錄取或 及格率% Qualification Rate
92年 2003	3 970	2 277	115	57.36	5.05
94年 2005	2 828	1 508	44	53.32	2.92
96年 2007	779	365	25	46.85	6.85
100年 2011	9 200	5 329	92	57.92	1.73

表24 公務人員特種考試報考人數暨錄取或及格率按年及考試性質分
Table 24 Special Civil Service Examinations- Registrations & Qualification Rates, by Year and Nature of Examination

(十五)身心障礙人員考試

(X V)Examination for the Disabled

中華民國83年至102年 (1994 - 2013)

單位：人

Unit : Person

年 別 Year	報考人數 Number of Registered Candidates	到考人數 Number of Actual Examinees	錄取或 及格人數 Number of Qualified Examinees	到考率% Examination Attendance Rate	錄取或 及格率% Qualification Rate
85年 1996	7 398	5 897	474	79.71	8.04
88年 1999	3 535	2 750	128	77.79	4.65
90年 2001	4 412	3 273	106	74.18	3.24
92年 2003	4 026	3 012	219	74.81	7.27
93年 2004	2 848	2 101	100	73.77	4.76
94年 2005	3 248	2 610	91	80.36	3.49
95年 2006	3 626	2 534	119	69.88	4.70
96年 2007	3 441	2 551	143	74.14	5.61
97年 2008	4 948	3 769	388	76.17	10.29
98年 2009	5 881	4 226	290	71.86	6.86
99年 2010	6 355	4 780	272	75.22	5.69
100年 2011	6 696	5 297	311	79.11	5.87
101年 2012	7 391	5 579	336	75.48	6.02
102年 2013	6 425	4 650	290	72.37	6.24

(十六)海岸巡防人員考試

(X VI)Examination for Coast Guard Personnel

中華民國83年至102年 (1994 - 2013)

單位：人

Unit : Person

年 別 Year	報考人數 Number of Registered Candidates	到考人數 Number of Actual Examinees	錄取或 及格人數 Number of Qualified Examinees	到考率% Examination Attendance Rate	錄取或 及格率% Qualification Rate
90年 2001	22 491	13 378	190	59.48	1.42
93年 2004	2 543	1 665	123	65.47	7.39
95年 2006	892	537	40	60.20	7.45
96年 2007	1 202	780	42	64.89	5.38
97年 2008	1 005	553	60	55.02	10.85
98年 2009	1 640	988	46	60.24	4.66
99年 2010	167	135	20	80.84	14.81
100年 2011	583	373	34	63.98	9.12
102年 2013	966	580	50	60.04	8.62

表24 公務人員特種考試報考人數暨錄取或及格率按年及考試性質分
Table 24 Special Civil Service Examinations- Registrations & Qualification Rates, by Year and Nature of Examination

(十七)移民行政人員考試

(XVII)Examination for Immigration Administrators

中華民國83年至102年 (1994 - 2013)

單位：人

Unit : Person

年 別 Year	報考人數 Number of Registered Candidates	到考人數 Number of Actual Examinees	錄取或 及格人數 Number of Qualified Examinees	到考率% Examination Attendance Rate	錄取或 及格率% Qualification Rate
101年 2012	17 116	9 419	129	55.03	1.37
102年 2013	3 703	2 222	150	60.01	6.75

(十八)其他不經常舉辦之考試

(XVIII)Examinations for Others

中華民國83年至102年 (1994 - 2013)

單位：人

Unit : Person

年別及考試名稱 Year & Examination Name	報考人數 Number of Registered Candidates	到考人數 Number of Actual Examinees	錄取或 及格人數 Number of Qualified Examinees	到考率% Examination Attendance Rate	錄取或 及格率% Qualification Rate
84年 技術人員考試 1995 Examination for Technologists	3 627	2 234	485	61.59	21.71
85年 丁等考試 1996 Examination for Grade D	118 995	81 909	3 163	68.83	3.86
87年 高科技或稀少性技術人員考試 1998 Examination for High-Technology or Unusual Technical Personnel	328	200	30	60.98	15.00
87年 監察院監察調查人員考試 1998 Examination for Control Yuan Oversight and Investigative Personnel	2 594	1 591	40	61.33	2.51
98年 水利人員及水土保持人員考試 2009 Examination for Water Resources and Soil and Water Conservation Personnel	1 381	849	89	61.48	10.48

表25 近5年公務人員特種考試報考人數暨錄取或及格率按考試名稱分
 Table 25 Special Civil Service Examinations - Registrations & Qualification Rates,
 by Examination Name, last 5 years
 中華民國98年至102年 (2009 - 2013)

單位：人

Unit : Person

年別及考試名稱別 Year & Examination Name	報考人數 Number of Registered Candidates	到考人數 Number of Actual Examinees	錄取或 及格人數 Number of Qualified Examinees	到考率% Examination Attendance Rate	錄取或 及格率% Qualification Rate
98年 2009	271 785	178 878	9 249	65.82	5.17
地方政府公務人員考試 Examination for Local Government Personnel	107 096	69 780	2 396	65.16	3.43
警察人員考試 Examination for Police Officers	27 361	19 113	1 887	69.85	9.87
基層警察人員考試 Examination for Entry-Level Police Officers	13 945	11 003	1 704	78.90	15.49
外交領事人員考試 Examination for Diplomatic and Consular Personnel	1 190	663	25	55.71	3.77
國際新聞人員考試 Examination for International Information Personnel	211	98	4	46.45	4.08
司法人員考試 Examination for Judicial Personnel	48 156	33 565	1 318	69.70	3.93
關務人員考試 Examination for Customs Personnel	12 077	6 780	256	56.14	3.78
稅務人員考試 Examination for Taxation Personnel	7 147	3 790	267	53.03	7.04
交通事業鐵路人員考試 Examination for Transportation Enterprise Railway Personnel	28 822	17 835	560	61.88	3.14
民航人員考試 Examination for Civil Aviation Personnel	1 017	571	22	56.15	3.85
退除役軍人轉任公務人員考試 Civil Service Transfer Examination for Veterans	1 125	666	62	59.20	9.31

表25 近5年公務人員特種考試報考人數暨錄取或及格率按考試名稱分(續1)
 Table 25 Special Civil Service Examinations - Registrations & Qualification Rates,
 by Examination Name, last 5 years(Cont.1)
 中華民國98年至102年 (2009 - 2013)

單位：人

Unit : Person

年別及考試名稱別 Year & Examination Name	報考人數 Number of Registered Candidates	到考人數 Number of Actual Examinees	錄取或 及格人數 Number of Qualified Examinees	到考率% Examination Attendance Rate	錄取或 及格率% Qualification Rate
法務部調查局調查人員考試 Examination for Investigative Agents	4 385	2 583	98	58.91	3.79
國家安全局國家安全情報人員考試 Examination for Intelligence Personnel	4 569	2 898	40	63.43	1.38
軍法官考試 Examination for Military Judges	113	85	10	75.22	11.76
原住民族考試 Examination for Indigenous Peoples	5 669	3 385	175	59.71	5.17
身心障礙人員考試 Examination for the Disabled	5 881	4 226	290	71.86	6.86
海岸巡防人員考試 Examination for Coast Guard Personnel	1 640	988	46	60.24	4.66
水利人員及水土保持人員考試 Examination for Water Resources and Soil and Water Conservation Personnel	1 381	849	89	61.48	10.48
99年 2010	301 975	202 157	7 104	66.94	3.51
地方政府公務人員考試 Examination for Local Government Personnel	118 337	76 161	2 286	64.36	3.00
警察人員考試 Examination for Police Officers	21 039	15 277	1 274	72.61	8.34
基層警察人員考試 Examination for Entry-Level Police Officers	9 747	7 454	672	76.47	9.02
外交領事人員考試 Examination for Diplomatic and Consular Personnel	995	618	27	62.11	4.37

表25 近5年公務人員特種考試報考人數暨錄取或及格率按考試名稱分(續2)
 Table 25 Special Civil Service Examinations - Registrations & Qualification Rates,
 by Examination Name, last 5 years(Cont.2)
 中華民國98年至102年 (2009 - 2013)

單位：人

Unit : Person

年別及考試名稱別 Year & Examination Name	報考人數 Number of Registered Candidates	到考人數 Number of Actual Examinees	錄取或 及格人數 Number of Qualified Examinees	到考率% Examination Attendance Rate	錄取或 及格率% Qualification Rate
國際新聞人員考試 Examination for International Information Personnel	173	95	6	54.91	6.32
國際經濟商務人員考試 Examination for International Trade Personnel	445	233	11	52.36	4.72
第一次司法人員考試 1st Examination for Judicial Personnel	419	170	10	40.57	5.88
第二次司法人員考試 2nd Examination for Judicial Personnel	43 944	30 806	833	70.10	2.70
關務人員考試 Examination for Customs Personnel	16 620	9 102	219	54.77	2.41
交通事業鐵路人員考試 Examination for Transportation Enterprise Railway Personnel	69 637	48 686	1 145	69.91	2.35
法務部調查局調查人員考試 Examination for Investigative Agents	4 246	2 736	81	64.44	2.96
國家安全局國家安全情報人員考試 Examination for Intelligence Personnel	2 519	1 633	43	64.83	2.63
經濟部專利商標審查人員考試 Examination for Patent and Trademark Examiners	1 465	666	69	45.46	10.36
原住民族考試 Examination for Indigenous Peoples	5 867	3 605	136	61.45	3.77
身心障礙人員考試 Examination for the Disabled	6 355	4 780	272	75.22	5.69

表25 近5年公務人員特種考試報考人數暨錄取或及格率按考試名稱分(續3)
 Table 25 Special Civil Service Examinations - Registrations & Qualification Rates,
 by Examination Name, last 5 years(Cont.3)
 中華民國98年至102年 (2009 - 2013)

單位：人

Unit : Person

年別及考試名稱別 Year & Examination Name	報考人數 Number of Registered Candidates	到考人數 Number of Actual Examinees	錄取或 及格人數 Number of Qualified Examinees	到考率% Examination Attendance Rate	錄取或 及格率% Qualification Rate
海岸巡防人員考試 Examination for Coast Guard Personnel	167	135	20	80.84	14.81
100年 2011	285 557	190 045	7 576	66.55	3.99
地方政府公務人員考試 Examination for Local Government Personnel	122 411	77 318	2 752	63.16	3.56
警察人員考試 Examination for Police Officers	6 341	5 327	1 501	84.01	28.18
一般警察人員考試 Examination for General Police Admittance	13 773	10 111	304	73.41	3.01
外交領事人員考試 Examination for Diplomatic and Consular Personnel	995	598	30	60.10	5.02
國際新聞人員考試 Examination for International Information Personnel	178	92	4	51.69	4.35
國際經濟商務人員考試 Examination for International Trade Personnel	384	195	16	50.78	8.21
司法人員考試 Examination for Judicial Personnel	29 716	20 057	596	67.50	2.97
司法官考試 Examination for Judges and Prosecutors	7 982	7 144	71	89.50	0.99
關務人員考試 Examination for Customs Personnel	13 839	8 608	330	62.20	3.83

表25 近5年公務人員特種考試報考人數暨錄取或及格率按考試名稱分(續4)
 Table 25 Special Civil Service Examinations - Registrations & Qualification Rates,
 by Examination Name, last 5 years(Cont.4)
 中華民國98年至102年 (2009 - 2013)

單位：人

Unit : Person

年別及考試名稱別 Year & Examination Name	報考人數 Number of Registered Candidates	到考人數 Number of Actual Examinees	錄取或 及格人數 Number of Qualified Examinees	到考率% Examination Attendance Rate	錄取或 及格率% Qualification Rate
稅務人員考試 Examination for Taxation Personnel	6 282	4 311	171	68.62	3.97
交通事業鐵路人員考試 Examination for Transportation Enterprise Railway Personnel	52 205	35 831	969	68.64	2.70
民航人員考試 Examination for Civil Aviation Personnel	598	332	42	55.52	12.65
退除役軍人轉任公務人員考試 Civil Service Transfer Examination for Veterans	1 009	628	72	62.24	11.46
法務部調查局調查人員考試 Examination for Investigative Agents	4 321	2 659	89	61.54	3.35
國家安全局國家安全情報人員考試 Examination for Intelligence Personnel	3 745	2 582	44	68.95	1.70
軍法官考試 Examination for Military Judges	109	71	9	65.14	12.68
原住民族考試 Examination for Indigenous Peoples	5 190	3 182	139	61.31	4.37
社會福利工作人員考試 Examination for Social Welfare Workers	9 200	5 329	92	57.92	1.73
身心障礙人員考試 Examination for the Disabled	6 696	5 297	311	79.11	5.87
海岸巡防人員考試 Examination for Coast Guard Personnel	583	373	34	63.98	9.12
101年 2012	284 664	188 621	7 998	66.26	4.24
地方政府公務人員考試 Examination for Local Government Personnel	120 996	77 821	2 845	64.32	3.66

表25 近5年公務人員特種考試報考人數暨錄取或及格率按考試名稱分(續5)
 Table 25 Special Civil Service Examinations - Registrations & Qualification Rates,
 by Examination Name, last 5 years(Cont.5)
 中華民國98年至102年 (2009 - 2013)

單位：人

Unit : Person

年別及考試名稱別 Year & Examination Name	報考人數 Number of Registered Candidates	到考人數 Number of Actual Examinees	錄取或 及格人數 Number of Qualified Examinees	到考率% Examination Attendance Rate	錄取或 及格率% Qualification Rate
警察人員考試 Examination for Police Officers	6 031	4 896	1 506	81.18	30.76
一般警察人員考試 Examination for General Police Admittance	14 401	10 340	682	71.80	6.60
外交領事人員考試 Examination for Diplomatic and Consular Personnel	1 012	593	35	58.60	5.90
外交行政人員考試 Examination for Diplomatic Personnel	241	78	5	32.37	6.41
國際經濟商務人員考試 Examination for International Trade Personnel	408	220	18	53.92	8.18
司法人員考試 Examination for Judicial Personnel	28 334	18 781	826	66.28	4.40
司法官考試 Examination for Judges and Prosecutors	7 488	6 501	75	86.82	1.15
關務人員考試 Examination for Customs Personnel	13 582	7 043	313	51.86	4.44
交通事業鐵路人員考試 Examination for Transportation Enterprise Railway Personnel	53 957	38 581	811	71.50	2.10
民航人員考試 Examination for Civil Aviation Personnel	381	228	23	59.84	10.09
法務部調查局調查人員考試 Examination for Investigative Agents	3 229	2 437	17	75.47	0.70

表25 近5年公務人員特種考試報考人數暨錄取或及格率按考試名稱分(續6)
 Table 25 Special Civil Service Examinations - Registrations & Qualification Rates,
 by Examination Name, last 5 years(Cont.6)
 中華民國98年至102年 (2009 - 2013)

單位：人

Unit : Person

年別及考試名稱別 Year & Examination Name	報考人數 Number of Registered Candidates	到考人數 Number of Actual Examinees	錄取或 及格人數 Number of Qualified Examinees	到考率% Examination Attendance Rate	錄取或 及格率% Qualification Rate
國家安全局國家安全情報人員考試 Examination for Intelligence Personnel	750	409	23	54.53	5.62
軍法官考試 Examination for Military Judges	88	66	10	75.00	15.15
經濟部專利商標審查人員考試 Examination for Patent and Trademark Examiners	576	300	41	52.08	13.67
原住民族考試 Examination for Indigenous Peoples	4 845	2 942	178	60.72	6.05
身心障礙人員考試 Examination for the Disabled	7 391	5 579	336	75.48	6.02
移民行政人員考試 Examination for Immigration Administrators	17 116	9 419	129	55.03	1.37
102年 2013	227 007	150 947	8 704	66.49	5.77
地方政府公務人員考試 Examination for Local Government Personnel	99 361	61 795	2 563	62.19	4.15
警察人員考試 Examination for Police Officers	6 168	5 074	1 966	82.26	38.75
一般警察人員考試 Examination for General Police Admittance	13 715	10 272	1 130	74.90	11.00
外交領事人員考試 Examination for Diplomatic and Consular Personnel	990	626	40	63.23	6.39
外交行政人員考試 Examination for Diplomatic Personnel	157	55	7	35.03	12.73
司法人員考試 Examination for Judicial Personnel	25 077	16 851	766	67.20	4.55
司法官考試 Examination for Judges and Prosecutors	7 367	6 386	75	86.68	1.17

表25 近5年公務人員特種考試報考人數暨錄取或及格率按考試名稱分(續7完)

Table 25 Special Civil Service Examinations - Registrations & Qualification Rates,
by Examination Name, last 5 years(Cont.7 End)

中華民國98年至102年 (2009 - 2013)

單位：人

Unit : Person

年別及考試名稱別 Year & Examination Name	報考人數 Number of Registered Candidates	到考人數 Number of Actual Examinees	錄取或 及格人數 Number of Qualified Examinees	到考率% Examination Attendance Rate	錄取或 及格率% Qualification Rate
關務人員考試 Examination for Customs Personnel	7 206	3 879	242	53.83	6.24
稅務人員考試 Examination for Taxation Personnel	6 068	3 882	181	63.97	4.66
交通事業鐵路人員考試 Examination for Transportation Enterprise Railway Personnel	39 068	28 296	834	72.43	2.95
民航人員考試 Examination for Civil Aviation Personnel	503	280	21	55.67	7.50
退除役軍人轉任公務人員考試 Civil Service Transfer Examination for Veterans	908	545	82	60.02	15.05
法務部調查局調查人員考試 Examination for Investigative Agents	4 138	2 558	77	61.82	3.01
國家安全局國家安全情報人員考試 Examination for Intelligence Personnel	756	441	28	58.33	6.35
經濟部專利商標審查人員考試 Examination for Patent and Trademark Examiners	324	150	20	46.30	13.33
原住民族考試 Examination for Indigenous Peoples	4 107	2 405	182	58.56	7.57
身心障礙人員考試 Examination for the Disabled	6 425	4 650	290	72.37	6.24
海岸巡防人員考試 Examination for Coast Guard Personnel	966	580	50	60.04	8.62
移民行政人員考試 Examination for Immigration Administrators	3 703	2 222	150	60.01	6.75

表26 102年公務人員特種考試報考人數暨錄取或及格率按類科分

(一)地方政府公務人員考試

單位：人

類科別 Discipline	報考人數 Number of Registered Candidates			到考人數 Number of Actual Examinees		
	計 Total	男 Male	女 Female	計 Total	男 Male	女 Female
總 計 Grand Total	99 361	37 120	62 241	61 795	22 035	39 760
三等 Grade 3	33 579	14 194	19 385	19 113	7 616	11 497
一般行政 General administration	3 328	1 212	2 116	1 947	684	1 263
原住民族行政 Indigenous peoples administration	54	22	32	13	6	7
一般民政 General civil administration	773	332	441	404	164	240
戶政 Household registration	429	131	298	219	67	152
社會行政 Social administration	778	210	568	467	123	344
勞工行政 Labor administration	357	130	227	212	77	135
人事行政 Personnel administration	3 703	1 029	2 674	2 172	544	1 628
法制 Legal system	1 305	659	646	516	253	263
地政 Land registration	1 236	564	672	680	308	372
文化行政 Cultural administration	1 459	325	1 134	881	184	697
教育行政 Education administration	1 042	249	793	603	142	461
體育行政 Physical education administration	245	141	104	137	74	63
圖書資訊管理 Library and information management	208	56	152	119	29	90
財稅行政 Tax administration	2 743	760	1 983	1 710	426	1 284
會計 Accounting	1 845	450	1 395	1 080	243	837

Table 26 Special Civil Service Examinations - Registrations & Qualification Rates,
by Category, 2013

(I) Examination for Local Government Personnel

Unit : Person

錄取或及格人數 Number of Qualified Examinees			到考率% Examination Attendance Rate			錄取或及格率% Qualification Rate		
計 Total	男 Male	女 Female	計 Total	男 Male	女 Female	計 Total	男 Male	女 Female
2 563	1 103	1 460	62.19	59.36	63.88	4.15	5.01	3.67
1 340	602	738	56.92	53.66	59.31	7.01	7.90	6.42
75	17	58	58.50	56.44	59.69	3.85	2.49	4.59
1	-	1	24.07	27.27	21.88	7.69	-	14.29
39	18	21	52.26	49.40	54.42	9.65	10.98	8.75
13	4	9	51.05	51.15	51.01	5.94	5.97	5.92
46	8	38	60.03	58.57	60.56	9.85	6.50	11.05
10	3	7	59.38	59.23	59.47	4.72	3.90	5.19
67	14	53	58.66	52.87	60.88	3.08	2.57	3.26
11	7	4	39.54	38.39	40.71	2.13	2.77	1.52
152	74	78	55.02	54.61	55.36	22.35	24.03	20.97
18	2	16	60.38	56.62	61.46	2.04	1.09	2.30
31	9	22	57.87	57.03	58.13	5.14	6.34	4.77
6	3	3	55.92	52.48	60.58	4.38	4.05	4.76
6	1	5	57.21	51.79	59.21	5.04	3.45	5.56
80	23	57	62.34	56.05	64.75	4.68	5.40	4.44
91	18	73	58.54	54.00	60.00	8.43	7.41	8.72

表26 102年公務人員特種考試報考人數暨錄取或及格率按類科分

(一)地方政府公務人員考試(續1)

單位：人

類科別 Discipline	報考人數 Number of Registered Candidates			到考人數 Number of Actual Examinees		
	計 Total	男 Male	女 Female	計 Total	男 Male	女 Female
統計 Statistics	470	244	226	302	145	157
工業行政 Industrial administration	32	22	10	20	14	6
商業行政 Business administration	290	147	143	119	60	59
農業行政 Agricultural administration	137	66	71	68	30	38
經建行政 Economic planning and development administration	630	334	296	341	171	170
交通行政 Transportation administration	215	101	114	115	59	56
衛生行政 Health administration	722	121	601	432	71	361
環保行政 Environmental administration	363	200	163	194	102	92
新聞 News	182	43	139	110	24	86
公職社會工作師 Public social worker	992	168	824	625	115	510
法律廉政 Civil service legal ethics	2 158	1 069	1 089	1 104	510	594
財經廉政 Civil service financial ethics	266	108	158	163	63	100
土木工程 Civil engineering	1 502	1 274	228	830	695	135
化學工程 Chemical engineering	122	89	33	51	38	13
工業工程 Industrial engineering	44	29	15	22	15	7
天文 Astronomy	21	16	5	11	9	2
園藝 Horticulture	40	17	23	26	13	13
農業技術 Agricultural technology	366	183	183	226	112	114

Table 26 Special Civil Service Examinations - Registrations & Qualification Rates,
by Category, 2013

(D)Examination for Local Government Personnel(Cont.1)

Unit : Person

錄取或及格人數 Number of Qualified Examinees			到考率% Examination Attendance Rate			錄取或及格率% Qualification Rate		
計 Total	男 Male	女 Female	計 Total	男 Male	女 Female	計 Total	男 Male	女 Female
7	3	4	64.26	59.43	69.47	2.32	2.07	2.55
-	-	-	62.50	63.64	60.00	-	-	-
10	4	6	41.03	40.82	41.26	8.40	6.67	10.17
8	6	2	49.64	45.45	53.52	11.76	20.00	5.26
25	14	11	54.13	51.20	57.43	7.33	8.19	6.47
5	4	1	53.49	58.42	49.12	4.35	6.78	1.79
7	-	7	59.83	58.68	60.07	1.62	-	1.94
17	7	10	53.44	51.00	56.44	8.76	6.86	10.87
4	-	4	60.44	55.81	61.87	3.64	-	4.65
85	11	74	63.00	68.45	61.89	13.60	9.57	14.51
30	9	21	51.16	47.71	54.55	2.72	1.76	3.54
8	5	3	61.28	58.33	63.29	4.91	7.94	3.00
178	152	26	55.26	54.55	59.21	21.45	21.87	19.26
1	1	-	41.80	42.70	39.39	1.96	2.63	-
2	1	1	50.00	51.72	46.67	9.09	6.67	14.29
1	1	-	52.38	56.25	40.00	9.09	11.11	-
2	2	-	65.00	76.47	56.52	7.69	15.38	-
23	14	9	61.75	61.20	62.30	10.18	12.50	7.89

表26 102年公務人員特種考試報考人數暨錄取或及格率按類科分

(一)地方政府公務人員考試(續2)

單位：人

類科別 Discipline	報考人數 Number of Registered Candidates			到考人數 Number of Actual Examinees		
	計 Total	男 Male	女 Female	計 Total	男 Male	女 Female
漁業技術 Aquatic technology	49	24	25	37	17	20
養殖技術 Aquaculture technology	43	21	22	30	17	13
公職獸醫師 Public veterinarian	176	83	93	105	48	57
畜牧技術 Livestock technology	96	42	54	61	23	38
水土保持工程 Water and soil conservation engineering	124	87	37	83	54	29
水利工程 Hydraulic engineering	216	162	54	142	106	36
建築工程 Architectural engineering	238	146	92	142	84	58
都市計畫技術 Urban planning technology	193	81	112	121	53	68
環境工程 Environmental engineering	79	57	22	44	29	15
公職建築師 Public architect	2	2	-	1	1	-
機械工程 Mechanical engineering	361	334	27	165	149	16
電力工程 Electrical engineering	348	322	26	172	158	14
電子工程 Electronic engineering	180	165	15	99	94	5
資訊處理 Information processing	1 281	983	298	724	546	178
工業安全 Industrial safety	126	85	41	58	40	18
衛生技術 Health technology	652	250	402	430	161	269
衛生檢驗 Health inspection	15	6	9	9	5	4
環保技術 Environmental protection technology	368	218	150	215	128	87

Table 26 Special Civil Service Examinations - Registrations & Qualification Rates,
by Category, 2013

(D)Examination for Local Government Personnel(Cont.2)

Unit : Person

錄取或及格人數 Number of Qualified Examinees			到考率% Examination Attendance Rate			錄取或及格率% Qualification Rate		
計 Total	男 Male	女 Female	計 Total	男 Male	女 Female	計 Total	男 Male	女 Female
1	1	-	75.51	70.83	80.00	2.70	5.88	-
1	1	-	69.77	80.95	59.09	3.33	5.88	-
19	8	11	59.66	57.83	61.29	18.10	16.67	19.30
3	1	2	63.54	54.76	70.37	4.92	4.35	5.26
5	4	1	66.94	62.07	78.38	6.02	7.41	3.45
15	11	4	65.74	65.43	66.67	10.56	10.38	11.11
39	19	20	59.66	57.53	63.04	27.46	22.62	34.48
6	1	5	62.69	65.43	60.71	4.96	1.89	7.35
7	5	2	55.70	50.88	68.18	15.91	17.24	13.33
1	1	-	50.00	50.00	-	100.00	100.00	-
11	10	1	45.71	44.61	59.26	6.67	6.71	6.25
7	7	-	49.43	49.07	53.85	4.07	4.43	-
3	3	-	55.00	56.97	33.33	3.03	3.19	-
29	25	4	56.52	55.54	59.73	4.01	4.58	2.25
2	1	1	46.03	47.06	43.90	3.45	2.50	5.56
29	5	24	65.95	64.40	66.92	6.74	3.11	8.92
1	1	-	60.00	83.33	44.44	11.11	20.00	-
28	18	10	58.42	58.72	58.00	13.02	14.06	11.49

表26 102年公務人員特種考試報考人數暨錄取或及格率按類科分

(一)地方政府公務人員考試(續3)

單位：人

類科別 Discipline	報考人數 Number of Registered Candidates			到考人數 Number of Actual Examinees		
	計 Total	男 Male	女 Female	計 Total	男 Male	女 Female
環境檢驗 Environmental inspection	48	29	19	26	15	11
交通技術 Transportation technology	213	131	82	120	73	47
林業技術 Forestry technology	199	100	99	117	53	64
測量製圖 Surveying and cartography	485	356	129	266	183	83
景觀 Landscape architecture	30	9	21	27	9	18
四等 Grade 4	34 839	12 521	22 318	20 834	7 170	13 664
一般行政 General administration	5 851	1 832	4 019	3 929	1 207	2 722
一般民政 General civil administration	4 209	1 618	2 591	2 523	951	1 572
戶政 Household registration	2 174	578	1 596	1 264	320	944
客家事務行政 Hakka affairs	207	72	135	137	46	91
社會工作 Social work	66	18	48	40	11	29
社會行政 Social administration	1 144	257	887	717	169	548
勞工行政 Labor administration	652	208	444	389	112	277
人事行政 Personnel administration	4 611	1 139	3 472	2 623	596	2 027
地政 Land registration	1 385	551	834	688	260	428
文化行政 Cultural administration	984	220	764	594	131	463
教育行政 Education administration	547	120	427	331	77	254
新聞廣播 News broadcasting	44	11	33	30	8	22

Table 26 Special Civil Service Examinations - Registrations & Qualification Rates,
by Category, 2013

(D) Examination for Local Government Personnel(Cont.3)

Unit : Person

錄取或及格人數 Number of Qualified Examinees			到考率% Examination Attendance Rate			錄取或及格率% Qualification Rate		
計 Total	男 Male	女 Female	計 Total	男 Male	女 Female	計 Total	男 Male	女 Female
4	2	2	54.17	51.72	57.89	15.38	13.33	18.18
11	6	5	56.34	55.73	57.32	9.17	8.22	10.64
4	2	2	58.79	53.00	64.65	3.42	3.77	3.13
53	35	18	54.85	51.40	64.34	19.92	19.13	21.69
2	-	2	90.00	100.00	85.71	7.41	-	11.11
916	374	542	59.80	57.26	61.22	4.40	5.22	3.97
83	29	54	67.15	65.88	67.73	2.11	2.40	1.98
137	55	82	59.94	58.78	60.67	5.43	5.78	5.22
56	11	45	58.14	55.36	59.15	4.43	3.44	4.77
4	-	4	66.18	63.89	67.41	2.92	-	4.40
7	2	5	60.61	61.11	60.42	17.50	18.18	17.24
37	8	29	62.67	65.76	61.78	5.16	4.73	5.29
14	3	11	59.66	53.85	62.39	3.60	2.68	3.97
63	18	45	56.89	52.33	58.38	2.40	3.02	2.22
48	19	29	49.68	47.19	51.32	6.98	7.31	6.78
10	4	6	60.37	59.55	60.60	1.68	3.05	1.30
9	1	8	60.51	64.17	59.48	2.72	1.30	3.15
1	-	1	68.18	72.73	66.67	3.33	-	4.55

表26 102年公務人員特種考試報考人數暨錄取或及格率按類科分

(一)地方政府公務人員考試(續4)

單位：人

類科別 Discipline	報考人數 Number of Registered Candidates			到考人數 Number of Actual Examinees		
	計 Total	男 Male	女 Female	計 Total	男 Male	女 Female
圖書資訊管理 Library and information management	249	71	178	141	41	100
財稅行政 Tax administration	1 969	402	1 567	1 273	237	1 036
會計 Accounting	1 828	427	1 401	1 075	232	843
統計 Statistics	112	50	62	75	34	41
商業行政 Business administration	112	43	69	62	21	41
農業行政 Agricultural administration	136	69	67	67	33	34
經建行政 Economic planning and development administration	844	364	480	535	224	311
交通行政 Transportation administration	323	148	175	194	87	107
觀光行政 Tourism administration	167	39	128	99	17	82
衛生行政 Health administration	235	52	183	165	35	130
環保行政 Environmental administration	224	111	113	120	57	63
新聞 News	50	15	35	34	10	24
法律廉政 Civil service legal ethics	1 609	728	881	745	325	420
財經廉政 Civil service financial ethics	103	34	69	52	18	34
土木工程 Civil engineering	1 204	904	300	687	515	172
天文 Astronomy	28	23	5	17	14	3
園藝 Horticulture	78	26	52	55	19	36
農業技術 Agricultural technology	245	138	107	166	95	71

Table 26 Special Civil Service Examinations - Registrations & Qualification Rates,
by Category, 2013

(D) Examination for Local Government Personnel(Cont.4)

Unit : Person

錄取或及格人數 Number of Qualified Examinees			到考率% Examination Attendance Rate			錄取或及格率% Qualification Rate		
計 Total	男 Male	女 Female	計 Total	男 Male	女 Female	計 Total	男 Male	女 Female
12	4	8	56.63	57.75	56.18	8.51	9.76	8.00
42	10	32	64.65	58.96	66.11	3.30	4.22	3.09
75	17	58	58.81	54.33	60.17	6.98	7.33	6.88
3	1	2	66.96	68.00	66.13	4.00	2.94	4.88
2	1	1	55.36	48.84	59.42	3.23	4.76	2.44
6	2	4	49.26	47.83	50.75	8.96	6.06	11.76
29	16	13	63.39	61.54	64.79	5.42	7.14	4.18
4	2	2	60.06	58.78	61.14	2.06	2.30	1.87
1	-	1	59.28	43.59	64.06	1.01	-	1.22
4	1	3	70.21	67.31	71.04	2.42	2.86	2.31
8	3	5	53.57	51.35	55.75	6.67	5.26	7.94
1	-	1	68.00	66.67	68.57	2.94	-	4.17
4	2	2	46.30	44.64	47.67	0.54	0.62	0.48
4	2	2	50.49	52.94	49.28	7.69	11.11	5.88
76	55	21	57.06	56.97	57.33	11.06	10.68	12.21
2	2	-	60.71	60.87	60.00	11.76	14.29	-
3	1	2	70.51	73.08	69.23	5.45	5.26	5.56
9	3	6	67.76	68.84	66.36	5.42	3.16	8.45

表26 102年公務人員特種考試報考人數暨錄取或及格率按類科分

(一)地方政府公務人員考試(續5)

單位：人

類科別 Discipline	報考人數 Number of Registered Candidates			到考人數 Number of Actual Examinees		
	計 Total	男 Male	女 Female	計 Total	男 Male	女 Female
養殖技術 Aquaculture technology	23	17	6	18	14	4
水土保持工程 Water and soil conservation engineering	38	24	14	29	18	11
水利工程 Hydraulic engineering	146	112	34	82	58	24
建築工程 Architectural engineering	136	70	66	74	39	35
都市計畫技術 Urban planning technology	45	19	26	28	12	16
環境工程 Environmental engineering	75	53	22	39	24	15
機械工程 Mechanical engineering	187	176	11	98	95	3
電力工程 Electrical engineering	186	175	11	102	92	10
電子工程 Electronic engineering	141	128	13	76	69	7
電信工程 Telecommunication engineering	20	17	3	12	11	1
資訊處理 Information processing	789	578	211	470	336	134
衛生技術 Health technology	378	140	238	207	78	129
衛生檢驗 Health inspection	32	17	15	17	6	11
環保技術 Environmental protection technology	337	210	127	185	118	67
環境檢驗 Environmental inspection	60	30	30	35	14	21
交通技術 Transportation technology	54	40	14	32	24	8
林業技術 Forestry technology	28	12	16	22	10	12
測量製圖 Surveying and cartography	509	374	135	303	213	90

Table 26 Special Civil Service Examinations - Registrations & Qualification Rates,
by Category, 2013

(D)Examination for Local Government Personnel(Cont.5)

Unit : Person

錄取或及格人數 Number of Qualified Examinees			到考率% Examination Attendance Rate			錄取或及格率% Qualification Rate		
計 Total	男 Male	女 Female	計 Total	男 Male	女 Female	計 Total	男 Male	女 Female
1	1	-	78.26	82.35	66.67	5.56	7.14	-
3	3	-	76.32	75.00	78.57	10.34	16.67	-
10	7	3	56.16	51.79	70.59	12.20	12.07	12.50
11	6	5	54.41	55.71	53.03	14.86	15.38	14.29
2	1	1	62.22	63.16	61.54	7.14	8.33	6.25
6	5	1	52.00	45.28	68.18	15.38	20.83	6.67
3	3	-	52.41	53.98	27.27	3.06	3.16	-
5	5	-	54.84	52.57	90.91	4.90	5.43	-
1	-	1	53.90	53.91	53.85	1.32	-	14.29
1	1	-	60.00	64.71	33.33	8.33	9.09	-
19	17	2	59.57	58.13	63.51	4.04	5.06	1.49
23	7	16	54.76	55.71	54.20	11.11	8.97	12.40
1	1	-	53.13	35.29	73.33	5.88	16.67	-
20	7	13	54.90	56.19	52.76	10.81	5.93	19.40
2	-	2	58.33	46.67	70.00	5.71	-	9.52
3	3	-	59.26	60.00	57.14	9.38	12.50	-
1	-	1	78.57	83.33	75.00	4.55	-	8.33
45	31	14	59.53	56.95	66.67	14.85	14.55	15.56

表26 102年公務人員特種考試報考人數暨錄取或及格率按類科分

(一)地方政府公務人員考試(續6完)

單位：人

類科別 Discipline	報考人數 Number of Registered Candidates			到考人數 Number of Actual Examinees		
	計 Total	男 Male	女 Female	計 Total	男 Male	女 Female
景觀 Landscape architecture	81	22	59	55	12	43
食品衛生檢驗 Food hygiene inspection	184	39	145	123	25	98
五等 Grade 5	30 943	10 405	20 538	21 848	7 249	14 599
一般行政 General administration	17 500	5 711	11 789	12 650	4 113	8 537
一般民政 General civil administration	1 512	664	848	1 041	443	598
戶政 Household registration	3 614	955	2 659	2 497	648	1 849
社會行政 Social administration	853	217	636	604	149	455
勞工行政 Labor administration	417	150	267	245	89	156
人事行政 Personnel administration	1 314	345	969	949	249	700
地政 Land registration	1 215	472	743	769	302	467
教育行政 Education administration	341	73	268	220	50	170
圖書資訊管理 Library and information management	727	256	471	523	185	338
財稅行政 Tax administration	1 057	271	786	729	183	546
會計 Accounting	338	78	260	221	45	176
統計 Statistics	127	67	60	94	48	46
經建行政 Economic planning and development administration	409	164	245	279	98	181
廉政 Civil service ethics	873	401	472	613	282	331
電子工程 Electronic engineering	646	581	65	414	365	49

Table 26 Special Civil Service Examinations - Registrations & Qualification Rates,
by Category, 2013

(I) Examination for Local Government Personnel (Cont. 6 End)

Unit : Person

錄取或及格人數 Number of Qualified Examinees			到考率% Examination Attendance Rate			錄取或及格率% Qualification Rate		
計 Total	男 Male	女 Female	計 Total	男 Male	女 Female	計 Total	男 Male	女 Female
4	3	1	67.90	54.55	72.88	7.27	25.00	2.33
1	1	-	66.85	64.10	67.59	0.81	4.00	-
307	127	180	70.61	69.67	71.08	1.41	1.75	1.23
122	47	75	72.29	72.02	72.41	0.96	1.14	0.88
28	15	13	68.85	66.72	70.52	2.69	3.39	2.17
45	18	27	69.09	67.85	69.54	1.80	2.78	1.46
10	3	7	70.81	68.66	71.54	1.66	2.01	1.54
8	3	5	58.75	59.33	58.43	3.27	3.37	3.21
10	5	5	72.22	72.17	72.24	1.05	2.01	0.71
32	14	18	63.29	63.98	62.85	4.16	4.64	3.85
1	-	1	64.52	68.49	63.43	0.45	-	0.59
10	2	8	71.94	72.27	71.76	1.91	1.08	2.37
20	5	15	68.97	67.53	69.47	2.74	2.73	2.75
5	3	2	65.38	57.69	67.69	2.26	6.67	1.14
2	2	-	74.02	71.64	76.67	2.13	4.17	-
3	2	1	68.22	59.76	73.88	1.08	2.04	0.55
4	1	3	70.22	70.32	70.13	0.65	0.35	0.91
7	7	-	64.09	62.82	75.38	1.69	1.92	-

表26 102年公務人員特種考試報考人數暨錄取或及格率按類科分

(二)警察人員考試

單位：人

類科別 Discipline	報考人數 Number of Registered Candidates			到考人數 Number of Actual Examinees		
	計 Total	男 Male	女 Female	計 Total	男 Male	女 Female
總計 Grand Total	6 168	5 091	1 077	5 074	4 222	852
三等 Grade 3	4 588	3 660	928	3 523	2 819	704
行政警察人員 Administrative police officer	2 166	1 718	448	1 688	1 347	341
外事警察人員 Foreign affairs police officer	71	44	27	51	33	18
刑事警察人員 Criminal police officer	614	460	154	454	330	124
公共安全人員 Public security officer	149	124	25	116	96	20
犯罪防治人員預防組 Crime prevention officer: prevention	128	84	44	91	55	36
消防警察人員 Fire safety policer	721	618	103	542	476	66
交通警察人員交通組 Traffic police officer: traffic	124	104	20	93	78	15
交通警察人員電訊組 Traffic police officer: telecommunication	29	26	3	27	24	3
警察資訊管理人員 Police information management officer	81	73	8	69	63	6
刑事鑑識人員 Forensic investigator	61	47	14	52	39	13
國境警察人員 Border police officer	83	63	20	59	46	13
水上警察人員 Maritime police officer	68	60	8	55	47	8
警察法制人員 Police legal affairs	165	129	36	125	98	27
行政管理人員 Administrative management personnel	128	110	18	101	87	14
四等 Grade 4	1 580	1 431	149	1 551	1 403	148
行政警察人員 Administrative police officer	1 313	1 188	125	1 296	1 172	124
消防警察人員 Fire safety police	180	164	16	169	153	16
水上警察人員輪機組 Maritime police officer: marine engineering	45	41	4	44	40	4
水上警察人員航海組 Maritime police officer: marine navigation	42	38	4	42	38	4

Table 26 Special Civil Service Examinations - Registrations & Qualification Rates,
by Category, 2013

(II) Examination for Police Officers

Unit : Person

錄取或及格人數 Number of Qualified Examinees			到考率% Examination Attendance Rate			錄取或及格率% Qualification Rate		
計 Total	男 Male	女 Female	計 Total	男 Male	女 Female	計 Total	男 Male	女 Female
1 966	1 702	264	82.26	82.93	79.11	38.75	40.31	30.99
437	321	116	76.79	77.02	75.86	12.40	11.39	16.48
111	71	40	77.93	78.41	76.12	6.58	5.27	11.73
14	10	4	71.83	75.00	66.67	27.45	30.30	22.22
45	32	13	73.94	71.74	80.52	9.91	9.70	10.48
14	11	3	77.85	77.42	80.00	12.07	11.46	15.00
20	14	6	71.09	65.48	81.82	21.98	25.45	16.67
54	43	11	75.17	77.02	64.08	9.96	9.03	16.67
29	20	9	75.00	75.00	75.00	31.18	25.64	60.00
12	10	2	93.10	92.31	100.00	44.44	41.67	66.67
25	21	4	85.19	86.30	75.00	36.23	33.33	66.67
33	24	9	85.25	82.98	92.86	63.46	61.54	69.23
16	13	3	71.08	73.02	65.00	27.12	28.26	23.08
31	27	4	80.88	78.33	100.00	56.36	57.45	50.00
15	11	4	75.76	75.97	75.00	12.00	11.22	14.81
18	14	4	78.91	79.09	77.78	17.82	16.09	28.57
1 529	1 381	148	98.16	98.04	99.33	98.58	98.43	100.00
1 293	1 169	124	98.71	98.65	99.20	99.77	99.74	100.00
154	138	16	93.89	93.29	100.00	91.12	90.20	100.00
42	38	4	97.78	97.56	100.00	95.45	95.00	100.00
40	36	4	100.00	100.00	100.00	95.24	94.74	100.00

表26 102年公務人員特種考試報考人數暨錄取或及格率按類科分

(三)一般警察人員考試

單位：人

類科別 Discipline	報考人數 Number of Registered Candidates			到考人數 Number of Actual Examinees		
	計	男	女	計	男	女
	Total	Male	Female	Total	Male	Female
總計 Grand Total	13 715	9 372	4 343	10 272	6 997	3 275
二等 Grade 2	124	112	12	69	63	6
刑事警察人員數位鑑識組 Criminal police officer: digital forensics	90	79	11	50	45	5
刑事警察人員電子監察組 Criminal police officer: electronic surveillance	34	33	1	19	18	1
三等 Grade 3	1 116	596	520	609	341	268
行政警察人員 Administrative police officer	430	219	211	263	133	130
外事警察人員 Foreign affairs police officer	158	78	80	93	45	48
犯罪防治人員預防組 Crime prevention officer: prevention	107	40	67	52	22	30
消防警察人員 Fire safety police	30	26	4	11	9	2
警察法制人員 Police legal affairs	319	184	135	140	96	44
行政管理人員 Administrative management personnel	72	49	23	50	36	14
四等 Grade 4	12 475	8 664	3 811	9 594	6 593	3 001
行政警察人員 Administrative police officer	10 440	6 865	3 575	8 098	5 270	2 828
消防警察人員 Fire safety police	2 035	1 799	236	1 496	1 323	173

Table 26 Special Civil Service Examinations - Registrations & Qualification Rates,
by Category, 2013

(III) Examination for General Police Admittance

Unit : Person

錄取或及格人數 Number of Qualified Examinees			到考率% Examination Attendance Rate			錄取或及格率% Qualification Rate		
計 Total	男 Male	女 Female	計 Total	男 Male	女 Female	計 Total	男 Male	女 Female
1 130	657	473	74.90	74.66	75.41	11.00	9.39	14.44
3	3	-	55.65	56.25	50.00	4.35	4.76	-
1	1	-	55.56	56.96	45.45	2.00	2.22	-
2	2	-	55.88	54.55	100.00	10.53	11.11	-
44	25	19	54.57	57.21	51.54	7.22	7.33	7.09
19	14	5	61.16	60.73	61.61	7.22	10.53	3.85
10	2	8	58.86	57.69	60.00	10.75	4.44	16.67
5	2	3	48.60	55.00	44.78	9.62	9.09	10.00
3	2	1	36.67	34.62	50.00	27.27	22.22	50.00
2	2	-	43.89	52.17	32.59	1.43	2.08	-
5	3	2	69.44	73.47	60.87	10.00	8.33	14.29
1 083	629	454	76.91	76.10	78.75	11.29	9.54	15.13
791	374	417	77.57	76.77	79.10	9.77	7.10	14.75
292	255	37	73.51	73.54	73.31	19.52	19.27	21.39

表26 102年公務人員特種考試報考人數暨錄取或及格率按類科分

(四)外交領事人員考試

單位：人

類科別 Discipline				報考人數 Number of Registered Candidates			到考人數 Number of Actual Examinees		
				計 Total	男 Male	女 Female	計 Total	男 Male	女 Female
總	計	Grand	Total	990	422	568	626	279	347
三等				990	422	568	626	279	347
Grade 3									
	英文組			651	265	386	405	171	234
	English division								
	西班牙文組			76	37	39	61	28	33
	Spanish division								
	法文組			42	21	21	28	16	12
	French division								
	德文組			45	19	26	23	12	11
	German division								
	日文組			94	42	52	58	26	32
	Japanese division								
	阿拉伯文組			13	6	7	7	4	3
	Arabic division								
	俄文組			24	10	14	16	7	9
	Russian division								
	葡萄牙文組			20	15	5	12	10	2
	Portuguese division								
	韓文組			25	7	18	16	5	11
	Korean division								

(五)外交行政人員考試

單位：人

類科別 Discipline				報考人數 Number of Registered Candidates			到考人數 Number of Actual Examinees		
				計 Total	男 Male	女 Female	計 Total	男 Male	女 Female
總	計	Grand	Total	157	53	104	55	20	35
四等				157	53	104	55	20	35
Grade 4									
	外交行政人員			157	53	104	55	20	35
	Diplomatic personnel								

Table 26 Special Civil Service Examinations - Registrations & Qualification Rates,
by Category, 2013

(IV) Examination for Diplomatic and Consular Personnel

Unit : Person

錄取或及格人數 Number of Qualified Examinees			到考率% Examination Attendance Rate			錄取或及格率% Qualification Rate		
計 Total	男 Male	女 Female	計 Total	男 Male	女 Female	計 Total	男 Male	女 Female
40	20	20	63.23	66.11	61.09	6.39	7.17	5.76
40	20	20	63.23	66.11	61.09	6.39	7.17	5.76
25	11	14	62.21	64.53	60.62	6.17	6.43	5.98
4	2	2	80.26	75.68	84.62	6.56	7.14	6.06
2	1	1	66.67	76.19	57.14	7.14	6.25	8.33
2	-	2	51.11	63.16	42.31	8.70	-	18.18
2	1	1	61.70	61.90	61.54	3.45	3.85	3.13
1	1	-	53.85	66.67	42.86	14.29	25.00	-
1	1	-	66.67	70.00	64.29	6.25	14.29	-
2	2	-	60.00	66.67	40.00	16.67	20.00	-
1	1	-	64.00	71.43	61.11	6.25	20.00	-

(V) Examination for Diplomatic Personnel

Unit : Person

錄取或及格人數 Number of Qualified Examinees			到考率% Examination Attendance Rate			錄取或及格率% Qualification Rate		
計 Total	男 Male	女 Female	計 Total	男 Male	女 Female	計 Total	男 Male	女 Female
7	3	4	35.03	37.74	33.65	12.73	15.00	11.43
7	3	4	35.03	37.74	33.65	12.73	15.00	11.43
7	3	4	35.03	37.74	33.65	12.73	15.00	11.43

表26 102年公務人員特種考試報考人數暨錄取或及格率按類科分

(六)司法人員考試

單位：人

類科別 Discipline	報考人數 Number of Registered Candidates			到考人數 Number of Actual Examinees		
	計	男	女	計	男	女
	Total	Male	Female	Total	Male	Female
總 計 Grand Total	25 077	12 097	12 980	16 851	7 769	9 082
三等 Grade 3	4 157	2 088	2 069	2 414	1 213	1 201
監獄官(男) Prison warden(male)	653	653	-	492	492	-
監獄官(女) Prison warden(female)	144	-	144	105	-	105
檢察事務官偵查實務組 Prosecutor investigator: investigation group	407	162	245	221	77	144
檢察事務官財經實務組 Prosecutor investigator: financial and economic affairs group	269	118	151	141	58	83
檢察事務官電子資訊組 Prosecutor investigator: electronic data group	148	130	18	73	61	12
檢察事務官營繕工程組 Prosecutor investigator: engineering group	201	190	11	94	87	7
行政執行官 Administrative executive	426	225	201	232	117	115
公職法醫師 Public forensic medical examiner	6	2	4	6	2	4
家事調查官 Family investigator	983	253	730	501	120	381
公證人 Notary	117	50	67	46	17	29
法院書記官 Court clerk	352	153	199	207	95	112
觀護人 Probation officer	451	152	299	296	87	209

Table 26 Special Civil Service Examinations - Registrations & Qualification Rates,
by Category, 2013

(VI) Examination for Judicial Personnel

Unit : Person

錄取或及格人數 Number of Qualified Examinees			到考率% Examination Attendance Rate			錄取或及格率% Qualification Rate		
計	男	女	計	男	女	計	男	女
Total	Male	Female	Total	Male	Female	Total	Male	Female
766	431	335	67.20	64.22	69.97	4.55	5.55	3.69
76	45	31	58.07	58.09	58.05	3.15	3.71	2.58
21	21	-	75.34	75.34	-	4.27	4.27	-
7	-	7	72.92	-	72.92	6.67	-	6.67
2	1	1	54.30	47.53	58.78	0.90	1.30	0.69
2	2	-	52.42	49.15	54.97	1.42	3.45	-
2	2	-	49.32	46.92	66.67	2.74	3.28	-
2	2	-	46.77	45.79	63.64	2.13	2.30	-
4	1	3	54.46	52.00	57.21	1.72	0.85	2.61
5	2	3	100.00	100.00	100.00	83.33	100.00	75.00
6	1	5	50.97	47.43	52.19	1.20	0.83	1.31
2	1	1	39.32	34.00	43.28	4.35	5.88	3.45
5	4	1	58.81	62.09	56.28	2.42	4.21	0.89
18	8	10	65.63	57.24	69.90	6.08	9.20	4.78

表26 102年公務人員特種考試報考人數暨錄取或及格率按類科分

(六)司法人員考試(續)

單位：人

類科別 Discipline	報考人數 Number of Registered Candidates			到考人數 Number of Actual Examinees		
	計 Total	男 Male	女 Female	計 Total	男 Male	女 Female
四等 Grade 4	14 197	7 745	6 452	9 504	4 938	4 566
監所管理員(男) Correctional facility custodial personnel (male)	3 399	3 399	-	2 189	2 189	-
監所管理員(女) Correctional facility custodial personnel (female)	947	-	947	651	-	651
法警 Judicial police	2 603	1 580	1 023	1 665	993	672
執達員 Bailiff	775	354	421	487	200	287
執行員 Functionary	237	118	119	147	74	73
法院書記官 Court clerk	6 236	2 294	3 942	4 365	1 482	2 883
五等 Grade 5	6 723	2 264	4 459	4 933	1 618	3 315
錄事 Clerk assistant	5 611	1 724	3 887	4 145	1 245	2 900
庭務員 Court attendant	1 112	540	572	788	373	415

(七)司法官考試

單位：人

類科別 Discipline	報考人數 Number of Registered Candidates			到考人數 Number of Actual Examinees		
	計 Total	男 Male	女 Female	計 Total	男 Male	女 Female
總 計 Grand Total	7 367	4 153	3 214	6 386	3 565	2 821
三等 Grade 3	7 367	4 153	3 214	6 386	3 565	2 821
司法官 Judges and prosecutors	7 367	4 153	3 214	6 386	3 565	2 821

Table 26 Special Civil Service Examinations - Registrations & Qualification Rates,
by Category, 2013

(VI) Examination for Judicial Personnel(Cont.)

Unit : Person

錄取或及格人數 Number of Qualified Examinees			到考率% Examination Attendance Rate			錄取或及格率% Qualification Rate		
計 Total	男 Male	女 Female	計 Total	男 Male	女 Female	計 Total	男 Male	女 Female
598	360	238	66.94	63.76	70.77	6.29	7.29	5.21
239	239	-	64.40	64.40	-	10.92	10.92	-
40	-	40	68.74	-	68.74	6.14	-	6.14
99	57	42	63.96	62.85	65.69	5.95	5.74	6.25
35	14	21	62.84	56.50	68.17	7.19	7.00	7.32
18	6	12	62.03	62.71	61.34	12.24	8.11	16.44
167	44	123	70.00	64.60	73.14	3.83	2.97	4.27
92	26	66	73.37	71.47	74.34	1.86	1.61	1.99
75	20	55	73.87	72.22	74.61	1.81	1.61	1.90
17	6	11	70.86	69.07	72.55	2.16	1.61	2.65

(VII) Examination for Judges and Prosecutors

Unit : Person

錄取或及格人數 Number of Qualified Examinees			到考率% Examination Attendance Rate			錄取或及格率% Qualification Rate		
計 Total	男 Male	女 Female	計 Total	男 Male	女 Female	計 Total	男 Male	女 Female
75	29	46	86.68	85.84	87.77	1.17	0.81	1.63
75	29	46	86.68	85.84	87.77	1.17	0.81	1.63
75	29	46	86.68	85.84	87.77	1.17	0.81	1.63

表26 102年公務人員特種考試報考人數暨錄取或及格率按類科分

(八)關務人員考試

單位：人

類科別 Discipline	報考人數 Number of Registered Candidates			到考人數 Number of Actual Examinees		
	計	男	女	計	男	女
	Total	Male	Female	Total	Male	Female
總計 Grand Total	7 206	3 914	3 292	3 879	2 105	1 774
三等 Grade 3	7 111	3 840	3 271	3 807	2 050	1 757
財稅行政 Tax administration	655	189	466	270	71	199
關稅法務 Customs law	1 100	440	660	409	153	256
關稅會計 Customs accounting	1 136	258	878	644	138	506
關稅統計 Customs statistics	630	318	312	384	177	207
化學工程 Chemical engineering	689	409	280	408	239	169
紡織工程 Textile engineering	173	97	76	112	63	49
輪機工程 Marine engineering	23	23	-	14	14	-
機械工程 Mechanical engineering	526	486	40	302	279	23
電機工程 Electronic engineering	779	715	64	428	392	36
資訊處理 Information processing	871	639	232	524	374	150
輻射安全技術工程 Radiation safety engineering	248	131	117	141	69	72
船舶駕駛 Ship handling	59	47	12	34	28	6
藥事 Pharmaceutics	222	88	134	137	53	84
五等 Grade 5	95	74	21	72	55	17
輪機工程 Marine engineering	33	30	3	25	22	3
船舶駕駛 Ship handling	62	44	18	47	33	14

Table 26 Special Civil Service Examinations - Registrations & Qualification Rates,
by Category, 2013

(VIII) Examination for Customs Personnel

Unit : Person

錄取或及格人數 Number of Qualified Examinees			到考率% Examination Attendance Rate			錄取或及格率% Qualification Rate		
計	男	女	計	男	女	計	男	女
Total	Male	Female	Total	Male	Female	Total	Male	Female
242	144	98	53.83	53.78	53.89	6.24	6.84	5.52
236	140	96	53.54	53.39	53.71	6.20	6.83	5.46
29	9	20	41.22	37.57	42.70	10.74	12.68	10.05
22	8	14	37.18	34.77	38.79	5.38	5.23	5.47
9	2	7	56.69	53.49	57.63	1.40	1.45	1.38
6	1	5	60.95	55.66	66.35	1.56	0.56	2.42
40	25	15	59.22	58.44	60.36	9.80	10.46	8.88
16	7	9	64.74	64.95	64.47	14.29	11.11	18.37
1	1	-	60.87	60.87	-	7.14	7.14	-
34	31	3	57.41	57.41	57.50	11.26	11.11	13.04
38	33	5	54.94	54.83	56.25	8.88	8.42	13.89
5	4	1	60.16	58.53	64.66	0.95	1.07	0.67
19	12	7	56.85	52.67	61.54	13.48	17.39	9.72
2	2	-	57.63	59.57	50.00	5.88	7.14	-
15	5	10	61.71	60.23	62.69	10.95	9.43	11.90
6	4	2	75.79	74.32	80.95	8.33	7.27	11.76
3	3	-	75.76	73.33	100.00	12.00	13.64	-
3	1	2	75.81	75.00	77.78	6.38	3.03	14.29

表26 102年公務人員特種考試報考人數暨錄取或及格率按類科分

(九)稅務人員考試

單位：人

類科別 Discipline	報考人數 Number of Registered Candidates			到考人數 Number of Actual Examinees		
	計 Total	男 Male	女 Female	計 Total	男 Male	女 Female
總計 Grand Total	6 068	1 491	4 577	3 882	882	3 000
三等 Grade 3	4 284	1 150	3 134	2 789	699	2 090
財稅法務 Taxation: legal affairs	308	180	128	137	80	57
財稅行政 Tax administration	3 976	970	3 006	2 652	619	2 033
四等 Grade 4	1 784	341	1 443	1 093	183	910
財稅行政 Tax administration	1 784	341	1 443	1 093	183	910

(十)交通事業鐵路人員考試

單位：人

類科別 Discipline	報考人數 Number of Registered Candidates			到考人數 Number of Actual Examinees		
	計 Total	男 Male	女 Female	計 Total	男 Male	女 Female
總計 Grand Total	39 068	23 708	15 360	28 296	17 119	11 177
高員三級 Senior level 3	2 443	1 408	1 035	1 332	794	538
事務管理 Operation management	108	55	53	58	29	29
人事行政 Personnel administration	648	163	485	308	75	233
會計 Accounting	242	68	174	95	27	68

Table 26 Special Civil Service Examinations - Registrations & Qualification Rates,
by Category, 2013

(IX) Examination for Taxation Personnel

Unit : Person

錄取或及格人數 Number of Qualified Examinees			到考率% Examination Attendance Rate			錄取或及格率% Qualification Rate		
計 Total	男 Male	女 Female	計 Total	男 Male	女 Female	計 Total	男 Male	女 Female
181	35	146	63.97	59.15	65.55	4.66	3.97	4.87
168	34	134	65.10	60.78	66.69	6.02	4.86	6.41
12	4	8	44.48	44.44	44.53	8.76	5.00	14.04
156	30	126	66.70	63.81	67.63	5.88	4.85	6.20
13	1	12	61.27	53.67	63.06	1.19	0.55	1.32
13	1	12	61.27	53.67	63.06	1.19	0.55	1.32

(X) Examination for Transportation Enterprise Railway Personnel

Unit : Person

錄取或及格人數 Number of Qualified Examinees			到考率% Examination Attendance Rate			錄取或及格率% Qualification Rate		
計 Total	男 Male	女 Female	計 Total	男 Male	女 Female	計 Total	男 Male	女 Female
834	622	212	72.43	72.21	72.77	2.95	3.63	1.90
61	43	18	54.52	56.39	51.98	4.58	5.42	3.35
4	3	1	53.70	52.73	54.72	6.90	10.34	3.45
2	2	-	47.53	46.01	48.04	0.65	2.67	-
10	6	4	39.26	39.71	39.08	10.53	22.22	5.88

表26 102年公務人員特種考試報考人數暨錄取或及格率按類科分

(十)交通事業鐵路人員考試(續1)

單位：人

類科別 Discipline	報考人數 Number of Registered Candidates			到考人數 Number of Actual Examinees		
	計	男	女	計	男	女
	Total	Male	Female	Total	Male	Female
運輸營業 Transportation operation	410	283	127	222	150	72
土木工程 Civil engineering	395	336	59	261	223	38
建築工程 Architectural engineering	74	50	24	51	36	15
電子工程 Electronic engineering	150	126	24	86	69	17
都市計畫技術 Urban planning technology	120	47	73	85	30	55
電力工程 Electrical engineering	296	280	16	166	155	11
員級 Officer	4 110	2 709	1 401	2 412	1 589	823
事務管理 Operation management	379	160	219	174	67	107
人事行政 Personnel administration	263	91	172	123	40	83
材料管理 Materials management	96	56	40	51	31	20
運輸營業 Transportation operation	1 428	860	568	839	497	342
財經政風 Civil service financial ethics	427	194	233	239	96	143
土木工程 Civil engineering	323	250	73	220	169	51
建築工程 Architectural engineering	52	31	21	31	17	14
電子工程 Electronic engineering	548	496	52	373	329	44
電力工程 Electrical engineering	390	375	15	258	246	12
機檢工程 Mechanical inspection engineering	204	196	8	104	97	7

Table 26 Special Civil Service Examinations - Registrations & Qualification Rates,
by Category, 2013

(X)Examination for Transportation Enterprise Railway Personnel(Cont.1)

Unit : Person

錄取或及格人數 Number of Qualified Examinees			到考率% Examination Attendance Rate			錄取或及格率% Qualification Rate		
計 Total	男 Male	女 Female	計 Total	男 Male	女 Female	計 Total	男 Male	女 Female
33	21	12	54.15	53.00	56.69	14.86	14.00	16.67
2	2	-	66.08	66.37	64.41	0.77	0.90	-
1	1	-	68.92	72.00	62.50	1.96	2.78	-
2	2	-	57.33	54.76	70.83	2.33	2.90	-
2	1	1	70.83	63.83	75.34	2.35	3.33	1.82
5	5	-	56.08	55.36	68.75	3.01	3.23	-
148	89	59	58.69	58.66	58.74	6.14	5.60	7.17
14	4	10	45.91	41.88	48.86	8.05	5.97	9.35
2	-	2	46.77	43.96	48.26	1.63	-	2.41
8	4	4	53.13	55.36	50.00	15.69	12.90	20.00
88	52	36	58.75	57.79	60.21	10.49	10.46	10.53
3	1	2	55.97	49.48	61.37	1.26	1.04	1.40
3	2	1	68.11	67.60	69.86	1.36	1.18	1.96
2	-	2	59.62	54.84	66.67	6.45	-	14.29
9	8	1	68.07	66.33	84.62	2.41	2.43	2.27
12	12	-	66.15	65.60	80.00	4.65	4.88	-
7	6	1	50.98	49.49	87.50	6.73	6.19	14.29

表26 102年公務人員特種考試報考人數暨錄取或及格率按類科分

(十)交通事業鐵路人員考試(續2完)

單位：人

類科別 Discipline	報考人數 Number of Registered Candidates			到考人數 Number of Actual Examinees		
	計	男	女	計	男	女
	Total	Male	Female	Total	Male	Female
佐級 Assistant	32 515	19 591	12 924	24 552	14 736	9 816
事務管理 Operation management	8 044	2 327	5 717	6 040	1 708	4 332
材料管理 Materials management	214	137	77	142	89	53
運輸營業 Transportation operation	10 748	4 868	5 880	8 085	3 609	4 476
車輛調度 Vehicle scheduling	4 549	3 634	915	3 478	2 778	700
機械工程 Mechanical engineering	819	778	41	609	579	30
電子工程 Electronic engineering	705	659	46	529	494	35
電力工程 Electrical engineering	1 849	1 796	53	1 403	1 364	39
機檢工程 Mechanical inspection engineering	2 964	2 870	94	2 224	2 154	70
養路工程 Roadway maintenance engineering	2 623	2 522	101	2 042	1 961	81

(十一)民航人員考試

單位：人

類科別 Discipline	報考人數 Number of Registered Candidates			到考人數 Number of Actual Examinees		
	計	男	女	計	男	女
	Total	Male	Female	Total	Male	Female
總計 Grand Total	503	277	226	280	151	129
三等 Grade 3	503	277	226	280	151	129
航務管理 Aviation management	176	110	66	79	46	33
飛航管制 Air traffic control	327	167	160	201	105	96

Table 26 Special Civil Service Examinations - Registrations & Qualification Rates,
by Category, 2013

(X)Examination for Transportation Enterprise Railway Personnel(Cont.2 End)

Unit : Person

錄取或及格人數 Number of Qualified Examinees			到考率% Examination Attendance Rate			錄取或及格率% Qualification Rate		
計 Total	男 Male	女 Female	計 Total	男 Male	女 Female	計 Total	男 Male	女 Female
625	490	135	75.51	75.22	75.95	2.55	3.33	1.38
49	14	35	75.09	73.40	75.77	0.81	0.82	0.81
1	1	-	66.36	64.96	68.83	0.70	1.12	-
104	39	65	75.22	74.14	76.12	1.29	1.08	1.45
164	138	26	76.46	76.44	76.50	4.72	4.97	3.71
2	2	-	74.36	74.42	73.17	0.33	0.35	-
1	1	-	75.04	74.96	76.09	0.19	0.20	-
54	52	2	75.88	75.95	73.58	3.85	3.81	5.13
143	138	5	75.03	75.05	74.47	6.43	6.41	7.14
107	105	2	77.85	77.76	80.20	5.24	5.35	2.47

(XI)Examination for Civil Aviation Personnel

Unit : Person

錄取或及格人數 Number of Qualified Examinees			到考率% Examination Attendance Rate			錄取或及格率% Qualification Rate		
計 Total	男 Male	女 Female	計 Total	男 Male	女 Female	計 Total	男 Male	女 Female
21	16	5	55.67	54.51	57.08	7.50	10.60	3.88
21	16	5	55.67	54.51	57.08	7.50	10.60	3.88
9	7	2	44.89	41.82	50.00	11.39	15.22	6.06
12	9	3	61.47	62.87	60.00	5.97	8.57	3.13

表26 102年公務人員特種考試報考人數暨錄取或及格率按類科分

(十二)退除役軍人轉任公務人員考試

單位：人

類科別 Discipline	報考人數 Number of Registered Candidates			到考人數 Number of Actual Examinees		
	計	男	女	計	男	女
	Total	Male	Female	Total	Male	Female
總 計 Grand Total	908	842	66	545	506	39
三等 Grade 3	591	554	37	355	331	24
一般行政 General administration	82	75	7	54	49	5
社會行政 Social administration	421	396	25	249	233	16
人事行政 Personnel administration	32	28	4	18	15	3
法律廉政 Civil service legal ethics	56	55	1	34	34	-
四等 Grade 4	317	288	29	190	175	15
一般行政 General administration	294	268	26	179	166	13
人事行政 Personnel administration	23	20	3	11	9	2

(十三)法務部調查局調查人員考試

單位：人

類科別 Discipline	報考人數 Number of Registered Candidates			到考人數 Number of Actual Examinees		
	計	男	女	計	男	女
	Total	Male	Female	Total	Male	Female
總 計 Grand Total	4 138	2 153	1 985	2 558	1 313	1 245
三等 Grade 3	3 397	1 781	1 616	2 169	1 108	1 061
調查工作組 Investigative task force	573	255	318	404	177	227

Table 26 Special Civil Service Examinations - Registrations & Qualification Rates,
by Category, 2013

(XII) Civil Service Transfer Examination for Veterans

Unit : Person

錄取或及格人數 Number of Qualified Examinees			到考率% Examination Attendance Rate			錄取或及格率% Qualification Rate		
計	男	女	計	男	女	計	男	女
Total	Male	Female	Total	Male	Female	Total	Male	Female
82	73	9	60.02	60.10	59.09	15.05	14.43	23.08
69	61	8	60.07	59.75	64.86	19.44	18.43	33.33
15	14	1	65.85	65.33	71.43	27.78	28.57	20.00
44	38	6	59.14	58.84	64.00	17.67	16.31	37.50
5	4	1	56.25	53.57	75.00	27.78	26.67	33.33
5	5	-	60.71	61.82	-	14.71	14.71	-
13	12	1	59.94	60.76	51.72	6.84	6.86	6.67
12	11	1	60.88	61.94	50.00	6.70	6.63	7.69
1	1	-	47.83	45.00	66.67	9.09	11.11	-

(XIII) Examination for Investigative Agents

Unit : Person

錄取或及格人數 Number of Qualified Examinees			到考率% Examination Attendance Rate			錄取或及格率% Qualification Rate		
計	男	女	計	男	女	計	男	女
Total	Male	Female	Total	Male	Female	Total	Male	Female
77	52	25	61.82	60.98	62.72	3.01	3.96	2.01
64	45	19	63.85	62.21	65.66	2.95	4.06	1.79
12	5	7	70.51	69.41	71.38	2.97	2.82	3.08

表26 102年公務人員特種考試報考人數暨錄取或及格率按類科分

(十三)法務部調查局調查人員考試(續)

單位：人

類科別 Discipline	報考人數 Number of Registered Candidates			到考人數 Number of Actual Examinees		
	計	男	女	計	男	女
	Total	Male	Female	Total	Male	Female
調查工作組(日文) Investigative task force (Japanese)	18	5	13	12	3	9
調查工作組(阿拉伯文) Investigative task force (Arabic)	4	2	2	3	1	2
調查工作組(土耳其文) Investigative task force (Turkish)	6	4	2	6	4	2
法律實務組 Legal affairs division	1 380	585	795	884	367	517
化學鑑識組 Chemical forensic division	140	69	71	88	39	49
醫學鑑識組 Medical forensic division	136	54	82	94	38	56
電子科學組 Electronics division	280	246	34	169	146	23
資訊科學組 Information technology division	373	277	96	247	184	63
財經實務組 Financial affairs division	326	154	172	173	75	98
營繕工程組 Engineering division	161	130	31	89	74	15
四等 Grade 4	741	372	369	389	205	184
調查工作組 Investigative task force	597	275	322	310	154	156
資訊科學組 Information technology division	144	97	47	79	51	28

Table 26 Special Civil Service Examinations - Registrations & Qualification Rates,
by Category, 2013

(XIII) Examination for Investigative Agents(Cont.)

Unit : Person

錄取或及格人數 Number of Qualified Examinees			到考率% Examination Attendance Rate			錄取或及格率% Qualification Rate		
計	男	女	計	男	女	計	男	女
Total	Male	Female	Total	Male	Female	Total	Male	Female
1	-	1	66.67	60.00	69.23	8.33	-	11.11
1	1	-	75.00	50.00	100.00	33.33	100.00	-
1	1	-	100.00	100.00	100.00	16.67	25.00	-
5	3	2	64.06	62.74	65.03	0.57	0.82	0.39
2	2	-	62.86	56.52	69.01	2.27	5.13	-
1	-	1	69.12	70.37	68.29	1.06	-	1.79
16	15	1	60.36	59.35	67.65	9.47	10.27	4.35
14	11	3	66.22	66.43	65.63	5.67	5.98	4.76
5	2	3	53.07	48.70	56.98	2.89	2.67	3.06
6	5	1	55.28	56.92	48.39	6.74	6.76	6.67
13	7	6	52.50	55.11	49.86	3.34	3.41	3.26
10	5	5	51.93	56.00	48.45	3.23	3.25	3.21
3	2	1	54.86	52.58	59.57	3.80	3.92	3.57

表26 102年公務人員特種考試報考人數暨錄取或及格率按類科分

(十四)國家安全情報人員考試

單位：人

類科別 Discipline	報考人數 Number of Registered Candidates			到考人數 Number of Actual Examinees		
	計 Total	男 Male	女 Female	計 Total	男 Male	女 Female
總 計 Grand Total	756	470	286	441	266	175
三等 Grade 3	756	470	286	441	266	175
政經組 Political economy division	146	64	82	79	30	49
社會組 Social affairs division	215	127	88	133	76	57
國際組 International division	117	63	54	69	39	30
資訊組 Information technology division	140	108	32	80	60	20
電子組 Electronics division	62	51	11	32	26	6
數理組 Mathematics division	76	57	19	48	35	13

(十五)經濟部專利商標審查人員考試

單位：人

類科別 Discipline	報考人數 Number of Registered Candidates			到考人數 Number of Actual Examinees		
	計 Total	男 Male	女 Female	計 Total	男 Male	女 Female
總 計 Grand Total	324	258	66	150	115	35
三等 Grade 3	324	258	66	150	115	35
資訊工程 Information engineering	95	79	16	43	35	8
電子工程 Electronic engineering	90	76	14	48	38	10
電信工程 Telecommunication engineering	48	41	7	24	18	6
一般化工 General chemical engineering	91	62	29	35	24	11

Table 26 Special Civil Service Examinations - Registrations & Qualification Rates,
by Category, 2013

(XIV) Examination for Intelligence Personnel

Unit : Person

錄取或及格人數 Number of Qualified Examinees			到考率% Examination Attendance Rate			錄取或及格率% Qualification Rate		
計 Total	男 Male	女 Female	計 Total	男 Male	女 Female	計 Total	男 Male	女 Female
28	20	8	58.33	56.60	61.19	6.35	7.52	4.57
28	20	8	58.33	56.60	61.19	6.35	7.52	4.57
6	4	2	54.11	46.88	59.76	7.59	13.33	4.08
4	1	3	61.86	59.84	64.77	3.01	1.32	5.26
6	4	2	58.97	61.90	55.56	8.70	10.26	6.67
4	4	-	57.14	55.56	62.50	5.00	6.67	-
4	3	1	51.61	50.98	54.55	12.50	11.54	16.67
4	4	-	63.16	61.40	68.42	8.33	11.43	-

(XV) Examination for Patent and Trademark Examiners

Unit : Person

錄取或及格人數 Number of Qualified Examinees			到考率% Examination Attendance Rate			錄取或及格率% Qualification Rate		
計 Total	男 Male	女 Female	計 Total	男 Male	女 Female	計 Total	男 Male	女 Female
20	19	1	46.30	44.57	53.03	13.33	16.52	2.86
20	19	1	46.30	44.57	53.03	13.33	16.52	2.86
10	10	-	45.26	44.30	50.00	23.26	28.57	-
4	3	1	53.33	50.00	71.43	8.33	7.89	10.00
4	4	-	50.00	43.90	85.71	16.67	22.22	-
2	2	-	38.46	38.71	37.93	5.71	8.33	-

表26 102年公務人員特種考試報考人數暨錄取或及格率按類科分

(十六)原住民族考試

單位：人

類科別 Discipline	報考人數 Number of Registered Candidates			到考人數 Number of Actual Examinees		
	計	男	女	計	男	女
	Total	Male	Female	Total	Male	Female
總 計 Grand Total	4 107	1 531	2 576	2 405	902	1 503
三等 Grade 3	1 019	399	620	519	203	316
社會工作 Social work	29	8	21	10	3	7
測量製圖 Surveying and cartography	9	7	2	6	4	2
林業技術 Forestry technology	25	11	14	17	6	11
會計 Accounting	14	4	10	7	2	5
原住民族行政 Indigenous peoples administration	158	68	90	94	40	54
一般行政 General administration	231	83	148	116	40	76
一般民政 General civil administration	67	33	34	33	19	14
社會行政 Social administration	77	15	62	34	5	29
人事行政 Personnel administration	39	14	25	15	6	9
法制 Legal system	76	37	39	41	18	23
地政 Land registration	38	16	22	22	10	12
教育行政 Education administration	75	26	49	32	11	21
財稅行政 Tax administration	51	15	36	29	8	21

Table 26 Special Civil Service Examinations - Registrations & Qualification Rates,
by Category, 2013

(XVI) Examination for Indigenous Peoples

Unit : Person

錄取或及格人數 Number of Qualified Examinees			到考率% Examination Attendance Rate			錄取或及格率% Qualification Rate		
計	男	女	計	男	女	計	男	女
Total	Male	Female	Total	Male	Female	Total	Male	Female
182	80	102	58.56	58.92	58.35	7.57	8.87	6.79
82	30	52	50.93	50.88	50.97	15.80	14.78	16.46
1	-	1	34.48	37.50	33.33	10.00	-	14.29
1	-	1	66.67	57.14	100.00	16.67	-	50.00
5	3	2	68.00	54.55	78.57	29.41	50.00	18.18
3	-	3	50.00	50.00	50.00	42.86	-	60.00
8	4	4	59.49	58.82	60.00	8.51	10.00	7.41
17	6	11	50.22	48.19	51.35	14.66	15.00	14.47
6	3	3	49.25	57.58	41.18	18.18	15.79	21.43
5	1	4	44.16	33.33	46.77	14.71	20.00	13.79
4	-	4	38.46	42.86	36.00	26.67	-	44.44
2	-	2	53.95	48.65	58.97	4.88	-	8.70
7	3	4	57.89	62.50	54.55	31.82	30.00	33.33
2	-	2	42.67	42.31	42.86	6.25	-	9.52
4	2	2	56.86	53.33	58.33	13.79	25.00	9.52

表26 102年公務人員特種考試報考人數暨錄取或及格率按類科分

(十六)原住民族考試(續1)

單位：人

類科別 Discipline	報考人數 Number of Registered Candidates			到考人數 Number of Actual Examinees		
	計	男	女	計	男	女
	Total	Male	Female	Total	Male	Female
農業行政 Agricultural administration	10	4	6	4	2	2
土木工程 Civil engineering	56	42	14	23	20	3
家政 Home economics	31	1	30	18	-	18
農業技術 Agricultural technology	33	15	18	18	9	9
四等 Grade 4	1 358	516	842	766	291	475
監所管理員 Correctional facility custodial personnel	72	53	19	23	17	6
原住民族行政 Indigenous peoples administration	94	33	61	54	20	34
一般行政 General administration	424	139	285	253	78	175
一般民政 General civil administration	337	127	210	220	84	136
社會行政 Social administration	113	21	92	57	14	43
人事行政 Personnel administration	36	14	22	18	9	9
地政 Land registration	43	23	20	17	11	6
財稅行政 Tax administration	48	10	38	23	6	17
農業行政 Agricultural administration	15	6	9	4	2	2
衛生行政 Health administration	71	13	58	37	10	27

Table 26 Special Civil Service Examinations - Registrations & Qualification Rates,
by Category, 2013

(XVI)Examination for Indigenous Peoples(Cont.1)

Unit : Person

錄取或及格人數 Number of Qualified Examinees			到考率% Examination Attendance Rate			錄取或及格率% Qualification Rate		
計	男	女	計	男	女	計	男	女
Total	Male	Female	Total	Male	Female	Total	Male	Female
3	2	1	40.00	50.00	33.33	75.00	100.00	50.00
4	4	-	41.07	47.62	21.43	17.39	20.00	-
5	-	5	58.06	-	60.00	27.78	-	27.78
5	2	3	54.55	60.00	50.00	27.78	22.22	33.33
66	34	32	56.41	56.40	56.41	8.62	11.68	6.74
2	1	1	31.94	32.08	31.58	8.70	5.88	16.67
6	2	4	57.45	60.61	55.74	11.11	10.00	11.76
9	4	5	59.67	56.12	61.40	3.56	5.13	2.86
22	8	14	65.28	66.14	64.76	10.00	9.52	10.29
2	1	1	50.44	66.67	46.74	3.51	7.14	2.33
1	1	-	50.00	64.29	40.91	5.56	11.11	-
4	2	2	39.53	47.83	30.00	23.53	18.18	33.33
2	1	1	47.92	60.00	44.74	8.70	16.67	5.88
2	2	-	26.67	33.33	22.22	50.00	100.00	-
3	2	1	52.11	76.92	46.55	8.11	20.00	3.70

表26 102年公務人員特種考試報考人數暨錄取或及格率按類科分

(十六)原住民族考試(續2完)

單位：人

類科別 Discipline	報考人數 Number of Registered Candidates			到考人數 Number of Actual Examinees		
	計	男	女	計	男	女
	Total	Male	Female	Total	Male	Female
土木工程 Civil engineering	84	64	20	46	33	13
電子工程 Electronic engineering	6	6	-	4	4	-
農業技術 Agricultural technology	15	7	8	10	3	7
五等 Grade 5	1 730	616	1 114	1 120	408	712
原住民族行政 Indigenous peoples administration	273	80	193	176	53	123
錄事 Clerk assistant	122	51	71	80	39	41
一般行政 General administration	955	267	688	616	176	440
一般民政 General civil administration	104	37	67	71	24	47
圖書資訊管理 Library and information management	37	13	24	21	6	15
交通行政 Transportation administration	120	60	60	73	37	36
機械工程 Mechanical engineering	55	52	3	38	35	3
電子工程 Electronic engineering	64	56	8	45	38	7

Table 26 Special Civil Service Examinations - Registrations & Qualification Rates,
by Category, 2013

(XVI)Examination for Indigenous Peoples(Cont.2 End)

Unit : Person

錄取或及格人數 Number of Qualified Examinees			到考率% Examination Attendance Rate			錄取或及格率% Qualification Rate		
計	男	女	計	男	女	計	男	女
Total	Male	Female	Total	Male	Female	Total	Male	Female
11	9	2	54.76	51.56	65.00	23.91	27.27	15.38
1	1	-	66.67	66.67	-	25.00	25.00	-
1	-	1	66.67	42.86	87.50	10.00	-	14.29
34	16	18	64.74	66.23	63.91	3.04	3.92	2.53
3	2	1	64.47	66.25	63.73	1.70	3.77	0.81
3	2	1	65.57	76.47	57.75	3.75	5.13	2.44
14	4	10	64.50	65.92	63.95	2.27	2.27	2.27
2	-	2	68.27	64.86	70.15	2.82	-	4.26
1	1	-	56.76	46.15	62.50	4.76	16.67	-
4	1	3	60.83	61.67	60.00	5.48	2.70	8.33
3	3	-	69.09	67.31	100.00	7.89	8.57	-
4	3	1	70.31	67.86	87.50	8.89	7.89	14.29

表26 102年公務人員特種考試報考人數暨錄取或及格率按類科分

(十七)身心障礙人員考試

單位：人

類科別 Discipline	報考人數 Number of Registered Candidates			到考人數 Number of Actual Examinees		
	計	男	女	計	男	女
	Total	Male	Female	Total	Male	Female
總 計 Grand Total	6 425	3 708	2 717	4 650	2 682	1 968
三等 Grade 3	797	474	323	476	273	203
一般行政 General administration	423	245	178	265	147	118
一般民政 General civil administration	9	8	1	4	3	1
勞工行政 Labor administration	34	14	20	20	10	10
法制 Legal system	42	33	9	20	15	5
地政 Land registration	29	20	9	12	9	3
教育行政 Education administration	138	64	74	84	37	47
會計 Accounting	30	8	22	20	4	16
水利工程 Hydraulic engineering	6	6	-	3	3	-
機械工程 Mechanical engineering	24	23	1	14	14	-
電力工程 Electrical engineering	8	8	-	7	7	-
電子工程 Electronic engineering	28	28	-	11	11	-
衛生技術 Health technology	26	17	9	16	13	3

Table 26 Special Civil Service Examinations - Registrations & Qualification Rates,
by Category, 2013

(XVII) Examination for the Disabled

Unit : Person

錄取或及格人數 Number of Qualified Examinees			到考率% Examination Attendance Rate			錄取或及格率% Qualification Rate		
計	男	女	計	男	女	計	男	女
Total	Male	Female	Total	Male	Female	Total	Male	Female
290	163	127	72.37	72.33	72.43	6.24	6.08	6.45
104	54	50	59.72	57.59	62.85	21.85	19.78	24.63
69	39	30	62.65	60.00	66.29	26.04	26.53	25.42
1	-	1	44.44	37.50	100.00	25.00	-	100.00
2	1	1	58.82	71.43	50.00	10.00	10.00	10.00
1	-	1	47.62	45.45	55.56	5.00	-	20.00
1	-	1	41.38	45.00	33.33	8.33	-	33.33
20	6	14	60.87	57.81	63.51	23.81	16.22	29.79
2	-	2	66.67	50.00	72.73	10.00	-	12.50
2	2	-	50.00	50.00	-	66.67	66.67	-
2	2	-	58.33	60.87	-	14.29	14.29	-
1	1	-	87.50	87.50	-	14.29	14.29	-
2	2	-	39.29	39.29	-	18.18	18.18	-
1	1	-	61.54	76.47	33.33	6.25	7.69	-

表26 102年公務人員特種考試報考人數暨錄取或及格率按類科分

(十七)身心障礙人員考試(續1)

單位：人

類科別 Discipline	報考人數 Number of Registered Candidates			到考人數 Number of Actual Examinees		
	計	男	女	計	男	女
	Total	Male	Female	Total	Male	Female
四等 Grade 4	1 338	770	568	835	472	363
一般行政 General administration	622	325	297	410	220	190
一般民政 General civil administration	55	39	16	42	31	11
戶政 Household registration	34	16	18	20	7	13
社會行政 Social administration	64	28	36	37	14	23
保育人員 Conservation personnel	13	3	10	10	2	8
人事行政 Personnel administration	100	42	58	65	22	43
地政 Land registration	86	60	26	37	28	9
教育行政 Education administration	113	64	49	73	41	32
法院書記官 Court clerk	110	74	36	61	41	20
交通行政 Transportation administration	23	19	4	14	12	2
衛生行政 Health administration	15	9	6	11	5	6
環保行政 Environmental administration	19	16	3	13	11	2
園藝 Horticulture	14	11	3	5	3	2
漁業技術 Aquatic technology	4	3	1	4	3	1

Table 26 Special Civil Service Examinations - Registrations & Qualification Rates,
by Category, 2013

(XVII) Examination for the Disabled(Cont.1)

Unit : Person

錄取或及格人數 Number of Qualified Examinees			到考率% Examination Attendance Rate			錄取或及格率% Qualification Rate		
計	男	女	計	男	女	計	男	女
Total	Male	Female	Total	Male	Female	Total	Male	Female
96	48	48	62.41	61.30	63.91	11.50	10.17	13.22
42	15	27	65.92	67.69	63.97	10.24	6.82	14.21
5	4	1	76.36	79.49	68.75	11.90	12.90	9.09
4	2	2	58.82	43.75	72.22	20.00	28.57	15.38
3	1	2	57.81	50.00	63.89	8.11	7.14	8.70
-	-	-	76.92	66.67	80.00	-	-	-
12	3	9	65.00	52.38	74.14	18.46	13.64	20.93
6	5	1	43.02	46.67	34.62	16.22	17.86	11.11
8	5	3	64.60	64.06	65.31	10.96	12.20	9.38
3	3	-	55.45	55.41	55.56	4.92	7.32	-
6	5	1	60.87	63.16	50.00	42.86	41.67	50.00
2	1	1	73.33	55.56	100.00	18.18	20.00	16.67
1	1	-	68.42	68.75	66.67	7.69	9.09	-
-	-	-	35.71	27.27	66.67	-	-	-
1	-	1	100.00	100.00	100.00	25.00	-	100.00

表26 102年公務人員特種考試報考人數暨錄取或及格率按類科分

(十七)身心障礙人員考試(續2完)

單位：人

類科別 Discipline	報考人數 Number of Registered Candidates			到考人數 Number of Actual Examinees		
	計	男	女	計	男	女
	Total	Male	Female	Total	Male	Female
電力工程 Electrical engineering	53	52	1	28	27	1
植物病蟲害防治 Plant disease and pest control	13	9	4	5	5	-
五等 Grade 5	4 290	2 464	1 826	3 339	1 937	1 402
一般行政 General administration	2 902	1 662	1 240	2 293	1 324	969
戶政 Household registration	136	73	63	106	59	47
人事行政 Personnel administration	135	76	59	104	61	43
教育行政 Education administration	213	106	107	154	70	84
圖書資訊管理 Library and information management	104	54	50	81	41	40
財稅行政 Tax administration	121	55	66	99	49	50
會計 Accounting	41	23	18	24	12	12
錄事 Clerk assistant	548	348	200	405	266	139
庭務員 Court attendant	90	67	23	73	55	18

Table 26 Special Civil Service Examinations - Registrations & Qualification Rates,
by Category, 2013

(XVII) Examination for the Disabled(Cont.2 End)

Unit : Person

錄取或及格人數 Number of Qualified Examinees			到考率% Examination Attendance Rate			錄取或及格率% Qualification Rate		
計	男	女	計	男	女	計	男	女
Total	Male	Female	Total	Male	Female	Total	Male	Female
2	2	-	52.83	51.92	100.00	7.14	7.41	-
1	1	-	38.46	55.56	-	20.00	20.00	-
90	61	29	77.83	78.61	76.78	2.70	3.15	2.07
39	29	10	79.01	79.66	78.15	1.70	2.19	1.03
2	1	1	77.94	80.82	74.60	1.89	1.69	2.13
1	1	-	77.04	80.26	72.88	0.96	1.64	-
5	2	3	72.30	66.04	78.50	3.25	2.86	3.57
3	1	2	77.88	75.93	80.00	3.70	2.44	5.00
8	4	4	81.82	89.09	75.76	8.08	8.16	8.00
2	2	-	58.54	52.17	66.67	8.33	16.67	-
25	16	9	73.91	76.44	69.50	6.17	6.02	6.47
5	5	-	81.11	82.09	78.26	6.85	9.09	-

表26 102年公務人員特種考試報考人數暨錄取或及格率按類科分

(十八)海岸巡防人員考試

單位：人

類科別 Discipline				報考人數 Number of Registered Candidates			到考人數 Number of Actual Examinees		
				計	男	女	計	男	女
				Total	Male	Female	Total	Male	Female
總	計	Grand	Total	966	774	192	580	468	112
三等				888	699	189	523	414	109
Grade 3									
	海巡行政			818	629	189	470	361	109
	Coast guard administration								
	海洋巡護科輪機組			70	70	-	53	53	-
	Marine patrols section: marine engineering division								
四等				78	75	3	57	54	3
Grade 4									
	海洋巡護科輪機組			78	75	3	57	54	3
	Marine patrols section: marine engineering division								

(十九)移民行政人員考試

單位：人

類科別 Discipline				報考人數 Number of Registered Candidates			到考人數 Number of Actual Examinees		
				計	男	女	計	男	女
				Total	Male	Female	Total	Male	Female
總	計	Grand	Total	3 703	1 335	2 368	2 222	751	1 471
二等				330	182	148	195	101	94
Grade 2									
	移民行政			330	182	148	195	101	94
	Immigration administration								

Table 26 Special Civil Service Examinations - Registrations & Qualification Rates,
by Category, 2013

(XVIII) Examination for Coast Guard Personnel

Unit : Person

錄取或及格人數 Number of Qualified Examinees			到考率% Examination Attendance Rate			錄取或及格率% Qualification Rate		
計 Total	男 Male	女 Female	計 Total	男 Male	女 Female	計 Total	男 Male	女 Female
50	45	5	60.04	60.47	58.33	8.62	9.62	4.46
40	35	5	58.90	59.23	57.67	7.65	8.45	4.59
30	25	5	57.46	57.39	57.67	6.38	6.93	4.59
10	10	-	75.71	75.71	-	18.87	18.87	-
10	10	-	73.08	72.00	100.00	17.54	18.52	-
10	10	-	73.08	72.00	100.00	17.54	18.52	-

(XIX) Examination for Immigration Administrators

Unit : Person

錄取或及格人數 Number of Qualified Examinees			到考率% Examination Attendance Rate			錄取或及格率% Qualification Rate		
計 Total	男 Male	女 Female	計 Total	男 Male	女 Female	計 Total	男 Male	女 Female
150	39	111	60.01	56.25	62.12	6.75	5.19	7.55
20	9	11	59.09	55.49	63.51	10.26	8.91	11.70
20	9	11	59.09	55.49	63.51	10.26	8.91	11.70

表26 102年公務人員特種考試報考人數暨錄取或及格率按類科分

(十九)移民行政人員考試(續)

單位：人

類科別 Discipline	報考人數 Number of Registered Candidates			到考人數 Number of Actual Examinees		
	計	男	女	計	男	女
	Total	Male	Female	Total	Male	Female
三等 Grade 3	1 743	599	1 144	1 087	354	733
移民行政(選試英文) Immigration administration(English)	1 438	500	938	894	287	607
移民行政(選試日文) Immigration administration(Japanese)	114	31	83	71	18	53
移民行政(選試西班牙文) Immigration administration(Spanish)	30	8	22	16	6	10
移民行政(選試法文) Immigration administration(French)	13	1	12	7	1	6
移民行政(選試韓文) Immigration administration(Korean)	30	9	21	21	9	12
移民行政(選試葡萄牙文) Immigration administration(Portuguese)	9	6	3	6	6	-
移民行政(選試越南文) Immigration administration(Vietnamese)	32	17	15	22	9	13
移民行政(選試泰文) Immigration administration(Thai)	25	13	12	20	11	9
移民行政(選試印尼文) Immigration administration(Indonesian)	22	10	12	12	3	9
移民行政(選試德文) Immigration administration(German)	22	2	20	12	2	10
移民行政(選試俄文) Immigration administration(Russian)	8	2	6	6	2	4
四等 Grade 4	1 630	554	1 076	940	296	644
移民行政 Immigration administration	1 630	554	1 076	940	296	644

Table 26 Special Civil Service Examinations - Registrations & Qualification Rates,
by Category, 2013

(XIX) Examination for Immigration Administrators (Cont.)

Unit : Person

錄取或及格人數 Number of Qualified Examinees			到考率% Examination Attendance Rate			錄取或及格率% Qualification Rate		
計 Total	男 Male	女 Female	計 Total	男 Male	女 Female	計 Total	男 Male	女 Female
100	25	75	62.36	59.10	64.07	9.20	7.06	10.23
75	16	59	62.17	57.40	64.71	8.39	5.57	9.72
3	1	2	62.28	58.06	63.86	4.23	5.56	3.77
1	-	1	53.33	75.00	45.45	6.25	-	10.00
1	-	1	53.85	100.00	50.00	14.29	-	16.67
3	1	2	70.00	100.00	57.14	14.29	11.11	16.67
1	1	-	66.67	100.00	-	16.67	16.67	-
7	3	4	68.75	52.94	86.67	31.82	33.33	30.77
4	2	2	80.00	84.62	75.00	20.00	18.18	22.22
3	1	2	54.55	30.00	75.00	25.00	33.33	22.22
1	-	1	54.55	100.00	50.00	8.33	-	10.00
1	-	1	75.00	100.00	66.67	16.67	-	25.00
30	5	25	57.67	53.43	59.85	3.19	1.69	3.88
30	5	25	57.67	53.43	59.85	3.19	1.69	3.88

表27 102年公務人員特種考試錄取或及格人員年齡按類科分

(一)地方政府公務人員考試

單位：人

類 科 別 Discipline				總計 Grand Total	18-20歲 Years		21-25歲 Years		26-30歲 Years	
					男 Male	女 Female	男 Male	女 Female	男 Male	女 Female
總	計	Grand	Total	2 563	1	1	269	469	373	510
三等				1 340	-	-	137	209	216	274
Grade 3										
	一般行政			75	-	-	3	11	5	31
	General administration									
	原住民族行政			1	-	-	-	1	-	-
	Indigenous peoples administration									
	一般民政			39	-	-	3	7	7	8
	General civil administration									
	戶政			13	-	-	1	-	-	6
	Household registration									
	社會行政			46	-	-	2	10	2	12
	Social administration									
	勞工行政			10	-	-	-	2	1	2
	Labor administration									
	人事行政			67	-	-	2	22	4	13
	Personnel administration									
	法制			11	-	-	3	3	1	-
	Legal system									
	地政			152	-	-	14	18	20	28
	Land registration									
	文化行政			18	-	-	-	6	1	4
	Cultural administration									
	教育行政			31	-	-	1	9	5	7
	Education administration									
	體育行政			6	-	-	-	-	2	1
	Physical education administration									
	圖書資訊管理			6	-	-	-	1	1	4
	Library and information management									
	財稅行政			80	-	-	5	21	6	15
	Tax administration									
	會計			91	-	-	6	30	6	21
	Accounting									
	統計			7	-	-	-	4	1	-
	Statistics									

Table 27 Special Civil Service Examinations - Age of Qualified Examinees, by Category, 2013

(I) Examination for Local Government Personnel

Unit : Person

31-35歲 Years		36-40歲 Years		41-45歲 Years		46-50歲 Years		51歲以上 Years and Over		平均年齡(歲) Average Age(Years)		
男 Male	女 Female	男 Male	女 Female	男 Male	女 Female	男 Male	女 Female	男 Male	女 Female	計 Total	男 Male	女 Female
246	260	103	129	63	67	31	22	17	2	29.86	30.77	29.18
139	139	60	77	31	29	12	10	7	-	30.02	30.72	29.45
5	13	1	1	3	2	-	-	-	-	29.56	32.24	28.78
-	-	-	-	-	-	-	-	-	-	25.00	-	25.00
4	4	4	2	-	-	-	-	-	-	29.38	30.39	28.52
2	2	1	1	-	-	-	-	-	-	30.85	32.50	30.11
1	8	-	7	1	1	2	-	-	-	30.91	34.63	30.13
2	1	-	1	-	1	-	-	-	-	31.40	31.67	31.29
5	11	2	6	1	-	-	1	-	-	29.15	31.50	28.53
2	-	1	-	-	-	-	1	-	-	29.09	29.29	28.75
19	13	7	9	6	7	5	3	3	-	32.09	33.42	30.83
-	4	1	2	-	-	-	-	-	-	29.06	34.00	28.44
1	2	1	3	1	1	-	-	-	-	29.52	30.78	29.00
1	2	-	-	-	-	-	-	-	-	30.83	30.67	31.00
-	-	-	-	-	-	-	-	-	-	27.33	30.00	26.80
8	14	2	6	2	1	-	-	-	-	29.35	31.09	28.65
3	10	3	11	-	-	-	1	-	-	28.86	29.50	28.70
1	-	1	-	-	-	-	-	-	-	27.43	32.33	23.75

表27 102年公務人員特種考試錄取或及格人員年齡按類科分

(一)地方政府公務人員考試(續1)

單位：人

類 科 別 Discipline	總計 Grand Total	18-20歲 Years		21-25歲 Years		26-30歲 Years	
		男 Male	女 Female	男 Male	女 Female	男 Male	女 Female
工業行政 Industrial administration	-	-	-	-	-	-	-
商業行政 Business administration	10	-	-	-	-	-	4
農業行政 Agricultural administration	8	-	-	-	-	3	2
經建行政 Economic planning and development administration	25	-	-	1	3	7	5
交通行政 Transportation administration	5	-	-	-	1	2	-
衛生行政 Health administration	7	-	-	-	1	-	5
環保行政 Environmental administration	17	-	-	2	-	1	4
新聞 News	4	-	-	-	1	-	2
公職社會工作師 Public social worker	85	-	-	2	9	2	26
法律廉政 Civil service legal ethics	30	-	-	2	8	3	8
財經廉政 Civil service financial ethics	8	-	-	-	1	2	2
土木工程 Civil engineering	178	-	-	42	10	65	9
化學工程 Chemical engineering	1	-	-	-	-	1	-
工業工程 Industrial engineering	2	-	-	1	-	-	-
天文 Astronomy	1	-	-	-	-	1	-
園藝 Horticulture	2	-	-	-	-	1	-
農業技術 Agricultural technology	23	-	-	2	3	7	3
漁業技術 Aquatic technology	1	-	-	-	-	-	-

Table 27 Special Civil Service Examinations - Age of Qualified Examinees, by Category, 2013

(I) Examination for Local Government Personnel(Cont.1)

Unit : Person

31-35歲 Years		36-40歲 Years		41-45歲 Years		46-50歲 Years		51歲以上 Years and Over		平均年齡(歲) Average Age(Years)		
男 Male	女 Female	男 Male	女 Female	男 Male	女 Female	男 Male	女 Female	男 Male	女 Female	計 Total	男 Male	女 Female
-	-	-	-	-	-	-	-	-	-	-	-	-
1	1	1	1	2	-	-	-	-	-	34.30	39.00	31.17
1	-	-	-	2	-	-	-	-	-	32.75	34.00	29.00
4	3	2	-	-	-	-	-	-	-	29.56	30.86	27.91
2	-	-	-	-	-	-	-	-	-	29.00	30.00	25.00
-	-	-	1	-	-	-	-	-	-	29.29	-	29.29
4	4	-	-	-	1	-	1	-	-	31.47	28.86	33.30
-	1	-	-	-	-	-	-	-	-	28.25	-	28.25
4	17	2	11	1	10	-	1	-	-	32.26	32.45	32.23
3	5	-	-	-	-	1	-	-	-	28.27	30.22	27.43
1	-	2	-	-	-	-	-	-	-	31.25	33.60	27.33
29	4	10	2	3	-	2	1	1	-	28.97	29.00	28.81
-	-	-	-	-	-	-	-	-	-	27.00	27.00	-
-	-	-	1	-	-	-	-	-	-	29.50	23.00	36.00
-	-	-	-	-	-	-	-	-	-	30.00	30.00	-
-	-	1	-	-	-	-	-	-	-	33.50	33.50	-
3	2	2	1	-	-	-	-	-	-	29.26	30.21	27.78
1	-	-	-	-	-	-	-	-	-	31.00	31.00	-

表27 102年公務人員特種考試錄取或及格人員年齡按類科分

(一)地方政府公務人員考試(續2)

單位：人

類 科 別 Discipline	總計 Grand Total	18-20歲 Years		21-25歲 Years		26-30歲 Years	
		男 Male	女 Female	男 Male	女 Female	男 Male	女 Female
養殖技術 Aquaculture technology	1	-	-	-	-	1	-
公職獸醫師 Public veterinarian	19	-	-	4	3	2	7
畜牧技術 Livestock technology	3	-	-	1	1	-	-
水土保持工程 Water and soil conservation engineering	5	-	-	2	-	1	-
水利工程 Hydraulic engineering	15	-	-	4	1	5	3
建築工程 Architectural engineering	39	-	-	-	1	4	5
都市計畫技術 Urban planning technology	6	-	-	1	-	-	2
環境工程 Environmental engineering	7	-	-	1	-	4	2
公職建築師 Public architect	1	-	-	-	-	-	-
機械工程 Mechanical engineering	11	-	-	1	1	5	-
電力工程 Electrical engineering	7	-	-	2	-	4	-
電子工程 Electronic engineering	3	-	-	1	-	1	-
資訊處理 Information processing	29	-	-	4	-	10	1
工業安全 Industrial safety	2	-	-	1	-	-	1
衛生技術 Health technology	29	-	-	-	6	4	14
衛生檢驗 Health inspection	1	-	-	-	-	1	-
環保技術 Environmental protection technology	28	-	-	2	1	9	7
環境檢驗 Environmental inspection	4	-	-	1	-	-	1

Table 27 Special Civil Service Examinations – Age of Qualified Examinees, by Category, 2013

(I) Examination for Local Government Personnel(Cont.2)

Unit : Person

31-35歲 Years		36-40歲 Years		41-45歲 Years		46-50歲 Years		51歲以上 Years and Over		平均年齡(歲) Average Age(Years)		
男 Male	女 Female	男 Male	女 Female	男 Male	女 Female	男 Male	女 Female	男 Male	女 Female	計 Total	男 Male	女 Female
-	-	-	-	-	-	-	-	-	-	30.00	30.00	-
1	1	-	-	-	-	-	-	1	-	28.32	30.63	26.64
-	-	-	1	-	-	-	-	-	-	29.33	24.00	32.00
1	-	-	-	-	1	-	-	-	-	30.40	27.00	44.00
2	-	-	-	-	-	-	-	-	-	26.27	26.45	25.75
7	5	5	6	2	3	1	-	-	-	34.51	35.26	33.80
-	2	-	1	-	-	-	-	-	-	29.50	23.00	30.80
-	-	-	-	-	-	-	-	-	-	27.57	27.40	28.00
-	-	1	-	-	-	-	-	-	-	36.00	36.00	-
1	-	1	-	1	-	-	-	1	-	32.55	33.30	25.00
-	-	-	-	1	-	-	-	-	-	28.71	28.71	-
1	-	-	-	-	-	-	-	-	-	29.00	29.00	-
6	2	2	1	3	-	-	-	-	-	31.48	31.48	31.50
-	-	-	-	-	-	-	-	-	-	25.50	24.00	27.00
1	4	-	-	-	-	-	-	-	-	27.52	28.20	27.38
-	-	-	-	-	-	-	-	-	-	30.00	30.00	-
7	-	-	1	-	-	-	1	-	-	30.21	29.67	31.20
1	1	-	-	-	-	-	-	-	-	29.25	28.00	30.50

表27 102年公務人員特種考試錄取或及格人員年齡按類科分

(一)地方政府公務人員考試(續3)

單位：人

類 科 別 Discipline	總計 Grand Total	18-20歲 Years		21-25歲 Years		26-30歲 Years	
		男 Male	女 Female	男 Male	女 Female	男 Male	女 Female
交通技術 Transportation technology	11	-	-	2	1	3	3
林業技術 Forestry technology	4	-	-	2	1	-	-
測量製圖 Surveying and cartography	53	-	-	16	10	5	5
景觀 Landscape architecture	2	-	-	-	1	-	1
四等 Grade 4	916	1	1	101	206	119	175
一般行政 General administration	83	-	-	13	26	5	15
一般民政 General civil administration	137	-	-	12	29	22	30
戶政 Household registration	56	-	-	1	10	2	18
客家事務行政 Hakka affairs	4	-	-	-	3	-	1
社會工作 Social work	7	-	-	-	1	1	1
社會行政 Social administration	37	1	-	3	20	4	4
勞工行政 Labor administration	14	-	-	-	2	-	4
人事行政 Personnel administration	63	-	-	5	13	4	19
地政 Land registration	48	-	-	4	11	9	9
文化行政 Cultural administration	10	-	-	1	2	1	3
教育行政 Education administration	9	-	-	-	5	1	-
新聞廣播 News broadcasting	1	-	-	-	-	-	-
圖書資訊管理 Library and information management	12	-	-	-	1	2	2

Table 27 Special Civil Service Examinations - Age of Qualified Examinees, by Category, 2013

(I) Examination for Local Government Personnel(Cont.3)

Unit : Person

31-35歲 Years		36-40歲 Years		41-45歲 Years		46-50歲 Years		51歲以上 Years and Over		平均年齡(歲) Average Age(Years)		
男 Male	女 Female	男 Male	女 Female	男 Male	女 Female	男 Male	女 Female	男 Male	女 Female	計 Total	男 Male	女 Female
1	1	-	-	-	-	-	-	-	-	27.82	27.83	27.80
-	1	-	-	-	-	-	-	-	-	26.25	25.00	27.50
3	1	7	1	2	1	1	-	1	-	29.25	30.60	26.61
-	-	-	-	-	-	-	-	-	-	26.00	-	26.00
87	85	27	40	21	26	11	8	7	1	29.36	30.39	28.64
8	6	1	1	1	4	-	2	1	-	28.67	29.21	28.39
10	13	7	5	4	4	-	1	-	-	29.33	30.25	28.71
4	9	3	6	-	2	1	-	-	-	30.32	33.55	29.53
-	-	-	-	-	-	-	-	-	-	24.00	-	24.00
-	2	1	1	-	-	-	-	-	-	30.71	32.50	30.00
-	1	-	2	-	2	-	-	-	-	26.35	25.88	26.48
2	3	1	-	-	2	-	-	-	-	31.79	34.67	31.00
3	8	3	4	1	1	1	-	1	-	29.90	32.11	29.02
3	5	-	3	2	-	-	1	1	-	29.25	30.21	28.62
1	1	-	-	1	-	-	-	-	-	29.70	32.25	28.00
-	3	-	-	-	-	-	-	-	-	26.56	26.00	26.63
-	1	-	-	-	-	-	-	-	-	31.00	-	31.00
2	4	-	-	-	1	-	-	-	-	31.25	30.75	31.50

表27 102年公務人員特種考試錄取或及格人員年齡按類科分

(一)地方政府公務人員考試(續4)

單位：人

類 科 別 Discipline	總計 Grand Total	18-20歲 Years		21-25歲 Years		26-30歲 Years	
		男 Male	女 Female	男 Male	女 Female	男 Male	女 Female
財稅行政 Tax administration	42	-	-	4	9	1	6
會計 Accounting	75	-	-	5	25	7	13
統計 Statistics	3	-	-	-	2	-	-
商業行政 Business administration	2	-	-	-	1	-	-
農業行政 Agricultural administration	6	-	-	-	1	-	1
經建行政 Economic planning and development administration	29	-	-	6	6	2	5
交通行政 Transportation administration	4	-	-	1	-	-	1
觀光行政 Tourism administration	1	-	-	-	-	-	1
衛生行政 Health administration	4	-	-	-	1	1	2
環保行政 Environmental administration	8	-	-	1	-	-	2
新聞 News	1	-	-	-	1	-	-
法律廉政 Civil service legal ethics	4	-	-	-	1	1	1
財經廉政 Civil service financial ethics	4	-	-	-	1	-	-
土木工程 Civil engineering	76	-	-	18	9	12	8
天文 Astronomy	2	-	-	-	-	1	-
園藝 Horticulture	3	-	-	-	1	1	-
農業技術 Agricultural technology	9	-	-	1	2	1	1
養殖技術 Aquaculture technology	1	-	-	-	-	1	-

Table 27 Special Civil Service Examinations - Age of Qualified Examinees, by Category, 2013

(I) Examination for Local Government Personnel(Cont.4)

Unit : Person

31-35歲 Years		36-40歲 Years		41-45歲 Years		46-50歲 Years		51歲以上 Years and Over		平均年齡(歲) Average Age(Years)		
男 Male	女 Female	男 Male	女 Female	男 Male	女 Female	男 Male	女 Female	男 Male	女 Female	計 Total	男 Male	女 Female
3	8	-	3	-	3	2	3	-	-	31.79	31.00	32.03
3	4	-	11	1	5	1	-	-	-	29.53	29.82	29.45
1	-	-	-	-	-	-	-	-	-	26.67	34.00	23.00
-	-	-	-	-	-	1	-	-	-	35.50	47.00	24.00
1	-	1	1	-	-	-	-	-	1	35.50	36.50	35.00
4	2	1	-	-	-	1	-	2	-	29.66	32.44	26.23
-	1	-	-	1	-	-	-	-	-	31.50	33.00	30.00
-	-	-	-	-	-	-	-	-	-	28.00	-	28.00
-	-	-	-	-	-	-	-	-	-	26.00	27.00	25.67
2	3	-	-	-	-	-	-	-	-	31.00	30.67	31.20
-	-	-	-	-	-	-	-	-	-	23.00	-	23.00
-	-	-	-	-	-	1	-	-	-	31.50	38.00	25.00
2	1	-	-	-	-	-	-	-	-	29.50	31.00	28.00
16	3	3	-	4	-	1	1	1	-	29.41	30.35	26.95
1	-	-	-	-	-	-	-	-	-	32.00	32.00	-
-	-	-	1	-	-	-	-	-	-	30.67	30.00	31.00
1	3	-	-	-	-	-	-	-	-	28.67	29.33	28.33
-	-	-	-	-	-	-	-	-	-	28.00	28.00	-

表27 102年公務人員特種考試錄取或及格人員年齡按類科分

(一)地方政府公務人員考試(續5)

單位：人

類 科 別 Discipline	總計 Grand Total	18-20歲 Years		21-25歲 Years		26-30歲 Years	
		男 Male	女 Female	男 Male	女 Female	男 Male	女 Female
水土保持工程 Water and soil conservation engineering	3	-	-	1	-	1	-
水利工程 Hydraulic engineering	10	-	-	1	2	3	1
建築工程 Architectural engineering	11	-	-	-	-	1	1
都市計畫技術 Urban planning technology	2	-	-	1	-	-	1
環境工程 Environmental engineering	6	-	-	2	1	3	-
機械工程 Mechanical engineering	3	-	-	2	-	1	-
電力工程 Electrical engineering	5	-	-	2	-	2	-
電子工程 Electronic engineering	1	-	-	-	-	-	1
電信工程 Telecommunication engineering	1	-	-	-	-	1	-
資訊處理 Information processing	19	-	-	3	1	7	1
衛生技術 Health technology	23	-	-	1	5	4	11
衛生檢驗 Health inspection	1	-	-	-	-	-	-
環保技術 Environmental protection technology	20	-	-	2	2	3	9
環境檢驗 Environmental inspection	2	-	-	-	1	-	1
交通技術 Transportation technology	3	-	-	1	-	-	-
林業技術 Forestry technology	1	-	-	-	1	-	-
測量製圖 Surveying and cartography	45	-	1	10	10	11	1
景觀 Landscape architecture	4	-	-	-	-	2	1

Table 27 Special Civil Service Examinations - Age of Qualified Examinees, by Category, 2013

(I) Examination for Local Government Personnel(Cont.5)

Unit : Person

31-35歲 Years		36-40歲 Years		41-45歲 Years		46-50歲 Years		51歲以上 Years and Over		平均年齡(歲) Average Age(Years)		
男 Male	女 Female	男 Male	女 Female	男 Male	女 Female	男 Male	女 Female	男 Male	女 Female	計 Total	男 Male	女 Female
-	-	1	-	-	-	-	-	-	-	29.00	29.00	-
2	-	1	-	-	-	-	-	-	-	28.00	29.14	25.33
2	1	1	2	1	1	-	-	1	-	37.55	38.17	36.80
-	-	-	-	-	-	-	-	-	-	23.50	21.00	26.00
-	-	-	-	-	-	-	-	-	-	25.50	25.80	24.00
-	-	-	-	-	-	-	-	-	-	23.33	23.33	-
1	-	-	-	-	-	-	-	-	-	26.40	26.40	-
-	-	-	-	-	-	-	-	-	-	29.00	-	29.00
-	-	-	-	-	-	-	-	-	-	28.00	28.00	-
2	-	1	-	4	-	-	-	-	-	31.21	31.71	27.00
2	-	-	-	-	-	-	-	-	-	26.91	28.86	26.06
1	-	-	-	-	-	-	-	-	-	35.00	35.00	-
2	2	-	-	-	-	-	-	-	-	28.10	27.86	28.23
-	-	-	-	-	-	-	-	-	-	24.50	-	24.50
1	-	-	-	-	-	1	-	-	-	33.00	33.00	-
-	-	-	-	-	-	-	-	-	-	22.00	-	22.00
6	1	2	-	1	1	1	-	-	-	27.62	28.87	24.86
1	-	-	-	-	-	-	-	-	-	29.75	31.00	26.00

表27 102年公務人員特種考試錄取或及格人員年齡按類科分

(一)地方政府公務人員考試(續6完)

單位：人

類 科 別 Discipline	總計 Grand Total	18-20歲 Years		21-25歲 Years		26-30歲 Years	
		男 Male	女 Female	男 Male	女 Female	男 Male	女 Female
食品衛生檢驗 Food hygiene inspection	1	-	-	-	-	1	-
五等 Grade 5	307	-	-	31	54	38	61
一般行政 General administration	122	-	-	12	23	13	24
一般民政 General civil administration	28	-	-	6	3	4	6
戶政 Household registration	45	-	-	1	8	8	12
社會行政 Social administration	10	-	-	-	3	2	2
勞工行政 Labor administration	8	-	-	-	-	1	1
人事行政 Personnel administration	10	-	-	2	3	1	1
地政 Land registration	32	-	-	2	5	3	2
教育行政 Education administration	1	-	-	-	-	-	1
圖書資訊管理 Library and information management	10	-	-	1	2	-	3
財稅行政 Tax administration	20	-	-	1	5	2	7
會計 Accounting	5	-	-	1	-	-	1
統計 Statistics	2	-	-	-	-	1	-
經建行政 Economic planning and development administration	3	-	-	1	1	-	-
廉政 Civil service ethics	4	-	-	-	1	1	1
電子工程 Electronic engineering	7	-	-	4	-	2	-

Table 27 Special Civil Service Examinations – Age of Qualified Examinees, by Category, 2013

(I) Examination for Local Government Personnel(Cont.6 End)

Unit : Person

31-35歲 Years		36-40歲 Years		41-45歲 Years		46-50歲 Years		51歲以上 Years and Over		平均年齡(歲) Average Age(Years)		
男 Male	女 Female	男 Male	女 Female	男 Male	女 Female	男 Male	女 Female	男 Male	女 Female	計 Total	男 Male	女 Female
-	-	-	-	-	-	-	-	-	-	30.00	30.00	-
20	36	16	12	11	12	8	4	3	1	30.69	32.13	29.67
6	15	9	8	4	4	2	1	1	-	30.52	32.13	29.52
4	3	-	1	1	-	-	-	-	-	28.86	29.40	28.23
2	3	3	-	3	4	1	-	-	-	31.36	33.83	29.70
1	1	-	-	-	1	-	-	-	-	28.30	29.33	27.86
1	3	-	1	1	-	-	-	-	-	34.50	36.00	33.60
-	1	-	-	1	-	-	-	1	-	30.30	34.20	26.40
3	7	2	-	-	-	3	3	1	1	34.09	35.43	33.06
-	-	-	-	-	-	-	-	-	-	27.00	-	27.00
1	1	-	1	-	1	-	-	-	-	30.50	29.00	30.88
1	1	1	-	-	2	-	-	-	-	28.80	30.00	28.40
1	1	-	-	-	-	1	-	-	-	32.40	34.33	29.50
-	-	-	-	1	-	-	-	-	-	35.50	35.50	-
-	-	1	-	-	-	-	-	-	-	28.00	30.50	23.00
-	-	-	1	-	-	-	-	-	-	28.25	27.00	28.67
-	-	-	-	-	-	1	-	-	-	26.71	26.71	-

表27 102年公務人員特種考試錄取或及格人員年齡按類科分

(二)警察人員考試

單位：人

類 科 別 Discipline	總計 Grand Total	18-20歲 Years		21-25歲 Years		26-30歲 Years	
		男	女	男	女	男	女
		Male	Female	Male	Female	Male	Female
總 計 Grand Total	1 966	615	72	890	125	119	39
三等 Grade 3	437	-	-	222	54	58	36
行政警察人員 Administrative police officer	111	-	-	30	7	27	22
外事警察人員 Foreign affairs police officer	14	-	-	8	3	-	1
刑事警察人員 Criminal police officer	45	-	-	23	7	5	3
公共安全人員 Public security officer	14	-	-	6	2	3	-
犯罪防治人員預防組 Crime prevention officer: prevention	20	-	-	11	3	2	1
消防警察人員 Fire safety police	54	-	-	29	7	9	4
交通警察人員交通組 Traffic police officer: traffic	29	-	-	14	2	3	3
交通警察人員電訊組 Traffic police officer: telecommunication	12	-	-	7	2	3	-
警察資訊管理人員 Police information management officer	25	-	-	16	3	2	1
刑事鑑識人員 Forensic investigator	33	-	-	22	6	2	1
國境警察人員 Border police officer	16	-	-	11	3	-	-
水上警察人員 Maritime police officer	31	-	-	24	3	-	-
警察法制人員 Police legal affairs	15	-	-	10	3	1	-
行政管理人員 Administrative management personnel	18	-	-	11	3	1	-
四等 Grade 4	1 529	615	72	668	71	61	3
行政警察人員 Administrative police officer	1 293	507	59	579	62	57	2
消防警察人員 Fire safety police	154	73	8	54	6	4	1
水上警察人員輪機組 Maritime police officer: marine engineering	42	14	2	23	2	-	-
水上警察人員航海組 Maritime police officer: marine navigation	40	21	3	12	1	-	-

Table 27 Special Civil Service Examinations – Age of Qualified Examinees, by
Category, 2013

(II) Examination for Police Officers

Unit : Person

31-35歲 Years		36-40歲 Years		41-45歲 Years		46-50歲 Years		51歲以上 Years and Over		平均年齡(歲) Average Age(Years)		
男 Male	女 Female	男 Male	女 Female	男 Male	女 Female	男 Male	女 Female	男 Male	女 Female	計 Total	男 Male	女 Female
64	27	14	1	-	-	-	-	-	-	22.29	22.11	23.42
36	26	5	-	-	-	-	-	-	-	25.44	25.03	26.59
13	11	1	-	-	-	-	-	-	-	27.33	26.83	28.23
2	-	-	-	-	-	-	-	-	-	24.64	24.70	24.50
3	3	1	-	-	-	-	-	-	-	25.62	25.03	27.08
2	1	-	-	-	-	-	-	-	-	26.43	26.55	26.00
1	2	-	-	-	-	-	-	-	-	24.55	23.79	26.33
4	-	1	-	-	-	-	-	-	-	25.06	25.14	24.73
3	4	-	-	-	-	-	-	-	-	26.34	25.10	29.11
-	-	-	-	-	-	-	-	-	-	24.00	24.30	22.50
2	-	1	-	-	-	-	-	-	-	24.56	24.62	24.25
-	2	-	-	-	-	-	-	-	-	23.76	23.04	25.67
2	-	-	-	-	-	-	-	-	-	24.06	24.54	22.00
2	1	1	-	-	-	-	-	-	-	23.94	23.81	24.75
-	1	-	-	-	-	-	-	-	-	23.47	22.91	25.00
2	1	-	-	-	-	-	-	-	-	24.67	24.71	24.50
28	1	9	1	-	-	-	-	-	-	21.39	21.44	20.94
19	-	7	1	-	-	-	-	-	-	21.39	21.44	20.90
6	1	1	-	-	-	-	-	-	-	21.47	21.47	21.50
1	-	-	-	-	-	-	-	-	-	21.00	21.05	20.50
2	-	1	-	-	-	-	-	-	-	21.48	21.61	20.25

表27 102年公務人員特種考試錄取或及格人員年齡按類科分

(三)一般警察人員考試

單位：人

類 科 別 Discipline	總計 Grand Total	18-20歲 Years		21-25歲 Years		26-30歲 Years	
		男 Male	女 Female	男 Male	女 Female	男 Male	女 Female
		總 計 Grand Total	1 130	2	5	206	252
二等 Grade 2	3	-	-	-	-	1	-
刑事警察人員數位鑑識組 Criminal police officer: digital forensics	1	-	-	-	-	1	-
刑事警察人員電子監察組 Criminal police officer: electronic surveillance	2	-	-	-	-	-	-
三等 Grade 3	44	-	-	5	6	16	8
行政警察人員 Administrative police officer	19	-	-	2	-	9	2
外事警察人員 Foreign affairs police officer	10	-	-	1	4	1	3
犯罪防治人員預防組 Crime prevention officer: prevention	5	-	-	2	1	-	2
消防警察人員 Fire safety police	3	-	-	-	-	2	-
警察法制人員 Police legal affairs	2	-	-	-	-	2	-
行政管理人員 Administrative management personnel	5	-	-	-	1	2	1
四等 Grade 4	1 083	2	5	201	246	292	153
行政警察人員 Administrative police officer	791	-	4	116	229	177	139
消防警察人員 Fire safety police	292	2	1	85	17	115	14

Table 27 Special Civil Service Examinations – Age of Qualified Examinees, by Category, 2013

(III) Examination for General Police Admittance

Unit : Person

31-35歲 Years		36-40歲 Years		41-45歲 Years		46-50歲 Years		51歲以上 Years and Over		平均年齡(歲) Average Age(Years)		
男 Male	女 Female	男 Male	女 Female	男 Male	女 Female	男 Male	女 Female	男 Male	女 Female	計 Total	男 Male	女 Female
123	47	17	8	-	-	-	-	-	-	27.03	27.68	26.12
2	-	-	-	-	-	-	-	-	-	30.33	30.33	-
-	-	-	-	-	-	-	-	-	-	28.00	28.00	-
2	-	-	-	-	-	-	-	-	-	31.50	31.50	-
3	5	1	-	-	-	-	-	-	-	28.09	28.08	28.11
2	3	1	-	-	-	-	-	-	-	29.32	28.79	30.80
-	1	-	-	-	-	-	-	-	-	27.00	27.00	27.00
-	-	-	-	-	-	-	-	-	-	25.40	24.00	26.33
-	1	-	-	-	-	-	-	-	-	29.67	27.00	35.00
-	-	-	-	-	-	-	-	-	-	26.00	26.00	-
1	-	-	-	-	-	-	-	-	-	28.20	30.33	25.00
118	42	16	8	-	-	-	-	-	-	26.97	27.65	26.04
70	40	11	5	-	-	-	-	-	-	26.79	27.70	25.98
48	2	5	3	-	-	-	-	-	-	27.47	27.57	26.76

表27 102年公務人員特種考試錄取或及格人員年齡按類科分

(四)外交領事人員考試

單位：人

類 科 別 Discipline	總計 Grand Total	18-20歲 Years		21-25歲 Years		26-30歲 Years	
		男	女	男	女	男	女
		Male	Female	Male	Female	Male	Female
總 計 Grand Total	40	-	-	6	9	7	6
三等 Grade 3	40	-	-	6	9	7	6
英文組 English division	25	-	-	2	9	4	3
西班牙文組 Spanish division	4	-	-	2	-	-	1
法文組 French division	2	-	-	1	-	-	1
德文組 German division	2	-	-	-	-	-	1
日文組 Japanese division	2	-	-	-	-	-	-
阿拉伯文組 Arabic division	1	-	-	-	-	1	-
俄文組 Russian division	1	-	-	-	-	1	-
葡萄牙文組 Portuguese division	2	-	-	-	-	1	-
韓文組 Korean division	1	-	-	1	-	-	-

(五)外交行政人員考試

單位：人

類 科 別 Discipline	總計 Grand Total	18-20歲 Years		21-25歲 Years		26-30歲 Years	
		男	女	男	女	男	女
		Male	Female	Male	Female	Male	Female
總 計 Grand Total	7	-	-	1	-	-	2
四等 Grade 4	7	-	-	1	-	-	2
外交行政人員 Diplomatic personnel	7	-	-	1	-	-	2

Table 27 Special Civil Service Examinations – Age of Qualified Examinees, by Category, 2013

(IV) Examination for Diplomatic and Consular Personnel

Unit : Person

31-35歲 Years		36-40歲 Years		41-45歲 Years		46-50歲 Years		51歲以上 Years and Over		平均年齡(歲) Average Age(Years)		
男 Male	女 Female	男 Male	女 Female	男 Male	女 Female	男 Male	女 Female	男 Male	女 Female	計 Total	男 Male	女 Female
4	4	2	1	1	-	-	-	-	-	28.28	29.35	27.20
4	4	2	1	1	-	-	-	-	-	28.28	29.35	27.20
4	2	1	-	-	-	-	-	-	-	27.20	29.36	25.50
-	1	-	-	-	-	-	-	-	-	27.00	25.00	29.00
-	-	-	-	-	-	-	-	-	-	25.50	25.00	26.00
-	-	-	1	-	-	-	-	-	-	34.00	-	34.00
-	1	1	-	-	-	-	-	-	-	36.00	37.00	35.00
-	-	-	-	-	-	-	-	-	-	27.00	27.00	-
-	-	-	-	-	-	-	-	-	-	28.00	28.00	-
-	-	-	-	1	-	-	-	-	-	36.00	36.00	-
-	-	-	-	-	-	-	-	-	-	25.00	25.00	-

(V) Examination for Diplomatic Personnel

Unit : Person

31-35歲 Years		36-40歲 Years		41-45歲 Years		46-50歲 Years		51歲以上 Years and Over		平均年齡(歲) Average Age(Years)		
男 Male	女 Female	男 Male	女 Female	男 Male	女 Female	男 Male	女 Female	男 Male	女 Female	計 Total	男 Male	女 Female
1	1	1	1	-	-	-	-	-	-	31.43	30.33	32.25
1	1	1	1	-	-	-	-	-	-	31.43	30.33	32.25
1	1	1	1	-	-	-	-	-	-	31.43	30.33	32.25

表27 102年公務人員特種考試錄取或及格人員年齡按類科分

(六)司法人員考試

單位：人

類 科 別 Discipline	總計 Grand Total	18-20歲 Years		21-25歲 Years		26-30歲 Years	
		男 Male	女 Female	男 Male	女 Female	男 Male	女 Female
總 計 Grand Total	766	-	1	82	125	165	121
三等 Grade 3	76	-	-	15	7	12	13
監獄官(男) Prison warden(male)	21	-	-	11	-	4	-
監獄官(女) Prison warden(female)	7	-	-	-	2	-	1
檢察事務官偵查實務組 Prosecutor investigator: investigation group	2	-	-	-	-	1	1
檢察事務官財經實務組 Prosecutor investigator: financial and economic affairs group	2	-	-	-	-	-	-
檢察事務官電子資訊組 Prosecutor investigator: electronic data group	2	-	-	-	-	1	-
檢察事務官營繕工程組 Prosecutor investigator: engineering group	2	-	-	-	-	1	-
行政執行官 Administrative executive	4	-	-	-	-	1	2
公職法醫師 Public forensic medical examiner	5	-	-	-	-	1	2
家事調查官 Family investigator	6	-	-	1	-	-	2
公證人 Notary	2	-	-	-	1	1	-
法院書記官 Court clerk	5	-	-	1	-	-	-
觀護人 Probation officer	18	-	-	2	4	2	5
四等 Grade 4	598	-	1	64	94	140	85
監所管理員(男) Correctional facility custodial personnel (male)	239	-	-	37	-	84	-

Table 27 Special Civil Service Examinations – Age of Qualified Examinees, by Category, 2013

(VI) Examination for Judicial Personnel

Unit : Person

31-35歲 Years		36-40歲 Years		41-45歲 Years		46-50歲 Years		51歲以上 Years and Over		平均年齡(歲) Average Age(Years)		
男 Male	女 Female	男 Male	女 Female	男 Male	女 Female	男 Male	女 Female	男 Male	女 Female	計 Total	男 Male	女 Female
92	51	63	28	27	6	1	3	1	-	29.64	30.67	28.33
9	6	2	2	6	3	1	-	-	-	30.11	30.27	29.87
2	-	-	-	4	-	-	-	-	-	29.05	29.05	-
-	3	-	-	-	1	-	-	-	-	30.57	-	30.57
-	-	-	-	-	-	-	-	-	-	26.50	26.00	27.00
1	-	1	-	-	-	-	-	-	-	34.00	34.00	-
-	-	1	-	-	-	-	-	-	-	33.50	33.50	-
1	-	-	-	-	-	-	-	-	-	30.50	30.50	-
-	1	-	-	-	-	-	-	-	-	29.25	29.00	29.33
1	1	-	-	-	-	-	-	-	-	31.00	32.00	30.33
-	1	-	1	-	1	-	-	-	-	32.33	23.00	34.20
-	-	-	-	-	-	-	-	-	-	24.00	26.00	22.00
2	-	-	1	1	-	-	-	-	-	34.00	33.00	38.00
2	-	-	-	1	1	1	-	-	-	29.50	32.00	27.50
78	36	57	19	21	2	-	1	-	-	29.61	30.69	27.98
59	-	43	-	16	-	-	-	-	-	31.27	31.27	-

表27 102年公務人員特種考試錄取或及格人員年齡按類科分

(六)司法人員考試(續)

單位：人

類 科 別 Discipline	總計 Grand Total	18-20歲 Years		21-25歲 Years		26-30歲 Years	
		男	女	男	女	男	女
		Male	Female	Male	Female	Male	Female
監所管理員(女) Correctional facility custodial personnel (female)	40	-	-	-	8	-	13
法警 Judicial police	99	-	-	10	19	29	17
執達員 Bailiff	35	-	-	3	9	4	6
執行員 Functionary	18	-	-	2	3	2	3
法院書記官 Court clerk	167	-	1	12	55	21	46
五等 Grade 5	92	-	-	3	24	13	23
錄事 Clerk assistant	75	-	-	3	21	11	19
庭務員 Court attendant	17	-	-	-	3	2	4

(七)司法官考試

單位：人

類 科 別 Discipline	總計 Grand Total	18-20歲 Years		21-25歲 Years		26-30歲 Years	
		男	女	男	女	男	女
		Male	Female	Male	Female	Male	Female
總 計 Grand Total	75	-	-	14	33	9	11
三等 Grade 3	75	-	-	14	33	9	11
司法官 Judges and prosecutors	75	-	-	14	33	9	11

Table 27 Special Civil Service Examinations – Age of Qualified Examinees, by Category, 2013

(VI) Examination for Judicial Personnel(Cont.)

Unit : Person

31-35歲 Years		36-40歲 Years		41-45歲 Years		46-50歲 Years		51歲以上 Years and Over		平均年齡(歲) Average Age(Years)		
男 Male	女 Female	男 Male	女 Female	男 Male	女 Female	男 Male	女 Female	男 Male	女 Female	計 Total	男 Male	女 Female
-	12	-	6	-	1	-	-	-	-	30.30	-	30.30
12	3	5	3	1	-	-	-	-	-	28.44	29.46	27.07
2	5	3	1	2	-	-	-	-	-	29.34	31.64	27.81
1	1	1	5	-	-	-	-	-	-	31.17	30.00	31.75
4	15	5	4	2	1	-	1	-	-	27.66	28.93	27.20
5	9	4	7	-	1	-	2	1	-	29.47	31.00	28.86
5	8	1	5	-	1	-	1	-	-	28.64	29.30	28.40
-	1	3	2	-	-	-	1	1	-	33.12	36.67	31.18

(VII) Examination for Judges and Prosecutors

Unit : Person

31-35歲 Years		36-40歲 Years		41-45歲 Years		46-50歲 Years		51歲以上 Years and Over		平均年齡(歲) Average Age(Years)		
男 Male	女 Female	男 Male	女 Female	男 Male	女 Female	男 Male	女 Female	男 Male	女 Female	計 Total	男 Male	女 Female
4	2	2	-	-	-	-	-	-	-	25.92	27.34	25.02
4	2	2	-	-	-	-	-	-	-	25.92	27.34	25.02
4	2	2	-	-	-	-	-	-	-	25.92	27.34	25.02

表27 102年公務人員特種考試錄取或及格人員年齡按類科分

(八)關務人員考試

單位：人

類 科 別 Discipline				總計 Grand Total	18-20歲 Years		21-25歲 Years		26-30歲 Years	
					男 Male	女 Female	男 Male	女 Female	男 Male	女 Female
總	計	Grand	Total	242	-	-	18	23	46	54
三等				236	-	-	18	23	45	52
Grade 3										
	財稅行政			29	-	-	-	3	1	13
	Tax administration									
	關稅法務			22	-	-	1	2	6	8
	Customs law									
	關稅會計			9	-	-	-	5	-	2
	Customs accounting									
	關稅統計			6	-	-	-	2	-	2
	Customs statistics									
	化學工程			40	-	-	3	3	10	8
	Chemical engineering									
	紡織工程			16	-	-	-	-	-	5
	Textile engineering									
	輪機工程			1	-	-	-	-	-	-
	Marine engineering									
	機械工程			34	-	-	2	-	10	2
	Mechanical engineering									
	電機工程			38	-	-	6	2	9	1
	Electronic engineering									
	資訊處理			5	-	-	1	1	1	-
	Information processing									
	輻射安全技術工程			19	-	-	3	3	6	3
	Radiation safety engineering									
	船舶駕駛			2	-	-	-	-	-	-
	Ship handling									
	藥事			15	-	-	2	2	2	8
	Pharmaceutics									
五等				6	-	-	-	-	1	2
Grade 5										
	輪機工程			3	-	-	-	-	1	-
	Marine engineering									
	船舶駕駛			3	-	-	-	-	-	2
	Ship handling									

Table 27 Special Civil Service Examinations – Age of Qualified Examinees, by Category, 2013

(VIII) Examination for Customs Personnel

Unit : Person

31-35歲 Years		36-40歲 Years		41-45歲 Years		46-50歲 Years		51歲以上 Years and Over		平均年齡(歲) Average Age(Years)		
男 Male	女 Female	男 Male	女 Female	男 Male	女 Female	男 Male	女 Female	男 Male	女 Female	計 Total	男 Male	女 Female
39	17	18	2	17	2	3	-	3	-	30.93	32.72	28.31
38	17	18	2	15	2	3	-	3	-	30.87	32.63	28.31
7	2	1	1	-	1	-	-	-	-	30.07	32.78	28.85
-	3	1	-	-	1	-	-	-	-	29.55	29.00	29.86
2	-	-	-	-	-	-	-	-	-	26.78	32.00	25.29
1	1	-	-	-	-	-	-	-	-	28.50	32.00	27.80
5	4	5	-	2	-	-	-	-	-	30.25	31.60	28.00
1	3	1	1	3	-	1	-	1	-	35.88	43.14	30.22
1	-	-	-	-	-	-	-	-	-	34.00	34.00	-
10	1	4	-	4	-	1	-	-	-	33.03	33.42	29.00
6	2	6	-	4	-	-	-	2	-	32.42	32.94	29.00
-	-	-	-	2	-	-	-	-	-	32.80	34.75	25.00
3	1	-	-	-	-	-	-	-	-	27.63	28.08	26.86
1	-	-	-	-	-	1	-	-	-	39.50	39.50	-
1	-	-	-	-	-	-	-	-	-	27.40	28.20	27.00
1	-	-	-	2	-	-	-	-	-	33.33	36.00	28.00
1	-	-	-	1	-	-	-	-	-	33.67	33.67	-
-	-	-	-	1	-	-	-	-	-	33.00	43.00	28.00

表27 102年公務人員特種考試錄取或及格人員年齡按類科分

(九)稅務人員考試

單位：人

類 科 別 Discipline	總計 Grand Total	18-20歲 Years		21-25歲 Years		26-30歲 Years	
		男 Male	女 Female	男 Male	女 Female	男 Male	女 Female
總 計 Grand Total	181	-	-	2	34	15	46
三等 Grade 3	168	-	-	1	29	15	44
財稅法務 Taxation: legal affairs	12	-	-	-	2	1	3
財稅行政 Tax administration	156	-	-	1	27	14	41
四等 Grade 4	13	-	-	1	5	-	2
財稅行政 Tax administration	13	-	-	1	5	-	2

(十)交通事業鐵路人員考試

單位：人

類 科 別 Discipline	總計 Grand Total	18-20歲 Years		21-25歲 Years		26-30歲 Years	
		男 Male	女 Female	男 Male	女 Female	男 Male	女 Female
總 計 Grand Total	834	15	1	95	55	194	65
高員三級 Senior level 3	61	-	-	3	1	15	8
事務管理 Operation management	4	-	-	-	-	-	-
人事行政 Personnel administration	2	-	-	-	-	-	-
會計 Accounting	10	-	-	2	-	1	2
運輸營業 Transportation operation	33	-	-	-	1	7	5
土木工程 Civil engineering	2	-	-	-	-	2	-
建築工程 Architectural engineering	1	-	-	-	-	-	-
電子工程 Electronic engineering	2	-	-	-	-	1	-
都市計畫技術 Urban planning technology	2	-	-	-	-	1	1

Table 27 Special Civil Service Examinations – Age of Qualified Examinees, by Category, 2013

(IX) Examination for Taxation Personnel

Unit : Person

31-35歲 Years		36-40歲 Years		41-45歲 Years		46-50歲 Years		51歲以上 Years and Over		平均年齡(歲) Average Age(Years)		
男 Male	女 Female	男 Male	女 Female	男 Male	女 Female	男 Male	女 Female	男 Male	女 Female	計 Total	男 Male	女 Female
9	37	7	18	1	7	1	3	-	1	30.72	31.66	30.50
9	36	7	15	1	6	1	3	-	1	30.82	31.88	30.54
1	3	1	-	-	-	1	-	-	-	31.58	37.50	28.63
8	33	6	15	1	6	-	3	-	1	30.76	31.13	30.67
-	1	-	3	-	1	-	-	-	-	29.54	24.00	30.00
-	1	-	3	-	1	-	-	-	-	29.54	24.00	30.00

(X) Examination for Transportation Enterprise Railway Personnel

Unit : Person

31-35歲 Years		36-40歲 Years		41-45歲 Years		46-50歲 Years		51歲以上 Years and Over		平均年齡(歲) Average Age(Years)		
男 Male	女 Female	男 Male	女 Female	男 Male	女 Female	男 Male	女 Female	男 Male	女 Female	計 Total	男 Male	女 Female
151	52	92	21	48	14	20	2	7	2	31.37	31.73	30.31
13	5	8	2	4	2	-	-	-	-	32.08	32.21	31.78
3	1	-	-	-	-	-	-	-	-	32.50	32.33	33.00
2	-	-	-	-	-	-	-	-	-	34.00	34.00	-
1	1	1	-	1	1	-	-	-	-	32.10	31.83	32.50
5	3	7	2	2	1	-	-	-	-	32.97	33.67	31.75
-	-	-	-	-	-	-	-	-	-	29.50	29.50	-
-	-	-	-	1	-	-	-	-	-	41.00	41.00	-
1	-	-	-	-	-	-	-	-	-	29.00	29.00	-
-	-	-	-	-	-	-	-	-	-	27.00	26.00	28.00

表27 102年公務人員特種考試錄取或及格人員年齡按類科分

(十)交通事業鐵路人員考試(續)

單位：人

類 科 別 Discipline	總計 Grand Total	18-20歲 Years		21-25歲 Years		26-30歲 Years	
		男	女	男	女	男	女
		Male	Female	Male	Female	Male	Female
電力工程 Electrical engineering	5	-	-	1	-	3	-
員級 Officer	148	1	-	8	14	34	13
事務管理 Operation management	14	-	-	-	2	1	4
人事行政 Personnel administration	2	-	-	-	-	-	-
材料管理 Materials management	8	-	-	-	1	2	1
運輸營業 Transportation operation	88	1	-	4	7	16	7
財經政風 Civil service financial ethics	3	-	-	-	2	1	-
土木工程 Civil engineering	3	-	-	1	1	1	-
建築工程 Architectural engineering	2	-	-	-	-	-	-
電子工程 Electronic engineering	9	-	-	1	1	4	-
電力工程 Electrical engineering	12	-	-	2	-	6	-
機檢工程 Mechanical inspection engineering	7	-	-	-	-	3	1
佐級 Assistant	625	14	1	84	40	145	44
事務管理 Operation management	49	-	-	1	13	2	9
材料管理 Materials management	1	-	-	-	-	1	-
運輸營業 Transportation operation	104	-	-	5	13	16	24
車輛調度 Vehicle scheduling	164	-	-	24	12	42	9
機械工程 Mechanical engineering	2	1	-	-	-	-	-
電子工程 Electronic engineering	1	-	-	-	-	1	-
電力工程 Electrical engineering	54	9	1	12	1	11	-
機檢工程 Mechanical inspection engineering	143	4	-	29	1	54	2
養路工程 Roadway maintenance engineering	107	-	-	13	-	18	-

Table 27 Special Civil Service Examinations – Age of Qualified Examinees, by
Category, 2013

(X)Examination for Transportation Enterprise Railway Personnel(Cont.)

Unit : Person

31-35歲 Years		36-40歲 Years		41-45歲 Years		46-50歲 Years		51歲以上 Years and Over		平均年齡(歲) Average Age(Years)		
男 Male	女 Female	男 Male	女 Female	男 Male	女 Female	男 Male	女 Female	男 Male	女 Female	計 Total	男 Male	女 Female
1	-	-	-	-	-	-	-	-	-	27.60	27.60	-
19	23	13	5	9	4	4	-	1	-	31.64	32.44	30.44
-	4	1	-	-	-	2	-	-	-	32.07	40.00	28.90
-	1	-	1	-	-	-	-	-	-	34.00	-	34.00
-	1	-	-	2	1	-	-	-	-	33.25	34.25	32.25
13	16	10	4	6	2	2	-	-	-	32.11	32.90	30.97
-	-	-	-	-	-	-	-	-	-	25.33	30.00	23.00
-	-	-	-	-	-	-	-	-	-	24.33	24.50	24.00
-	1	-	-	-	1	-	-	-	-	37.00	-	37.00
2	-	1	-	-	-	-	-	-	-	29.44	30.00	25.00
2	-	1	-	1	-	-	-	-	-	29.92	29.92	-
2	-	-	-	-	-	-	-	1	-	32.43	33.50	26.00
119	24	71	14	35	8	16	2	6	2	31.23	31.56	30.05
6	8	3	2	1	2	1	1	-	-	30.88	34.36	29.49
-	-	-	-	-	-	-	-	-	-	30.00	30.00	-
8	11	8	10	1	4	-	1	1	2	31.31	31.33	31.29
34	2	23	1	13	2	2	-	-	-	31.15	31.70	28.19
-	-	-	-	1	-	-	-	-	-	31.50	31.50	-
-	-	-	-	-	-	-	-	-	-	26.00	26.00	-
8	-	5	-	2	-	3	-	2	-	29.11	29.38	22.00
26	2	13	-	9	-	-	-	3	-	30.21	30.26	28.80
37	1	19	1	8	-	10	-	-	-	33.93	33.91	35.00

表27 102年公務人員特種考試錄取或及格人員年齡按類科分

(十一)民航人員考試

單位：人

類 科 別 Discipline	總計 Grand Total	18-20歲 Years		21-25歲 Years		26-30歲 Years	
		男 Male	女 Female	男 Male	女 Female	男 Male	女 Female
總 計 Grand Total	21	-	-	3	1	8	1
三等 Grade 3	21	-	-	3	1	8	1
航務管理 Aviation management	9	-	-	1	1	2	-
飛航管制 Air traffic control	12	-	-	2	-	6	1

(十二)退除役軍人轉任公務人員考試

單位：人

類 科 別 Discipline	總計 Grand Total	18-20歲 Years		21-25歲 Years		26-30歲 Years	
		男 Male	女 Female	男 Male	女 Female	男 Male	女 Female
總 計 Grand Total	82	-	-	-	-	-	-
三等 Grade 3	69	-	-	-	-	-	-
一般行政 General administration	15	-	-	-	-	-	-
社會行政 Social administration	44	-	-	-	-	-	-
人事行政 Personnel administration	5	-	-	-	-	-	-
法律廉政 Civil service legal ethics	5	-	-	-	-	-	-
四等 Grade 4	13	-	-	-	-	-	-
一般行政 General administration	12	-	-	-	-	-	-
人事行政 Personnel administration	1	-	-	-	-	-	-

Table 27 Special Civil Service Examinations – Age of Qualified Examinees, by Category, 2013

(XI) Examination for Civil Aviation Personnel

Unit : Person

31-35歲 Years		36-40歲 Years		41-45歲 Years		46-50歲 Years		51歲以上 Years and Over		平均年齡(歲) Average Age(Years)		
男 Male	女 Female	男 Male	女 Female	男 Male	女 Female	男 Male	女 Female	男 Male	女 Female	計 Total	男 Male	女 Female
2	2	2	-	1	1	-	-	-	-	30.14	29.69	31.60
2	2	2	-	1	1	-	-	-	-	30.14	29.69	31.60
1	-	2	-	1	1	-	-	-	-	33.56	33.57	33.50
1	2	-	-	-	-	-	-	-	-	27.58	26.67	30.33

(XII) Civil Service Transfer Examination for Veterans

Unit : Person

31-35歲 Years		36-40歲 Years		41-45歲 Years		46-50歲 Years		51歲以上 Years and Over		平均年齡(歲) Average Age(Years)		
男 Male	女 Female	男 Male	女 Female	男 Male	女 Female	男 Male	女 Female	男 Male	女 Female	計 Total	男 Male	女 Female
8	1	11	4	16	2	30	2	8	-	44.07	44.42	41.22
6	1	11	3	14	2	24	2	6	-	43.96	44.28	41.50
4	-	1	1	2	-	7	-	-	-	42.00	42.43	36.00
2	-	10	2	9	2	12	2	5	-	44.14	44.24	43.50
-	1	-	-	2	-	2	-	-	-	43.20	45.25	35.00
-	-	-	-	1	-	3	-	1	-	49.00	49.00	-
2	-	-	1	2	-	6	-	2	-	44.69	45.17	39.00
2	-	-	1	1	-	6	-	2	-	44.75	45.27	39.00
-	-	-	-	1	-	-	-	-	-	44.00	44.00	-

表27 102年公務人員特種考試錄取或及格人員年齡按類科分

(十三)法務部調查局調查人員考試

單位：人

類 科 別 Discipline	總計 Grand Total	18-20歲 Years		21-25歲 Years		26-30歲 Years	
		男 Male	女 Female	男 Male	女 Female	男 Male	女 Female
總 計 Grand Total	77	-	-	8	7	44	18
三等 Grade 3	64	-	-	6	5	39	14
調查工作組 Investigative task force	12	-	-	3	2	2	5
調查工作組(日文) Investigative task force (Japanese)	1	-	-	-	-	-	1
調查工作組(阿拉伯文) Investigative task force (Arabic)	1	-	-	-	-	1	-
調查工作組(土耳其文) Investigative task force (Turkish)	1	-	-	-	-	1	-
法律實務組 Legal affairs division	5	-	-	-	1	3	1
化學鑑識組 Chemical forensic division	2	-	-	-	-	2	-
醫學鑑識組 Medical forensic division	1	-	-	-	-	-	1
電子科學組 Electronics division	16	-	-	3	-	12	1
資訊科學組 Information technology division	14	-	-	-	1	11	2
財經實務組 Financial affairs division	5	-	-	-	1	2	2
營繕工程組 Engineering division	6	-	-	-	-	5	1
四等 Grade 4	13	-	-	2	2	5	4
調查工作組 Investigative task force	10	-	-	2	2	3	3
資訊科學組 Information technology division	3	-	-	-	-	2	1

Table 27 Special Civil Service Examinations – Age of Qualified Examinees, by Category, 2013

(XIII) Examination for Investigative Agents

Unit : Person

31-35歲 Years		36-40歲 Years		41-45歲 Years		46-50歲 Years		51歲以上 Years and Over		平均年齡(歲) Average Age(Years)			
男 Male	女 Female	男 Male	女 Female	男 Male	女 Female	男 Male	女 Female	男 Male	女 Female	計 Total	男 Male	女 Female	
-	-	-	-	-	-	-	-	-	-	-	27.00	27.29	26.40
-	-	-	-	-	-	-	-	-	-	-	27.06	27.33	26.42
-	-	-	-	-	-	-	-	-	-	-	26.17	26.00	26.29
-	-	-	-	-	-	-	-	-	-	-	29.00	-	29.00
-	-	-	-	-	-	-	-	-	-	-	28.00	28.00	-
-	-	-	-	-	-	-	-	-	-	-	26.00	26.00	-
-	-	-	-	-	-	-	-	-	-	-	26.60	28.00	24.50
-	-	-	-	-	-	-	-	-	-	-	29.00	29.00	-
-	-	-	-	-	-	-	-	-	-	-	27.00	-	27.00
-	-	-	-	-	-	-	-	-	-	-	26.75	26.80	26.00
-	-	-	-	-	-	-	-	-	-	-	27.50	27.64	27.00
-	-	-	-	-	-	-	-	-	-	-	26.80	28.50	25.67
-	-	-	-	-	-	-	-	-	-	-	28.33	28.20	29.00
-	-	-	-	-	-	-	-	-	-	-	26.69	27.00	26.33
-	-	-	-	-	-	-	-	-	-	-	26.20	26.80	25.60
-	-	-	-	-	-	-	-	-	-	-	28.33	27.50	30.00

表27 102年公務人員特種考試錄取或及格人員年齡按類科分

(十四)國家安全情報人員考試

單位：人

類 科 別 Discipline	總計 Grand Total	18-20歲 Years		21-25歲 Years		26-30歲 Years	
		男 Male	女 Female	男 Male	女 Female	男 Male	女 Female
總 計 Grand Total	28	-	-	-	3	12	5
三等 Grade 3	28	-	-	-	3	12	5
政經組 Political economy division	6	-	-	-	-	3	2
社會組 Social affairs division	4	-	-	-	1	1	2
國際組 International division	6	-	-	-	2	4	-
資訊組 Information technology division	4	-	-	-	-	1	-
電子組 Electronics division	4	-	-	-	-	1	1
數理組 Mathematics division	4	-	-	-	-	2	-

(十五)經濟部專利商標審查人員考試

單位：人

類 科 別 Discipline	總計 Grand Total	18-20歲 Years		21-25歲 Years		26-30歲 Years	
		男 Male	女 Female	男 Male	女 Female	男 Male	女 Female
總 計 Grand Total	20	-	-	4	-	7	1
三等 Grade 3	20	-	-	4	-	7	1
資訊工程 Information engineering	10	-	-	1	-	5	-
電子工程 Electronic engineering	4	-	-	1	-	-	1
電信工程 Telecommunication engineering	4	-	-	1	-	1	-
一般化工 General chemical engineering	2	-	-	1	-	1	-

Table 27 Special Civil Service Examinations - Age of Qualified Examinees, by Category, 2013

(XIV) Examination for Intelligence Personnel

Unit : Person

31-35歲 Years		36-40歲 Years		41-45歲 Years		46-50歲 Years		51歲以上 Years and Over		平均年齡(歲) Average Age(Years)		
男 Male	女 Female	男 Male	女 Female	男 Male	女 Female	男 Male	女 Female	男 Male	女 Female	計 Total	男 Male	女 Female
8	-	-	-	-	-	-	-	-	-	29.18	30.55	25.75
8	-	-	-	-	-	-	-	-	-	29.18	30.55	25.75
1	-	-	-	-	-	-	-	-	-	29.17	29.75	28.00
-	-	-	-	-	-	-	-	-	-	26.75	30.00	25.67
-	-	-	-	-	-	-	-	-	-	27.17	29.25	23.00
3	-	-	-	-	-	-	-	-	-	32.25	32.25	-
2	-	-	-	-	-	-	-	-	-	30.00	31.00	27.00
2	-	-	-	-	-	-	-	-	-	30.75	30.75	-

(XV) Examination for Patent and Trademark Examiners

Unit : Person

31-35歲 Years		36-40歲 Years		41-45歲 Years		46-50歲 Years		51歲以上 Years and Over		平均年齡(歲) Average Age(Years)		
男 Male	女 Female	男 Male	女 Female	男 Male	女 Female	男 Male	女 Female	男 Male	女 Female	計 Total	男 Male	女 Female
2	-	4	-	1	-	-	-	1	-	32.00	32.16	29.00
2	-	4	-	1	-	-	-	1	-	32.00	32.16	29.00
1	-	2	-	-	-	-	-	1	-	33.10	33.10	-
-	-	1	-	1	-	-	-	-	-	33.75	35.33	29.00
1	-	1	-	-	-	-	-	-	-	31.00	31.00	-
-	-	-	-	-	-	-	-	-	-	25.00	25.00	-

表27 102年公務人員特種考試錄取或及格人員年齡按類科分

(十六)原住民族考試

單位：人

類 科 別 Discipline	總計 Grand Total	18-20歲 Years		21-25歲 Years		26-30歲 Years	
		男 Male	女 Female	男 Male	女 Female	男 Male	女 Female
總 計 Grand Total	182	-	-	19	36	28	34
三等 Grade 3	82	-	-	8	20	7	16
社會工作 Social work	1	-	-	-	-	-	-
測量製圖 Surveying and cartography	1	-	-	-	-	-	-
林業技術 Forestry technology	5	-	-	1	1	2	1
會計 Accounting	3	-	-	-	1	-	1
原住民族行政 Indigenous peoples administration	8	-	-	1	2	2	1
一般行政 General administration	17	-	-	4	7	1	2
一般民政 General civil administration	6	-	-	-	1	1	1
社會行政 Social administration	5	-	-	-	-	1	-
人事行政 Personnel administration	4	-	-	-	1	-	3
法制 Legal system	2	-	-	-	1	-	-
地政 Land registration	7	-	-	-	-	-	3
教育行政 Education administration	2	-	-	-	1	-	-
財稅行政 Tax administration	4	-	-	1	1	-	1

Table 27 Special Civil Service Examinations - Age of Qualified Examinees, by Category, 2013

(XVI) Examination for Indigenous Peoples

Unit : Person

31-35歲 Years		36-40歲 Years		41-45歲 Years		46-50歲 Years		51歲以上 Years and Over		平均年齡(歲) Average Age(Years)		
男 Male	女 Female	男 Male	女 Female	男 Male	女 Female	男 Male	女 Female	男 Male	女 Female	計 Total	男 Male	女 Female
18	14	9	10	3	5	3	3	-	-	29.84	30.45	29.35
9	7	3	5	2	3	1	1	-	-	29.88	30.83	29.33
-	1	-	-	-	-	-	-	-	-	33.00	-	33.00
-	-	-	-	-	-	-	1	-	-	47.00	-	47.00
-	-	-	-	-	-	-	-	-	-	26.40	26.33	26.50
-	-	-	1	-	-	-	-	-	-	31.00	-	31.00
1	1	-	-	-	-	-	-	-	-	27.75	27.50	28.00
-	1	1	1	-	-	-	-	-	-	26.53	26.83	26.36
1	-	1	-	-	1	-	-	-	-	33.00	34.33	31.67
-	1	-	2	-	1	-	-	-	-	36.80	30.00	38.50
-	-	-	-	-	-	-	-	-	-	27.25	-	27.25
-	-	-	1	-	-	-	-	-	-	30.50	-	30.50
3	1	-	-	-	-	-	-	-	-	31.14	33.33	29.50
-	1	-	-	-	-	-	-	-	-	28.00	-	28.00
-	-	-	-	1	-	-	-	-	-	27.75	31.50	24.00

表27 102年公務人員特種考試錄取或及格人員年齡按類科分

(十六)原住民族考試(續1)

單位：人

類 科 別 Discipline	總計 Grand Total	18-20歲 Years		21-25歲 Years		26-30歲 Years	
		男 Male	女 Female	男 Male	女 Female	男 Male	女 Female
農業行政 Agricultural administration	3	-	-	-	-	-	1
土木工程 Civil engineering	4	-	-	-	-	-	-
家政 Home economics	5	-	-	-	2	-	1
農業技術 Agricultural technology	5	-	-	1	2	-	1
四等 Grade 4	66	-	-	5	10	16	14
監所管理員 Correctional facility custodial personnel	2	-	-	1	-	-	1
原住民族行政 Indigenous peoples administration	6	-	-	2	3	-	-
一般行政 General administration	9	-	-	-	1	2	3
一般民政 General civil administration	22	-	-	-	5	5	5
社會行政 Social administration	2	-	-	-	-	1	1
人事行政 Personnel administration	1	-	-	-	-	1	-
地政 Land registration	4	-	-	-	-	-	-
財稅行政 Tax administration	2	-	-	1	-	-	1
農業行政 Agricultural administration	2	-	-	1	-	-	-
衛生行政 Health administration	3	-	-	-	-	2	1
土木工程 Civil engineering	11	-	-	-	-	5	2

Table 27 Special Civil Service Examinations - Age of Qualified Examinees, by Category, 2013

(XVI) Examination for Indigenous Peoples(Cont.1)

Unit : Person

31-35歲 Years		36-40歲 Years		41-45歲 Years		46-50歲 Years		51歲以上 Years and Over		平均年齡(歲) Average Age(Years)		
男 Male	女 Female	男 Male	女 Female	男 Male	女 Female	男 Male	女 Female	男 Male	女 Female	計 Total	男 Male	女 Female
1	-	-	-	1	-	-	-	-	-	34.33	37.00	29.00
2	-	1	-	-	-	1	-	-	-	37.25	37.25	-
-	1	-	-	-	1	-	-	-	-	30.20	-	30.20
1	-	-	-	-	-	-	-	-	-	26.40	28.00	25.33
7	3	5	3	-	-	1	2	-	-	29.74	30.35	29.09
-	-	-	-	-	-	-	-	-	-	25.50	24.00	27.00
-	1	-	-	-	-	-	-	-	-	25.00	23.50	25.75
2	-	-	-	-	-	-	1	-	-	30.44	29.25	31.40
3	2	-	1	-	-	-	1	-	-	29.82	30.50	29.43
-	-	-	-	-	-	-	-	-	-	28.00	29.00	27.00
-	-	-	-	-	-	-	-	-	-	30.00	30.00	-
-	-	2	2	-	-	-	-	-	-	38.00	37.50	38.50
-	-	-	-	-	-	-	-	-	-	24.50	21.00	28.00
-	-	1	-	-	-	-	-	-	-	30.50	30.50	-
-	-	-	-	-	-	-	-	-	-	28.00	29.00	26.00
2	-	2	-	-	-	-	-	-	-	30.27	31.11	26.50

表27 102年公務人員特種考試錄取或及格人員年齡按類科分

(十六)原住民族考試(續2完)

單位：人

類 科 別 Discipline	總計 Grand Total	18-20歲 Years		21-25歲 Years		26-30歲 Years	
		男 Male	女 Female	男 Male	女 Female	男 Male	女 Female
電子工程 Electronic engineering	1	-	-	-	-	-	-
農業技術 Agricultural technology	1	-	-	-	1	-	-
五等 Grade 5	34	-	-	6	6	5	4
原住民族行政 Indigenous peoples administration	3	-	-	-	-	1	-
錄事 Clerk assistant	3	-	-	1	1	-	-
一般行政 General administration	14	-	-	3	4	1	1
一般民政 General civil administration	2	-	-	-	-	-	1
圖書資訊管理 Library and information management	1	-	-	-	-	-	-
交通行政 Transportation administration	4	-	-	1	-	-	2
機械工程 Mechanical engineering	3	-	-	-	-	1	-
電子工程 Electronic engineering	4	-	-	1	1	2	-

Table 27 Special Civil Service Examinations - Age of Qualified Examinees, by Category, 2013

(XVI) Examination for Indigenous Peoples (Cont.2 End)

Unit : Person

31-35歲 Years		36-40歲 Years		41-45歲 Years		46-50歲 Years		51歲以上 Years and Over		平均年齡(歲) Average Age(Years)		
男 Male	女 Female	男 Male	女 Female	男 Male	女 Female	男 Male	女 Female	男 Male	女 Female	計 Total	男 Male	女 Female
-	-	-	-	-	-	1	-	-	-	46.00	46.00	-
-	-	-	-	-	-	-	-	-	-	21.00	-	21.00
2	4	1	2	1	2	1	-	-	-	29.91	29.94	29.89
-	-	1	1	-	-	-	-	-	-	34.33	33.50	36.00
-	-	-	-	1	-	-	-	-	-	31.00	34.50	24.00
-	3	-	1	-	1	-	-	-	-	28.36	24.50	29.90
-	1	-	-	-	-	-	-	-	-	31.00	-	31.00
1	-	-	-	-	-	-	-	-	-	35.00	35.00	-
-	-	-	-	-	1	-	-	-	-	29.75	24.00	31.67
1	-	-	-	-	-	1	-	-	-	36.00	36.00	-
-	-	-	-	-	-	-	-	-	-	25.00	26.00	22.00

表27 102年公務人員特種考試錄取或及格人員年齡按類科分

(十七)身心障礙人員考試

單位：人

類 科 別 Discipline				總計 Grand Total	18-20歲 Years		21-25歲 Years		26-30歲 Years	
					男	女	男	女	男	女
					Male	Female	Male	Female	Male	Female
總	計	Grand	Total	290	1	-	21	23	38	38
三等				104	-	-	6	5	11	14
Grade 3										
	一般行政			69	-	-	3	2	8	9
	General administration									
	一般民政			1	-	-	-	-	-	-
	General civil administration									
	勞工行政			2	-	-	-	-	1	1
	Labor administration									
	法制			1	-	-	-	-	-	1
	Legal system									
	地政			1	-	-	-	1	-	-
	Land registration									
	教育行政			20	-	-	2	2	-	3
	Education administration									
	會計			2	-	-	-	-	-	-
	Accounting									
	水利工程			2	-	-	-	-	1	-
	Hydraulic engineering									
	機械工程			2	-	-	-	-	-	-
	Mechanical engineering									
	電力工程			1	-	-	-	-	-	-
	Electrical engineering									
	電子工程			2	-	-	-	-	1	-
	Electronic engineering									
	衛生技術			1	-	-	1	-	-	-
	Health technology									
四等				96	-	-	5	12	14	18
Grade 4										
	一般行政			42	-	-	-	8	3	12
	General administration									
	一般民政			5	-	-	-	-	-	-
	General civil administration									
	戶政			4	-	-	-	-	1	-
	Household registration									
	社會行政			3	-	-	-	-	1	1
	Social administration									
	保育人員			-	-	-	-	-	-	-
	Conservation personnel									

Table 27 Special Civil Service Examinations - Age of Qualified Examinees, by Category, 2013

(XVII) Examination for the Disabled

Unit : Person

31-35歲 Years		36-40歲 Years		41-45歲 Years		46-50歲 Years		51歲以上 Years and Over		平均年齡(歲) Average Age(Years)		
男 Male	女 Female	男 Male	女 Female	男 Male	女 Female	男 Male	女 Female	男 Male	女 Female	計 Total	男 Male	女 Female
40	27	18	12	27	11	6	7	12	9	34.12	34.88	33.15
14	14	5	4	11	5	-	4	7	4	35.40	36.13	34.62
10	8	4	1	7	4	-	3	7	3	36.58	37.28	35.67
-	1	-	-	-	-	-	-	-	-	34.00	-	34.00
-	-	-	-	-	-	-	-	-	-	29.00	28.00	30.00
-	-	-	-	-	-	-	-	-	-	26.00	-	26.00
-	-	-	-	-	-	-	-	-	-	22.00	-	22.00
2	4	-	3	2	-	-	1	-	1	33.75	33.17	34.00
-	1	-	-	-	1	-	-	-	-	36.50	-	36.50
1	-	-	-	-	-	-	-	-	-	29.00	29.00	-
1	-	-	-	1	-	-	-	-	-	38.00	38.00	-
-	-	-	-	1	-	-	-	-	-	44.00	44.00	-
-	-	1	-	-	-	-	-	-	-	33.50	33.50	-
-	-	-	-	-	-	-	-	-	-	25.00	25.00	-
11	8	6	5	8	2	3	1	1	2	32.45	34.15	30.75
3	3	5	1	4	2	-	-	-	1	31.93	36.00	29.67
3	1	-	-	-	-	1	-	-	-	37.00	37.50	35.00
-	1	1	-	-	-	-	-	-	1	37.75	33.00	42.50
-	1	-	-	-	-	-	-	-	-	29.33	28.00	30.00
-	-	-	-	-	-	-	-	-	-	-	-	-

表27 102年公務人員特種考試錄取或及格人員年齡按類科分

(十七)身心障礙人員考試(續)

單位：人

類 科 別 Discipline	總計 Grand Total	18-20歲 Years		21-25歲 Years		26-30歲 Years	
		男	女	男	女	男	女
		Male	Female	Male	Female	Male	Female
人事行政 Personnel administration	12	-	-	-	3	2	1
地政 Land registration	6	-	-	-	-	1	-
教育行政 Education administration	8	-	-	2	-	-	3
法院書記官 Court clerk	3	-	-	1	-	1	-
交通行政 Transportation administration	6	-	-	2	1	2	-
衛生行政 Health administration	2	-	-	-	-	-	1
環保行政 Environmental administration	1	-	-	-	-	-	-
園藝 Horticulture	-	-	-	-	-	-	-
漁業技術 Aquatic technology	1	-	-	-	-	-	-
電力工程 Electrical engineering	2	-	-	-	-	2	-
植物病蟲害防治 Plant disease and pest control	1	-	-	-	-	1	-
五等 Grade 5	90	1	-	10	6	13	6
一般行政 General administration	39	-	-	3	3	7	2
戶政 Household registration	2	-	-	1	-	-	1
人事行政 Personnel administration	1	-	-	-	-	1	-
教育行政 Education administration	5	-	-	-	-	1	-
圖書資訊管理 Library and information management	3	-	-	-	-	1	1
財稅行政 Tax administration	8	-	-	1	1	-	1
會計 Accounting	2	-	-	1	-	1	-
錄事 Clerk assistant	25	-	-	3	2	1	1
庭務員 Court attendant	5	1	-	1	-	1	-

Table 27 Special Civil Service Examinations - Age of Qualified Examinees, by Category, 2013

(XVII) Examination for the Disabled(Cont.)

Unit : Person

31-35歲 Years		36-40歲 Years		41-45歲 Years		46-50歲 Years		51歲以上 Years and Over		平均年齡(歲) Average Age(Years)		
男 Male	女 Female	男 Male	女 Female	男 Male	女 Female	男 Male	女 Female	男 Male	女 Female	計 Total	男 Male	女 Female
1	2	-	2	-	-	-	1	-	-	31.25	29.33	31.89
-	-	-	1	1	-	2	-	1	-	44.17	45.00	40.00
1	-	-	-	2	-	-	-	-	-	30.88	33.00	27.33
-	-	-	-	1	-	-	-	-	-	31.67	31.67	-
1	-	-	-	-	-	-	-	-	-	27.00	27.80	23.00
1	-	-	-	-	-	-	-	-	-	28.50	31.00	26.00
1	-	-	-	-	-	-	-	-	-	33.00	33.00	-
-	-	-	-	-	-	-	-	-	-	-	-	-
-	-	-	1	-	-	-	-	-	-	37.00	-	37.00
-	-	-	-	-	-	-	-	-	-	26.50	26.50	-
-	-	-	-	-	-	-	-	-	-	26.00	26.00	-
15	5	7	3	8	4	3	2	4	3	34.43	34.36	34.59
8	2	4	1	3	1	2	-	2	1	34.36	35.03	32.40
-	-	-	-	-	-	-	-	-	-	25.00	24.00	26.00
-	-	-	-	-	-	-	-	-	-	28.00	28.00	-
1	-	-	1	-	2	-	-	-	-	36.20	30.00	40.33
-	-	-	-	-	-	-	-	-	1	35.67	27.00	40.00
3	-	-	1	-	-	-	-	-	1	33.00	31.00	35.00
-	-	-	-	-	-	-	-	-	-	26.50	26.50	-
2	3	3	-	4	1	1	2	2	-	37.08	38.44	34.67
1	-	-	-	1	-	-	-	-	-	29.80	29.80	-

表27 102年公務人員特種考試錄取或及格人員年齡按類科分

(十八)海岸巡防人員考試

單位：人

類 科 別 Discipline	總計 Grand Total	18-20歲 Years		21-25歲 Years		26-30歲 Years	
		男 Male	女 Female	男 Male	女 Female	男 Male	女 Female
總 計 Grand Total	50	-	-	-	2	13	2
三等 Grade 3	40	-	-	-	2	9	2
海巡行政 Coast guard administration	30	-	-	-	2	8	2
海洋巡護科輪機組 Marine patrols section: marine engineering division	10	-	-	-	-	1	-
四等 Grade 4	10	-	-	-	-	4	-
海洋巡護科輪機組 Marine patrols section: marine engineering division	10	-	-	-	-	4	-

(十九)移民行政人員考試

單位：人

類 科 別 Discipline	總計 Grand Total	18-20歲 Years		21-25歲 Years		26-30歲 Years	
		男 Male	女 Female	男 Male	女 Female	男 Male	女 Female
總 計 Grand Total	150	-	-	2	33	12	48
二等 Grade 2	20	-	-	-	-	3	8
移民行政 Immigration administration	20	-	-	-	-	3	8
三等 Grade 3	100	-	-	2	26	7	33
移民行政(選試英文) Immigration administration(English)	75	-	-	-	18	4	27
移民行政(選試日文) Immigration administration(Japanese)	3	-	-	-	1	1	1

Table 27 Special Civil Service Examinations – Age of Qualified Examinees, by Category, 2013

(XVIII) Examination for Coast Guard Personnel

Unit : Person

31-35歲 Years		36-40歲 Years		41-45歲 Years		46-50歲 Years		51歲以上 Years and Over		平均年齡(歲) Average Age(Years)		
男 Male	女 Female	男 Male	女 Female	男 Male	女 Female	男 Male	女 Female	男 Male	女 Female	計 Total	男 Male	女 Female
18	1	8	-	4	-	2	-	-	-	33.20	33.82	27.60
13	1	7	-	4	-	2	-	-	-	33.80	34.69	27.60
7	1	5	-	4	-	1	-	-	-	33.40	34.56	27.60
6	-	2	-	-	-	1	-	-	-	35.00	35.00	-
5	-	1	-	-	-	-	-	-	-	30.80	30.80	-
5	-	1	-	-	-	-	-	-	-	30.80	30.80	-

(XIX) Examination for Immigration Administrators

Unit : Person

31-35歲 Years		36-40歲 Years		41-45歲 Years		46-50歲 Years		51歲以上 Years and Over		平均年齡(歲) Average Age(Years)		
男 Male	女 Female	男 Male	女 Female	男 Male	女 Female	男 Male	女 Female	男 Male	女 Female	計 Total	男 Male	女 Female
15	20	7	7	2	2	1	1	-	-	29.63	32.67	28.56
3	3	3	-	-	-	-	-	-	-	30.95	33.22	29.09
3	3	3	-	-	-	-	-	-	-	30.95	33.22	29.09
11	9	4	6	1	1	-	-	-	-	28.88	31.84	27.89
8	7	3	6	1	1	-	-	-	-	29.25	32.81	28.29
-	-	-	-	-	-	-	-	-	-	26.67	26.00	27.00

表27 102年公務人員特種考試錄取或及格人員年齡按類科分

(十九)移民行政人員考試(續)

單位：人

類 科 別 Discipline	總計 Grand Total	18-20歲 Years		21-25歲 Years		26-30歲 Years	
		男 Male	女 Female	男 Male	女 Female	男 Male	女 Female
移民行政(選試西班牙文) Immigration administration(Spanish)	1	-	-	-	-	-	1
移民行政(選試法文) Immigration administration(French)	1	-	-	-	1	-	-
移民行政(選試韓文) Immigration administration(Korean)	3	-	-	-	1	1	1
移民行政(選試葡萄牙文) Immigration administration(Portuguese)	1	-	-	-	-	-	-
移民行政(選試越南文) Immigration administration(Vietnamese)	7	-	-	1	2	1	2
移民行政(選試泰文) Immigration administration(Thai)	4	-	-	1	1	-	1
移民行政(選試印尼文) Immigration administration(Indonesian)	3	-	-	-	1	-	-
移民行政(選試德文) Immigration administration(German)	1	-	-	-	1	-	-
移民行政(選試俄文) Immigration administration(Russian)	1	-	-	-	-	-	-
四等 Grade 4	30	-	-	-	7	2	7
移民行政 Immigration administration	30	-	-	-	7	2	7

Table 27 Special Civil Service Examinations – Age of Qualified Examinees, by Category, 2013

(XIX) Examination for Immigration Administrators(Cont.)

Unit : Person

31-35歲 Years		36-40歲 Years		41-45歲 Years		46-50歲 Years		51歲以上 Years and Over		平均年齡(歲) Average Age(Years)		
男 Male	女 Female	男 Male	女 Female	男 Male	女 Female	男 Male	女 Female	男 Male	女 Female	計 Total	男 Male	女 Female
-	-	-	-	-	-	-	-	-	-	27.00	-	27.00
-	-	-	-	-	-	-	-	-	-	24.00	-	24.00
-	-	-	-	-	-	-	-	-	-	26.67	29.00	25.50
1	-	-	-	-	-	-	-	-	-	34.00	34.00	-
-	-	1	-	-	-	-	-	-	-	28.14	31.33	25.75
1	-	-	-	-	-	-	-	-	-	26.25	28.00	24.50
1	1	-	-	-	-	-	-	-	-	30.33	32.00	29.50
-	-	-	-	-	-	-	-	-	-	25.00	-	25.00
-	1	-	-	-	-	-	-	-	-	31.00	-	31.00
1	8	-	1	1	1	1	1	-	-	31.23	35.80	30.32
1	8	-	1	1	1	1	1	-	-	31.23	35.80	30.32

表28 102年公務人員特種考試錄取或及格人員教育程度按類科分
Table28 Special Civil Service Examinations - Education Level of Qualified Examinees, by
Category, 2013

(一)地方政府公務人員考試

(I)Examination for Local Government Personnel

單位：人

Unit : Person

類 科 別 Discipline	總計	博士		碩士		學士		副學士 (專科)		高中(職) 以下	
	Grand Total	Doctorate Degree		Master's Degree		Bachelor's Degree		Associate's Degree (College)		High School (Vocational School) and Below	
	計T.	男 M.	女 F.	男 M.	女 F.	男 M.	女 F.	男 M.	女 F.	男 M.	女 F.
總 計 Grand Total	2 563	3	-	394	312	632	1 056	34	56	40	36
三等 Grade 3	1 340	2	-	269	226	323	508	7	3	1	1
一般行政 General administration	75	-	-	7	14	9	44	-	-	1	-
原住民族行政 Indigenous peoples administration	1	-	-	-	-	-	1	-	-	-	-
一般民政 General civil administration	39	-	-	3	4	14	17	1	-	-	-
戶政 Household registration	13	-	-	1	2	3	7	-	-	-	-
社會行政 Social administration	46	-	-	2	14	5	24	1	-	-	-
勞工行政 Labor administration	10	-	-	1	2	2	5	-	-	-	-
人事行政 Personnel administration	67	-	-	4	9	10	44	-	-	-	-
法制 Legal system	11	-	-	1	1	6	3	-	-	-	-
地政 Land registration	152	-	-	13	12	60	62	1	3	-	1
文化行政 Cultural administration	18	-	-	-	6	2	10	-	-	-	-
教育行政 Education administration	31	-	-	4	9	5	13	-	-	-	-
體育行政 Physical education administration	6	-	-	1	3	2	-	-	-	-	-
圖書資訊管理 Library and information management	6	-	-	1	2	-	3	-	-	-	-
財稅行政 Tax administration	80	-	-	7	7	16	50	-	-	-	-
會計 Accounting	91	-	-	3	8	15	65	-	-	-	-
統計 Statistics	7	-	-	3	-	-	4	-	-	-	-

表28 102年公務人員特種考試錄取或及格人員教育程度按類科分
Table28 Special Civil Service Examinations - Education Level of Qualified Examinees, by
Category, 2013

(一)地方政府公務人員考試(續1)

(I)Examination for Local Government Personnel(Cont.1)

單位：人

Unit : Person

類 科 別 Discipline	總計	博士		碩士		學士		副學士 (專科)		高中(職) 以下	
	Grand Total	Doctorate Degree		Master's Degree		Bachelor's Degree		Associate's Degree (College)		High School (Vocational School) and Below	
	計T.	男 M.	女 F.	男 M.	女 F.	男 M.	女 F.	男 M.	女 F.	男 M.	女 F.
工業行政 Industrial administration	-	-	-	-	-	-	-	-	-	-	-
商業行政 Business administration	10	-	-	4	3	-	3	-	-	-	-
農業行政 Agricultural administration	8	-	-	1	-	5	2	-	-	-	-
經建行政 Economic planning and development administration	25	-	-	10	6	4	5	-	-	-	-
交通行政 Transportation administration	5	-	-	3	1	1	-	-	-	-	-
衛生行政 Health administration	7	-	-	-	3	-	4	-	-	-	-
環保行政 Environmental administration	17	-	-	4	5	3	5	-	-	-	-
新聞 News	4	-	-	-	1	-	3	-	-	-	-
公職社會工作師 Public social worker	85	-	-	4	23	7	51	-	-	-	-
法律廉政 Civil service legal ethics	30	-	-	3	6	6	15	-	-	-	-
財經廉政 Civil service financial ethics	8	-	-	3	-	2	3	-	-	-	-
土木工程 Civil engineering	178	1	-	91	19	59	7	1	-	-	-
化學工程 Chemical engineering	1	-	-	1	-	-	-	-	-	-	-
工業工程 Industrial engineering	2	-	-	-	-	1	1	-	-	-	-
天文 Astronomy	1	-	-	-	-	1	-	-	-	-	-
園藝 Horticulture	2	-	-	2	-	-	-	-	-	-	-
農業技術 Agricultural technology	23	-	-	11	6	3	3	-	-	-	-
漁業技術 Aquatic technology	1	-	-	-	-	1	-	-	-	-	-

表28 102年公務人員特種考試錄取或及格人員教育程度按類科分
Table28 Special Civil Service Examinations - Education Level of Qualified Examinees, by
Category, 2013

(一)地方政府公務人員考試(續2)

(I)Examination for Local Government Personnel(Cont.2)

單位：人

Unit : Person

類 科 別 Discipline	總計	博士		碩士		學士		副學士 (專科)		高中(職) 以下	
	Grand Total	Doctorate Degree		Master's Degree		Bachelor's Degree		Associate's Degree (College)		High School (Vocational School) and Below	
	計T.	男 M.	女 F.	男 M.	女 F.	男 M.	女 F.	男 M.	女 F.	男 M.	女 F.
養殖技術 Aquaculture technology	1	-	-	1	-	-	-	-	-	-	-
公職獸醫師 Public veterinarian	19	1	-	3	1	4	10	-	-	-	-
畜牧技術 Livestock technology	3	-	-	1	1	-	1	-	-	-	-
水土保持工程 Water and soil conservation engineering	5	-	-	3	-	1	1	-	-	-	-
水利工程 Hydraulic engineering	15	-	-	6	3	5	1	-	-	-	-
建築工程 Architectural engineering	39	-	-	6	9	11	11	2	-	-	-
都市計畫技術 Urban planning technology	6	-	-	-	4	1	1	-	-	-	-
環境工程 Environmental engineering	7	-	-	5	1	-	1	-	-	-	-
公職建築師 Public architect	1	-	-	1	-	-	-	-	-	-	-
機械工程 Mechanical engineering	11	-	-	7	1	3	-	-	-	-	-
電力工程 Electrical engineering	7	-	-	4	-	3	-	-	-	-	-
電子工程 Electronic engineering	3	-	-	3	-	-	-	-	-	-	-
資訊處理 Information processing	29	-	-	12	3	13	1	-	-	-	-
工業安全 Industrial safety	2	-	-	-	1	1	-	-	-	-	-
衛生技術 Health technology	29	-	-	5	17	-	7	-	-	-	-
衛生檢驗 Health inspection	1	-	-	1	-	-	-	-	-	-	-
環保技術 Environmental protection technology	28	-	-	12	7	6	3	-	-	-	-
環境檢驗 Environmental inspection	4	-	-	-	1	2	1	-	-	-	-

表28 102年公務人員特種考試錄取或及格人員教育程度按類科分
Table28 Special Civil Service Examinations - Education Level of Qualified Examinees, by
Category, 2013

(一)地方政府公務人員考試(續3)

(I)Examination for Local Government Personnel(Cont.3)

單位：人

Unit : Person

類 科 別 Discipline	總計	博士		碩士		學士		副學士 (專科)		高中(職) 以下	
	Grand Total	Doctorate Degree		Master's Degree		Bachelor's Degree		Associate's Degree (College)		High School (Vocational School) and Below	
	計T.	男 M.	女 F.	男 M.	女 F.	男 M.	女 F.	男 M.	女 F.	男 M.	女 F.
交通技術 Transportation technology	11	-	-	4	4	2	1	-	-	-	-
林業技術 Forestry technology	4	-	-	-	1	2	1	-	-	-	-
測量製圖 Surveying and cartography	53	-	-	7	4	27	14	1	-	-	-
景觀 Landscape architecture	2	-	-	-	2	-	-	-	-	-	-
四等 Grade 4	916	1	-	118	77	207	405	22	36	26	24
一般行政 General administration	83	-	-	7	3	18	45	1	5	3	1
一般民政 General civil administration	137	-	-	7	5	39	66	4	7	5	4
戶政 Household registration	56	-	-	3	5	5	35	3	4	-	1
客家事務行政 Hakka affairs	4	-	-	-	-	-	4	-	-	-	-
社會工作 Social work	7	-	-	1	-	1	5	-	-	-	-
社會行政 Social administration	37	-	-	-	1	8	28	-	-	-	-
勞工行政 Labor administration	14	-	-	2	2	-	8	1	1	-	-
人事行政 Personnel administration	63	-	-	6	9	10	33	-	3	2	-
地政 Land registration	48	-	-	4	2	13	22	1	1	1	4
文化行政 Cultural administration	10	-	-	1	2	3	4	-	-	-	-
教育行政 Education administration	9	-	-	-	1	-	5	-	-	1	2
新聞廣播 News broadcasting	1	-	-	-	-	-	1	-	-	-	-
圖書資訊管理 Library and information management	12	-	-	2	2	2	5	-	-	-	1

表28 102年公務人員特種考試錄取或及格人員教育程度按類科分
Table28 Special Civil Service Examinations - Education Level of Qualified Examinees, by
Category, 2013

(一)地方政府公務人員考試(續4)

(I)Examination for Local Government Personnel(Cont.4)

單位：人

Unit : Person

類 科 別 Discipline	總計	博士		碩士		學士		副學士 (專科)		高中(職) 以下	
	Grand Total	Doctorate Degree		Master's Degree		Bachelor's Degree		Associate's Degree (College)		High School (Vocational School) and Below	
	計T.	男 M.	女 F.	男 M.	女 F.	男 M.	女 F.	男 M.	女 F.	男 M.	女 F.
財稅行政 Tax administration	42	-	-	3	2	2	21	1	6	4	3
會計 Accounting	75	-	-	6	4	10	47	-	5	1	2
統計 Statistics	3	-	-	1	-	-	1	-	-	-	1
商業行政 Business administration	2	-	-	-	-	1	1	-	-	-	-
農業行政 Agricultural administration	6	-	-	1	1	1	2	-	-	-	1
經建行政 Economic planning and development administration	29	1	-	6	7	9	6	-	-	-	-
交通行政 Transportation administration	4	-	-	1	1	1	1	-	-	-	-
觀光行政 Tourism administration	1	-	-	-	1	-	-	-	-	-	-
衛生行政 Health administration	4	-	-	1	1	-	2	-	-	-	-
環保行政 Environmental administration	8	-	-	1	3	2	1	-	-	-	1
新聞 News	1	-	-	-	-	-	1	-	-	-	-
法律廉政 Civil service legal ethics	4	-	-	1	1	1	1	-	-	-	-
財經廉政 Civil service financial ethics	4	-	-	1	-	1	2	-	-	-	-
土木工程 Civil engineering	76	-	-	12	3	35	16	7	1	1	1
天文 Astronomy	2	-	-	2	-	-	-	-	-	-	-
園藝 Horticulture	3	-	-	1	-	-	1	-	1	-	-
農業技術 Agricultural technology	9	-	-	2	2	1	4	-	-	-	-
養殖技術 Aquaculture technology	1	-	-	1	-	-	-	-	-	-	-

表28 102年公務人員特種考試錄取或及格人員教育程度按類科分
Table28 Special Civil Service Examinations - Education Level of Qualified Examinees, by
Category, 2013

(一)地方政府公務人員考試(續5)

(I)Examination for Local Government Personnel(Cont.5)

單位：人

Unit : Person

類 科 別 Discipline	總計	博士		碩士		學士		副學士 (專科)		高中(職) 以下	
	Grand Total	Doctorate Degree		Master's Degree		Bachelor's Degree		Associate's Degree (College)		High School (Vocational School) and Below	
	計T.	男 M.	女 F.	男 M.	女 F.	男 M.	女 F.	男 M.	女 F.	男 M.	女 F.
水土保持工程 Water and soil conservation engineering	3	-	-	2	-	-	-	-	-	1	-
水利工程 Hydraulic engineering	10	-	-	6	1	1	2	-	-	-	-
建築工程 Architectural engineering	11	-	-	-	1	4	1	1	2	1	1
都市計畫技術 Urban planning technology	2	-	-	-	-	-	1	-	-	1	-
環境工程 Environmental engineering	6	-	-	3	-	1	1	-	-	1	-
機械工程 Mechanical engineering	3	-	-	2	-	1	-	-	-	-	-
電力工程 Electrical engineering	5	-	-	2	-	3	-	-	-	-	-
電子工程 Electronic engineering	1	-	-	-	1	-	-	-	-	-	-
電信工程 Telecommunication engineering	1	-	-	1	-	-	-	-	-	-	-
資訊處理 Information processing	19	-	-	6	-	9	2	2	-	-	-
衛生技術 Health technology	23	-	-	6	7	1	9	-	-	-	-
衛生檢驗 Health inspection	1	-	-	1	-	-	-	-	-	-	-
環保技術 Environmental protection technology	20	-	-	5	8	2	5	-	-	-	-
環境檢驗 Environmental inspection	2	-	-	-	-	-	2	-	-	-	-
交通技術 Transportation technology	3	-	-	2	-	-	-	-	-	1	-
林業技術 Forestry technology	1	-	-	-	-	-	1	-	-	-	-
測量製圖 Surveying and cartography	45	-	-	8	1	19	12	1	-	3	1
景觀 Landscape architecture	4	-	-	1	-	2	1	-	-	-	-

表28 102年公務人員特種考試錄取或及格人員教育程度按類科分
Table28 Special Civil Service Examinations - Education Level of Qualified Examinees, by
Category, 2013

(一)地方政府公務人員考試(續6完)

(I)Examination for Local Government Personnel(Cont.6 End)

單位：人

Unit : Person

類 科 別 Discipline	總計	博士		碩士		學士		副學士 (專科)		高中(職) 以下	
	Grand Total	Doctorate Degree		Master's Degree		Bachelor's Degree		Associate's Degree (College)		High School (Vocational School) and Below	
	計T.	男 M.	女 F.	男 M.	女 F.	男 M.	女 F.	男 M.	女 F.	男 M.	女 F.
食品衛生檢驗 Food hygiene inspection	1	-	-	-	-	1	-	-	-	-	-
五等 Grade 5	307	-	-	7	9	102	143	5	17	13	11
一般行政 General administration	122	-	-	1	2	38	60	2	10	6	3
一般民政 General civil administration	28	-	-	1	2	9	11	1	-	4	-
戶政 Household registration	45	-	-	1	1	17	23	-	3	-	-
社會行政 Social administration	10	-	-	-	-	3	5	-	-	-	2
勞工行政 Labor administration	8	-	-	-	1	3	4	-	-	-	-
人事行政 Personnel administration	10	-	-	-	-	5	5	-	-	-	-
地政 Land registration	32	-	-	1	1	10	14	1	2	2	1
教育行政 Education administration	1	-	-	-	-	-	1	-	-	-	-
圖書資訊管理 Library and information management	10	-	-	-	-	2	5	-	-	-	3
財稅行政 Tax administration	20	-	-	1	1	4	10	-	2	-	2
會計 Accounting	5	-	-	-	-	3	2	-	-	-	-
統計 Statistics	2	-	-	2	-	-	-	-	-	-	-
經建行政 Economic planning and development administration	3	-	-	-	-	2	1	-	-	-	-
廉政 Civil service ethics	4	-	-	-	1	1	2	-	-	-	-
電子工程 Electronic engineering	7	-	-	-	-	5	-	1	-	1	-

表28 102年公務人員特種考試錄取或及格人員教育程度按類科分
 Table28 Special Civil Service Examinations - Education Level of Qualified Examinees,
 by Category, 2013
 (二)警察人員考試
 (II)Examination for Police Officers

單位：人

Unit : Person

類 科 別 Discipline	總計 Grand Total	博士 Doctorate Degree		碩士 Master's Degree		學士 Bachelor's Degree		副學士 (專科) Associate's Degree (College)		高中(職) 以下 High School (Vocational School) and Below		
		計T.	男 M.	女 F.	男 M.	女 F.	男 M.	女 F.	男 M.	女 F.	男 M.	女 F.
總 計 Grand Total	1 966	-	-	27	12	327	96	1 341	156	7	-	
三等 Grade 3	437	-	-	20	9	262	94	37	13	2	-	
行政警察人員 Administrative police officer	111	-	-	3	1	51	34	17	5	-	-	
外事警察人員 Foreign affairs police officer	14	-	-	1	-	8	4	-	-	1	-	
刑事警察人員 Criminal police officer	45	-	-	1	1	29	9	2	3	-	-	
公共安全人員 Public security officer	14	-	-	3	-	7	3	1	-	-	-	
犯罪防治人員預防組 Crime prevention officer: prevention	20	-	-	2	2	12	4	-	-	-	-	
消防警察人員 Fire safety police	54	-	-	-	-	28	6	15	5	-	-	
交通警察人員交通組 Traffic police officer: traffic	29	-	-	-	1	19	8	1	-	-	-	
交通警察人員電訊組 Traffic police officer: telecommunication	12	-	-	-	-	10	2	-	-	-	-	
警察資訊管理人員 Police information management officer	25	-	-	2	-	19	4	-	-	-	-	
刑事鑑識人員 Forensic investigator	33	-	-	3	3	21	6	-	-	-	-	
國境警察人員 Border police officer	16	-	-	-	-	12	3	-	-	1	-	
水上警察人員 Maritime police officer	31	-	-	1	1	25	3	1	-	-	-	
警察法制人員 Police legal affairs	15	-	-	1	-	10	4	-	-	-	-	
行政管理人員 Administrative management personnel	18	-	-	3	-	11	4	-	-	-	-	
四等 Grade 4	1 529	-	-	7	3	65	2	1 304	143	5	-	
行政警察人員 Administrative police officer	1 293	-	-	5	2	53	1	1 106	121	5	-	
消防警察人員 Fire safety police	154	-	-	1	1	7	1	130	14	-	-	
水上警察人員輪機組 Maritime police officer: marine engineering	42	-	-	1	-	2	-	35	4	-	2	
水上警察人員航海組 Maritime police officer: marine navigation	40	-	-	-	-	3	-	33	4	-	-	

表28 102年公務人員特種考試錄取或及格人員教育程度按類科分
Table28 Special Civil Service Examinations - Education Level of Qualified Examinees, by Category, 2013

(三)一般警察人員考試

(III)Examination for General Police Admittance

單位：人

Unit : Person

類 科 別 Discipline	總計 Grand Total	博士 Doctorate Degree		碩士 Master's Degree		學士 Bachelor's Degree		副學士 (專科) Associate's Degree (College)		高中(職) 以下 High School (Vocational School) and Below	
		男 M.	女 F.	男 M.	女 F.	男 M.	女 F.	男 M.	女 F.	男 M.	女 F.
		計T.									
總 計 Grand Total	1 130	-	-	60	28	492	402	32	13	73	30
二等 Grade 2	3	-	-	3	-	-	-	-	-	-	-
刑事警察人員數位鑑識組 Criminal police officer: digital forensics	1	-	-	1	-	-	-	-	-	-	-
刑事警察人員電子監察組 Criminal police officer: electronic surveillance	2	-	-	2	-	-	-	-	-	-	-
三等 Grade 3	44	-	-	6	5	19	14	-	-	-	-
行政警察人員 Administrative police officer	19	-	-	3	1	11	4	-	-	-	-
外事警察人員 Foreign affairs police officer	10	-	-	1	3	1	5	-	-	-	-
犯罪防治人員預防組 Crime prevention officer: prevention	5	-	-	-	-	2	3	-	-	-	-
消防警察人員 Fire safety police	3	-	-	1	1	1	-	-	-	-	-
警察法制人員 Police legal affairs	2	-	-	-	-	2	-	-	-	-	-
行政管理人員 Administrative management personnel	5	-	-	1	-	2	2	-	-	-	-
四等 Grade 4	1 083	-	-	51	23	473	388	32	13	73	30
行政警察人員 Administrative police officer	791	-	-	37	22	281	357	15	11	41	27
消防警察人員 Fire safety police	292	-	-	14	1	192	31	17	2	32	3

表28 102年公務人員特種考試錄取或及格人員教育程度按類科分
Table28 Special Civil Service Examinations - Education Level of Qualified
Examinees, by Category, 2013

(四)外交領事人員考試
(IV)Examination for Diplomatic and Consular Personnel

單位：人

Unit : Person

類 科 別 Discipline	總計 Grand Total	博士 Doctorate Degree		碩士 Master's Degree		學士 Bachelor's Degree		副學士 (專科) Associate's Degree (College)		高中(職) 以下 High School (Vocational School) and Below		
		計T.	男 M.	女 F.	男 M.	女 F.	男 M.	女 F.	男 M.	女 F.	男 M.	女 F.
		總 計 Grand Total	40	1	-	5	6	14	14	-	-	-
三等 Grade 3	40	1	-	5	6	14	14	-	-	-	-	
英文組 English division	25	1	-	4	3	6	11	-	-	-	-	
西班牙文組 Spanish division	4	-	-	-	2	2	-	-	-	-	-	
法文組 French division	2	-	-	-	-	1	1	-	-	-	-	
德文組 German division	2	-	-	-	1	-	1	-	-	-	-	
日文組 Japanese division	2	-	-	1	-	-	1	-	-	-	-	
阿拉伯文組 Arabic division	1	-	-	-	-	1	-	-	-	-	-	
俄文組 Russian division	1	-	-	-	-	1	-	-	-	-	-	
葡萄牙文組 Portuguese division	2	-	-	-	-	2	-	-	-	-	-	
韓文組 Korean division	1	-	-	-	-	1	-	-	-	-	-	

(五)外交行政人員考試
(V)Examination for Diplomatic Personnel

單位：人

Unit : Person

類 科 別 Discipline	總計 Grand Total	博士 Doctorate Degree		碩士 Master's Degree		學士 Bachelor's Degree		副學士 (專科) Associate's Degree (College)		高中(職) 以下 High School (Vocational School) and Below		
		計T.	男 M.	女 F.	男 M.	女 F.	男 M.	女 F.	男 M.	女 F.	男 M.	女 F.
		總 計 Grand Total	7	-	-	2	2	1	2	-	-	-
四等 Grade 4	7	-	-	2	2	1	2	-	-	-	-	
外交行政人員 Diplomatic personnel	7	-	-	2	2	1	2	-	-	-	-	

表28 102年公務人員特種考試錄取或及格人員教育程度按類科分
Table28 Special Civil Service Examinations - Education Level of Qualified
Examinees, by Category, 2013

(六)司法人員考試

(VI)Examination for Judicial Personnel

單位：人

Unit : Person

類 科 別 Discipline	總計 Grand Total	博士 Doctorate Degree		碩士 Master's Degree		學士 Bachelor's Degree		副學士 (專科) Associate's Degree (College)		高中(職) 以下 High School (Vocational School) and Below		
		計T.	男M.	女F.	男M.	女F.	男M.	女F.	男M.	女F.	男M.	女F.
		總 計 Grand Total	766	-	-	43	17	312	283	36	14	40
三等 Grade 3	76	-	-	17	6	26	25	2	-	-	-	
監獄官(男) Prison warden(male)	21	-	-	5	-	14	-	2	-	-	-	
監獄官(女) Prison warden(female)	7	-	-	-	-	-	7	-	-	-	-	
檢察事務官偵查實務組 Prosecutor investigator: investigation group	2	-	-	-	-	1	1	-	-	-	-	
檢察事務官財經實務組 Prosecutor investigator: financial and economic affairs group	2	-	-	2	-	-	-	-	-	-	-	
檢察事務官電子資訊組 Prosecutor investigator: electronic data group	2	-	-	2	-	-	-	-	-	-	-	
檢察事務官營繕工程組 Prosecutor investigator: engineering group	2	-	-	1	-	1	-	-	-	-	-	
行政執行官 Administrative executive	4	-	-	1	2	-	1	-	-	-	-	
公職法醫師 Public forensic medical examiner	5	-	-	2	3	-	-	-	-	-	-	
家事調查官 Family investigator	6	-	-	-	1	1	4	-	-	-	-	
公證人 Notary	2	-	-	1	-	-	1	-	-	-	-	
法院書記官 Court clerk	5	-	-	2	-	2	1	-	-	-	-	
觀護人 Probation officer	18	-	-	1	-	7	10	-	-	-	-	
四等 Grade 4	598	-	-	23	9	267	200	33	14	37	15	
監所管理員(男) Correctional facility custodial personnel (male)	239	-	-	18	-	166	-	28	-	27	-	

表28 102年公務人員特種考試錄取或及格人員教育程度按類科分
Table28 Special Civil Service Examinations - Education Level of Qualified
Examinees, by Category, 2013

(六)司法人員考試(續)

(VI)Examination for Judicial Personnel(Cont.)

單位：人

Unit : Person

類 科 別 Discipline	總計	博士		碩士		學士		副學士 (專科)		高中(職) 以下	
	Grand Total	Doctorate Degree		Master's Degree		Bachelor's Degree		Associate's Degree (College)		High School (Vocational School) and Below	
	計T.	男 M.	女 F.	男 M.	女 F.	男 M.	女 F.	男 M.	女 F.	男 M.	女 F.
監所管理員(女) Correctional facility custodial personnel (female)	40	-	-	-	2	-	29	-	8	-	1
法警 Judicial police	99	-	-	2	-	52	41	3	1	-	-
執達員 Bailiff	35	-	-	-	-	10	18	-	1	4	2
執行員 Functionary	18	-	-	-	-	6	10	-	1	-	1
法院書記官 Court clerk	167	-	-	3	7	33	102	2	3	6	11
五等 Grade 5	92	-	-	3	2	19	58	1	-	3	6
錄事 Clerk assistant	75	-	-	3	2	14	49	1	-	2	4
庭務員 Court attendant	17	-	-	-	-	5	9	-	-	1	2

(七)司法官考試

(VII)Examination for Judges and Prosecutors

單位：人

Unit : Person

類 科 別 Discipline	總計	博士		碩士		學士		副學士 (專科)		高中(職) 以下	
	Grand Total	Doctorate Degree		Master's Degree		Bachelor's Degree		Associate's Degree (College)		High School (Vocational School) and Below	
	計T.	男 M.	女 F.	男 M.	女 F.	男 M.	女 F.	男 M.	女 F.	男 M.	女 F.
總 計 Grand Total	75	-	-	6	5	23	41	-	-	-	-
三等 Grade 3	75	-	-	6	5	23	41	-	-	-	-
司法官 Judges and prosecutors	75	-	-	6	5	23	41	-	-	-	-

表28 102年公務人員特種考試錄取或及格人員教育程度按類科分
Table28 Special Civil Service Examinations - Education Level of Qualified
Examinees, by Category, 2013

(八)關務人員考試

(VIII)Examination for Customs Personnel

單位：人

Unit : Person

類 科 別 Discipline	總計 Grand Total	博士 Doctorate Degree		碩士 Master's Degree		學士 Bachelor's Degree		副學士 (專科) Associate's Degree (College)		高中(職) 以下 High School (Vocational School) and Below	
		男 M.	女 F.	男 M.	女 F.	男 M.	女 F.	男 M.	女 F.	男 M.	女 F.
		計 T.									
總 計 Grand Total	242	5	-	69	42	68	56	1	-	1	-
三等 Grade 3	236	5	-	68	42	65	54	1	-	1	-
財稅行政 Tax administration	29	-	-	4	7	4	13	-	-	1	-
關稅法務 Customs law	22	-	-	3	2	5	12	-	-	-	-
關稅會計 Customs accounting	9	-	-	2	3	-	4	-	-	-	-
關稅統計 Customs statistics	6	-	-	1	3	-	2	-	-	-	-
化學工程 Chemical engineering	40	1	-	17	11	7	4	-	-	-	-
紡織工程 Textile engineering	16	1	-	-	3	5	6	1	-	-	-
輪機工程 Marine engineering	1	-	-	-	-	1	-	-	-	-	-
機械工程 Mechanical engineering	34	2	-	18	2	11	1	-	-	-	-
電機工程 Electronic engineering	38	1	-	14	3	18	2	-	-	-	-
資訊處理 Information processing	5	-	-	2	-	2	1	-	-	-	-
輻射安全技術工程 Radiation safety engineering	19	-	-	5	4	7	3	-	-	-	-
船舶駕駛 Ship handling	2	-	-	-	-	2	-	-	-	-	-
藥事 Pharmaceutics	15	-	-	2	4	3	6	-	-	-	-
五等 Grade 5	6	-	-	1	-	3	2	-	-	-	-
輪機工程 Marine engineering	3	-	-	1	-	2	-	-	-	-	-
船舶駕駛 Ship handling	3	-	-	-	-	1	2	-	-	-	-

表28 102年公務人員特種考試錄取或及格人員教育程度按類科分
Table28 Special Civil Service Examinations - Education Level of Qualified
Examinees, by Category, 2013

(九)稅務人員考試

(IX)Examination for Taxation Personnel

單位：人

Unit : Person

類 科 別 Discipline	總計 Grand Total	博士 Doctorate Degree		碩士 Master's Degree		學士 Bachelor's Degree		副學士 (專科) Associate's Degree (College)		高中(職) 以下 High School (Vocational School) and Below		
		計T.	男 M.	女 F.	男 M.	女 F.	男 M.	女 F.	男 M.	女 F.	男 M.	女 F.
		總 計 Grand Total	181	-	-	11	26	23	113	-	4	1
三等 Grade 3	168	-	-	11	26	23	107	-	1	-	-	
財稅法務 Taxation: legal affairs	12	-	-	-	3	4	5	-	-	-	-	
財稅行政 Tax administration	156	-	-	11	23	19	102	-	1	-	-	
四等 Grade 4	13	-	-	-	-	-	6	-	3	1	3	
財稅行政 Tax administration	13	-	-	-	-	-	6	-	3	1	3	

(十)交通事業鐵路人員考試

(X)Examination for Transportation Enterprise Railway Personnel

單位：人

Unit : Person

類 科 別 Discipline	總計 Grand Total	博士 Doctorate Degree		碩士 Master's Degree		學士 Bachelor's Degree		副學士 (專科) Associate's Degree (College)		高中(職) 以下 High School (Vocational School) and Below		
		計T.	男 M.	女 F.	男 M.	女 F.	男 M.	女 F.	男 M.	女 F.	男 M.	女 F.
		總 計 Grand Total	834	1	-	106	22	393	169	55	15	67
高員三級 Senior level 3	61	-	-	18	8	23	10	1	-	1	-	
事務管理 Operation management	4	-	-	1	1	2	-	-	-	-	-	

表28 102年公務人員特種考試錄取或及格人員教育程度按類科分
Table28 Special Civil Service Examinations - Education Level of Qualified
Examinees, by Category, 2013

(十)交通事業鐵路人員考試(續1)

(X)Examination for Transportation Enterprise Railway Personnel(Cont.1)

單位：人

Unit : Person

類 科 別 Discipline	總計	博士		碩士		學士		副學士 (專科)		高中(職) 以下	
	Grand Total	Doctorate Degree		Master's Degree		Bachelor's Degree		Associate's Degree (College)		High School (Vocational School) and Below	
	計T.	男 M.	女 F.	男 M.	女 F.	男 M.	女 F.	男 M.	女 F.	男 M.	女 F.
人事行政 Personnel administration	2	-	-	-	-	2	-	-	-	-	-
會計 Accounting	10	-	-	1	1	5	3	-	-	-	-
運輸營業 Transportation operation	33	-	-	7	5	12	7	1	-	1	-
土木工程 Civil engineering	2	-	-	2	-	-	-	-	-	-	-
建築工程 Architectural engineering	1	-	-	1	-	-	-	-	-	-	-
電子工程 Electronic engineering	2	-	-	2	-	-	-	-	-	-	-
都市計畫技術 Urban planning technology	2	-	-	1	1	-	-	-	-	-	-
電力工程 Electrical engineering	5	-	-	3	-	2	-	-	-	-	-
員級 Officer	148	1	-	25	7	53	45	8	4	2	3
事務管理 Operation management	14	-	-	-	-	4	10	-	-	-	-
人事行政 Personnel administration	2	-	-	-	-	-	2	-	-	-	-
材料管理 Materials management	8	-	-	-	-	4	3	-	-	-	1
運輸營業 Transportation operation	88	-	-	11	7	32	25	7	3	2	1
財經政風 Civil service financial ethics	3	-	-	-	-	1	2	-	-	-	-
土木工程 Civil engineering	3	-	-	1	-	1	-	-	-	-	1
建築工程 Architectural engineering	2	-	-	-	-	-	1	-	1	-	-

表28 102年公務人員特種考試錄取或及格人員教育程度按類科分
Table28 Special Civil Service Examinations - Education Level of Qualified Examinees, by Category, 2013

(十)交通事業鐵路人員考試(續2完)

(X)Examination for Transportation Enterprise Railway Personnel(Cont.2 End)

單位：人

Unit : Person

類 科 別 Discipline	總計	博士		碩士		學士		副學士 (專科)		高中(職) 以下	
	Grand Total	Doctorate Degree		Master's Degree		Bachelor's Degree		Associate's Degree (College)		High School (Vocational School) and Below	
	計T.	男 M.	女 F.	男 M.	女 F.	男 M.	女 F.	男 M.	女 F.	男 M.	女 F.
電子工程 Electronic engineering	9	-	-	3	-	5	1	-	-	-	-
電力工程 Electrical engineering	12	-	-	8	-	3	-	1	-	-	-
機檢工程 Mechanical inspection engineering	7	1	-	2	-	3	1	-	-	-	-
佐級 Assistant	625	-	-	63	7	317	114	46	11	64	3
事務管理 Operation management	49	-	-	3	-	10	33	-	1	1	1
材料管理 Materials management	1	-	-	-	-	1	-	-	-	-	-
運輸營業 Transportation operation	104	-	-	6	7	31	50	-	7	2	1
車輛調度 Vehicle scheduling	164	-	-	22	-	97	24	10	2	9	-
機械工程 Mechanical engineering	2	-	-	-	-	1	-	-	-	1	-
電子工程 Electronic engineering	1	-	-	-	-	1	-	-	-	-	-
電力工程 Electrical engineering	54	-	-	3	-	32	1	3	-	14	1
機檢工程 Mechanical inspection engineering	143	-	-	22	-	85	4	13	1	18	-
養路工程 Roadway maintenance engineering	107	-	-	7	-	59	2	20	-	19	-

表28 102年公務人員特種考試錄取或及格人員教育程度按類科分
Table28 Special Civil Service Examinations - Education Level of Qualified
Examinees, by Category, 2013

(十一)民航人員考試
(XI) Examination for Civil Aviation Personnel

單位：人 Unit : Person

類 科 別 Discipline	總計 Grand Total	博士 Doctorate Degree		碩士 Master's Degree		學士 Bachelor's Degree		副學士 (專科) Associate's Degree (College)		高中(職) 以下 High School (Vocational School) and Below	
		男 M.	女 F.	男 M.	女 F.	男 M.	女 F.	男 M.	女 F.	男 M.	女 F.
		計T.	男 M.	女 F.	男 M.	女 F.	男 M.	女 F.	男 M.	女 F.	男 M.
總 計 Grand Total	21	-	-	9	1	7	4	-	-	-	-
三等 Grade 3	21	-	-	9	1	7	4	-	-	-	-
航務管理 Aviation management	9	-	-	3	-	4	2	-	-	-	-
飛航管制 Air traffic control	12	-	-	6	1	3	2	-	-	-	-

(十二)退除役軍人轉任公務人員考試
(XII) Civil Service Transfer Examination for Veterans

單位：人 Unit : Person

類 科 別 Discipline	總計 Grand Total	博士 Doctorate Degree		碩士 Master's Degree		學士 Bachelor's Degree		副學士 (專科) Associate's Degree (College)		高中(職) 以下 High School (Vocational School) and Below	
		男 M.	女 F.	男 M.	女 F.	男 M.	女 F.	男 M.	女 F.	男 M.	女 F.
		計T.	男 M.	女 F.	男 M.	女 F.	男 M.	女 F.	男 M.	女 F.	男 M.
總 計 Grand Total	82	-	-	13	3	35	3	23	3	2	-
三等 Grade 3	69	-	-	12	3	29	3	19	2	1	-
一般行政 General administration	15	-	-	3	-	8	1	3	-	-	-
社會行政 Social administration	44	-	-	7	3	16	1	14	2	1	-
人事行政 Personnel administration	5	-	-	1	-	3	1	-	-	-	-
法律廉政 Civil service legal ethics	5	-	-	1	-	2	-	2	-	-	-
四等 Grade 4	13	-	-	1	-	6	-	4	1	1	-
一般行政 General administration	12	-	-	-	-	6	-	4	1	1	-
人事行政 Personnel administration	1	-	-	1	-	-	-	-	-	-	-

表28 102年公務人員特種考試錄取或及格人員教育程度按類科分
Table28 Special Civil Service Examinations - Education Level of Qualified
Examinees, by Category, 2013

(十三)法務部調查局調查人員考試

(XIII)Examination for Investigative Agents

單位：人

Unit : Person

類 科 別 Discipline	總計	博士		碩士		學士		副學士 (專科)		高中(職) 以下	
	Grand Total	Doctorate Degree		Master's Degree		Bachelor's Degree		Associate's Degree (College)		High School (Vocational School) and Below	
	計T.	男 M.	女 F.	男 M.	女 F.	男 M.	女 F.	男 M.	女 F.	男 M.	女 F.
總 計 Grand Total	77	1	-	30	10	21	15	-	-	-	-
三等 Grade 3	64	1	-	27	8	17	11	-	-	-	-
調查工作組 Investigative task force	12	-	-	1	3	4	4	-	-	-	-
調查工作組(日文) Investigative task force (Japanese)	1	-	-	-	-	-	1	-	-	-	-
調查工作組(阿拉伯文) Investigative task force (Arabic)	1	-	-	1	-	-	-	-	-	-	-
調查工作組(土耳其文) Investigative task force (Turkish)	1	-	-	-	-	-	-	-	-	-	-
法律實務組 Legal affairs division	5	-	-	-	1	3	1	-	-	-	-
化學鑑識組 Chemical forensic division	2	-	-	-	-	-	-	-	-	-	-
醫學鑑識組 Medical forensic division	1	-	-	-	1	-	-	-	-	-	-
電子科學組 Electronics division	16	1	-	9	1	5	-	-	-	-	-
資訊科學組 Information technology division	14	-	-	8	1	3	2	-	-	-	-
財經實務組 Financial affairs division	5	-	-	2	-	-	3	-	-	-	-
營繕工程組 Engineering division	6	-	-	4	1	1	-	-	-	-	-
四等 Grade 4	13	-	-	3	2	4	4	-	-	-	-
調查工作組 Investigative task force	10	-	-	2	2	3	3	-	-	-	-
資訊科學組 Information technology division	3	-	-	1	-	1	1	-	-	-	-

表28 102年公務人員特種考試錄取或及格人員教育程度按類科分
Table28 Special Civil Service Examinations - Education Level of Qualified
Examinees, by Category, 2013

(十四)國家安全局國家安全情報人員考試
(XIV)Examination for Intelligence Agents

單位：人

Unit : Person

類 科 別 Discipline	總計 Grand Total	博士 Doctorate Degree		碩士 Master's Degree		學士 Bachelor's Degree		副學士 (專科) Associate's Degree (College)		高中(職) 以下 High School (Vocational School) and Below		
		計T.	男 M.	女 F.	男 M.	女 F.	男 M.	女 F.	男 M.	女 F.	男 M.	女 F.
		總 計 Grand Total	28	1	-	14	5	5	3	-	-	-
三等 Grade 3	28	1	-	14	5	5	3	-	-	-	-	
政經組 Political economy division	6	-	-	3	2	1	-	-	-	-	-	
社會組 Social affairs division	4	-	-	1	2	-	1	-	-	-	-	
國際組 International division	6	-	-	3	-	1	2	-	-	-	-	
資訊組 Information technology division	4	-	-	2	-	2	-	-	-	-	-	
電子組 Electronics division	4	-	-	3	1	-	-	-	-	-	-	
數理組 Mathematics division	4	1	-	2	-	1	-	-	-	-	-	

(十五)經濟部專利商標審查人員考試
(XV)Examination for Patent and Trademark Examiners

單位：人

Unit : Person

類 科 別 Discipline	總計 Grand Total	博士 Doctorate Degree		碩士 Master's Degree		學士 Bachelor's Degree		副學士 (專科) Associate's Degree (College)		高中(職) 以下 High School (Vocational School) and Below		
		計T.	男 M.	女 F.	男 M.	女 F.	男 M.	女 F.	男 M.	女 F.	男 M.	女 F.
		總 計 Grand Total	20	-	-	12	1	7	-	-	-	-
三等 Grade 3	20	-	-	12	1	7	-	-	-	-	-	
資訊工程 Information engineering	10	-	-	6	-	4	-	-	-	-	-	
電子工程 Electronic engineering	4	-	-	3	1	-	-	-	-	-	-	
電信工程 Telecommunication engineering	4	-	-	3	-	1	-	-	-	-	-	
一般化工 General chemical engineering	2	-	-	-	-	2	-	-	-	-	-	

表28 102年公務人員特種考試錄取或及格人員教育程度按類科分
 Table28 Special Civil Service Examinations - Education Level of Qualified
 Examinees, by Category, 2013
 (十六)原住民族考試
 (XVI)Examination for Indigenous Peoples

單位：人

Unit : Person

類 科 別 Discipline	總計	博士		碩士		學士		副學士 (專科)		高中(職) 以下	
	Grand Total	Doctorate Degree		Master's Degree		Bachelor's Degree		Associate's Degree (College)		High School (Vocational School) and Below	
	計T.	男 M.	女 F.	男 M.	女 F.	男 M.	女 F.	男 M.	女 F.	男 M.	女 F.
總 計 Grand Total	182	-	-	6	7	48	76	11	9	15	10
三等 Grade 3	82	-	-	4	5	25	45	1	1	-	1
社會工作 Social work	1	-	-	-	-	-	1	-	-	-	-
測量製圖 Surveying and cartography	1	-	-	-	1	-	-	-	-	-	-
林業技術 Forestry technology	5	-	-	-	-	3	1	-	1	-	-
會計 Accounting	3	-	-	-	-	-	3	-	-	-	-
原住民族行政 Indigenous peoples administration	8	-	-	2	1	2	3	-	-	-	-
一般行政 General administration	17	-	-	-	1	6	10	-	-	-	-
一般民政 General civil administration	6	-	-	-	-	2	3	1	-	-	-
社會行政 Social administration	5	-	-	1	2	-	2	-	-	-	-
人事行政 Personnel administration	4	-	-	-	-	-	4	-	-	-	-
法制 Legal system	2	-	-	-	-	-	1	-	-	-	1
地政 Land registration	7	-	-	-	-	3	4	-	-	-	-
教育行政 Education administration	2	-	-	-	-	-	2	-	-	-	-
財稅行政 Tax administration	4	-	-	-	-	2	2	-	-	-	-

表28 102年公務人員特種考試錄取或及格人員教育程度按類科分
Table28 Special Civil Service Examinations - Education Level of Qualified
Examinees, by Category, 2013

(十六)原住民族考試(續1)

(XVI)Examination for Indigenous Peoples(Cont.1)

單位：人

Unit : Person

類 科 別 Discipline	總計	博士		碩士		學士		副學士 (專科)		高中(職) 以下	
	Grand Total	Doctorate Degree		Master's Degree		Bachelor's Degree		Associate's Degree (College)		High School (Vocational School) and Below	
	計T.	男 M.	女 F.	男 M.	女 F.	男 M.	女 F.	男 M.	女 F.	男 M.	女 F.
農業行政 Agricultural administration	3	-	-	-	-	2	1	-	-	-	-
土木工程 Civil engineering	4	-	-	1	-	3	-	-	-	-	-
家政 Home economics	5	-	-	-	-	-	-	-	-	-	-
農業技術 Agricultural technology	5	-	-	-	-	2	3	-	-	-	-
四等 Grade 4	66	-	-	2	2	13	22	9	4	10	4
監所管理員 Correctional facility custodial personnel	2	-	-	-	-	-	1	-	-	1	-
原住民族行政 Indigenous peoples administration	6	-	-	-	1	1	3	-	-	1	-
一般行政 General administration	9	-	-	1	-	1	4	1	-	1	1
一般民政 General civil administration	22	-	-	-	-	3	10	2	1	3	3
社會行政 Social administration	2	-	-	-	-	1	1	-	-	-	-
人事行政 Personnel administration	1	-	-	-	-	-	-	1	-	-	-
地政 Land registration	4	-	-	-	-	1	-	1	2	-	-
財稅行政 Tax administration	2	-	-	-	-	-	-	-	1	1	-
農業行政 Agricultural administration	2	-	-	-	-	-	-	1	-	1	-
衛生行政 Health administration	3	-	-	1	1	-	-	-	-	1	-

表28 102年公務人員特種考試錄取或及格人員教育程度按類科分
Table28 Special Civil Service Examinations - Education Level of Qualified
Examinees, by Category, 2013
(十六)原住民族考試(續2完)

(XVI)Examination for Indigenous Peoples(Cont.2 End)

單位：人

Unit : Person

類 科 別 Discipline	總計	博士		碩士		學士		副學士 (專科)		高中(職) 以下	
	Grand Total	Doctorate Degree		Master's Degree		Bachelor's Degree		Associate's Degree (College)		High School (Vocational School) and Below	
	計T.	男 M.	女 F.	男 M.	女 F.	男 M.	女 F.	男 M.	女 F.	男 M.	女 F.
土木工程 Civil engineering	11	-	-	-	-	5	2	3	-	1	-
電子工程 Electronic engineering	1	-	-	-	-	1	-	-	-	-	-
農業技術 Agricultural technology	1	-	-	-	-	-	1	-	-	-	-
五等 Grade 5	34	-	-	-	-	10	9	1	4	5	5
原住民族行政 Indigenous peoples administration	3	-	-	-	-	1	-	-	1	1	-
錄事 Clerk assistant	3	-	-	-	-	1	-	-	1	1	-
一般行政 General administration	14	-	-	-	-	2	4	1	2	1	4
一般民政 General civil administration	2	-	-	-	-	-	1	-	-	-	1
圖書資訊管理 Library and information management	1	-	-	-	-	1	-	-	-	-	-
交通行政 Transportation administration	4	-	-	-	-	1	3	-	-	-	-
機械工程 Mechanical engineering	3	-	-	-	-	2	-	-	-	1	-
電子工程 Electronic engineering	4	-	-	-	-	2	1	-	-	1	-

表28 102年公務人員特種考試錄取或及格人員教育程度按類科分
Table28 Special Civil Service Examinations - Education Level of Qualified
Examinees, by Category, 2013

(十七)身心障礙人員考試
(XVII) Examination for the Disabled

單位：人

Unit : Person

類 科 別 Discipline	總計 Grand Total	博 士 Doctorate Degree		碩 士 Master's Degree		學 士 Bachelor's Degree		副 學 士 (專 科) Associate's Degree (College)		高 中 (職) 以 下 High School (Vocational School) and Below		
		計 T.	男 M.	女 F.	男 M.	女 F.	男 M.	女 F.	男 M.	女 F.	男 M.	女 F.
總 計 Grand Total	290	2	-	22	10	101	93	16	12	22	12	
三等 Grade 3	104	2	-	12	7	39	42	-	-	1	1	
一般行政 General administration	69	1	-	6	4	31	25	-	-	1	1	
一般民政 General civil administration	1	-	-	-	-	-	1	-	-	-	-	
勞工行政 Labor administration	2	-	-	-	1	1	-	-	-	-	-	
法制 Legal system	1	-	-	-	-	-	1	-	-	-	-	
地政 Land registration	1	-	-	-	-	-	1	-	-	-	-	
教育行政 Education administration	20	-	-	1	2	5	12	-	-	-	-	
會計 Accounting	2	-	-	-	-	-	2	-	-	-	-	
水利工程 Hydraulic engineering	2	-	-	1	-	1	-	-	-	-	-	
機械工程 Mechanical engineering	2	-	-	2	-	-	-	-	-	-	-	
電力工程 Electrical engineering	1	1	-	-	-	-	-	-	-	-	-	
電子工程 Electronic engineering	2	-	-	2	-	-	-	-	-	-	-	
衛生技術 Health technology	1	-	-	-	-	1	-	-	-	-	-	
四等 Grade 4	96	-	-	7	1	27	35	8	6	6	6	
一般行政 General administration	42	-	-	-	-	8	20	5	4	2	3	
一般民政 General civil administration	5	-	-	-	-	2	-	1	-	1	1	
戶政 Household registration	4	-	-	-	-	2	1	-	-	-	1	

表28 102年公務人員特種考試錄取或及格人員教育程度按類科分
Table28 Special Civil Service Examinations - Education Level of Qualified
Examinees, by Category, 2013

(十七)身心障礙人員考試(續1)
(XVII)Examination for the Disabled(Cont.1)

單位：人

Unit : Person

類 科 別 Discipline	總計	博士		碩士		學士		副學士 (專科)		高中(職) 以下	
	Grand Total	Doctorate Degree		Master's Degree		Bachelor's Degree		Associate's Degree (College)		High School (Vocational School) and Below	
	計T.	男 M.	女 F.	男 M.	女 F.	男 M.	女 F.	男 M.	女 F.	男 M.	女 F.
社會行政 Social administration	3	-	-	-	-	1	2	-	-	-	-
保育人員 Conservation personnel	-	-	-	-	-	-	-	-	-	-	-
人事行政 Personnel administration	12	-	-	1	1	2	7	-	1	-	-
地政 Land registration	6	-	-	1	-	2	-	-	1	2	-
教育行政 Education administration	8	-	-	2	-	2	3	1	-	-	-
法院書記官 Court clerk	3	-	-	-	-	2	-	1	-	-	-
交通行政 Transportation administration	6	-	-	-	-	4	-	-	-	1	1
衛生行政 Health administration	2	-	-	-	-	1	1	-	-	-	-
環保行政 Environmental administration	1	-	-	1	-	-	-	-	-	-	-
園藝 Horticulture	-	-	-	-	-	-	-	-	-	-	-
漁業技術 Aquatic technology	1	-	-	-	-	-	1	-	-	-	-
電力工程 Electrical engineering	2	-	-	1	-	1	-	-	-	-	-
植物病蟲害防治 Plant disease and pest control	1	-	-	1	-	-	-	-	-	-	-
五等 Grade 5	90	-	-	3	2	35	16	8	6	15	5
一般行政 General administration	39	-	-	1	-	18	5	4	2	6	3
戶政 Household registration	2	-	-	-	1	1	-	-	-	-	-
人事行政 Personnel administration	1	-	-	-	-	-	-	-	-	1	-
教育行政 Education administration	5	-	-	1	-	1	2	-	1	-	-

表28 102年公務人員特種考試錄取或及格人員教育程度按類科分
Table28 Special Civil Service Examinations - Education Level of Qualified
Examinees, by Category, 2013

(十七)身心障礙人員考試(續2完)
(XVII)Examination for the Disabled(Cont.2 End)

單位：人 Unit : Person

類 科 別 Discipline	總計	博 士		碩 士		學 士		副學士 (專科)		高中(職) 以下	
	Grand Total	Doctorate Degree		Master's Degree		Bachelor's Degree		Associate's Degree (College)		High School (Vocational School) and Below	
	計T.	男 M.	女 F.	男 M.	女 F.	男 M.	女 F.	男 M.	女 F.	男 M.	女 F.
圖書資訊管理 Library and information management	3	-	-	-	1	1	1	-	-	-	-
財稅行政 Tax administration	8	-	-	-	-	3	3	-	1	1	-
會計 Accounting	2	-	-	-	-	2	-	-	-	-	-
錄事 Clerk assistant	25	-	-	1	-	9	5	2	2	4	2
庭務員 Court attendant	5	-	-	-	-	-	-	2	-	3	-

(十八)海岸巡防人員考試
(XVIII)Examination for Coast Guard Personnel

單位：人 Unit : Person

類 科 別 Discipline	總計	博 士		碩 士		學 士		副學士 (專科)		高中(職) 以下	
	Grand Total	Doctorate Degree		Master's Degree		Bachelor's Degree		Associate's Degree (College)		High School (Vocational School) and Below	
	計T.	男 M.	女 F.	男 M.	女 F.	男 M.	女 F.	男 M.	女 F.	男 M.	女 F.
總 計 Grand Total	50	-	-	10	-	27	5	5	-	3	-
三等 Grade 3	40	-	-	8	-	23	5	4	-	-	-
海巡行政 Coast guard administration	30	-	-	6	-	17	5	2	-	-	-
海洋巡護科輪機組 Marine patrols section: marine engineering division	10	-	-	2	-	6	-	2	-	-	-
四等 Grade 4	10	-	-	2	-	4	-	1	-	3	-
海洋巡護科輪機組 Marine patrols section: marine engineering division	10	-	-	2	-	4	-	1	-	3	-

表28 102年公務人員特種考試錄取或及格人員教育程度按類科分
Table28 Special Civil Service Examinations - Education Level of Qualified
Examinees, by Category, 2013

(十九)移民行政人員考試

(XIX)Examination for Immigration Administrators

單位：人

Unit : Person

類 科 別 Discipline	總計	博士		碩士		學士		副學士 (專科)		高中(職) 以下	
	Grand Total	Doctorate Degree		Master's Degree		Bachelor's Degree		Associate's Degree (College)		High School (Vocational School) and Below	
	計T.	男 M.	女 F.	男 M.	女 F.	男 M.	女 F.	男 M.	女 F.	男 M.	女 F.
總 計 Grand Total	150	-	-	21	27	18	81	-	1	-	2
二等 Grade 2	20	-	-	9	11	-	-	-	-	-	-
移民行政 Immigration administration	20	-	-	9	11	-	-	-	-	-	-
三等 Grade 3	100	-	-	10	12	15	63	-	-	-	-
移民行政(選試英文) Immigration administration(English)	75	-	-	7	10	9	49	-	-	-	-
移民行政(選試日文) Immigration administration(Japanese)	3	-	-	-	-	1	2	-	-	-	-
移民行政(選試西班牙文) Immigration administration(Spanish)	1	-	-	-	-	-	1	-	-	-	-
移民行政(選試法文) Immigration administration(French)	1	-	-	-	-	-	1	-	-	-	-
移民行政(選試韓文) Immigration administration(Korean)	3	-	-	-	-	1	2	-	-	-	-
移民行政(選試葡萄牙文) Immigration administration(Portuguese)	1	-	-	1	-	-	-	-	-	-	-
移民行政(選試越南文) Immigration administration(Vietnamese)	7	-	-	2	1	1	3	-	-	-	-
移民行政(選試泰文) Immigration administration(Thai)	4	-	-	-	-	2	2	-	-	-	-
移民行政(選試印尼文) Immigration administration(Indonesian)	3	-	-	-	-	1	2	-	-	-	-
移民行政(選試德文) Immigration administration(German)	1	-	-	-	-	-	1	-	-	-	-
移民行政(選試俄文) Immigration administration(Russian)	1	-	-	-	1	-	-	-	-	-	-
四等 Grade 4	30	-	-	2	4	3	18	-	1	-	2
移民行政 Immigration administration	30	-	-	2	4	3	18	-	1	-	2

(五)公務人員升官等、升資考試

(5) Promotional Civil Service

Examinations

表29 公務人員升官等、升資考試報考人數暨錄取或及格率按年分
Table 29 Promotional Civil Service Examinations - Registrations & Qualification Rates, by Year

中華民國83年至102年 (1994 - 2013)

單位：人

Unit : Person

年 別 Year	報考人數 Number of Registered Candidates	到考人數 Number of Actual Examinees	錄取或 及格人數 Number of Qualified Examinees	到考率% Examination Attendance Rate	錄取或 及格率% Qualification Rate
83年 1994	10 310	9 182	3 865	89.06	42.09
84年 1995	42 303	34 005	10 834	80.38	31.86
85年 1996	9 366	8 115	2 534	86.64	31.23
86年 1997	22 099	18 005	6 065	81.47	33.69
87年 1998	15 978	11 863	2 344	74.25	19.76
88年 1999	42 509	31 186	7 862	73.36	25.21
89年 2000	22 510	16 116	4 999	71.59	31.02
90年 2001	20 915	16 599	4 347	79.36	26.19
91年 2002	15 027	12 797	4 248	85.16	33.20
92年 2003	15 658	12 292	4 163	78.50	33.87
93年 2004	28 508	22 857	5 750	80.18	25.16
94年 2005	17 168	13 497	4 389	78.62	32.52
95年 2006	9 279	7 318	1 007	78.87	13.76
96年 2007	14 535	11 178	2 982	76.90	26.68
97年 2008	11 055	9 471	2 698	85.67	28.49
98年 2009	9 514	7 159	2 327	75.25	32.50
99年 2010	9 052	7 559	1 688	83.51	22.33
100年 2011	11 740	9 236	3 064	78.67	33.17
101年 2012	2 977	2 490	824	83.64	33.09
102年 2013	11 760	9 107	2 600	77.44	28.55

說明：1、本表錄取或及格人數不包含101年10月補行錄取100年公務人員升官等考試薦任升官等考試2人。

2、本表錄取或及格人數未扣除102年1月24日考試院第11屆第223次會議決議撤銷98年公務人員升官等考試簡任考試及格人員1人資格。

Note : 1. This list of qualified examinees does not include two additional qualifiers admitted to the 2011 Promotional Junior Civil Service Examination in October 2012.

2. This list of qualified examinees includes one person whose qualification in the 2009 Promotional Senior Civil Service Examination was revoked by the 223rd meeting of the 11th Examination Committee of the Examination Yuan on 24 January, 2013.

表30 公務人員升官等、升資考試報考人數暨錄取或及格率按年及考試性質分
Table 30 Promotional Civil Service Examinations - Registrations & Qualification Rates, by Year and Nature of Examination

(一)公務人員考試

(I)Examinations for Civil Service

中華民國83年至102年(1994 - 2013)

單位：人

Unit : Person

年 別 Year	報考人數 Number of Registered Candidates	到考人數 Number of Actual Examinees	錄取或 及格人數 Number of Qualified Examinees	到考率% Examination Attendance Rate	錄取或 及格率% Qualification Rate
-------------	---	------------------------------------	--	-------------------------------------	-----------------------------------

(1)公務人員升官等考試(中央暨地方機關公務人員升等考試)

(1)Promotional Examination for Civil Service

84年 1995	19 509	16 442	4 688	84.28	28.51
86年 1997	21 052	17 070	5 666	81.08	33.19
88年 1999	18 138	13 816	5 389	76.17	39.01
89年 2000	1 629	1 184	480	72.68	40.54
90年 2001	13 343	10 315	3 495	77.31	33.88
91年 2002	2 565	2 228	748	86.86	33.57
92年 2003	11 816	9 139	3 101	77.34	33.93
93年 2004	1 447	1 231	406	85.07	32.98
94年 2005	11 364	8 546	2 900	75.20	33.93
96年 2007	8 968	6 703	2 269	74.74	33.85
98年 2009	8 081	5 907	1 988	73.10	33.65
100年 2011	8 060	5 917	1 997	73.41	33.75
102年 2013	7 354	5 243	1 777	71.29	33.89

(2)金馬地區現職公務人員升等考試

(2)Promotional Examination for Kinmen and Matsu Area Civil Service

83年 1994	193	184	121	95.34	65.76
----------	-----	-----	-----	-------	-------

(3)公立學校職員升等考試

(3)Promotional Examination for Public School Staff

83年 1994	38	36	31	94.74	86.11
84年 1995	1 606	1 353	531	84.25	39.25

表30 公務人員升官等、升資考試報考人數暨錄取或及格率按年及考試性質分
Table 30 Promotional Civil Service Examinations - Registrations & Qualification Rates, by Year and Nature of Examination

(二)警察人員升等考試

(II) Promotional Examination for Police Officers

中華民國83年至102年(1994 - 2013)

單位：人

Unit : Person

年 別 Year	報考人數 Number of Registered Candidates	到考人數 Number of Actual Examinees	錄取或 及格人數 Number of Qualified Examinees	到考率% Examination Attendance Rate	錄取或 及格率% Qualification Rate
88年 1999	11 956	8 345	184	69.80	2.20
89年 2000	9 598	6 759	2 165	70.42	32.03
91年 2002	12 205	10 341	3 420	84.73	33.07
93年 2004	13 694	11 896	3 932	86.87	33.05
95年 2006	8 588	6 712	798	78.16	11.89
97年 2008	6 656	5 486	1 439	82.42	26.23
99年 2010	4 747	3 734	1 233	78.66	33.02
101年 2012	2 977	2 490	824	83.64	33.09

(三)關務人員升官等考試

(III) Promotional Examination for Customs Personnel

中華民國83年至102年(1994 - 2013)

單位：人

Unit : Person

年 別 Year	報考人數 Number of Registered Candidates	到考人數 Number of Actual Examinees	錄取或 及格人數 Number of Qualified Examinees	到考率% Examination Attendance Rate	錄取或 及格率% Qualification Rate
83年 1994	442	360	178	81.45	49.44
85年 1996	429	374	143	87.18	38.24
87年 1998	371	326	105	87.87	32.21
89年 2000	383	329	90	85.90	27.36
91年 2002	257	228	80	88.72	35.09
93年 2004	225	192	68	85.33	35.42
94年 2005	194	150	54	77.32	36.00
96年 2007	138	106	39	76.81	36.79
98年 2009	169	129	44	76.33	34.11
100年 2011	139	103	37	74.10	35.92
102年 2013	130	98	40	75.38	40.82

表30 公務人員升官等、升資考試報考人數暨錄取或及格率按年及考試性質分

Table 30 Promotional Civil Service Examinations - Registrations & Qualification Rates, by Year and Nature of Examination

(四)台灣地區省(市)營事業機構人員升等考試

(IV)Promotional Examination for Taiwan Provincial (or Municipal) Enterprise Employees

中華民國83年至102年(1994 - 2013)

單位：人

Unit : Person

年 別 Year	報考人數 Number of Registered Candidates	到考人數 Number of Actual Examinees	錄取或 及格人數 Number of Qualified Examinees	到考率% Examination Attendance Rate	錄取或 及格率% Qualification Rate
83年 1994	542	461	131	85.06	28.42
85年 1996	405	308	88	76.05	28.57
87年 1998	328	264	102	80.49	38.64
92年 2003	402	248	46	61.69	18.55

(五)交通事業郵政人員考試

(V)Examinations for Transportation Enterprise Postal Personnel

中華民國83年至102年(1994 - 2013)

單位：人

Unit : Person

年 別 Year	報考人數 Number of Registered Candidates	到考人數 Number of Actual Examinees	錄取或 及格人數 Number of Qualified Examinees	到考率% Examination Attendance Rate	錄取或 及格率% Qualification Rate
-------------	---	------------------------------------	--	-------------------------------------	-----------------------------------

(1)交通事業郵政人員升資考試

(1)Promotional Examination for Transportation Enterprise Postal Personnel

84年 1995	10 108	6 954	630	68.80	9.06
87年 1998	9 386	6 261	611	66.71	9.76
90年 2001	6 579	5 476	490	83.23	8.95
93年 2004	6 743	5 402	475	80.11	8.79
96年 2007	4 520	3 621	458	80.11	12.65
99年 2010	4 305	3 825	455	88.85	11.90
102年 2013	3 338	2 945	522	88.23	17.72

(2)交通事業郵政人員現職差工應士級資位考試

(2)Transportation Enterprise Postal Personnel Examination for Clerk Level Positions

84年 1995	2 708	2 615	2 560	96.57	97.90
85年 1996	498	481	439	96.59	91.27

表30 公務人員升官等、升資考試報考人數暨錄取或及格率按年及考試性質分
Table 30 Promotional Civil Service Examinations - Registrations & Qualification Rates, by Year and Nature of Examination

(六)交通事業電信人員考試

(VI)Examinations for Transportation Enterprise Telecommunication Personnel

中華民國83年至102年(1994 - 2013)

單位：人

Unit : Person

年 別 Year	報考人數 Number of Registered Candidates	到考人數 Number of Actual Examinees	錄取或 及格人數 Number of Qualified Examinees	到考率% Examination Attendance Rate	錄取或 及格率% Qualification Rate
-------------	---	------------------------------------	--	-------------------------------------	-----------------------------------

(1)交通事業電信人員升資考試

(1)Promotional Examination for Transportation Enterprise Telecommunication Personnel

84年 1995	7 963	6 247	2 319	78.45	37.12
88年 1999	12 415	9 025	2 289	72.69	25.36
89年 2000	6 605	4 182	1 028	63.32	24.58
93年 2004	6 399	4 136	869	64.64	21.01

(2)交通事業電信人員現職差工應士級資位考試

(2)Transportation Enterprise Telecommunication Personnel Examination for Clerk Level Positions

83年 1994	527	514	347	97.53	67.51
85年 1996	145	139	46	95.86	33.09

(七)交通事業民航人員考試

(VII)Examination for Transportation Enterprise Civil Aviation Personnel

中華民國83年至102年(1994 - 2013)

單位：人

Unit : Person

年 別 Year	報考人數 Number of Registered Candidates	到考人數 Number of Actual Examinees	錄取或 及格人數 Number of Qualified Examinees	到考率% Examination Attendance Rate	錄取或 及格率% Qualification Rate
-------------	---	------------------------------------	--	-------------------------------------	-----------------------------------

(1)交通事業民航人員現職差工應士級資位考試

(1)Transportation Enterprise Civil Aviation Personnel Examination for Clerk Level Positions

83年 1994	14	13	-	92.86	-
85年 1996	11	9	3	81.82	33.33

表30 公務人員升官等、升資考試報考人數暨錄取或及格率按年及考試性質分
Table 30 Promotional Civil Service Examinations - Registrations & Qualification Rates, by Year and Nature of Examination

(八)交通事業公路人員考試

(VIII) Examinations for Transportation Enterprise Highway Personnel

中華民國83年至102年(1994 - 2013)

單位：人

Unit : Person

年 別 Year	報考人數 Number of Registered Candidates	到考人數 Number of Actual Examinees	錄取或 及格人數 Number of Qualified Examinees	到考率% Examination Attendance Rate	錄取或 及格率% Qualification Rate
-------------	---	------------------------------------	--	-------------------------------------	-----------------------------------

(1)交通事業公路人員升資考試

(1)Promotional Examination for Transportation Enterprise Highway Personnel

83年 1994	第一次 1st	230	225	113	97.83	50.22
	第二次 2nd	1 216	1 074	218	88.32	20.30
85年 1996		1 073	933	245	86.95	26.26
87年 1998	第一次 1st	286	233	107	81.47	45.92
	第二次 2nd	991	842	189	84.96	22.45
90年 2001		993	808	362	81.37	44.80
92年 2003		1 311	1 098	451	83.75	41.07
94年 2005		1 083	892	203	82.36	22.76
96年 2007		909	748	216	82.29	28.88
98年 2009		817	713	177	87.27	24.82
100年 2011		695	624	170	89.78	27.24
102年 2013		650	561	164	86.31	29.23

(2)交通事業公路人員現職差工應士級資位考試

(2)Transportation Enterprise Highway Personnel Examination for Clerk Level Positions

83年 1994	第一次 1st	4	4	2	100.00	50.00
	第二次 2nd	446	419	245	93.95	58.47
84年 1995		182	174	45	95.60	25.86
85年 1996		2	2	2	100.00	100.00

表30 公務人員升官等、升資考試報考人數暨錄取或及格率按年及考試性質分
Table 30 Promotional Civil Service Examinations - Registrations & Qualification Rates, by Year and Nature of Examination

(九)交通事業鐵路人員考試

(IX)Examinations for Transportation Enterprise Railway Personnel

中華民國83年至102年(1994 - 2013)

單位：人

Unit : Person

年 別 Year	報考人數 Number of Registered Candidates	到考人數 Number of Actual Examinees	錄取或 及格人數 Number of Qualified Examinees	到考率% Examination Attendance Rate	錄取或 及格率% Qualification Rate
-------------	---	------------------------------------	--	-------------------------------------	-----------------------------------

(1)交通事業鐵路人員升資考試

(1)Promotional Examination for Transportation Enterprise Railway Personnel

83年 1994	2 163	1 767	447	81.69	25.30
85年 1996	3 209	2 642	601	82.33	22.75
87年 1998	2 985	2 515	437	84.25	17.38
89年 2000	2 676	2 300	593	85.95	25.78
92年 2003	1 301	1 040	174	79.94	16.73
94年 2005	4 527	3 909	1 232	86.35	31.52
100年 2011	2 517	2 287	741	90.86	32.40

(2)交通事業鐵路人員現職差工應士級資位考試

(2)Transportation Enterprise Railway Personnel Examination for Clerk Level Positions

83年 1994	575	566	374	98.43	66.08
84年 1995	227	220	61	96.92	27.73

表30 公務人員升官等、升資考試報考人數暨錄取或及格率按年及考試性質分
Table 30 Promotional Civil Service Examinations - Registrations & Qualification Rates, by Year and Nature of Examination

(十)交通事業港務人員考試

(X)Examinations for Transportation Enterprise Harbor Management Personnel

中華民國83年至102年(1994 - 2013)

單位：人

Unit : Person

年 別 Year	報考人數 Number of Registered Candidates	到考人數 Number of Actual Examinees	錄取或 及格人數 Number of Qualified Examinees	到考率% Examination Attendance Rate	錄取或 及格率% Qualification Rate
-------------	---	------------------------------------	--	-------------------------------------	-----------------------------------

(1)交通事業港務人員升資考試

(1)Promotional Examination for Transportation Enterprise Harbor Management Personnel

83年 1994	772	687	232	88.99	33.77
86年 1997	841	739	205	87.87	27.74
89年 2000	828	729	372	88.04	51.03
92年 2003	828	767	391	92.63	50.98
95年 2006	691	606	209	87.70	34.49
98年 2009	447	410	118	91.72	28.78
100年 2011	329	305	119	92.71	39.02
102年 2013	288	260	97	90.28	37.31

(2)交通事業港務人員現職差工應士級資位考試

(2)Transportation Enterprise Highway Personnel Examination for Clerk Level Positions

85年 1996	804	781	383	97.14	49.04
86年 1997	206	196	194	95.15	98.98

(十一)交通事業水運人員考試

(X I)Examinations for Transportation Enterprise Water Transport Personnel

中華民國83年至102年(1994 - 2013)

單位：人

Unit : Person

年 別 Year	報考人數 Number of Registered Candidates	到考人數 Number of Actual Examinees	錄取或 及格人數 Number of Qualified Examinees	到考率% Examination Attendance Rate	錄取或 及格率% Qualification Rate
-------------	---	------------------------------------	--	-------------------------------------	-----------------------------------

(1)交通事業水運人員現職差工應士級資位考試

(1)Transportation Enterprise Marine Transportation Personnel Examination for Clerk Level Positions

83年 1994	31	29	25	93.55	86.21
----------	----	----	----	-------	-------

表30 公務人員升官等、升資考試報考人數暨錄取或及格率按年及考試性質分

Table 30 Promotional Civil Service Examinations - Registrations & Qualification Rates, by Year and Nature of Examination

(十二)行政院所屬金融保險事業機構雇員升等考試

(X II) Examination for Financial and Insurance Clerks Executive Yuan

中華民國83年至102年(1994 - 2013)

單位：人

Unit : Person

年 別 Year	報考人數 Number of Registered Candidates	到考人數 Number of Actual Examinees	錄取或 及格人數 Number of Qualified Examinees	到考率% Examination Attendance Rate	錄取或 及格率% Qualification Rate
83年 1994	3 117	2 843	1 401	91.21	49.28
85年 1996	2 790	2 446	584	87.67	23.88
87年 1998	1 631	1 422	793	87.19	55.77
89年 2000	791	633	271	80.03	42.81

表31 近5年公務人員升官等、升資考試報考人數暨錄取或及格率按考試名稱分
 Table 31 Promotional Civil Service Examinations - Registrations & Qualification Rates,
 by Examination Name, last 5 years
 中華民國98年至102年 (2009 - 2013)

單位：人

Unit : Person

年別及考試名稱別 Year & Examination Name	報考人數 Number of Registered Candidates	到考人數 Number of Actual Examinees	錄取或 及格人數 Number of Qualified Examinees	到考率% Examination Attendance Rate	錄取或 及格率% Qualification Rate
98年 2009	9 514	7 159	2 327	75.25	32.50
公務人員升官等考試 Promotional Examination for Civil Service	8 081	5 907	1 988	73.10	33.65
關務人員升官等考試 Promotional Examination for Customs Personnel	169	129	44	76.33	34.11
交通事業公路人員升資考試 Promotional Examination for Transportation Enterprise Highway Personnel	817	713	177	87.27	24.82
交通事業港務人員升資考試 Promotional Examination for Transportation Enterprise Harbor Management Personnel	447	410	118	91.72	28.78
99年 2010	9 052	7 559	1 688	83.51	22.33
警察人員升等考試 Promotional Examination for Police Officers	4 747	3 734	1 233	78.66	33.02
交通事業郵政人員升資考試 Promotional Examination for Transportation Enterprise Postal Personnel	4 305	3 825	455	88.85	11.90

表31 近5年公務人員升官等、升資考試報考人數暨錄取或及格率按考試名稱分(續)
 Table 31 Promotional Civil Service Examinations - Registrations & Qualification Rates,
 by Examination Name, last 5 years(Cont.)
 中華民國98年至102年 (2009 - 2013)

單位：人	Unit : Person				
年別及考試名稱別 Year & Examination Name	報考人數 Number of Registered Candidates	到考人數 Number of Actual Examinees	錄取或 及格人數 Number of Qualified Examinees	到考率% Examination Attendance Rate	錄取或 及格率% Qualification Rate
100年 2011	11 740	9 236	3 064	78.67	33.17
公務人員升官等考試 Promotional Examination for Civil Service	8 060	5 917	1 997	73.41	33.75
關務人員升官等考試 Promotional Examination for Customs Personnel	139	103	37	74.10	35.92
交通事業公路人員升資考試 Promotional Examination for Transportation Enterprise Highway Personnel	695	624	170	89.78	27.24
交通事業鐵路人員升資考試 Promotional Examination for Transportation Enterprise Railway Personnel	2 517	2 287	741	90.86	32.40
交通事業港務人員升資考試 Promotional Examination for Transportation Enterprise Harbor Management Personnel	329	305	119	92.71	39.02
101年 2012	2 977	2 490	824	83.64	33.09
警察人員升等考試 Promotional Examination for Police Officers	2 977	2 490	824	83.64	33.09
102年 2013	11 760	9 107	2 600	77.44	28.55
公務人員升官等考試 Promotional Examination for Civil Service	7 354	5 243	1 777	71.29	33.89
關務人員升官等考試 Promotional Examination for Customs Personnel	130	98	40	75.38	40.82
交通事業郵政人員升資考試 Promotional Examination for Transportation Enterprise Postal Personnel	3 338	2 945	522	88.23	17.72
交通事業公路人員升資考試 Promotional Examination for Transportation Enterprise Highway Personnel	650	561	164	86.31	29.23
交通事業港務人員升資考試 Promotional Examination for Transportation Enterprise Harbor Management Personnel	288	260	97	90.28	37.31

表32 102年公務人員升官等、升資考試報考人數暨錄取或及格率按類科分

(一)公務人員升官等考試

單位：人

類 科 別 Discipline	報考人數 Number of Registered Candidates			到考人數 Number of Actual Examinees		
	計	男	女	計	男	女
	Total	Male	Female	Total	Male	Female
總 計 Grand Total	7 354	2 890	4 464	5 243	2 008	3 235
簡任 Senior level	93	72	21	71	55	16
交通技術 Transportation technology	4	4	-	4	4	-
戶政 Household registration	1	1	-	1	1	-
結構工程 Structural engineering	1	1	-	1	1	-
衛生檢驗 Health inspection	1	-	1	1	-	1
安全保防 Security	1	1	-	1	1	-
林業技術 Forestry technology	1	1	-	1	1	-
經建行政 Economic planning and development administration	1	1	-	1	1	-
會計 Accounting	3	1	2	3	1	2
新聞 News	1	-	1	1	-	1
藥事 Pharmaceutics	2	1	1	2	1	1
畜牧技術 Livestock technology	1	1	-	1	1	-
原子能 Atomic energy	2	2	-	2	2	-
廉政 Civil service ethics	4	4	-	2	2	-
一般行政 General administration	6	4	2	6	4	2
一般民政 General civil administration	3	2	1	2	1	1
社會行政 Social administration	1	-	1	1	-	1
人事行政 Personnel administration	4	4	-	3	3	-

Table 32 Promotional Civil Service Examinations - Registrations & Qualification Rates, by Category, 2013

(D) Promotional Examination for Civil Service

Unit : Person

錄取或及格人數 Number of Qualified Examinees			到考率% Examination Attendance Rate			錄取或及格率% Qualification Rate		
計	男	女	計	男	女	計	男	女
Total	Male	Female	Total	Male	Female	Total	Male	Female
1 777	727	1 050	71.29	69.48	72.47	33.89	36.21	32.46
40	33	7	76.34	76.39	76.19	56.34	60.00	43.75
2	2	-	100.00	100.00	-	50.00	50.00	-
1	1	-	100.00	100.00	-	100.00	100.00	-
1	1	-	100.00	100.00	-	100.00	100.00	-
1	-	1	100.00	-	100.00	100.00	-	100.00
1	1	-	100.00	100.00	-	100.00	100.00	-
1	1	-	100.00	100.00	-	100.00	100.00	-
1	1	-	100.00	100.00	-	100.00	100.00	-
1	-	1	100.00	100.00	100.00	33.33	-	50.00
1	-	1	100.00	-	100.00	100.00	-	100.00
1	1	-	100.00	100.00	100.00	50.00	100.00	-
1	1	-	100.00	100.00	-	100.00	100.00	-
1	1	-	100.00	100.00	-	50.00	50.00	-
1	1	-	50.00	50.00	-	50.00	50.00	-
2	1	1	100.00	100.00	100.00	33.33	25.00	50.00
1	1	-	66.67	50.00	100.00	50.00	100.00	-
1	-	1	100.00	-	100.00	100.00	-	100.00
1	1	-	75.00	75.00	-	33.33	33.33	-

表32 102年公務人員升官等、升資考試報考人數暨錄取或及格率按類科分

(一)公務人員升官等考試(續1)

單位：人

類 科 別 Discipline	報考人數 Number of Registered Candidates			到考人數 Number of Actual Examinees		
	計	男	女	計	男	女
	Total	Male	Female	Total	Male	Female
法制 Legal system	4	2	2	1	1	-
教育行政 Education administration	1	1	-	1	1	-
金融保險 Finance and insurance	2	2	-	2	2	-
統計 Statistics	1	1	-	-	-	-
司法行政 Judicial administration	2	1	1	-	-	-
衛生行政 Health administration	1	1	-	-	-	-
土木工程 Civil engineering	6	6	-	6	6	-
工業工程 Industrial engineering	1	1	-	-	-	-
植物病蟲害防治 Plant disease and pest control	2	1	1	2	1	1
園藝 Horticulture	3	1	2	3	1	2
獸醫 Veterinary medicine	2	2	-	2	2	-
水土保持工程 Water and soil conservation engineering	4	4	-	2	2	-
水利工程 Hydraulic engineering	3	3	-	1	1	-
建築工程 Architectural engineering	4	3	1	4	3	1
都市計畫技術 Urban planning technology	3	2	1	3	2	1
機械工程 Mechanical engineering	1	1	-	1	1	-
電力工程 Electrical engineering	1	1	-	1	1	-
電子工程 Electronic engineering	1	1	-	1	1	-
資訊處理 Information processing	6	5	1	3	3	-

Table 32 Promotional Civil Service Examinations - Registrations & Qualification Rates, by Category, 2013

(I) Promotional Examination for Civil Service (Cont.1)

Unit : Person

錄取或及格人數 Number of Qualified Examinees			到考率% Examination Attendance Rate			錄取或及格率% Qualification Rate		
計	男	女	計	男	女	計	男	女
Total	Male	Female	Total	Male	Female	Total	Male	Female
1	1	-	25.00	50.00	-	100.00	100.00	-
1	1	-	100.00	100.00	-	100.00	100.00	-
1	1	-	100.00	100.00	-	50.00	50.00	-
-	-	-	-	-	-	-	-	-
-	-	-	-	-	-	-	-	-
-	-	-	-	-	-	-	-	-
2	2	-	100.00	100.00	-	33.33	33.33	-
-	-	-	-	-	-	-	-	-
1	1	-	100.00	100.00	100.00	50.00	100.00	-
1	-	1	100.00	100.00	100.00	33.33	-	50.00
1	1	-	100.00	100.00	-	50.00	50.00	-
1	1	-	50.00	50.00	-	50.00	50.00	-
1	1	-	33.33	33.33	-	100.00	100.00	-
2	2	-	100.00	100.00	100.00	50.00	66.67	-
1	1	-	100.00	100.00	100.00	33.33	50.00	-
1	1	-	100.00	100.00	-	100.00	100.00	-
1	1	-	100.00	100.00	-	100.00	100.00	-
1	1	-	100.00	100.00	-	100.00	100.00	-
1	1	-	50.00	60.00	-	33.33	33.33	-

表32 102年公務人員升官等、升資考試報考人數暨錄取或及格率按類科分

(一)公務人員升官等考試(續2)

單位：人

類 科 別 Discipline	報考人數 Number of Registered Candidates			到考人數 Number of Actual Examinees		
	計	男	女	計	男	女
	Total	Male	Female	Total	Male	Female
衛生技術 Health technology	2	2	-	1	1	-
地質 Geology	1	1	-	1	1	-
航空駕駛 Aviation pilot	1	1	-	-	-	-
農業技術 Agricultural technology	3	-	3	2	-	2
物理 Physics	1	1	-	1	1	-
薦任 Junior level	7 261	2 818	4 443	5 172	1 953	3 219
交通技術 Transportation technology	12	9	3	8	7	1
工業安全 Industrial safety	5	4	1	3	3	-
戶政 Household registration	458	73	385	330	54	276
自然保育 Environmental conservation	1	1	-	-	-	-
技藝 Arts and crafts	15	11	4	12	8	4
社會工作 Social work	21	2	19	9	2	7
測量製圖 Surveying and cartography	81	72	9	50	43	7
衛生檢驗 Health inspection	4	-	4	3	-	3
礦冶材料 Mining and metallurgical materials	3	1	2	2	1	1
安全保防 Security	3	-	3	3	-	3
海巡行政 Coast guard administration	9	7	2	6	5	1
水產技術 Aquatic technology	8	6	2	5	4	1
林業技術 Forestry technology	46	30	16	22	14	8

Table 32 Promotional Civil Service Examinations - Registrations & Qualification Rates, by Category, 2013

(I) Promotional Examination for Civil Service (Cont.2)

Unit : Person

錄取或及格人數 Number of Qualified Examinees			到考率% Examination Attendance Rate			錄取或及格率% Qualification Rate		
計	男	女	計	男	女	計	男	女
Total	Male	Female	Total	Male	Female	Total	Male	Female
1	1	-	50.00	50.00	-	100.00	100.00	-
1	1	-	100.00	100.00	-	100.00	100.00	-
-	-	-	-	-	-	-	-	-
1	-	1	66.67	-	66.67	50.00	-	50.00
1	1	-	100.00	100.00	-	100.00	100.00	-
1 737	694	1 043	71.23	69.30	72.45	33.58	35.54	32.40
3	3	-	66.67	77.78	33.33	37.50	42.86	-
1	1	-	60.00	75.00	-	33.33	33.33	-
109	16	93	72.05	73.97	71.69	33.03	29.63	33.70
-	-	-	-	-	-	-	-	-
4	3	1	80.00	72.73	100.00	33.33	37.50	25.00
3	2	1	42.86	100.00	36.84	33.33	100.00	14.29
17	14	3	61.73	59.72	77.78	34.00	32.56	42.86
1	-	1	75.00	-	75.00	33.33	-	33.33
1	-	1	66.67	100.00	50.00	50.00	-	100.00
1	-	1	100.00	-	100.00	33.33	-	33.33
2	2	-	66.67	71.43	50.00	33.33	40.00	-
2	2	-	62.50	66.67	50.00	40.00	50.00	-
8	5	3	47.83	46.67	50.00	36.36	35.71	37.50

表32 102年公務人員升官等、升資考試報考人數暨錄取或及格率按類科分

(一)公務人員升官等考試(續3)

單位：人

類 科 別 Discipline	報考人數 Number of Registered Candidates			到考人數 Number of Actual Examinees		
	計	男	女	計	男	女
	Total	Male	Female	Total	Male	Female
經建行政 Economic planning and development administration	16	6	10	12	5	7
消防行政 Fire safety administration	9	8	1	5	4	1
檔案管理 Archive management	4	-	4	3	-	3
外交事務 Diplomatic affairs	2	2	-	2	2	-
會計 Accounting	278	37	241	228	32	196
原住民族行政 Indigenous peoples administration	24	13	11	20	11	9
新聞 News	15	4	11	10	2	8
視聽製作 Audiovisual production	5	5	-	4	4	-
審計 Auditing	16	-	16	10	-	10
智慧財產行政 Intellectual property administration	4	2	2	2	-	2
植物病蟲害防治 Plant disease and pest control	1	-	1	1	-	1
藥事 Pharmaceutics	3	1	2	2	1	1
畜牧技術 Livestock technology	3	2	1	2	2	-
醫務管理 Health care management	7	2	5	6	2	4
原子能 Atomic energy	1	1	-	1	1	-
航空管制 Air traffic control	9	5	4	6	4	2
矯正 Corrections	598	503	95	403	335	68
消費者保護 Consumer protection	1	-	1	1	-	1

Table 32 Promotional Civil Service Examinations - Registrations & Qualification Rates, by Category, 2013

(I) Promotional Examination for Civil Service (Cont.3)

Unit : Person

錄取或及格人數 Number of Qualified Examinees			到考率% Examination Attendance Rate			錄取或及格率% Qualification Rate		
計	男	女	計	男	女	計	男	女
Total	Male	Female	Total	Male	Female	Total	Male	Female
4	3	1	75.00	83.33	70.00	33.33	60.00	14.29
2	2	-	55.56	50.00	100.00	40.00	50.00	-
1	-	1	75.00	-	75.00	33.33	-	33.33
1	1	-	100.00	100.00	-	50.00	50.00	-
76	11	65	82.01	86.49	81.33	33.33	34.38	33.16
7	5	2	83.33	84.62	81.82	35.00	45.45	22.22
4	1	3	66.67	50.00	72.73	40.00	50.00	37.50
2	2	-	80.00	80.00	-	50.00	50.00	-
4	-	4	62.50	-	62.50	40.00	-	40.00
1	-	1	50.00	-	100.00	50.00	-	50.00
1	-	1	100.00	-	100.00	100.00	-	100.00
1	1	-	66.67	100.00	50.00	50.00	100.00	-
1	1	-	66.67	100.00	-	50.00	50.00	-
2	1	1	85.71	100.00	80.00	33.33	50.00	25.00
-	-	-	100.00	100.00	-	-	-	-
2	1	1	66.67	80.00	50.00	33.33	25.00	50.00
133	107	26	67.39	66.60	71.58	33.00	31.94	38.24
1	-	1	100.00	-	100.00	100.00	-	100.00

表32 102年公務人員升官等、升資考試報考人數暨錄取或及格率按類科分

(一)公務人員升官等考試(續4)

單位：人

類 科 別 Discipline	報考人數 Number of Registered Candidates			到考人數 Number of Actual Examinees		
	計	男	女	計	男	女
	Total	Male	Female	Total	Male	Female
情報行政 Intelligence administration	2	-	2	1	-	1
海巡技術 Coast guard technology	21	21	-	14	14	-
景觀設計 Landscape design	2	2	-	2	2	-
移民行政 Immigration administration	32	25	7	20	15	5
廉政 Civil service ethics	18	9	9	12	6	6
消防技術 Fire safety technology	7	7	-	3	3	-
警察行政 Police administration	10	10	-	8	8	-
一般行政 General administration	1 377	323	1 054	965	224	741
一般民政 General civil administration	999	404	595	718	286	432
僑務行政 Overseas communities affairs	3	-	3	3	-	3
社會行政 Social administration	471	29	442	365	19	346
勞工行政 Labor administration	24	6	18	18	4	14
人事行政 Personnel administration	258	52	206	172	30	142
法制 Legal system	13	8	5	10	7	3
地政 Land registration	188	60	128	122	37	85
文化行政 Cultural administration	20	3	17	16	2	14
教育行政 Education administration	37	4	33	23	3	20
史料編纂 Historiography	2	-	2	1	-	1

Table 32 Promotional Civil Service Examinations - Registrations & Qualification Rates, by Category, 2013

(I) Promotional Examination for Civil Service(Cont.4)

Unit : Person

錄取或及格人數 Number of Qualified Examinees			到考率% Examination Attendance Rate			錄取或及格率% Qualification Rate		
計	男	女	計	男	女	計	男	女
Total	Male	Female	Total	Male	Female	Total	Male	Female
1	-	1	50.00	-	50.00	100.00	-	100.00
5	5	-	66.67	66.67	-	35.71	35.71	-
1	1	-	100.00	100.00	-	50.00	50.00	-
7	5	2	62.50	60.00	71.43	35.00	33.33	40.00
4	1	3	66.67	66.67	66.67	33.33	16.67	50.00
1	1	-	42.86	42.86	-	33.33	33.33	-
3	3	-	80.00	80.00	-	37.50	37.50	-
320	90	230	70.08	69.35	70.30	33.16	40.18	31.04
237	98	139	71.87	70.79	72.61	33.01	34.27	32.18
1	-	1	100.00	-	100.00	33.33	-	33.33
121	8	113	77.49	65.52	78.28	33.15	42.11	32.66
6	1	5	75.00	66.67	77.78	33.33	25.00	35.71
57	12	45	66.67	57.69	68.93	33.14	40.00	31.69
4	3	1	76.92	87.50	60.00	40.00	42.86	33.33
41	14	27	64.89	61.67	66.41	33.61	37.84	31.76
6	-	6	80.00	66.67	82.35	37.50	-	42.86
8	1	7	62.16	75.00	60.61	34.78	33.33	35.00
1	-	1	50.00	-	50.00	100.00	-	100.00

表32 102年公務人員升官等、升資考試報考人數暨錄取或及格率按類科分

(一)公務人員升官等考試(續5)

單位：人

類 科 別 Discipline	報考人數 Number of Registered Candidates			到考人數 Number of Actual Examinees		
	計	男	女	計	男	女
	Total	Male	Female	Total	Male	Female
博物館管理 Museum management	3	1	2	2	1	1
圖書資訊管理 Library and information management	65	13	52	41	8	33
財稅行政 Tax administration	481	112	369	357	86	271
金融保險 Finance and insurance	21	9	12	18	8	10
統計 Statistics	23	6	17	16	4	12
司法行政 Judicial administration	737	400	337	579	301	278
商業行政 Business administration	21	6	15	13	3	10
農業行政 Agricultural administration	14	5	9	9	2	7
企業管理 Business management	2	-	2	1	-	1
交通行政 Transportation administration	43	26	17	30	18	12
衛生行政 Health administration	46	-	46	24	-	24
環保行政 Environmental administration	21	7	14	15	6	9
土木工程 Civil engineering	147	120	27	88	75	13
化學工程 Chemical engineering	14	8	6	10	8	2
工業工程 Industrial engineering	1	1	-	-	-	-
天文 Astronomy	2	2	-	1	1	-
園藝 Horticulture	9	5	4	8	4	4
獸醫 Veterinary medicine	11	7	4	6	5	1

Table 32 Promotional Civil Service Examinations - Registrations & Qualification Rates, by Category, 2013

(I) Promotional Examination for Civil Service (Cont.5)

Unit : Person

錄取或及格人數 Number of Qualified Examinees			到考率% Examination Attendance Rate			錄取或及格率% Qualification Rate		
計	男	女	計	男	女	計	男	女
Total	Male	Female	Total	Male	Female	Total	Male	Female
1	-	1	66.67	100.00	50.00	50.00	-	100.00
14	1	13	63.08	61.54	63.46	34.15	12.50	39.39
118	33	85	74.22	76.79	73.44	33.05	38.37	31.37
6	2	4	85.71	88.89	83.33	33.33	25.00	40.00
6	1	5	69.57	66.67	70.59	37.50	25.00	41.67
192	97	95	78.56	75.25	82.49	33.16	32.23	34.17
5	2	3	61.90	50.00	66.67	38.46	66.67	30.00
3	-	3	64.29	40.00	77.78	33.33	-	42.86
1	-	1	50.00	-	50.00	100.00	-	100.00
10	5	5	69.77	69.23	70.59	33.33	27.78	41.67
8	-	8	52.17	-	52.17	33.33	-	33.33
5	2	3	71.43	85.71	64.29	33.33	33.33	33.33
30	29	1	59.86	62.50	48.15	34.09	38.67	7.69
4	3	1	71.43	100.00	33.33	40.00	37.50	50.00
-	-	-	-	-	-	-	-	-
1	1	-	50.00	50.00	-	100.00	100.00	-
3	2	1	88.89	80.00	100.00	37.50	50.00	25.00
2	2	-	54.55	71.43	25.00	33.33	40.00	-

表32 102年公務人員升官等、升資考試報考人數暨錄取或及格率按類科分

(一)公務人員升官等考試(續6完)

單位：人

類 科 別 Discipline	報考人數 Number of Registered Candidates			到考人數 Number of Actual Examinees		
	計	男	女	計	男	女
	Total	Male	Female	Total	Male	Female
水土保持工程 Water and soil conservation engineering	77	65	12	57	51	6
水利工程 Hydraulic engineering	3	3	-	2	2	-
建築工程 Architectural engineering	21	13	8	16	9	7
都市計畫技術 Urban planning technology	19	13	6	12	8	4
環境工程 Environmental engineering	8	5	3	3	1	2
機械工程 Mechanical engineering	30	29	1	17	16	1
電力工程 Electrical engineering	31	31	-	22	22	-
電子工程 Electronic engineering	54	51	3	40	38	2
電信工程 Telecommunication engineering	2	2	-	-	-	-
資訊處理 Information processing	105	56	49	76	37	39
衛生技術 Health technology	34	5	29	20	1	19
環保技術 Environmental protection technology	24	8	16	17	6	11
環境檢驗 Environmental inspection	4	2	2	1	1	-
地質 Geology	1	1	-	-	-	-
氣象 Meteorology	26	24	2	17	17	-
醫學工程 Medical engineering	2	2	-	2	2	-
農業技術 Agricultural technology	11	8	3	6	4	2
物理 Physics	2	2	-	2	2	-

Table 32 Promotional Civil Service Examinations - Registrations & Qualification Rates, by Category, 2013

(D) Promotional Examination for Civil Service (Cont. 6 End)

Unit : Person

錄取或及格人數 Number of Qualified Examinees			到考率% Examination Attendance Rate			錄取或及格率% Qualification Rate		
計	男	女	計	男	女	計	男	女
Total	Male	Female	Total	Male	Female	Total	Male	Female
19	19	-	74.03	78.46	50.00	33.33	37.25	-
1	1	-	66.67	66.67	-	50.00	50.00	-
6	4	2	76.19	69.23	87.50	37.50	44.44	28.57
4	3	1	63.16	61.54	66.67	33.33	37.50	25.00
1	-	1	37.50	20.00	66.67	33.33	-	50.00
6	6	-	56.67	55.17	100.00	35.29	37.50	-
8	8	-	70.97	70.97	-	36.36	36.36	-
14	14	-	74.07	74.51	66.67	35.00	36.84	-
-	-	-	-	-	-	-	-	-
27	17	10	72.38	66.07	79.59	35.53	45.95	25.64
6	1	5	58.82	20.00	65.52	30.00	100.00	26.32
6	3	3	70.83	75.00	68.75	35.29	50.00	27.27
1	1	-	25.00	50.00	-	100.00	100.00	-
-	-	-	-	-	-	-	-	-
6	6	-	65.38	70.83	-	35.29	35.29	-
1	1	-	100.00	100.00	-	50.00	50.00	-
2	2	-	54.55	50.00	66.67	33.33	50.00	-
1	1	-	100.00	100.00	-	50.00	50.00	-

表32 102年公務人員升官等、升資考試報考人數暨錄取或及格率按類科分

(二)關務人員升官等考試

單位：人

類 科 別 Discipline	報考人數 Number of Registered Candidates			到考人數 Number of Actual Examinees		
	計	男	女	計	男	女
	Total	Male	Female	Total	Male	Female
總 計 Grand Total	130	93	37	98	69	29
簡任 Senior level	13	13	-	12	12	-
關務類 Customs category	11	11	-	10	10	-
技術類 Technical category	2	2	-	2	2	-
薦任 Junior level	117	80	37	86	57	29
關務類 Customs category	53	25	28	37	15	22
技術類 Technical category	64	55	9	49	42	7

Table 32 Promotional Civil Service Examinations - Registrations & Qualification Rates, by Category, 2013

(II) Promotional Examination for Customs Personnel

Unit : Person

錄取或及格人數 Number of Qualified Examinees			到考率% Examination Attendance Rate			錄取或及格率% Qualification Rate		
計	男	女	計	男	女	計	男	女
Total	Male	Female	Total	Male	Female	Total	Male	Female
40	29	11	75.38	74.19	78.38	40.82	42.03	37.93
6	6	-	92.31	92.31	-	50.00	50.00	-
4	4	-	90.91	90.91	-	40.00	40.00	-
2	2	-	100.00	100.00	-	100.00	100.00	-
34	23	11	73.50	71.25	78.38	39.53	40.35	37.93
13	6	7	69.81	60.00	78.57	35.14	40.00	31.82
21	17	4	76.56	76.36	77.78	42.86	40.48	57.14

表32 102年公務人員升官等、升資考試報考人數暨錄取或及格率按類科分

(三)交通事業郵政人員升資考試

單位：人

類 科 別 Discipline	報考人數 Number of Registered Candidates			到考人數 Number of Actual Examinees		
	計	男	女	計	男	女
	Total	Male	Female	Total	Male	Female
總 計 Grand Total	3 338	2 274	1 064	2 945	1 980	965
高員級 Senior	366	245	121	315	209	106
業務類 Operations category	355	234	121	304	198	106
技術類 Technical category	11	11	-	11	11	-
員級 Officer	1 299	964	335	1 086	807	279
業務類 Operations category	1 285	950	335	1 074	795	279
技術類 Technical category	14	14	-	12	12	-
佐級 Assistant	1 673	1 065	608	1 544	964	580
業務類 Operations category	1 669	1 061	608	1 540	960	580
技術類 Technical category	4	4	-	4	4	-

Table 32 Promotional Civil Service Examinations - Registrations & Qualification Rates, by Category, 2013

(III) Promotional Examination for Transportation Enterprise Postal Personnel

Unit : Person

錄取或及格人數 Number of Qualified Examinees			到考率% Examination Attendance Rate			錄取或及格率% Qualification Rate		
計	男	女	計	男	女	計	男	女
Total	Male	Female	Total	Male	Female	Total	Male	Female
522	281	241	88.23	87.07	90.70	17.72	14.19	24.97
85	51	34	86.07	85.31	87.60	26.98	24.40	32.08
80	46	34	85.63	84.62	87.60	26.32	23.23	32.08
5	5	-	100.00	100.00	-	45.45	45.45	-
170	116	54	83.60	83.71	83.28	15.65	14.37	19.35
166	112	54	83.58	83.68	83.28	15.46	14.09	19.35
4	4	-	85.71	85.71	-	33.33	33.33	-
267	114	153	92.29	90.52	95.39	17.29	11.83	26.38
266	113	153	92.27	90.48	95.39	17.27	11.77	26.38
1	1	-	100.00	100.00	-	25.00	25.00	-

表32 102年公務人員升官等、升資考試報考人數暨錄取或及格率按類科分

(四)交通事業公路人員升資考試

單位：人

類 科 別 Discipline	報考人數 Number of Registered Candidates			到考人數 Number of Actual Examinees		
	計	男	女	計	男	女
	Total	Male	Female	Total	Male	Female
總 計 Grand Total	650	349	301	561	295	266
高員級 Senior	225	127	98	189	101	88
業務類 Operations category	130	39	91	113	31	82
技術類 Technical category	95	88	7	76	70	6
員級 Officer	236	112	124	204	96	108
業務類 Operations category	188	64	124	161	53	108
技術類 Technical category	48	48	-	43	43	-
佐級 Assistant	189	110	79	168	98	70
業務類 Operations category	146	67	79	130	60	70
技術類 Technical category	43	43	-	38	38	-

Table 32 Promotional Civil Service Examinations - Registrations & Qualification Rates, by Category, 2013

(IV) Promotional Examination for Transportation Enterprise Highway Personnel

Unit : Person

錄取或及格人數 Number of Qualified Examinees			到考率% Examination Attendance Rate			錄取或及格率% Qualification Rate		
計	男	女	計	男	女	計	男	女
Total	Male	Female	Total	Male	Female	Total	Male	Female
164	82	82	86.31	84.53	88.37	29.23	27.80	30.83
60	29	31	84.00	79.53	89.80	31.75	28.71	35.23
38	10	28	86.92	79.49	90.11	33.63	32.26	34.15
22	19	3	80.00	79.55	85.71	28.95	27.14	50.00
70	32	38	86.44	85.71	87.10	34.31	33.33	35.19
54	16	38	85.64	82.81	87.10	33.54	30.19	35.19
16	16	-	89.58	89.58	-	37.21	37.21	-
34	21	13	88.89	89.09	88.61	20.24	21.43	18.57
22	9	13	89.04	89.55	88.61	16.92	15.00	18.57
12	12	-	88.37	88.37	-	31.58	31.58	-

表32 102年公務人員升官等、升資考試報考人數暨錄取或及格率按類科分

(五)交通事業港務人員升資考試

單位：人

類 科 別 Discipline	報考人數 Number of Registered Candidates			到考人數 Number of Actual Examinees		
	計	男	女	計	男	女
	Total	Male	Female	Total	Male	Female
總 計 Grand Total	288	236	52	260	215	45
高員級 Senior	49	37	12	44	33	11
業務類 Operations category	25	13	12	22	11	11
技術類 Technical category	24	24	-	22	22	-
員級 Officer	108	94	14	96	84	12
業務類 Operations category	35	22	13	31	20	11
技術類 Technical category	73	72	1	65	64	1
佐級 Assistant	131	105	26	120	98	22
業務類 Operations category	36	11	25	32	11	21
技術類 Technical category	95	94	1	88	87	1

Table 32 Promotional Civil Service Examinations - Registrations & Qualification Rates, by Category, 2013

(V) Promotional Examination for Harbor Management Personnel

Unit : Person

錄取或及格人數 Number of Qualified Examinees			到考率% Examination Attendance Rate			錄取或及格率% Qualification Rate		
計	男	女	計	男	女	計	男	女
Total	Male	Female	Total	Male	Female	Total	Male	Female
97	83	14	90.28	91.10	86.54	37.31	38.60	31.11
17	14	3	89.80	89.19	91.67	38.64	42.42	27.27
8	5	3	88.00	84.62	91.67	36.36	45.45	27.27
9	9	-	91.67	91.67	-	40.91	40.91	-
35	32	3	88.89	89.36	85.71	36.46	38.10	25.00
11	9	2	88.57	90.91	84.62	35.48	45.00	18.18
24	23	1	89.04	88.89	100.00	36.92	35.94	100.00
45	37	8	91.60	93.33	84.62	37.50	37.76	36.36
11	3	8	88.89	100.00	84.00	34.38	27.27	38.10
34	34	-	92.63	92.55	100.00	38.64	39.08	-

(六)軍人轉任公務人員考試

(6)Civil Service Transfer Examinations
for Military Personnel

表33 國軍上校以上軍官轉任公務人員考試報考人數暨錄取或及格率按年分

Table 33 Civil Service Transfer Examinations for Colonels and Above -
Registrations & Qualification Rates, by Year

中華民國92年至102年(2003 - 2013)

年 別 Year	報考人數 Number of Registered Candidates	到考人數 Number of Actual Examinees	錄取或 及格人數 Number of Qualified Examinees	到考率% Examination Attendance Rate	錄取或 及格率% Qualification Rate
92年 2003	97	87	25	89.69	28.74
93年 2004	60	41	22	68.33	53.66
94年 2005	33	21	10	63.64	47.62
95年 2006	26	19	5	73.08	26.32
96年 2007	-	-	-	-	-
97年 2008	43	29	13	67.44	44.83
98年 2009	39	24	10	61.54	41.67
99年 2010	17	6	4	35.29	66.67
100年 2011	19	16	6	84.21	37.50
101年 2012	23	19	8	82.61	42.11
102年 2013	31	29	9	93.55	31.03

表34 102年國軍上校以上軍官轉任公務人員考試報考人數暨錄取或及格率
按類科分

Table34 Civil Service Transfer Examinations for Colonels and Above -
Registrations & Qualification Rates, by Category, 2013

單位：人

Unit : Person

類 科 別 Discipline	報考人數 Number of Registered Candidates	到考人數 Number of Actual Examinees	錄取或 及格人數 Number of Qualified Examinees	到考率% Examination Attendance Rate	錄取或 及格率% Qualification Rate
總 計 Grand Total	31	29	9	93.55	31.03
男 M.	31	29	9	93.55	31.03
女 F.	-	-	-	-	-
中將轉任 Lieutenant generals	1	1	1	100.00	100.00
一般行政 General administration	1	1	1	100.00	100.00
男 M.	1	1	1	100.00	100.00
女 F.	-	-	-	-	-
少將轉任 Major generals	12	11	4	91.67	36.36
一般行政 General administration	12	11	4	91.67	36.36
男 M.	12	11	4	91.67	36.36
女 F.	-	-	-	-	-
上校轉任 Colonels	18	17	4	94.44	23.53
社會行政 Social administration	14	13	3	92.86	23.08
男 M.	14	13	3	92.86	23.08
女 F.	-	-	-	-	-
廉政 Civil service ethics	4	4	1	100.00	25.00
男 M.	4	4	1	100.00	25.00
女 F.	-	-	-	-	-

表35 102年國軍上校以上軍官轉任公務人員考試錄取或及格人員年齡按類科分

單位：人

類 科 別 Discipline	總計 Grand Total	18-20歲 Years		21-25歲 Years		26-30歲 Years	
		男 Male	女 Female	男 Male	女 Female	男 Male	女 Female
總 計 Grand Total	9	-	-	-	-	-	-
中將轉任 Lieutenant generals	1	-	-	-	-	-	-
一般行政 General administration	1	-	-	-	-	-	-
少將轉任 Major generals	4	-	-	-	-	-	-
一般行政 General administration	4	-	-	-	-	-	-
上校轉任 Colonels	4	-	-	-	-	-	-
社會行政 Social administration	3	-	-	-	-	-	-
廉政 Civil service ethics	1	-	-	-	-	-	-

Table 35 Civil Service Transfer Examinations for Colonels and Above - Age of Qualified Examinees, by Category, 2013

Unit : Person

31-35歲 Years		36-40歲 Years		41-45歲 Years		46-50歲 Years		51歲以上 Years and Over		平均年齡(歲) Average Age(Years)		
男 Male	女 Female	男 Male	女 Female	男 Male	女 Female	男 Male	女 Female	男 Male	女 Female	計 Total	男 Male	女 Female
-	-	-	-	1	-	2	-	6	-	51.78	51.78	-
-	-	-	-	-	-	-	-	1	-	60.00	60.00	-
-	-	-	-	-	-	-	-	1	-	60.00	60.00	-
-	-	-	-	-	-	-	-	4	-	53.75	53.75	-
-	-	-	-	-	-	-	-	4	-	53.75	53.75	-
-	-	-	-	1	-	2	-	1	-	47.75	47.75	-
-	-	-	-	-	-	2	-	1	-	49.67	49.67	-
-	-	-	-	1	-	-	-	-	-	42.00	42.00	-

表36 102年國軍上校以上軍官轉任公務人員考試錄取或及格人員教育程度按類科分
 Table 36 Civil Service Transfer Examinations for Colonels and Above - Education Level
 of Qualified Examinees, by Category, 2013

單位：人

Unit : Person

類 科 別 Discipline	總計 Grand Total	博士 Doctorate Degree		碩士 Master's Degree		學士 Bachelor's Degree		副學士 (專科) Associate's Degree (College)		高中(職) 以下 High School (Vocational School) and Below	
		男 M.	女 F.	男 M.	女 F.	男 M.	女 F.	男 M.	女 F.	男 M.	女 F.
		計T.									
總 計 Grand Total	9	5	-	4	-	-	-	-	-	-	-
中將轉任 Lieutenant generals	1	-	-	1	-	-	-	-	-	-	-
一般行政 General administration	1	-	-	1	-	-	-	-	-	-	-
少將轉任 Major generals	4	2	-	2	-	-	-	-	-	-	-
一般行政 General administration	4	2	-	2	-	-	-	-	-	-	-
上校轉任 Colonels	4	3	-	1	-	-	-	-	-	-	-
社會行政 Social administration	3	2	-	1	-	-	-	-	-	-	-
廉政 Civil service ethics	1	1	-	-	-	-	-	-	-	-	-

三、專門職業及技術人員考試

3. Professional and Technical Examinations

(一) 專門職業及技術人員高等考試

(1) Senior Professional and Technical Examinations

表37 專門職業及技術人員高等考試報考人數暨錄取或及格率按年分
Table 37 Senior Professional and Technical Examinations - Registrations & Qualification Rates, by Year
中華民國83年至102年(1994 - 2013)

單位：人

Unit : Person

年 別 Year	報考人數 Number of Registered Candidates	到考人數 Number of Actual Examinees	錄取或 及格人數 Number of Qualified Examinees	到考率% Examination Attendance Rate	錄取或 及格率% Qualification Rate
83年 1994	41 376	27 312	5 026	66.01	18.40
84年 1995	41 772	27 417	4 788	65.63	17.46
85年 1996	40 062	26 963	4 024	67.30	14.92
86年 1997	42 725	28 443	4 648	66.57	16.34
87年 1998	40 113	25 688	3 878	64.04	15.10
88年 1999	40 946	25 990	4 322	63.47	16.63
89年 2000	43 278	27 780	3 885	64.19	13.98
90年 2001	47 492	33 564	7 859	70.67	23.41
91年 2002	52 952	37 611	10 245	71.03	27.24
92年 2003	70 317	51 895	13 482	73.80	25.98
93年 2004	76 383	57 944	15 158	75.86	26.16
94年 2005	78 375	60 389	19 644	77.05	32.53
95年 2006	75 274	57 667	14 150	76.61	24.54
96年 2007	83 945	65 524	15 017	78.06	22.92
97年 2008	84 274	64 472	15 117	76.50	23.45
98年 2009	92 227	71 513	15 992	77.54	22.36
99年 2010	98 070	75 398	18 469	76.88	24.50
100年 2011	98 682	75 133	17 166	76.14	22.85
101年 2012	105 900	80 988	18 920	76.48	23.36
102年 2013	99 529	76 699	17 102	77.06	22.30

說明：1、本表錄取或及格人數未扣除102年1月31日考試院第11屆第224次會議決議撤銷96年專技高考醫師考試及格人員1人資格。

2、本表錄取或及格人數未扣除102年3月7日考試院第11屆第227次會議決議撤銷98年第二次專技高考醫師考試及格人員2人資格。

Note : 1.This list of qualified examinees includes one person whose qualification in the 2007 Senior Professional and Technical Examination of Physician was revoked by the 224rd meeting of the 11th Examination Committee of the Examination Yuan on 31 January, 2013.

2.This list of qualified examinees includes two persons whose qualification in the 2009 Second Senior Professional and Technical Examination of Physician was revoked by the 227rd meeting of the 11th Examination Committee of the Examination Yuan on 7 March, 2013.

表38 近5年專門職業及技術人員高等考試報考人數暨錄取或及格率按類科分

中華民國98年至102年

單位：人

類 科 別 Discipline	98年 2009				99年 2010			
	報考 人數	到考 人數	錄取或 及格人數	錄取或 及格率%	報考 人數	到考 人數	錄取或 及格人數	錄取或 及格率%
	Number of Registered Candidates	Number of Actual Examinees	Number of Qualified Examinees	Qualifica- tion Rate	Number of Registered Candidates	Number of Actual Examinees	Number of Qualified Examinees	Qualifica- tion Rate
總 計 Grand Total	92 227	71 513	15 992	22.36	98 070	75 398	18 469	24.50
專門職業人員 Professionals	83 462	67 021	15 411	22.99	88 478	70 639	17 952	25.41
牙醫師 Dentist	483	450	337	74.89	225	210	150	71.43
牙醫師(一) Dentist (1)	1 106	1 083	-	-	724	693	-	-
牙醫師(二) Dentist (2)	61	58	58	100.00	236	235	234	99.57
法醫師 Forensic medical examiner	4	3	3	100.00	5	5	3	60.00
物理治療師 Physical therapist	3 198	2 909	464	15.95	3 485	3 138	350	11.15
營養師 Dietitian	3 601	2 922	396	13.55	3 486	2 726	557	20.43
諮商心理師 Counseling psychologist	554	437	186	42.56	566	468	310	66.24
醫事放射師 Medical radiation technologist	1 542	1 392	472	33.91	1 456	1 277	362	28.35
醫事檢驗師 Medical technologist	3 205	2 806	484	17.25	3 110	2 724	489	17.95
醫師 Physician	1 058	963	268	27.83	-	-	-	-
醫師(一) Physician (1)	2 226	2 136	-	-	3 051	2 902	-	-
醫師(二) Physician (2)	1 222	1 219	1 185	97.21	1 453	1 446	1 344	92.95
外國人應醫師 Foreign-applicant Physician	2	2	1	50.00	-	-	-	-
獸醫師 Veterinarian	883	701	234	33.38	891	697	231	33.14
藥師 Pharmacist	3 971	3 444	925	26.86	3 806	3 338	1 265	37.90
護理師 Registered professional nurse	28 207	26 079	7 641	29.30	26 354	24 402	8 202	33.61

說明：1、本表醫師(一)、醫師(二)、牙醫師(一)、牙醫師(二)、中醫師(一)及中醫師(二)係分指醫師或牙醫師或中醫師考試分試考試第一試及第二試。

- 2、醫師(一)之及格人員僅取得第二試之應試資格，故第一試之及格人數不列入總計，而以“-”表示；98年及格人數為1,106人，99年及格人數為1,685人，100年及格人數為1,355人，101年及格人數為1,572人，102年及格人數為1,333人。
- 3、牙醫師(一)之及格人員僅取得第二試之應試資格，故第一試之及格人數不列入總計，而以“-”表示；98年及格人數為661人，99年及格人數為514人，100年及格人數為456人，101年及格人數為422人，102年及格人數為481人。
- 4、中醫師(一)之及格人員僅取得第二試之應試資格，故第一試之及格人數不列入總計，而以“-”表示；101年及格人數為451人，102年及格人數為551人。

Table 38 Senior Professional and Technical Examinations - Registrations & Qualification Rates,
by Category, last 5 years
2009 - 2013

Unit : Person

100年 2011				101年 2012				102年 2013			
報考 人數	到考 人數	錄取或 及格人數	錄取或 及格率%	報考 人數	到考 人數	錄取或 及格人數	錄取或 及格率%	報考 人數	到考 人數	錄取或 及格人數	錄取或 及格率%
Number of Registered Candidates	Number of Actual Examinees	Number of Qualified Examinees	Qualifica- tion Rate	Number of Registered Candidates	Number of Actual Examinees	Number of Qualified Examinees	Qualifica- tion Rate	Number of Registered Candidates	Number of Actual Examinees	Number of Qualified Examinees	Qualifica- tion Rate
98 682	75 133	17 166	22.85	105 900	80 988	18 920	23.36	99 529	76 699	17 102	22.30
86 460	68 722	16 201	23.57	92 723	74 002	17 950	24.26	88 265	70 470	16 094	22.84
103	87	34	39.08	-	-	-	-	-	-	-	-
593	563	-	-	715	684	-	-	893	854	-	-
376	370	369	99.73	445	439	430	97.95	472	470	435	92.55
12	9	9	100.00	9	9	8	88.89	7	7	5	71.43
3 916	3 288	393	11.95	3 711	3 006	402	13.37	3 442	2 861	553	19.33
3 316	2 553	359	14.06	3 142	2 489	435	17.48	2 974	2 374	444	18.70
580	479	187	39.04	671	556	356	64.03	629	507	178	35.11
1 501	1 279	468	36.59	1 499	1 242	323	26.01	1 554	1 338	371	27.73
3 230	2 801	652	23.28	3 238	2 813	573	20.37	3 045	2 623	452	17.23
-	-	-	-	-	-	-	-	-	-	-	-
2 812	2 666	-	-	2 998	2 834	-	-	2 974	2 834	-	-
1 472	1 462	1 325	90.63	1 542	1 528	1 336	87.43	1 594	1 568	1 364	86.99
-	-	-	-	-	-	-	-	-	-	-	-
883	693	249	35.93	827	673	266	39.52	799	634	228	35.96
3 331	2 867	1 023	35.68	3 182	2 746	922	33.58	3 098	2 681	1 080	40.28
27 459	24 984	7 105	28.44	28 803	26 277	7 865	29.93	26 839	24 417	7 315	29.96

Notes:1. Physician (1), Physician (2), Dentist (1), Dentist (2), Chinese medicine practitioner (1) and Chinese medicine practitioner (2) listed in this Table refer to the first and second stage examinations of the multi-stage examinations for physician or dentist or chinese medicine practitioner.

2. Qualifying Physician (1) are eligible for the second stage examination only. Accordingly, qualifiers in the first stage examination were not included in the total tally, and are denoted in "quotation" marks; the number of qualifiers was 1,106 in 2009, 1,685 in 2010, 1,355 in 2011, 1,572 in 2012 and 1,333 in 2013.

3. Qualifying Dentist (1) are eligible for the second stage examination only. Accordingly, qualifiers in the first stage examination were not included in total tally, and are denoted in "quotation" marks; the number of qualifiers was 661 persons in 2009, 514 in 2010, 456 in 2011, 422 in 2012 and 481 in 2013.

4. Qualifying Chinese medicine practitioner (1) are eligible for the second stage examination only. Accordingly, qualifiers in the first stage examination were not included in the total tally, and are denoted in "quotation" marks; the number of qualifiers was 451 persons in 2012 and 551 in 2013.

表38 近5年專門職業及技術人員高等考試報考人數暨錄取或及格率按類科分(續1)

中華民國98年至102年

單位：人

類 科 別 Discipline	98年 2009				99年 2010			
	報考 人數	到考 人數	錄取或 及格人數	錄取或 及格率%	報考 人數	到考 人數	錄取或 及格人數	錄取或 及格率%
	Number of Registered Candidates	Number of Actual Examinees	Number of Qualified Examinees	Qualifica- tion Rate	Number of Registered Candidates	Number of Actual Examinees	Number of Qualified Examinees	Qualifica- tion Rate
中醫師 Chinese medicine practitioner	347	315	227	72.06	384	347	237	68.30
中醫師(一) Chinese medicine practitioner(1)	-	-	-	-	-	-	-	-
中醫師(二) Chinese medicine practitioner(2)	-	-	-	-	-	-	-	-
職能治療師 Occupational therapist	996	845	292	34.56	1 093	877	391	44.58
呼吸治療師 Respiratory therapist	425	391	253	64.71	521	478	235	49.16
助產師 Registered professional midwife	121	102	43	42.16	105	89	46	51.69
臨床心理師 Clinical psychologist	135	118	68	57.63	128	108	77	71.30
語言治療師 Speech therapist	-	-	-	-	387	366	294	80.33
聽力師 Audiologist	-	-	-	-	113	105	81	77.14
牙體技術師 Dental technologist	-	-	-	-	1 029	971	367	37.80
民間之公證人 Notary public	-	-	-	-	103	47	18	38.30
律師 Attorney	8 947	6 644	536	8.07	9 822	7 482	600	8.02
會計師 Certified public accountant	8 112	2 864	591	20.64	8 679	2 993	627	20.95
社會工作師 Social worker	5 790	4 561	246	5.39	9 527	7 238	793	10.96
不動產估價師 Realty appraiser	1 057	521	36	6.91	1 058	560	39	6.96
專利師 Patent agent	858	466	38	8.15	711	352	13	3.69
建築師 Architect	3 326	2 259	173	7.66	3 545	2 484	163	6.56
消防設備師 Fire safety engineer	1 108	498	14	2.81	663	305	3	0.98
驗船師 Marine surveyor	7	6	2	33.33	-	-	-	-
甲種引水人(臺中港) Class A maritime pilot (Taichung Harbor)	10	8	2	25.00	-	-	-	-
甲種引水人(高雄港) Class A maritime pilot (Kaohsiung Harbor)	7	6	1	16.67	-	-	-	-

Table 38 Senior Professional and Technical Examinations - Registrations & Qualification Rates,
by Category, last 5 years(Cont.1)
2009 - 2013

Unit : Person

100年 2011				101年 2012				102年 2013			
報考 人數	到考 人數	錄取或 及格人數	錄取或 及格率%	報考 人數	到考 人數	錄取或 及格人數	錄取或 及格率%	報考 人數	到考 人數	錄取或 及格人數	錄取或 及格率%
Number of Registered Candidates	Number of Actual Examinees	Number of Qualified Examinees	Qualifica- tion Rate	Number of Registered Candidates	Number of Actual Examinees	Number of Qualified Examinees	Qualifica- tion Rate	Number of Registered Candidates	Number of Actual Examinees	Number of Qualified Examinees	Qualifica- tion Rate
405	377	234	62.07	430	403	268	66.50	168	139	51	36.69
-	-	-	-	755	726	-	-	874	831	-	-
-	-	-	-	-	-	-	-	229	229	222	96.94
1 045	822	329	40.02	868	633	244	38.55	886	695	244	35.11
649	601	253	42.10	733	641	237	36.97	674	563	168	29.84
77	62	40	64.52	59	43	22	51.16	47	37	17	45.95
138	122	102	83.61	142	130	82	63.08	180	154	98	63.64
105	100	57	57.00	119	111	75	67.57	110	100	88	88.00
31	30	22	73.33	36	34	18	52.94	32	29	22	75.86
700	659	170	25.80	619	574	189	32.93	636	616	266	43.18
-	-	-	-	112	53	16	30.19	-	-	-	-
10 545	9 055	963	10.64	10 249	8 619	915	10.62	10 200	8 595	892	10.38
8 742	2 749	631	22.95	8 501	2 946	555	18.84	8 376	2 855	495	17.34
6 141	4 459	422	9.46	11 921	8 816	1 840	20.87	10 807	7 992	610	7.63
955	462	3	0.65	690	380	49	12.89	740	392	31	7.91
572	294	27	9.18	543	318	38	11.95	699	430	46	10.70
4 172	2 793	220	7.88	4 116	2 776	159	5.73	4 197	2 855	173	6.06
586	256	8	3.13	605	293	30	10.24	434	247	25	10.12
11	11	2	18.18	13	10	2	20.00	12	12	-	-
6	5	3	60.00	-	-	-	-	5	4	2	50.00
13	12	6	50.00	-	-	-	-	22	19	9	47.37

表38 近5年專門職業及技術人員高等考試報考人數暨錄取或及格率按類科分(續2)

中華民國98年至102年

單位：人

類 科 別 Discipline	98年 2009				99年 2010			
	報考 人數	到考 人數	錄取或 及格人數	錄取或 及格率%	報考 人數	到考 人數	錄取或 及格人數	錄取或 及格率%
	Number of Registered Candidates	Number of Actual Examinees	Number of Qualified Examinees	Qualifica- tion Rate	Number of Registered Candidates	Number of Actual Examinees	Number of Qualified Examinees	Qualifica- tion Rate
甲種引水人(安平港) Class A maritime pilot (Anping Port)	2	2	1	50.00	-	-	-	-
甲種引水人(基隆港) Class A maritime pilot (Keelung Port)	3	3	-	-	-	-	-	-
甲種引水人(臺北港) Class A maritime pilot (Taipei Port)	10	6	1	16.67	-	-	-	-
甲種引水人(麥寮港) Class A maritime pilot (Mailiao Port)	-	-	-	-	-	-	-	-
一等船副 First class deck officer	432	389	111	28.53	886	775	248	32.00
一等管輪 First class engineer officer	446	413	122	29.54	876	801	223	27.84
技術人員 Technician	8 765	4 492	581	12.93	9 592	4 759	517	10.86
土木工程技師 Civil engineer	2 967	1 451	159	10.96	3 330	1 659	63	3.80
大地工程技師 Geotechnical engineer	367	206	33	16.02	412	211	8	3.79
工業工程技師 Industrial engineer	37	21	4	19.05	41	25	4	16.00
工業安全技師 Industrial safety engineer	222	114	7	6.14	227	116	5	4.31
工礦衛生技師 Industrial and mining hygienist	162	89	16	17.98	176	83	14	16.87
化學工程技師 Chemical engineer	33	19	2	10.53	41	21	1	4.76
水土保持技師 Soil and water conservation engineer	328	168	27	16.07	360	157	20	12.74
水利工程技師 Hydraulic engineer	529	277	41	14.80	611	269	45	16.73
水產養殖技師 Aquacultural technologist	105	75	12	16.00	93	64	11	17.19
交通工程技師 Transportation engineer	123	48	6	12.50	116	31	5	16.13
冶金工程技師 Metallurgical engineer	11	6	-	-	4	4	1	25.00
冷凍空調工程技師 Refrigeration and air-conditioning engineer	201	98	15	15.31	265	130	16	12.31

Table 38 Senior Professional and Technical Examinations - Registrations & Qualification Rates,
by Category, last 5 years(Cont.2)
2009 - 2013

Unit : Person

100年 2011				101年 2012				102年 2013			
報考 人數	到考 人數	錄取或 及格人數	錄取或 及格率%	報考 人數	到考 人數	錄取或 及格人數	錄取或 及格率%	報考 人數	到考 人數	錄取或 及格人數	錄取或 及格率%
Number of Registered Candidates	Number of Actual Examinees	Number of Qualified Examinees	Qualifica- tion Rate	Number of Registered Candidates	Number of Actual Examinees	Number of Qualified Examinees	Qualifica- tion Rate	Number of Registered Candidates	Number of Actual Examinees	Number of Qualified Examinees	Qualifica- tion Rate
-	-	-	-	-	-	-	-	-	-	-	-
8	7	4	57.14	-	-	-	-	6	4	2	50.00
-	-	-	-	-	-	-	-	-	-	-	-
3	3	2	66.67	-	-	-	-	-	-	-	-
914	797	248	31.12	746	642	182	28.35	285	245	94	38.37
1 058	945	282	29.84	684	558	113	20.25	326	259	114	44.02
12 222	6 411	965	15.05	13 177	6 986	970	13.88	11 264	6 229	1 008	16.18
3 344	1 668	268	16.07	3 527	1 768	285	16.12	3 480	1 804	289	16.02
395	216	36	16.67	364	211	36	17.06	382	231	37	16.02
37	19	4	21.05	27	9	2	22.22	20	7	2	28.57
247	134	15	11.19	259	131	7	5.34	250	131	21	16.03
200	119	17	14.29	233	138	16	11.59	270	165	27	16.36
39	19	2	10.53	36	18	3	16.67	16	5	1	20.00
394	196	32	16.33	373	221	36	16.29	426	242	39	16.12
622	285	46	16.14	665	336	54	16.07	654	321	52	16.20
89	63	11	17.46	109	72	12	16.67	75	53	6	11.32
94	31	5	16.13	102	42	7	16.67	88	49	8	16.33
-	-	-	-	8	2	1	50.00	-	-	-	-
294	153	25	16.34	318	143	23	16.08	294	151	25	16.56

表38 近5年專門職業及技術人員高等考試報考人數暨錄取或及格率按類科分(續3完)

中華民國98年至102年

單位：人

類 科 別 Discipline	98年 2009				99年 2010			
	報考 人數	到考 人數	錄取或 及格人數	錄取或 及格率%	報考 人數	到考 人數	錄取或 及格人數	錄取或 及格率%
	Number of Registered Candidates	Number of Actual Examinees	Number of Qualified Examinees	Qualifica- tion Rate	Number of Registered Candidates	Number of Actual Examinees	Number of Qualified Examinees	Qualifica- tion Rate
林業技師 Forestry technologist	276	166	28	16.87	238	118	19	16.10
食品技師 Food technologist	828	474	46	9.70	1 020	614	101	16.45
畜牧技師 Animal industry technologist	85	52	9	17.31	65	35	6	17.14
紡織工程技師 Textile engineer	11	8	2	25.00	9	4	-	-
航空工程技師 Aeronautical engineer	3	1	1	100.00	2	-	-	-
採礦工程技師 Mining engineer	6	3	1	33.33	10	4	-	-
造船工程技師 Naval architecture engineer	6	2	-	-	8	1	-	-
都市計畫技師 Urban Planning engineer	385	222	36	16.22	384	191	31	16.23
測量技師 Survey engineer	203	85	10	11.76	119	64	11	17.19
結構工程技師 Structural engineer	406	174	28	16.09	458	213	36	16.90
園藝技師 Horticultural technologist	150	98	16	16.33	102	58	10	17.24
資訊技師 Information engineer	56	22	4	18.18	44	14	3	21.43
農藝技師 Agronomist	90	54	5	9.26	95	52	9	17.31
電子工程技師 Electronic engineer	72	36	3	8.33	91	45	7	15.56
電機工程技師 Electrical engineer	456	215	35	16.28	531	238	39	16.39
漁撈技師 Fishing technologist	31	24	4	16.67	27	15	3	20.00
機械工程技師 Mechanical engineer	98	38	7	18.42	105	36	6	16.67
應用地質技師 Applied geological engineer	84	47	8	17.02	119	67	11	16.42
環境工程技師 Environmental engineer	433	198	15	7.58	488	219	31	14.16
礦業安全技師 Mining safety engineer	1	1	1	100.00	1	1	1	100.00

Table 38 Senior Professional and Technical Examinations - Registrations & Qualification Rates,
by Category, last 5 years(Cont.3 End)
2009 - 2013

Unit : Person

100年 2011				101年 2012				102年 2013			
報考 人數	到考 人數	錄取或 及格人數	錄取或 及格率%	報考 人數	到考 人數	錄取或 及格人數	錄取或 及格率%	報考 人數	到考 人數	錄取或 及格人數	錄取或 及格率%
Number of Registered Candidates	Number of Actual Examinees	Number of Qualified Examinees	Qualifica- tion Rate	Number of Registered Candidates	Number of Actual Examinees	Number of Qualified Examinees	Qualifica- tion Rate	Number of Registered Candidates	Number of Actual Examinees	Number of Qualified Examinees	Qualifica- tion Rate
211	101	17	16.83	188	102	14	13.73	200	118	19	16.10
3 545	2 061	302	14.65	4 039	2 384	258	10.82	2 681	1 696	274	16.16
65	42	7	16.67	43	27	5	18.52	47	24	4	16.67
-	-	-	-	3	3	-	-	-	-	-	-
-	-	-	-	1	-	-	-	-	-	-	-
-	-	-	-	11	4	-	-	-	-	-	-
-	-	-	-	5	1	-	-	-	-	-	-
396	211	34	16.11	415	203	18	8.87	346	194	33	17.01
151	80	14	17.50	176	83	14	16.87	141	78	13	16.67
451	236	24	10.17	501	241	39	16.18	511	283	46	16.25
89	57	6	10.53	93	55	9	16.36	86	57	10	17.54
40	21	4	19.05	40	18	2	11.11	37	15	3	20.00
81	43	7	16.28	84	50	8	16.00	72	43	7	16.28
106	48	8	16.67	99	41	6	14.63	78	36	6	16.67
537	242	39	16.12	502	229	38	16.59	442	206	33	16.02
-	-	-	-	43	25	4	16.00	-	-	-	-
98	38	7	18.42	122	39	7	17.95	100	49	8	16.33
111	58	4	6.90	118	69	13	18.84	114	58	10	17.24
586	270	31	11.48	672	320	52	16.25	454	213	35	16.43
-	-	-	-	1	1	1	100.00	-	-	-	-

表39 102年專門職業及技術人員高等考試報考人數暨錄取或及格率按類科分

(一)醫學科學類

單位：人

類 科 別 Discipline	報考人數 Number of Registered Candidates			到考人數 Number of Actual Examinees		
	計 Total	男 Male	女 Female	計 Total	男 Male	女 Female
總 計 Grand Total	52 156	13 274	38 882	46 561	11 835	34 726
專門職業人員 Professionals	52 156	13 274	38 882	46 561	11 835	34 726
醫師(一) Physician (1)	2 974	2 050	924	2 834	1 946	888
第一次 1st	972	658	314	909	609	300
第二次 2nd	2 002	1 392	610	1 925	1 337	588
醫師(二) Physician (2)	1 594	1 091	503	1 568	1 073	495
第一次 1st	318	210	108	310	205	105
第二次 2nd	1 276	881	395	1 258	868	390
牙醫師(一) Dentist (1)	893	573	320	854	542	312
第一次 1st	446	281	165	429	268	161
第二次 2nd	447	292	155	425	274	151
牙醫師(二) Dentist (2)	472	266	206	470	265	205
第一次 1st	61	39	22	60	39	21
第二次 2nd	411	227	184	410	226	184
法醫師 Forensic medical examiner	7	5	2	7	5	2

說明：1、本表醫師(一)、醫師(二)、牙醫師(一)、牙醫師(二)、中醫師(一)及中醫師(二)係分指醫師或牙醫師或中醫師考試分試考試第一試及第二試。

- 2、醫師(一)之及格人員僅取得第二試之應試資格，故第一試之及格人數不列入總計，而以“-”表示；其第一次及格人數為244人，男性150人，女性94人，第二次及格人數為1,089人，男性749人，女性340人。
- 3、牙醫師(一)之及格人員僅取第二試之應試資料，故第一試之及格人數不列入總計，而以“-”表示；其第一次及格人數為236人，男性138人，女性98人，第二次及格人數為245人，男性155人，女性90人。
- 4、中醫師(一)之及格人員僅取第二試之應試資料，故第一試之及格人數不列入總計，而以“-”表示；其第一次及格人數為281人，男性177人，女性104人，第二次及格人數為270人，男性158人，女性112人。

Table 39 Senior Professional and Technical Examinations - Registrations & Qualification Rates, by Category, 2013
(I) Medical Science Category

Unit : Person

錄取或及格人數 Number of Qualified Examinees			到考率% Examination Attendance Rate			錄取或及格率% Qualification Rate		
計 Total	男 Male	女 Female	計 Total	男 Male	女 Female	計 Total	男 Male	女 Female
13 601	3 375	10 226	89.27	89.16	89.31	29.21	28.52	29.45
13 601	3 375	10 226	89.27	89.16	89.31	29.21	28.52	29.45
-	-	-	95.29	94.93	96.10	-	-	-
-	-	-	93.52	92.55	95.54	-	-	-
-	-	-	96.15	96.05	96.39	-	-	-
1 364	911	453	98.37	98.35	98.41	86.99	84.90	91.52
235	146	89	97.48	97.62	97.22	75.81	71.22	84.76
1 129	765	364	98.59	98.52	98.73	89.75	88.13	93.33
-	-	-	95.63	94.59	97.50	-	-	-
-	-	-	96.19	95.37	97.58	-	-	-
-	-	-	95.08	93.84	97.42	-	-	-
435	245	190	99.58	99.62	99.51	92.55	92.45	92.68
45	29	16	98.36	100.00	95.45	75.00	74.36	76.19
390	216	174	99.76	99.56	100.00	95.12	95.58	94.57
5	3	2	100.00	100.00	100.00	71.43	60.00	100.00

Notes:1. Physician (1), Physician (2), Dentist (1), Dentist (2), Chinese medicine practitioner (1) and Chinese medicine practitioner (2) listed in this Table refer to the first and second stage examinations of the multi-stage examinations for physician or dentist or chinese medicine practitioner.

2. Qualifying Physician (1) are eligible for the second stage examination only. Accordingly, qualifiers in the first stage examination were not included in the total tally, and are denoted in "quotation" marks. There are a total of 244 persons qualified, 150 men and 94 women in the first examination; a total of 1,089 persons qualified, 749 men and 340 women in the second examination.

3. Qualifying Dentist (1) are eligible for the second stage examination only. Accordingly, qualifiers in the first stage examination were not included in the total tally, and are denoted in "quotation" marks. There are a total of 236 persons qualified, 138 men and 98 women in the first examination; a total of 245 persons qualified, 155 men and 90 women in the second examination.

4. Qualifying Chinese medicine practitioner (1) are eligible for the second stage examination only. Accordingly, qualifiers in the first stage examination were not included in the total tally, and are denoted in "quotation" marks. There are a total of 281 persons 177 men and 104 women in the first examination; a total of 270 persons qualified, 158 men and 112 women in the second examination.

表39 102年專門職業及技術人員高等考試報考人數暨錄取或及格率按類科分

(一)醫學科學類(續1)

單位：人

類 科 別 Discipline	報考人數 Number of Registered Candidates			到考人數 Number of Actual Examinees		
	計 Total	男 Male	女 Female	計 Total	男 Male	女 Female
物理治療師 Physical therapist	3 442	1 401	2 041	2 861	1 162	1 699
第一次 1st	1 394	601	793	1 105	478	627
第二次 2nd	2 048	800	1 248	1 756	684	1 072
營養師 Dietitian	2 974	529	2 445	2 374	428	1 946
第一次 1st	1 122	193	929	838	146	692
第二次 2nd	1 852	336	1 516	1 536	282	1 254
諮商心理師 Counseling psychologist	629	124	505	507	90	417
第一次 1st	271	57	214	210	42	168
第二次 2nd	358	67	291	297	48	249
醫事放射師 Medical radiation technologist	1 554	858	696	1 338	749	589
第一次 1st	569	309	260	470	263	207
第二次 2nd	985	549	436	868	486	382
醫事檢驗師 Medical technologist	3 045	1 081	1 964	2 623	927	1 696
第一次 1st	1 376	471	905	1 174	397	777
第二次 2nd	1 669	610	1 059	1 449	530	919
獸醫師 Veterinarian	799	482	317	634	374	260
第一次 1st	307	205	102	220	143	77
第二次 2nd	492	277	215	414	231	183
藥師 Pharmacist	3 098	1 648	1 450	2 681	1 390	1 291
第一次 1st	1 159	669	490	972	550	422
第二次 2nd	1 939	979	960	1 709	840	869
護理師 Registered professional nurse	26 839	1 465	25 374	24 417	1 356	23 061
第一次 1st	9 709	500	9 209	8 478	451	8 027
第二次 2nd	17 130	965	16 165	15 939	905	15 034

Table 39 Senior Professional and Technical Examinations - Registrations & Qualification Rates, by Category, 2013
(I) Medical Science Category(Cont.1)

Unit : Person

錄取或及格人數 Number of Qualified Examinees			到考率% Examination Attendance Rate			錄取或及格率% Qualification Rate		
計 Total	男 Male	女 Female	計 Total	男 Male	女 Female	計 Total	男 Male	女 Female
553	223	330	83.12	82.94	83.24	19.33	19.19	19.42
240	106	134	79.27	79.53	79.07	21.72	22.18	21.37
313	117	196	85.74	85.50	85.90	17.82	17.11	18.28
444	74	370	79.83	80.91	79.59	18.70	17.29	19.01
112	16	96	74.69	75.65	74.49	13.37	10.96	13.87
332	58	274	82.94	83.93	82.72	21.61	20.57	21.85
178	39	139	80.60	72.58	82.57	35.11	43.33	33.33
106	23	83	77.49	73.68	78.50	50.48	54.76	49.40
72	16	56	82.96	71.64	85.57	24.24	33.33	22.49
371	187	184	86.10	87.30	84.63	27.73	24.97	31.24
66	32	34	82.60	85.11	79.62	14.04	12.17	16.43
305	155	150	88.12	88.52	87.61	35.14	31.89	39.27
452	160	292	86.14	85.75	86.35	17.23	17.26	17.22
124	39	85	85.32	84.29	85.86	10.56	9.82	10.94
328	121	207	86.82	86.89	86.78	22.64	22.83	22.52
228	114	114	79.35	77.59	82.02	35.96	30.48	43.85
44	26	18	71.66	69.76	75.49	20.00	18.18	23.38
184	88	96	84.15	83.39	85.12	44.44	38.10	52.46
1 080	465	615	86.54	84.34	89.03	40.28	33.45	47.64
208	106	102	83.87	82.21	86.12	21.40	19.27	24.17
872	359	513	88.14	85.80	90.52	51.02	42.74	59.03
7 315	490	6 825	90.98	92.56	90.88	29.96	36.14	29.60
462	40	422	87.32	90.20	87.16	5.45	8.87	5.26
6 853	450	6 403	93.05	93.78	93.00	43.00	49.72	42.59

表39 102年專門職業及技術人員高等考試報考人數暨錄取或及格率按類科分

(一)醫學科學類(續2完)

單位：人

類 科 別 Discipline	報考人數 Number of Registered Candidates			到考人數 Number of Actual Examinees		
	計 Total	男 Male	女 Female	計 Total	男 Male	女 Female
中醫師 Chinese medicine practitioner	168	129	39	139	102	37
第一次 1st	84	65	19	68	50	18
第二次 2nd	84	64	20	71	52	19
中醫師(一) Chinese medicine practitioner(1)	874	550	324	831	522	309
第一次 1st	436	281	155	418	268	150
第二次 2nd	438	269	169	413	254	159
中醫師(二) Chinese medicine practitioner(2)	229	147	82	229	147	82
職能治療師 Occupational therapist	886	314	572	695	225	470
第一次 1st	281	118	163	208	84	124
第二次 2nd	605	196	409	487	141	346
呼吸治療師 Respiratory therapist	674	99	575	563	92	471
第一次 1st	206	18	188	154	15	139
第二次 2nd	468	81	387	409	77	332
助產師 Registered professional midwife	47	1	46	37	1	36
第一次 1st	14	-	14	11	-	11
第二次 2nd	33	1	32	26	1	25
臨床心理師 Clinical psychologist	180	47	133	154	37	117
第一次 1st	67	20	47	59	16	43
第二次 2nd	113	27	86	95	21	74
語言治療師 Speech therapist	110	10	100	100	8	92
聽力師 Audiologist	32	14	18	29	14	15
牙體技術師 Dental technologist	636	390	246	616	380	236

Table 39 Senior Professional and Technical Examinations - Registrations & Qualification Rates, by Category, 2013
(I) Medical Science Category(Cont.2 End)

Unit : Person

錄取或及格人數 Number of Qualified Examinees			到考率% Examination Attendance Rate			錄取或及格率% Qualification Rate		
計 Total	男 Male	女 Female	計 Total	男 Male	女 Female	計 Total	男 Male	女 Female
51	31	20	82.74	79.07	94.87	36.69	30.39	54.05
27	19	8	80.95	76.92	94.74	39.71	38.00	44.44
24	12	12	84.52	81.25	95.00	33.80	23.08	63.16
-	-	-	95.08	94.91	95.37	-	-	-
-	-	-	95.87	95.37	96.77	-	-	-
-	-	-	94.29	94.42	94.08	-	-	-
222	142	80	100.00	100.00	100.00	96.94	96.60	97.56
244	63	181	78.44	71.66	82.17	35.11	28.00	38.51
26	6	20	74.02	71.19	76.07	12.50	7.14	16.13
218	57	161	80.50	71.94	84.60	44.76	40.43	46.53
168	45	123	83.53	92.93	81.91	29.84	48.91	26.11
13	3	10	74.76	83.33	73.94	8.44	20.00	7.19
155	42	113	87.39	95.06	85.79	37.90	54.55	34.04
17	-	17	78.72	100.00	78.26	45.95	-	47.22
3	-	3	78.57	-	78.57	27.27	-	27.27
14	-	14	78.79	100.00	78.13	53.85	-	56.00
98	22	76	85.56	78.72	87.97	63.64	59.46	64.96
35	10	25	88.06	80.00	91.49	59.32	62.50	58.14
63	12	51	84.07	77.78	86.05	66.32	57.14	68.92
88	7	81	90.91	80.00	92.00	88.00	87.50	88.04
22	8	14	90.63	100.00	83.33	75.86	57.14	93.33
266	146	120	96.86	97.44	95.93	43.18	38.42	50.85

表39 102年專門職業及技術人員高等考試報考人數暨錄取或及格率按類科分

(二)社會科學類

單位：人

類 科 別 Discipline	報考人數 Number of Registered Candidates			到考人數 Number of Actual Examinees		
	計	男	女	計	男	女
	Total	Male	Female	Total	Male	Female
總 計 Grand Total	30 822	11 955	18 867	20 264	7 942	12 322
專門職業人員 Professionals	30 822	11 955	18 867	20 264	7 942	12 322
律師 Attorney	10 200	5 742	4 458	8 595	4 778	3 817
會計師 Certified public accountant	8 376	3 188	5 188	2 855	1 152	1 703
社會工作師 Social worker	10 807	1 969	8 838	7 992	1 411	6 581
第一次 1st	5 318	992	4 326	3 875	694	3 181
第二次 2nd	5 489	977	4 512	4 117	717	3 400
不動產估價師 Realty appraiser	740	536	204	392	285	107
專利師 Patent agent	699	520	179	430	316	114

Table 39 Senior Professional and Technical Examinations - Registrations & Qualification Rates, by Category, 2013

(II) Social Science Category

Unit : Person

錄取或及格人數 Number of Qualified Examinees			到考率% Examination Attendance Rate			錄取或及格率% Qualification Rate		
計	男	女	計	男	女	計	男	女
Total	Male	Female	Total	Male	Female	Total	Male	Female
2 074	864	1 210	65.75	66.43	65.31	10.23	10.88	9.82
2 074	864	1 210	65.75	66.43	65.31	10.23	10.88	9.82
892	469	423	84.26	83.21	85.62	10.38	9.82	11.08
495	238	257	34.09	36.14	32.83	17.34	20.66	15.09
610	100	510	73.95	71.66	74.46	7.63	7.09	7.75
287	45	242	72.87	69.96	73.53	7.41	6.48	7.61
323	55	268	75.00	73.39	75.35	7.85	7.67	7.88
31	25	6	52.97	53.17	52.45	7.91	8.77	5.61
46	32	14	61.52	60.77	63.69	10.70	10.13	12.28

表39 102年專門職業及技術人員高等考試報考人數暨錄取或及格率按類科分

(三)工程科學類

單位：人

類 科 別 Discipline	報考人數 Number of Registered Candidates			到考人數 Number of Actual Examinees		
	計	男	女	計	男	女
	Total	Male	Female	Total	Male	Female
總 計 Grand Total	15 895	11 390	4 505	9 331	6 553	2 778
專門職業人員 Professionals	4 631	3 395	1 236	3 102	2 305	797
建築師 Architect	4 197	3 004	1 193	2 855	2 084	771
消防設備師 Fire safety engineer	434	391	43	247	221	26
技術人員 Technician	11 264	7 995	3 269	6 229	4 248	1 981
土木工程技師 Civil engineer	3 480	3 071	409	1 804	1 586	218
大地工程技師 Geotechnical engineer	382	340	42	231	204	27
工業工程技師 Industrial engineer	20	18	2	7	6	1
工業安全技師 Industrial safety engineer	250	201	49	131	112	19
工礦衛生技師 Industrial and mining hygienist	270	189	81	165	115	50
化學工程技師 Chemical engineer	16	14	2	5	4	1
水土保持技師 Soil and water conservation engineer	426	319	107	242	175	67
水利工程技師 Hydraulic engineer	654	537	117	321	251	70
水產養殖技師 Aquacultural technologist	75	48	27	53	36	17
交通工程技師 Transportation engineer	88	71	17	49	40	9
冷凍空調工程技師 Refrigeration and air-conditioning engineer	294	284	10	151	146	5

Table 39 Senior Professional and Technical Examinations - Registrations & Qualification Rates, by Category, 2013

(III) Engineering Science Category

Unit : Person

錄取或及格人數 Number of Qualified Examinees			到考率% Examination Attendance Rate			錄取或及格率% Qualification Rate		
計	男	女	計	男	女	計	男	女
Total	Male	Female	Total	Male	Female	Total	Male	Female
1 206	857	349	58.70	57.53	61.66	12.92	13.08	12.56
198	154	44	66.98	67.89	64.48	6.38	6.68	5.52
173	130	43	68.02	69.37	64.63	6.06	6.24	5.58
25	24	1	56.91	56.52	60.47	10.12	10.86	3.85
1 008	703	305	55.30	53.13	60.60	16.18	16.55	15.40
289	260	29	51.84	51.64	53.30	16.02	16.39	13.30
37	33	4	60.47	60.00	64.29	16.02	16.18	14.81
2	2	-	35.00	33.33	50.00	28.57	33.33	-
21	17	4	52.40	55.72	38.78	16.03	15.18	21.05
27	24	3	61.11	60.85	61.73	16.36	20.87	6.00
1	1	-	31.25	28.57	50.00	20.00	25.00	-
39	29	10	56.81	54.86	62.62	16.12	16.57	14.93
52	43	9	49.08	46.74	59.83	16.20	17.13	12.86
6	4	2	70.67	75.00	62.96	11.32	11.11	11.76
8	8	-	55.68	56.34	52.94	16.33	20.00	-
25	24	1	51.36	51.41	50.00	16.56	16.44	20.00

表39 102年專門職業及技術人員高等考試報考人數暨錄取或及格率按類科分

(三)工程科學類(續)

單位：人

類 科 別 Discipline	報考人數 Number of Registered Candidates			到考人數 Number of Actual Examinees		
	計	男	女	計	男	女
	Total	Male	Female	Total	Male	Female
林業技師 Forestry technologist	200	106	94	118	59	59
畜牧技師 Animal industry technologist	47	23	24	24	12	12
食品技師 Food technologist	2 681	881	1 800	1 696	541	1 155
第一次 1st	1 305	440	865	860	285	575
第二次 2nd	1 376	441	935	836	256	580
都市計畫技師 Urban planning engineer	346	161	185	194	89	105
測量技師 Survey engineer	141	107	34	78	53	25
結構工程技師 Structural engineer	511	473	38	283	262	21
園藝技師 Horticultural technologist	86	41	45	57	28	29
資訊技師 Information engineer	37	32	5	15	12	3
農藝技師 Agronomist	72	46	26	43	27	16
電子工程技師 Electronic engineer	78	75	3	36	33	3
電機工程技師 Electrical engineer	442	428	14	206	200	6
機械工程技師 Mechanical engineer	100	98	2	49	47	2
應用地質技師 Applied geological engineer	114	82	32	58	41	17
環境工程技師 Environmental engineer	454	350	104	213	169	44

Table 39 Senior Professional and Technical Examinations - Registrations & Qualification Rates, by Category, 2013
(III) Engineering Science Category (Cont.)

Unit : Person

錄取或及格人數 Number of Qualified Examinees			到考率% Examination Attendance Rate			錄取或及格率% Qualification Rate		
計 Total	男 Male	女 Female	計 Total	男 Male	女 Female	計 Total	男 Male	女 Female
19	12	7	59.00	55.66	62.77	16.10	20.34	11.86
4	1	3	51.06	52.17	50.00	16.67	8.33	25.00
274	79	195	63.26	61.41	64.17	16.16	14.60	16.88
138	38	100	65.90	64.77	66.47	16.05	13.33	17.39
136	41	95	60.76	58.05	62.03	16.27	16.02	16.38
33	19	14	56.07	55.28	56.76	17.01	21.35	13.33
13	7	6	55.32	49.53	73.53	16.67	13.21	24.00
46	45	1	55.38	55.39	55.26	16.25	17.18	4.76
10	5	5	66.28	68.29	64.44	17.54	17.86	17.24
3	3	-	40.54	37.50	60.00	20.00	25.00	-
7	4	3	59.72	58.70	61.54	16.28	14.81	18.75
6	5	1	46.15	44.00	100.00	16.67	15.15	33.33
33	33	-	46.61	46.73	42.86	16.02	16.50	-
8	7	1	49.00	47.96	100.00	16.33	14.89	50.00
10	8	2	50.88	50.00	53.13	17.24	19.51	11.76
35	30	5	46.92	48.29	42.31	16.43	17.75	11.36

表39 102年專門職業及技術人員高等考試報考人數暨錄取或及格率按類科分

(四)海事科學類

單位：人

類 科 別 Discipline	報考人數 Number of Registered Candidates			到考人數 Number of Actual Examinees		
	計	男	女	計	男	女
	Total	Male	Female	Total	Male	Female
總 計 Grand Total	656	582	74	543	483	60
專門職業人員 Professionals	656	582	74	543	483	60
驗船師 Marine surveyor	12	12	-	12	12	-
甲種引水人（臺中港） Class A maritime pilot (Taichung Harbor)	5	5	-	4	4	-
甲種引水人（高雄港） Class A maritime pilot (Kaohsiung Harbor)	22	22	-	19	19	-
甲種引水人（基隆港） Class A maritime pilot (Keelung Port)	6	6	-	4	4	-
一等船副 First class deck officer	285	232	53	245	199	46
第一次 1st	179	143	36	159	127	32
第二次 2nd	106	89	17	86	72	14
一等管輪 First class engineer officer	326	305	21	259	245	14
第一次 1st	202	190	12	163	153	10
第二次 2nd	124	115	9	96	92	4

Table 39 Senior Professional and Technical Examinations - Registrations & Qualification Rates, by Category, 2013
(IV) Maritime Science Category

Unit : Person

錄取或及格人數 Number of Qualified Examinees			到考率% Examination Attendance Rate			錄取或及格率% Qualification Rate		
計	男	女	計	男	女	計	男	女
Total	Male	Female	Total	Male	Female	Total	Male	Female
221	202	19	82.77	82.99	81.08	40.70	41.82	31.67
221	202	19	82.77	82.99	81.08	40.70	41.82	31.67
-	-	-	100.00	100.00	-	-	-	-
2	2	-	80.00	80.00	-	50.00	50.00	-
9	9	-	86.36	86.36	-	47.37	47.37	-
2	2	-	66.67	66.67	-	50.00	50.00	-
94	79	15	85.96	85.78	86.79	38.37	39.70	32.61
71	57	14	88.83	88.81	88.89	44.65	44.88	43.75
23	22	1	81.13	80.90	82.35	26.74	30.56	7.14
114	110	4	79.45	80.33	66.67	44.02	44.90	28.57
78	74	4	80.69	80.53	83.33	47.85	48.37	40.00
36	36	-	77.42	80.00	44.44	37.50	39.13	-

表40 102年專門職業及技術人員高等考試錄取或及格人員年齡按類科分

(一)醫學科學類

單位：人

類 科 別 Discipline	總計 Grand Total	18-20歲 Years		21-25歲 Years		26-30歲 Years	
		男 Male	女 Female	男 Male	女 Female	男 Male	女 Female
總 計 Grand Total	13 601	141	2 894	1 869	5 752	978	1 063
專門職業人員 Professionals	13 601	141	2 894	1 869	5 752	978	1 063
醫師(二) Physician (2)	1 364	-	-	282	137	502	271
第一次 1st	235	-	-	-	-	100	66
第二次 2nd	1 129	-	-	282	137	402	205
牙醫師(二) Dentist (2)	435	-	-	145	122	66	59
第一次 1st	45	-	-	5	-	17	12
第二次 2nd	390	-	-	140	122	49	47
法醫師 Forensic medical examiner	5	-	-	-	-	2	-
物理治療師 Physical therapist	553	8	4	159	265	50	45
第一次 1st	240	-	-	69	99	35	26
第二次 2nd	313	8	4	90	166	15	19
營養師 Dietitian	444	-	-	60	267	9	77
第一次 1st	112	-	-	9	47	5	37
第二次 2nd	332	-	-	51	220	4	40
諮商心理師 Counseling psychologist	178	-	-	1	1	18	77
第一次 1st	106	-	-	-	-	4	42
第二次 2nd	72	-	-	1	1	14	35

說明：本表醫師(二)、牙醫師(二)及中醫師(二)係分指醫師或牙醫師或中醫師考試分試考試第二試。

Table 40 Senior Professional and Technical Examinations – Age of Qualified Examinees, by Category, 2013

(I) Medical Science Category

Unit : Person

31-35歲 Years		36-40歲 Years		41-45歲 Years		46-50歲 Years		51歲以上 Years and Over		平均年齡(歲) Average Age(Years)		
男 Male	女 Female	男 Male	女 Female	男 Male	女 Female	男 Male	女 Female	男 Male	女 Female	計 Total	男 Male	女 Female
259	332	76	85	30	44	13	37	9	19	23.63	25.73	22.94
259	332	76	85	30	44	13	37	9	19	23.63	25.73	22.94
92	37	25	5	7	2	1	-	2	1	27.29	27.37	27.15
27	17	12	3	4	2	1	-	2	1	30.28	30.62	29.73
65	20	13	2	3	-	-	-	-	-	26.67	26.75	26.52
26	6	6	3	2	-	-	-	-	-	26.23	26.57	25.80
5	1	2	3	-	-	-	-	-	-	29.09	28.52	30.13
21	5	4	-	2	-	-	-	-	-	25.90	26.31	25.40
1	2	-	-	-	-	-	-	-	-	30.80	29.67	32.50
2	14	3	2	1	-	-	-	-	-	24.18	24.34	24.08
1	7	1	2	-	-	-	-	-	-	24.87	24.89	24.85
1	7	2	-	1	-	-	-	-	-	23.66	23.84	23.56
3	22	-	2	-	1	1	1	1	-	24.70	24.65	24.71
-	12	-	-	-	-	1	-	1	-	26.49	27.69	26.29
3	10	-	2	-	1	-	1	-	-	24.09	23.81	24.15
13	38	2	6	3	8	1	7	1	2	32.07	32.90	31.84
13	26	2	3	2	5	1	6	1	1	33.34	35.48	32.75
-	12	-	3	1	3	-	1	-	1	30.21	29.19	30.50

Note : Physician (2), Dentist (2) and Chinese medicine practitioner (2) listed in this Table refer to the second stage examinations of the multi-stage examinations for physician or dentist or chinese medicine practitioner.

表40 102年專門職業及技術人員高等考試錄取或及格人員年齡按類科分

(一)醫學科學類(續1)

單位：人

類 科 別 Discipline	總計 Grand Total	18-20歲 Years		21-25歲 Years		26-30歲 Years	
		男 Male	女 Female	男 Male	女 Female	男 Male	女 Female
醫事放射師 Medical radiation technologist	371	9	8	156	167	19	8
第一次 1st	66	-	-	19	30	12	3
第二次 2nd	305	9	8	137	137	7	5
醫事檢驗師 Medical technologist	452	15	32	124	233	19	24
第一次 1st	124	-	-	28	65	10	18
第二次 2nd	328	15	32	96	168	9	6
獸醫師 Veterinarian	228	-	-	79	80	22	32
第一次 1st	44	-	-	10	6	7	11
第二次 2nd	184	-	-	69	74	15	21
藥師 Pharmacist	1 080	-	-	318	525	95	66
第一次 1st	208	-	-	50	78	37	20
第二次 2nd	872	-	-	268	447	58	46
護理師 Registered professional nurse	7 315	91	2 823	355	3 531	23	224
第一次 1st	462	-	-	28	323	6	57
第二次 2nd	6 853	91	2 823	327	3 208	17	167
中醫師 Chinese medicine practitioner	51	-	-	1	1	16	14
第一次 1st	27	-	-	-	-	8	6
第二次 2nd	24	-	-	1	1	8	8

Table 40 Senior Professional and Technical Examinations – Age of Qualified Examinees, by Category, 2013
(I) Medical Science Category(Cont.1)

Unit : Person

31-35歲 Years		36-40歲 Years		41-45歲 Years		46-50歲 Years		51歲以上 Years and Over		平均年齡(歲) Average Age(Years)		
男 Male	女 Female	男 Male	女 Female	男 Male	女 Female	男 Male	女 Female	男 Male	女 Female	計 Total	男 Male	女 Female
3	1	-	-	-	-	-	-	-	-	22.93	23.10	22.77
1	1	-	-	-	-	-	-	-	-	24.35	24.78	23.94
2	-	-	-	-	-	-	-	-	-	22.63	22.75	22.50
2	2	-	-	-	-	-	1	-	-	23.11	23.26	23.03
1	1	-	-	-	-	-	1	-	-	24.68	24.72	24.66
1	1	-	-	-	-	-	-	-	-	22.52	22.79	22.36
11	2	1	-	1	-	-	-	-	-	25.26	25.65	24.87
9	1	-	-	-	-	-	-	-	-	27.57	28.38	26.39
2	1	1	-	1	-	-	-	-	-	24.71	24.84	24.58
36	18	8	1	1	2	3	1	4	2	24.85	25.78	24.16
15	4	1	-	1	-	-	-	2	-	26.33	27.75	24.84
21	14	7	1	-	2	3	1	2	2	24.50	25.19	24.02
9	131	8	55	1	26	3	23	-	12	21.93	22.86	21.87
2	21	3	11	-	4	1	3	-	3	24.74	25.85	24.63
7	110	5	44	1	22	2	20	-	9	21.74	22.60	21.68
9	3	4	1	1	-	-	1	-	-	30.49	31.00	29.70
7	2	3	-	1	-	-	-	-	-	31.63	32.37	29.88
2	1	1	1	-	-	-	1	-	-	29.21	28.83	29.58

表40 102年專門職業及技術人員高等考試錄取或及格人員年齡按類科分

(一)醫學科學類(續2完)

單位：人

類 科 別 Discipline	總計 Grand Total	18-20歲 Years		21-25歲 Years		26-30歲 Years	
		男 Male	女 Female	男 Male	女 Female	男 Male	女 Female
中醫師(二) Chinese medicine practitioner(2)	222	-	-	9	12	77	48
職能治療師 Occupational therapist	244	1	3	56	171	6	5
第一次 1st	26	-	-	6	19	-	1
第二次 2nd	218	1	3	50	152	6	4
呼吸治療師 Respiratory therapist	168	-	-	41	101	3	9
第一次 1st	13	-	-	2	8	1	1
第二次 2nd	155	-	-	39	93	2	8
助產師 Registered professional midwife	17	-	-	-	11	-	1
第一次 1st	3	-	-	-	-	-	-
第二次 2nd	14	-	-	-	11	-	1
臨床心理師 Clinical psychologist	98	-	-	2	3	15	59
第一次 1st	35	-	-	-	-	6	18
第二次 2nd	63	-	-	2	3	9	41
語言治療師 Speech therapist	88	-	-	4	39	2	27
聽力師 Audiologist	22	-	-	5	8	2	5
牙體技術師 Dental technologist	266	17	24	72	78	32	12

Table 40 Senior Professional and Technical Examinations – Age of Qualified Examinees, by Category, 2013

(I) Medical Science Category(Cont.2 End)

Unit : Person

31-35歲 Years		36-40歲 Years		41-45歲 Years		46-50歲 Years		51歲以上 Years and Over		平均年齡(歲) Average Age(Years)		
男 Male	女 Female	男 Male	女 Female	男 Male	女 Female	男 Male	女 Female	男 Male	女 Female	計 Total	男 Male	女 Female
35	18	15	2	5	-	1	-	-	-	29.77	30.38	28.69
-	2	-	-	-	-	-	-	-	-	23.05	23.51	22.89
-	-	-	-	-	-	-	-	-	-	23.88	23.83	23.90
-	2	-	-	-	-	-	-	-	-	22.95	23.47	22.76
-	10	-	1	1	1	-	1	-	-	23.91	23.29	24.14
-	1	-	-	-	-	-	-	-	-	24.38	24.33	24.40
-	9	-	1	1	1	-	1	-	-	23.87	23.21	24.12
-	-	-	1	-	-	-	2	-	2	29.76	-	29.76
-	-	-	-	-	-	-	1	-	2	49.67	-	49.67
-	-	-	1	-	-	-	1	-	-	25.50	-	25.50
4	11	-	3	-	-	1	-	-	-	28.49	28.82	28.39
3	6	-	1	-	-	1	-	-	-	29.80	30.80	29.40
1	5	-	2	-	-	-	-	-	-	27.76	27.17	27.90
1	14	-	-	-	1	-	-	-	-	26.56	26.43	26.57
1	-	-	-	-	1	-	-	-	-	25.91	25.75	26.00
11	1	4	3	7	2	2	-	1	-	24.72	26.10	23.03

表40 102年專門職業及技術人員高等考試錄取或及格人員年齡按類科分

(二)社會科學類

單位：人

類 科 別 Discipline	總計 Grand Total	18-20歲 Years		21-25歲 Years		26-30歲 Years	
		男 Male	女 Female	男 Male	女 Female	男 Male	女 Female
總 計 Grand Total	2 074	-	-	289	515	293	349
專門職業人員 Professionals	2 074	-	-	289	515	293	349
律師 Attorney	892	-	-	167	242	165	128
會計師 Certified public accountant	495	-	-	87	91	81	77
社會工作師 Social worker	610	-	-	33	180	28	137
第一次 1st	287	-	-	14	67	15	80
第二次 2nd	323	-	-	19	113	13	57
不動產估價師 Realty appraiser	31	-	-	1	-	6	2
專利師 Patent agent	46	-	-	1	2	13	5

Table 40 Senior Professional and Technical Examinations – Age of Qualified Examinees, by Category, 2013
(II) Social Science Category

Unit : Person

31-35歲 Years		36-40歲 Years		41-45歲 Years		46-50歲 Years		51歲以上 Years and Over		平均年齡(歲) Average Age(Years)		
男 Male	女 Female	男 Male	女 Female	男 Male	女 Female	男 Male	女 Female	男 Male	女 Female	計 Total	男 Male	女 Female
139	168	68	85	38	57	21	20	16	16	29.14	29.69	28.74
139	168	68	85	38	57	21	20	16	16	29.14	29.69	28.74
64	31	36	10	19	9	10	2	8	1	27.86	29.23	26.34
37	44	12	21	13	13	5	6	3	5	29.59	29.32	29.84
26	88	8	50	2	34	1	12	2	9	29.97	29.62	30.03
9	47	4	22	1	16	1	6	1	4	30.39	29.93	30.48
17	41	4	28	1	18	-	6	1	5	29.59	29.36	29.63
4	1	7	1	2	1	2	-	3	1	37.35	37.44	37.00
8	4	5	3	2	-	3	-	-	-	32.67	33.53	30.71

表40 102年專門職業及技術人員高等考試錄取或及格人員年齡按類科分

(三)工程科學類

單位：人

類 科 別 Discipline				總計 Grand Total	18-20歲 Years		21-25歲 Years		26-30歲 Years	
					男 Male	女 Female	男 Male	女 Female	男 Male	女 Female
總 計	Grand	Total		1 206	-	-	154	136	261	114
專門職業人員				198	-	-	8	1	24	13
Professionals										
建築師				173	-	-	-	1	17	13
Architect										
消防設備師				25	-	-	8	-	7	-
Fire safety engineer										
技術人員				1 008	-	-	146	135	237	101
Technician										
土木工程技師				289	-	-	44	11	88	10
Civil engineer										
大地工程技師				37	-	-	-	1	10	-
Geotechnical engineer										
工業工程技師				2	-	-	1	-	-	-
Industrial engineer										
工業安全技師				21	-	-	-	-	5	-
Industrial safety engineer										
工礦衛生技師				27	-	-	3	-	9	2
Industrial and mining hygienist										
化學工程技師				1	-	-	-	-	-	-
Chemical engineer										
水土保持技師				39	-	-	9	4	9	3
Soil and water conservation engineer										
水利工程技師				52	-	-	10	4	17	5
Hydraulic engineer										
水產養殖技師				6	-	-	2	1	2	1
Aquacultural technologist										
交通工程技師				8	-	-	1	-	1	-
Transportation engineer										
冷凍空調工程技師				25	-	-	1	1	2	-
Refrigeration and air-conditioning engineer										

Table 40 Senior Professional and Technical Examinations – Age of Qualified Examinees, by Category, 2013
(III) Engineering Science Category

Unit : Person

31-35歲 Years		36-40歲 Years		41-45歲 Years		46-50歲 Years		51歲以上 Years and Over		平均年齡(歲) Average Age(Years)		
男 Male	女 Female	男 Male	女 Female	男 Male	女 Female	男 Male	女 Female	男 Male	女 Female	計 Total	男 Male	女 Female
194	55	114	27	59	13	44	3	31	1	31.39	32.62	28.39
50	11	38	13	19	5	8	1	7	-	35.42	35.78	34.16
46	11	36	12	18	5	6	1	7	-	36.12	36.81	34.05
4	-	2	1	1	-	2	-	-	-	30.56	30.21	39.00
144	44	76	14	40	8	36	2	24	1	30.60	31.93	27.56
56	4	38	1	15	2	13	1	6	-	31.87	32.15	29.28
10	2	7	1	2	-	2	-	2	-	35.27	35.64	32.25
1	-	-	-	-	-	-	-	-	-	29.00	29.00	-
6	3	1	-	2	-	1	-	2	1	36.76	36.35	38.50
1	-	4	1	4	-	2	-	1	-	34.33	34.63	32.00
1	-	-	-	-	-	-	-	-	-	35.00	35.00	-
6	1	1	2	2	-	-	-	2	-	30.62	31.21	28.90
5	-	4	-	3	-	1	-	3	-	30.92	32.09	25.33
-	-	-	-	-	-	-	-	-	-	25.33	25.25	25.50
3	-	1	-	1	-	1	-	-	-	34.13	34.13	-
8	-	1	-	5	-	4	-	3	-	38.96	39.63	23.00

表40 102年專門職業及技術人員高等考試錄取或及格人員年齡按類科分

(三)工程科學類(續)

類 科 別 Discipline	總計 Grand Total	18-20歲 Years		21-25歲 Years		26-30歲 Years	
		男 Male	女 Female	男 Male	女 Female	男 Male	女 Female
林業技師 Forestry technologist	19	-	-	4	1	5	4
畜牧技師 Animal industry technologist	4	-	-	-	-	-	2
食品技師 Food technologist	274	-	-	41	100	25	56
第一次 1st	138	-	-	17	54	16	28
第二次 2nd	136	-	-	24	46	9	28
都市計畫技師 Urban planning engineer	33	-	-	3	-	10	10
測量技師 Survey engineer	13	-	-	3	5	3	1
結構工程技師 Structural engineer	46	-	-	9	-	15	-
園藝技師 Horticultural technologist	10	-	-	1	2	1	3
資訊技師 Information engineer	3	-	-	-	-	2	-
農藝技師 Agronomist	7	-	-	-	2	1	-
電子工程技師 Electronic engineer	6	-	-	-	-	1	1
電機工程技師 Electrical engineer	33	-	-	2	-	14	-
機械工程技師 Mechanical engineer	8	-	-	-	1	3	-
應用地質技師 Applied geological engineer	10	-	-	5	1	2	1
環境工程技師 Environmental engineer	35	-	-	7	1	12	2

Table 40 Senior Professional and Technical Examinations – Age of Qualified Examinees, by Category, 2013
(III) Engineering Science Category (Cont.)

Unit : Person

31-35歲 Years		36-40歲 Years		41-45歲 Years		46-50歲 Years		51歲以上 Years and Over		平均年齡(歲) Average Age(Years)		
男 Male	女 Female	男 Male	女 Female	男 Male	女 Female	男 Male	女 Female	男 Male	女 Female	計 Total	男 Male	女 Female
3	2	-	-	-	-	-	-	-	-	28.16	27.83	28.71
-	1	1	-	-	-	-	-	-	-	31.50	38.00	29.33
8	26	2	7	1	5	2	1	-	-	26.82	26.82	26.82
2	10	1	5	-	2	2	1	-	-	26.93	27.47	26.73
6	16	1	2	1	3	-	-	-	-	26.70	26.22	26.91
3	3	1	-	-	1	1	-	1	-	30.64	31.16	29.93
-	-	-	-	1	-	-	-	-	-	26.46	28.29	24.33
11	1	4	-	2	-	2	-	2	-	32.26	32.20	35.00
1	-	1	-	-	-	1	-	-	-	30.10	34.40	25.80
1	-	-	-	-	-	-	-	-	-	30.00	30.00	-
2	1	1	-	-	-	-	-	-	-	30.00	32.50	26.67
2	-	1	-	-	-	1	-	-	-	33.67	35.20	26.00
7	-	6	-	2	-	1	-	1	-	32.88	32.88	-
3	-	1	-	-	-	-	-	-	-	30.50	31.43	24.00
1	-	-	-	-	-	-	-	-	-	25.40	25.25	26.00
5	-	1	2	-	-	4	-	1	-	31.66	31.70	31.40

表40 102年專門職業及技術人員高等考試錄取或及格人員年齡按類科分

(四)海事科學類

單位：人

類 科 別 Discipline	總計 Grand Total	18-20歲 Years		21-25歲 Years		26-30歲 Years	
		男 Male	女 Female	男 Male	女 Female	男 Male	女 Female
總 計 Grand Total	221	-	-	137	18	19	-
專門職業人員 Professionals	221	-	-	137	18	19	-
驗船師 Marine surveyor	-	-	-	-	-	-	-
甲種引水人（臺中港） Class A maritime pilot (Taichung Harbor)	2	-	-	-	-	-	-
甲種引水人（高雄港） Class A maritime pilot (Kaohsiung Harbor)	9	-	-	-	-	-	-
甲種引水人（基隆港） Class A maritime pilot (Keelung Port)	2	-	-	-	-	-	-
一等船副 First class deck officer	94	-	-	58	14	6	-
第一次 1st	71	-	-	44	13	2	-
第二次 2nd	23	-	-	14	1	4	-
一等管輪 First class engineer officer	114	-	-	79	4	13	-
第一次 1st	78	-	-	56	4	7	-
第二次 2nd	36	-	-	23	-	6	-

Table 40 Senior Professional and Technical Examinations – Age of Qualified Examinees, by Category, 2013
(IV) Maritime Science Category

Unit : Person

31-35歲 Years		36-40歲 Years		41-45歲 Years		46-50歲 Years		51歲以上 Years and Over		平均年齡(歲) Average Age(Years)		
男 Male	女 Female	男 Male	女 Female	男 Male	女 Female	男 Male	女 Female	男 Male	女 Female	計 Total	男 Male	女 Female
10	-	12	1	12	-	11	-	1	-	27.34	27.69	23.63
10	-	12	1	12	-	11	-	1	-	27.34	27.69	23.63
-	-	-	-	-	-	-	-	-	-	-	-	-
-	-	1	-	-	-	1	-	-	-	43.50	43.50	-
-	-	-	-	5	-	4	-	-	-	46.00	46.00	-
-	-	-	-	-	-	2	-	-	-	48.50	48.50	-
6	-	5	1	3	-	1	-	-	-	26.00	26.38	24.00
5	-	3	1	3	-	-	-	-	-	25.92	26.35	24.14
1	-	2	-	-	-	1	-	-	-	26.26	26.45	22.00
4	-	6	-	4	-	3	-	1	-	26.32	26.46	22.25
1	-	5	-	2	-	2	-	1	-	26.01	26.22	22.25
3	-	1	-	2	-	1	-	-	-	26.97	26.97	-

表41 102年專門職業及技術人員高等考試錄取或及格人員教育程度按類科分
Table 41 Senior Professional and Technical Examinations – Education Level of
Qualified Examinees, by Category, 2013

(一)醫學科學類

(I) Medical Science Category

單位：人

Unit : Person

類 科 別 Discipline	總計 Grand Total	博士 Doctorate Degree		碩士 Master's Degree		學士 Bachelor's Degree		副學士 (專科) Associate's Degree (College)		高中(職) 以下 High School (Vocational School) and Below		
		計T.	男 M.	女 F.	男 M.	女 F.	男 M.	女 F.	男 M.	女 F.	男 M.	女 F.
			計T.	男 M.	女 F.	男 M.	女 F.	男 M.	女 F.	男 M.	女 F.	男 M.
總 計 Grand Total	13 601	9	10	121	309	2 873	4 573	371	5 314	1	20	
專門職業人員 Professionals	13 601	9	10	121	309	2 873	4 573	371	5 314	1	20	
醫師(二) Physician (2)	1 364	1	-	13	3	897	450	-	-	-	-	
第一次 1st	235	-	-	-	-	146	89	-	-	-	-	
第二次 2nd	1 129	1	-	13	3	751	361	-	-	-	-	
牙醫師(二) Dentist (2)	435	3	1	2	-	240	189	-	-	-	-	
第一次 1st	45	1	1	1	-	27	15	-	-	-	-	
第二次 2nd	390	2	-	1	-	213	174	-	-	-	-	
法醫師 Forensic medical examiner	5	-	-	3	2	-	-	-	-	-	-	
物理治療師 Physical therapist	553	-	-	5	1	151	273	67	56	-	-	
第一次 1st	240	-	-	4	-	65	103	37	31	-	-	
第二次 2nd	313	-	-	1	1	86	170	30	25	-	-	
營養師 Dietitian	444	-	-	4	27	70	338	-	5	-	-	
第一次 1st	112	-	-	-	14	16	80	-	2	-	-	
第二次 2nd	332	-	-	4	13	54	258	-	3	-	-	

說明：本表醫師(二)、牙醫師(二)及中醫師(二)係分指醫師或牙醫師或中醫師考試分試考試第二試。

Note : Physician (2), Dentist (2) and Chinese medicine practitioner (2) listed in this Table refer to the second stage examinations of the multi-stage examinations for physician or dentist or chinese medicine practitioner.

表41 102年專門職業及技術人員高等考試錄取或及格人員教育程度按類科分
Table 41 Senior Professional and Technical Examinations - Education Level of
Qualified Examinees, by Category, 2013

(一)醫學科學類(續1)

(I) Medical Science Category(Cont.1)

單位：人

Unit : Person

類 科 別 Discipline	總計	博士		碩士		學士		副學士 (專科)		高中(職) 以下	
	Grand Total	Doctorate Degree		Master's Degree		Bachelor's Degree		Associate's Degree (College)		High School (Vocational School) and Below	
	計T.	男 M.	女 F.	男 M.	女 F.	男 M.	女 F.	男 M.	女 F.	男 M.	女 F.
諮商心理師 Counseling psychologist	178	3	6	36	133	-	-	-	-	-	-
第一次 1st	106	3	3	20	80	-	-	-	-	-	-
第二次 2nd	72	-	3	16	53	-	-	-	-	-	-
醫事放射師 Medical radiation technologist	371	-	-	3	-	163	163	21	21	-	-
第一次 1st	66	-	-	2	-	25	31	5	3	-	-
第二次 2nd	305	-	-	1	-	138	132	16	18	-	-
醫事檢驗師 Medical technologist	452	-	-	7	9	128	211	25	72	-	-
第一次 1st	124	-	-	2	6	33	58	4	21	-	-
第二次 2nd	328	-	-	5	3	95	153	21	51	-	-
獸醫師 Veterinarian	228	1	-	5	4	106	110	2	-	-	-
第一次 1st	44	1	-	2	2	22	16	1	-	-	-
第二次 2nd	184	-	-	3	2	84	94	1	-	-	-
藥師 Pharmacist	1 080	1	1	11	6	449	604	4	4	-	-
第一次 1st	208	1	-	7	3	96	99	2	-	-	-
第二次 2nd	872	-	1	4	3	353	505	2	4	-	-
護理師 Registered professional nurse	7 315	-	-	1	4	296	1 711	192	5 090	1	20
第一次 1st	462	-	-	1	1	26	121	13	294	-	6
第二次 2nd	6 853	-	-	-	3	270	1 590	179	4 796	1	14

表41 102年專門職業及技術人員高等考試錄取或及格人員教育程度按類科分
Table 41 Senior Professional and Technical Examinations - Education Level of
Qualified Examinees, by Category, 2013

(一)醫學科學類(續2完)

(I) Medical Science Category(Cont.2 End)

單位：人

Unit : Person

類 科 別 Discipline	總計	博士		碩士		學士		副學士 (專科)		高中(職) 以下	
	Grand Total	Doctorate Degree		Master's Degree		Bachelor's Degree		Associate's Degree (College)		High School (Vocational School) and Below	
	計T.	男 M.	女 F.	男 M.	女 F.	男 M.	女 F.	男 M.	女 F.	男 M.	女 F.
中醫師 Chinese medicine practitioner	51	-	-	1	1	30	19	-	-	-	-
第一次 1st	27	-	-	1	-	18	8	-	-	-	-
第二次 2nd	24	-	-	-	1	12	11	-	-	-	-
中醫師(二) Chinese medicine practitioner(2)	222	-	-	6	1	136	79	-	-	-	-
職能治療師 Occupational therapist	244	-	-	-	-	60	170	3	11	-	-
第一次 1st	26	-	-	-	-	6	19	-	1	-	-
第二次 2nd	218	-	-	-	-	54	151	3	10	-	-
呼吸治療師 Respiratory therapist	168	-	-	-	-	45	123	-	-	-	-
第一次 1st	13	-	-	-	-	3	10	-	-	-	-
第二次 2nd	155	-	-	-	-	42	113	-	-	-	-
助產師 Registered professional midwife	17	-	1	-	1	-	12	-	3	-	-
第一次 1st	3	-	1	-	-	-	1	-	1	-	-
第二次 2nd	14	-	-	-	1	-	11	-	2	-	-
臨床心理師 Clinical psychologist	98	-	-	22	76	-	-	-	-	-	-
第一次 1st	35	-	-	10	25	-	-	-	-	-	-
第二次 2nd	63	-	-	12	51	-	-	-	-	-	-
語言治療師 Speech therapist	88	-	-	1	36	6	45	-	-	-	-
聽力師 Audiologist	22	-	1	1	4	7	9	-	-	-	-
牙體技術師 Dental technologist	266	-	-	-	1	89	67	57	52	-	-

表41 102年專門職業及技術人員高等考試錄取或及格人員教育程度按類科分
Table 41 Senior Professional and Technical Examinations - Education Level of
Qualified Examinees, by Category, 2013

(二)社會科學類
(II) Social Science Category

單位：人

Unit : Person

類 科 別 Discipline	總計	博士		碩士		學士		副學士 (專科)		高中(職) 以下	
	Grand Total	Doctorate Degree		Master's Degree		Bachelor's Degree		Associate's Degree (College)		High School (Vocational School) and Below	
	計T.	男 M.	女 F.	男 M.	女 F.	男 M.	女 F.	男 M.	女 F.	男 M.	女 F.
總 計 Grand Total	2 074	2	2	226	174	625	1 025	11	9	-	-
專門職業人員 Professionals	2 074	2	2	226	174	625	1 025	11	9	-	-
律師 Attorney	892	1	-	98	51	369	372	1	-	-	-
會計師 Certified public accountant	495	-	1	74	60	158	192	6	4	-	-
社會工作師 Social worker	610	-	1	19	52	79	454	2	3	-	-
第一次 1st	287	-	1	13	32	31	208	1	1	-	-
第二次 2nd	323	-	-	6	20	48	246	1	2	-	-
不動產估價師 Realty appraiser	31	1	-	8	1	14	3	2	2	-	-
專利師 Patent agent	46	-	-	27	10	5	4	-	-	-	-

表41 102年專門職業及技術人員高等考試錄取或及格人員教育程度按類科分
Table 41 Senior Professional and Technical Examinations - Education Level of
Qualified Examinees, by Category, 2013

(三)工程科學類

(III) Engineering Science Category

單位：人

Unit : Person

類 科 別 Discipline	總計 Grand Total	博士 Doctorate Degree		碩士 Master's Degree		學士 Bachelor's Degree		副學士 (專科) Associate's Degree (College)		高中(職) 以下 High School (Vocational School) and Below		
		計T.	男M.	女F.	男M.	女F.	男M.	女F.	男M.	女F.	男M.	女F.
總 計 Grand Total	1 206	28	3	445	148	344	195	39	3	1	-	
專門職業人員 Professionals	198	1	-	48	17	85	26	19	1	1	-	
建築師 Architect	173	1	-	47	17	74	25	8	1	-	-	
消防設備師 Fire safety engineer	25	-	-	1	-	11	1	11	-	1	-	
技術人員 Technician	1 008	27	3	397	131	259	169	20	2	-	-	
土木工程技師 Civil engineer	289	6	-	149	16	96	13	9	-	-	-	
大地工程技師 Geotechnical engineer	37	2	-	28	3	3	1	-	-	-	-	
工業工程技師 Industrial engineer	2	-	-	1	-	1	-	-	-	-	-	
工業安全技師 Industrial safety engineer	21	2	-	8	2	7	1	-	1	-	-	
工礦衛生技師 Industrial and mining hygienist	27	1	-	10	3	11	-	2	-	-	-	
化學工程技師 Chemical engineer	1	-	-	1	-	-	-	-	-	-	-	
水土保持技師 Soil and water conservation engineer	39	1	-	19	5	9	5	-	-	-	-	
水利工程技師 Hydraulic engineer	52	4	-	32	5	7	4	-	-	-	-	
水產養殖技師 Aquacultural technologist	6	-	-	-	1	4	1	-	-	-	-	
交通工程技師 Transportation engineer	8	-	-	6	-	2	-	-	-	-	-	
冷凍空調工程技師 Refrigeration and air-conditioning engineer	25	1	-	10	-	10	1	3	-	-	-	

表41 102年專門職業及技術人員高等考試錄取或及格人員教育程度按類科分
Table 41 Senior Professional and Technical Examinations - Education Level of
Qualified Examinees, by Category, 2013

(三)工程科學類(續)

(III) Engineering Science Category (Cont.)

單位：人

Unit : Person

類 科 別 Discipline	總計	博士		碩士		學士		副學士 (專科)		高中(職) 以下	
	Grand Total	Doctorate Degree		Master's Degree		Bachelor's Degree		Associate's Degree (College)		High School (Vocational School) and Below	
	計T.	男 M.	女 F.	男 M.	女 F.	男 M.	女 F.	男 M.	女 F.	男 M.	女 F.
林業技師 Forestry technologist	19	-	-	7	5	5	2	-	-	-	-
畜牧技師 Animal industry technologist	4	-	-	-	3	1	-	-	-	-	-
食品技師 Food technologist	274	1	3	24	61	52	130	2	1	-	-
第一次 1st	138	-	1	13	31	25	68	-	-	-	-
第二次 2nd	136	1	2	11	30	27	62	2	1	-	-
都市計畫技師 Urban planning engineer	33	-	-	17	14	2	-	-	-	-	-
測量技師 Survey engineer	13	-	-	4	2	2	4	1	-	-	-
結構工程技師 Structural engineer	46	3	-	27	1	14	-	1	-	-	-
園藝技師 Horticultural technologist	10	-	-	2	2	3	3	-	-	-	-
資訊技師 Information engineer	3	1	-	2	-	-	-	-	-	-	-
農藝技師 Agronomist	7	1	-	2	1	1	2	-	-	-	-
電子工程技師 Electronic engineer	6	-	-	5	-	-	1	-	-	-	-
電機工程技師 Electrical engineer	33	-	-	17	-	14	-	2	-	-	-
機械工程技師 Mechanical engineer	8	2	-	3	1	2	-	-	-	-	-
應用地質技師 Applied geological engineer	10	-	-	3	1	5	1	-	-	-	-
環境工程技師 Environmental engineer	35	2	-	20	5	8	-	-	-	-	-

表41 102年專門職業及技術人員高等考試錄取或及格人員教育程度按類科分
Table 41 Senior Professional and Technical Examinations - Education Level of
Qualified Examinees, by Category, 2013

(四)海事科學類
(IV) Maritime Science Category

單位：人

Unit : Person

類 科 別 Discipline	總計 Grand Total	博士 Doctorate Degree		碩士 Master's Degree		學士 Bachelor's Degree		副學士 (專科) Associate's Degree (College)		高中(職) 以下 High School (Vocational School) and Below		
		計T.	男M.	女F.	男M.	女F.	男M.	女F.	男M.	女F.	男M.	女F.
總 計 Grand Total	221	1	-	-	-	126	9	73	10	2	-	
專門職業人員 Professionals	221	1	-	-	-	126	9	73	10	2	-	
驗船師 Marine surveyor	-	-	-	-	-	-	-	-	-	-	-	
甲種引水人(臺中港) Class A maritime pilot (Taichung Harbor)	2	-	-	-	-	1	-	1	-	-	-	
甲種引水人(高雄港) Class A maritime pilot (Kaohsiung Harbor)	9	-	-	-	-	5	-	3	-	1	-	
甲種引水人(基隆港) Class A maritime pilot (Keelung Port)	2	-	-	-	-	-	-	2	-	-	-	
一等船副 First class deck officer	94	-	-	-	-	49	8	30	7	-	-	
第一次 1st	71	-	-	-	-	34	8	23	6	-	-	
第二次 2nd	23	-	-	-	-	15	-	7	1	-	-	
一等管輪 First class engineer officer	114	1	-	-	-	71	1	37	3	1	-	
第一次 1st	78	-	-	-	-	48	1	25	3	1	-	
第二次 2nd	36	1	-	-	-	23	-	12	-	-	-	

表42 專門職業及技術人員高等考試科別及格制報考人數暨錄取或及格率按年分
Table 42 Senior Professional and Technical Examinations for Qualification by Subject
- Registrations & Qualification Rates, by Year

(一)會計師考試

(I)Examination for Certified Public Accountants

中華民國90年至102年 (2001-2013)

單位：人

Unit : Person

年 別 Year	報考人數 Number of Registered Candidates	到考人數 Number of Actual Examinees	錄取或及格人數 Number of Qualified Examinees		到考率% Examination Attendance Rate	錄取或及格率% Qualification Rate
			考1次全部科目及格 Qualified in All Subjects in One Examination	考2次以上全部科目及格 Qualified in All Subjects in Two or More Examinations		
90年 2001	5 420	2 315	3	-	42.71	0.13
91年 2002	6 505	1 938	2	31	29.79	1.70
92年 2003	7 073	1 819	-	144	25.72	7.92
93年 2004	6 770	2 145	4	408	31.68	19.21
94年 2005	6 112	2 204	7	292	36.06	13.57
95年 2006	6 528	2 437	9	451	37.33	18.88
96年 2007	6 769	2 466	11	445	36.43	18.49
97年 2008	7 551	2 887	1	589	38.23	20.44
98年 2009	8 112	2 864	27	564	35.31	20.64
99年 2010	8 679	2 993	18	609	34.49	20.95
100年 2011	8 742	2 749	26	605	31.45	22.95
101年 2012	8 501	2 946	19	536	34.65	18.84
102年 2013	8 376	2 855	14	481	34.09	17.34

說明：會計師考試自90年起採科別及格制。

Note : Qualification by subject was instituted effective in 2001 for Examination for Certified Public Accountants.

表42 專門職業及技術人員高等考試科別及格制報考人數暨錄取或及格率按年分
Table 42 Senior Professional and Technical Examinations for Qualification by Subject
- Registrations & Qualification Rates, by Year

(二)建築師考試

(II) Examination for Architects

中華民國90年至102年 (2001-2013)

單位：人

Unit : Person

年 別 Year	報考人數 Number of Registered Candidates	到考人數 Number of Actual Examinees	錄取或及格人數 Number of Qualified Examinees		到考率% Examination Attendance Rate	錄取或及格率% Qualification Rate
			考1次全部科目及格 Qualified in All Subjects in One Examination	考2次以上全部科目及格 Qualified in All Subjects in Two or More Examinations		
90年 2001	2 131	1 204	1	-	56.50	0.08
91年 2002	1 877	1 094	-	29	58.28	2.65
92年 2003	2 030	1 147	-	56	56.50	4.88
93年 2004	2 218	1 305	3	128	58.84	10.04
94年 2005	2 278	1 253	6	57	55.00	5.03
95年 2006	2 500	1 403	2	104	56.12	7.56
96年 2007	2 492	1 516	2	92	60.83	6.20
97年 2008	2 863	1 945	13	252	67.94	13.62
98年 2009	3 326	2 259	8	165	67.92	7.66
99年 2010	3 545	2 484	9	154	70.07	6.56
100年 2011	4 172	2 793	10	210	66.95	7.88
101年 2012	4 116	2 776	9	150	67.44	5.73
102年 2013	4 197	2 855	6	167	68.02	6.06

說明：建築師考試自90年起採科別及格制。

Note : Qualification by subject was instituted effective in 2001 for Examination for Architects.

(二) 專門職業及技術人員普通考試

(2) Junior Professional and Technical Examinations

表43 專門職業及技術人員普通考試報考人數暨錄取或及格率按年分
 Table 43 Junior Professional and Technical Examinations - Registrations &
 Qualification Rates, by Year
 中華民國83年至102年(1994 - 2013)

單位：人

Unit : Person

年 別 Year	報考人數 Number of Registered Candidates	到考人數 Number of Actual Examinees	錄取或 及格人數 Number of Qualified Examinees	到考率% Examination Attendance Rate	錄取或 及格率% Qualification Rate
83年 1994	9 806	8 499	3 697	86.67	43.50
84年 1995	10 307	9 122	2 333	88.50	25.58
85年 1996	9 210	8 225	2 179	89.31	26.49
86年 1997	9 757	8 712	3 514	89.29	40.34
87年 1998	10 054	8 960	3 849	89.12	42.96
88年 1999	24 022	17 579	8 626	73.18	49.07
89年 2000	23 064	18 591	7 911	80.61	42.55
90年 2001	12 168	11 023	2 412	90.59	21.88
91年 2002	20 486	16 673	4 555	81.39	27.32
92年 2003	31 636	25 026	9 708	79.11	38.79
93年 2004	46 070	37 317	9 696	81.00	25.98
94年 2005	76 885	58 160	18 126	75.65	31.17
95年 2006	88 024	66 640	15 917	75.71	23.89
96年 2007	118 830	88 139	25 143	74.17	28.53
97年 2008	105 579	80 546	20 697	76.29	25.70
98年 2009	98 061	76 128	27 696	77.63	36.38
99年 2010	109 927	85 019	25 936	77.34	30.51
100年 2011	136 142	105 724	27 811	77.66	26.31
101年 2012	169 057	133 059	44 141	78.71	33.17
102年 2013	130 474	100 172	11 024	76.78	11.01

表44 近5年專門職業及技術人員普通考試報考人數暨錄取或及格率按類科分

中華民國98年至102年

單位：人

類 科 別 Discipline	98年 2009				99年 2010			
	報考 人數	到考 人數	錄取或 及格人數	錄取或 及格率%	報考 人數	到考 人數	錄取或 及格人數	錄取或 及格率%
	Number of Registered Candidates	Number of Actual Examinees	Number of Qualified Examinees	Qualifica- tion Rate	Number of Registered Candidates	Number of Actual Examinees	Number of Qualified Examinees	Qualifica- tion Rate
總 計 Grand Total	98 061	76 128	27 696	36.38	109 927	85 019	25 936	30.51
專門職業人員 Professionals	98 061	76 128	27 696	36.38	109 927	85 019	25 936	30.51
助產士 Midwife	21	18	8	44.44	51	32	11	34.38
物理治療生 Physical therapy technician	2 181	2 049	463	22.60	2 612	2 462	425	17.26
護士 Registered nurse	17 616	16 252	6 948	42.75	15 707	14 450	5 702	39.46
職能治療生 Occupational therapy technician	682	599	106	17.70	657	579	114	19.69
地政士 Land registration agent	4 975	2 741	176	6.42	6 401	3 356	231	6.88
專責報關人員 Customs clearance agent	541	285	18	6.32	597	325	45	13.85
人身保險代理人 Personal insurance agent	144	72	8	11.11	192	107	21	19.63
財產保險代理人 Property insurance agent	313	168	19	11.31	268	141	68	48.23
人身保險經紀人 Personal insurance broker	569	304	56	18.42	682	391	99	25.32
財產保險經紀人 Property insurance broker	429	255	69	27.06	437	272	119	43.75
一般保險公證人 General insurance surveyor	47	24	5	20.83	51	21	1	4.76
海事保險公證人 Marine insurance surveyor	43	24	10	41.67	54	33	8	24.24
不動產經紀人 Realty broker	7 604	3 769	1 129	29.95	10 180	4 944	497	10.05
外語導遊人員(英語) Foreign-language tour guide(English)	1 864	1 486	943	63.46	2 450	1 958	1 061	54.19
外語導遊人員(日語) Foreign-language tour guide(Japanese)	1 140	924	424	45.89	1 171	950	286	30.11
外語導遊人員(法語) Foreign-language tour guide(French)	26	21	12	57.14	31	25	11	44.00
外語導遊人員(西班牙語) Foreign-language tour guide(Spanish)	16	12	9	75.00	28	26	10	38.46

Table 44 Junior Professional and Technical Examinations - Registrations & Qualification Rates, by Category, last 5 years
2009 - 2013

Unit : Person

100年 2011				101年 2012				102年 2013			
報考 人數	到考 人數	錄取或 及格人數	錄取或 及格率%	報考 人數	到考 人數	錄取或 及格人數	錄取或 及格率%	報考 人數	到考 人數	錄取或 及格人數	錄取或 及格率%
Number of Registered Candidates	Number of Actual Examinees	Number of Qualified Examinees	Qualifica- tion Rate	Number of Registered Candidates	Number of Actual Examinees	Number of Qualified Examinees	Qualifica- tion Rate	Number of Registered Candidates	Number of Actual Examinees	Number of Qualified Examinees	Qualifica- tion Rate
136 142	105 724	27 811	26.31	169 057	133 059	44 141	33.17	130 474	100 172	11 024	11.01
136 142	105 724	27 811	26.31	169 057	133 059	44 141	33.17	130 474	100 172	11 024	11.01
-	-	-	-	-	-	-	-	-	-	-	-
-	-	-	-	-	-	-	-	-	-	-	-
16 207	14 690	5 640	38.39	17 698	16 084	6 206	38.58	-	-	-	-
-	-	-	-	-	-	-	-	-	-	-	-
6 498	3 420	221	6.46	6 101	3 258	320	9.82	6 607	3 627	195	5.38
585	368	28	7.61	588	407	51	12.53	702	481	63	13.10
245	152	23	15.13	246	155	49	31.61	290	190	46	24.21
279	169	28	16.57	195	118	43	36.44	246	156	23	14.74
598	343	20	5.83	424	257	94	36.58	447	276	53	19.20
422	265	65	24.53	375	235	41	17.45	419	272	52	19.12
43	26	4	15.38	32	14	1	7.14	43	27	2	7.41
51	29	5	17.24	49	25	5	20.00	48	24	4	16.67
10 707	5 344	502	9.39	9 821	4 817	1 221	25.35	10 798	5 803	944	16.27
3 316	2 643	903	34.17	5 006	3 971	1 837	46.26	4 510	3 623	1 233	34.03
1 371	1 089	378	34.71	1 745	1 423	328	23.05	1 398	1 161	143	12.32
43	32	12	37.50	75	57	18	31.58	49	44	7	15.91
45	35	14	40.00	80	66	17	25.76	68	58	15	25.86

表44 近5年專門職業及技術人員普通考試報考人數暨錄取或及格率按類科分(續)

中華民國98年至102年

單位：人

類 科 別 Discipline	98年 2009				99年 2010			
	報考 人數	到考 人數	錄取或 及格人數	錄取或 及格率%	報考 人數	到考 人數	錄取或 及格人數	錄取或 及格率%
	Number of Registered Candidates	Number of Actual Examinees	Number of Qualified Examinees	Qualifica- tion Rate	Number of Registered Candidates	Number of Actual Examinees	Number of Qualified Examinees	Qualifica- tion Rate
外語導遊人員(韓語) Foreign-language tour guide(Korean)	80	64	15	23.44	69	58	12	20.69
外語導遊人員(德語) Foreign-language tour guide(German)	25	21	10	47.62	26	24	12	50.00
外語導遊人員(泰語) Foreign-language tour guide (Thai)	9	8	6	75.00	13	9	4	44.44
外語導遊人員(阿拉伯語) Foreign-language tour guide (Arabic)	18	16	13	81.25	4	2	-	-
外語導遊人員(俄語) Foreign-language tour guide (Russian)	-	-	-	-	-	-	-	-
外語導遊人員(義大利語) Foreign-language tour guide (Italian)	-	-	-	-	-	-	-	-
外語導遊人員(越南語) Foreign-language tour guide (Vietnamese)	-	-	-	-	-	-	-	-
外語導遊人員(印尼語) Foreign-language tour guide (Indonesian)	-	-	-	-	-	-	-	-
外語導遊人員(馬來語) Foreign-language tour guide (Malay)	-	-	-	-	-	-	-	-
華語導遊人員 Chinese-language tour guide	17 547	15 249	7 385	48.43	24 050	20 507	9 674	47.17
外語領隊人員(英語) Foreign-language tour manager (English)	6 733	5 657	2 392	42.28	8 936	7 570	2 457	32.46
外語領隊人員(日語) Foreign-language tour manager (Janpanse)	1 859	1 539	955	62.05	1 817	1 528	565	36.98
外語領隊人員(法語) Foreign-language tour manager (French)	61	53	40	75.47	50	40	13	32.50
外語領隊人員(西班牙語) Foreign-language tour manager (Spanish)	48	40	38	95.00	52	47	33	70.21
外語領隊人員(德語) Foreign-language tour manager (German)	41	39	27	69.23	48	38	21	55.26
華語領隊人員 Chinese-language tour manager	13 242	11 433	3 858	33.74	16 668	14 315	3 196	22.33
記帳士 Certified public bookkeeper	14 672	9 952	2 246	22.57	13 880	9 011	1 025	11.37
消防設備士 Fire safety technician	5 341	2 907	284	9.77	2 282	1 404	132	9.40
二等船副 Second class deck officer	72	56	13	23.21	169	146	33	22.60
二等管輪 Second class engineer officer	102	91	11	12.09	294	248	50	20.16

Table 44 Junior Professional and Technical Examinations - Registrations & Qualification Rates, by Category, last 5 years(Cont.)
2009 - 2013

Unit : Person

100年 2011				101年 2012				102年 2013			
報考人數	到考人數	錄取或及格人數	錄取或及格率%	報考人數	到考人數	錄取或及格人數	錄取或及格率%	報考人數	到考人數	錄取或及格人數	錄取或及格率%
Number of Registered Candidates	Number of Actual Examinees	Number of Qualified Examinees	Qualification Rate	Number of Registered Candidates	Number of Actual Examinees	Number of Qualified Examinees	Qualification Rate	Number of Registered Candidates	Number of Actual Examinees	Number of Qualified Examinees	Qualification Rate
111	95	22	23.16	153	123	48	39.02	203	161	22	13.66
45	30	14	46.67	75	60	30	50.00	84	78	17	21.79
44	36	16	44.44	59	48	18	37.50	67	56	2	3.57
4	1	1	100.00	15	13	7	53.85	11	8	3	37.50
-	-	-	-	-	-	-	-	43	34	11	32.35
-	-	-	-	-	-	-	-	23	17	4	23.53
-	-	-	-	-	-	-	-	31	29	9	31.03
-	-	-	-	-	-	-	-	45	37	3	8.11
-	-	-	-	-	-	-	-	10	6	1	16.67
38 800	32 878	9 410	28.62	52 986	44 529	13 575	30.49	42 807	36 036	1 197	3.32
10 386	8 600	3 332	38.74	16 380	13 365	4 883	36.54	14 214	11 491	2 127	18.51
2 082	1 713	406	23.70	2 782	2 245	761	33.90	2 235	1 817	256	14.09
85	67	37	55.22	159	127	61	48.03	105	86	27	31.40
106	96	73	76.04	192	154	85	55.19	166	144	50	34.72
76	62	35	56.45	141	121	90	74.38	145	124	27	21.77
27 203	22 891	4 984	21.77	39 023	31 803	12 119	38.11	31 451	25 372	3 239	12.77
13 614	8 546	1 387	16.23	11 495	7 428	1 911	25.73	10 532	7 231	956	13.22
2 308	1 314	25	1.90	2 583	1 669	245	14.68	2 510	1 556	250	16.07
230	201	58	28.86	184	143	20	13.99	42	35	16	45.71
638	589	168	28.52	395	344	57	16.57	125	112	27	24.11

表45 102年專門職業及技術人員普通考試報考人數暨錄取或及格率按類科分

(一)社會科學類

單位：人

類 科 別 Discipline	報考人數 Number of Registered Candidates			到考人數 Number of Actual Examinees		
	計	男	女	計	男	女
	Total	Male	Female	Total	Male	Female
總 計 Grand Total	127 797	52 139	75 658	98 469	38 792	59 677
專門職業人員 Professionals	127 797	52 139	75 658	98 469	38 792	59 677
地政士 Land registration agent	6 607	3 765	2 842	3 627	2 012	1 615
專責報關人員 Customs clearance agent	702	293	409	481	210	271
人身保險代理人 Personal insurance agent	290	143	147	190	93	97
財產保險代理人 Property insurance agent	246	122	124	156	80	76
人身保險經紀人 Personal insurance broker	447	251	196	276	161	115
財產保險經紀人 Property insurance broker	419	221	198	272	140	132
一般保險公證人 General insurance surveyor	43	35	8	27	23	4
海事保險公證人 Marine insurance surveyor	48	34	14	24	17	7
不動產經紀人 Realty broker	10 798	6 134	4 664	5 803	3 171	2 632
外語導遊人員(英語) Foreign-language tour guide(English)	4 510	1 762	2 748	3 623	1 422	2 201
外語導遊人員(日語) Foreign-language tour guide(Japanese)	1 398	546	852	1 161	452	709
外語導遊人員(法語) Foreign-language tour guide(French)	49	12	37	44	9	35
外語導遊人員(西班牙語) Foreign-language tour guide(Spanish)	68	24	44	58	19	39
外語導遊人員(韓語) Foreign-language tour guide(Korean)	203	56	147	161	42	119
外語導遊人員(德語) Foreign-language tour guide(German)	84	22	62	78	20	58

Table 45 Junior Professional and Technical Examinations - Registrations & Qualification Rates, by Category, 2013

(I) Social Science Category

Unit : Person

錄取或及格人數 Number of Qualified Examinees			到考率% Examination Attendance Rate			錄取或及格率% Qualification Rate		
計 Total	男 Male	女 Female	計 Total	男 Male	女 Female	計 Total	男 Male	女 Female
10 731	5 465	5 266	77.05	74.40	78.88	10.90	14.09	8.82
10 731	5 465	5 266	77.05	74.40	78.88	10.90	14.09	8.82
195	115	80	54.90	53.44	56.83	5.38	5.72	4.95
63	26	37	68.52	71.67	66.26	13.10	12.38	13.65
46	28	18	65.52	65.03	65.99	24.21	30.11	18.56
23	15	8	63.41	65.57	61.29	14.74	18.75	10.53
53	32	21	61.74	64.14	58.67	19.20	19.88	18.26
52	19	33	64.92	63.35	66.67	19.12	13.57	25.00
2	1	1	62.79	65.71	50.00	7.41	4.35	25.00
4	4	-	50.00	50.00	50.00	16.67	23.53	-
944	538	406	53.74	51.70	56.43	16.27	16.97	15.43
1 233	538	695	80.33	80.70	80.09	34.03	37.83	31.58
143	62	81	83.05	82.78	83.22	12.32	13.72	11.42
7	1	6	89.80	75.00	94.59	15.91	11.11	17.14
15	4	11	85.29	79.17	88.64	25.86	21.05	28.21
22	9	13	79.31	75.00	80.95	13.66	21.43	10.92
17	4	13	92.86	90.91	93.55	21.79	20.00	22.41

表45 102年專門職業及技術人員普通考試報考人數暨錄取或及格率按類科分

(一)社會科學類(續)

單位：人

類 科 別 Discipline	報考人數 Number of Registered Candidates			到考人數 Number of Actual Examinees		
	計	男	女	計	男	女
	Total	Male	Female	Total	Male	Female
外語導遊人員(泰語) Foreign-language tour guide (Thai)	67	44	23	56	35	21
外語導遊人員(阿拉伯語) Foreign-language tour guide (Arabic)	11	8	3	8	5	3
外語導遊人員(俄語) Foreign-language tour guide (Russian)	43	15	28	34	12	22
外語導遊人員(義大利語) Foreign-language tour guide (Italian)	23	7	16	17	5	12
外語導遊人員(越南語) Foreign-language tour guide (Vietnamese)	31	11	20	29	11	18
外語導遊人員(印尼語) Foreign-language tour guide (Indonesian)	45	26	19	37	20	17
外語導遊人員(馬來語) Foreign-language tour guide (Malay)	10	7	3	6	5	1
華語導遊人員 Chinese-language tour guide	42 807	17 418	25 389	36 036	14 382	21 654
外語領隊人員(英語) Foreign-language tour manager (English)	14 214	5 020	9 194	11 491	3 962	7 529
外語領隊人員(日語) Foreign-language tour manager (Janpanse)	2 235	806	1 429	1 817	651	1 166
外語領隊人員(法語) Foreign-language tour manager (French)	105	25	80	86	18	68
外語領隊人員(西班牙語) Foreign-language tour manager (Spanish)	166	50	116	144	41	103
外語領隊人員(德語) Foreign-language tour manager (German)	145	30	115	124	26	98
華語領隊人員 Chinese-language tour manager	31 451	13 026	18 425	25 372	10 279	15 093
記帳士 Certified public bookkeeper	10 532	2 226	8 306	7 231	1 469	5 762

Table 45 Junior Professional and Technical Examinations - Registrations & Qualification Rates, by Category, 2013
(I) Social Science Category(Cont.)

Unit : Person

錄取或及格人數 Number of Qualified Examinees			到考率% Examination Attendance Rate			錄取或及格率% Qualification Rate		
計 Total	男 Male	女 Female	計 Total	男 Male	女 Female	計 Total	男 Male	女 Female
2	2	-	83.58	79.55	91.30	3.57	5.71	-
3	2	1	72.73	62.50	100.00	37.50	40.00	33.33
11	2	9	79.07	80.00	78.57	32.35	16.67	40.91
4	1	3	73.91	71.43	75.00	23.53	20.00	25.00
9	5	4	93.55	100.00	90.00	31.03	45.45	22.22
3	2	1	82.22	76.92	89.47	8.11	10.00	5.88
1	1	-	60.00	71.43	33.33	16.67	20.00	-
1 197	754	443	84.18	82.57	85.29	3.32	5.24	2.05
2 127	992	1 135	80.84	78.92	81.89	18.51	25.04	15.08
256	126	130	81.30	80.77	81.60	14.09	19.35	11.15
27	10	17	81.90	72.00	85.00	31.40	55.56	25.00
50	12	38	86.75	82.00	88.79	34.72	29.27	36.89
27	6	21	85.52	86.67	85.22	21.77	23.08	21.43
3 239	1 962	1 277	80.67	78.91	81.92	12.77	19.09	8.46
956	192	764	68.66	65.99	69.37	13.22	13.07	13.26

表45 102年專門職業及技術人員普通考試報考人數暨錄取或及格率按類科分

(二)工程科學類

單位：人

類 科 別 Discipline	報考人數 Number of Registered Candidates			到考人數 Number of Actual Examinees		
	計	男	女	計	男	女
	Total	Male	Female	Total	Male	Female
總 計 Grand Total	2 510	2 149	361	1 556	1 328	228
專門職業人員 Professionals	2 510	2 149	361	1 556	1 328	228
消防設備士 Fire safety technician	2 510	2 149	361	1 556	1 328	228

(三)海事科學類

單位：人

類 科 別 Discipline	報考人數 Number of Registered Candidates			到考人數 Number of Actual Examinees		
	計	男	女	計	男	女
	Total	Male	Female	Total	Male	Female
總 計 Grand Total	167	157	10	147	137	10
專門職業人員 Professionals	167	157	10	147	137	10
二等船副 Second class deck officer	42	37	5	35	30	5
第一次 1st	23	20	3	22	19	3
第二次 2nd	19	17	2	13	11	2
二等管輪 Second class engineer officer	125	120	5	112	107	5
第一次 1st	75	72	3	68	65	3
第二次 2nd	50	48	2	44	42	2

Table 45 Junior Professional and Technical Examinations - Registrations & Qualification Rates, by Category, 2013
(II) Engineering Science Category

Unit : Person

錄取或及格人數 Number of Qualified Examinees			到考率% Examination Attendance Rate			錄取或及格率% Qualification Rate		
計 Total	男 Male	女 Female	計 Total	男 Male	女 Female	計 Total	男 Male	女 Female
250	207	43	61.99	61.80	63.16	16.07	15.59	18.86
250	207	43	61.99	61.80	63.16	16.07	15.59	18.86
250	207	43	61.99	61.80	63.16	16.07	15.59	18.86

(III) Maritime Science Category

Unit : Person

錄取或及格人數 Number of Qualified Examinees			到考率% Examination Attendance Rate			錄取或及格率% Qualification Rate		
計 Total	男 Male	女 Female	計 Total	男 Male	女 Female	計 Total	男 Male	女 Female
43	40	3	88.02	87.26	100.00	29.25	29.20	30.00
43	40	3	88.02	87.26	100.00	29.25	29.20	30.00
16	15	1	83.33	81.08	100.00	45.71	50.00	20.00
11	10	1	95.65	95.00	100.00	50.00	52.63	33.33
5	5	-	68.42	64.71	100.00	38.46	45.45	-
27	25	2	89.60	89.17	100.00	24.11	23.36	40.00
19	17	2	90.67	90.28	100.00	27.94	26.15	66.67
8	8	-	88.00	87.50	100.00	18.18	19.05	-

表46 102年專門職業及技術人員普通考試錄取或及格人員年齡按類科分

(一)社會科學類

單位：人

類 科 別 Discipline	總計 Grand Total	18-20歲 Years		21-25歲 Years		26-30歲 Years	
		男 Male	女 Female	男 Male	女 Female	男 Male	女 Female
總 計 Grand Total	10 731	217	512	723	1 302	472	612
專門職業人員 Professionals	10 731	217	512	723	1 302	472	612
地政士 Land registration agent	195	-	-	16	19	22	23
專責報關人員 Customs clearance agent	63	-	-	1	4	8	5
人身保險代理人 Personal insurance agent	46	-	-	3	2	-	4
財產保險代理人 Property insurance agent	23	-	-	2	1	3	1
人身保險經紀人 Personal insurance broker	53	-	-	1	3	4	1
財產保險經紀人 Property insurance broker	52	-	-	1	5	4	5
一般保險公證人 General insurance surveyor	2	-	-	-	-	-	-
海事保險公證人 Marine insurance surveyor	4	-	-	-	-	-	-
不動產經紀人 Realty broker	944	14	12	73	97	67	58
外語導遊人員(英語) Foreign-language tour guide(English)	1 233	26	67	109	225	60	72
外語導遊人員(日語) Foreign-language tour guide(Japanese)	143	2	2	13	12	4	16
外語導遊人員(法語) Foreign-language tour guide(French)	7	-	-	-	1	1	1
外語導遊人員(西班牙語) Foreign-language tour guide(Spanish)	15	-	-	1	3	-	3
外語導遊人員(韓語) Foreign-language tour guide(Korean)	22	-	1	3	5	-	4
外語導遊人員(德語) Foreign-language tour guide(German)	17	-	-	-	6	1	1

Table 46 Junior Professional and Technical Examinations - Age of Qualified Examinees, by Category, 2013
(I) Social Science Category

Unit : Person

31-35歲 Years		36-40歲 Years		41-45歲 Years		46-50歲 Years		51歲以上 Years and Over		平均年齡(歲) Average Age(Years)		
男 Male	女 Female	男 Male	女 Female	男 Male	女 Female	男 Male	女 Female	男 Male	女 Female	計 Total	男 Male	女 Female
562	604	569	604	741	637	953	540	1 228	455	37.09	40.33	33.73
562	604	569	604	741	637	953	540	1 228	455	37.09	40.33	33.73
27	14	13	10	10	7	14	5	13	2	34.65	36.24	32.35
6	9	2	8	4	7	2	2	3	2	36.48	36.77	36.27
5	1	4	4	6	2	4	5	6	-	40.04	41.93	37.11
1	1	-	4	3	-	4	1	2	-	37.83	39.00	35.63
6	4	2	4	8	5	5	3	6	1	39.77	41.28	37.48
1	3	2	5	5	8	2	6	4	1	38.67	40.95	37.36
-	-	1	-	-	-	-	-	-	1	44.00	37.00	51.00
1	-	1	-	-	-	2	-	-	-	41.25	41.25	-
105	71	85	46	62	54	63	39	69	29	35.98	37.27	34.27
50	70	61	70	57	64	76	71	99	56	34.86	37.89	32.52
14	9	3	14	4	13	10	8	12	7	36.87	37.97	36.04
-	1	-	-	-	1	-	1	-	1	36.71	26.00	38.50
-	1	1	2	-	1	2	-	-	1	34.27	39.50	32.36
-	-	-	-	2	1	1	2	3	-	34.14	41.00	29.38
1	1	1	1	-	1	-	2	1	1	35.12	41.25	33.23

表46 102年專門職業及技術人員普通考試錄取或及格人員年齡按類科分

(一)社會科學類(續)

單位：人

類 科 別 Discipline	總計 Grand Total	18-20歲 Years		21-25歲 Years		26-30歲 Years	
		男 Male	女 Female	男 Male	女 Female	男 Male	女 Female
外語導遊人員(泰語) Foreign-language tour guide (Thai)	2	-	-	-	-	-	-
外語導遊人員(阿拉伯語) Foreign-language tour guide (Arabic)	3	-	-	1	1	-	-
外語導遊人員(俄語) Foreign-language tour guide (Russian)	11	-	-	-	2	1	5
外語導遊人員(義大利語) Foreign-language tour guide (Italian)	4	-	-	-	3	1	-
外語導遊人員(越南語) Foreign-language tour guide (Vietnamese)	9	-	-	1	1	-	1
外語導遊人員(印尼語) Foreign-language tour guide (Indonesian)	3	-	-	-	-	-	-
外語導遊人員(馬來語) Foreign-language tour guide (Malay)	1	-	-	-	-	-	-
華語導遊人員 Chinese-language tour guide	1 197	17	40	58	90	32	37
外語領隊人員(英語) Foreign-language tour manager (English)	2 127	58	145	186	366	92	123
外語領隊人員(日語) Foreign-language tour manager (Japanese)	256	2	2	27	26	16	23
外語領隊人員(法語) Foreign-language tour manager (French)	27	1	-	2	8	3	1
外語領隊人員(西班牙語) Foreign-language tour manager (Spanish)	50	1	4	5	23	2	4
外語領隊人員(德語) Foreign-language tour manager (German)	27	-	4	1	7	2	1
華語領隊人員 Chinese-language tour manager	3 239	54	108	156	214	112	107
記帳士 Certified public bookkeeper	956	42	127	63	178	37	116

Table 46 Junior Professional and Technical Examinations – Age of Qualified Examinees, by Category, 2013
(I) Social Science Category(Cont.)

Unit : Person

31-35歲 Years		36-40歲 Years		41-45歲 Years		46-50歲 Years		51歲以上 Years and Over		平均年齡(歲) Average Age(Years)		
男 Male	女 Female	男 Male	女 Female	男 Male	女 Female	男 Male	女 Female	男 Male	女 Female	計 Total	男 Male	女 Female
-	-	-	-	-	-	1	-	1	-	57.00	57.00	-
-	-	-	-	-	-	1	-	-	-	31.00	34.50	24.00
-	1	-	-	-	1	1	-	-	-	31.09	38.00	29.56
-	-	-	-	-	-	-	-	-	-	23.50	26.00	22.67
-	-	-	2	3	-	-	-	1	-	37.44	41.80	32.00
-	-	1	-	-	1	-	-	1	-	45.00	46.50	42.00
-	-	-	-	-	-	-	-	1	-	54.00	54.00	-
54	46	71	56	136	59	168	64	218	51	40.93	43.82	36.01
105	107	93	112	99	108	141	85	218	89	34.82	38.49	31.60
22	20	12	19	14	11	14	16	19	13	36.05	36.83	35.29
-	3	1	-	-	3	1	1	2	1	32.93	34.90	31.76
-	2	-	1	-	2	1	-	3	2	28.04	32.25	26.71
1	2	-	2	1	-	-	2	1	3	32.85	35.17	32.19
145	130	204	151	318	203	434	191	539	173	40.86	43.30	37.10
18	108	11	93	9	85	6	36	6	21	29.90	27.67	30.45

表46 102年專門職業及技術人員普通考試錄取或及格人員年齡按類科分

(二)工程科學類

單位：人

類 科 別 Discipline	總計 Grand Total	18-20歲 Years		21-25歲 Years		26-30歲 Years	
		男 Male	女 Female	男 Male	女 Female	男 Male	女 Female
總 計 Grand Total	250	15	2	74	16	51	13
專門職業人員 Professionals	250	15	2	74	16	51	13
消防設備士 Fire safety technician	250	15	2	74	16	51	13

(三)海事科學類

單位：人

類 科 別 Discipline	總計 Grand Total	18-20歲 Years		21-25歲 Years		26-30歲 Years	
		男 Male	女 Female	男 Male	女 Female	男 Male	女 Female
總 計 Grand Total	43	17	2	7	1	1	-
專門職業人員 Professionals	43	17	2	7	1	1	-
二等船副 Second class deck officer	16	5	-	3	1	-	-
第一次 1st	11	2	-	3	1	-	-
第二次 2nd	5	3	-	-	-	-	-
二等管輪 Second class engineer officer	27	12	2	4	-	1	-
第一次 1st	19	8	2	3	-	-	-
第二次 2nd	8	4	-	1	-	1	-

Table 46 Junior Professional and Technical Examinations – Age of Qualified Examinees, by Category, 2013

(II) Engineering Science Category

Unit : Person

31-35歲 Years		36-40歲 Years		41-45歲 Years		46-50歲 Years		51歲以上 Years and Over		平均年齡(歲) Average Age(Years)		
男 Male	女 Female	男 Male	女 Female	男 Male	女 Female	男 Male	女 Female	男 Male	女 Female	計 Total	男 Male	女 Female
36	8	8	3	10	1	6	-	7	-	28.74	28.96	27.67
36	8	8	3	10	1	6	-	7	-	28.74	28.96	27.67
36	8	8	3	10	1	6	-	7	-	28.74	28.96	27.67

(III) Maritime Science Category

Unit : Person

31-35歲 Years		36-40歲 Years		41-45歲 Years		46-50歲 Years		51歲以上 Years and Over		平均年齡(歲) Average Age(Years)		
男 Male	女 Female	男 Male	女 Female	男 Male	女 Female	男 Male	女 Female	男 Male	女 Female	計 Total	男 Male	女 Female
4	-	1	-	3	-	2	-	5	-	28.91	29.48	21.33
4	-	1	-	3	-	2	-	5	-	28.91	29.48	21.33
1	-	1	-	2	-	2	-	1	-	31.00	31.47	24.00
-	-	-	-	2	-	2	-	1	-	33.73	34.70	24.00
1	-	1	-	-	-	-	-	-	-	25.00	25.00	-
3	-	-	-	1	-	-	-	4	-	27.67	28.28	20.00
1	-	-	-	1	-	-	-	4	-	29.21	30.29	20.00
2	-	-	-	-	-	-	-	-	-	24.00	24.00	-

表47 102年專門職業及技術人員普通考試錄取或及格人員教育程度按類科分
Table 47 Junior Professional and Technical Examinations - Education Level of
Qualified Examinees, by Category, 2013

(一)社會科學類
(I) Social Science Category

類 科 別 Discipline			Unit : Person										
			總計 Grand Total	博士 Doctorate Degree		碩士 Master's Degree		學士 Bachelor's Degree		副學士 (專科) Associate's Degree (College)		高中(職) 以下 High School (Vocational School) and Below	
總 計	Grand	Total	計T.	男 M.	女 F.	男 M.	女 F.	男 M.	女 F.	男 M.	女 F.	男 M.	女 F.
總 計	Grand	Total	10 731	114	82	1 053	666	2 638	2 914	804	600	856	1 004
專門職業人員	Professionals		10 731	114	82	1 053	666	2 638	2 914	804	600	856	1 004
地政士	Land registration agent		195	-	-	19	6	77	60	12	10	7	4
專責報關人員	Customs clearance agent		63	-	-	4	3	16	25	4	4	2	5
人身保險代理人	Personal insurance agent		46	-	-	12	5	13	10	3	3	-	-
財產保險代理人	Property insurance agent		23	1	-	8	3	6	4	-	1	-	-
人身保險經紀人	Personal insurance broker		53	1	-	8	5	16	10	6	6	1	-
財產保險經紀人	Property insurance broker		52	-	-	2	6	11	18	6	7	-	2
一般保險公證人	General insurance surveyor		2	-	-	-	-	-	1	1	-	-	-
海事保險公證人	Marine insurance surveyor		4	-	-	3	-	1	-	-	-	-	-
不動產經紀人	Realty broker		944	4	1	89	35	308	239	73	55	64	76
外語導遊人員(英語)	Foreign-language tour guide(English)		1 233	20	18	140	152	278	395	25	23	75	107
外語導遊人員(日語)	Foreign-language tour guide(Japanese)		143	1	5	13	13	32	39	3	8	13	16
外語導遊人員(法語)	Foreign-language tour guide(French)		7	-	-	-	2	1	2	-	1	-	1
外語導遊人員(西班牙語)	Foreign-language tour guide(Spanish)		15	-	-	1	5	1	5	2	-	-	1
外語導遊人員(韓語)	Foreign-language tour guide(Korean)		22	-	-	-	-	7	12	-	-	2	1
外語導遊人員(德語)	Foreign-language tour guide(German)		17	2	1	1	-	1	10	-	1	-	1

表47 102年專門職業及技術人員普通考試錄取或及格人員教育程度按類科分
Table 47 Junior Professional and Technical Examinations - Education Level of
Qualified Examinees, by Category, 2013

(一)社會科學類(續)
(I) Social Science Category(Cont.)

類 科 別 Discipline	Unit : Person										
	總計	博士		碩士		學士		副學士 (專科)		高中(職) 以下	
	Grand Total	Doctorate Degree		Master's Degree		Bachelor's Degree		Associate's Degree (College)		High School (Vocational School) and Below	
計T.	男 M.	女 F.	男 M.	女 F.	男 M.	女 F.	男 M.	女 F.	男 M.	女 F.	
外語導遊人員(泰語) Foreign-language tour guide (Thai)	2	-	-	-	-	2	-	-	-	-	-
外語導遊人員(阿拉伯語) Foreign-language tour guide (Arabic)	3	-	-	-	-	2	1	-	-	-	-
外語導遊人員(俄語) Foreign-language tour guide (Russian)	11	-	-	-	2	1	6	-	-	1	1
外語導遊人員(義大利語) Foreign-language tour guide (Italian)	4	-	-	-	-	1	2	-	-	-	1
外語導遊人員(越南語) Foreign-language tour guide (Vietnamese)	9	-	-	-	-	3	2	1	-	1	2
外語導遊人員(印尼語) Foreign-language tour guide (Indonesian)	3	-	-	1	-	1	-	-	-	-	1
外語導遊人員(馬來語) Foreign-language tour guide (Malay)	1	-	-	-	-	1	-	-	-	-	-
華語導遊人員 Chinese-language tour guide	1 197	16	9	146	55	344	214	151	63	97	102
外語領隊人員(英語) Foreign-language tour manager (English)	2 127	41	25	241	206	530	662	43	34	137	208
外語領隊人員(日語) Foreign-language tour manager (Japanese)	256	1	6	24	18	67	81	8	9	26	16
外語領隊人員(法語) Foreign-language tour manager (French)	27	-	-	3	4	6	7	-	3	1	3
外語領隊人員(西班牙語) Foreign-language tour manager (Spanish)	50	-	1	1	4	7	25	2	2	2	6
外語領隊人員(德語) Foreign-language tour manager (German)	27	-	1	2	4	4	11	-	1	-	4
華語領隊人員 Chinese-language tour manager	3 239	27	15	303	106	805	651	447	208	380	297
記帳士 Certified public bookkeeper	956	-	-	32	32	96	422	17	161	47	149

表47 102年專門職業及技術人員普通考試錄取或及格人員教育程度按類科分
Table 47 Junior Professional and Technical Examinations – Education Level of
Qualified Examinees, by Category, 2013

(二)工程科學類
(II) Engineering Science Category

單位：人

Unit : Person

類 科 別 Discipline	總計 Grand Total	博士 Doctorate Degree		碩士 Master's Degree		學士 Bachelor's Degree		副學士 (專科) Associate's Degree (College)		高中(職) 以下 High School (Vocational School) and Below		
		計T.	男M.	女F.	男M.	女F.	男M.	女F.	男M.	女F.	男M.	女F.
		總 計 Grand Total	250	-	-	11	-	54	22	91	18	51
專門職業人員 Professionals	250	-	-	11	-	54	22	91	18	51	3	
消防設備士 Fire safety technician	250	-	-	11	-	54	22	91	18	51	3	

(三)海事科學類
(III) Maritime Science Category

單位：人

Unit : Person

類 科 別 Discipline	總計 Grand Total	博士 Doctorate Degree		碩士 Master's Degree		學士 Bachelor's Degree		副學士 (專科) Associate's Degree (College)		高中(職) 以下 High School (Vocational School) and Below		
		計T.	男M.	女F.	男M.	女F.	男M.	女F.	男M.	女F.	男M.	女F.
		總 計 Grand Total	43	-	-	-	-	10	1	1	-	29
專門職業人員 Professionals	43	-	-	-	-	10	1	1	-	29	2	
二等船副 Second class deck officer	16	-	-	-	-	7	1	-	-	8	-	
第一次 1st	11	-	-	-	-	6	1	-	-	4	-	
第二次 2nd	5	-	-	-	-	1	-	-	-	4	-	
二等管輪 Second class engineer officer	27	-	-	-	-	3	-	1	-	21	2	
第一次 1st	19	-	-	-	-	1	-	1	-	15	2	
第二次 2nd	8	-	-	-	-	2	-	-	-	6	-	

(三) 專門職業及技術人員特種考試

(3) Special Professional and Technical
Examinations

表48 專門職業及技術人員特種考試報考人數暨錄取或及格率按年分

Table 48 Special Professional and Technical Examinations - Registrations & Qualification Rates, by Year

中華民國83年至102年（1994 - 2013）

單位：人

Unit : Person

年 別 Year	報考人數 Number of Registered Candidates	到考人數 Number of Actual Examinees	錄取或 及格人數 Number of Qualified Examinees	到考率% Examination Attendance Rate	錄取或 及格率% Qualification Rate
83年 1994	25 276	16 411	2 174	64.93	13.25
84年 1995	38 421	24 581	3 607	63.98	14.67
85年 1996	38 055	23 965	4 129	62.97	17.23
86年 1997	28 763	18 556	2 669	64.51	14.38
87年 1998	24 562	15 422	2 422	62.79	15.70
88年 1999	31 717	21 167	5 785	66.74	27.33
89年 2000	23 724	15 160	2 957	63.90	19.51
90年 2001	23 429	14 754	2 916	62.97	19.76
91年 2002	14 600	8 855	1 203	60.65	13.59
92年 2003	14 490	10 009	2 504	69.08	25.02
93年 2004	12 472	8 332	1 121	66.81	13.45
94年 2005	12 008	8 433	938	70.23	11.12
95年 2006	13 963	9 105	975	65.21	10.71
96年 2007	4 998	4 180	289	83.63	6.91
97年 2008	4 807	3 978	563	82.75	14.15
98年 2009	3 834	3 178	515	82.89	16.21
99年 2010	4 254	3 648	950	85.75	26.04
100年 2011	4 062	3 470	452	85.43	13.03
101年 2012	1 561	1 491	521	95.52	34.94
102年 2013	2 647	2 400	1 207	90.67	50.29

說明：本表錄取或及格人數不包含101年11月29日考試院第11屆第215次會議決議補行錄取95年專技特考中醫師考試10人。

Note : In a resolution of November 29th, 2012, the Examination Yuan approved 2006 the Senior Professional and Technical Examinations for Chinese Medicine Practitioners shall implement 10 additional qualifiers. Statistics did not include these additional qualifiers.

表49 專門職業及技術人員特種考試報考人數暨錄取或及格率按年及考試性質分

Table 49 Special Professional and Technical Examinations - Registrations & Qualification Rates, by Year and Nature of Examination

(一)航海人員考試

(I)Examination for Seafarers

中華民國93年至102年 (2004 - 2013)

單位：人

Unit : Person

年 別 Year	報考人數 Number of Registered Candidates	到考人數 Number of Actual Examinees	錄取或及格人數 Number of Qualified Examinees		到考率% Examination Attendance Rate	錄取或及格率% Qualification Rate	部分科目及格人數 Number of Qualifiers Selected Subjects
			考1次全部科目及格 Qualified in All Subjects in One Examination	考2次以上全部科目及格 Qualified in All Subjects in Two or More Examinations			
93年 2004 第一次 1st	323	291	4	-	90.09	1.37	147
第二次 2nd	439	403	6	10	91.80	3.97	224
第三次 3rd	418	385	13	35	92.11	12.47	253
第四次 4th	565	509	1	35	90.09	7.07	322
94年 2005 第一次 1st	520	467	5	44	89.81	10.49	335
第二次 2nd	487	452	6	57	92.81	13.94	306
第三次 3rd	621	574	10	44	92.43	9.41	431
第四次 4th	592	535	-	58	90.37	10.84	394
95年 2006 第一次 1st	618	567	-	66	91.75	11.64	418
第二次 2nd	602	546	11	61	90.70	13.19	431
第三次 3rd	568	511	4	82	89.96	16.83	362
第四次 4th	543	492	1	56	90.61	11.59	338

說明：自93年起航海人員考試採科別及格制。

Note: Effective from 2004, qualification by subject was instituted for Examination for Seafarers.

表49 專門職業及技術人員特種考試報考人數暨錄取或及格率按年及考試性質分

Table 49 Special Professional and Technical Examinations - Registrations & Qualification Rates, by Year and Nature of Examination

(一)航海人員考試 (續)

(I)Examination for Seafarers(Cont.)

中華民國93年至102年 (2004 - 2013)

單位：人

Unit : Person

年 別 Year	報考人數 Number of Registered Candidates	到考人數 Number of Actual Examinees	錄取或及格人數 Number of Qualified Examinees		到考率% Examination Attendance Rate	錄取或及格率% Qualification Rate	部分科目及格人數 Number of Qualifiers Selected Subjects
			考1次全部科目及格 Qualified in All Subjects in One Examination	考2次以上全部科目及格 Qualified in All Subjects in Two or More Examinations			
96年 2007 第一次 1st	445	410	5	53	92.13	14.15	301
第二次 2nd	543	491	13	51	90.42	13.03	341
第三次 3rd	474	426	6	45	89.87	11.97	332
第四次 4th	536	478	8	81	89.18	18.62	317
97年 2008 第一次 1st	457	416	12	117	91.03	31.01	259
第二次 2nd	517	456	49	137	88.20	40.79	261
第三次 3rd	522	474	26	67	90.80	19.62	330
第四次 4th	598	525	25	113	87.79	26.29	326
98年 2009 第一次 1st	511	462	11	96	90.41	23.16	282
第二次 2nd	527	474	31	68	89.94	20.89	323

表49 專門職業及技術人員特種考試報考人數暨錄取或及格率按年及考試性質分

Table 49 Special Professional and Technical Examinations - Registrations & Qualification Rates, by Year and Nature of Examination

中華民國83年至102年（1994- 2013）

單位：人

Unit : Person

年 別 Year	報考人數 Number of Registered Candidates	到考人數 Number of Actual Examinees	錄取或 及格人數 Number of Qualified Examinees	到考率% Examination Attendance Rate	錄取或 及格率% Qualification Rate
-------------	---	------------------------------------	--	-------------------------------------	-----------------------------------

(二)船舶電信人員考試

(II)Examination for Ship Radio Personnel

83年 1994	24	20	2	83.33	10.00
84年 1995	27	16	-	59.26	-
85年 1996	10	10	3	100.00	30.00
86年 1997	10	10	1	100.00	10.00
第二次 2nd	20	17	-	85.00	-
87年 1998	8	5	-	62.50	-
第二次 2nd	10	8	1	80.00	12.50
第三次 3rd	10	6	-	60.00	-
88年 1999	10	9	-	90.00	-
第二次 2nd	62	47	19	75.81	40.43
第三次 3rd	46	28	12	60.87	42.86
89年 2000	28	20	7	71.43	35.00
第二次 2nd	30	22	10	73.33	45.45
90年 2001	20	17	6	85.00	35.29
第二次 2nd	15	10	3	66.67	30.00
91年 2002	11	7	2	63.64	28.57
93年 2004	2	2	2	100.00	100.00
95年 2006	3	2	1	66.67	50.00

表49 專門職業及技術人員特種考試報考人數暨錄取或及格率按年及考試性質分

Table 49 Special Professional and Technical Examinations - Registrations & Qualification Rates, by Year and Nature of Examination

中華民國83年至102年（1994- 2013）

單位：人

Unit : Person

年 別 Year	報考人數 Number of Registered Candidates	到考人數 Number of Actual Examinees	錄取或 及格人數 Number of Qualified Examinees	到考率% Examination Attendance Rate	錄取或 及格率% Qualification Rate
-------------	---	------------------------------------	--	-------------------------------------	-----------------------------------

(三)引水人考試

(III)Examination for Maritime Pilots

83年 1994	52	52	9	100.00	17.31
84年 1995	51	49	4	96.08	8.16
85年 1996	41	36	6	87.80	16.67
86年 1997	36	31	6	86.11	19.35
87年 1998	74	59	15	79.73	25.42
89年 2000	47	40	4	85.11	10.00
90年 2001	36	32	2	88.89	6.25
91年 2002	32	26	3	81.25	11.54
92年 2003	47	35	5	74.47	14.29
94年 2005	45	35	4	77.78	11.43
96年 2007	35	29	12	82.86	41.38

(四)驗船師考試

(IV)Examination for Marine Surveyors

83年 1994	9	6	-	66.67	-
84年 1995	12	11	3	91.67	27.27
85年 1996	9	7	1	77.78	14.29
86年 1997	9	7	1	77.78	14.29
87年 1998	5	3	-	60.00	-

表49 專門職業及技術人員特種考試報考人數暨錄取或及格率按年及考試性質分

Table 49 Special Professional and Technical Examinations - Registrations & Qualification Rates, by Year and Nature of Examination

中華民國83年至102年（1994- 2013）

單位：人

Unit : Person

年 別 Year	報考人數 Number of Registered Candidates	到考人數 Number of Actual Examinees	錄取或 及格人數 Number of Qualified Examinees	到考率% Examination Attendance Rate	錄取或 及格率% Qualification Rate
-------------	---	------------------------------------	--	-------------------------------------	-----------------------------------

(四)驗船師考試(續)

(IV)Examination for Marine Surveyors(Cont.)

88年 1999	6	4	3	66.67	75.00
89年 2000	3	3	-	100.00	-
90年 2001	2	1	1	50.00	100.00
92年 2003	6	5	-	83.33	-
94年 2005	8	7	-	87.50	-
95年 2006	6	4	3	66.67	75.00
96年 2007	3	2	1	66.67	50.00
97年 2008	5	5	2	100.00	40.00

(五)漁船船員考試

(V)Examination for Fishing Vessel Crew

83年 1994	2	2	2	100.00	100.00
84年 1995	2	1	1	50.00	100.00
85年 1996	3	3	1	100.00	33.33
86年 1997	5	5	1	100.00	20.00
87年 1998	6	6	2	100.00	33.33
88年 1999	5	5	3	100.00	60.00
89年 2000	3	2	1	66.67	50.00
90年 2001	第一次 1st	3	2	66.67	50.00
	第二次 2nd	1	-	-	-
91年 2002		13	11	84.62	36.36
92年 2003		10	6	60.00	66.67
93年 2004		3	1	33.33	100.00
94年 2005		1	-	-	-
95年 2006		2	1	50.00	-

表49 專門職業及技術人員特種考試報考人數暨錄取或及格率按年及考試性質分

Table 49 Special Professional and Technical Examinations - Registrations & Qualification Rates, by Year and Nature of Examination

中華民國83年至102年（1994- 2013）

單位：人

Unit : Person

年 別 Year	報考人數 Number of Registered Candidates	到考人數 Number of Actual Examinees	錄取或 及格人數 Number of Qualified Examinees	到考率% Examination Attendance Rate	錄取或 及格率% Qualification Rate
-------------	---	------------------------------------	--	-------------------------------------	-----------------------------------

(六)中醫師考試

(VI)Examination for Chinese Medicine Practitioners

83年 1994	1 711	1 490	68	87.08	4.56
84年 1995	1 841	1 576	118	85.61	7.49
85年 1996	2 234	2 042	91	91.41	4.46
86年 1997	2 167	1 924	29	88.79	1.51
87年 1998	2 136	1 793	37	83.94	2.06
88年 1999	2 131	1 853	154	86.95	8.31
89年 2000	2 312	2 043	129	88.37	6.31
90年 2001	2 588	2 033	15	78.55	0.74
91年 2002	2 686	2 115	167	78.74	7.90
92年 2003	2 806	2 304	25	82.11	1.09
93年 2004	3 008	2 458	27	81.72	1.10
94年 2005	2 948	2 370	27	80.39	1.14
95年 2006	2 899	2 356	167	81.27	7.09
96年 2007	2 962	2 344	14	79.14	0.60
97年 2008	2 708	2 102	15	77.62	0.71
98年 2009	2 343	1 798	13	76.74	0.72
99年 2010	2 284	1 744	53	76.36	3.04
100年 2011	2 221	1 705	47	76.77	2.76

(七)不動產估價師考試

(VII)Examination for Realty Appraisers

91年 2002	274	196	83	71.53	42.35
93年 2004	172	124	25	72.09	20.16
94年 2005	187	137	18	73.26	13.14

表49 專門職業及技術人員特種考試報考人數暨錄取或及格率按年及考試性質分

Table 49 Special Professional and Technical Examinations - Registrations & Qualification Rates, by Year and Nature of Examination

中華民國83年至102年 (1994- 2013)

單位：人

Unit : Person

年 別 Year	報考人數 Number of Registered Candidates	到考人數 Number of Actual Examinees	錄取或 及格人數 Number of Qualified Examinees	到考率% Examination Attendance Rate	錄取或 及格率% Qualification Rate
-------------	---	------------------------------------	--	-------------------------------------	-----------------------------------

(八)土地登記專業代理人考試

(VIII)Examination for Real Estate Agents

83年 1994	15 059	10 464	937	69.49	8.95
84年 1995	35 353	22 063	3 107	62.41	14.08
第一次 1st	19 000	13 396	1 317	70.51	9.83
第二次 2nd	16 353	8 667	1 790	53.00	20.65
85年 1996	13 021	8 051	2 459	61.83	30.54
86年 1997	11 977	7 709	1 541	64.37	19.99
87年 1998	10 035	6 493	1 034	64.70	15.92
88年 1999	8 200	4 976	877	60.68	17.62
89年 2000	6 586	3 914	680	59.43	17.37
90年 2001	4 757	2 681	476	56.36	17.75
91年 2002	3 580	1 798	75	50.22	4.17

(九)不動產經紀人考試

(IX)Examination for Realty Brokers

88年 1999	7 599	5 775	2 798	76.00	48.45
89年 2000	4 388	3 036	709	69.19	23.35
90年 2001 第一次 1st	2 444	1 737	540	71.07	31.09
第二次 2nd	2 547	1 561	529	61.29	33.89
92年 2003	1 938	1 363	347	70.33	25.46

表49 專門職業及技術人員特種考試報考人數暨錄取或及格率按年及考試性質分

Table 49 Special Professional and Technical Examinations - Registrations & Qualification Rates, by Year and Nature of Examination

中華民國83年至102年（1994- 2013）

單位：人

Unit : Person

年 別 Year	報考人數 Number of Registered Candidates	到考人數 Number of Actual Examinees	錄取或 及格人數 Number of Qualified Examinees	到考率% Examination Attendance Rate	錄取或 及格率% Qualification Rate
-------------	---	------------------------------------	--	-------------------------------------	-----------------------------------

(十)專責報關人員考試

(X)Examination for Customs Clearance Agents

83年 1994	753	363	47	48.21	12.95
85年 1996	751	473	17	62.98	3.59
86年 1997	601	319	10	53.08	3.13
87年 1998	450	227	42	50.44	18.50
88年 1999	418	235	61	56.22	25.96
89年 2000	333	188	50	56.46	26.60
90年 2001	365	196	9	53.70	4.59
91年 2002	276	146	44	52.90	30.14
92年 2003	490	248	16	50.61	6.45
93年 2004	442	231	11	52.26	4.76
94年 2005	437	233	30	53.32	12.88

(十一)保險從業人員考試

(X I)Examination for Insurance Personnel

83年 1994	6 295	2 944	652	46.77	22.15
85年 1996	2 689	1 555	272	57.83	17.49
86年 1997	3 275	1 847	317	56.40	17.16
87年 1998	2 243	1 255	361	55.95	28.76
88年 1999	1 878	1 120	243	59.64	21.70
89年 2000	1 744	953	203	54.64	21.30
90年 2001	2 757	1 435	267	52.05	18.61
91年 2002	1 686	870	137	51.60	15.75
92年 2003	1 707	884	252	51.79	28.51
93年 2004	1 475	683	106	46.31	15.52
94年 2005	1 292	656	133	50.77	20.27

表49 專門職業及技術人員特種考試報考人數暨錄取或及格率按年及考試性質分

Table 49 Special Professional and Technical Examinations - Registrations & Qualification Rates, by Year and Nature of Examination

中華民國83年至102年（1994- 2013）

單位：人

Unit : Person

年 別 Year	報考人數 Number of Registered Candidates	到考人數 Number of Actual Examinees	錄取或 及格人數 Number of Qualified Examinees	到考率% Examination Attendance Rate	錄取或 及格率% Qualification Rate
-------------	---	------------------------------------	--	-------------------------------------	-----------------------------------

(十二)呼吸治療師考試

(X II)Examination for Respiratory Therapists

92年 2003	1 031	990	649	96.02	65.56
93年 2004	593	570	425	96.12	74.56
94年 2005	213	198	55	92.96	27.78
95年 2006 第一次 1st	120	113	13	94.17	11.50
第二次 2nd	137	130	70	94.89	53.85

(十三)心理師考試

(X III)Examination for Psychologists

92年 2003	706	633	425	89.66	67.14
93年 2004	428	360	232	84.11	64.44
94年 2005	354	309	87	87.29	28.16

(十四)醫事檢驗生考試

(X IV)Examination for Medical Technician

90年 2001	87	75	3	86.21	4.00
第一次 1st	45	45	-	100.00	-
第二次 2nd	42	30	3	71.43	10.00
91年 2002	43	38	12	88.37	31.58
92年 2003	29	26	4	89.66	15.38
93年 2004	27	21	2	77.78	9.52

表49 專門職業及技術人員特種考試報考人數暨錄取或及格率按年及考試性質分

Table 49 Special Professional and Technical Examinations - Registrations & Qualification Rates, by Year and Nature of Examination

中華民國83年至102年 (1994- 2013)

單位：人

Unit : Person

年 別 Year	報考人數 Number of Registered Candidates	到考人數 Number of Actual Examinees	錄取或 及格人數 Number of Qualified Examinees	到考率% Examination Attendance Rate	錄取或 及格率% Qualification Rate
-------------	---	------------------------------------	--	-------------------------------------	-----------------------------------

(十五)消防設備人員考試

(X V)Examination for Fire Safety Personnel

85年 1996	17 689	10 569	897	59.75	8.49
86年 1997	9 063	5 443	307	60.06	5.64
87年 1998	7 154	3 631	341	50.75	9.39
88年 1999	8 147	4 684	998	57.49	21.31
89年 2000	5 994	3 349	812	55.87	24.25
90年 2001	5 040	2 935	498	58.23	16.97
91年 2002	4 333	2 496	348	57.60	13.94
92年 2003	4 274	2 467	476	57.72	19.29
93年 2004	4 577	2 294	186	50.12	8.11
94年 2005	4 303	2 460	360	57.17	14.63
95年 2006	8 465	4 383	440	51.78	10.04
第一次 1st	4 133	2 081	193	50.35	9.27
第二次 2nd	4 332	2 302	247	53.14	10.73

(十六)社會工作師考試

(X VI)Examination for Social Workers

88年 1999	609	422	37	69.29	8.77
89年 2000	334	238	33	71.26	13.87
90年 2001	319	202	60	63.32	29.70
92年 2003	276	198	104	71.74	52.53

表49 專門職業及技術人員特種考試報考人數暨錄取或及格率按年及考試性質分
 Table 49 Special Professional and Technical Examinations - Registrations & Qualification Rates, by Year and Nature of Examination

中華民國83年至102年（1994- 2013）

單位：人 Unit : Person

年 別 Year	報考人數 Number of Registered Candidates	到考人數 Number of Actual Examinees	錄取或 及格人數 Number of Qualified Examinees	到考率% Examination Attendance Rate	錄取或 及格率% Qualification Rate
-------------	---	------------------------------------	--	-------------------------------------	-----------------------------------

(十七)物理治療人員考試

(X VII)Examination for Physical Therapists

85年 1996	318	238	45	74.84	18.91
86年 1997	183	159	39	86.89	24.53
88年 1999	166	140	59	84.34	42.14

(十八)職能治療人員考試

(X VIII)Examination for Occupational Therapists

87年 1998	107	95	18	88.79	18.95
88年 1999	71	59	17	83.10	28.81
90年 2001	68	62	12	91.18	19.35

(十九)語言治療師考試

(X IX)Examination for Speech Therapists

98年 2009	453	444	296	98.01	66.67
99年 2010	138	128	45	92.75	35.16
100年 2011	103	92	5	89.32	5.43
101年 2012	102	94	7	92.16	7.45
102年 2013	103	93	59	90.29	63.44

表49 專門職業及技術人員特種考試報考人數暨錄取或及格率按年及考試性質分
 Table 49 Special Professional and Technical Examinations - Registrations & Qualification Rates, by Year and Nature of Examination

中華民國83年至102年（1994- 2013）

單位：人

Unit : Person

年 別 Year	報考人數 Number of Registered Candidates	到考人數 Number of Actual Examinees	錄取或 及格人數 Number of Qualified Examinees	到考率% Examination Attendance Rate	錄取或 及格率% Qualification Rate
-------------	---	------------------------------------	--	-------------------------------------	-----------------------------------

(二十) 聽力師考試

(X X) Examination for Audiologists

99年 2010	313	305	177	97.44	58.03
100年 2011	126	122	34	96.83	27.87
101年 2012	114	109	21	95.61	19.27
102年 2013	231	213	55	92.21	25.82

(二十一) 牙體技術師考試

(X X I) Examination for Dental Technologists

99年 2010	284	269	74	94.72	27.51
100年 2011	269	255	64	94.80	25.10
101年 2012	167	159	70	95.21	44.03
102年 2013	336	284	145	84.52	51.06

(二十二) 牙體技術生考試

(X X II) Examination for Dental Technicians

99年 2010	1 235	1 202	601	97.33	50.00
100年 2011	1 343	1 296	302	96.50	23.30
101年 2012	1 178	1 129	423	95.84	37.47
102年 2013	1 977	1 810	948	91.55	52.38

表50 近5年專門職業及技術人員特種考試報考人數暨錄取或及格率按考試名稱分

Table 50 Special Professional and Technical Examinations - Registrations & Qualification Rates, by Examination Name, last 5 years

中華民國98年至102年(2009 - 2013)

單位：人

Unit : Person

年別及考試名稱別 Year & Examination Name	報考人數 Number of Registered Candidates	到考人數 Number of Actual Examinees	錄取或 及格人數 Number of Qualified Examinees	到考率% Examination Attendance Rate	錄取或 及格率% Qualification Rate
98年 2009	3 834	3 178	515	82.89	16.21
第一次航海人員考試 1st Examination for Seafarers	511	462	107	90.41	23.16
第二次航海人員考試 2nd Examination for Seafarers	527	474	99	89.94	20.89
中醫師考試 Examination for Chinese Medicine Practitioners	2 343	1 798	13	76.74	0.72
語言治療師考試 Examination for Speech therapists	453	444	296	98.01	66.67
99年 2010	4 254	3 648	950	85.75	26.04
中醫師考試 Examination for Chinese Medicine Practitioners	2 284	1 744	53	76.36	3.04
語言治療師考試 Examination for Speech therapists	138	128	45	92.75	35.16
聽力師考試 Examination for Audiologists	313	305	177	97.44	58.03
牙體技術師考試 Examination for Dental Technologists	284	269	74	94.72	27.51
牙體技術生考試 Examination for Dental Technicians	1 235	1 202	601	97.33	50.00

表50 近5年專門職業及技術人員特種考試報考人數暨錄取或及格率按考試名稱分(續)

Table 50 Special Professional and Technical Examinations - Registrations & Qualification Rates, by Examination Name, last 5 years(Cont.)

中華民國98年至102年(2009 - 2013)

單位：人	Unit : Person				
年別及考試名稱別 Year & Examination Name	報考人數 Number of Registered Candidates	到考人數 Number of Actual Examinees	錄取或 及格人數 Number of Qualified Examinees	到考率% Examination Attendance Rate	錄取或 及格率% Qualification Rate
100年 2011	4 062	3 470	452	85.43	13.03
中醫師考試 Examination for Chinese Medicine Practitioners	2 221	1 705	47	76.77	2.76
語言治療師考試 Examination for Speech therapists	103	92	5	89.32	5.43
聽力師考試 Examination for Audiologists	126	122	34	96.83	27.87
牙體技術師考試 Examination for Dental Technologists	269	255	64	94.80	25.10
牙體技術生考試 Examination for Dental Technicians	1 343	1 296	302	96.50	23.30
101年 2012	1 561	1 491	521	95.52	34.94
語言治療師考試 Examination for Speech therapists	102	94	7	92.16	7.45
聽力師考試 Examination for Audiologists	114	109	21	95.61	19.27
牙體技術師考試 Examination for Dental Technologists	167	159	70	95.21	44.03
牙體技術生考試 Examination for Dental Technicians	1 178	1 129	423	95.84	37.47
102年 2013	2 647	2 400	1 207	90.67	50.29
語言治療師考試 Examination for Speech therapists	103	93	59	90.29	63.44
聽力師考試 Examination for Audiologists	231	213	55	92.21	25.82
牙體技術師考試 Examination for Dental Technologists	336	284	145	84.52	51.06
牙體技術生考試 Examination for Dental Technicians	1 977	1 810	948	91.55	52.38

表51 102年專門職業及技術人員特種考試報考人數暨錄取或及格率按類科分

(一)語言治療師考試

單位：人

類科別 Discipline	報考人數 Number of Registered Candidates			到考人數 Number of Actual Examinees		
	計 Total	男 Male	女 Female	計 Total	男 Male	女 Female
總 計 Grand Total	103	11	92	93	10	83
語言治療師 Speech therapist	103	11	92	93	10	83

(二)聽力師考試

單位：人

類科別 Discipline	報考人數 Number of Registered Candidates			到考人數 Number of Actual Examinees		
	計 Total	男 Male	女 Female	計 Total	男 Male	女 Female
總 計 Grand Total	231	42	189	213	36	177
聽力師 Audiologist	231	42	189	213	36	177

(三)牙體技術師考試

單位：人

類科別 Discipline	報考人數 Number of Registered Candidates			到考人數 Number of Actual Examinees		
	計 Total	男 Male	女 Female	計 Total	男 Male	女 Female
總 計 Grand Total	336	259	77	284	214	70
牙體技術師 Dental technologist	336	259	77	284	214	70

(四)牙體技術生考試

單位：人

類科別 Discipline	報考人數 Number of Registered Candidates			到考人數 Number of Actual Examinees		
	計 Total	男 Male	女 Female	計 Total	男 Male	女 Female
總 計 Grand Total	1 977	1 684	293	1 810	1 552	258
牙體技術生 Dental technician	1 977	1 684	293	1 810	1 552	258

Table 51 Special Professional and Technical Examinations - Registrations & Qualification Rates, by Category, 2013

(I)Examination for Speech Therapists

Unit : Person

錄取或及格人數 Number of Qualified Examinees			到考率% Examination Attendance Rate			錄取或及格率% Qualification Rate		
計 Total	男 Male	女 Female	計 Total	男 Male	女 Female	計 Total	男 Male	女 Female
59	6	53	90.29	90.91	90.22	63.44	60.00	63.86
59	6	53	90.29	90.91	90.22	63.44	60.00	63.86

(II)Examination for Audiologists

Unit : Person

錄取或及格人數 Number of Qualified Examinees			到考率% Examination Attendance Rate			錄取或及格率% Qualification Rate		
計 Total	男 Male	女 Female	計 Total	男 Male	女 Female	計 Total	男 Male	女 Female
55	6	49	92.21	85.71	93.65	25.82	16.67	27.68
55	6	49	92.21	85.71	93.65	25.82	16.67	27.68

(III)Examination for Dental Technologists

Unit : Person

錄取或及格人數 Number of Qualified Examinees			到考率% Examination Attendance Rate			錄取或及格率% Qualification Rate		
計 Total	男 Male	女 Female	計 Total	男 Male	女 Female	計 Total	男 Male	女 Female
145	114	31	84.52	82.63	90.91	51.06	53.27	44.29
145	114	31	84.52	82.63	90.91	51.06	53.27	44.29

(IV)Examination for Dental Technicians

Unit : Person

錄取或及格人數 Number of Qualified Examinees			到考率% Examination Attendance Rate			錄取或及格率% Qualification Rate		
計 Total	男 Male	女 Female	計 Total	男 Male	女 Female	計 Total	男 Male	女 Female
948	802	146	91.55	92.16	88.05	52.38	51.68	56.59
948	802	146	91.55	92.16	88.05	52.38	51.68	56.59

表52 102年專門職業及技術人員特種考試錄取或及格人員年齡按類科分

(一)語言治療師考試

單位：人

類 科 別 Discipline	總計 Grand Total	18-20歲 Years		21-25歲 Years		26-30歲 Years	
		男 Male	女 Female	男 Male	女 Female	男 Male	女 Female
總 計 Grand Total	59	-	-	-	-	-	-
語言治療師 Speech therapist	59	-	-	-	-	-	-

(二)聽力師考試

單位：人

類 科 別 Discipline	總計 Grand Total	18-20歲 Years		21-25歲 Years		26-30歲 Years	
		男 Male	女 Female	男 Male	女 Female	男 Male	女 Female
總 計 Grand Total	55	-	-	-	-	-	5
聽力師 Audiologist	55	-	-	-	-	-	5

(三)牙體技術師考試

單位：人

類 科 別 Discipline	總計 Grand Total	18-20歲 Years		21-25歲 Years		26-30歲 Years	
		男 Male	女 Female	男 Male	女 Female	男 Male	女 Female
總 計 Grand Total	145	-	-	-	-	17	9
牙體技術師 Dental technologist	145	-	-	-	-	17	9

(四)牙體技術生考試

單位：人

類 科 別 Discipline	總計 Grand Total	18-20歲 Years		21-25歲 Years		26-30歲 Years	
		男 Male	女 Female	男 Male	女 Female	男 Male	女 Female
總 計 Grand Total	948	-	-	21	7	89	17
牙體技術生 Dental technician	948	-	-	21	7	89	17

Table 52 Special Professional and Technical Examinations – Age of Qualified Examinees, by Category, 2013

(I)Examination for Speech Therapists

Unit : Person

31-35歲 Years		36-40歲 Years		41-45歲 Years		46-50歲 Years		51歲以上 Years and Over		平均年齡(歲) Average Age(Years)		
男 Male	女 Female	男 Male	女 Female	男 Male	女 Female	男 Male	女 Female	男 Male	女 Female	計 Total	男 Male	女 Female
3	2	1	16	2	22	-	7	-	6	42.49	38.17	42.98
3	2	1	16	2	22	-	7	-	6	42.49	38.17	42.98

(II)Examination for Audiologists

Unit : Person

31-35歲 Years		36-40歲 Years		41-45歲 Years		46-50歲 Years		51歲以上 Years and Over		平均年齡(歲) Average Age(Years)		
男 Male	女 Female	男 Male	女 Female	男 Male	女 Female	男 Male	女 Female	男 Male	女 Female	計 Total	男 Male	女 Female
2	9	2	11	1	10	-	5	1	9	41.27	40.00	41.43
2	9	2	11	1	10	-	5	1	9	41.27	40.00	41.43

(III)Examination for Dental Technologists

Unit : Person

31-35歲 Years		36-40歲 Years		41-45歲 Years		46-50歲 Years		51歲以上 Years and Over		平均年齡(歲) Average Age(Years)		
男 Male	女 Female	男 Male	女 Female	男 Male	女 Female	男 Male	女 Female	男 Male	女 Female	計 Total	男 Male	女 Female
26	7	21	7	18	3	11	1	21	4	39.72	40.52	36.77
26	7	21	7	18	3	11	1	21	4	39.72	40.52	36.77

(IV)Examination for Dental Technicians

Unit : Person

31-35歲 Years		36-40歲 Years		41-45歲 Years		46-50歲 Years		51歲以上 Years and Over		平均年齡(歲) Average Age(Years)		
男 Male	女 Female	男 Male	女 Female	男 Male	女 Female	男 Male	女 Female	男 Male	女 Female	計 Total	男 Male	女 Female
140	22	143	26	155	33	153	20	101	21	40.68	40.75	40.29
140	22	143	26	155	33	153	20	101	21	40.68	40.75	40.29

表53 102年專門職業及技術人員特種考試錄取或及格人員教育程度按類科分
Table53 Special Professional and Technical Examinations – Education Level of
Qualified Examinees, by Category, 2013

(一)語言治療師考試

(I)Examination for Speech Therapists

單位：人

Unit : Person

類 科 別 Discipline	總計	博士		碩士		學士		副學士 (專科)		高中(職) 以下	
	Grand Total	Doctorate Degree		Master's Degree		Bachelor's Degree		Associate's Degree (College)		High School (Vocational School) and Below	
	計T.	男 M.	女 F.	男 M.	女 F.	男 M.	女 F.	男 M.	女 F.	男 M.	女 F.
總 計 Grand Total	59	-	1	-	7	6	31	-	14	-	-
語言治療師 Speech therapist	59	-	1	-	7	6	31	-	14	-	-

(二)聽力師考試

(II)Examination for Audiologists

單位：人

Unit : Person

類 科 別 Discipline	總計	博士		碩士		學士		副學士 (專科)		高中(職) 以下	
	Grand Total	Doctorate Degree		Master's Degree		Bachelor's Degree		Associate's Degree (College)		High School (Vocational School) and Below	
	計T.	男 M.	女 F.	男 M.	女 F.	男 M.	女 F.	男 M.	女 F.	男 M.	女 F.
總 計 Grand Total	55	1	1	-	2	3	26	2	20	-	-
聽力師 Audiologist	55	1	1	-	2	3	26	2	20	-	-

表53 102年專門職業及技術人員特種考試錄取或及格人員教育程度按類科分
Table53 Special Professional and Technical Examinations – Education Level of
Qualified Examinees, by Category, 2013

(三)牙體技術師考試

(III)Examination for Dental Technologists

單位：人

Unit : Person

類 科 別 Discipline	總計	博士		碩士		學士		副學士 (專科)		高中(職) 以下	
	Grand Total	Doctorate Degree		Master's Degree		Bachelor's Degree		Associate's Degree (College)		High School (Vocational School) and Below	
	計T.	男 M.	女 F.	男 M.	女 F.	男 M.	女 F.	男 M.	女 F.	男 M.	女 F.
總 計 Grand Total	145	-	-	-	-	48	18	62	13	-	-
牙體技術師 Dental technologist	145	-	-	-	-	48	18	62	13	-	-

(四)牙體技術生考試

(IV)Examination for Dental Technicians

單位：人

Unit : Person

類 科 別 Discipline	總計	博士		碩士		學士		副學士 (專科)		高中(職) 以下	
	Grand Total	Doctorate Degree		Master's Degree		Bachelor's Degree		Associate's Degree (College)		High School (Vocational School) and Below	
	計T.	男 M.	女 F.	男 M.	女 F.	男 M.	女 F.	男 M.	女 F.	男 M.	女 F.
總 計 Grand Total	948	-	-	2	-	65	18	104	37	631	91
牙體技術生 Dental technician	948	-	-	2	-	65	18	104	37	631	91

(四) 專門職業及技術人員全部科目免試

(4) Professional and Technical Examinations
for Full Exemption

表54 專門職業及技術人員全部科目免試及格人數按類科分

單位：人

類 科 別 Discipline				97年 2008			98年 2009		
				計	男	女	計	男	女
				Total	Male	Female	Total	Male	Female
總 計	Grand	Total		490	399	91	249	207	42
專門職業人員	Professionals			395	313	82	139	106	33
律師	Attorney			26	22	4	30	22	8
建築師	Architect			16	15	1	7	7	-
專利師	Patent agent			295	242	53	80	68	12
職能治療師	Occupational therapist			-	-	-	1	-	1
臨床心理師	Clinical psychologist			-	-	-	-	-	-
語言治療師	Speech therapist			2	-	2	-	-	-
獸醫師	Veterinarian			-	-	-	1	1	-
獸醫佐	Veterinarian aide			1	1	-	-	-	-
地政士	Land registration agent			33	15	18	20	8	12
船舶電信人員	Ship radio personnel			22	18	4	-	-	-
技術人員	Technician			95	86	9	110	101	9
土木工程技師	Civil engineer			44	43	1	54	52	2
工業工程技師	Industrial engineer			1	1	-	2	2	-
工業安全技師	Industrial safety engineer			-	-	-	1	1	-

Table 54 Professional and Technical Examinations for Full Exemption – Number of Qualified Examinees, by Category

Unit : Person

99年 2010			100年 2011			101年 2012			102年 2013		
計	男	女	計	男	女	計	男	女	計	男	女
Total	Male	Female	Total	Male	Female	Total	Male	Female	Total	Male	Female
235	176	59	313	247	66	251	198	53	309	250	59
121	73	48	114	72	42	82	44	38	77	45	32
66	45	21	52	35	17	44	21	23	-	-	-
15	14	1	11	8	3	19	13	6	35	27	8
1	1	-	-	-	-	-	-	-	-	-	-
-	-	-	-	-	-	-	-	-	-	-	-
-	-	-	1	-	1	-	-	-	-	-	-
20	4	16	-	-	-	1	-	1	-	-	-
-	-	-	-	-	-	-	-	-	-	-	-
-	-	-	-	-	-	-	-	-	-	-	-
19	9	10	50	29	21	18	10	8	42	18	24
-	-	-	-	-	-	-	-	-	-	-	-
114	103	11	199	175	24	169	154	15	232	205	27
59	54	5	134	126	8	103	99	4	146	136	10
1	1	-	1	-	1	-	-	-	1	1	-
-	-	-	-	-	-	-	-	-	-	-	-

表54 專門職業及技術人員全部科目免試及格人數按類科分(續)

單位：人

類 科 別 Discipline	97年 2008			98年 2009		
	計	男	女	計	男	女
	Total	Male	Female	Total	Male	Female
化學工程技師 Chemical engineer	1	1	-	-	-	-
水土保持技師 Soil and water conservation engineer	9	6	3	7	5	2
水利工程技師 Hydraulic engineer	2	2	-	2	2	-
交通工程技師 Transportation engineer	2	1	1	2	2	-
林業技師 Forestry technologist	-	-	-	1	1	-
畜牧技師 Animal industry technologist	-	-	-	-	-	-
食品技師 Food technologist	-	-	-	1	1	-
都市計畫技師 Urban planning engineer	-	-	-	4	2	2
測量技師 Survey engineer	24	22	2	31	28	3
園藝技師 Horticultural technologist	-	-	-	-	-	-
資訊技師 Information engineer	3	2	1	-	-	-
農藝技師 Agronomist	1	-	1	-	-	-
電子工程技師 Electronic engineer	2	2	-	2	2	-
電機工程技師 Electrical engineer	5	5	-	2	2	-
機械工程技師 Mechanical engineer	1	1	-	-	-	-
環境工程技師 Environmental engineer	-	-	-	1	1	-

Table 54 Professional and Technical Examinations for Full Exemption – Number of Qualified Examinees, by Category(Cont.)

Unit : Person

99年 2010			100年 2011			101年 2012			102年 2013		
計	男	女	計	男	女	計	男	女	計	男	女
Total	Male	Female	Total	Male	Female	Total	Male	Female	Total	Male	Female
-	-	-	1	1	-	1	1	-	-	-	-
4	4	-	10	7	3	9	7	2	15	11	4
2	2	-	13	10	3	16	15	1	16	15	1
3	1	2	6	4	2	7	5	2	13	10	3
-	-	-	1	1	-	4	2	2	2	1	1
-	-	-	-	-	-	1	1	-	1	1	-
-	-	-	-	-	-	-	-	-	-	-	-
1	1	-	5	1	4	3	2	1	4	1	3
35	32	3	17	14	3	12	11	1	18	14	4
-	-	-	-	-	-	-	-	-	1	1	-
3	2	1	2	2	-	2	2	-	1	-	1
-	-	-	-	-	-	2	-	2	-	-	-
-	-	-	3	3	-	3	3	-	-	-	-
2	2	-	2	2	-	6	6	-	4	4	-
1	1	-	3	3	-	-	-	-	6	6	-
3	3	-	1	1	-	-	-	-	4	4	-

國家圖書館出版品預行編目(CIP)資料

考選統計. 中華民國 102 年/ 考選部[編].

-- 臺北市 : 考選部, 民 103.05

面 ; 公分

ISBN 978-986-04-1043-3 (平裝)

1. 考試制度 2. 政府統計 3. 中華民國

573.44028

103007191

書名：中華民國 102 年考選統計

出版機關：考選部

地址：(11602)台北市文山區試院路 1-1 號

網址：<http://www.moex.gov.tw>

電話：(02) 22369188

傳真：(02) 22368322

出版年月：中華民國 103 年 5 月

工本費：新台幣 200 元整

印刷者：均亮設計印刷有限公司

地址：(11172)台北市士林區中正路 607 號 2 樓

電話：(02) 28128392

GPN : 1010300731

ISBN : 978-986-04-1043-3

MOEX-103-005(B-2)



9 789860 410433



考選部 Ministry of Examination

地址：(11602) 台北市文山區試院路1-1號

電話：(02) 2236-9188 (代表號)

網址：<http://www.moex.gov.tw>

MOEX-103-005(B-2)

GPN:1010300731

ISBN:978-986-04-1043-3

工本費：新台幣200元整

