

中華民國96年考選統計

中華民國96年  
考選統計



考選部全球資訊網

Ministry of Examination

地址：台北市文山區(116)試院路1-1號

電話：(02)2236-9188(代表號)

<http://www.moex.gov.tw>

ISBN 978-986-01-4190-0



9 789860 141900

GPN : 1009701226

考選部  
編印



考選部編印 中華民國97年5月

中華民國 96 年

# 考 選 統 計

EXAMINATION STATISTICS

REPUBLIC OF CHINA

2007

考 選 部 編 印

中華民國 97 年 5 月

Ministry of Examination

May 2008

## 編輯說明

- 一、編印目的：本年報編印之目的，在於顯示本部辦理國家考試之執行成果，以爲研擬考選政策之重要參考。
- 二、年報內容：本年報內容包括提要分析及統計表兩部分，各部分又分總論、公務人員考試、專門職業及技術人員考試、中醫師檢定考試等 4 篇。
- 三、資料來源：本年報係根據本部辦理國家考試業務所建之試務資料檔，應考人填寫之報名資料卡，以及各業務單位提供之典試或主試委員會會議紀錄、典試暨試務辦理經過等資料彙編而成；如其試務委託用人機關自行辦理者，則係根據委託機關呈報本部之相關資料彙整。
- 四、資料期間：本年報所稱「年」係指曆年；96 年資料係指 96 年 1 月 1 日起至 12 月 31 日止舉辦之考試，惟當年原核定且已完成報名作業之考試，因故延至次年舉辦者，爲便於資料彙整，仍列入原核定之年統計。
- 五、計數單位：本年報各表計數除表 3 以「個」爲單位外，餘均以「人」爲單位，惟因應考人可重複報考各項考試，致各項考試當年彙總表及歷年表之人數統計實爲「人次」累計。
- 六、符號定義：本年報所用符號「—」表示無數值；「…」表示數值不明；「0」表示數值不及半單位。
- 七、本年報部分數值，受尾數四捨五入進位影響，合計數或有微差，不予調整。
- 八、本年報因部分統計資料須配合考試全程辦理完成後，始能彙整產生，致編製時間迫促，如有疏漏之處，敬祈惠予指正是幸。

## Editor's Foreword

1. Purpose of Publication: This year's compilation of examination statistics is published for the purpose of documenting the results of the Ministry of Examination's implementation of the national examinations; moreover it serves as an important reference in the formulation of examination policy.
2. Annual Report Contents: Analytical Summaries and Statistical Tables, each in 4 parts: Introduction, Civil Service Examinations, Professional & Technical Examinations, Initial Qualifying Examinations for Doctors of Chinese Medicine.
3. Source of Data: This year's report is based on the materials compiled by the Ministry of Examination in the process of administering the national examinations, on the information provided in the candidates' applications for examination registration, and on data provided by many departments that is prepared in the process of producing the agenda, minutes, and records of the Boards of Examiners or Committees of Examiners which are convened for each examination. If the Ministry of Examination has delegated the holding of the examination to an employing agency, the compilation of data is based on the report on the examination and the related materials submitted by the agency to the Ministry of Examination for archiving.
4. Period of the Data: In this year's report the term "year" refers to the calendar year. Data for the year 2007 encompasses examinations beginning from January 1, 2007 and ending before December 31, 2006, with the exception that for examinations that have been approved to be held and for which registration application is complete, but for which the holding of the examination is scheduled for the following year, the data for the examinations are included in the year of approval.
5. Statistical Units: with the exception of Table 3, which lists "single items" as units, all statistical tables included in this Annual Report use "individual persons" as the basic unit. However, as examination candidates may take more than one test, summary tables and year-by-year tables for assorted testing subjects were compiled using "individual tests" for "number of persons."
6. Definition of Symbols: A dash (–) indicates there is no data; an ellipsis ( ... ) indicates the data is unclear; a zero (0) indicates the data is less than half a unit.
7. For some tables in this year's report, because of decimal rounding there may be a slight discrepancy between the total given at the bottom of a column and a re-totaling of the items in the column.
8. Since the compilation of the year's report can only be finalized when all examinations carried over to the next year have been completed, there has been some haste in final preparations; readers are welcome to advise us of any oversights in this report.

# 中華民國 96 年考選統計

## 目 錄

### 壹、提要分析

一、總論	1
二、公務人員考試	
(一) 公務人員高等考試	7
(二) 公務人員普通考試	10
(三) 公務人員初等考試	12
(四) 公務人員特種考試	14
(五) 公務人員升官等、升資考試	17
(六) 軍人轉任公職考試	19
三、專門職業及技術人員考試	
(一) 專門職業及技術人員高等考試	20
(二) 專門職業及技術人員普通考試	23
(三) 專門職業及技術人員特種考試	25
四、中醫師檢定考試	27

### 貳、統計表

#### 一、總表

表 1 各種考試報考人數按年分	28
表 2 各種考試錄取或及格人數按年分	30
表 3 各種考試類科數按年分	34
表 4 各種檢覈報考人數按年分	35
表 5 各種檢覈及格人數按年分	36
表 6 96 年各種考試統計分析	38

# Examination Statistics 2007

## Contents

### Part I: A Brief Analysis

<b>1. Overview</b> . . . . .	1
<b>2. Civil Service Examinations</b>	
(1) Civil Service Senior Examinations . . . . .	7
(2) Civil Service Junior Examinations . . . . .	10
(3) Civil Service Elementary Examinations . . . . .	12
(4) Civil Service Special Examinations . . . . .	14
(5) Civil Service Rank Promotion Examinations . . . . .	17
(6) Examinations for Military Personnel Transferring to Civil Service . . . . .	19
<b>3. Examinations for Professionals and Technical Personnel</b>	
(1) Senior Examinations for Professional and Technical Personnel . . . . .	20
(2) Junior Examinations for Professional and Technical Personnel . . . . .	23
(3) Special Examinations for Professional and Technical Personnel . . . . .	25
<b>4. Qualifying Examination for the Doctor of Chinese Medicine Examination</b> . . . . .	27

### Part II: Table

#### 1. General Table

Table 1	Candidates Registering for All Examinations, by Year . . . . .	28
Table 2	Candidates Qualifying in All Examinations, by Year . . . . .	30
Table 3	Numbers of Categories in All Examinations, by Year . . . . .	34
Table 4	Candidates Registering for Qualification Screening Examinations, by Year . . . . .	35
Table 5	Candidates Qualifying in Qualification Screening Examinations, by Year . . . . .	36
Table 6	Statistical Analysis of All Examinations, 2006 . . . . .	38

## 二、公務人員考試

### (一) 公務人員高等考試

表 7	公務人員高等考試報考人數暨錄取或及格率按年分	49
表 8	近 5 年公務人員高等考試報考人數暨錄取或及格率按類科分	56
表 9	96 年公務人員高等考試報考人數暨錄取或及格率按類科分	68
表 10	96 年公務人員高等考試報考人員教育程度按類科分	76
表 11	公務人員高等考試錄取或及格人員教育程度按年分	86
表 12	96 年公務人員高等考試錄取或及格人員教育程度按類科分	88
表 13	96 年公務人員高等考試報考人員年齡按類科分	98
表 14	公務人員高等考試錄取或及格人員性別與平均年齡按年分	106
表 15	96 年公務人員高等考試錄取或及格人員年齡按類科分	108

### (二) 公務人員普通考試

表 16	公務人員普通考試報考人數暨錄取或及格率按年分	117
表 17	近 5 年公務人員普通考試報考人數暨錄取或及格率按類科分	120
表 18	96 年公務人員普通考試報考人數暨錄取或及格率按類科分	124
表 19	96 年公務人員普通考試報考人員教育程度按類科分	128
表 20	96 年公務人員普通考試錄取或及格人員教育程度按類科分	132
表 21	96 年公務人員普通考試報考人員年齡按類科分	136
表 22	96 年公務人員普通考試錄取或及格人員年齡按類科分	140
表 23	公務人員普通考試錄取或及格人員教育程度按年分	144
表 24	公務人員普通考試錄取或及格人員性別與平均年齡按年分	145

### (三) 公務人員初等考試

表 25	公務人員初等考試報考人數暨錄取或及格率按年分	148
表 26	近 5 年公務人員初等考試報考人數暨錄取或及格率按類科分	150
表 27	96 年公務人員初等考試報考人數暨錄取或及格率按類科分	152
表 28	96 年公務人員初等考試報考人員教育程度按類科分	154
表 29	公務人員初等考試錄取或及格人員教育程度按年分	155

## 2. Civil Service Examinations

### (1) Civil Service Senior Examinations

Table 7	Civil Service Senior Examinations - Registrations & Qualification Rates, by Year . . .	49
Table 8	Civil Service Senior Examinations - Registrations & Qualification Rates, by Category, last 5 years . . . . .	56
Table 9	Civil Service Senior Examinations - Registrations & Qualification Rates, by Category, 2007 . . . . .	68
Table 10	Civil Service Senior Examinations - Education Level of Registrants, by Category, 2007 . . . . .	76
Table 11	Civil Service Senior Examinations - Education Level of Qualifying Examinees, by Year . . . . .	86
Table 12	Civil Service Senior Examinations - Education Level of Qualifying Examinees, by Category, 2007 . . . . .	88
Table 13	Civil Service Senior Examinations - Age of Registrants, by Category, 2007 . . . . .	98
Table 14	Civil Service Senior Examinations - Gender & Average Age of Qualifying Examinees, by Year . . . . .	106
Table 15	Civil Service Senior Examinations - Age of Qualifying Examinees, by Category, 2007 . . . . .	108

### (2) Civil Service Junior Examinations

Table 16	Civil Service Junior Examinations - Registrations & Qualification Rates, by Year . .	117
Table 17	Civil Service Junior Examinations - Registrations & Qualification Rates, by Category, last 5 years . . . . .	120
Table 18	Civil Service Junior Examinations - Registrations & Qualification Rates, by Category, 2007 . . . . .	124
Table 19	Civil Service Junior Examinations - Education Level of Registrants, by Category, 2007 . . . . .	128
Table 20	Civil Service Junior Examinations - Education Level of Qualifying Examinees, by Category, 2007 . . . . .	132
Table 21	Civil Service Junior Examinations - Age of Registrants, by Category, 2007 . . . .	136
Table 22	Civil Service Junior Examinations - Age of Qualifying Examinees, by Category, 2007 . . . . .	140
Table 23	Civil Service Junior Examinations - Education Level of Qualifying Examinees, by Year . . . . .	144
Table 24	Civil Service Junior Examinations - Gender & Average Age of Qualifying Examinees, by Year . . . . .	145

### (3) Civil Service Elementary Examinations

Table 25	Civil Service Elementary Examinations - Registrations & Qualification Rates, by Year . . . . .	148
Table 26	Civil Service Elementary Examinations - Registrations & Qualification Rates, by Category, last 5 years . . . . .	150
Table 27	Civil Service Elementary Examinations - Registrations & Qualification Rates, by Category, 2007 . . . . .	152
Table 28	Civil Service Elementary Examinations - Education Level of Registrants, by Category, 2007 . . . . .	154
Table 29	Civil Service Elementary Examinations - Education Level of Qualifying Examinees, by Year . . . . .	155



表 30	96 年公務人員初等考試錄取或及格人員教育程度按類科分	156
表 31	公務人員初等考試錄取或及格人員性別與平均年齡按年分	157
表 32	96 年公務人員初等考試報考人員年齡按類科分	158
表 33	96 年公務人員初等考試錄取或及格人員年齡按類科分	160

#### (四) 公務人員特種考試

表 34	公務人員特種考試報考人數暨錄取或及格率按年分	164
表 35	公務人員特種考試報考人數暨錄取或及格率按年及考試性質分	165
表 36	近 5 年公務人員特種考試報考人數暨錄取或及格率按考試名稱分	180
表 37	公務人員特種考試錄取或及格人員性別與平均年齡按年分	183
表 38	96 年公務人員特種考試報考人數暨錄取或及格率按類科分	192
表 39	96 年公務人員特種考試報考人員教育程度按類科分	222
表 40	96 年公務人員特種考試錄取或及格人員教育程度按類科分	257
表 41	96 年公務人員特種考試報考人員年齡按類科分	292
表 42	96 年公務人員特種考試錄取或及格人員年齡按類科分	322

#### (五) 公務人員升官等、升資考試

表 43	公務人員升官等、升資考試報考人數暨錄取或及格率按年分	353
表 44	公務人員升官等、升資考試報考人數暨錄取或及格率按年及考試性質分	354
表 45	近 5 年公務人員升官等、升資考試報考人數暨錄取或及格率按考試名稱分	362
表 46	公務人員升官等、升資考試錄取或及格人員性別與平均年齡按年分	363
表 47	96 年公務人員升官等、升資考試報考人數暨錄取或及格率按類科分	368
表 48	96 年公務人員升官等、升資考試錄取或及格人員教育程度按類科分	386
表 49	96 年公務人員升官等、升資考試錄取或及格人員年齡按類科分	404

#### (六) 軍人轉任公職考試

表 50	國軍上校以上軍官轉任公務人員考試報考人數暨錄取或及格率按年分	424
------	--------------------------------	-----

### 三、專門職業及技術人員考試

#### (一) 專門職業及技術人員高等考試

Table 30	Civil Service Elementary Examinations – Education Level of Qualifying Examinees, by Category, 2007 . . . . .	156
Table 31	Civil Service Elementary Examinations – Gender & Average Age of Qualifying Examinees, by Year . . . . .	157
Table 32	Civil Service Elementary Examinations – Age of Registrants, by Category, 2007 . . . . .	158
Table 33	Civil Service Elementary Examinations – Age of Qualifying Examinees, by Category, 2007 . . . . .	160

**(4) Civil Service Special Examinations**

Table 34	Civil Service Special Examinations- Registrations & Qualification Rates, by Year . . . . .	164
Table 35	Civil Service Special Examinations- Registrations & Qualification Rates, by Year and Nature of Examination . . . . .	165
Table 36	Civil Service Special Examinations - Registrations & Qualification Rates, by Examination Name, last 5 years . . . . .	180
Table 37	Civil Service Special Examinations – Gender & Average Age of Qualifying Examinees, by Year . . . . .	183
Table 38	Civil Service Special Examinations - Registrations & Qualification Rates, by Category, 2007 . . . . .	192
Table 39	Civil Service Special Examinations – Education Level of Registrants, by Category, 2007 . . . . .	222
Table 40	Civil Service Special Examinations – Education Level of Qualifying Examinees, by Category, 2007 . . . . .	257
Table 41	Civil Service Special Examinations – Age of Registrants, by Category, 2007 . . . . .	292
Table 42	Civil Service Special Examinations – Age of Qualifying Examinees, by Category, 2007 . . . . .	322

**(5) Civil Service Rank Promotion Examinations**

Table 43	Civil Service Rank Promotion Examinations - Registrations & Qualification Rates, by Year . . . . .	353
Table 44	Civil Service Rank Promotion Examinations - Registrations & Qualification Rates, by Year and Nature of Examination . . . . .	354
Table 45	Civil Service Rank Promotion Examinations - Registrations & Qualification Rates, by Examination Name, last 5 years . . . . .	362
Table 46	Civil Service Rank Promotion Examinations – Gender & Average Age of Qualifying Examinees, by Year . . . . .	363
Table 47	Civil Service Rank Promotion Examinations - Registrations & Qualification Rates, by Category, 2007 . . . . .	368
Table 48	Civil Service Rank Promotion Examinations – Education Level of Qualifying Examinees, by Category, 2007 . . . . .	386
Table 49	Civil Service Rank Promotion Examinations – Age of Qualifying Examinees, by Category, 2007 . . . . .	404

**(6) Examinations for Military Personnel Transferring to Civil Service**

Table 50	Examinations for Military Colonels and Higher Ranks Transferring to the Civil Service - Registrations & Qualification Rates, by Year . . . . .	424
----------	--	-----

**3. Examinations for Professionals and Technical Personnel**

**(1) Senior Examinations for Professional and Technical Personnel**

表 51	專門職業及技術人員高等考試報考人數暨錄取或及格率按年分	425
表 52	近 5 年專門職業及技術人員高等考試報考人數暨錄取或及格率按類科分	426
表 53	96 年專門職業及技術人員高等考試報考人數暨錄取或及格率按類科分	430
表 54	96 年專門職業及技術人員高等考試報考人員教育程度按類科分	438
表 55	96 年專門職業及技術人員高等考試錄取或及格人員教育程度按類科分	446
表 56	96 年專門職業及技術人員高等考試報考人員年齡按類科分	454
表 57	96 年專門職業及技術人員高等考試錄取或及格人員年齡按類科分	462
表 58	專門職業及技術人員高等考試錄取或及格人員性別與平均年齡按年分	470
表 59	專門職業及技術人員高等考試科別及合格制報考人數暨錄取或及格率 按年分	471

## (二) 專門職業及技術人員普通考試

表 60	專門職業及技術人員普通考試報考人數暨錄取或及格率按年分	473
表 61	近 5 年專門職業及技術人員普通考試報考人數暨錄取或及格率按類科分	474
表 62	96 年專門職業及技術人員普通考試報考人數暨錄取或及格率按類科分	476
表 63	96 年專門職業及技術人員普通考試報考人員教育程度按類科分	482
表 64	96 年專門職業及技術人員普通考試錄取或及格人員教育程度按類科分	487
表 65	96 年專門職業及技術人員普通考試報考人員年齡按類科分	492
表 66	96 年專門職業及技術人員普通考試錄取或及格人員年齡按類科分	498
表 67	專門職業及技術人員普通考試錄取或及格人員性別與平均年齡按年分	504

## (三) 專門職業及技術人員特種考試

表 68	專門職業及技術人員特種考試報考人數暨錄取或及格率按年分	506
表 69	專門職業及技術人員特種考試報考人數暨錄取或及格率按年及考試 性質分	507
表 70	近 5 年專門職業及技術人員特種考試報考人數暨錄取或及格率按考試 名稱分	515
表 71	專門職業及技術人員特種考試錄取或及格人員性別與平均年齡按年分	518
表 72	96 年專門職業及技術人員特種考試報考人數暨錄取或及格率按類科分	526

Table 51	Senior Examinations for Professional and Technical Personnel - Registrations & Qualification Rates, by Year . . . . .	425
Table 52	Senior Examinations for Professional and Technical Personnel - Registrations & Qualification Rates, by Category, last 5 years . . . . .	426
Table 53	Senior Examinations for Professional and Technical Personnel - Registrations & Qualification Rates, by Category, 2007 . . . . .	430
Table 54	Senior Examinations for Professional and Technical Personnel – Education Level of Registrants, by Category, 2007 . . . . .	438
Table 55	Senior Examinations for Professional and Technical Personnel – Education Level of Qualifying Examinees, by Category, 2007 . . . . .	446
Table 56	Senior Examinations for Professional and Technical Personnel – Age of Registrants, by Category, 2007 . . . . .	454
Table 57	Senior Examinations for Professional and Technical Personnel – Age of Qualifying Examinees, by Category, 2007 . . . . .	462
Table 58	Senior Examinations for Professional and Technical Personnel – Gender & Average Age of Qualifying Examinees, by Year . . . . .	470
Table 59	Senior Examinations for Professional and Technical Personnel - Registrations & Qualification Rates where pass is required in each subject, by Year . . . . .	471

**(2)Junior Examinations for Professional and Technical Personnel**

Table 60	Junior Examinations for Professional and Technical Personnel - Registrations & Qualification Rates, by Year . . . . .	473
Table 61	Junior Examinations for Professional and Technical Personnel - Registrations & Qualification Rates, by Category, last 5 years . . . . .	474
Table 62	Junior Examinations for Professional and Technical Personnel - Registrations & Qualification Rates, by Category, 2007 . . . . .	476
Table 63	Junior Examinations for Professional and Technical Personnel – Education Level of Registrants, by Category, 2007 . . . . .	482
Table 64	Junior Examinations for Professional and Technical Personnel – Education Level of Qualifying Examinees, by Category, 2007 . . . . .	487
Table 65	Junior Examinations for Professional and Technical Personnel – Age of Registrants, by Category, 2007 . . . . .	492
Table 66	Junior Examinations for Professional and Technical Personnel – Age of Qualifying Examinees, by Category, 2007 . . . . .	498
Table 67	Junior Examinations for Professional and Technical Personnel – Gender & Average Age of Qualifying Examinees, by Year . . . . .	504

**(3)Special Examinations for Professional and Technical Personnel**

Table 68	Special Examinations for Professional and Technical Personnel - Registrations & Qualification Rates, by Year . . . . .	506
Table 69	Special Examinations for Professional and Technical Personnel - Registrations & Qualification Rates, by Year and Nature of Examination . . . . .	507
Table 70	Special Examinations for Professional and Technical Personnel - Registrations & Qualification Rates, by Examination Name, last 5 years . . . . .	515
Table 71	Special Examinations for Professional and Technical Personnel – Gender & Age of Average Qualifying Examinees, by Year . . . . .	518
Table 72	Special Examinations for Professional and Technical Personnel - Registrations & Qualification Rates, by Category, 2007 . . . . .	526

表 73	96 年專門職業及技術人員特種考試報考人員教育程度按類科分	532
表 74	96 年專門職業及技術人員特種考試錄取或及格人員教育程度按類科分	536
表 75	96 年專門職業及技術人員特種考試報考人員年齡按類科分	540
表 76	96 年專門職業及技術人員特種考試錄取或及格人員年齡按類科分	546

#### **四、中醫師檢定考試**

表 77	中醫師檢定考試報考人數暨及格率按年分	553
------	--------------------	-----

Table 73	Special Examinations for Professional and Technical Personnel – Education Level of Registrants, by Category, 2007 . . . . .	532
Table 74	Special Examinations for Professional and Technical Personnel – Education Level of Qualifying Examinees, by Category, 2007 . . . . .	536
Table 75	Special Examinations for Professional and Technical Personnel – Age of Registrants, by Category, 2007 . . . . .	540
Table 76	Special Examinations for Professional and Technical Personnel – Age of Qualifying Examinees, by Category, 2007 . . . . .	546
<b>4. Qualifying Examination for the Doctor of Chinese Medicine Examination</b>		
Table 77	Qualifying Examination for the Doctor of Chinese Medicine Examination - Registrations & Qualification Rates, by Year . . . . .	553

# 壹、提要分析

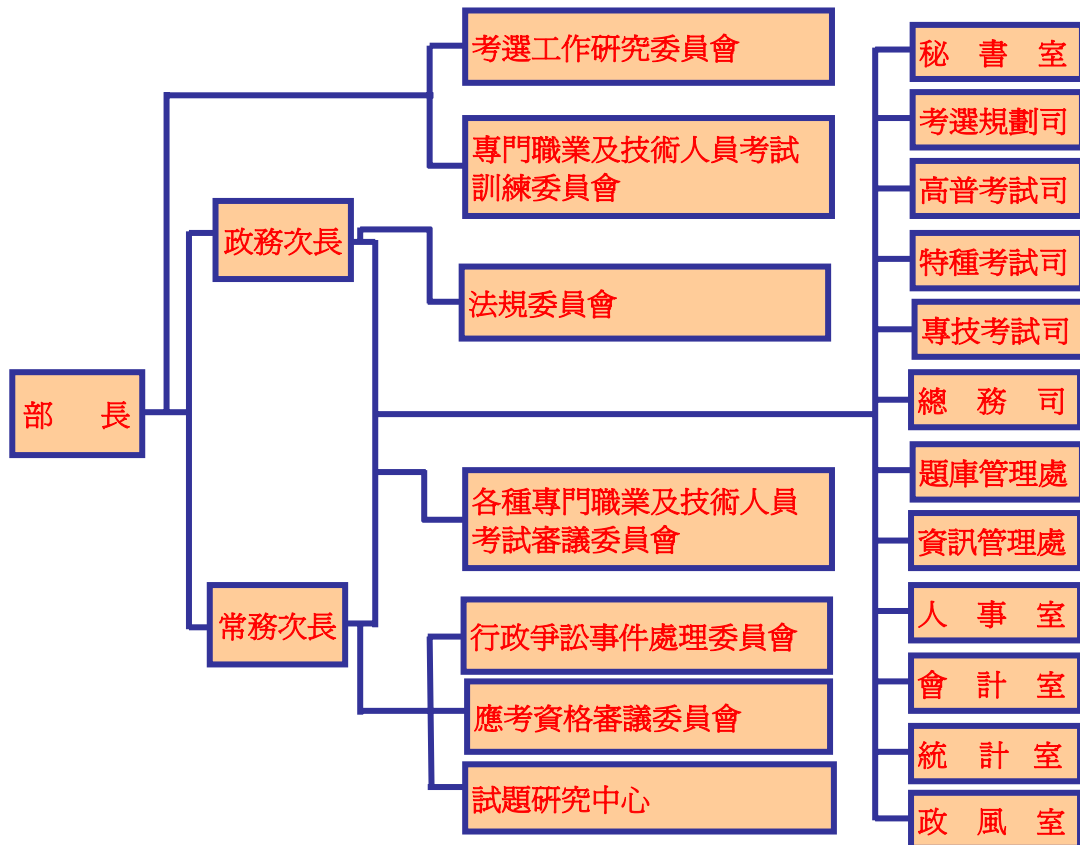
## I . Analytical Summaries

# 一、總論

## (一)、考選部組織與職掌

民國 83 年 11 月 23 日總統令修正公布考選部組織法，考選部處務規程亦先後歷經多次修正，針對各司處室之職掌及處理業務之程序分別規定；依目前之組織法與處務規程規定，考選部設考選規劃司、高普考試司、特種考試司、專技考試司、總務司、題庫管理處、資訊管理處、秘書室、人事室、會計室、統計室、政風室等 12 個單位；此外，為因應各種業務或特殊需要，依法設置各種委員會及各種研究中心。考選部依法掌理全國考選行政事宜，其職掌包括：考選政策、制度、法規之規劃及研擬、辦理國家考試、建立題庫、試務工作資訊處理等業務。

圖1 考選部組織系統





## (二)、現行國家考試體系

現行國家考試體系分為下列二大類別：

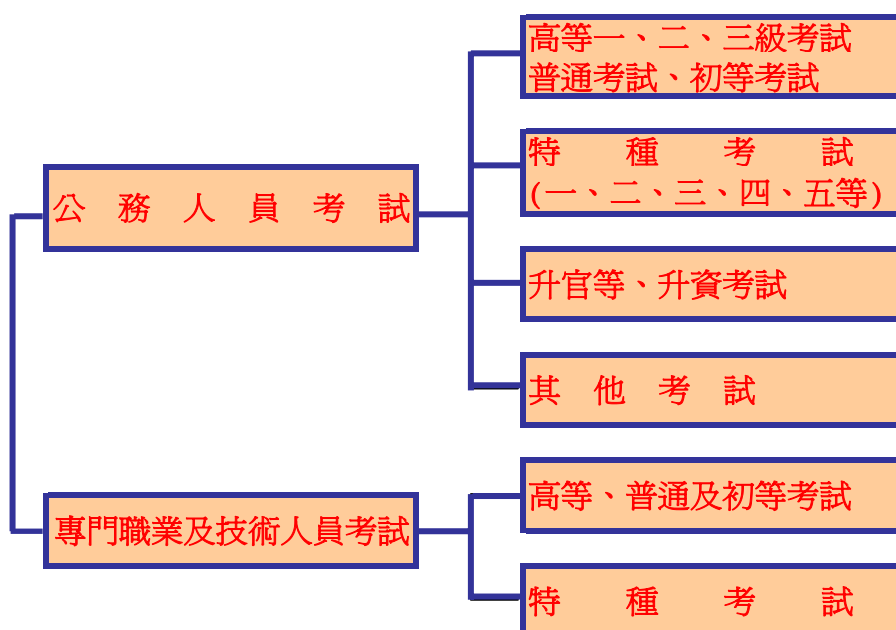
### 1、公務人員考試

公務人員考試可分為初任人員考試、現職公務人員升官等考試兩大類。初任人員考試又可分為二類，首先為居於主流地位之高等考試、普通考試、初等考試三等，高等考試又分一、二、三級；其次為特種考試分一、二、三、四、五等。而公務人員升官等考試目的在使現職人員經由考試取得升任高一官等之任用資格，分簡任及薦任二官等考試；除中央暨地方機關公務人員升官等考試外，關務人員、警察人員、交通事業人員亦分別設有升官等、升資考試。另軍人轉任公務人員考試則列入其他考試。

### 2、專門職業及技術人員考試

依專門職業及技術人員考試法規定，所謂專門職業及技術人員，係指依法規應經考試及格領有證書始能執業之人員。而專門職業及技術人員考試分為二類，一為高等考試、普通考試、初等考試三等；其次為特種考試，其分等比照高等考試、普通考試、初等考試三等。

圖2 國家考試體系

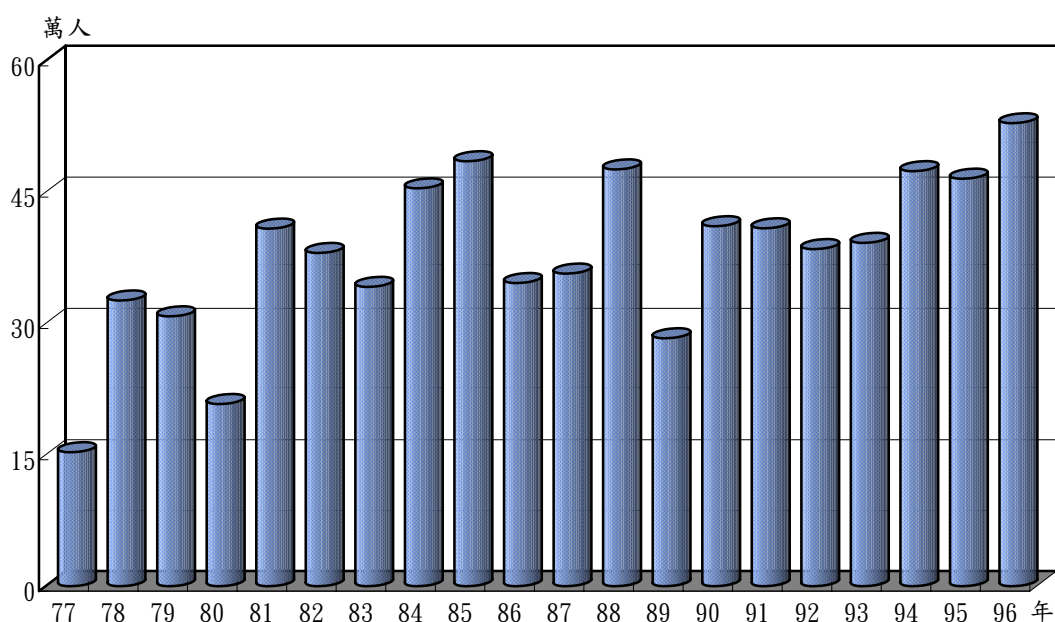


### (三)、96 年各種考試辦理結果

民國 96 年各種考試報考人數共 528,698 人，較去年增加 63,379 人，增加 13.62%；主要係因社會景氣持續低迷，任公職意願增強，報考特種考試地方政府公務人員考試及專門職業及技術人員普通考試導遊、領隊人員考試，人數均創新高，分別達 7 萬及 5 萬餘人，故報考人數激增。96 年各種考試辦理經過，詳見附表 1。

民國 96 年報考人數 528,698 人中，以公務人員考試 318,026 人占 60.15%為最多，專門職業及技術人員考試 207,773 人占 39.30%次之。到考人數 373,802 人，到考率 70.70%。錄取或及格人數 57,594 人，錄取或及格率 15.41%。錄取或及格人員中，男性 23,057 人占 40.03%，女性 34,537 人占 59.97 %；平均年齡 29.05 歲；88.33%具專科以上學歷。

圖3 歷年各種考試報考人數統計



附表1 96年各種考試辦理經過

考 試 名 稱 別	典(主)試 委員長或 主任委員	監試委員	各種日期			
			公告	報名首日	考試起訖	榜示
<b>公務人員考試</b>						
<b>公務人員高普初考試</b>						
公務人員高等考試一級暨二級考試	姚嘉文	-	96. 7. 6	96. 7.18	96. 9. 22 - 9. 23 96. 11. 17	96. 10. 24 96. 11. 21
公務人員高等考試三級考試	吳容明	-	96. 3.23	96. 4.10	96. 7. 6-7.10	96. 9.17
公務人員普通考試	吳容明	-	96. 3.23	96. 4.10	96. 7. 6-7.10	96. 9.17
公務人員初等考試	蔡璧煌	-	95.10.27	95.11. 6	96. 1.20-1.21	96. 3. 6
<b>公務人員特種考試</b>						
地方政府公務人員考試	吳茂雄	-	96. 9. 7	96. 9.19	96.12.22-12.24	97. 3. 7
退除役軍人轉任公務人員考試	李慶雄	-	96.3.30	96.4.9	96. 7.14- 7.15	96.9.27
海岸巡防人員考試	伊凡諾幹	-	96.6.11	96.6.20	96.9.15	96.10.26
第一次警察人員考試	林玉体	-	95. 9.29	95.10. 5	96. 1. 6- 1. 7	96. 3. 9
第二次警察人員考試	李慶雄	-	96.3.30	96.4.9	96. 7.14- 7.15	96.9.27
關務人員考試	李慶雄	-	96.3.30	96.4.9	96. 7.14- 7.15	96.9.27
法務部調查局調查人員考試	洪德旋	-	96.5.18	96.5.28	96. 8.19- 8.20 96.10.27 96.11.17	96. 9.21 96.11. 2 96.11.20
外交領事人員考試	伊凡諾幹	-	96.6.11	96.6.20	96. 9. 15 - 9. 17 96. 12. 1	96.10.26 96.12. 4
國際新聞人員考試	伊凡諾幹	-	96.6.11	96.6.20	96. 9. 15 - 9. 17 96. 12. 1	96.10.26 96.12. 4
第一次司法人員考試	林玉体	-	95. 9.29	95.10. 5	96. 1. 6- 1. 7	96. 3. 9
第二次司法人員考試	許慶復	-	96.4.23	96.4.30	96. 7. 28 - 7. 30 96. 11. 3-11. 4	96.10. 5 96.11. 7
基層警察人員考試	林玉体	-	95. 9.29	95.10. 5	96. 1. 6- 1. 7	96. 3. 9
民航人員考試	洪德旋	-	96.5.18	96.5.28	96. 8. 19 - 8. 21 96. 11. 18	96. 9.21 96.11.20
交通事業港務人員考試	劉興善	-	95.12.11	95.12.26	96.3.24	96.5.14
稅務人員考試	林玉体	-	95. 9.29	95.10. 5	96. 1. 6- 1. 7	96. 3. 9
經濟部專利商標審查人員考試	劉興善	-	95.12.11	95.12.26	96. 3. 24 - 3. 26 96. 6. 9	96. 5.14 96. 6.11
原住民族考試	張正修	-	96. 8.10	96. 8.20	96. 11. 24 -11. 25 97. 1.30	97. 1.18 97. 1.30
社會福利工作人員考試	林玉体	-	95. 9.29	95.10. 5	96. 1. 6- 1. 7	96. 3. 9
身心障礙人員考試	吳嘉麗	-	96. 7.13	96. 7.20	96.10.20-10.22	96.12.14
<b>升等、升資考試</b>						
公務人員升官等考試	林玉体	-	96. 8.10	96. 8.14	96.11.10-11.12	97. 1.10
關務人員升官等考試	林玉体	-	96. 8.10	96. 8.14	96.11.10-11.12	97. 1.10

附表1 96年各種考試辦理經過（續）

考 試 名 稱 別	典(主)試 委員長或 主任委員	監試委員	各種日期			
			公告	報名首日	考試起訖	榜示
交通事業郵政人員升資考試	徐正光	-	96.5.16	96.5.29	96.8.11-8.12	96.9.28
交通事業公路人員升資考試	李慧梅	-	96.2.7	96.3.13	96.5.26-5.27	96.6.29
<b>專門職業及技術人員考試</b>						
<b>專門職業及技術人員高等考試</b>						
第一次醫事人員、中醫師、心理師、呼吸治療師、營養師、獸醫人員考試暨醫師分試考試	徐正光	-	95.10.5	95.10.18	96.2.3-2.4	96.4.3
第二次醫事人員、中醫師、心理師、營養師、獸醫人員考試暨醫師分試考試	蔡式淵	-	96.4.2	96.4.13	96.7.21-7.22	96.9.19
第二次牙醫師、助產師、職能治療師、呼吸治療師、獸醫師考試	吳泰成	-	96.3.30	96.4.11	96.7.14-7.17	96.8.31
第一次消防設備師考試	吳嘉麗	-	96.3.9	96.3.16	96.6.16-6.18	96.8.17
第二次消防設備師考試	吳泰成	-	96.8.16	96.8.28	96.12.8-12.10	97.2.21
律師、會計師、社會工作師、不動產估價師考試	邱聰智	-	96.5.8	96.5.18	96.8.22-8.26	96.11.6
建築師、法醫師、技師考試	吳泰成	-	96.8.16	96.8.28	96.12.8-12.10	97.2.21
<b>專門職業及技術人員普通考試</b>						
第一次醫事人員、獸醫人員考試	徐正光	-	95.10.5	95.10.18	96.2.3-2.4	96.4.3
第二次醫事人員、獸醫人員考試	蔡式淵	-	96.4.2	96.4.13	96.7.21-7.22	96.9.19
第一次消防設備士、不動產經紀人考試	吳嘉麗	-	96.3.9	96.3.16	96.6.16-6.18	96.8.17
第二次消防設備士、不動產經紀人考試	吳泰成	-	96.8.16	96.8.28	96.12.8-12.10	97.2.21
導遊人員、領隊人員考試	吳茂雄	-	95.11.10	95.11.28	96.3.17-3.18 96.6.2-6.3	96.5.8 96.6.8
地政士考試	邱聰智	-	96.5.8	96.5.18	96.8.22-8.26	96.11.6
記帳士考試	吳泰成	-	96.8.16	96.8.28	96.12.8-12.10	97.2.21
專責報關人員、保險從業人員考試	吳嘉麗	-	96.3.9	96.3.16	96.6.16-6.18	96.8.17
<b>專門職業及技術人員特種考試</b>						
第一次航海人員考試	張正修	-	96.1.18	96.1.22	96.3.24-3.25	96.4.20
第二次航海人員考試	張正修	-	96.1.18	96.1.22	96.6.23-6.24	96.7.18
第三次航海人員考試	劉興善	-	96.1.18	96.1.22	96.9.15-9.16	96.10.9
第四次航海人員考試	劉興善	-	96.1.18	96.1.22	96.11.24-11.25	96.12.18
引水人考試	吳嘉麗	-	96.3.9	96.3.16	96.6.16-6.18	96.8.17
驗船師考試	吳嘉麗	-	96.3.9	96.3.16	96.6.16-6.18	96.8.17
中醫師考試	吳嘉麗	-	96.3.9	96.3.16	96.6.16-6.18	96.8.17
<b>檢定考試</b>						
中醫師考試	林嘉誠	-	95.10.2	95.10.20	96.1.13-1.14	96.3.6

圖4 歷年各種考試錄取或及格人數統計

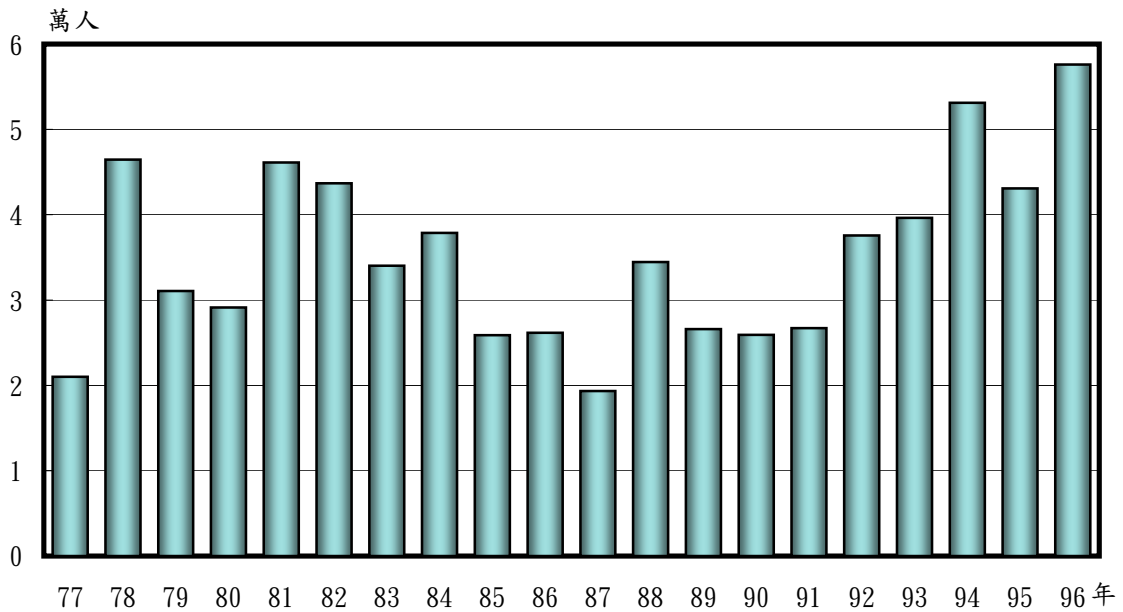
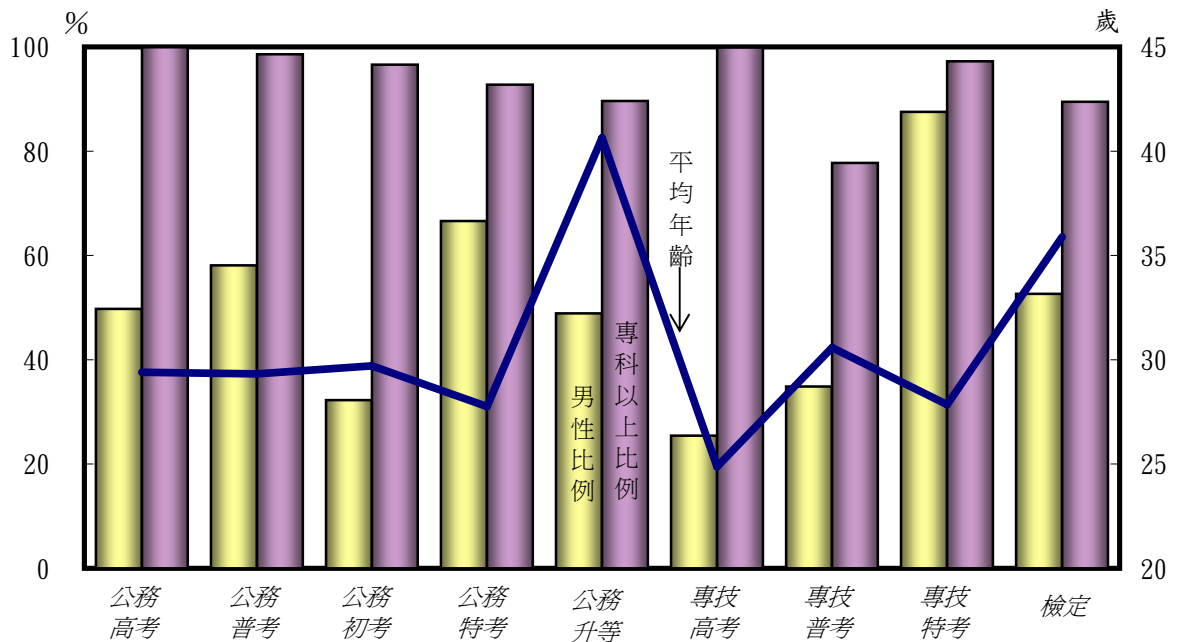


圖5 96年各種考試錄取或及格人員性別、年齡暨教育程度統計



## 二、公務人員考試

### (一)、公務人員高等考試

公務人員高等考試為專科以上學校相當科系畢業，或普通考試相當類、科及格滿 3 年者報考。公務人員高等考試分為全國性公務人員考試與台灣省公務人員考試，後者於民國 58 年起停辦。因每年錄取人員中有在學、在役者，致影響分發到職率，故 68 年至 74 年間遂實施分類報名、錄取、分發之措施；報考第一類錄取後即分發任用，第二類錄取人員得俟不能到職原因消失後遇缺分發任用。75 年為配合實施新人事制度，公務人員考試法改採考訓合一制，錄取或及格者俟訓練期滿成績及格始得分發任用。79 年將高考按學歷分為一、二級，85 年復分一、二、三級。87 年依考試院會議決議：公務人員高等考試三級考試暨普通考試實施分試，其主要目的為使初任公務人員具備宏觀視野與知識，並提升第二試申論試卷之閱卷品質。復因政府組織再造員額精簡，考試報名人數持續減少，為縮減用人時程，減輕應考者負擔，乃自 95 年起公務人員高等考試三級考試暨普通考試又恢復一試制度。本考試自政府 39 年遷臺以來每年舉行 1 次，僅於 78 年因部分類科錄取不足額，增辦 1 次臨時性高普考試。

#### 1、一級考試

公務人員高等考試一級考試自民國 85 年起開始舉辦，報考人數 85 年有 103 人，其餘各年則均在 20 人以下；到考率起伏波動相當大；錄取或及格人數以 85 年 9 人最多，87 年、88 年、93 年與 95 年均無人錄取。歷年來報考人數男性較女性高出甚多，自 85 年至今錄取或及格人數 20 人，男性 16 人占 80%，女性 4 人占 20%；96 年報考 18 人中，男性 14 人占 77.78%，女性 4 人占 22.22%，平均年齡 34.89 歲，均為博士學位；錄取或及格人數 2 人，男女各 1 人，平均年齡 40 歲。

#### 2、二級考試

公務人員高等考試二級考試報考人數以民國 96 年 1,965 人最多，88 年 295 人最少；到考率介於 64.38% 至 43.05% 之間；錄取或及格人數亦以 96 年 56 人

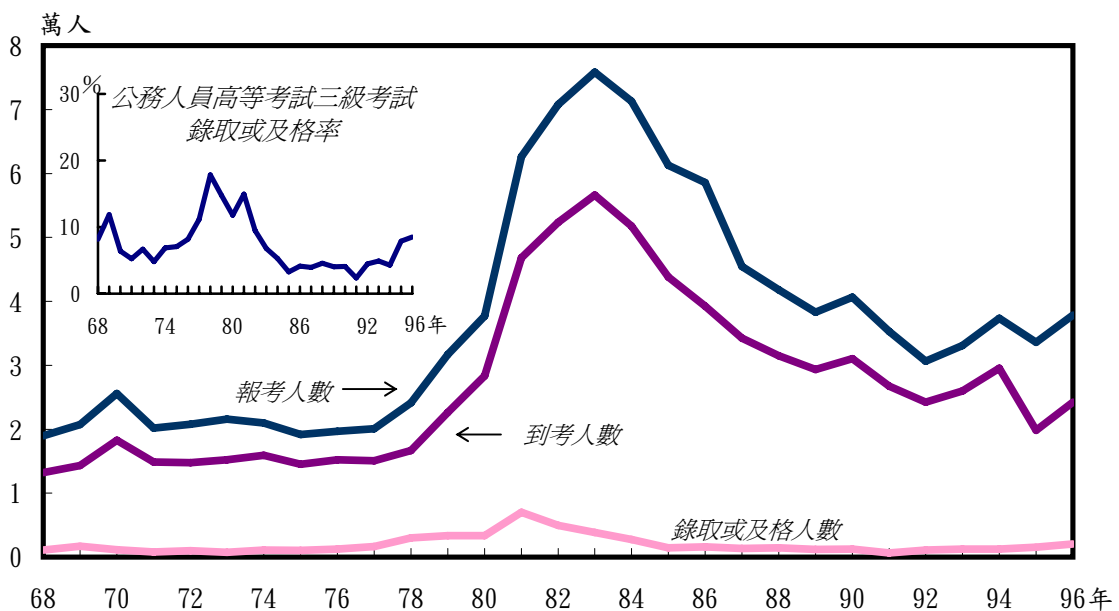
最多，88年10人最少；錄取或及格率以94年10.50%最高，86年3.30%最低。歷年來報考人數男性較女性高出甚多，96年報考1,965人中，男性1,098人占55.88%，女性867人占44.12%；平均年齡31.73歲；96.69%具碩士以上學位。錄取或及格56人中，男性38人占67.86%，女性18人占32.14%；平均年齡30.50歲；博士2人，碩士54人。

### 3、三級考試

#### (1) 報考、到考、錄取或及格人數

公務人員高等考試自民國85年起分一、二、三級，三級考試報考人數以85年61,274人為最多，之後則逐年下降，主因政府實施精減計畫，需用名額減少所致，近5年約維持在3萬人至4萬人之間。到考率介於79.21%至58.98%之間；錄取或及格人數以96年2,062人最多，91年628人最少；近5年錄取或及格率介於8.51%至4.29%之間。民國96年報考37,833人，到考24,221人，到考率64.02%，錄取或及格2,062人，錄取或及格率為8.51%。

圖6 歷年公務人員高等考試三級考試報考到考暨錄取或及格人數統計



#### (2) 性別、年齡及教育程度

早期公務人員高等考試報考人數男性遠高於女性，民國81年女性人數首度

超過男性，近 2 年女性人數較男性多 5 千餘人。近十年錄取或及格人數，除民國 92 年與 94 年外，其餘各年女性均較男性多，近年因教育程度普遍提升，博碩士比率逐年增加。96 年錄取或及格 2,062 人中，男性 1,016 人占 49.27%，女性 1,046 人占 50.73%；平均年齡 29.36 歲，其年齡結構以 26-30 歲占 47.43% 最多，31-35 歲占 21.34% 次之；教育程度以學士占 53.49% 最多，博（碩）士占 41.90% 次之。

圖7 歷年公務人員高等考試三級考試錄取或及格人員性別暨年齡統計

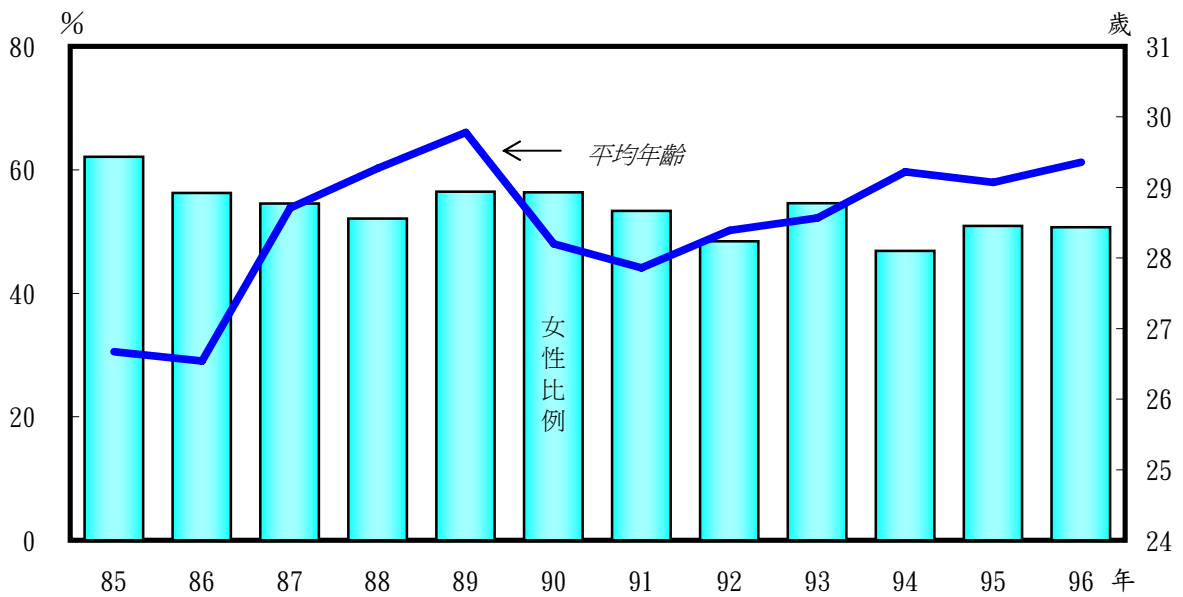
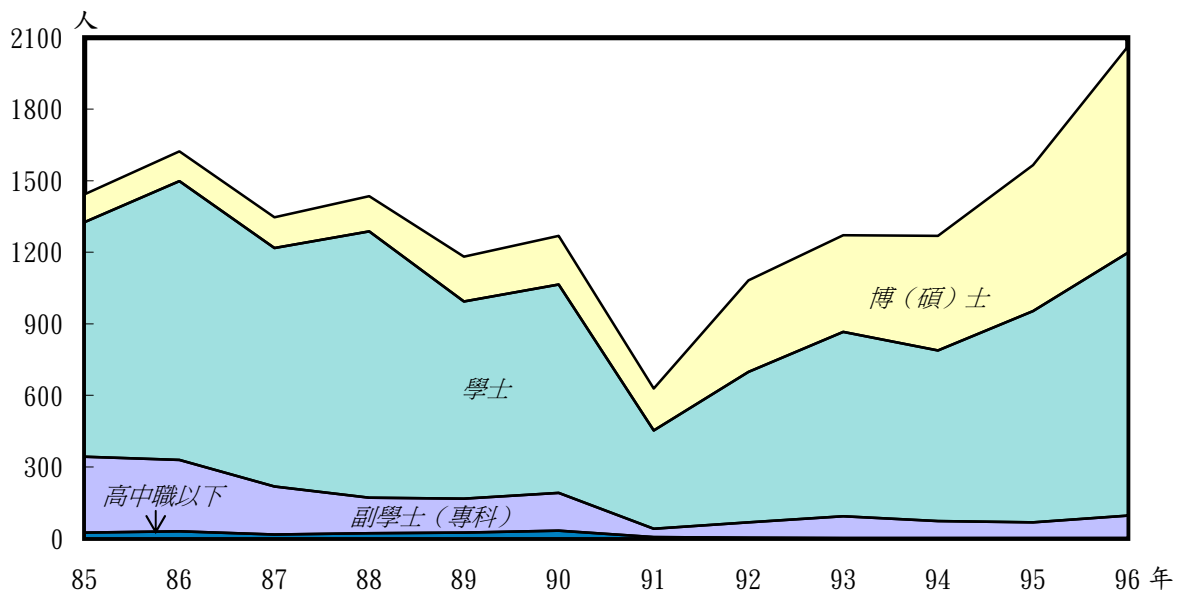


圖8 歷年公務人員高等考試三級考試錄取或及格人員教育程度統計





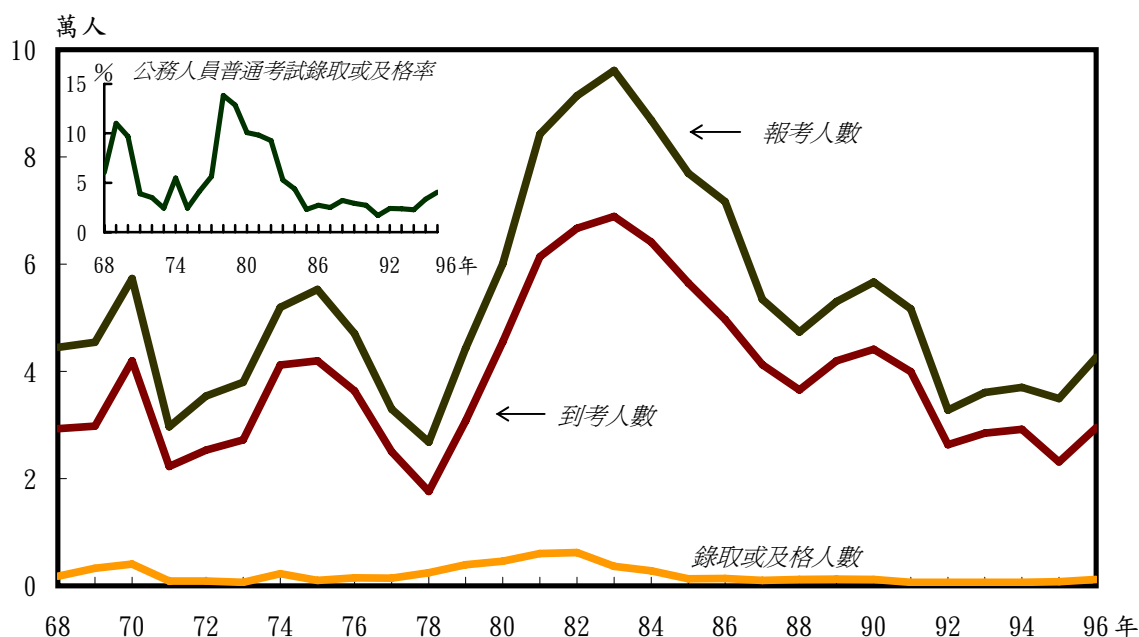
## (二)、公務人員普通考試

公務人員普通考試為高級中等學校以上學校相當類、科畢業，或初等考試及格滿 3 年者報考。本項考試之沿革與公務人員高等考試相同，請參閱前節公務人員高等考試說明。

### 1、報考、到考、錄取或及格人數

公務人員普通考試考試報考人數以民國 83 年 96,135 人達最高峰，之後因政府實施精減，需用名額減少，報考人數逐年下降，近 3 年降至 4 萬人上下。近 20 年來到考率介於 80.27% 至 65.80% 之間；錄取或及格人數以 82 年 6,180 人最多，92 年 628 人最少；錄取或及格率起伏波動相當大，以 78 年 13.83% 最高，91 年 1.69% 最低。96 年報考 42,633 人，到考 29,513 人，到考率 69.23%，錄取或及格 1,198 人，錄取或及格率為 4.06%。

圖9 歷年公務人員普通考試報考到考暨錄取或及格人數統計



### 2、性別、年齡及教育程度

歷年來公務人員普通考試報考人數女性較男性高出甚多，而錄取或及格人數，則由以往女性比例較高之情況轉趨接近，近 2 年更以男性居多且比例拉大。民國 96 年錄取或及格 1,198 人，男性 696 人占 58.10%，女性 502 人占 41.90%；如就男女錄取或及格率來看，由於女性報考人數眾多，且到考率較男性高出 5 個

百分點，故女性錄取或及格率僅 2.68%，與男性 6.44%相差一倍之多。

近年受高等教育普及影響，錄取或及格人員之學歷為學士以上比率均達九成以上，高資低考情形顯著。錄取或及格人員平均年齡逐年增高，至 96 年為 29.32 歲，96 年之年齡結構以 26-30 歲占 46.74%最多，21-25 歲占 22.20%次之；教育程度以學士占 58.01%最多，碩士占 36.06%次之。

圖10 歷年公務人員普通考試錄取或及格人員性別暨年齡統計

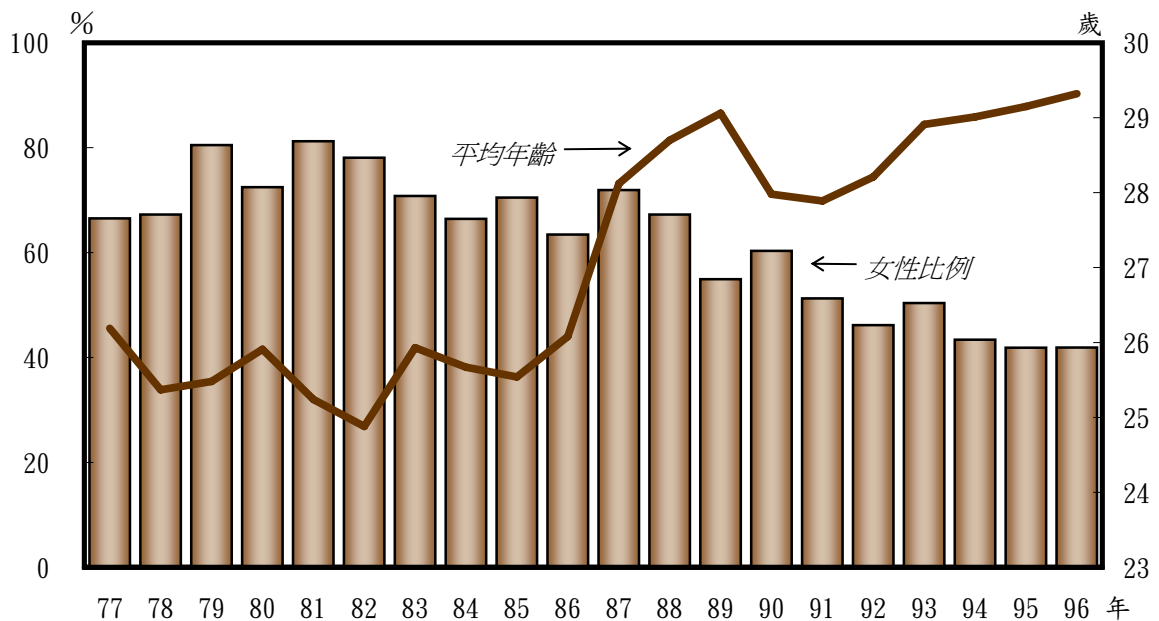
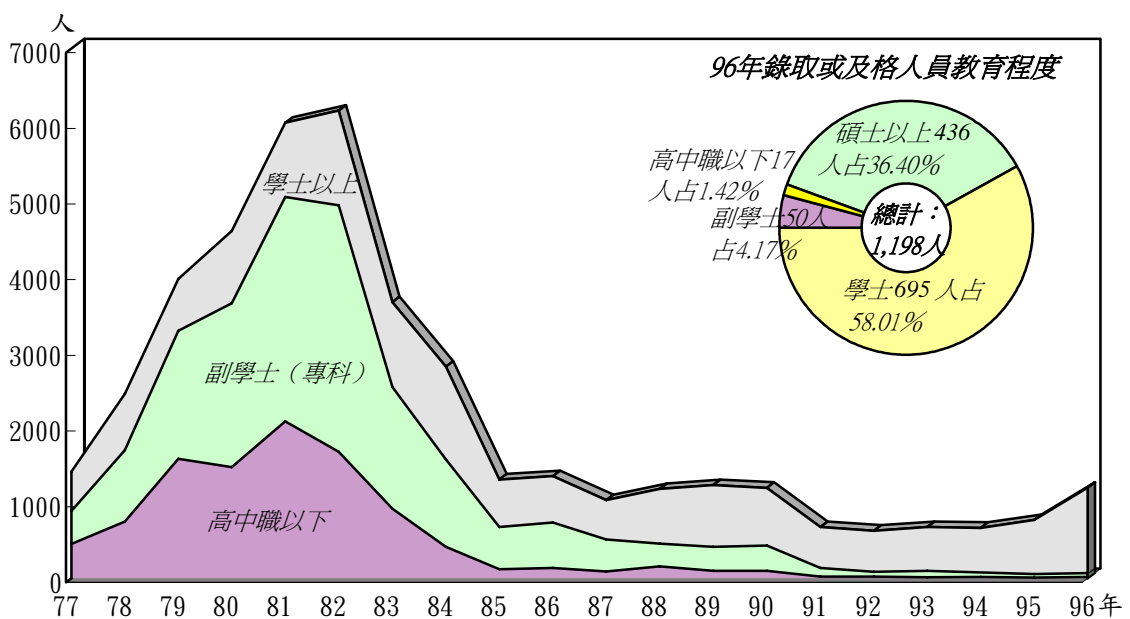


圖11 歷年公務人員普通考試錄取或及格人員教育程度統計



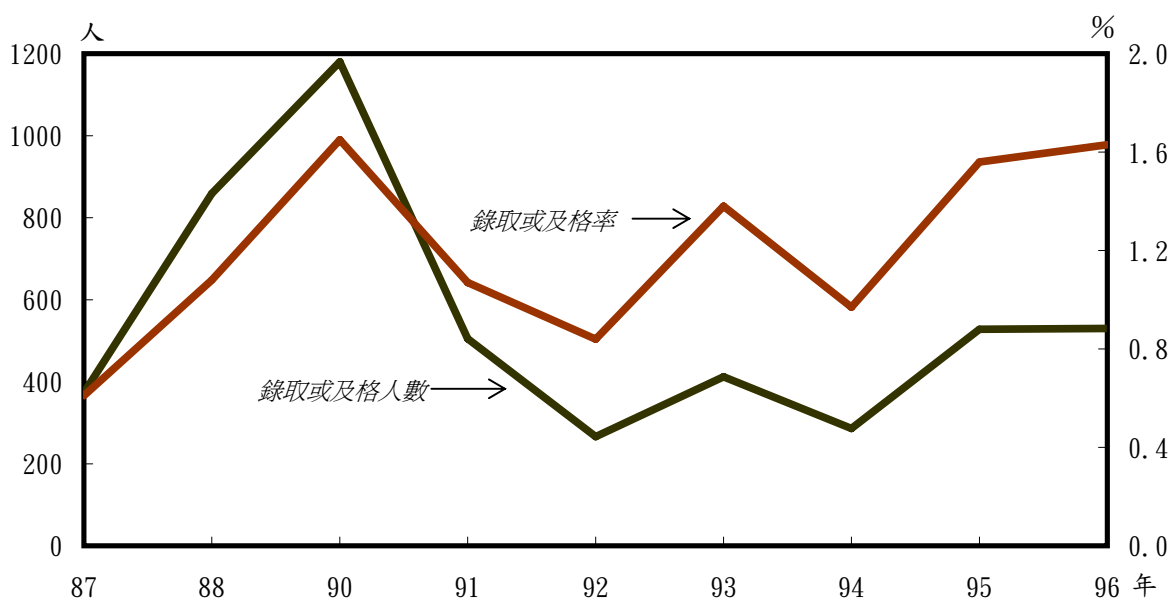
### (三)、公務人員初等考試

民國 85 年修正公布之公務人員考試法第 3 條規定：公務人員之考試分為高等考試、普通考試、初等考試三等，本於應考資格從寬，考試從嚴之原則，對於報考初等考試者取消學歷限制，於同法第 17 條規定：凡國民年滿 18 歲者得應公務人員初等考試。

#### 1、報考、到考、錄取或及格人數

公務人員初等考試自民國 87 年開辦迄今，報考人數以 88 年 112,141 人最多，之後則呈下降趨勢。歷年來到考率維持在 7 成左右；錄取或及格人數以 90 年 1,180 人最多，而以 92 年 266 人最少，錄取或及格率介於 1.65% 至 0.61% 之間。96 年報考 46,117 人，到考 32,535 人，到考率 70.55%，錄取或及格 530 人，錄取或及格率 1.63%。

圖 12 歷年公務人員初等考試錄取或及格人數暨及格率統計



#### 2、性別、年齡及教育程度

歷年來公務人員初等考試報考人數女性約占七成，男性占三成，錄取或及格人數男女性別比例，除 93 年男女分占 44%及 56%外，其餘各年均與報考人數男女性別比例相當，教育程度以學士為主，明顯陳現高資低考情形。

民國 96 年錄取或及格 530 人中，男性 171 人占 32.26%，女性 359 人占

67.74%；如就男女錄取或及格率來看，由於報考人數女性較男性高出甚多，故96年男性錄取或及格率1.98%較女性1.50%略高。平均年齡為29.71歲，其年齡結構以26-30歲占36.98%最多，21-25歲占28.11%次之；教育程度以學士占82.08%最多，副學士(專科)占9.43%次之。

圖13 歷年公務人員初等考試報考人員女性占報考人數百分比

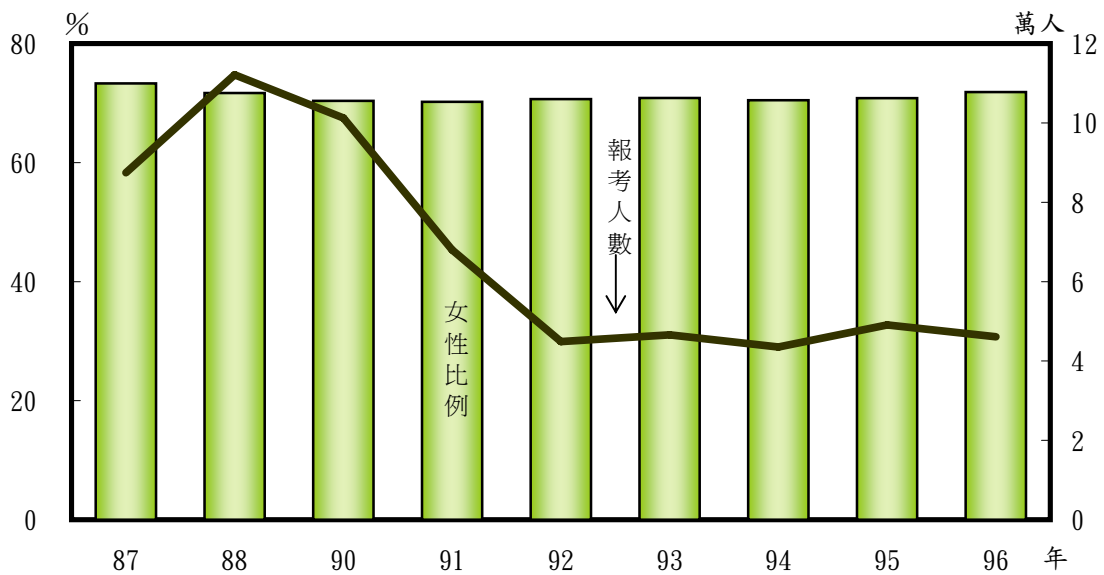
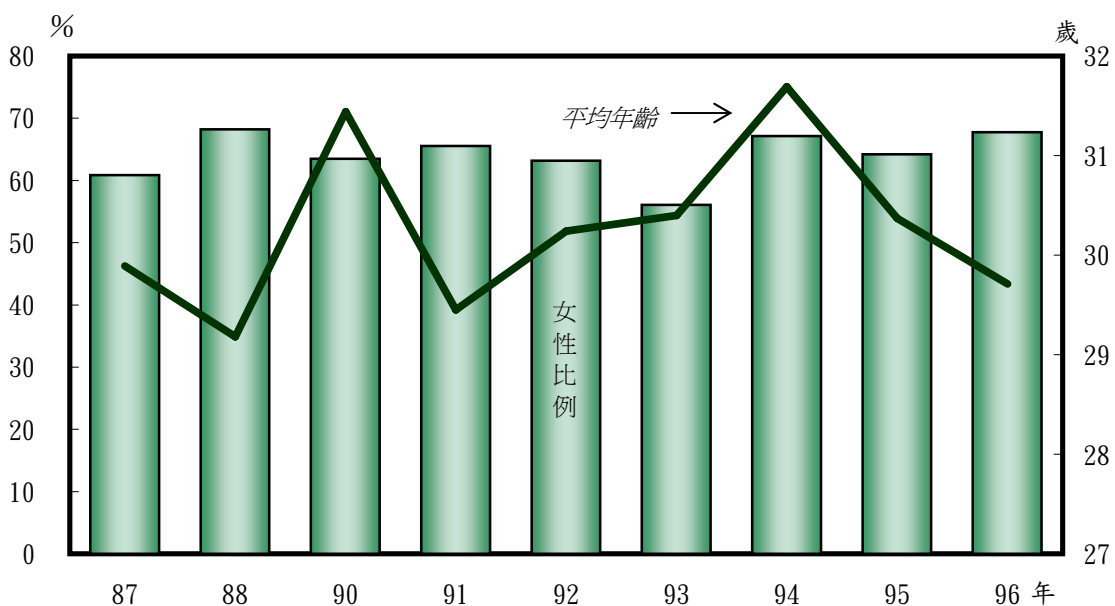


圖14 歷年公務人員初等考試錄取或及格人員性別暨年齡統計



#### (四)、公務人員特種考試

民國 51 年考試法修正，規定特種考試應於高普考試人員不足或不能適應需要時，始得舉行，並將特種考試分為甲、乙、丙、丁四等；甲等為高於高考之考試，乙等為相當於高考之考試，丙等為相當於普考之考試，丁等為低於普考之考試。75 年公務人員考試法與專門職業及技術人員考試法分別立法，公務人員考試法仍規定為應特殊需要，得舉行特種考試。84 年修法刪除甲等特考，公務人員特種考試分為乙、丙、丁三等。85 年復修法明定得比照公務人員高等、普通、初等考試之等級，舉行一、二、三、四、五等之特種考試，同法施行細則規定特種考試一等考試相當於高等考試一級考試、二等考試相當於高等考試二級考試、三等考試相當於高等考試三級考試、四等考試相當於普通考試、五等考試相當於初等考試。考試類科、科目之設置，以考試法明定之特殊性質機關之需要為原則；其錄取名額及標準，以任用機關之需要及成績為準。

##### 1、報考、到考、錄取或及格人數

近 20 年來，公務人員特種考試舉辦次數以民國 78 年辦理 25 次最多，其餘各年介於 10 次至 19 次之間。因每年舉辦考試種類與次數均不同，故報考人數、錄取或及格人數起伏波動相當大，報考人數以 85 年 239,130 人最多，次為 78 年 224,094 人，主因均係辦理丁等考試，而以 80 年 38,236 人最少；到考率以 80 年 79.70%最高，91 年 58.73%最低。錄取或及格人數以 78 年 27,003 人最多，主因係警察人員考試錄取 10,772 人所致，近 5 年人數介於 4,812 人至 10,049 人之間。錄取或及格率以 80 年 24.92%最高，91 年 4.56%最低。

民國 96 年公務人員特種考試共舉辦 19 次，總計報考 174,925 人，到考 115,653 人，到考率 66.12%，錄取或及格 10,049 人，錄取或及格率 8.69%。如以個別考試觀之，報考人數以地方政府公務人員考試 74,982 人最多，次為兩次司法人員考試共 43,179 人，而以國際新聞人員考試 98 人最少。錄取或及格率以第一次警察人員考試 43.93%最高，第二次司法人員考試 4.90%最低。

圖15 歷年公務人員特種考試錄取或及格人數統計

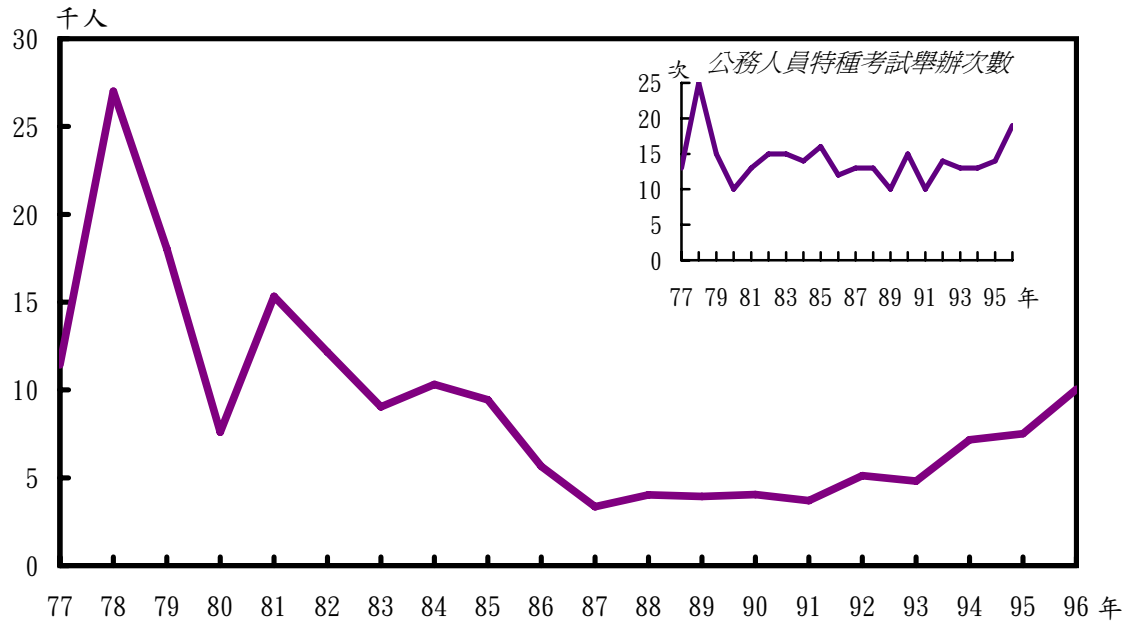
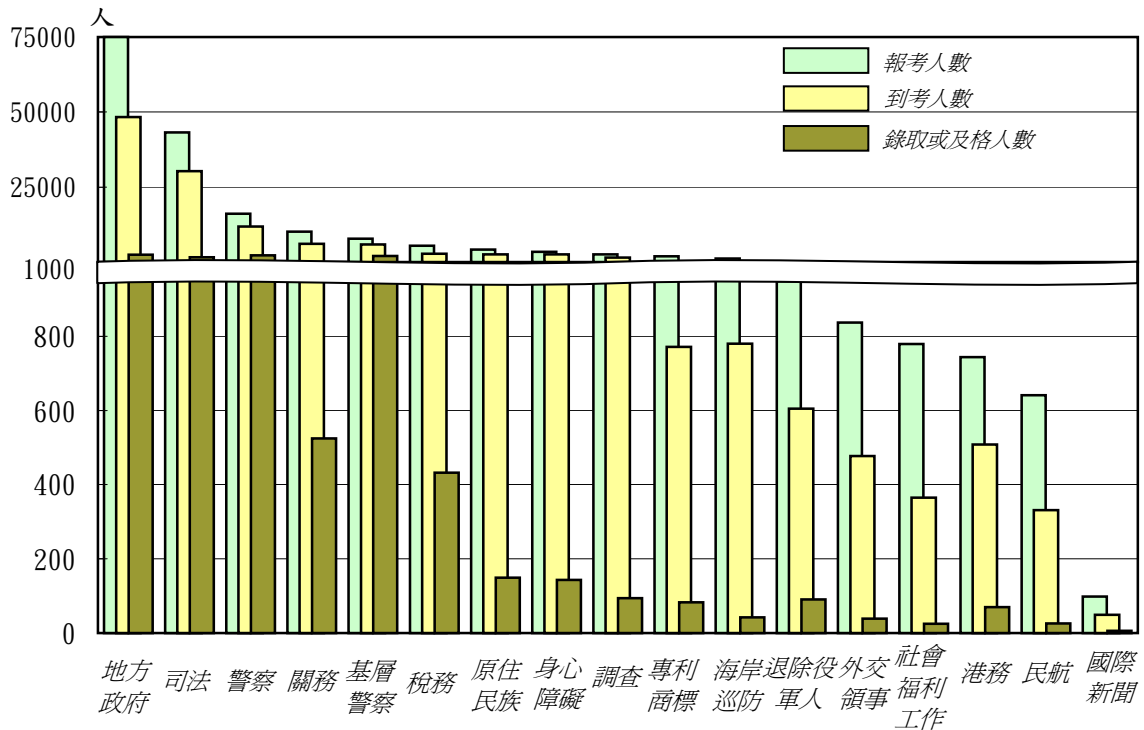


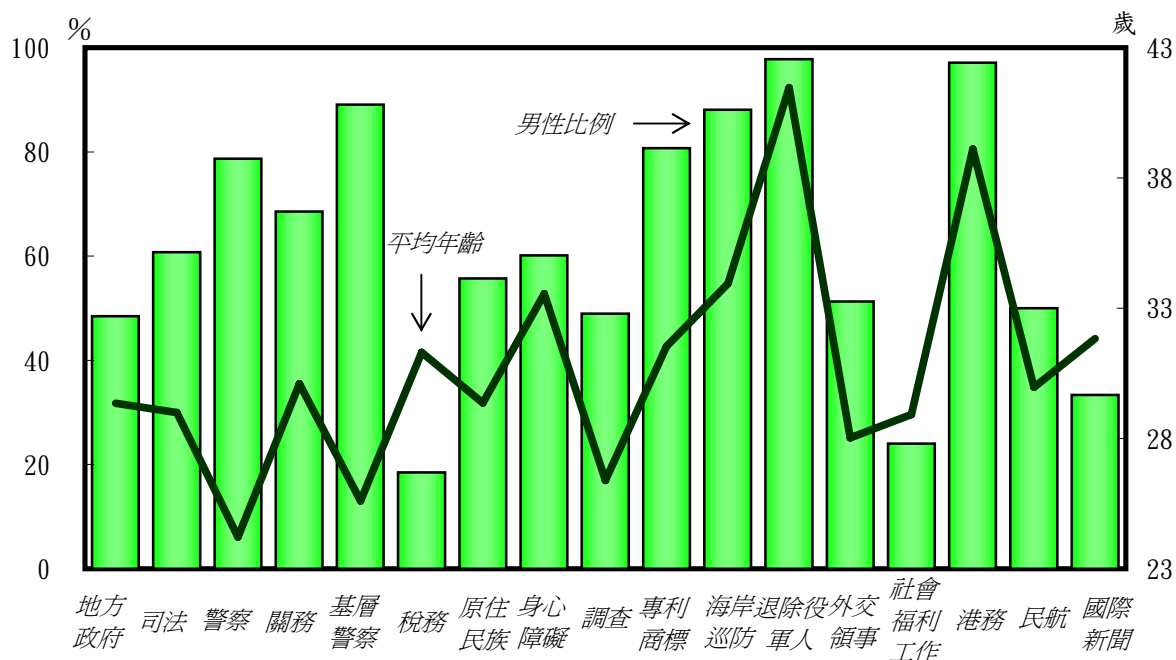
圖16 96年公務人員特種考試報考到考暨錄取或及格人數統計



## 2、性別、年齡及教育程度

民國 96 年公務人員特種考試報考 174,925 人中，男性 79,608 人占 45.51%，女性 95,317 人占 54.49%；平均年齡以退除役軍人轉任公務人員考試 41.58 歲最大，交通事業港務人員考試 37.20 歲次之，基層警察人員考試 25.38 歲最年輕；教育程度以學士占 57.57% 最多，副學士(專科)占 21.82% 次之，高中(職)以下占 12.80% 再次之。錄取或及格 10,049 人中，男性 6,694 人占 66.61%，女性 3,355 人占 33.39%；平均年齡仍以退除役軍人轉任公務人員考試 41.46 歲最大，交通事業港務人員考試 39.11 歲次之，而以警察人員考試 24.22 歲最年輕；教育程度以學士占 57.50% 最多，副學士(專科)占 24.43% 次之，碩士占 10.74% 再次之。

圖 17 96 年公務人員特種考試錄取或及格人員性別暨年齡統計



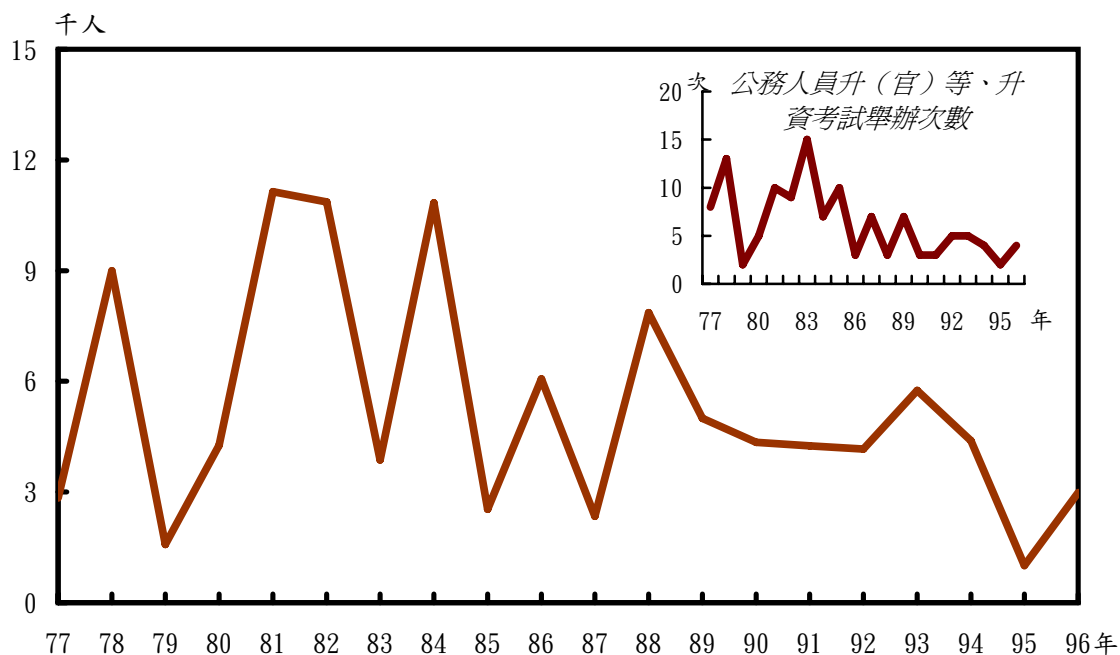
### (五)、公務人員升(官)等、升資考試

公務人員升等、升資考試係為使在職公務人員，取得升任高一官等任用資格而舉辦之考試。民國 77 年 1 月 22 日公布之公務人員升等考試法，分簡任、薦任、委任三官等考試。88 年 12 月 29 日修正公布之公務人員升官等考試法取消委任升等考試，並規定於本法修正公布後繼續辦理 5 次委任升等考試為限；又規定升官等考試錄取人數上限，由典試委員會以各等級各類科全程到考人數 33%擇優錄取；復規定每年或間年舉行 1 次；惟關務人員、警察人員、交通事業人員等另有分等規定者，其升等考試規則由考試院另定之。

#### 1、報考、到考、錄取或及格人數

近 20 年來，公務人員升官等、升資考試舉辦次數以民國 83 年辦理 15 次最多，79 年及 95 年各舉辦 2 次最少。因每年舉辦考試種類與次數均不同，故報考人數、錄取或及格人數波動大，報考人數以 88 年 42,509 人最多，79 年 8,367 人最少。到考率以 81 年 95.69%最高，89 年 71.59%最低。錄取或及格人數以 81 年 11,143 人最多，95 年 1,007 人最少。錄取或及格率以 81 年 71.57%最高，95 年 13.76%最低。

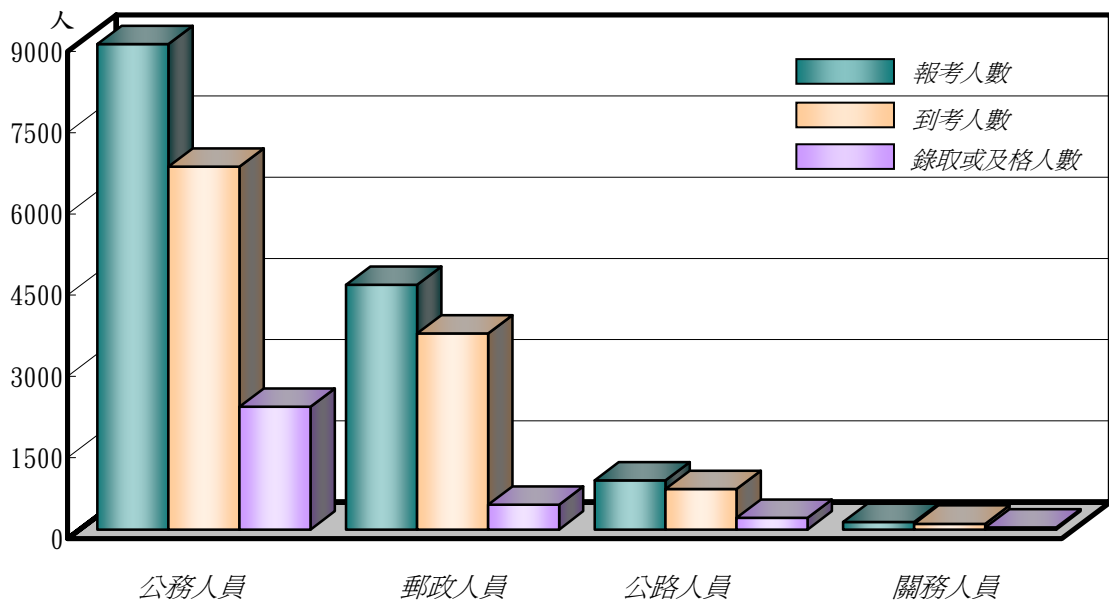
圖18 歷年公務人員升(官)等、升資考試錄取或及格人數統計





民國 96 年公務人員升官等、升資考試共舉辦 4 次，總計報考 14,535 人，到考 11,178 人，到考率 76.90%，錄取或及格 2,982 人，錄取或及格率 26.68%。如以個別考試觀之，報考人數以公務人員升官等考試 8,968 人最多，交通事業郵政人員升資考試 4,520 人次之，而以關務人員升官等考試 138 人為最少；錄取或及格率以關務人員升官等考試 36.79% 最高，交通事業郵政人員升資考試 12.65% 最低。

圖19 96年公務人員升官等考試報考到考暨錄取或及格人數統計



## 2、性別、年齡及教育程度

民國 96 年公務人員升官等、升資考試報考 14,535 人中，男性 8,258 人占 56.81%，女性 6,277 人占 43.19%。錄取或及格 2,982 人中，男性 1,458 人占 48.89%，女性 1,524 人占 51.11%；平均年齡以關務人員升官等考試 42.49 歲為最大，交通事業郵政人員升資考試 40.45 歲最年輕；教育程度以學士占 42.45% 最多，副學士(專科) 次之占 38.43%。

## (六)、軍人轉任公職考試

依民國 56 年公布施行之後備軍人轉任公職考試比敘條例規定，國軍上校以上軍官外職停役轉任公務人員，尚未取得任用資格者，其考試得以檢覈行之，凡經檢覈及格者取得公務人員任用資格，由本部核定報請考試院發給及格證書。考試院爰於 57 年 5 月 15 日訂定發布國軍上校以上軍官外職停役轉任公務人員檢覈規則，以為辦理本項檢覈之依據。77 年修正檢覈辦法，規定採審查證件、口試、筆試或實地考試等方式行之。80 年修正增加筆試 1 科及 10 年內不得轉調原職系以外職務。85 年及 90 年修正公務人員考試法第 23 條規定，自 88 年起本項考試檢覈及格者，僅得轉任國防部、行政院國軍退除役官兵輔導委員會、行政院海岸巡防署及其所屬機關、中央及直轄市政府役政、軍訓單位。至 91 年修正公布後備軍人轉任公職考試比敘條例，取消先用後考之檢覈制度，另增列第五條之一規定國軍上校以上軍官轉任公務人員，以考試定其資格，爰訂定發布國軍上校以上軍官轉任公務人員考試規則，以為 92 年起辦理本項考試之依據。至於因業務移撥行政院海岸巡防署之國軍上校以上軍官，尚未取得公務人員任用資格者，及於本條例修正公布施行前，國軍上校以上軍官外職停役轉任公務人員，經核定有案者，得依原檢覈規則辦理，檢覈部分業於 94 年全部辦理完結。

國軍上校以上軍官轉任公務人員考試自 92 年起開始舉辦以來，報考人數以 92 年 97 人最多，之後逐年下降，95 年僅報考 26 人，96 年未辦理本項考試；錄取或及格人數以 92 年 25 人最多，之後亦逐年下降，95 年僅錄取 5 人。

### 三、專門職業及技術人員考試

我國辦理專門職業及技術人員考試之重要沿革，約可分為 5 個階段：第 1 階段，31 年以前係專門職業及技術人員考試與公務人員任用考試合併立法時期。第 2 階段，31 年至 37 年係專門職業及技術人員考試與公務人員任用考試分別立法併行考試時期。第 3 階段，37 年至 75 年又採合併立法，其應考資格與應試科目相同者，其及格人員同時取得兩種考試及格資格；鑑於公務人員與專門職業及技術人員考試在性質及功能上有根本之差異，自 72 年起兩種考試分開舉行，並取消兼取及格之資格。第 4 階段，75 年至 89 年又採分別立法時期，75 年為配合新人事制度之實施，立法院於審議時主動將考試法一分為二，自此公務人員考試法與專門職業及技術人員考試法採兩法併行制度確定，並於專門職業及技術人員考試法中明定考試分為 1. 專門職業及技術人員高等暨普通考試；2. 專門職業及技術人員特種考試；3. 專門職業及技術人員檢覈等三種。第 5 階段，自 90 年起，明定考試範圍，規定應經考試及格領有證書始能執業之人員，考試等級分高等考試、普通考試、初等考試三等；為應特殊需要，得舉行特種考試，並比照高普初考試列等；同時取消檢覈制度。90 年 5 月修正專門職業及技術人員考試法第 19 條，明定專門職業及技術人員考試得視等級或類科之不同，採科別及格、總成績滿 60 分為及格、或以錄取各類科全程到考人數一定比例為及格等三種及格方式。

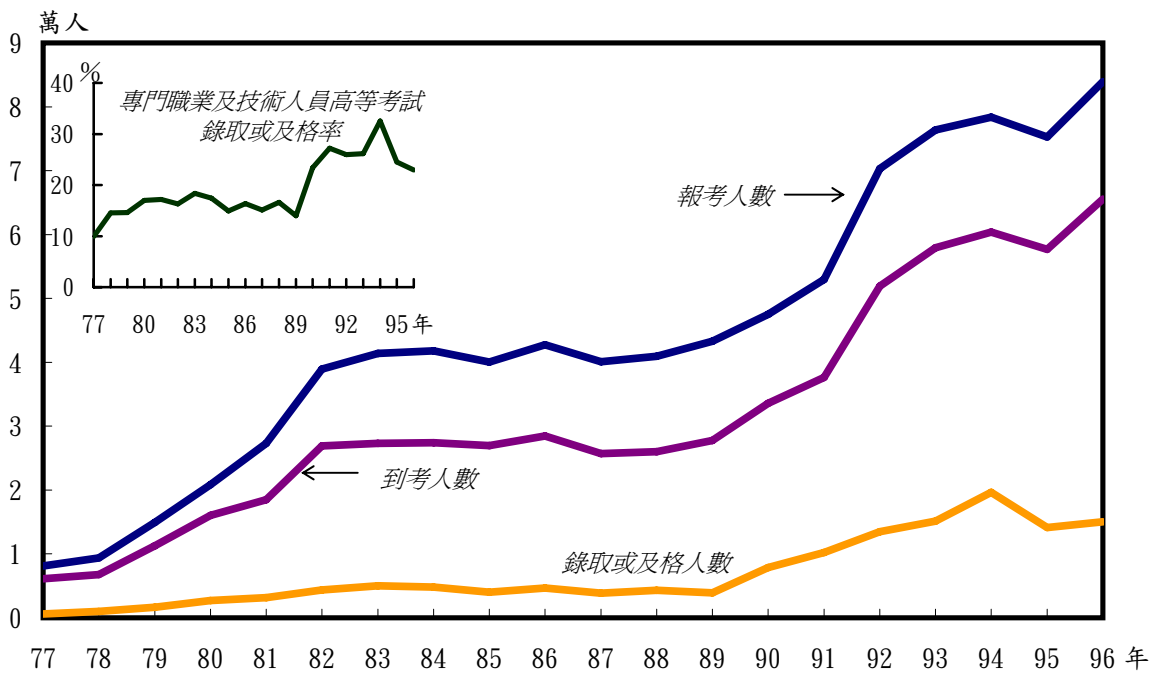
#### (一)、專門職業及技術人員高等考試

專門職業及技術人員高等考試係專科以上學校畢業或經教育部承認之國外相當科、系、所畢業者；或普通考試相當類、科及格，並曾任有關職務滿 4 年，有證明文件者之執業資格考試。本考試民國 89 年以前係每年集中辦理 1 次，90 年以後配合新制之實施，各類專技人員考試視情形分散或集中辦理。

##### 1、報考、到考、錄取或及格人數

民國 82 年至 89 年專門職業及技術人員高等考試之報考人數約維持在 4 萬人左右，90 年以後，因專門職業及技術人員之證照制度確立，高等考試之報考人數大幅成長，91 年突破 5 萬人，之後逐年成長，96 年專門職業及技術人員高等考試共舉辦 6 次，總計報考 83,945 人，到考 65,524 人，到考率 78.06%。錄取或及格人數，82 年至 89 年約維持在 5 千人至 4 千人之間，91 年突破 1 萬人，94 年最高達 19,644 人，96 年降為 15,017 人。錄取或及格率，77 年低於 10%，78 年至 89 年介於 18.40% 至 13.98% 之間，90 年以後則介於 32.53% 至 22.92% 之間。

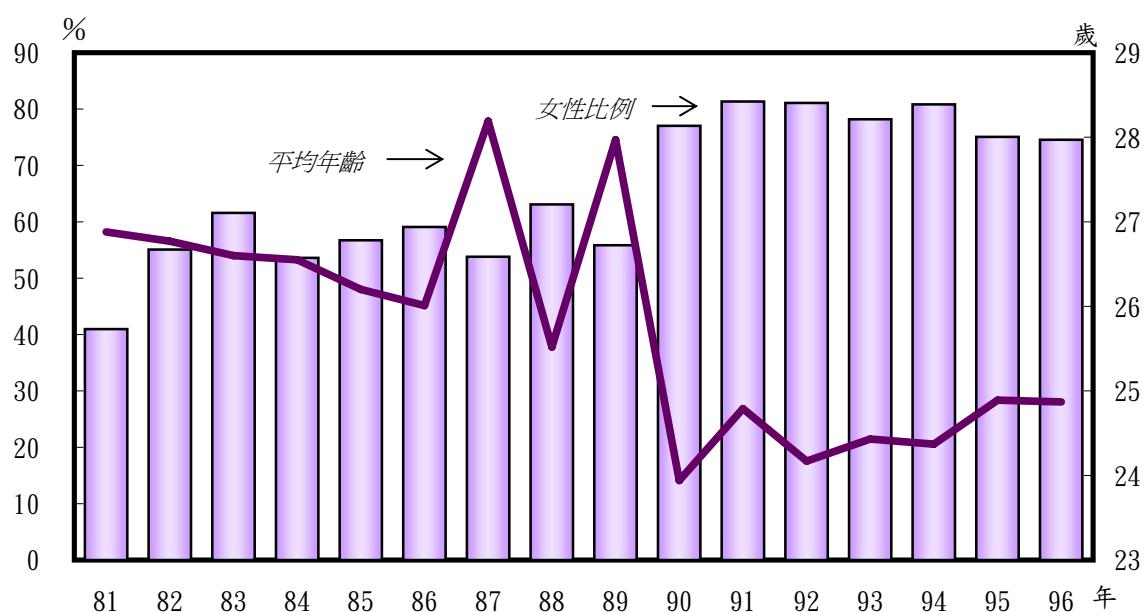
圖 20 歷年專門職業及技術人員高等考試報考到考暨錄取或及格人數統計



## 2、性別、年齡及教育程度

民國 96 年專門職業及技術人員高等考試，考試種類共 23 類，以報考護理師人數最多占三成，以致報考 83,945 人中，男性占 37%，女性占 63%。錄取或及格 15,017 人中，男性 3,822 人占 25.45%，女性 11,195 人占 74.55%；平均年齡 24.87 歲；教育程度以學士占 53.03%最多，副學士（專科）占 40.04%次之。

圖21 歷年專門職業及技術人員高等考試錄取或及格人員性別暨年齡統計



## (二)、專門職業及技術人員普通考試

專門職業及技術人員普通考試係為高級職業學校以上學校相當科、系、所畢業者；或初等考試相當類、科及格，並曾任有關職務滿 4 年，有證明文件者之執業資格考試。本項考試民國 89 年以前係每年集中辦理 1 次，90 年以後配合新制之實施，各類專技人員考試視情形分散或集中辦理。

### 1、報考、到考、錄取或及格人數

民國 77 年專門職業及技術人員普通考試報考人數僅 3,943 人，之後每年約以增加 1 千人之速度成長，82 年至 87 年則穩定維持在 1 萬人左右，88 年大幅成長一倍，人數高達 24,022 人。90 年因應試類科較少與護士報考人數銳減，故回降至 12,168 人，嗣因專門職業及技術人員之證照制度確立，91 年與 92 年每年約以增加 1 萬人之速度成長，93 年與 94 年分別因首度舉辦導遊人員、領隊人員及記帳士考試，致報考人數增至 46,070 人與 76,885 人，95 年受導遊人員、領隊人員考試之華語導遊、領隊取消口試，僅以筆試方式考試，及舉辦專責報關人員、保險從業人員考試所影響，報考人數再成長為 88,024 人，96 年除導遊人員、領隊人員考試報考人數繼續攀升外，消防設備士及不動產經紀人增辦為兩次，致報考人數再創新高達 118,830 人。錄取或及格人數，92 年與 93 年均逾 9 千人，94 年大幅成長為 18,126 人，95 年略降為 15,917 人，96 年再度成長為 25,143 人。錄取或及格率近年均維持在 30%左右。96 年專門職業及技術人員普通考試共舉辦 6 次，總計報考 118,830 人，到考 88,139 人，到考率 74.17%，錄取或及格 25,143 人，錄取或及格率 28.53%。

### 2、性別、年齡及教育程度

民國 96 年專門職業及技術人員普通考試報考 118,830 人中，男性 44,208 人占 37.20%，女性 74,622 人占 62.80%。錄取或及格 25,143 人中，男性 8,768 人占 34.87%，女性 16,375 人占 65.13%；平均年齡 30.58 歲；教育程度以副學士(專科)占 36.77%最多，學士占 34.92%次之，高中(職)以下占 22.24%再次之。

圖22 歷年專門職業及技術人員普通考試報考到考暨錄取或及格人數統計

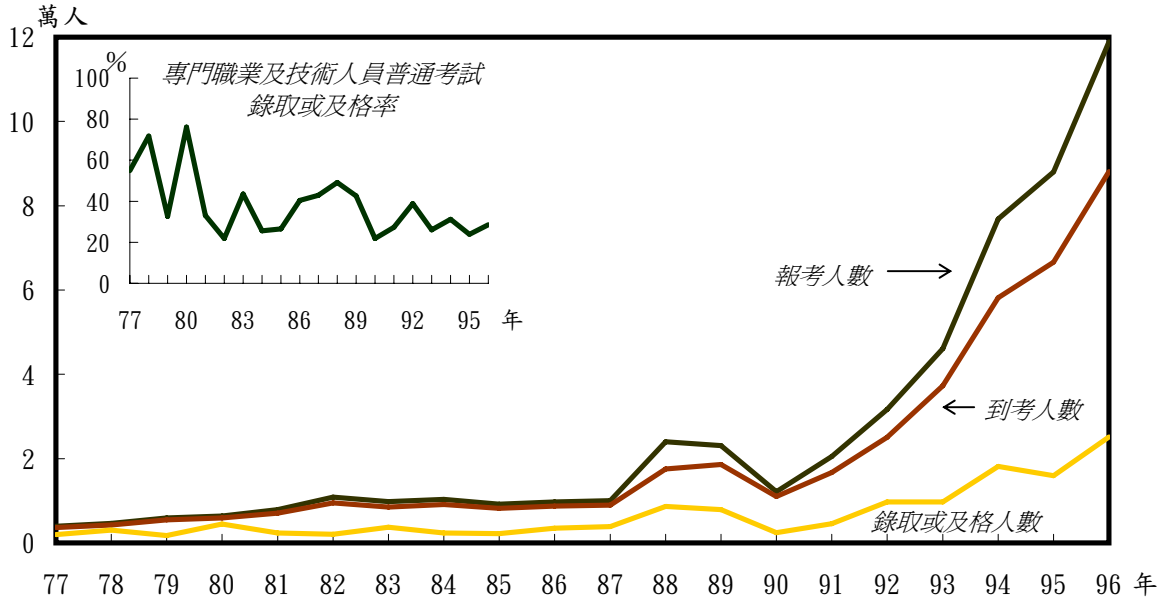
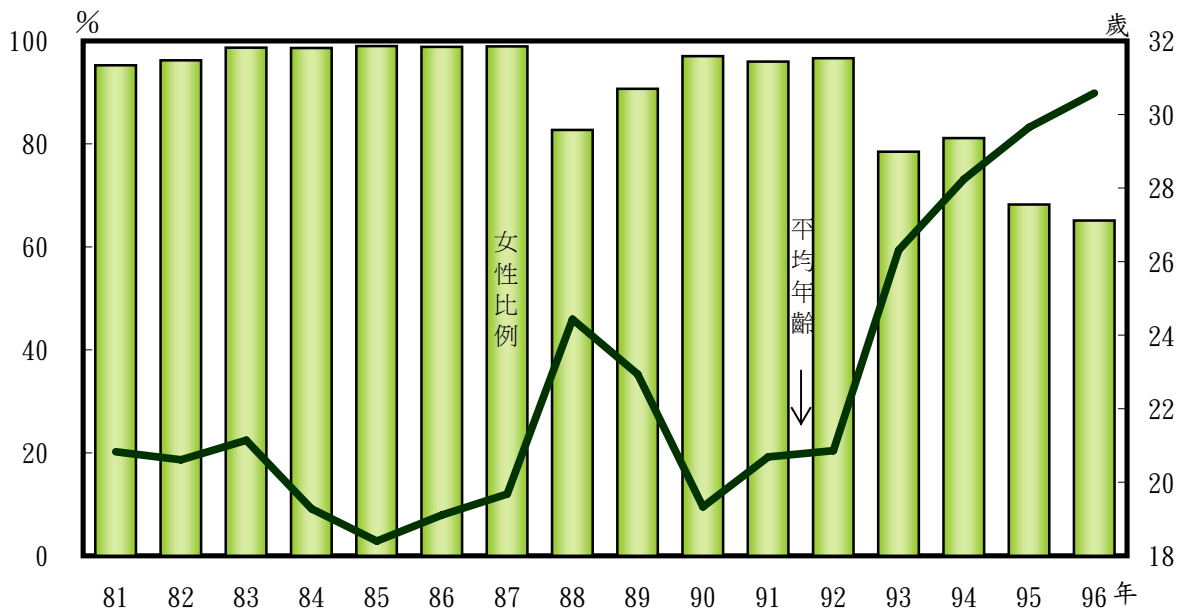


圖23 歷年專門職業及技術人員普通考試錄取或及格人員性別暨年齡統計



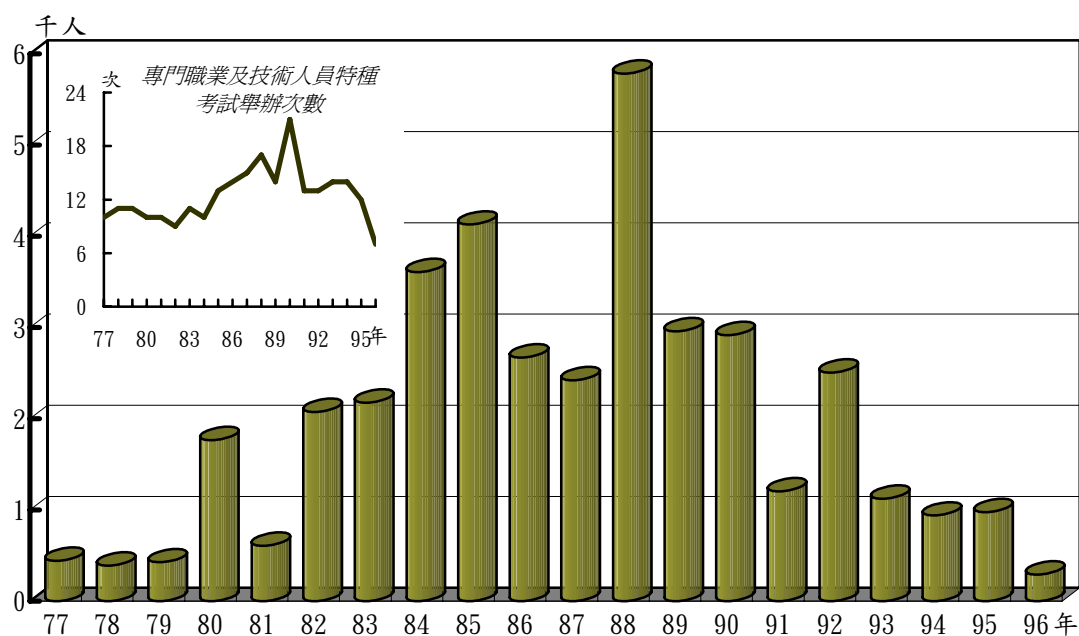
### (三)、專門職業及技術人員特種考試

依據專門職業及技術人員考試法之規定，為應特殊需要得舉行特種考試，其等級比照專門職業及技術人員高等、普通及初等考試分等。

#### 1、報考、到考、錄取或及格人數

近 20 年來，專門職業及技術人員特種考試舉辦次數以民國 90 年辦理 21 次最多，其餘各年介於 7 次至 17 次之間。因每年舉辦考試種類與次數均不同，故報考人數、錄取或及格人數起伏波動相當大，報考人數以 84 年 38,421 人最多，次為 85 年 38,055 人，而以 77 年 1,460 人最少。到考率 79 年以前逾 83%，近年大致介於 70.23% 至 60.65% 之間，惟 96 年增至 83.63%。錄取或及格人數以 88 年 5,785 人最多，近年來人數有逐年降低之趨勢，由 89 年 2,957 人降至 96 年 289 人。錄取或及格率以 77 年 35.97% 最高，96 年 6.91% 最低。

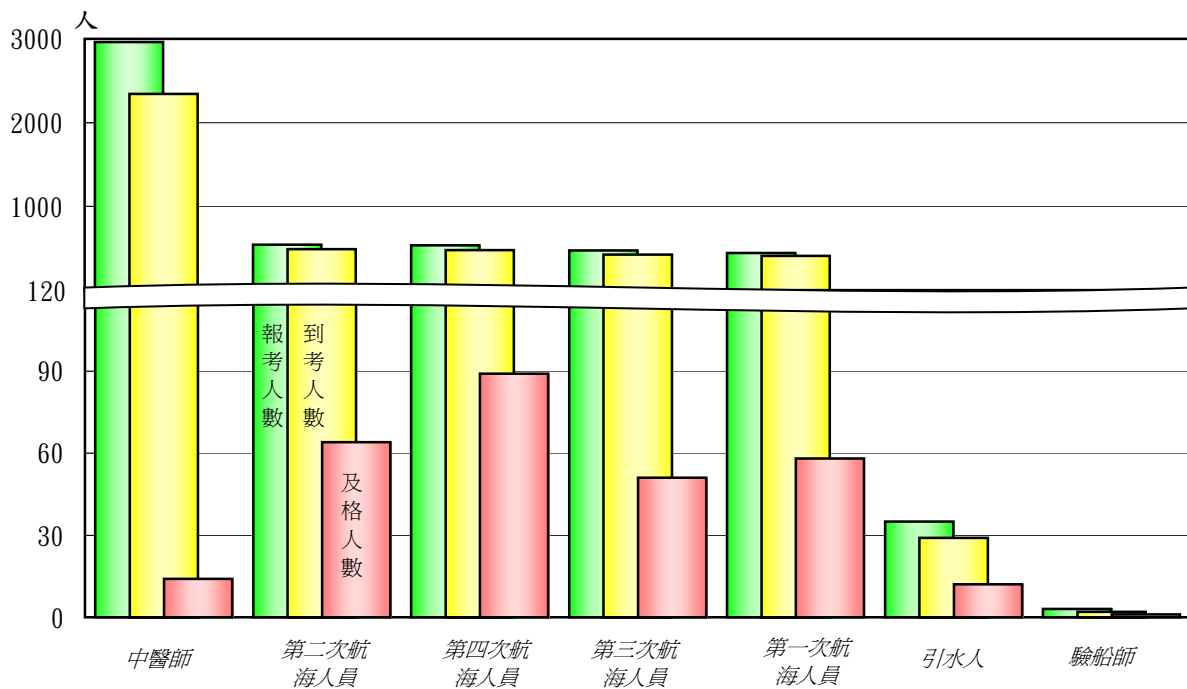
圖24 歷年專門職業及技術人員特種考試錄取或及格人數統計





民國 96 年專門職業及技術人員特種考試共舉辦 7 次，總計報考 4,998 人，到考 4,180 人，到考率 83.63%，錄取或及格 289 人，錄取或及格率 6.91%。如以個別考試觀之，報考人數以中醫師考試 2,962 人最多，而驗船師考試僅 3 人最少。錄取或及格率以驗船師考試 50.00% 最高。

圖25 96年專門職業及技術人員特種考試報考到考暨錄取或及格人數統計



## 2、性別、年齡及教育程度

民國 96 年專門職業及技術人員特種考試報考 4,998 人中，男性占 74.11%，女性占 25.89%。錄取或及格 289 人中，男性占 87.54%，女性占 12.46%；平均年齡以驗船師考試 49 歲最大，航海人員考試 26.66 歲最年輕；教育程度以學士占 61.59% 最多，副學士(專科)占 31.14%次之。

## 四、中醫師檢定考試

中醫師乃專門職業之一，依照規定須經中醫師特種考試及格或經檢覈及格，方可據以申請執業執照，惟中醫師執業攸關人民生命與健康，其養成宜以正規教育為依歸，民國 55 年中國醫藥學院經教育部核准設立中醫學系，此為正規教育養成之始，惜未見普及；為發揚國粹，對於自修有得之士，因未具備相當之學歷，致無法參加中醫師特種考試者，得經由檢定考試取得應考資格，乃於 57 年修正公布特種考試中醫師考試規則，於應考資格中增列經中醫師檢定考試及格者一款。本項考試，各科目成績以各滿 60 分為及格，其未及格之科目得於 3 年內繼續補考，部分科目及格者僅發給科別及格證明，全部科目及格者始發給應考資格證明。

復為因應實際需要並配合應試科目、研讀醫學主要書目之修訂與實施，民國 75 年經考試院會議之決議：中醫師檢定考試自 76 年開始，每隔 3 年舉辦 1 次新案考試，惟舊案部分科目及格者之補考仍按年舉辦，因此 76 年辦理新案考試，77 年至 79 年僅辦理舊案之補考，餘類推，故每年報考人數起伏頗大。89 年 5 月 26 日修正公布之專門職業及技術人員考試法規定，中醫師檢定考試於本法修正公布施行後 5 年內繼續辦理 5 次；部分科目不及格者，准予 3 年內繼續補考 3 次；本項考試已於 94 年辦理最後一次新案考試，部分科目及格者將於 95 年起 3 年內繼續補考。

本考試自 57 年至 96 年止共舉辦 35 次，總計報考 248,003 人，到考 195,879 人，及格 21,845 人，及格率 11.15%。96 年因係屬舊案補考，故報考人數減少為 2,899 人，到考 1,837 人，到考率 63.37%，及格 266 人，及格率 14.48%。

# 貳、統計表

## II. Statistical Tables

# 一、總表

## 1.General Table

表1 各種考試報考人數按年分

中華民國77年至96年

年 別	總計	公 務 人 員						
		計	高等 考試	普通 考試	初等 考試	特種 考試	升官等、 升資考試	國軍上校以上 軍官轉任公 務人員考試
77年	152 928	133 103	20 064	32 942	-	64 981	15 116	-
78年	326 200	304 514	24 118	26 787	-	224 094	29 321	-
79年	308 109	281 680	31 669	44 297	-	197 347	8 367	-
80年	207 971	150 160	37 709	60 086	-	38 236	14 003	-
81年	408 379	364 916	62 640	84 248	-	201 758	16 270	-
82年	380 451	309 586	70 787	91 404	-	114 909	31 892	-
83年	341 813	261 000	75 864	96 135	-	74 991	10 310	-
84年	454 308	346 245	71 294	86 862	-	145 745	42 303	-
85年	485 321	388 609	63 168	76 945	-	239 130	9 366	-
86年	346 181	259 031	59 621	71 648	-	105 663	22 099	-
87年	356 881	278 662	46 436	53 440	87 438	75 370	15 978	-
88年	475 973	362 314	42 116	47 342	112 141	118 206	42 509	-
89年	283 067	184 883	38 312	53 033	-	71 028	22 510	-
90年	411 122	314 480	41 984	56 646	101 260	93 675	20 915	-
91年	408 668	309 166	36 547	51 668	67 988	137 936	15 027	-
92年	384 865	258 848	31 960	32 781	44 906	133 446	15 658	97
93年	392 003	247 085	34 132	36 050	46 593	101 742	28 508	60
94年	473 970	291 408	38 050	37 023	43 531	155 603	17 168	33
95年	465 319	283 109	34 704	34 917	49 087	155 096	9 279	26
96年	528 698	318 026	39 816	42 633	46 117	174 925	14 535	-

說明：民國87至94年公務人員高等考試三級考試暨普通考試採分試制度，該期間報考人數採第一試資料。

Table 1 Candidates Registering for All Examinations, by Year

1988 - 2007

單位：人

銓定 考試	專門職業及技術人員				檢定考試			
	計	高等 考試	普通 考試	特種 考試	計	高等 檢定 考試	普通 檢定 考試	中醫師 檢定 考試
-	13 519	8 116	3 943	1 460	6 306	1 932	616	3 758
194	17 779	9 388	4 606	3 785	3 907	1 754	322	1 831
-	23 750	14 946	5 915	2 889	2 679	1 718	360	601
126	48 011	20 847	6 381	20 783	9 800	2 079	386	7 335
-	38 187	27 295	7 871	3 021	5 276	2 320	383	2 573
594	66 046	38 961	10 880	16 205	4 819	2 591	398	1 830
3 700	76 458	41 376	9 806	25 276	4 355	3 052	317	986
41	90 500	41 772	10 307	38 421	17 563	2 747	222	14 594
-	87 327	40 062	9 210	38 055	9 385	3 409	270	5 706
-	81 245	42 725	9 757	28 763	5 905	2 086	67	3 752
-	74 729	40 113	10 054	24 562	3 490	1 437	24	2 029
-	96 685	40 946	24 022	31 717	16 974	1 282	11	15 681
-	90 066	43 278	23 064	23 724	8 118	1 556	-	6 562
-	83 089	47 492	12 168	23 429	13 553	622	-	12 931
-	88 038	52 952	20 486	14 600	11 464	382	-	11 082
-	116 443	70 317	31 636	14 490	9 574	152	-	9 422
-	134 925	76 383	46 070	12 472	9 993	-	-	9 993
-	167 268	78 375	76 885	12 008	15 294	-	-	15 294
-	177 261	75 274	88 024	13 963	4 949	-	-	4 949
-	207 773	83 945	118 830	4 998	2 899	-	-	2 899

表2 各種考試錄取或及格人數按年分

(一)中華民國39年至81年

年 別	總計	公 務 人 員						
		計	高等 考試	普通 考試	初等 考試	特種 考試	升官等、 升資考試	分類職位 公務人 員考試
39年	588	435	216	215	-	-	4	-
40年	1 179	733	293	255	-	101	71	-
41年	4 053	3 580	515	354	-	2 678	-	-
42年	4 372	3 810	454	371	-	2 795	190	-
43年	5 322	4 594	322	304	-	3 942	26	-
44年	5 571	5 056	341	386	-	4 228	61	-
45年	4 977	4 465	502	318	-	3 172	190	-
46年	4 976	4 240	414	309	-	3 290	139	-
47年	5 841	5 168	391	494	-	4 271	7	-
48年	2 613	2 062	252	300	-	1 199	311	-
49年	2 873	2 294	243	137	-	1 428	474	-
50年	2 945	2 377	295	362	-	1 565	125	-
51年	29 253	28 559	214	398	-	9 559	40	-
52年	6 975	6 299	421	477	-	1 450	3 940	-
53年	3 964	3 198	414	589	-	1 630	559	-
54年	12 297	11 389	269	512	-	10 542	51	-
55年	12 900	11 979	308	583	-	7 285	282	-
56年	4 594	3 622	329	428	-	2 185	680	-
57年	13 497	12 050	295	365	-	10 537	843	-
58年	12 037	10 639	389	1 032	-	7 671	1 517	-
59年	20 671	19 091	383	1 128	-	11 205	96	535
60年	18 931	16 826	461	2 108	-	10 333	1 830	1 000
61年	10 855	8 553	542	1 204	-	3 779	957	1 837
62年	30 891	28 031	364	1 369	-	23 774	2 423	16
63年	18 066	13 857	622	1 323	-	10 465	1 248	-
64年	21 650	18 171	417	1 310	-	14 974	1 470	-
65年	18 527	14 526	397	528	-	9 614	3 842	61
66年	18 879	16 600	482	884	-	13 487	1 747	-
67年	14 520	12 113	778	1 186	-	7 387	1 879	864
68年	25 588	22 718	1 083	1 767	-	12 815	5 289	1 744
69年	26 922	24 697	1 705	3 289	-	12 220	2 735	4 193
70年	28 827	26 355	1 169	4 062	-	17 433	2 667	1 024
71年	14 057	11 267	777	867	-	4 707	4 916	-
72年	39 789	36 137	991	885	-	19 545	14 629	-
73年	21 705	18 846	730	662	-	9 883	4 529	3 042
74年	21 425	18 670	1 093	2 258	-	9 840	5 163	-
75年	16 796	13 721	1 030	1 023	-	8 589	2 956	-
76年	18 404	16 160	1 243	1 500	-	10 670	2 747	-
77年	20 999	17 355	1 677	1 407	-	11 435	2 836	-
78年	46 452	41 526	2 979	2 437	-	27 003	8 996	-
79年	31 055	26 918	3 345	3 956	-	18 039	1 578	-
80年	29 122	19 890	3 330	4 590	-	7 594	4 265	-
81年	46 120	39 487	6 995	6 018	-	15 331	11 143	-

Table 2 Candidates Qualifying in All Examinations, by Year

( I )1950 - 1992

單位：人

		專門職業及技術人員				檢定考試			
雇員 考試	銓定 考試	計	高等 考試	普通 考試	特種 考試	計	高等 檢定 考試	普通 檢定 考試	中醫師 檢定 考試
-	-	135	37	7	91	18	7	11	-
13	-	288	24	10	254	158	35	123	-
33	-	262	12	5	245	211	93	118	-
-	-	450	15	7	428	112	53	59	-
-	-	421	11	24	386	307	133	174	-
-	40	238	14	14	210	277	109	168	-
40	243	80	18	13	49	432	167	265	-
33	55	207	31	3	173	529	201	328	-
-	5	166	19	13	134	507	243	264	-
-	-	152	35	12	105	399	177	222	-
12	-	181	21	2	158	398	179	219	-
26	4	203	12	1	190	365	193	172	-
-	18 348	234	8	8	218	460	277	183	-
11	-	237	5	4	228	439	280	159	-
6	-	327	34	2	291	439	210	229	-
15	-	444	9	14	421	464	273	191	-
24	3 497	505	30	2	473	416	207	209	-
-	-	474	15	6	453	498	295	203	-
10	-	638	191	5	442	809	351	300	158
30	-	490	21	8	461	908	472	241	195
204	5 540	696	25	5	666	884	598	286	-
53	1 041	764	61	13	690	1 341	752	176	413
64	170	1 206	44	7	1 155	1 096	713	383	-
85	-	1 406	36	29	1 341	1 454	775	679	-
86	113	1 949	119	143	1 687	2 260	1 058	497	705
-	-	2 022	161	346	1 515	1 457	995	462	-
-	84	1 507	97	141	1 269	2 494	334	227	1 933
-	-	1 510	117	8	1 385	769	525	244	-
-	19	1 865	134	94	1 637	542	223	123	196
20	-	1 940	82	6	1 852	930	175	73	682
-	555	1 289	98	6	1 185	936	109	62	765
-	-	1 293	137	1	1 155	1 179	70	33	1 076
-	-	1 590	215	274	1 101	1 200	77	63	1 060
-	87	2 341	544	817	980	1 311	98	71	1 142
-	-	1 385	218	245	922	1 474	73	86	1 315
-	316	1 653	289	602	762	1 102	73	83	946
-	123	1 672	274	598	800	1 403	67	54	1 282
-	-	1 620	324	1 014	282	624	72	55	497
-	-	3 047	607	1 999	441	597	116	50	431
-	111	4 429	987	3 054	388	497	129	26	342
-	-	3 859	1 653	1 781	425	278	63	26	189
-	111	8 983	2 721	4 497	1 765	249	69	18	162
-	-	6 109	3 178	2 325	606	524	104	21	399



表2 各種考試錄取或及格人數按年分  
(二)中華民國82年至96年

年 別	總計	公 務 人 員						
		計	高等 考試	普通 考試	初等 考試	特種 考試	升官等、 升資考試	國軍上校以 上軍官轉任 公務人員考試
82年	43 678	34 728	4 972	6 180	-	12 152	10 861	-
男	23 934	20 133	2 108	1 354	-	9 798	6 578	-
女	19 744	14 595	2 864	4 826	-	2 354	4 283	-
83年	34 017	22 744	3 833	3 648	-	9 038	3 865	-
男	18 629	14 896	1 977	1 065	-	8 419	2 663	-
女	15 388	7 848	1 856	2 583	-	619	1 202	-
84年	37 862	26 681	2 730	2 795	-	10 317	10 834	-
男	20 592	15 714	1 434	938	-	8 526	4 814	-
女	17 270	10 967	1 296	1 857	-	1 791	6 020	-
85年	25 884	14 788	1 506	1 305	-	9 443	2 534	-
男	13 250	8 199	580	385	-	5 502	1 732	-
女	12 634	6 589	926	920	-	3 941	802	-
86年	26 158	14 708	1 644	1 349	-	5 650	6 065	-
男	12 523	8 403	729	493	-	4 804	2 377	-
女	13 635	6 305	915	856	-	846	3 688	-
87年	19 329	8 478	1 366	1 033	373	3 362	2 344	-
男	9 130	5 090	629	290	146	2 464	1 561	-
女	10 199	3 388	737	743	227	898	783	-
88年	34 451	15 377	1 446	1 179	859	4 031	7 862	-
男	15 830	8 250	694	386	273	3 352	3 545	-
女	18 621	7 127	752	793	586	679	4 317	-
89年	26 592	11 339	1 181	1 231	-	3 928	4 999	-
男	12 758	7 770	514	555	-	2 734	3 967	-
女	13 834	3 569	667	676	-	1 194	1 032	-
90年	25 920	12 062	1 291	1 195	1 180	4 049	4 347	-
男	11 353	6 968	568	474	431	2 913	2 582	-
女	14 567	5 094	723	721	749	1 136	1 765	-
91年	26 712	9 776	652	675	505	3 696	4 248	-
男	10 400	6 739	309	329	174	2 314	3 613	-
女	16 312	3 037	343	346	331	1 382	635	-
92年	37 564	11 323	1 122	628	266	5 119	4 163	25
男	10 628	6 301	586	338	98	3 012	2 243	24
女	26 936	5 022	536	290	168	2 107	1 920	1
93年	39 633	12 960	1 289	675	412	4 812	5 750	22
男	15 519	9 263	588	335	181	3 297	4 840	22
女	24 114	3 697	701	340	231	1 515	910	-
94年	53 115	13 827	1 305	666	286	7 171	4 389	10
男	16 757	8 549	704	377	94	4 775	2 589	10
女	36 358	5 278	601	289	192	2 396	1 800	-
95年	43 085	11 425	1 598	769	528	7 518	1 007	5
男	17 114	7 438	791	447	189	5 050	956	5
女	25 971	3 987	807	322	339	2 468	51	-
96年	57 594	16 879	2 120	1 198	530	10 049	2 982	-
男	23 057	10 074	1 055	696	171	6 694	1 458	-
女	34 537	6 805	1 065	502	359	3 355	1 524	-

Table 2 Candidates Qualifying in All Examinations,by Year

(II) 1993-2007

單位：人

銓定 考試	專門職業及技術人員				檢定考試			
	計	高等 考試	普通 考試	特種 考試	計	高等 檢定 考試	普通 檢定 考試	中醫師 檢定 考試
563	8 524	4 382	2 068	2 074	426	67	28	331
295	3 491	1 968	78	1 445	310	53	22	235
268	5 033	2 414	1 990	629	116	14	6	96
2 360	10 897	5 026	3 697	2 174	376	64	22	290
772	3 465	1 931	48	1 486	268	46	16	206
1 588	7 432	3 095	3 649	688	108	18	6	84
5	10 728	4 788	2 333	3 607	453	62	14	377
2	4 585	2 222	32	2 331	293	50	10	233
3	6 143	2 566	2 301	1 276	160	12	4	144
-	10 332	4 024	2 179	4 129	764	53	20	691
-	4 536	1 741	22	2 773	515	43	15	457
-	5 796	2 283	2 157	1 356	249	10	5	234
-	10 831	4 648	3 514	2 669	619	58	12	549
-	3 711	1 902	40	1 769	409	47	4	358
-	7 120	2 746	3 474	900	210	11	8	191
-	10 149	3 878	3 849	2 422	702	34	4	664
-	3 564	1 792	41	1 731	476	30	1	445
-	6 585	2 086	3 808	691	226	4	3	219
-	18 733	4 322	8 626	5 785	341	39	1	301
-	7 347	1 595	1 492	4 260	233	31	1	201
-	11 386	2 727	7 134	1 525	108	8	-	100
-	14 753	3 885	7 911	2 957	500	15	-	485
-	4 662	1 715	735	2 212	326	10	-	316
-	10 091	2 170	7 176	745	174	5	-	169
-	13 187	7 859	2 412	2 916	671	18	-	653
-	3 938	1 806	71	2 061	447	13	-	434
-	9 249	6 053	2 341	855	224	5	-	219
-	16 000	10 242	4 555	1 203	936	23	-	913
-	3 116	1 911	182	1 023	545	16	-	529
-	12 884	8 331	4 373	180	391	7	-	384
-	25 694	13 482	9 708	2 504	547	6	-	541
-	4 032	2 549	326	1 157	295	5	-	290
-	21 662	10 933	9 382	1 347	252	1	-	251
-	25 975	15 158	9 696	1 121	698	-	-	698
-	5 824	3 308	2 086	430	432	-	-	432
-	20 151	11 850	7 610	691	266	-	-	266
-	38 708	19 644	18 126	938	580	-	-	580
-	7 881	3 768	3 420	693	327	-	-	327
-	30 827	15 876	14 706	245	253	-	-	253
-	31 042	14 150	15 917	975	618	-	-	618
-	9 331	3 528	5 055	748	345	-	-	345
-	21 711	10 622	10 862	227	273	-	-	273
-	40 449	15 017	25 143	289	266	-	-	266
-	12 843	3 822	8 768	253	140	-	-	140
-	27 606	11 195	16 375	36	126	-	-	126

表3 各種考試類科數按年分

Table 3 Numbers of Categories in All Examinations, by Year

中華民國77年至96年（1988 - 2007）

單位：個

年 別	總計	公 務 人 員				專 門 職 業 及 技 術 人 員		
		計	高等 考試	普通 考試	初等 考試	計	高等 考試	普通 考試
77年	191	154	99	55	-	37	33	4
78年	197	160	99	61	-	37	33	4
79年	229	183	133	50	-	46	42	4
80年	186	140	96	44	-	46	42	4
81年	187	141	94	47	-	46	42	4
82年	194	148	97	51	-	46	42	4
83年	190	145	95	50	-	45	42	3
84年	155	107	70	37	-	48	44	4
85年	159	111	73	38	-	48	44	4
86年	171	120	80	40	-	51	46	5
87年	179	128	78	36	14	51	46	5
88年	200	148	88	47	13	52	46	6
89年	180	127	74	53	-	53	47	6
90年	213	159	92	53	14	54	49	5
91年	146	88	50	25	13	58	52	6
92年	167	107	68	28	11	60	53	7
93年	186	121	72	38	11	65	54	11
94年	229	134	80	45	9	95	69	26
95年	242	140	83	45	12	102	69	33
96年	261	152	92	49	11	109	73	36

表4 各種檢覈報考人數按年分

Table 4 Candidates Registering for Qualification Screening Examinations, by Year

中華民國75至94年（1986 - 2005）

單位：人

年 別	總計	國軍上校以 上軍官外職 停役轉任公 務人員檢覈	專門職業及技術人員			
			計	屬於 高等考試 之檢覈	屬於 普通考試 之檢覈	屬於 特種考試 之檢覈
75年	28 015	-	28 015	14 391	13 332	292
76年	32 535	-	32 535	18 579	13 680	276
77年	34 830	-	34 830	22 177	12 359	294
78年	33 358	80	33 278	21 367	11 082	829
79年	31 781	60	31 721	21 264	9 906	551
80年	35 079	70	35 009	23 983	10 469	557
81年	37 322	44	37 278	24 630	10 706	1 942
82年	43 690	47	43 643	25 292	14 714	3 637
83年	44 353	64	44 289	26 675	13 582	4 032
84年	50 920	83	50 837	29 476	17 668	3 693
85年	52 855	76	52 779	29 382	20 625	2 772
86年	54 431	51	54 380	31 682	20 046	2 652
87年	58 171	53	58 118	34 497	20 623	2 998
88年	54 392	78	54 314	31 349	20 518	2 447
89年	53 543	48	53 495	32 418	19 023	2 054
90年	28 170	47	28 123	18 395	8 256	1 472
91年	19 596	46	19 550	13 149	5 516	885
92年	9 908	19	9 889	7 035	2 499	355
93年	7 127	6	7 121	4 940	1 858	323
94年	6 210	8	6 202	4 359	1 372	471

說明：本項檢覈已於94年全部辦理完結，相關檢覈法規業經公告廢止。

表5 各種檢覈及格人數按年分

Table 5 Candidates Qualifying in Qualification Screening Examinations, by Year

(一)中華民國39年至73年(1950 - 1984)

單位：人

年 別	總計	國軍上校以 上軍官外職 停役轉任公 務人員檢覈	專門職業及技術人員				公職 候選人 資格 檢覈
			計	屬於 高等考試 之檢覈	屬於 普通考試 之檢覈	屬於 特種考試 之檢覈	
39年	1 885	-	1 885	949	406	530	-
40年	2 314	-	2 314	1 217	519	578	-
41年	1 845	-	1 845	953	469	423	-
42年	1 197	-	1 193	500	245	448	4
43年	1 141	-	1 065	466	283	316	76
44年	704	-	598	265	96	237	106
45年	1 591	-	898	288	224	386	693
46年	806	-	703	265	222	216	103
47年	1 186	-	1 024	380	511	133	162
48年	1 242	-	733	298	216	219	509
49年	1 434	-	1 331	418	553	360	103
50年	1 594	-	1 439	415	564	460	155
51年	2 369	-	2 280	835	693	752	89
52年	2 467	-	1 893	613	537	743	574
53年	2 587	-	2 523	1 006	800	717	64
54年	2 168	-	2 146	977	536	633	22
55年	2 795	-	2 754	1 272	770	712	41
56年	12 322	-	2 845	1 484	662	699	9 477
57年	19 447	15	3 431	1 545	953	933	16 001
58年	5 331	24	4 632	1 871	1 570	1 191	675
59年	5 270	84	4 719	1 640	2 027	1 052	467
60年	5 906	69	4 892	1 755	1 889	1 248	945
61年	6 986	90	5 590	1 337	2 467	1 786	1 306
62年	15 515	86	7 610	2 585	2 305	2 720	7 819
63年	13 121	67	12 771	3 167	5 121	4 483	283
64年	12 817	45	12 465	2 187	3 316	6 962	307
65年	11 144	47	10 618	2 408	3 212	4 998	479
66年	11 893	52	8 548	1 659	2 454	4 435	3 293
67年	23 665	54	18 240	3 877	6 929	7 434	5 371
68年	13 979	67	13 730	3 919	4 841	4 970	182
69年	14 232	75	11 999	3 794	5 103	3 102	2 158
70年	17 597	74	11 692	3 587	5 483	2 622	5 831
71年	22 594	97	13 285	4 815	5 989	2 481	9 212
72年	15 294	96	14 147	4 551	6 087	3 509	1 051
73年	14 441	93	13 614	4 590	5 913	3 111	734

表5 各種檢覈及格人數按年分

Table 5 Candidates Qualifying in Qualification Screening Examinations, by Year

(二)中華民國74年至94年(1985-2005)

單位：人

年 別	總計	國軍上校以 上軍官外職 停役轉任公 務人員檢覈	專門職業及技術人員				公職 候選人 資格 檢覈
			計	屬於 高等考試 之檢覈	屬於 普通考試 之檢覈	屬於 特種考試 之檢覈	
74年	21 312	73	16 126	5 451	8 241	2 434	5 113
75年	34 461	112	14 659	4 496	7 626	2 537	19 690
76年	16 961	91	16 216	6 093	8 117	2 006	654
77年	16 550	71	15 508	6 661	7 094	1 753	971
78年	20 061	70	15 695	7 324	6 757	1 614	4 296
79年	30 953	51	12 949	6 912	5 097	940	17 953
80年	15 808	49	13 984	6 735	6 213	1 036	1 775
81年	15 946	19	14 350	7 716	4 634	2 000	1 577
82年	21 116	24	16 784	7 028	8 053	1 703	4 308
83年	28 936	27	12 947	7 578	3 987	1 382	15 962
84年	17 871	27	17 755	10 293	5 745	1 717	89
85年	20 609	57	20 348	9 252	9 283	1 813	204
86年	20 216	38	19 263	9 472	8 248	1 543	915
87年	23 324	41	23 235	14 000	8 017	1 218	48
88年	22 970	72	22 839	12 310	9 122	1 407	59
89年	20 809	39	20 743	11 759	6 864	2 120	27
90年	7 705	35	7 670	5 146	2 296	228	-
男	2 448	35	2 413	2 141	130	142	-
女	5 257	-	5 257	3 005	2 166	86	-
91年	4 749	26	4 723	3 399	1 219	105	-
男	1 549	26	1 523	1 420	66	37	-
女	3 200	-	3 200	1 979	1 153	68	-
92年	2 576	11	2 565	1 895	642	28	-
男	1 034	11	1 023	991	25	7	-
女	1 542	-	1 542	904	617	21	-
93年	1 267	4	1 263	787	460	16	-
男	359	4	355	315	35	5	-
女	908	-	908	472	425	11	-
94年	770	5	765	522	215	28	-
男	273	4	269	229	27	13	-
女	497	1	496	293	188	15	-

說明：本項檢覈已於94年全部辦理完結，相關檢覈法規業經公告廢止。

表6 96年各種考試統計分析

考試名稱別		報考人員		
		人數	平均年齡 (歲)	專科以上 比率%
總	計	528 698	29.85	85.67
	男	215 221	31.60	85.82
	女	313 477	28.64	85.57
公務人員考試		318 026	30.10	88.52
	男	134 280	31.04	87.77
	女	183 746	29.42	89.07
公務人員高普初考試		128 566	29.50	91.30
	男	46 414	30.43	92.19
	女	82 152	28.97	90.80
公務人員高等考試一級暨二級考試		1 983	31.76	100.00
	男	1 112	32.70	100.00
	女	871	30.56	100.00
公務人員高等考試三級考試		37 833	29.54	99.43
	男	15 986	30.60	99.39
	女	21 847	28.76	99.47
公務人員普通考試		42 633	28.63	89.64
	男	16 331	29.60	90.24
	女	26 302	28.03	89.27
公務人員初等考試		46 117	30.16	85.80
	男	12 985	31.05	85.13
	女	33 132	29.81	86.06
公務人員特種考試		174 925	29.44	87.20
	男	79 608	30.05	86.59
	女	95 317	28.93	87.70
地方政府公務人員考試		74 982	29.66	89.33
	男	25 825	30.71	90.23
	女	49 157	29.11	88.85
退除役軍人轉任公務人員考試		948	41.58	88.08
	男	904	41.89	88.05
	女	44	35.20	88.64
海岸巡防人員考試		1 202	31.96	63.06
	男	1 080	32.41	61.57
	女	122	27.89	76.23

Table 6 Statistical Analysis of All Examinations, 2007

單位：人

到 考 人 員			錄取或及格人員			到考率 %	錄取或及 格率 %
人 數	平均年齡 (歲)	專科以上 比率%	人 數	平均年齡 (歲)	專科以上 比率%		
373 802	29.29	85.16	57 594	29.05	88.33	70.70	15.41
143 131	31.29	85.36	23 057	32.58	87.81	66.50	16.11
230 671	28.05	85.03	34 537	26.70	88.68	73.58	14.97
214 122	29.79	88.22	16 879	30.41	93.65	67.33	7.88
87 553	30.81	87.45	10 074	30.25	92.02	65.20	11.51
126 569	29.08	88.75	6 805	30.66	96.06	68.88	5.38
87 291	29.12	91.32	3 848	29.42	99.06	67.90	4.41
29 743	30.16	92.38	1 922	30.65	99.06	64.08	6.46
57 548	28.58	90.77	1 926	28.19	99.07	70.05	3.35
1 022	31.21	100.00	58	30.83	100.00	51.54	5.68
559	31.96	100.00	39	31.64	100.00	50.27	6.98
463	30.31	100.00	19	29.16	100.00	53.16	4.10
24 221	29.17	99.45	2 062	29.36	99.95	64.02	8.51
9 742	30.24	99.45	1 016	30.42	99.90	60.94	10.43
14 479	28.44	99.45	1 046	28.34	100.00	66.27	7.22
29 513	28.22	89.84	1 198	29.32	98.58	69.23	4.06
10 800	29.25	90.79	696	30.58	98.99	66.13	6.44
18 713	27.62	89.29	502	27.57	98.01	71.15	2.68
32 535	29.84	86.34	530	29.71	96.60	70.55	1.63
8 642	31.10	85.92	171	32.12	94.15	66.55	1.98
23 893	29.38	86.49	359	28.57	97.77	72.11	1.50
115 653	28.99	86.70	10 049	27.76	92.77	66.12	8.69
51 534	29.59	86.23	6 694	27.74	91.17	64.73	12.99
64 119	28.51	87.08	3 355	27.80	95.95	67.27	5.23
48 325	29.16	88.53	2 418	29.35	97.39	64.45	5.00
15 535	30.28	89.44	1 172	30.58	96.84	60.15	7.54
32 790	28.64	88.10	1 246	28.20	97.91	66.70	3.80
605	41.68	88.93	91	41.46	97.80	63.82	15.04
577	41.99	88.73	89	41.60	97.75	63.83	15.42
28	35.18	92.86	2	35.50	100.00	63.64	7.14
780	31.98	62.31	42	33.95	80.95	64.89	5.38
705	32.40	60.57	37	34.19	78.38	65.28	5.25
75	27.97	78.67	5	32.20	100.00	61.48	6.67



表6 96年各種考試統計分析(續一)

考試名稱別	報考人員		
	人數	平均年齡 (歲)	專科以上 比率%
第一次警察人員考試	1 114	27.60	99.64
男	911	27.39	99.56
女	203	28.53	100.00
第二次警察人員考試	14 991	26.87	98.39
男	11 510	26.91	98.06
女	3 481	26.75	99.45
關務人員考試	10 125	29.10	93.14
男	5 258	30.19	92.72
女	4 867	27.92	93.59
法務部調查局調查人員考試	2 576	26.12	100.00
男	1 282	26.90	100.00
女	1 294	25.35	100.00
外交領事人員考試	837	27.70	100.00
男	306	28.72	100.00
女	531	27.11	100.00
國際新聞人員考試	98	31.20	100.00
男	32	34.34	100.00
女	66	29.68	100.00
第一次司法人員考試	3 659	30.36	73.65
男	2 681	30.74	71.76
女	978	29.32	78.83
第二次司法人員考試	39 520	29.99	83.95
男	18 097	30.90	82.57
女	21 423	29.22	85.12
基層警察人員考試	7 746	25.38	71.86
男	4 801	25.84	67.42
女	2 945	24.64	79.08
民航人員考試	641	28.98	99.84
男	349	29.91	100.00
女	292	27.88	99.66
交通事業港務人員考試	744	37.20	59.81
男	714	37.65	58.40
女	30	26.53	93.33

Table 6 Statistical Analysis of All Examinations, 2007 (Cont.1)

單位：人

到 考 人 員			錄取或及格人員			到考率 %	錄取或及 格率 %
人 數	平均年齡 (歲)	專科以上 比率%	人 數	平均年齡 (歲)	專科以上 比率%		
692	26.17	99.71	304	24.57	100.00	62.12	43.93
587	25.85	99.66	270	24.16	100.00	64.43	46.00
105	27.95	100.00	34	27.76	100.00	51.72	32.38
11 104	26.47	98.66	1 949	24.17	99.23	74.07	17.55
8 464	26.46	98.37	1 503	23.85	99.07	73.54	17.76
2 640	26.51	99.58	446	25.26	99.78	75.84	16.89
6 074	28.85	92.72	525	30.10	97.71	59.99	8.64
3 195	29.98	92.27	360	31.01	97.22	60.76	11.27
2 879	27.59	93.23	165	28.09	98.79	59.15	5.73
1 484	25.96	100.00	94	26.39	100.00	57.61	6.33
718	26.82	100.00	46	27.13	100.00	56.01	6.41
766	25.14	100.00	48	25.69	100.00	59.20	6.27
477	27.61	100.00	39	28.03	100.00	56.99	8.18
175	28.69	100.00	20	28.25	100.00	57.19	11.43
302	26.98	100.00	19	27.79	100.00	56.87	6.29
49	31.45	100.00	6	31.83	100.00	50.00	12.24
16	34.63	100.00	2	33.50	100.00	50.00	12.50
33	29.91	100.00	4	31.00	100.00	50.00	12.12
2 013	30.12	72.68	242	31.44	82.23	55.02	12.02
1 448	30.60	70.37	217	31.60	80.18	54.01	14.99
565	28.87	78.58	25	30.00	100.00	57.77	4.42
28 264	29.63	84.17	1 385	28.57	91.05	71.52	4.90
12 349	30.58	83.08	771	29.53	88.98	68.24	6.24
15 915	28.90	85.01	614	27.37	93.65	74.29	3.86
5 898	25.31	72.24	2 026	25.61	80.60	76.14	34.35
3 754	25.76	68.57	1 804	25.70	80.21	78.19	48.06
2 144	24.53	78.68	222	24.90	83.78	72.80	10.35
331	28.87	99.70	26	29.96	100.00	51.64	7.85
175	30.05	100.00	13	32.46	100.00	50.14	7.43
156	27.56	99.36	13	27.46	100.00	53.42	8.33
508	38.20	60.04	70	39.11	80.00	68.28	13.78
485	38.74	58.56	68	39.28	79.41	67.93	14.02
23	26.91	91.30	2	33.50	100.00	76.67	8.70

表6 96年各種考試統計分析(續二)

考 試 名 稱 別	報 考 人 員		
	人 數	平均年齡 (歲)	專科以上 比率%
稅務人員考試	5 405	30.28	93.65
男	1 109	30.92	95.04
女	4 296	30.12	93.30
經濟部專利商標審查人員考試	1 923	31.60	99.90
男	1 212	32.26	99.83
女	711	30.48	100.00
原住民族考試	4 194	29.83	59.85
男	1 545	30.24	58.38
女	2 649	29.60	60.70
社會福利工作人員考試	779	31.48	98.97
男	160	34.29	98.13
女	619	30.75	99.19
身心障礙人員考試	3 441	32.98	68.88
男	1 832	32.87	70.41
女	1 609	33.11	67.12
<b>升等、升資考試</b>	<b>14 535</b>	<b>43.36</b>	<b>79.78</b>
<b>男</b>	<b>8 258</b>	<b>43.98</b>	<b>74.24</b>
<b>女</b>	<b>6 277</b>	<b>42.54</b>	<b>87.06</b>
公務人員升官等考試	8 968	42.79	88.74
男	4 097	43.57	85.84
女	4 871	42.13	91.17
關務人員升官等考試	138	44.25	92.03
男	92	45.23	92.39
女	46	42.28	91.30
交通事業郵政人員升資考試	4 520	44.41	63.10
男	3 464	44.45	59.67
女	1 056	44.30	74.34
交通事業公路人員升資考試	909	43.58	72.50
男	605	43.84	76.36
女	304	43.05	64.80

Table 6 Statistical Analysis of All Examinations, 2007 (Cont.2)

單位：人

到 考 人 員			錄取或及格人員			到考率	錄取或及格率
人 數	平均年齡 (歲)	專科以上 比率%	人 數	平均年齡 (歲)	專科以上 比率%		
2 758	29.85	93.87	432	31.31	97.92	51.03	15.66
496	30.83	95.36	80	32.06	100.00	44.72	16.13
2 262	29.64	93.55	352	31.14	97.44	52.65	15.56
771	31.19	100.00	83	31.54	100.00	40.09	10.77
484	32.04	100.00	67	32.25	100.00	39.93	13.84
287	29.77	100.00	16	28.56	100.00	40.37	5.57
2 604	29.13	59.91	149	29.36	85.23	62.09	5.72
964	29.70	57.99	83	30.80	86.75	62.39	8.61
1 640	28.80	61.04	66	27.56	83.33	61.91	4.02
365	30.68	99.45	25	28.92	100.00	46.85	6.85
70	33.63	97.14	6	29.33	100.00	43.75	8.57
295	29.98	100.00	19	28.79	100.00	47.66	6.44
2 551	32.46	68.29	143	33.55	84.62	74.14	5.61
1 337	32.41	70.23	86	34.06	88.37	72.98	6.43
1 214	32.51	66.14	57	32.79	78.95	75.45	4.70
<b>11 178</b>	<b>43.23</b>	<b>79.78</b>	<b>2 982</b>	<b>40.64</b>	<b>89.64</b>	<b>76.90</b>	<b>26.68</b>
<b>6 276</b>	<b>43.86</b>	<b>74.14</b>	<b>1 458</b>	<b>41.22</b>	<b>86.63</b>	<b>76.00</b>	<b>23.23</b>
<b>4 902</b>	<b>42.43</b>	<b>87.01</b>	<b>1 524</b>	<b>40.08</b>	<b>92.52</b>	<b>78.09</b>	<b>31.09</b>
6 703	42.62	89.11	2 269	40.58	92.90	74.74	33.85
2 947	43.42	86.29	966	41.32	90.89	71.93	32.78
3 756	41.99	91.32	1 303	40.03	94.40	77.11	34.69
106	44.10	93.40	39	42.49	94.87	76.81	36.79
71	45.23	94.37	25	43.88	100.00	77.17	35.21
35	41.83	91.43	14	40.00	85.71	76.09	40.00
3 621	44.35	63.21	458	40.45	75.11	80.11	12.65
2 759	44.36	59.95	321	40.41	72.90	79.65	11.63
862	44.32	73.67	137	40.53	80.29	81.63	15.89
748	43.18	74.47	216	41.32	85.19	82.29	28.88
499	43.48	77.96	146	41.89	86.30	82.48	29.26
249	42.58	67.47	70	40.13	82.86	81.91	28.11

表6 96年各種考試統計分析(續三)

考試名稱別	報考人員		
	人數	平均年齡 (歲)	專科以上 比率%
專門職業及技術人員考試	207 773	29.36	81.35
男	79 324	32.43	82.58
女	128 449	27.47	80.59
專門職業及技術人員高等考試	83 945	27.50	99.81
男	31 412	29.95	99.80
女	52 533	26.03	99.82
第一次醫事人員、中醫師、心理師、呼吸治療師、營養師、獸醫人員、消防設備師考試	22 787	27.00	99.64
男	6 824	28.76	99.71
女	15 963	26.26	99.62
第二次醫事人員、中醫師、心理師、呼吸治療師、營養師、獸醫人員、消防設備師考試	32 888	25.35	99.89
男	8 111	27.48	99.82
女	24 777	24.66	99.91
律師、會計師、社會工作師、不動產估價師考試	18 726	30.13	99.80
男	8 759	31.83	99.71
女	9 967	28.63	99.88
建築師、法醫師、技師考試	9 544	30.89	99.96
男	7 718	31.47	99.95
女	1 826	28.42	100.00
專門職業及技術人員普通考試	118 830	30.46	68.08
男	44 208	34.06	69.96
女	74 622	28.34	66.96
第一次醫事人員、獸醫人員、消防設備士、不動產經紀人考試	20 110	29.97	67.57
男	8 824	33.55	71.51
女	11 286	27.17	64.50
第二次醫事人員、獸醫人員、消防設備士、不動產經紀人考試	28 093	27.81	72.49
男	9 638	33.29	74.68
女	18 455	24.94	71.35
導遊人員、領隊人員考試	51 035	31.50	61.13
男	20 464	34.67	64.45
女	30 571	29.38	58.91
記帳士、地政士考試	17 546	31.96	79.81
男	4 311	33.71	78.82
女	13 235	31.39	80.14

Table 6 Statistical Analysis of All Examinations, 2007 (Cont.3)

單位：人

到 考 人 員			錄取或及格人員			到考率 %	錄取或及 格率 %
人 數	平均年齡 (歲)	專科以上 比率%	人 數	平均年齡 (歲)	專科以上 比率%		
157 843	28.53	81.05	40 449	28.44	86.11	75.97	25.63
54 607	31.94	82.10	12 843	34.37	84.53	68.84	23.52
103 236	26.73	80.50	27 606	25.68	86.84	80.37	26.74
65 524	26.70	99.83	15 017	24.87	99.88	78.06	22.92
22 017	29.08	99.83	3 822	27.52	99.92	70.09	17.36
43 507	25.49	99.83	11 195	23.96	99.87	82.82	25.73
19 862	26.51	99.67	2 718	26.35	99.56	87.16	13.68
5 823	27.95	99.81	646	28.88	99.85	85.33	11.09
14 039	25.92	99.62	2 072	25.56	99.47	87.95	14.76
29 838	24.99	99.91	10 589	23.76	99.95	90.73	35.49
7 045	26.84	99.87	2 198	25.83	99.95	86.86	31.20
22 793	24.41	99.92	8 391	23.22	99.95	91.99	36.81
10 631	29.87	99.81	1 128	28.52	100.00	56.77	10.61
4 952	31.66	99.68	497	29.33	100.00	56.54	10.04
5 679	28.31	99.93	631	27.89	100.00	56.98	11.11
5 193	30.73	99.96	582	30.90	99.83	54.41	11.21
4 197	31.34	99.95	481	31.52	99.79	54.38	11.46
996	28.16	100.00	101	27.95	100.00	54.55	10.14
<b>88 139</b>	<b>29.66</b>	<b>66.78</b>	<b>25 143</b>	<b>30.58</b>	<b>77.76</b>	<b>74.17</b>	<b>28.53</b>
<b>29 480</b>	<b>33.96</b>	<b>68.20</b>	<b>8 768</b>	<b>37.54</b>	<b>77.45</b>	<b>66.68</b>	<b>29.74</b>
<b>58 659</b>	<b>27.49</b>	<b>66.06</b>	<b>16 375</b>	<b>26.86</b>	<b>77.92</b>	<b>78.61</b>	<b>27.92</b>
13 450	28.40	66.96	2 204	28.53	83.30	66.88	16.39
4 905	32.87	70.40	777	33.54	82.50	55.59	15.84
8 545	25.83	64.99	1 427	25.81	83.74	75.71	16.70
20 104	25.78	72.71	7 842	23.29	86.60	71.56	39.01
5 026	32.48	73.70	1 020	32.28	84.80	52.15	20.29
15 078	23.55	72.38	6 822	21.95	86.87	81.70	45.24
42 444	31.29	60.16	13 959	34.83	71.12	83.17	32.89
16 722	34.79	63.94	6 623	38.99	75.13	81.71	39.61
25 722	29.02	57.70	7 336	31.06	67.49	84.14	28.52
11 135	31.57	79.49	949	32.27	86.51	63.46	8.52
2 336	33.05	78.64	242	33.38	86.78	54.19	10.36
8 799	31.18	79.71	707	31.89	86.42	66.48	8.04

表6 96年各種考試統計分析 (續完)

考 試 名 稱 別	報 考 人 員		
	人 數	平均年齡 (歲)	專科以上 比率%
專責報關人員、保險從業人員考試	2 046	33.06	85.09
男	971	34.78	85.89
女	1 075	31.50	84.37
<b>專門職業及技術人員特種考試</b>	<b>4 998</b>	<b>34.38</b>	<b>86.81</b>
<b>男</b>	<b>3 704</b>	<b>33.97</b>	<b>87.20</b>
<b>女</b>	<b>1 294</b>	<b>35.56</b>	<b>85.70</b>
第一次航海人員考試	445	27.05	95.06
男	416	27.27	94.71
女	29	23.83	100.00
第二次航海人員考試	543	26.47	95.40
男	492	26.79	94.92
女	51	23.43	100.00
第三次航海人員考試	474	26.03	94.94
男	423	26.37	94.33
女	51	23.20	100.00
第四次航海人員考試	536	25.36	94.78
男	481	25.65	94.18
女	55	22.87	100.00
引水人考試	35	46.94	88.57
男	35	46.94	88.57
驗船師考試	3	45.00	100.00
男	3	45.00	100.00
中醫師考試	2 962	39.74	81.23
男	1 854	41.01	79.99
女	1 108	37.63	83.30
<b>檢定考試</b>	<b>2 899</b>	<b>37.14</b>	<b>83.27</b>
<b>男</b>	<b>1 617</b>	<b>38.22</b>	<b>82.81</b>
<b>女</b>	<b>1 282</b>	<b>35.77</b>	<b>83.85</b>
中醫師考試	2 899	37.14	83.27
男	1 617	38.22	82.81
女	1 282	35.77	83.85

Table 6 Statistical Analysis of All Examinations, 2007 (Cont.End)

單位：人

到 考 人 員			錄取或及格人員			到考率 %	錄取或及 格率 %
人 數	平均年齡 (歲)	專科以上 比率%	人 數	平均年齡 (歲)	專科以上 比率%		
1 006	33.75	84.39	189	35.39	92.59	49.17	18.79
491	35.84	85.54	106	36.64	93.40	50.57	21.59
515	31.76	83.30	83	33.78	91.57	47.91	16.12
<b>4 180</b>	<b>33.63</b>	<b>87.80</b>	<b>289</b>	<b>27.85</b>	<b>97.23</b>	<b>83.63</b>	<b>6.91</b>
<b>3 110</b>	<b>33.11</b>	<b>88.36</b>	<b>253</b>	<b>28.08</b>	<b>97.23</b>	<b>83.96</b>	<b>8.14</b>
<b>1 070</b>	<b>35.15</b>	<b>86.17</b>	<b>36</b>	<b>26.22</b>	<b>97.22</b>	<b>82.69</b>	<b>3.36</b>
410	26.80	95.85	58	27.50	94.83	92.13	14.15
383	27.03	95.56	56	27.64	94.64	92.07	14.62
27	23.59	100.00	2	23.50	100.00	93.10	7.41
491	26.32	96.13	64	28.00	100.00	90.42	13.03
443	26.62	95.71	59	28.41	100.00	90.04	13.32
48	23.48	100.00	5	23.20	100.00	94.12	10.42
426	25.70	95.77	51	25.71	96.08	89.87	11.97
383	25.99	95.30	43	26.23	95.35	90.54	11.23
43	23.07	100.00	8	22.88	100.00	84.31	18.60
478	24.94	96.03	89	25.70	100.00	89.18	18.62
424	25.20	95.52	79	26.01	100.00	88.15	18.63
54	22.89	100.00	10	23.20	100.00	98.18	18.52
29	47.10	86.21	12	46.58	83.33	82.86	41.38
29	47.10	86.21	12	46.58	83.33	82.86	41.38
2	44.50	100.00	1	49.00	100.00	66.67	50.00
2	44.50	100.00	1	49.00	100.00	66.67	50.00
2 344	39.39	81.53	14	32.50	92.86	79.14	0.60
1 446	40.61	80.29	3	29.67	100.00	77.99	0.21
898	37.43	83.52	11	33.27	90.91	81.05	1.22
<b>1 837</b>	<b>37.26</b>	<b>81.22</b>	<b>266</b>	<b>35.89</b>	<b>89.47</b>	<b>63.37</b>	<b>14.48</b>
<b>971</b>	<b>38.49</b>	<b>80.23</b>	<b>140</b>	<b>36.52</b>	<b>86.43</b>	<b>60.05</b>	<b>14.42</b>
<b>866</b>	<b>35.88</b>	<b>82.33</b>	<b>126</b>	<b>35.19</b>	<b>92.86</b>	<b>67.55</b>	<b>14.55</b>
1 837	37.26	81.22	266	35.89	89.47	63.37	14.48
971	38.49	80.23	140	36.52	86.43	60.05	14.42
866	35.88	82.33	126	35.19	92.86	67.55	14.55



## 二、公務人員考試

2.Civil Service Examinations

# (一)公務人員高等考試

(1) Civil Service Senior Examinations

表7 公務人員高等考試報考人數暨錄取或及格率按年分

Table 7 Civil Service Senior Examinations - Registrations & Qualification Rates, by Year

(一)中華民國67年至84年

( I )1978-1995

單位：人

年 別	報考人數			到考人數	錄取或及格人數			到考率 %	錄取或 及格率%
	總計	男	女		總計	男	女		
67年	17 242	14 792	2 450	11 496	778	584	194	66.67	6.77
68年	18 979	15 727	3 252	13 233	1 083	822	261	69.72	8.18
69年	20 721	16 254	4 467	14 336	1 705	1 249	456	69.19	11.89
70年	25 583	19 525	6 058	18 285	1 169	785	384	71.47	6.39
71年	20 162	14 089	6 073	14 888	777	502	275	73.84	5.22
72年	20 789	14 427	6 362	14 788	991	688	303	71.13	6.70
73年	21 557	14 544	7 013	15 195	730	417	313	70.49	4.80
74年	20 998	13 700	7 298	15 943	1 093	720	373	75.93	6.86
75年	19 150	12 162	6 988	14 532	1 030	643	387	75.89	7.09
76年	19 653	12 424	7 229	15 222	1 243	850	393	77.45	8.17
77年	20 064	12 377	7 687	15 071	1 677	1 043	634	75.11	11.13
78年	24 118	15 081	9 037	16 679	2 979	1 683	1 296	69.16	17.86
79年	31 669	17 960	13 709	22 649	3 345	1 863	1 482	71.52	14.77
80年	37 709	21 507	16 202	28 324	3 330	1 951	1 379	75.11	11.76
81年	62 640	30 698	31 942	46 825	6 995	2 887	4 108	74.75	14.94
82年	70 787	33 596	37 191	52 373	4 972	2 108	2 864	73.99	9.49
83年	75 864	38 482	37 382	56 618	3 833	1 977	1 856	74.63	6.77
84年	71 294	34 584	36 710	51 745	2 730	1 434	1 296	72.58	5.28

說明：79年至84年係合一、二級考試資料。

表7 公務人員高等考試報考人數暨錄取或及格率按年分

(二)中華民國85年至94年

(1)一級考試

年 別	報考					到考				
	總計	男性		女性		總計	男性		女性	
		人數	%	人數	%		人數	%	人數	%
85年	103	85	82.52	18	17.48	83	...	...	...	...
86年	17	15	88.24	2	11.76	13	...	...	...	...
87年	10	9	90.00	1	10.00	3	...	...	...	...
88年	20	17	85.00	3	15.00	16	...	...	...	...
89年	-	-	-	-	-	-	-	-	-	-
90年	4	4	100.00	-	-	4	...	...	...	...
91年	9	9	100.00	-	-	7	...	...	...	...
92年	19	18	94.74	1	5.26	13	...	...	...	...
93年	4	4	100.00	-	-	1	...	...	...	...
94年	-	-	-	-	-	-	-	-	-	-

(2)二級考試

年 別	報考					到考				
	總計	男性		女性		總計	男性		女性	
		人數	%	人數	%		人數	%	人數	%
85年	1 791	1 302	72.70	489	27.30	1 153	...	...	...	...
86年	1 014	764	75.35	250	24.65	606	...	...	...	...
87年	985	738	74.92	247	25.08	519	...	...	...	...
88年	295	153	51.86	142	48.14	127	...	...	...	...
89年	-	-	-	-	-	-	...	...	...	...
90年	1 339	982	73.34	357	26.66	588	...	...	...	...
91年	1 243	790	63.56	453	36.44	550	...	...	...	...
92年	1 323	908	68.63	415	31.37	701	...	...	...	...
93年	1 013	569	56.17	444	43.83	485	...	...	...	...
94年	724	449	62.02	275	37.98	343	227	66.18	116	33.82

說明：1. 自85年起高等考試分一、二、三級考試，89年未舉辦一、二級考試。

2. 一級考試 87、88與93年均無人及格，94年則無人報考。

Table 7 Civil Service Senior Examinations - Registrations & Qualification Rates, by Year  
(II) 1996-2005

(1)Level 1 Examination

單位：人

總計	錄取或及格				到考率%			錄取或及格率%		
	男性		女性		總到考率	男性	女性	總錄取或及格率	男性	女性
	人數	%	人數	%						
9	7	77.78	2	22.22	80.58	...	...	10.84	...	...
1	1	100.00	-	-	76.47	...	...	7.69	...	...
-	-	-	-	-	30.00	...	...	-	...	...
-	-	-	-	-	80.00	...	...	-	...	...
-	-	-	-	-	-	-	-	-	-	-
1	1	100.00	-	-	100.00	...	...	25.00	...	...
2	2	100.00	-	-	77.78	...	...	28.57	...	...
5	4	80.00	1	20.00	68.42	...	...	38.46	...	...
-	-	-	-	-	25.00	...	...	-	...	...
-	-	-	-	-	-	-	-	-	-	-

(2)Level 2 Examination

單位：人

總計	錄取或及格				到考率%			錄取或及格率%		
	男性		女性		總到考率	男性	女性	總錄取或及格率	男性	女性
	人數	%	人數	%						
54	26	48.15	28	51.85	64.38	...	...	4.68	...	...
20	18	90.00	2	10.00	59.76	...	...	3.30	...	...
19	17	89.47	2	10.53	52.69	...	...	3.66	...	...
10	6	60.00	4	40.00	43.05	...	...	7.87	...	...
-	-	-	-	-	-	-	-	-	-	-
21	13	61.90	8	38.10	43.91	...	...	3.57	...	...
22	14	63.64	8	36.36	44.25	...	...	4.00	...	...
35	24	68.57	11	31.43	52.99	...	...	4.99	...	...
18	11	61.11	7	38.89	47.88	...	...	3.71	...	...
36	30	83.33	6	16.67	47.38	50.56	42.18	10.50	13.22	5.17

表7 公務人員高等考試報考人數暨錄取或及格率按年分

(二)中華民國85年至94年

(3)三級考試第一試

年 別	報考					到考				
	總計	男性		女性		總計	男性		女性	
		人數	%	人數	%		人數	%	人數	%
85年	61 274	31 985	52.20	29 289	47.80	43 827	...	...	...	...
86年	58 590	28 339	48.37	30 251	51.63	39 267	...	...	...	...
87年	45 441	22 121	48.68	23 320	51.32	34 220	...	...	...	...
88年	41 801	19 713	47.16	22 088	52.84	31 474	...	...	...	...
89年	38 312	17 972	46.91	20 340	53.09	29 351	...	...	...	...
90年	40 641	18 938	46.60	21 703	53.40	31 048	...	...	...	...
91年	35 295	16 181	45.85	19 114	54.15	26 757	...	...	...	...
92年	30 618	13 493	44.07	17 125	55.93	24 254	...	...	...	...
93年	33 115	14 426	43.56	18 689	56.44	25 993	...	...	...	...
94年	37 326	16 220	43.45	21 106	56.55	29 546	12 687	42.94	16 859	57.06

(4)三級考試第二試

年 別	報考					到考				
	總計	男性		女性		總計	男性		女性	
		人數	%	人數	%		人數	%	人數	%
87年	17 733	8 632	48.68	9 101	51.32	14 493	...	...	...	...
88年	16 537	8 144	49.25	8 393	50.75	13 252	...	...	...	...
89年	14 848	6 965	46.91	7 883	53.09	11 900	...	...	...	...
90年	15 730	7 635	48.54	8 095	51.46	12 758	...	...	...	...
91年	13 476	6 291	46.68	7 185	53.32	10 447	...	...	...	...
92年	12 222	5 759	47.12	6 463	52.88	9 769	...	...	...	...
93年	13 145	6 101	46.41	7 044	53.59	10 402	...	...	...	...
94年	14 902	6 879	46.16	8 023	53.84	11 428	5 102	44.64	6 326	55.36

說明：自85年起高等考試分一、二、三級考試；87年至94年三級考試採分試制度。

Table 7 Civil Service Senior Examinations - Registrations & Qualification Rates, by Year  
(II) 1996-2005

(3)Level 3 Examination, Exam No. 1

單位：人

總計	錄取或及格				到考率%			錄取或及格率%		
	男性		女性		總到考率	男性	女性	總錄取或及格率	男性	女性
	人數	%	人數	%						
1 443	547	37.91	896	62.09	71.53	...	...	3.29	...	...
1 623	710	43.75	913	56.25	67.02	...	...	4.13	...	...
17 733	8 632	48.68	9 101	51.32	75.31	...	...	51.82	...	...
16 537	8 144	49.25	8 393	50.75	75.29	...	...	52.54	...	...
14 848	6 965	46.91	7 883	53.09	76.61	...	...	50.59	...	...
15 730	7 635	48.54	8 095	51.46	76.40	...	...	50.66	...	...
13 476	6 291	46.68	7 185	53.32	75.81	...	...	50.36	...	...
12 222	5 759	47.12	6 463	52.88	79.21	...	...	50.39	...	...
13 145	6 101	46.41	7 044	53.59	78.49	...	...	50.57	...	...
14 902	6 879	46.16	8 023	53.84	79.16	78.22	79.88	50.44	54.22	47.59

(4)Level 3 Examination, Exam No. 2

單位：人

總計	錄取或及格				到考率%			錄取或及格率%		
	男性		女性		總到考率	男性	女性	總錄取或及格率	男性	女性
	人數	%	人數	%						
1 347	612	45.43	735	54.57	81.73	...	...	9.29	...	...
1 436	688	47.91	748	52.09	80.14	...	...	10.84	...	...
1 181	514	43.52	667	56.48	80.15	...	...	9.92	...	...
1 269	554	43.66	715	56.34	81.11	...	...	9.95	...	...
628	293	46.66	335	53.34	77.52	...	...	6.01	...	...
1 082	558	51.57	524	48.43	79.93	...	...	11.08	...	...
1 271	577	45.40	694	54.60	79.13	...	...	12.22	...	...
1 269	674	53.11	595	46.89	76.69	74.17	78.85	11.10	13.21	9.41

表7 公務人員高等考試報考人數暨錄取或及格率按年分

(三)中華民國95年至96年

(1)一級考試

年 別	報考					到考				
	總計	男性		女性		總計	男性		女性	
		人數	%	人數	%		人數	%	人數	%
95年	6	5	83.33	1	16.67	4	3	75.00	1	25.00
96年	18	14	77.78	4	22.22	12	10	83.33	2	16.67

(2)二級考試

年 別	報考					到考				
	總計	男性		女性		總計	男性		女性	
		人數	%	人數	%		人數	%	人數	%
95年	1 123	789	70.26	334	29.74	533	356	66.79	177	33.21
96年	1 965	1 098	55.88	867	44.12	1 010	549	54.36	461	45.64

(3)三級考試

年 別	報考					到考				
	總計	男性		女性		總計	男性		女性	
		人數	%	人數	%		人數	%	人數	%
95年	33 575	14 010	41.73	19 565	58.27	19 804	7 832	39.55	11 972	60.45
96年	37 833	15 986	42.25	21 847	57.75	24 221	9 742	40.22	14 479	59.78

說明：95年起三級考試改採不分試制度。



Table 7 Civil Service Senior Examinations - Registrations & Qualification Rates, by Year  
(III) 2006-2007

(1)Level 1 Examination

單位：人

總計	錄取或及格				到考率%			錄取或及格率%		
	男性		女性		總到考率	男性	女性	總錄取或及格率	男性	女性
	人數	%	人數	%						
-	-	-	-	-	66.67	60.00	100.00	-	-	-
2	1	50.00	1	50.00	66.67	71.43	50.00	16.67	10.00	50.00

(2)Level 2 Examination

單位：人

總計	錄取或及格				到考率%			錄取或及格率%		
	男性		女性		總到考率	男性	女性	總錄取或及格率	男性	女性
	人數	%	人數	%						
33	23	69.70	10	30.30	47.46	45.12	52.99	6.19	6.46	5.65
56	38	67.86	18	32.14	51.40	50.00	53.17	5.54	6.92	3.90

(3)Level 3 Examination

單位：人

總計	錄取或及格				到考率%			錄取或及格率%		
	男性		女性		總到考率	男性	女性	總錄取或及格率	男性	女性
	人數	%	人數	%						
1 565	768	49.07	797	50.93	58.98	55.90	61.19	7.90	9.81	6.66
2 062	1 016	49.27	1 046	50.73	64.02	60.94	66.27	8.51	10.43	7.22

表8 近5年公務人員高等考試報考人數暨錄取或及格率按類科分

中華民國92年至96年

(一)一級考試

類 科 別	92年				93年			
	報考 人數	到考 人數	錄取或 及格人數	錄取或 及格率%	報考 人數	到考 人數	錄取或 及格人數	錄取或 及格率%
總 計	19	13	5	38.46	4	1	-	-
行政人員	13	8	3	37.50	-	-	-	-
一般行政	6	5	3	60.00	-	-	-	-
人事行政	-	-	-	-	-	-	-	-
法制	6	2	-	-	-	-	-	-
史料編纂	1	1	-	-	-	-	-	-
技術人員	6	5	2	40.00	4	1	-	-
水產技術	-	-	-	-	4	1	-	-
水產資源評估	2	2	1	50.00	-	-	-	-
建築工程	4	3	1	33.33	-	-	-	-

(二)二級考試

類 科 別	92年				93年			
	報考 人數	到考 人數	錄取或 及格人數	錄取或 及格率%	報考 人數	到考 人數	錄取或 及格人數	錄取或 及格率%
總 計	1 323	701	35	4.99	1 013	485	18	3.71
行政人員	822	418	21	5.02	669	309	10	3.24
一般行政	243	119	4	3.36	-	-	-	-
一般民政	25	10	1	10.00	-	-	-	-
人事行政	-	-	-	-	170	61	2	3.28
法制	149	79	3	3.80	-	-	-	-
國際經貿法律	-	-	-	-	-	-	-	-
教育行政	72	41	1	2.44	138	70	2	2.86
新聞編譯	13	7	1	14.29	-	-	-	-
史料編纂	35	24	1	4.17	49	23	1	4.35
博物館管理	-	-	-	-	-	-	-	-
圖書資訊管理	71	43	4	9.30	67	36	2	5.56

Table 8 Civil Service Senior Examinations - Registrations & Qualification Rates,  
by Category, last 5 years  
2003 - 2007

( I )Level 1 Examination

單位：人

94年				95年				96年			
報考 人數	到考 人數	錄取或 及格人數	錄取或 及格率%	報考 人數	到考 人數	錄取或 及格人數	錄取或 及格率%	報考 人數	到考 人數	錄取或 及格人數	錄取或 及格率%
-	-	-	-	6	4	-	-	18	12	2	16.67
-	-	-	-	6	4	-	-	-	-	-	-
-	-	-	-	-	-	-	-	-	-	-	-
-	-	-	-	6	4	-	-	-	-	-	-
-	-	-	-	-	-	-	-	-	-	-	-
-	-	-	-	-	-	-	-	-	-	-	-
-	-	-	-	-	-	-	-	18	12	2	16.67
-	-	-	-	-	-	-	-	18	12	2	16.67
-	-	-	-	-	-	-	-	-	-	-	-
-	-	-	-	-	-	-	-	-	-	-	-

( II )Level 2 Examination

單位：人

94年				95年				96年			
報考 人數	到考 人數	錄取或 及格人數	錄取或 及格率%	報考 人數	到考 人數	錄取或 及格人數	錄取或 及格率%	報考 人數	到考 人數	錄取或 及格人數	錄取或 及格率%
724	343	36	10.50	1 123	533	33	6.19	1 965	1 010	56	5.54
437	191	10	5.24	436	187	9	4.81	1 169	566	25	4.42
-	-	-	-	-	-	-	-	116	55	1	1.82
-	-	-	-	-	-	-	-	-	-	-	-
213	87	7	8.05	355	147	7	4.76	277	147	5	3.40
-	-	-	-	-	-	-	-	-	-	-	-
-	-	-	-	-	-	-	-	142	68	5	7.35
114	39	1	2.56	-	-	-	-	228	104	2	1.92
-	-	-	-	-	-	-	-	-	-	-	-
42	27	1	3.70	-	-	-	-	53	27	1	3.70
-	-	-	-	81	40	2	5.00	23	14	1	7.14
-	-	-	-	-	-	-	-	-	-	-	-

表8 近5年公務人員高等考試報考人數暨錄取或及格率按類科分

中華民國92年至96年

(二)二級考試(續)

類 科 別	92年				93年			
	報考 人數	到考 人數	錄取或 及格人數	錄取或 及格率%	報考 人數	到考 人數	錄取或 及格人數	錄取或 及格率%
博物管理	-	-	-	-	-	-	-	-
財稅行政	-	-	-	-	106	41	1	2.44
金融保險	146	59	1	1.69	-	-	-	-
會計審計	68	36	5	13.89	-	-	-	-
衛生行政	-	-	-	-	139	78	2	2.56
環保行政	-	-	-	-	-	-	-	-
技術人員	501	283	14	4.95	344	176	8	4.55
土木工程	-	-	-	-	117	50	1	2.00
化學工程	-	-	-	-	-	-	-	-
植物病蟲害	-	-	-	-	-	-	-	-
園藝	-	-	-	-	95	55	2	3.64
農業化學	-	-	-	-	-	-	-	-
食品	-	-	-	-	71	39	1	2.56
農業技術	-	-	-	-	-	-	-	-
水產技術	-	-	-	-	-	-	-	-
水利工程	116	60	1	1.67	-	-	-	-
建築工程	63	41	1	2.44	-	-	-	-
機械工程	-	-	-	-	-	-	-	-
電力工程	-	-	-	-	-	-	-	-
光電工程	-	-	-	-	61	32	4	12.50
電子工程	79	55	7	12.73	-	-	-	-
資訊	83	43	1	2.33	-	-	-	-
資訊處理	-	-	-	-	-	-	-	-
衛生技術	94	51	2	3.92	-	-	-	-
地質	-	-	-	-	-	-	-	-
測量	66	33	2	6.06	-	-	-	-
測量製圖	-	-	-	-	-	-	-	-
醫學工程	-	-	-	-	-	-	-	-
植物病蟲害防治	-	-	-	-	-	-	-	-
生物多樣性	-	-	-	-	-	-	-	-

Table 8 Civil Service Senior Examinations - Registrations & Qualification Rates,  
by Category, last 5 years  
2003 - 2007

(II) Level 2 Examination (Cont.)

單位：人

94年				95年				96年			
報考 人數	到考 人數	錄取或 及格人數	錄取或 及格率%	報考 人數	到考 人數	錄取或 及格人數	錄取或 及格率%	報考 人數	到考 人數	錄取或 及格人數	錄取或 及格率%
68	38	1	2.63	-	-	-	-	-	-	-	-
-	-	-	-	-	-	-	-	-	-	-	-
-	-	-	-	-	-	-	-	209	90	9	10.00
-	-	-	-	-	-	-	-	-	-	-	-
-	-	-	-	-	-	-	-	-	-	-	-
-	-	-	-	-	-	-	-	121	61	1	1.64
287	152	26	17.11	687	346	24	6.94	796	444	31	6.98
-	-	-	-	129	49	2	4.08	149	66	4	6.06
-	-	-	-	41	19	2	10.53	-	-	-	-
21	10	1	10.00	-	-	-	-	-	-	-	-
-	-	-	-	37	21	2	9.52	77	43	4	9.30
-	-	-	-	15	8	2	25.00	-	-	-	-
-	-	-	-	-	-	-	-	-	-	-	-
-	-	-	-	59	27	3	11.11	100	61	7	11.48
-	-	-	-	-	-	-	-	45	23	1	4.35
-	-	-	-	-	-	-	-	-	-	-	-
-	-	-	-	86	57	1	1.75	-	-	-	-
-	-	-	-	-	-	-	-	43	23	1	4.35
-	-	-	-	34	20	3	15.00	-	-	-	-
46	27	4	14.81	66	30	3	10.00	71	35	5	14.29
64	38	14	36.84	-	-	-	-	-	-	-	-
123	57	5	8.77	-	-	-	-	-	-	-	-
-	-	-	-	182	96	3	3.13	-	-	-	-
-	-	-	-	-	-	-	-	-	-	-	-
-	-	-	-	-	-	-	-	26	20	1	5.00
33	20	2	10.00	-	-	-	-	-	-	-	-
-	-	-	-	38	19	3	15.79	23	11	1	9.09
-	-	-	-	-	-	-	-	26	18	2	11.11
-	-	-	-	-	-	-	-	48	30	2	6.67
-	-	-	-	-	-	-	-	188	114	3	2.63

表8 近5年公務人員高等考試報考人數暨錄取或及格率按類科分

中華民國92年至96年

(三)三級考試

類 科 別	92年				93年			
	報考 人數	到考 人數	錄取或 及格人數	* 錄取或 及格率% (二試/一試)	報考 人數	到考 人數	錄取或 及格人數	* 錄取或 及格率% (二試/一試)
總 計	30 618	24 254	1 082	4.46	33 115	25 993	1 271	4.89
行政人員	22 794	18 057	675	3.74	24 121	18 934	845	4.46
一般行政	2 145	1 686	47	2.79	2 371	1 892	47	2.48
一般民政	1 133	879	18	2.05	1 167	899	28	3.11
宗教行政	-	-	-	-	-	-	-	-
僑務行政	-	-	-	-	-	-	-	-
社會行政	1 812	1 445	46	3.18	1 693	1 301	45	3.46
勞工行政	144	108	11	10.19	160	126	7	5.56
人事行政	1 732	1 346	62	4.61	1 824	1 371	69	5.03
法制	1 241	938	8	0.85	1 264	966	17	1.76
地政	890	731	39	5.34	812	619	19	3.07
公產管理	-	-	-	-	-	-	-	-
文化行政	414	303	6	1.98	575	434	15	3.46
國際文教行政	-	-	-	-	-	-	-	-
教育行政	1 265	965	68	7.05	1 749	1 359	32	2.35
體育行政	-	-	-	-	139	99	2	2.02
新聞廣播	-	-	-	-	27	22	1	4.55
新聞編譯	120	75	12	16.00	226	162	17	10.49
史料編纂	-	-	-	-	97	71	1	1.41
圖書資訊管理	415	339	13	3.83	528	431	15	3.48
檔案管理	-	-	-	-	64	46	3	6.52
財稅行政	6 105	5 151	102	1.98	5 677	4 757	205	4.31

說明：1、87年至94年公務人員高等考試三級考試採分試制度。

2、採分試制度之年度，報考人數、到考人數採第一試，錄取人數採第二試；錄取或及格率(以\*標示)，係第二試錄取人數除以第一試到考人數之比率。

Table 8 Civil Service Senior Examinations - Registrations & Qualification Rates,  
by Category, last 5 years  
2003 - 2007

(III)Level 3 Examination

單位：人

94年				95年				96年			
報考 人數	到考 人數	錄取或 及格人數	* 錄取或 及格率% (二試/一試)	報考 人數	到考 人數	錄取或 及格人數	錄取或 及格率%	報考 人數	到考 人數	錄取或 及格人數	錄取或 及格率%
37 326	29 546	1 269	4.30	33 575	19 804	1 565	7.90	37 833	24 221	2 062	8.51
27 294	21 537	754	3.50	23 861	14 301	959	6.71	26 617	17 348	1 155	6.66
2 327	1 890	38	2.01	2 307	1 385	29	2.09	2 665	1 714	71	4.14
1 233	961	27	2.81	1 029	612	28	4.58	806	546	19	3.48
-	-	-	-	-	-	-	-	107	66	2	3.03
29	19	1	5.26	74	41	2	4.88	56	39	2	5.13
1 815	1 406	58	4.13	1 424	886	31	3.50	1 322	873	31	3.55
94	77	4	5.19	130	83	13	15.66	163	122	16	13.11
2 243	1 720	74	4.30	1 874	1 080	67	6.20	2 742	1 758	81	4.61
1 277	966	15	1.55	1 310	754	19	2.52	2 007	1 295	29	2.24
900	689	20	2.90	640	377	10	2.65	862	544	37	6.80
-	-	-	-	81	37	2	5.41	71	39	10	25.64
704	555	20	3.60	647	388	9	2.32	1 210	763	37	4.85
70	60	3	5.00	-	-	-	-	86	49	3	6.12
2 895	2 378	40	1.68	3 193	1 678	67	3.99	2 620	1 612	39	2.42
121	92	4	4.35	98	46	1	2.17	140	73	1	1.37
18	13	2	15.38	-	-	-	-	-	-	-	-
251	202	7	3.47	-	-	-	-	-	-	-	-
-	-	-	-	-	-	-	-	-	-	-	-
315	254	6	2.36	377	236	13	5.51	411	274	19	6.93
114	83	5	6.02	120	67	5	7.46	-	-	-	-
5 566	4 604	146	3.17	4 502	3 107	235	7.56	4 398	3 180	230	7.23

表8 近5年公務人員高等考試報考人數暨錄取或及格率按類科分

中華民國92年至96年

(三)三級考試(續一)

類 科 別	92年				93年			
	報考 人數	到考 人數	錄取或 及格人數	* 錄取或 及格率% (二試/一試)	報考 人數	到考 人數	錄取或 及格人數	* 錄取或 及格率% (二試/一試)
金融保險	502	373	10	2.68	639	450	20	4.44
會計審計	1 286	1 011	50	4.95	1 218	965	142	14.72
會計	-	-	-	-	-	-	-	-
統計	238	176	16	9.09	284	207	13	6.28
觀護人	549	411	30	7.30	322	242	2	0.83
工業行政	-	-	-	-	-	-	-	-
公平交易管理	124	90	7	7.78	68	50	5	10.00
商業行政	-	-	-	-	-	-	-	-
都市計畫行政	68	55	6	10.91	-	-	-	-
經濟行政	260	177	19	10.73	282	214	17	7.94
農業行政	104	81	7	8.64	110	88	9	10.23
經建行政	-	-	-	-	-	-	-	-
企業管理	-	-	-	-	-	-	-	-
交通行政	220	184	7	3.80	222	180	12	6.67
觀光行政	-	-	-	-	341	273	6	2.20
衛生行政	270	203	6	2.96	225	165	4	2.42
環保行政	-	-	-	-	-	-	-	-
政風	1 757	1 330	85	6.39	2 037	1 545	92	5.95
法律政風	-	-	-	-	-	-	-	-
財經政風	-	-	-	-	-	-	-	-
新聞	-	-	-	-	-	-	-	-
審計	-	-	-	-	-	-	-	-
智慧財產行政	-	-	-	-	-	-	-	-
公職社會工作師	-	-	-	-	-	-	-	-
技術人員	7 824	6 197	407	6.57	8 994	7 059	426	6.03
土木工程	2 115	1 674	148	8.84	1 990	1 526	91	5.96
化學工程	-	-	-	-	-	-	-	-
工業工程	130	99	6	6.06	113	89	9	10.11
水土保持	69	49	5	10.20	217	178	8	4.49
植物病蟲害	222	189	12	6.35	197	181	7	3.87



Table 8 Civil Service Senior Examinations - Registrations & Qualification Rates,  
by Category, last 5 years  
2003 - 2007

(III)Level 3 Examination (Cont.1)

單位：人

94年				95年				96年			
報考 人數	到考 人數	錄取或 及格人數	* 錄取或 及格率% (二試/一試)	報考 人數	到考 人數	錄取或 及格人數	錄取或 及格率%	報考 人數	到考 人數	錄取或 及格人數	錄取或 及格率%
553	385	23	5.97	368	180	15	8.33	425	202	26	12.87
1 520	1 237	70	5.66	-	-	-	-	-	-	-	-
-	-	-	-	1 384	928	117	12.61	1 591	1 117	196	17.55
304	243	19	7.82	366	200	29	14.50	424	252	36	14.29
390	290	7	2.41	-	-	-	-	-	-	-	-
-	-	-	-	18	12	1	8.33	30	18	4	22.22
63	48	2	4.17	57	29	4	13.79	71	38	4	10.53
-	-	-	-	35	17	2	11.76	49	28	4	14.29
82	59	5	8.47	-	-	-	-	-	-	-	-
355	271	28	10.33	-	-	-	-	-	-	-	-
65	49	2	4.08	82	50	4	8.00	74	39	4	10.26
-	-	-	-	483	253	31	12.25	535	306	50	16.34
128	94	2	2.13	-	-	-	-	-	-	-	-
275	217	18	8.29	270	173	24	13.87	311	238	11	4.62
314	250	5	2.00	-	-	-	-	186	116	3	2.59
243	185	3	1.62	315	195	5	2.56	452	283	24	8.48
74	54	1	1.85	-	-	-	-	99	66	3	4.55
2 956	2 186	99	4.53	-	-	-	-	-	-	-	-
-	-	-	-	1 585	848	78	9.20	1 349	801	43	5.37
-	-	-	-	441	246	53	21.54	649	433	36	8.31
-	-	-	-	220	122	10	8.20	326	199	16	8.04
-	-	-	-	184	103	30	29.13	149	96	40	41.67
-	-	-	-	48	20	1	5.00	-	-	-	-
-	-	-	-	199	148	24	16.22	231	169	28	16.57
10 032	8 009	515	6.43	9 714	5 503	606	11.01	11 216	6 873	907	13.20
2 018	1 581	155	9.80	1 811	986	160	16.23	1 867	1 104	219	19.84
182	136	10	7.35	104	46	7	15.22	152	71	9	12.68
131	94	9	9.57	79	45	2	4.44	157	89	21	23.60
148	125	11	8.80	-	-	-	-	-	-	-	-
309	288	23	7.99	-	-	-	-	-	-	-	-

表8 近5年公務人員高等考試報考人數暨錄取或及格率按類科分

中華民國92年至96年

(三)三級考試(續二)

類 科 別	92年				93年			
	報考 人數	到考 人數	錄取或 及格人數	* 錄取或 及格率% (二試/一試)	報考 人數	到考 人數	錄取或 及格人數	* 錄取或 及格率% (二試/一試)
園藝	340	287	14	4.88	-	-	-	-
農業化學	-	-	-	-	-	-	-	-
農業機械	-	-	-	-	27	21	3	14.29
農藝	175	145	13	8.97	213	180	8	4.44
食品	242	189	8	4.23	217	175	2	1.14
農業技術	-	-	-	-	-	-	-	-
水產養殖	-	-	-	-	101	89	2	2.25
漁撈	-	-	-	-	60	49	3	6.12
水產資源	-	-	-	-	17	15	1	6.67
海洋資源	-	-	-	-	-	-	-	-
漁業技術	-	-	-	-	-	-	-	-
畜牧	183	147	8	5.44	116	94	3	3.19
公職獸醫師	165	131	11	8.40	186	136	9	6.62
水土保持工程	181	157	11	7.01	-	-	-	-
水利工程	266	221	9	4.07	278	212	10	4.72
建築工程	548	428	19	4.44	612	460	31	6.74
都市計畫技術	165	133	9	6.77	243	198	10	5.05
運輸工程	-	-	-	-	30	24	4	16.67
環境工程	-	-	-	-	541	393	14	3.56
印刷工程	-	-	-	-	69	56	2	3.57
機械工程	182	129	10	7.75	217	169	5	2.96
航空器維修	-	-	-	-	-	-	-	-
電力工程	260	193	7	3.63	184	139	10	7.19
資訊工程	-	-	-	-	78	60	6	10.00
電子工程	181	123	4	3.25	300	224	31	13.84
資訊	805	625	18	2.88	1 000	766	25	3.26
資訊處理	-	-	-	-	-	-	-	-
核子工程	-	-	-	-	-	-	-	-
輻射安全	-	-	-	-	-	-	-	-
工業安全	-	-	-	-	-	-	-	-

Table 8 Civil Service Senior Examinations - Registrations & Qualification Rates,  
by Category, last 5 years  
2003 - 2007

(III)Level 3 Examination (Cont.2)

單位：人

94年				95年				96年			
報考 人數	到考 人數	錄取或 及格人數	* 錄取或 及格率% (二試/一試)	報考 人數	到考 人數	錄取或 及格人數	錄取或 及格率%	報考 人數	到考 人數	錄取或 及格人數	錄取或 及格率%
211	187	2	1.07	251	159	15	9.43	241	175	13	7.43
28	25	1	4.00	-	-	-	-	46	35	6	17.14
13	11	1	9.09	-	-	-	-	-	-	-	-
214	190	5	2.63	-	-	-	-	-	-	-	-
244	182	3	1.65	-	-	-	-	-	-	-	-
-	-	-	-	257	170	22	12.94	374	268	35	13.06
51	41	1	2.44	-	-	-	-	-	-	-	-
165	155	9	5.81	-	-	-	-	-	-	-	-
19	17	1	5.88	-	-	-	-	-	-	-	-
-	-	-	-	41	26	3	11.54	-	-	-	-
-	-	-	-	117	83	10	12.05	91	61	4	6.56
-	-	-	-	-	-	-	-	-	-	-	-
201	166	13	7.83	258	180	31	17.22	449	302	58	19.21
137	109	13	11.93	283	171	19	11.11	235	152	13	8.55
238	177	17	9.60	251	132	27	20.45	327	191	48	25.13
557	433	18	4.16	566	300	37	12.33	558	335	32	9.55
249	205	17	8.29	337	210	27	12.86	268	186	25	13.44
10	8	1	12.50	-	-	-	-	-	-	-	-
218	166	17	10.24	108	50	2	4.00	133	75	13	17.33
-	-	-	-	-	-	-	-	-	-	-	-
212	160	7	4.38	162	77	6	7.79	258	114	19	16.67
25	24	4	16.67	15	9	2	22.22	20	12	3	25.00
210	157	17	10.83	167	94	9	9.57	252	136	30	22.06
124	94	3	3.19	-	-	-	-	-	-	-	-
369	283	15	5.30	302	132	13	9.85	270	137	29	21.17
1 077	822	19	2.31	-	-	-	-	-	-	-	-
-	-	-	-	909	470	25	5.32	1 017	543	49	9.02
24	17	1	5.88	16	10	2	20.00	22	16	3	18.75
-	-	-	-	55	24	3	12.50	53	33	3	9.09
-	-	-	-	-	-	-	-	185	116	6	5.17

表8 近5年公務人員高等考試報考人數暨錄取或及格率按類科分

中華民國92年至96年

(三)三級考試(續完)

類 科 別	92年				93年			
	報考 人數	到考 人數	錄取或 及格人數	* 錄取或 及格率% (二試/一試)	報考 人數	到考 人數	錄取或 及格人數	* 錄取或 及格率% (二試/一試)
公職藥師	-	-	-	-	102	80	5	6.25
藥事	-	-	-	-	-	-	-	-
生藥中藥基原鑑定	-	-	-	-	-	-	-	-
公職醫事檢驗師	-	-	-	-	102	76	1	1.32
生物技術檢驗	-	-	-	-	-	-	-	-
衛生技術	-	-	-	-	285	216	10	4.63
環保技術	-	-	-	-	-	-	-	-
環境檢驗	338	242	8	3.31	-	-	-	-
應用地質	-	-	-	-	-	-	-	-
地質	-	-	-	-	-	-	-	-
交通工程	145	109	7	6.42	156	117	14	11.97
交通技術	-	-	-	-	-	-	-	-
航空駕駛	22	18	4	22.22	31	26	1	3.85
氣象	117	95	9	9.47	156	138	19	13.77
林業	419	363	19	5.23	544	463	26	5.62
林業技術	-	-	-	-	-	-	-	-
地震測報	-	-	-	-	51	40	2	5.00
地籍測量	367	303	21	6.93	413	349	44	12.61
測量	135	112	22	19.64	123	101	8	7.92
測量製圖	-	-	-	-	-	-	-	-
公職語言治療師	52	36	5	13.89	-	-	-	-
醫學工程	-	-	-	-	25	19	2	10.53
工業設計	-	-	-	-	-	-	-	-
技藝	-	-	-	-	-	-	-	-
視聽製作	-	-	-	-	-	-	-	-
植物病蟲害防治	-	-	-	-	-	-	-	-
自然保育	-	-	-	-	-	-	-	-
景觀	-	-	-	-	-	-	-	-
食品衛生檢驗	-	-	-	-	-	-	-	-
商品檢驗	-	-	-	-	-	-	-	-
生物技術	-	-	-	-	-	-	-	-

Table 8 Civil Service Senior Examinations - Registrations & Qualification Rates,  
by Category, last 5 years  
2003 - 2007

(III) Level 3 Examination (Cont.End)

單位：人

94年				95年				96年			
報考 人數	到考 人數	錄取或 及格人數	* 錄取或 及格率% (二試/一試)	報考 人數	到考 人數	錄取或 及格人數	錄取或 及格率%	報考 人數	到考 人數	錄取或 及格人數	錄取或 及格率%
183	129	8	6.20	-	-	-	-	-	-	-	-
-	-	-	-	114	53	3	5.66	215	106	14	13.21
-	-	-	-	12	7	2	28.57	-	-	-	-
-	-	-	-	-	-	-	-	-	-	-	-
249	182	2	1.10	-	-	-	-	-	-	-	-
263	215	7	3.26	500	253	20	7.91	637	369	31	8.40
179	136	2	1.47	321	169	6	3.55	338	214	15	7.01
113	87	6	6.90	55	27	1	3.70	82	49	8	16.33
45	40	1	2.50	-	-	-	-	-	-	-	-
-	-	-	-	42	24	1	4.17	41	27	1	3.70
160	136	12	8.82	-	-	-	-	-	-	-	-
-	-	-	-	172	109	13	11.93	173	127	24	18.90
63	49	6	12.24	29	19	2	10.53	26	14	3	21.43
100	88	3	3.41	104	59	10	16.95	77	56	7	12.50
583	507	14	2.76	-	-	-	-	-	-	-	-
-	-	-	-	493	326	31	9.51	506	370	27	7.30
-	-	-	-	-	-	-	-	-	-	-	-
535	435	38	8.74	-	-	-	-	-	-	-	-
142	125	19	15.20	-	-	-	-	-	-	-	-
-	-	-	-	553	338	69	20.41	491	319	61	19.12
-	-	-	-	-	-	-	-	-	-	-	-
33	27	4	14.81	20	10	1	10.00	-	-	-	-
-	-	-	-	60	43	2	4.65	-	-	-	-
-	-	-	-	-	-	-	-	36	27	2	7.41
-	-	-	-	70	51	1	1.96	-	-	-	-
-	-	-	-	235	163	9	5.52	290	224	22	9.82
-	-	-	-	111	74	2	2.70	-	-	-	-
-	-	-	-	218	137	4	2.92	171	121	17	14.05
-	-	-	-	287	151	3	1.99	377	208	9	4.33
-	-	-	-	73	38	3	7.89	79	45	1	2.22
-	-	-	-	156	78	1	1.28	154	86	1	1.16

表9 96年公務人員高等考試報考人數暨錄取或及格率按類科分

(一)一級考試

類科別	報考					到考				
	總計	男性		女性		總計	男性		女性	
		人數	%	人數	%		人數	%	人數	%
總計	18	14	77.78	4	22.22	12	10	83.33	2	16.67
技術人員	18	14	77.78	4	22.22	12	10	83.33	2	16.67
水產技術	18	14	77.78	4	22.22	12	10	83.33	2	16.67

(二)二級考試

類科別	報考					到考				
	總計	男性		女性		總計	男性		女性	
		人數	%	人數	%		人數	%	人數	%
總計	1 965	1 098	55.88	867	44.12	1 010	549	54.36	461	45.64
行政人員	1 169	579	49.53	590	50.47	566	272	48.06	294	51.94
一般行政	116	54	46.55	62	53.45	55	25	45.45	30	54.55
人事行政	277	124	44.77	153	55.23	147	70	47.62	77	52.38
國際經貿法律	142	97	68.31	45	31.69	68	45	66.18	23	33.82
教育行政	228	69	30.26	159	69.74	104	27	25.96	77	74.04
史料編纂	53	31	58.49	22	41.51	27	15	55.56	12	44.44
博物館管理	23	4	17.39	19	82.61	14	1	7.14	13	92.86
金融保險	209	126	60.29	83	39.71	90	52	57.78	38	42.22
環保行政	121	74	61.16	47	38.84	61	37	60.66	24	39.34
技術人員	796	519	65.20	277	34.80	444	277	62.39	167	37.61
土木工程	149	134	89.93	15	10.07	66	60	90.91	6	9.09
園藝	77	28	36.36	49	63.64	43	15	34.88	28	65.12
農業技術	100	43	43.00	57	57.00	61	24	39.34	37	60.66
水產技術	45	28	62.22	17	37.78	23	13	56.52	10	43.48
機械工程	43	42	97.67	1	2.33	23	23	100.00	-	-
光電工程	71	65	91.55	6	8.45	35	31	88.57	4	11.43
地質	26	20	76.92	6	23.08	20	14	70.00	6	30.00
測量製圖	23	19	82.61	4	17.39	11	8	72.73	3	27.27
醫學工程	26	14	53.85	12	46.15	18	10	55.56	8	44.44
植物病蟲害防治	48	24	50.00	24	50.00	30	16	53.33	14	46.67
生物多樣性	188	102	54.26	86	45.74	114	63	55.26	51	44.74

Table 9 Civil Service Senior Examinations - Registrations & Qualification Rates, by Category, 2007

( I )Level 1 Examination

單位：人

總計	錄取或及格				到考率%			錄取或及格率%		
	男性		女性		總到考率	男性	女性	總錄取或及格率	男性	女性
	人數	%	人數	%						
2	1	50.00	1	50.00	66.67	71.43	50.00	16.67	10.00	50.00
2	1	50.00	1	50.00	66.67	71.43	50.00	16.67	10.00	50.00
2	1	50.00	1	50.00	66.67	71.43	50.00	16.67	10.00	50.00

( II )Level 2 Examination

單位：人

總計	錄取或及格				到考率%			錄取或及格率%		
	男性		女性		總到考率	男性	女性	總錄取或及格率	男性	女性
	人數	%	人數	%						
56	38	67.86	18	32.14	51.40	50.00	53.17	5.54	6.92	3.90
25	19	76.00	6	24.00	48.42	46.98	49.83	4.42	6.99	2.04
1	1	100.00	-	-	47.41	46.30	48.39	1.82	4.00	-
5	1	20.00	4	80.00	53.07	56.45	50.33	3.40	1.43	5.19
5	5	100.00	-	-	47.89	46.39	51.11	7.35	11.11	-
2	2	100.00	-	-	45.61	39.13	48.43	1.92	7.41	-
1	1	100.00	-	-	50.94	48.39	54.55	3.70	6.67	-
1	-	-	1	100.00	60.87	25.00	68.42	7.14	-	7.69
9	8	88.89	1	11.11	43.06	41.27	45.78	10.00	15.38	2.63
1	1	100.00	-	-	50.41	50.00	51.06	1.64	2.70	-
31	19	61.29	12	38.71	55.78	53.37	60.29	6.98	6.86	7.19
4	4	100.00	-	-	44.30	44.78	40.00	6.06	6.67	-
4	1	25.00	3	75.00	55.84	53.57	57.14	9.30	6.67	10.71
7	2	28.57	5	71.43	61.00	55.81	64.91	11.48	8.33	13.51
1	1	100.00	-	-	51.11	46.43	58.82	4.35	7.69	-
1	1	100.00	-	-	53.49	54.76	-	4.35	4.35	-
5	4	80.00	1	20.00	49.30	47.69	66.67	14.29	12.90	25.00
1	1	100.00	-	-	76.92	70.00	100.00	5.00	7.14	-
1	1	100.00	-	-	47.83	42.11	75.00	9.09	12.50	-
2	1	50.00	1	50.00	69.23	71.43	66.67	11.11	10.00	12.50
2	1	50.00	1	50.00	62.50	66.67	58.33	6.67	6.25	7.14
3	2	66.67	1	33.33	60.64	61.76	59.30	2.63	3.17	1.96

表9 96年公務人員高等考試報考人數暨錄取或及格率按類科分

(三)三級考試

類科別	報考					到考				
	總計	男性		女性		總計	男性		女性	
		人數	%	人數	%		人數	%	人數	%
總計	37 833	15 986	42.25	21 847	57.75	24 221	9 742	40.22	14 479	59.78
行政人員	26 617	8 583	32.25	18 034	67.75	17 348	5 347	30.82	12 001	69.18
一般行政	2 665	939	35.23	1 726	64.77	1 714	583	34.01	1 131	65.99
一般民政	806	329	40.82	477	59.18	546	206	37.73	340	62.27
宗教行政	107	46	42.99	61	57.01	66	23	34.85	43	65.15
僑務行政	56	17	30.36	39	69.64	39	12	30.77	27	69.23
社會行政	1 322	277	20.95	1 045	79.05	873	176	20.16	697	79.84
勞工行政	163	58	35.58	105	64.42	122	47	38.52	75	61.48
人事行政	2 742	780	28.45	1 962	71.55	1 758	492	27.99	1 266	72.01
法制	2 007	1 055	52.57	952	47.43	1 295	665	51.35	630	48.65
地政	862	382	44.32	480	55.68	544	238	43.75	306	56.25
公產管理	71	42	59.15	29	40.85	39	27	69.23	12	30.77
文化行政	1 210	319	26.36	891	73.64	763	211	27.65	552	72.35
國際文教行政	86	29	33.72	57	66.28	49	14	28.57	35	71.43
教育行政	2 620	555	21.18	2 065	78.82	1 612	323	20.04	1 289	79.96
體育行政	140	81	57.86	59	42.14	73	41	56.16	32	43.84
圖書資訊管理	411	94	22.87	317	77.13	274	58	21.17	216	78.83
財稅行政	4 398	944	21.46	3 454	78.54	3 180	635	19.97	2 545	80.03
金融保險	425	198	46.59	227	53.41	202	86	42.57	116	57.43
會計	1 591	390	24.51	1 201	75.49	1 117	255	22.83	862	77.17
統計	424	201	47.41	223	52.59	252	117	46.43	135	53.57
工業行政	30	23	76.67	7	23.33	18	14	77.78	4	22.22
公平交易管理	71	31	43.66	40	56.34	38	18	47.37	20	52.63
商業行政	49	26	53.06	23	46.94	28	16	57.14	12	42.86
農業行政	74	37	50.00	37	50.00	39	21	53.85	18	46.15
經建行政	535	241	45.05	294	54.95	306	127	41.50	179	58.50
交通行政	311	170	54.66	141	45.34	238	132	55.46	106	44.54



Table 9 Civil Service Senior Examinations - Registrations & Qualification Rates, by Category, 2007

(III) Level 3 Examination

單位：人

總計	錄取或及格				到考率%			錄取或及格率%		
	男性		女性		總到考率	男性	女性	總錄取或及格率	男性	女性
	人數	%	人數	%						
2 062	1 016	49.27	1 046	50.73	64.02	60.94	66.27	8.51	10.43	7.22
1 155	354	30.65	801	69.35	65.18	62.30	66.55	6.66	6.62	6.67
71	21	29.58	50	70.42	64.32	62.09	65.53	4.14	3.60	4.42
19	8	42.11	11	57.89	67.74	62.61	71.28	3.48	3.88	3.24
2	1	50.00	1	50.00	61.68	50.00	70.49	3.03	4.35	2.33
2	2	100.00	-	-	69.64	70.59	69.23	5.13	16.67	-
31	4	12.90	27	87.10	66.04	63.54	66.70	3.55	2.27	3.87
16	4	25.00	12	75.00	74.85	81.03	71.43	13.11	8.51	16.00
81	14	17.28	67	82.72	64.11	63.08	64.53	4.61	2.85	5.29
29	18	62.07	11	37.93	64.52	63.03	66.18	2.24	2.71	1.75
37	15	40.54	22	59.46	63.11	62.30	63.75	6.80	6.30	7.19
10	8	80.00	2	20.00	54.93	64.29	41.38	25.64	29.63	16.67
37	9	24.32	28	75.68	63.06	66.14	61.95	4.85	4.27	5.07
3	2	66.67	1	33.33	56.98	48.28	61.40	6.12	14.29	2.86
39	7	17.95	32	82.05	61.53	58.20	62.42	2.42	2.17	2.48
1	-	-	1	100.00	52.14	50.62	54.24	1.37	-	3.13
19	1	5.26	18	94.74	66.67	61.70	68.14	6.93	1.72	8.33
230	54	23.48	176	76.52	72.31	67.27	73.68	7.23	8.50	6.92
26	11	42.31	15	57.69	47.53	43.43	51.10	12.87	12.79	12.93
196	54	27.55	142	72.45	70.21	65.38	71.77	17.55	21.18	16.47
36	18	50.00	18	50.00	59.43	58.21	60.54	14.29	15.38	13.33
4	4	100.00	-	-	60.00	60.87	57.14	22.22	28.57	-
4	2	50.00	2	50.00	53.52	58.06	50.00	10.53	11.11	10.00
4	4	100.00	-	-	57.14	61.54	52.17	14.29	25.00	-
4	2	50.00	2	50.00	52.70	56.76	48.65	10.26	9.52	11.11
50	21	42.00	29	58.00	57.20	52.70	60.88	16.34	16.54	16.20
11	4	36.36	7	63.64	76.53	77.65	75.18	4.62	3.03	6.60

表9 96年公務人員高等考試報考人數暨錄取或及格率按類科分

(三)三級考試(續一)

類科別	報考					到考				
	總計	男性		女性		總計	男性		女性	
		人數	%	人數	%		人數	%	人數	%
觀光行政	186	50	26.88	136	73.12	116	32	27.59	84	72.41
衛生行政	452	84	18.58	368	81.42	283	59	20.85	224	79.15
環保行政	99	48	48.48	51	51.52	66	33	50.00	33	50.00
法律政風	1 349	703	52.11	646	47.89	801	401	50.06	400	49.94
財經政風	649	276	42.53	373	57.47	433	177	40.88	256	59.12
新聞	326	91	27.91	235	72.09	199	58	29.15	141	70.85
審計	149	37	24.83	112	75.17	96	24	25.00	72	75.00
公職社會工作師	231	30	12.99	201	87.01	169	26	15.38	143	84.62
技術人員	11 216	7 403	66.00	3 813	34.00	6 873	4 395	63.95	2 478	36.05
土木工程	1 867	1 696	90.84	171	9.16	1 104	1 002	90.76	102	9.24
化學工程	152	107	70.39	45	29.61	71	49	69.01	22	30.99
工業工程	157	124	78.98	33	21.02	89	70	78.65	19	21.35
園藝	241	97	40.25	144	59.75	175	72	41.14	103	58.86
農業化學	46	27	58.70	19	41.30	35	20	57.14	15	42.86
農業技術	374	192	51.34	182	48.66	268	136	50.75	132	49.25
漁業技術	91	57	62.64	34	37.36	61	38	62.30	23	37.70
養殖技術	203	117	57.64	86	42.36	133	71	53.38	62	46.62
公職獸醫師	449	230	51.22	219	48.78	302	150	49.67	152	50.33
畜牧技術	345	160	46.38	185	53.62	227	106	46.70	121	53.30
水土保持工程	235	174	74.04	61	25.96	152	106	69.74	46	30.26
水利工程	327	268	81.96	59	18.04	191	155	81.15	36	18.85
建築工程	558	421	75.45	137	24.55	335	257	76.72	78	23.28
都市計畫技術	268	143	53.36	125	46.64	186	105	56.45	81	43.55
環境工程	133	96	72.18	37	27.82	75	55	73.33	20	26.67

Table 9 Civil Service Senior Examinations - Registrations & Qualification Rates, by Category, 2007

(III) Level 3 Examination (Cont.1)

單位：人

總計	錄取或及格				到考率%			錄取或及格率%		
	男性		女性		總到考率	男性	女性	總錄取或及格率	男性	女性
	人數	%	人數	%						
3	1	33.33	2	66.67	62.37	64.00	61.76	2.59	3.13	2.38
24	6	25.00	18	75.00	62.61	70.24	60.87	8.48	10.17	8.04
3	2	66.67	1	33.33	66.67	68.75	64.71	4.55	6.06	3.03
43	18	41.86	25	58.14	59.38	57.04	61.92	5.37	4.49	6.25
36	17	47.22	19	52.78	66.72	64.13	68.63	8.31	9.60	7.42
16	5	31.25	11	68.75	61.04	63.74	60.00	8.04	8.62	7.80
40	13	32.50	27	67.50	64.43	64.86	64.29	41.67	54.17	37.50
28	4	14.29	24	85.71	73.16	86.67	71.14	16.57	15.38	16.78
907	662	72.99	245	27.01	61.28	59.37	64.99	13.20	15.06	9.89
219	208	94.98	11	5.02	59.13	59.08	59.65	19.84	20.76	10.78
9	7	77.78	2	22.22	46.71	45.79	48.89	12.68	14.29	9.09
21	18	85.71	3	14.29	56.69	56.45	57.58	23.60	25.71	15.79
13	7	53.85	6	46.15	72.61	74.23	71.53	7.43	9.72	5.83
6	5	83.33	1	16.67	76.09	74.07	78.95	17.14	25.00	6.67
35	16	45.71	19	54.29	71.66	70.83	72.53	13.06	11.76	14.39
4	3	75.00	1	25.00	67.03	66.67	67.65	6.56	7.89	4.35
5	1	20.00	4	80.00	65.52	60.68	72.09	3.76	1.41	6.45
58	24	41.38	34	58.62	67.26	65.22	69.41	19.21	16.00	22.37
21	11	52.38	10	47.62	65.80	66.25	65.41	9.25	10.38	8.26
13	10	76.92	3	23.08	64.68	60.92	75.41	8.55	9.43	6.52
48	38	79.17	10	20.83	58.41	57.84	61.02	25.13	24.52	27.78
32	20	62.50	12	37.50	60.04	61.05	56.93	9.55	7.78	15.38
25	12	48.00	13	52.00	69.40	73.43	64.80	13.44	11.43	16.05
13	13	100.00	-	-	56.39	57.29	54.05	17.33	23.64	-

表9 96年公務人員高等考試報考人數暨錄取或及格率按類科分

(三)三級考試(續完)

類科別	報考					到考				
	總計	男性		女性		總計	男性		女性	
		人數	%	人數	%		人數	%	人數	%
機械工程	258	245	94.96	13	5.04	114	109	95.61	5	4.39
航空器維修	20	20	100.00	-	-	12	12	100.00	-	-
電力工程	252	242	96.03	10	3.97	136	130	95.59	6	4.41
電子工程	270	251	92.96	19	7.04	137	125	91.24	12	8.76
資訊處理	1 017	730	71.78	287	28.22	543	391	72.01	152	27.99
核子工程	22	22	100.00	-	-	16	16	100.00	-	-
輻射安全	53	31	58.49	22	41.51	33	20	60.61	13	39.39
工業安全	185	122	65.95	63	34.05	116	72	62.07	44	37.93
藥事	215	78	36.28	137	63.72	106	42	39.62	64	60.38
衛生技術	637	200	31.40	437	68.60	369	99	26.83	270	73.17
環保技術	338	197	58.28	141	41.72	214	112	52.34	102	47.66
環境檢驗	82	43	52.44	39	47.56	49	25	51.02	24	48.98
地質	41	26	63.41	15	36.59	27	15	55.56	12	44.44
交通技術	173	117	67.63	56	32.37	127	83	65.35	44	34.65
航空駕駛	26	26	100.00	-	-	14	14	100.00	-	-
氣象	77	47	61.04	30	38.96	56	35	62.50	21	37.50
林業技術	506	265	52.37	241	47.63	370	178	48.11	192	51.89
測量製圖	491	397	80.86	94	19.14	319	252	79.00	67	21.00
技藝	36	16	44.44	20	55.56	27	11	40.74	16	59.26
植物病蟲害防治	290	142	48.97	148	51.03	224	109	48.66	115	51.34
景觀	171	64	37.43	107	62.57	121	41	33.88	80	66.12
食品衛生檢驗	377	102	27.06	275	72.94	208	53	25.48	155	74.52
商品檢驗	79	43	54.43	36	45.57	45	24	53.33	21	46.67
生物技術	154	68	44.16	86	55.84	86	35	40.70	51	59.30

Table 9 Civil Service Senior Examinations - Registrations & Qualification Rates, by Category, 2007

(III) Level 3 Examination (Cont.End)

單位：人

總計	錄取或及格				到考率%			錄取或及格率%		
	男性		女性		總到考率	男性	女性	總錄取或及格率	男性	女性
	人數	%	人數	%						
19	19	100.00	-	-	44.19	44.49	38.46	16.67	17.43	-
3	3	100.00	-	-	60.00	60.00	-	25.00	25.00	-
30	29	96.67	1	3.33	53.97	53.72	60.00	22.06	22.31	16.67
29	27	93.10	2	6.90	50.74	49.80	63.16	21.17	21.60	16.67
49	36	73.47	13	26.53	53.39	53.56	52.96	9.02	9.21	8.55
3	3	100.00	-	-	72.73	72.73	-	18.75	18.75	-
3	3	100.00	-	-	62.26	64.52	59.09	9.09	15.00	-
6	6	100.00	-	-	62.70	59.02	69.84	5.17	8.33	-
14	4	28.57	10	71.43	49.30	53.85	46.72	13.21	9.52	15.63
31	11	35.48	20	64.52	57.93	49.50	61.78	8.40	11.11	7.41
15	10	66.67	5	33.33	63.31	56.85	72.34	7.01	8.93	4.90
8	4	50.00	4	50.00	59.76	58.14	61.54	16.33	16.00	16.67
1	1	100.00	-	-	65.85	57.69	80.00	3.70	6.67	-
24	19	79.17	5	20.83	73.41	70.94	78.57	18.90	22.89	11.36
3	3	100.00	-	-	53.85	53.85	-	21.43	21.43	-
7	5	71.43	2	28.57	72.73	74.47	70.00	12.50	14.29	9.52
27	13	48.15	14	51.85	73.12	67.17	79.67	7.30	7.30	7.29
61	48	78.69	13	21.31	64.97	63.48	71.28	19.12	19.05	19.40
2	1	50.00	1	50.00	75.00	68.75	80.00	7.41	9.09	6.25
22	10	45.45	12	54.55	77.24	76.76	77.70	9.82	9.17	10.43
17	8	47.06	9	52.94	70.76	64.06	74.77	14.05	19.51	11.25
9	5	55.56	4	44.44	55.17	51.96	56.36	4.33	9.43	2.58
1	-	-	1	100.00	56.96	55.81	58.33	2.22	-	4.76
1	1	100.00	-	-	55.84	51.47	59.30	1.16	2.86	-

表10 96年公務人員高等考試報考人員教育程度按類科分

Table 10 Civil Service Senior Examinations - Education Level of

Registrants, by Category, 2007

(一)一級考試

( I )Level 1 Examination

單位：人

類 科 別	總計	博士	碩士	學士	副學士 (專科)	高中(職) 以下
總 計	18	18	-	-	-	-
男	14	14	-	-	-	-
女	4	4	-	-	-	-
技術人員	18	18	-	-	-	-
男	14	14	-	-	-	-
女	4	4	-	-	-	-
水產技術	18	18	-	-	-	-
男	14	14	-	-	-	-
女	4	4	-	-	-	-

(二)二級考試

( II )Level 2 Examination

單位：人

類 科 別	總計	博士	碩士	學士	副學士 (專科)	高中(職) 以下
總 計	1 965	42	1 858	54	11	-
男	1 098	35	1 018	35	10	-
女	867	7	840	19	1	-
行政人員	1 169	17	1 095	46	11	-
男	579	12	528	29	10	-
女	590	5	567	17	1	-
一般行政	116	1	108	3	4	-
男	54	-	47	3	4	-
女	62	1	61	-	-	-
人事行政	277	2	253	17	5	-
男	124	2	111	7	4	-
女	153	-	142	10	1	-
國際經貿法律	142	3	131	7	1	-
男	97	3	88	5	1	-
女	45	-	43	2	-	-
教育行政	228	2	222	4	-	-
男	69	1	64	4	-	-
女	159	1	158	-	-	-
史料編纂	53	3	49	1	-	-
男	31	2	29	-	-	-
女	22	1	20	1	-	-
博物館管理	23	-	22	1	-	-
男	4	-	4	-	-	-
女	19	-	18	1	-	-

表10 96年公務人員高等考試報考人員教育程度按類科分

Table 10 Civil Service Senior Examinations - Education Level of

Registrants, by Category, 2007

(二)二級考試(續)

(II)Level 2 Examination (Cont.)

單位：人

類 科 別	總計	博士	碩士	學士	副學士 (專科)	高中(職) 以下
金融保險	209	2	196	10	1	-
男	126	1	117	7	1	-
女	83	1	79	3	-	-
環保行政	121	4	114	3	-	-
男	74	3	68	3	-	-
女	47	1	46	-	-	-
技術人員	796	25	763	8	-	-
男	519	23	490	6	-	-
女	277	2	273	2	-	-
土木工程	149	2	145	2	-	-
男	134	2	130	2	-	-
女	15	-	15	-	-	-
園藝	77	3	74	-	-	-
男	28	3	25	-	-	-
女	49	-	49	-	-	-
農業技術	100	6	90	4	-	-
男	43	5	36	2	-	-
女	57	1	54	2	-	-
水產技術	45	-	45	-	-	-
男	28	-	28	-	-	-
女	17	-	17	-	-	-
機械工程	43	1	42	-	-	-
男	42	1	41	-	-	-
女	1	-	1	-	-	-
光電工程	71	1	69	1	-	-
男	65	1	63	1	-	-
女	6	-	6	-	-	-
地質	26	-	26	-	-	-
男	20	-	20	-	-	-
女	6	-	6	-	-	-
測量製圖	23	-	22	1	-	-
男	19	-	18	1	-	-
女	4	-	4	-	-	-
醫學工程	26	3	23	-	-	-
男	14	2	12	-	-	-
女	12	1	11	-	-	-
植物病蟲害防治	48	1	47	-	-	-
男	24	1	23	-	-	-
女	24	-	24	-	-	-
生物多樣性	188	8	180	-	-	-
男	102	8	94	-	-	-
女	86	-	86	-	-	-

表10 96年公務人員高等考試報考人員教育程度按類科分  
Table 10 Civil Service Senior Examinations - Education Level of  
Registrants, by Category, 2007

(三)三級考試

(III)Level 3 Examination

單位：人

類 科 別	總計	博士	碩士	學士	副學士 (專科)	高中(職) 以下
總 計	37 833	104	8 409	25 128	3 978	214
男	15 986	77	4 611	9 700	1 500	98
女	21 847	27	3 798	15 428	2 478	116
行政人員	26 617	18	3 791	19 377	3 235	196
男	8 583	7	1 540	5 995	955	86
女	18 034	11	2 251	13 382	2 280	110
一般行政	2 665	1	216	1 970	447	31
男	939	-	111	649	161	18
女	1 726	1	105	1 321	286	13
一般民政	806	1	41	484	254	26
男	329	1	23	184	105	16
女	477	-	18	300	149	10
宗教行政	107	1	27	61	18	-
男	46	1	11	26	8	-
女	61	-	16	35	10	-
僑務行政	56	1	12	42	1	-
男	17	1	6	10	-	-
女	39	-	6	32	1	-
社會行政	1 322	-	132	1 043	139	8
男	277	-	36	190	47	4
女	1 045	-	96	853	92	4
勞工行政	163	1	49	108	5	-
男	58	1	23	33	1	-
女	105	-	26	75	4	-
人事行政	2 742	3	239	1 977	506	17
男	780	1	102	511	160	6
女	1 962	2	137	1 466	346	11
法制	2 007	-	265	1 694	38	10
男	1 055	-	164	859	27	5
女	952	-	101	835	11	5



表10 96年公務人員高等考試報考人員教育程度按類科分  
Table 10 Civil Service Senior Examinations - Education Level of  
Registrants, by Category, 2007

(三)三級考試(續一)

(III)Level 3 Examination (Cont.1)

單位：人

類 科 別	總計	博士	碩士	學士	副學士 (專科)	高中(職) 以下
地政	862	-	113	547	186	16
男	382	-	58	243	71	10
女	480	-	55	304	115	6
公產管理	71	-	18	41	12	-
男	42	-	13	23	6	-
女	29	-	5	18	6	-
文化行政	1 210	-	380	762	63	5
男	319	-	110	191	17	1
女	891	-	270	571	46	4
國際文教行政	86	1	28	53	4	-
男	29	-	10	18	1	-
女	57	1	18	35	3	-
教育行政	2 620	-	519	2 043	46	12
男	555	-	125	416	13	1
女	2 065	-	394	1 627	33	11
體育行政	140	1	37	96	6	-
男	81	1	20	58	2	-
女	59	-	17	38	4	-
圖書資訊管理	411	-	102	299	9	1
男	94	-	30	59	5	-
女	317	-	72	240	4	1
財稅行政	4 398	2	264	3 289	815	28
男	944	-	99	747	94	4
女	3 454	2	165	2 542	721	24
金融保險	425	-	92	303	29	1
男	198	-	51	136	11	-
女	227	-	41	167	18	1

表10 96年公務人員高等考試報考人員教育程度按類科分  
Table 10 Civil Service Senior Examinations - Education Level of  
Registrants, by Category, 2007

(三)三級考試(續二)

(III)Level 3 Examination (Cont.2)

單位：人

類 科 別	總計	博士	碩士	學士	副學士 (專科)	高中(職) 以下
會計	1 591	1	107	1 258	219	6
男	390	-	48	311	30	1
女	1 201	1	59	947	189	5
統計	424	-	177	243	3	1
男	201	-	86	113	1	1
女	223	-	91	130	2	-
工業行政	30	-	8	18	4	-
男	23	-	7	13	3	-
女	7	-	1	5	1	-
公平交易管理	71	1	21	44	5	-
男	31	-	13	16	2	-
女	40	1	8	28	3	-
商業行政	49	-	13	35	1	-
男	26	-	8	17	1	-
女	23	-	5	18	-	-
農業行政	74	-	23	44	6	1
男	37	-	12	20	4	1
女	37	-	11	24	2	-
經建行政	535	-	171	341	18	5
男	241	-	86	147	5	3
女	294	-	85	194	13	2
交通行政	311	-	75	214	21	1
男	170	-	42	115	12	1
女	141	-	33	99	9	-
觀光行政	186	-	69	100	14	3
男	50	-	22	24	4	-
女	136	-	47	76	10	3

表10 96年公務人員高等考試報考人員教育程度按類科分  
Table 10 Civil Service Senior Examinations - Education Level of  
Registrants, by Category, 2007

(三)三級考試(續三)

(III)Level 3 Examination (Cont.3)

單位：人

類 科 別	總計	博士	碩士	學士	副學士 (專科)	高中(職) 以下
衛生行政	452	2	152	253	44	1
男	84	1	38	45	-	-
女	368	1	114	208	44	1
環保行政	99	-	40	47	12	-
男	48	-	21	21	6	-
女	51	-	19	26	6	-
法律政風	1 349	1	107	1 029	193	19
男	703	-	64	512	114	13
女	646	1	43	517	79	6
財經政風	649	-	77	478	90	4
男	276	-	39	196	40	1
女	373	-	38	282	50	3
新聞	326	1	116	200	9	-
男	91	-	37	53	1	-
女	235	1	79	147	8	-
審計	149	-	26	110	13	-
男	37	-	7	27	3	-
女	112	-	19	83	10	-
公職社會工作師	231	-	75	151	5	-
男	30	-	18	12	-	-
女	201	-	57	139	5	-
技術人員	11 216	86	4 618	5 751	743	18
男	7 403	70	3 071	3 705	545	12
女	3 813	16	1 547	2 046	198	6
土木工程	1 867	10	869	888	100	-
男	1 696	10	790	800	96	-
女	171	-	79	88	4	-
化學工程	152	-	56	89	7	-
男	107	-	41	60	6	-
女	45	-	15	29	1	-

表10 96年公務人員高等考試報考人員教育程度按類科分  
Table 10 Civil Service Senior Examinations - Education Level of  
Registrants, by Category, 2007

(三)三級考試 (續四)

(III)Level 3 Examination (Cont.4)

單位：人

類 科 別	總計	博士	碩士	學士	副學士 (專科)	高中(職) 以下
工業工程	157	1	60	85	11	-
男	124	1	53	61	9	-
女	33	-	7	24	2	-
園藝	241	3	123	110	5	-
男	97	2	47	46	2	-
女	144	1	76	64	3	-
農業化學	46	4	25	16	-	1
男	27	3	13	11	-	-
女	19	1	12	5	-	1
農業技術	374	8	144	214	5	3
男	192	7	69	112	3	1
女	182	1	75	102	2	2
漁業技術	91	4	45	38	4	-
男	57	3	34	17	3	-
女	34	1	11	21	1	-
養殖技術	203	3	101	92	5	2
男	117	3	57	53	2	2
女	86	-	44	39	3	-
公職獸醫師	449	3	148	256	42	-
男	230	2	85	124	19	-
女	219	1	63	132	23	-
畜牧技術	345	-	139	200	6	-
男	160	-	69	87	4	-
女	185	-	70	113	2	-
水土保持工程	235	4	115	107	9	-
男	174	4	84	78	8	-
女	61	-	31	29	1	-

表10 96年公務人員高等考試報考人員教育程度按類科分  
Table 10 Civil Service Senior Examinations - Education Level of  
Registrants, by Category, 2007

(三)三級考試(續五)

(III)Level 3 Examination (Cont.5)

單位：人

類 科 別	總計	博士	碩士	學士	副學士 (專科)	高中(職) 以下
水利工程	327	5	218	102	2	-
男	268	4	183	79	2	-
女	59	1	35	23	-	-
建築工程	558	-	214	286	58	-
男	421	-	148	228	45	-
女	137	-	66	58	13	-
都市計畫技術	268	-	159	109	-	-
男	143	-	83	60	-	-
女	125	-	76	49	-	-
環境工程	133	2	81	50	-	-
男	96	2	67	27	-	-
女	37	-	14	23	-	-
機械工程	258	3	97	137	21	-
男	245	3	92	129	21	-
女	13	-	5	8	-	-
航空器維修	20	-	1	8	11	-
男	20	-	1	8	11	-
電力工程	252	1	51	156	44	-
男	242	1	48	149	44	-
女	10	-	3	7	-	-
電子工程	270	1	77	173	18	1
男	251	1	77	154	18	1
女	19	-	-	19	-	-
資訊處理	1 017	3	257	660	94	3
男	730	3	194	458	74	1
女	287	-	63	202	20	2

表10 96年公務人員高等考試報考人員教育程度按類科分  
Table 10 Civil Service Senior Examinations - Education Level of  
Registrants, by Category, 2007

(三)三級考試(續六)

(III)Level 3 Examination (Cont.6)

單位：人

類 科 別	總計	博士	碩士	學士	副學士 (專科)	高中(職) 以下
核子工程	22	-	16	6	-	-
男	22	-	16	6	-	-
輻射安全	53	1	17	31	4	-
男	31	1	10	17	3	-
女	22	-	7	14	1	-
工業安全	185	-	77	82	26	-
男	122	-	48	57	17	-
女	63	-	29	25	9	-
藥事	215	2	51	156	6	-
男	78	1	24	50	3	-
女	137	1	27	106	3	-
衛生技術	637	2	287	291	57	-
男	200	2	106	88	4	-
女	437	-	181	203	53	-
環保技術	338	3	175	146	14	-
男	197	2	97	87	11	-
女	141	1	78	59	3	-
環境檢驗	82	1	47	32	2	-
男	43	-	23	20	-	-
女	39	1	24	12	2	-
地質	41	-	27	14	-	-
男	26	-	18	8	-	-
女	15	-	9	6	-	-
交通技術	173	-	110	59	4	-
男	117	-	80	33	4	-
女	56	-	30	26	-	-
航空駕駛	26	-	-	7	18	1
男	26	-	-	7	18	1

表10 96年公務人員高等考試報考人員教育程度按類科分  
Table 10 Civil Service Senior Examinations - Education Level of  
Registrants, by Category, 2007

(三)三級考試(續完)

(III)Level 3 Examination (Cont.End)

單位：人

類 科 別	總計	博士	碩士	學士	副學士 (專科)	高中(職) 以下
氣象	77	2	52	21	1	1
男	47	1	38	7	-	1
女	30	1	14	14	1	-
林業技術	506	1	196	288	19	2
男	265	1	101	151	11	1
女	241	-	95	137	8	1
測量製圖	491	-	74	295	118	4
男	397	-	56	238	99	4
女	94	-	18	57	19	-
技藝	36	-	10	16	10	-
男	16	-	6	5	5	-
女	20	-	4	11	5	-
植物病蟲害防治	290	5	127	156	2	-
男	142	4	68	70	-	-
女	148	1	59	86	2	-
景觀	171	-	90	80	1	-
男	64	-	35	28	1	-
女	107	-	55	52	-	-
食品衛生檢驗	377	7	167	188	15	-
男	102	3	52	45	2	-
女	275	4	115	143	13	-
商品檢驗	79	2	34	40	3	-
男	43	2	23	18	-	-
女	36	-	11	22	3	-
生物技術	154	5	81	67	1	-
男	68	4	35	29	-	-
女	86	1	46	38	1	-

表11 公務人員高等考試錄取或及格人員教育程度按年分  
Table 11 Civil Service Senior Examinations - Education Level of Qualifying  
Examinees, by Year

中華民國85年至96年 (1996 - 2007)

(一)一級考試

( I )Level 1 Examination

單位：人

年 別	總計	博士	碩士	學士	副學士 (專科)	高中(職) 以下
85年	9	8	1	-	-	-
86年	1	1	-	-	-	-
87年	-	-	-	-	-	-
88年	-	-	-	-	-	-
89年	-	-	-	-	-	-
90年	1	1	-	-	-	-
91年	2	2	-	-	-	-
92年	5	5	-	-	-	-
93年	-	-	-	-	-	-
94年	-	-	-	-	-	-
95年	-	-	-	-	-	-
96年	2	2	-	-	-	-

(二)二級考試

( II )Level 2 Examination

單位：人

年 別	總計	博士	碩士	學士	副學士 (專科)	高中(職) 以下
85年	54	-	47	7	-	-
86年	20	-	15	5	-	-
87年	19	2	14	3	-	-
88年	10	-	10	-	-	-
89年	-	-	-	-	-	-
90年	21	-	17	4	-	-
91年	22	-	19	3	-	-
92年	35	-	34	1	-	-
93年	18	1	16	-	1	-
94年	36	1	35	-	-	-
95年	33	2	29	2	-	-
96年	56	2	54	-	-	-

說明：1、自85年起高等考試分一、二、三級考試，89年未舉辦一、二級考試。

2、87年、88年、93年與95年一級考試均無人錄取。



表11 公務人員高等考試錄取或及格人員教育程度按年分  
Table 11 Civil Service Senior Examinations - Education Level of Qualifying  
Examinees, by Year

中華民國85年至96年 (1996 - 2007)

(三)三級考試

(III)Level 3 Examination

單位：人

年 別	總計	博士	碩士	學士	副學士 (專科)	高中(職) 以下
85年	1 443	-	116	985	318	24
86年	1 623	-	125	1 169	299	30
87年	1 347	-	129	1 000	202	16
88年	1 436	-	148	1 117	149	22
89年	1 181	-	188	826	143	24
90年	1 269	-	204	875	158	32
91年	628	1	174	413	34	6
92年	1 082	5	379	631	64	3
93年	1 271	2	403	774	90	2
94年	1 269	5	476	715	71	2
95年	1 565	7	605	886	65	2
96年	2 062	6	858	1 103	94	1

表12 96年公務人員高等考試錄取或及格人員教育程度按類科分  
Table 12 Civil Service Senior Examinations - Education Level of Qualifying  
Examinees, by Category, 2007

(一)一級考試

( I )Level 1 Examination

單位：人

類 科 別	總計	博士	碩士	學士	副學士 (專科)	高中(職) 以下
總 計	2	2	-	-	-	-
男	1	1	-	-	-	-
女	1	1	-	-	-	-
技術人員	2	2	-	-	-	-
男	1	1	-	-	-	-
女	1	1	-	-	-	-
水產技術	2	2	-	-	-	-
男	1	1	-	-	-	-
女	1	1	-	-	-	-

(二)二級考試

( II )Level 2 Examination

單位：人

類 科 別	總計	博士	碩士	學士	副學士 (專科)	高中(職) 以下
總 計	56	2	54	-	-	-
男	38	2	36	-	-	-
女	18	-	18	-	-	-
行政人員	25	1	24	-	-	-
男	19	1	18	-	-	-
女	6	-	6	-	-	-
一般行政	1	-	1	-	-	-
男	1	-	1	-	-	-
女	-	-	-	-	-	-
人事行政	5	-	5	-	-	-
男	1	-	1	-	-	-
女	4	-	4	-	-	-
國際經貿法律	5	1	4	-	-	-
男	5	1	4	-	-	-
女	-	-	-	-	-	-
教育行政	2	-	2	-	-	-
男	2	-	2	-	-	-
女	-	-	-	-	-	-
史料編纂	1	-	1	-	-	-
男	1	-	1	-	-	-
女	-	-	-	-	-	-
博物館管理	1	-	1	-	-	-
男	-	-	-	-	-	-
女	1	-	1	-	-	-

表12 96年公務人員高等考試錄取或及格人員教育程度按類科分  
Table 12 Civil Service Senior Examinations - Education Level of Qualifying  
Examinees, by Category, 2007

(二)二級考試(續)

(II)Level 2 Examination (Cont.)

單位：人

類 科 別	總計	博士	碩士	學士	副學士 (專科)	高中(職) 以下
金融保險	9	-	9	-	-	-
男	8	-	8	-	-	-
女	1	-	1	-	-	-
環保行政	1	-	1	-	-	-
男	1	-	1	-	-	-
女	-	-	-	-	-	-
技術人員	31	1	30	-	-	-
男	19	1	18	-	-	-
女	12	-	12	-	-	-
土木工程	4	-	4	-	-	-
男	4	-	4	-	-	-
女	-	-	-	-	-	-
園藝	4	1	3	-	-	-
男	1	1	-	-	-	-
女	3	-	3	-	-	-
農業技術	7	-	7	-	-	-
男	2	-	2	-	-	-
女	5	-	5	-	-	-
水產技術	1	-	1	-	-	-
男	1	-	1	-	-	-
女	-	-	-	-	-	-
機械工程	1	-	1	-	-	-
男	1	-	1	-	-	-
女	-	-	-	-	-	-
光電工程	5	-	5	-	-	-
男	4	-	4	-	-	-
女	1	-	1	-	-	-
地質	1	-	1	-	-	-
男	1	-	1	-	-	-
女	-	-	-	-	-	-
測量製圖	1	-	1	-	-	-
男	1	-	1	-	-	-
女	-	-	-	-	-	-
醫學工程	2	-	2	-	-	-
男	1	-	1	-	-	-
女	1	-	1	-	-	-
植物病蟲害防治	2	-	2	-	-	-
男	1	-	1	-	-	-
女	1	-	1	-	-	-
生物多樣性	3	-	3	-	-	-
男	2	-	2	-	-	-
女	1	-	1	-	-	-

表12 96年公務人員高等考試錄取或及格人員教育程度按類科分  
Table 12 Civil Service Senior Examinations - Education Level of Qualifying  
Examinees, by Category, 2007

(三)三級考試

(III)Level 3 Examination

單位：人

類 科 別	總計	博士	碩士	學士	副學士 (專科)	高中(職) 以下
總 計	2 062	6	858	1 103	94	1
男	1 016	6	534	434	41	1
女	1 046	-	324	669	53	-
行政人員	1 155	-	302	788	65	-
男	354	-	120	216	18	-
女	801	-	182	572	47	-
一般行政	71	-	17	51	3	-
男	21	-	5	15	1	-
女	50	-	12	36	2	-
一般民政	19	-	2	13	4	-
男	8	-	1	5	2	-
女	11	-	1	8	2	-
宗教行政	2	-	1	1	-	-
男	1	-	-	1	-	-
女	1	-	1	-	-	-
僑務行政	2	-	-	2	-	-
男	2	-	-	2	-	-
女	-	-	-	-	-	-
社會行政	31	-	5	26	-	-
男	4	-	1	3	-	-
女	27	-	4	23	-	-
勞工行政	16	-	4	12	-	-
男	4	-	2	2	-	-
女	12	-	2	10	-	-
人事行政	81	-	11	66	4	-
男	14	-	3	9	2	-
女	67	-	8	57	2	-
法制	29	-	6	23	-	-
男	18	-	4	14	-	-
女	11	-	2	9	-	-

表12 96年公務人員高等考試錄取或及格人員教育程度按類科分  
Table 12 Civil Service Senior Examinations - Education Level of Qualifying  
Examinees, by Category, 2007

(三)三級考試(續一)

(III)Level 3 Examination (Cont.1)

單位：人

類 科 別	總計	博士	碩士	學士	副學士 (專科)	高中(職) 以下
地政	37	-	12	21	4	-
男	15	-	5	9	1	-
女	22	-	7	12	3	-
公產管理	10	-	4	5	1	-
男	8	-	3	5	-	-
女	2	-	1	-	1	-
文化行政	37	-	21	16	-	-
男	9	-	6	3	-	-
女	28	-	15	13	-	-
國際文教行政	3	-	1	2	-	-
男	2	-	1	1	-	-
女	1	-	-	1	-	-
教育行政	39	-	15	24	-	-
男	7	-	3	4	-	-
女	32	-	12	20	-	-
體育行政	1	-	1	-	-	-
男	-	-	-	-	-	-
女	1	-	1	-	-	-
圖書資訊管理	19	-	3	15	1	-
男	1	-	-	1	-	-
女	18	-	3	14	1	-
財稅行政	230	-	31	175	24	-
男	54	-	11	39	4	-
女	176	-	20	136	20	-
金融保險	26	-	10	15	1	-
男	11	-	6	4	1	-
女	15	-	4	11	-	-

表12 96年公務人員高等考試錄取或及格人員教育程度按類科分  
Table 12 Civil Service Senior Examinations - Education Level of Qualifying  
Examinees, by Category, 2007

(三)三級考試(續二)

(III)Level 3 Examination (Cont.2)

單位：人

類 科 別	總計	博士	碩士	學士	副學士 (專科)	高中(職) 以下
會計	196	-	26	152	18	-
男	54	-	12	37	5	-
女	142	-	14	115	13	-
統計	36	-	24	12	-	-
男	18	-	12	6	-	-
女	18	-	12	6	-	-
工業行政	4	-	3	1	-	-
男	4	-	3	1	-	-
女	-	-	-	-	-	-
公平交易管理	4	-	3	1	-	-
男	2	-	1	1	-	-
女	2	-	2	-	-	-
商業行政	4	-	2	2	-	-
男	4	-	2	2	-	-
女	-	-	-	-	-	-
農業行政	4	-	3	1	-	-
男	2	-	2	-	-	-
女	2	-	1	1	-	-
經建行政	50	-	27	23	-	-
男	21	-	14	7	-	-
女	29	-	13	16	-	-
交通行政	11	-	3	8	-	-
男	4	-	2	2	-	-
女	7	-	1	6	-	-
觀光行政	3	-	1	2	-	-
男	1	-	-	1	-	-
女	2	-	1	1	-	-

表12 96年公務人員高等考試錄取或及格人員教育程度按類科分  
Table 12 Civil Service Senior Examinations - Education Level of Qualifying  
Examinees, by Category, 2007

(三)三級考試(續三)

(III)Level 3 Examination (Cont.3)

單位：人

類 科 別	總計	博士	碩士	學士	副學士 (專科)	高中(職) 以下
衛生行政	24	-	16	8	-	-
男	6	-	4	2	-	-
女	18	-	12	6	-	-
環保行政	3	-	2	1	-	-
男	2	-	1	1	-	-
女	1	-	1	-	-	-
法律政風	43	-	7	34	2	-
男	18	-	4	12	2	-
女	25	-	3	22	-	-
財經政風	36	-	6	30	-	-
男	17	-	1	16	-	-
女	19	-	5	14	-	-
新聞	16	-	13	3	-	-
男	5	-	5	-	-	-
女	11	-	8	3	-	-
審計	40	-	11	26	3	-
男	13	-	3	10	-	-
女	27	-	8	16	3	-
公職社會工作師	28	-	11	17	-	-
男	4	-	3	1	-	-
女	24	-	8	16	-	-
技術人員	907	6	556	315	29	1
男	662	6	414	218	23	1
女	245	-	142	97	6	-
土木工程	219	-	153	64	2	-
男	208	-	144	62	2	-
女	11	-	9	2	-	-
化學工程	9	-	3	6	-	-
男	7	-	3	4	-	-
女	2	-	-	2	-	-

表12 96年公務人員高等考試錄取或及格人員教育程度按類科分  
Table 12 Civil Service Senior Examinations - Education Level of Qualifying  
Examinees, by Category, 2007

(三)三級考試(續四)

(III)Level 3 Examination (Cont.4)

單位：人

類 科 別	總計	博士	碩士	學士	副學士 (專科)	高中(職) 以下
工業工程	21	-	12	7	2	-
男	18	-	11	6	1	-
女	3	-	1	1	1	-
園藝	13	1	8	4	-	-
男	7	1	4	2	-	-
女	6	-	4	2	-	-
農業化學	6	-	2	4	-	-
男	5	-	2	3	-	-
女	1	-	-	1	-	-
農業技術	35	1	20	14	-	-
男	16	1	10	5	-	-
女	19	-	10	9	-	-
漁業技術	4	-	4	-	-	-
男	3	-	3	-	-	-
女	1	-	1	-	-	-
養殖技術	5	-	5	-	-	-
男	1	-	1	-	-	-
女	4	-	4	-	-	-
公職獸醫師	58	-	26	32	-	-
男	24	-	13	11	-	-
女	34	-	13	21	-	-
畜牧技術	21	-	13	8	-	-
男	11	-	6	5	-	-
女	10	-	7	3	-	-
水土保持工程	13	-	10	3	-	-
男	10	-	8	2	-	-
女	3	-	2	1	-	-



表12 96年公務人員高等考試錄取或及格人員教育程度按類科分  
Table 12 Civil Service Senior Examinations - Education Level of Qualifying  
Examinees, by Category, 2007

(三)三級考試(續五)

(III)Level 3 Examination (Cont.5)

單位：人

類 科 別	總計	博士	碩士	學士	副學士 (專科)	高中(職) 以下
水利工程	48	-	42	6	-	-
男	38	-	34	4	-	-
女	10	-	8	2	-	-
建築工程	32	-	19	13	-	-
男	20	-	12	8	-	-
女	12	-	7	5	-	-
都市計畫技術	25	-	21	4	-	-
男	12	-	10	2	-	-
女	13	-	11	2	-	-
環境工程	13	1	11	1	-	-
男	13	1	11	1	-	-
女	-	-	-	-	-	-
機械工程	19	-	14	3	2	-
男	19	-	14	3	2	-
女	-	-	-	-	-	-
航空器維修	3	-	-	1	2	-
男	3	-	-	1	2	-
電力工程	30	-	9	16	5	-
男	29	-	8	16	5	-
女	1	-	1	-	-	-
電子工程	29	1	10	17	1	-
男	27	1	10	15	1	-
女	2	-	-	2	-	-
資訊處理	49	-	20	22	7	-
男	36	-	15	17	4	-
女	13	-	5	5	3	-

表12 96年公務人員高等考試錄取或及格人員教育程度按類科分  
Table 12 Civil Service Senior Examinations - Education Level of Qualifying  
Examinees, by Category, 2007

(三)三級考試(續六)

(III)Level 3 Examination (Cont.6)

單位：人

類 科 別	總計	博士	碩士	學士	副學士 (專科)	高中(職) 以下
核子工程	3	-	2	1	-	-
男	3	-	2	1	-	-
輻射安全	3	-	1	2	-	-
男	3	-	1	2	-	-
女	-	-	-	-	-	-
工業安全	6	-	4	2	-	-
男	6	-	4	2	-	-
女	-	-	-	-	-	-
藥事	14	-	8	6	-	-
男	4	-	3	1	-	-
女	10	-	5	5	-	-
衛生技術	31	1	21	9	-	-
男	11	1	8	2	-	-
女	20	-	13	7	-	-
環保技術	15	-	11	4	-	-
男	10	-	7	3	-	-
女	5	-	4	1	-	-
環境檢驗	8	-	6	2	-	-
男	4	-	2	2	-	-
女	4	-	4	-	-	-
地質	1	-	1	-	-	-
男	1	-	1	-	-	-
女	-	-	-	-	-	-
交通技術	24	-	18	6	-	-
男	19	-	15	4	-	-
女	5	-	3	2	-	-
航空駕駛	3	-	-	-	2	1
男	3	-	-	-	2	1

表12 96年公務人員高等考試錄取或及格人員教育程度按類科分  
Table 12 Civil Service Senior Examinations - Education Level of Qualifying  
Examinees, by Category, 2007

(三)三級考試(續完)

(III)Level 3 Examination (Cont.End)

單位：人

類 科 別	總計	博士	碩士	學士	副學士 (專科)	高中(職) 以下
氣象	7	-	6	1	-	-
男	5	-	5	-	-	-
女	2	-	1	1	-	-
林業技術	27	-	19	8	-	-
男	13	-	10	3	-	-
女	14	-	9	5	-	-
測量製圖	61	-	18	37	6	-
男	48	-	17	27	4	-
女	13	-	1	10	2	-
技藝	2	-	1	1	-	-
男	1	-	1	-	-	-
女	1	-	-	1	-	-
植物病蟲害防治	22	1	15	6	-	-
男	10	1	7	2	-	-
女	12	-	8	4	-	-
景觀	17	-	14	3	-	-
男	8	-	7	1	-	-
女	9	-	7	2	-	-
食品衛生檢驗	9	-	7	2	-	-
男	5	-	4	1	-	-
女	4	-	3	1	-	-
商品檢驗	1	-	1	-	-	-
男	-	-	-	-	-	-
女	1	-	1	-	-	-
生物技術	1	-	1	-	-	-
男	1	-	1	-	-	-
女	-	-	-	-	-	-

表13 96年公務人員高等考試報考人員年齡按類科分

(一)一級考試

類 科 別	總 計			18-20歲		21-25歲		26-30歲	
	計	男	女	男	女	男	女	男	女
總 計	18	14	4	-	-	-	-	2	1
技術人員	18	14	4	-	-	-	-	2	1
水產技術	18	14	4	-	-	-	-	2	1

(二)二級考試

類 科 別	總 計			18-20歲		21-25歲		26-30歲	
	計	男	女	男	女	男	女	男	女
總 計	1 965	1 098	867	-	-	40	69	430	456
行政人員	1 169	579	590	-	-	12	33	199	294
一般行政	116	54	62	-	-	1	4	22	29
人事行政	277	124	153	-	-	1	6	41	79
國際經貿法律	142	97	45	-	-	1	-	29	16
教育行政	228	69	159	-	-	1	9	32	91
史料編纂	53	31	22	-	-	-	-	7	5
博物館管理	23	4	19	-	-	-	-	2	6
金融保險	209	126	83	-	-	4	7	42	41
環保行政	121	74	47	-	-	4	7	24	27
技術人員	796	519	277	-	-	28	36	231	162
土木工程	149	134	15	-	-	6	1	67	6
園藝	77	28	49	-	-	1	9	14	23
農業技術	100	43	57	-	-	5	6	18	36
水產技術	45	28	17	-	-	1	-	14	10
機械工程	43	42	1	-	-	5	-	11	1
光電工程	71	65	6	-	-	3	1	30	4
地質	26	20	6	-	-	-	-	6	5
測量製圖	23	19	4	-	-	2	-	14	4
醫學工程	26	14	12	-	-	-	4	4	5
植物病蟲害防治	48	24	24	-	-	-	3	14	16
生物多樣性	188	102	86	-	-	5	12	39	52

Table 13 Civil Service Senior Examinations - Age of Registrants,  
by Category, 2007

( I )Level 1 Examination

單位：人

31-35歲		36-40歲		41-45歲		46-50歲		51歲以上		平均年齡(歲)		
男	女	男	女	男	女	男	女	男	女	總平均	男	女
6	2	4	1	2	-	-	-	-	-	34.89	35.36	33.25
6	2	4	1	2	-	-	-	-	-	34.89	35.36	33.25
6	2	4	1	2	-	-	-	-	-	34.89	35.36	33.25

( II )Level 2 Examination

單位：人

31-35歲		36-40歲		41-45歲		46-50歲		51歲以上		平均年齡(歲)		
男	女	男	女	男	女	男	女	男	女	總平均	男	女
343	210	172	86	70	32	27	11	16	3	31.73	32.67	30.55
177	148	107	73	51	28	18	11	15	3	32.57	33.85	31.31
13	19	7	5	4	2	3	3	4	-	32.84	34.48	31.40
37	37	22	16	14	11	6	3	3	1	32.93	34.46	31.69
32	13	19	9	9	7	3	-	4	-	34.15	34.52	33.38
23	41	6	13	4	4	-	1	3	-	30.81	32.62	30.02
12	6	6	7	6	2	-	2	-	-	35.15	34.74	35.73
-	7	2	5	-	-	-	1	-	-	33.17	33.75	33.05
38	17	26	13	11	2	4	1	1	2	32.77	33.60	31.51
22	8	19	5	3	-	2	-	-	-	31.33	32.70	29.17
166	62	65	13	19	4	9	-	1	-	30.51	31.35	28.94
37	5	12	2	7	1	5	-	-	-	31.38	31.43	30.93
8	11	2	5	2	1	1	-	-	-	30.17	31.82	29.22
14	12	4	2	2	1	-	-	-	-	29.76	30.40	29.28
9	7	3	-	1	-	-	-	-	-	30.16	30.57	29.47
12	-	8	-	4	-	1	-	1	-	33.37	33.45	30.00
20	1	11	-	-	-	1	-	-	-	30.72	31.03	27.33
12	1	2	-	-	-	-	-	-	-	30.23	30.80	28.33
2	-	1	-	-	-	-	-	-	-	28.78	29.26	26.50
8	3	2	-	-	-	-	-	-	-	29.69	31.71	27.33
7	4	3	1	-	-	-	-	-	-	29.29	30.38	28.21
37	18	17	3	3	1	1	-	-	-	30.38	31.73	28.78

表13 96年公務人員高等考試報考人員年齡按類科分

(三)三級考試

類 科 別	總 計			18-20歲		21-25歲		26-30歲	
	計	男	女	男	女	男	女	男	女
總 計	37 833	15 986	21 847	2	18	3 118	7 481	6 264	7 907
行政人員	26 617	8 583	18 034	-	11	1 712	6 067	3 174	6 263
一般行政	2 665	939	1 726	-	2	178	585	326	586
一般民政	806	329	477	-	-	37	89	88	152
宗教行政	107	46	61	-	-	5	18	15	22
僑務行政	56	17	39	-	-	2	16	8	16
社會行政	1 322	277	1 045	-	-	56	412	84	313
勞工行政	163	58	105	-	-	5	40	35	38
人事行政	2 742	780	1 962	-	-	101	510	255	712
法制	2 007	1 055	952	-	-	223	429	482	331
地政	862	382	480	-	-	64	128	136	172
公產管理	71	42	29	-	-	3	6	18	9
文化行政	1 210	319	891	-	-	51	250	116	344
國際文教行政	86	29	57	-	-	4	12	12	27
教育行政	2 620	555	2 065	-	-	191	908	208	755
體育行政	140	81	59	-	-	28	24	31	23
圖書資訊管理	411	94	317	-	-	19	100	44	136
財稅行政	4 398	944	3 454	-	2	193	1 124	358	1 088
金融保險	425	198	227	-	1	39	92	78	69
會計	1 591	390	1 201	-	2	90	365	147	387
統計	424	201	223	-	-	56	84	78	94
工業行政	30	23	7	-	-	5	4	10	2
公平交易管理	71	31	40	-	-	6	11	12	18
商業行政	49	26	23	-	-	7	8	9	8
農業行政	74	37	37	-	-	8	10	12	22
經建行政	535	241	294	-	2	72	141	101	117
交通行政	311	170	141	-	1	42	52	78	56

Table 13 Civil Service Senior Examinations - Age of Registrants,  
by Category, 2007

(III) Level 3 Examination

單位：人

31-35歲		36-40歲		41-45歲		46-50歲		51歲以上		平均年齡(歲)		
男	女	男	女	男	女	男	女	男	女	總平均	男	女
3 561	3 622	1 782	1 745	825	754	299	256	135	64	29.54	30.60	28.76
1 907	3 086	969	1 603	522	694	198	248	101	62	29.64	30.91	29.04
216	278	111	151	69	79	30	40	9	5	30.00	31.39	29.24
80	94	63	81	42	38	12	17	7	6	32.70	33.75	31.97
14	7	8	9	3	4	1	1	-	-	30.86	31.80	30.15
5	7	2	-	-	-	-	-	-	-	28.00	29.94	27.15
55	180	38	78	35	35	8	19	1	8	29.33	31.81	28.67
9	15	5	5	2	4	1	2	1	1	29.23	30.38	28.60
184	394	115	208	80	90	27	37	18	11	30.81	32.84	30.00
216	125	69	49	40	14	18	3	7	1	28.59	29.66	27.41
85	80	54	60	29	26	9	13	5	1	30.92	31.69	30.30
9	7	7	6	3	1	2	-	-	-	31.62	32.24	30.72
91	162	44	94	11	30	5	7	1	4	29.86	31.05	29.43
8	12	2	5	2	1	-	-	1	-	29.98	31.24	29.33
89	262	43	91	14	36	7	13	3	-	27.58	28.62	27.30
15	8	5	2	1	2	1	-	-	-	28.04	28.33	27.63
18	49	6	15	5	10	1	6	1	1	28.97	29.86	28.70
212	670	102	359	51	156	18	44	10	11	29.66	30.61	29.40
42	39	24	19	11	6	3	1	1	-	29.34	30.58	28.26
85	217	38	146	20	60	3	21	7	3	29.89	30.33	29.75
38	28	21	12	3	5	4	-	1	-	28.55	29.54	27.66
4	1	2	-	1	-	-	-	1	-	29.60	30.65	26.14
7	6	4	3	2	1	-	1	-	-	29.49	30.13	29.00
8	5	1	2	1	-	-	-	-	-	28.73	29.31	28.09
11	3	4	1	-	-	1	1	1	-	29.16	30.30	28.03
43	20	15	9	9	4	1	1	-	-	27.42	28.54	26.50
31	21	11	7	4	1	1	2	3	1	28.67	29.16	28.09

表13 96年公務人員高等考試報考人員年齡按類科分

(三)三級考試(續一)

類 科 別	總 計			18-20歲		21-25歲		26-30歲	
	計	男	女	男	女	男	女	男	女
觀光行政	186	50	136	-	-	9	53	15	53
衛生行政	452	84	368	-	1	29	153	37	142
環保行政	99	48	51	-	-	5	15	10	18
法律政風	1 349	703	646	-	-	110	209	233	228
財經政風	649	276	373	-	-	43	89	80	135
新聞	326	91	235	-	-	24	87	28	76
審計	149	37	112	-	-	5	24	16	44
公職社會工作師	231	30	201	-	-	2	19	14	70
技術人員	11 216	7 403	3 813	2	7	1 406	1 414	3 090	1 644
土木工程	1 867	1 696	171	-	-	224	48	755	72
化學工程	152	107	45	-	-	30	17	45	21
工業工程	157	124	33	-	-	19	10	58	17
園藝	241	97	144	-	-	29	47	46	72
農業化學	46	27	19	-	-	12	7	7	8
農業技術	374	192	182	-	-	61	62	78	94
漁業技術	91	57	34	-	-	11	17	30	13
養殖技術	203	117	86	-	-	27	37	55	43
公職獸醫師	449	230	219	-	-	23	60	118	114
畜牧技術	345	160	185	-	-	50	90	68	72
水土保持工程	235	174	61	-	-	47	32	73	21
水利工程	327	268	59	-	-	52	20	123	29
建築工程	558	421	137	-	-	32	18	195	68
都市計畫技術	268	143	125	-	-	28	33	69	68
環境工程	133	96	37	-	-	22	20	39	13



Table 13 Civil Service Senior Examinations - Age of Registrants,  
by Category, 2007

(III) Level 3 Examination (Cont.1)

單位：人

31-35歲		36-40歲		41-45歲		46-50歲		51歲以上		平均年齡(歲)		
男	女	男	女	男	女	男	女	男	女	總平均	男	女
15	24	6	4	2	1	-	1	3	-	28.58	31.50	27.50
13	41	4	25	1	5	-	1	-	-	27.43	27.54	27.40
10	11	14	3	6	4	3	-	-	-	31.97	34.56	29.53
177	118	95	63	48	21	26	5	14	2	30.67	32.15	29.06
85	80	37	46	19	16	9	4	3	3	30.88	32.00	30.05
20	41	10	14	3	14	4	3	2	-	29.42	30.97	28.82
6	22	6	11	3	9	1	2	-	-	30.81	31.89	30.46
6	59	3	25	2	21	2	3	1	4	32.50	32.50	32.50
1 654	536	813	142	303	60	101	8	34	2	29.30	30.24	27.47
428	36	191	9	71	6	22	-	5	-	30.46	30.66	28.50
16	5	6	1	6	-	-	1	4	-	29.15	29.93	27.31
29	5	12	1	3	-	2	-	1	-	29.75	30.25	27.85
12	19	6	4	2	2	2	-	-	-	27.94	28.68	27.44
2	1	4	2	2	1	-	-	-	-	28.72	28.85	28.53
39	22	10	2	3	2	1	-	-	-	27.76	28.23	27.26
8	2	6	2	2	-	-	-	-	-	27.93	29.04	26.09
22	6	9	-	3	-	1	-	-	-	27.76	29.05	26.01
48	31	28	11	7	2	6	1	-	-	29.48	30.69	28.21
27	21	10	1	4	1	1	-	-	-	27.24	28.33	26.30
26	6	19	1	5	1	2	-	2	-	28.71	29.50	26.48
70	5	13	5	4	-	5	-	1	-	29.10	29.50	27.32
125	40	47	8	14	3	5	-	3	-	30.66	31.01	29.58
33	20	11	2	2	2	-	-	-	-	28.53	29.14	27.82
20	3	12	1	2	-	1	-	-	-	28.59	29.55	26.11

表13 96年公務人員高等考試報考人員年齡按類科分

(三)三級考試(續完)

類 科 別	總 計			18-20歲		21-25歲		26-30歲	
	計	男	女	男	女	男	女	男	女
機械工程	258	245	13	-	-	58	5	82	6
航空器維修	20	20	-	-	-	-	-	1	-
電力工程	252	242	10	-	-	49	3	79	3
電子工程	270	251	19	1	-	61	15	97	3
資訊處理	1 017	730	287	1	-	148	114	272	96
核子工程	22	22	-	-	-	3	-	10	-
輻射安全	53	31	22	-	-	6	12	11	9
工業安全	185	122	63	-	-	21	25	37	27
藥事	215	78	137	-	-	23	56	30	53
衛生技術	637	200	437	-	7	48	154	94	193
環保技術	338	197	141	-	-	28	37	70	65
環境檢驗	82	43	39	-	-	8	10	23	19
地質	41	26	15	-	-	4	2	9	12
交通技術	173	117	56	-	-	26	19	61	21
航空駕駛	26	26	-	-	-	-	-	4	-
氣象	77	47	30	-	-	10	18	21	8
林業技術	506	265	241	-	-	82	88	107	105
測量製圖	491	397	94	-	-	56	32	133	38
技藝	36	16	20	-	-	2	6	-	9
植物病蟲害防治	290	142	148	-	-	40	75	72	52
景觀	171	64	107	-	-	10	33	24	43
食品衛生檢驗	377	102	275	-	-	31	124	38	112
商品檢驗	79	43	36	-	-	11	22	18	9
生物技術	154	68	86	-	-	14	46	38	36

Table 13 Civil Service Senior Examinations - Age of Registrants,  
by Category, 2007

(III)Level 3 Examination (Cont.End)

單位：人

31-35歲		36-40歲		41-45歲		46-50歲		51歲以上		平均年齡(歲)		
男	女	男	女	男	女	男	女	男	女	總平均	男	女
56	2	25	-	21	-	1	-	2	-	30.38	30.58	26.62
5	-	6	-	7	-	1	-	-	-	38.20	38.20	-
47	2	43	2	15	-	5	-	4	-	31.34	31.42	29.40
47	1	28	-	11	-	6	-	-	-	29.66	30.05	24.42
156	37	93	22	40	13	16	4	4	1	30.08	30.70	28.50
5	-	2	-	1	-	-	-	1	-	31.18	31.18	-
9	1	3	-	1	-	1	-	-	-	28.40	30.26	25.77
36	9	13	2	8	-	5	-	2	-	30.23	31.98	26.84
17	19	5	5	1	4	1	-	1	-	28.16	28.99	27.69
37	62	18	16	2	5	1	-	-	-	27.81	28.85	27.33
55	28	29	7	10	4	4	-	1	-	30.11	31.30	28.44
6	3	5	3	-	3	1	-	-	1	29.46	29.26	29.69
9	1	3	-	1	-	-	-	-	-	28.90	29.96	27.07
21	12	5	3	3	1	1	-	-	-	28.46	28.71	27.95
2	-	7	-	9	-	4	-	-	-	39.65	39.65	-
13	4	3	-	-	-	-	-	-	-	27.86	29.15	25.83
38	41	29	4	8	3	-	-	1	-	27.99	28.68	27.24
105	17	70	6	25	1	6	-	2	-	31.10	31.83	28.05
8	3	3	1	3	-	-	1	-	-	31.36	34.38	28.95
22	19	8	1	-	1	-	-	-	-	27.02	27.97	26.10
15	19	14	9	1	3	-	-	-	-	29.30	30.48	28.59
22	29	10	8	1	2	-	-	-	-	27.13	28.70	26.55
6	2	4	2	4	-	-	1	-	-	28.16	29.56	26.50
12	3	3	1	1	-	-	-	-	-	27.03	28.40	25.94

表14 公務人員高等考試錄取或及格人員性別與平均年齡按年分  
 Table 14 Civil Service Senior Examinations - Gender & Average Age of  
 Qualifying Examinees, by Year  
 中華民國85年至96年(1996 - 2007)

(一)一級考試

( I )Level 1 Examination

單位：人

年 別	人數總計	男 性		女 性		平均年齡 (歲)
		人數	百分比 %	人數	百分比 %	
85年	9	7	77.78	2	22.22	39.78
86年	1	1	100.00	-	-	33.00
87年	-	-	-	-	-	-
88年	-	-	-	-	-	-
89年	-	-	-	-	-	-
90年	1	1	100.00	-	-	37.00
91年	2	2	100.00	-	-	42.00
92年	5	4	80.00	1	20.00	36.60
93年	-	-	-	-	-	-
94年	-	-	-	-	-	-
95年	-	-	-	-	-	-
96年	2	1	50.00	1	50.00	40.00

(二)二級考試

( II )Level 2 Examination

單位：人

年 別	人數總計	男 性		女 性		平均年齡 (歲)
		人數	百分比 %	人數	百分比 %	
85年	54	26	48.15	28	51.85	27.28
86年	20	18	90.00	2	10.00	29.00
87年	19	17	89.47	2	10.53	28.74
88年	10	6	60.00	4	40.00	31.00
89年	-	-	-	-	-	-
90年	21	13	61.90	8	38.10	28.50
91年	22	14	63.64	8	36.36	29.77
92年	35	24	68.57	11	31.43	29.77
93年	18	11	61.11	7	38.89	31.50
94年	36	30	83.33	6	16.67	31.83
95年	33	23	69.70	10	30.30	29.30
96年	56	38	67.86	18	32.14	30.50

說明：1、自85年起高等考試分一、二、三級考試，89年未舉辦一、二級考試。

2、87年、88年、93年與95年一級考試均無人錄取。

表14 公務人員高等考試錄取或及格人員性別與平均年齡按年分  
 Table 14 Civil Service Senior Examinations - Gender & Average Age of  
 Qualifying Examinees, by Year  
 中華民國85年至96年(1996 - 2007)

(三)三級考試

(III)Level 3 Examination

單位：人

年 別	人數總計	男 性		女 性		平均年齡 (歲)
		人數	百分比 %	人數	百分比 %	
85年	1 443	547	37.91	896	62.09	26.67
86年	1 623	710	43.75	913	56.25	26.54
87年	1 347	612	45.43	735	54.57	28.71
88年	1 436	688	47.91	748	52.09	29.27
89年	1 181	514	43.52	667	56.48	29.78
90年	1 269	554	43.66	715	56.34	28.20
91年	628	293	46.66	335	53.34	27.86
92年	1 082	558	51.57	524	48.43	28.39
93年	1 271	577	45.40	694	54.60	28.57
94年	1 269	674	53.11	595	46.89	29.22
95年	1 565	768	49.07	797	50.93	29.07
96年	2 062	1 016	49.27	1 046	50.73	29.36

表15 96年公務人員高等考試錄取或及格人員年齡按類科分

(一)一級考試

類 科 別	總 計			18-20歲		21-25歲		26-30歲	
	計	男	女	男	女	男	女	男	女
總 計	2	1	1	-	-	-	-	-	-
技術人員	2	1	1	-	-	-	-	-	-
水產技術	2	1	1	-	-	-	-	-	-

(二)二級考試

類 科 別	總 計			18-20歲		21-25歲		26-30歲	
	計	男	女	男	女	男	女	男	女
總 計	56	38	18	-	-	-	2	20	12
行政人員	25	19	6	-	-	-	-	12	5
一般行政	1	1	-	-	-	-	-	1	-
人事行政	5	1	4	-	-	-	-	1	4
國際經貿法律	5	5	-	-	-	-	-	5	-
教育行政	2	2	-	-	-	-	-	2	-
史料編纂	1	1	-	-	-	-	-	1	-
博物館管理	1	-	1	-	-	-	-	-	1
金融保險	9	8	1	-	-	-	-	2	-
環保行政	1	1	-	-	-	-	-	-	-
技術人員	31	19	12	-	-	-	2	8	7
土木工程	4	4	-	-	-	-	-	1	-
園藝	4	1	3	-	-	-	1	-	2
農業技術	7	2	5	-	-	-	-	2	3
水產技術	1	1	-	-	-	-	-	-	-
機械工程	1	1	-	-	-	-	-	-	-
光電工程	5	4	1	-	-	-	-	3	1
地質	1	1	-	-	-	-	-	-	-
測量製圖	1	1	-	-	-	-	-	1	-
醫學工程	2	1	1	-	-	-	1	-	-
植物病蟲害防治	2	1	1	-	-	-	-	-	1
生物多樣性	3	2	1	-	-	-	-	1	-

Table 15 Civil Service Senior Examinations - Age of Qualifying Examinees,  
by Category, 2007

( I )Level 1 Examination

單位：人

31-35歲		36-40歲		41-45歲		46-50歲		51歲以上		平均年齡(歲)		
男	女	男	女	男	女	男	女	男	女	總平均	男	女
-	-	1	1	-	-	-	-	-	-	40.00	40.00	40.00
-	-	1	1	-	-	-	-	-	-	40.00	40.00	40.00
-	-	1	1	-	-	-	-	-	-	40.00	40.00	40.00

( II )Level 2 Examination

單位：人

31-35歲		36-40歲		41-45歲		46-50歲		51歲以上		平均年齡(歲)		
男	女	男	女	男	女	男	女	男	女	總平均	男	女
11	4	5	-	2	-	-	-	-	-	30.50	31.42	28.56
4	1	2	-	1	-	-	-	-	-	30.24	30.84	28.33
-	-	-	-	-	-	-	-	-	-	29.00	29.00	-
-	-	-	-	-	-	-	-	-	-	27.60	28.00	27.50
-	-	-	-	-	-	-	-	-	-	28.60	28.60	-
-	-	-	-	-	-	-	-	-	-	28.50	28.50	-
-	-	-	-	-	-	-	-	-	-	26.00	26.00	-
-	-	-	-	-	-	-	-	-	-	29.00	-	29.00
4	1	1	-	1	-	-	-	-	-	32.89	33.13	31.00
-	-	1	-	-	-	-	-	-	-	38.00	38.00	-
7	3	3	-	1	-	-	-	-	-	30.71	32.00	28.67
2	-	1	-	-	-	-	-	-	-	32.25	32.25	-
-	-	-	-	1	-	-	-	-	-	31.00	44.00	26.67
-	2	-	-	-	-	-	-	-	-	30.00	28.50	30.60
1	-	-	-	-	-	-	-	-	-	33.00	33.00	-
1	-	-	-	-	-	-	-	-	-	35.00	35.00	-
1	-	-	-	-	-	-	-	-	-	29.40	29.50	29.00
1	-	-	-	-	-	-	-	-	-	32.00	32.00	-
-	-	-	-	-	-	-	-	-	-	27.00	27.00	-
-	-	1	-	-	-	-	-	-	-	31.50	39.00	24.00
1	-	-	-	-	-	-	-	-	-	28.50	31.00	26.00
-	1	1	-	-	-	-	-	-	-	31.67	31.50	32.00

表15 96年公務人員高等考試錄取或及格人員年齡按類科分

(三)三級考試

類 科 別	總 計			18-20歲		21-25歲		26-30歲	
	計	男	女	男	女	男	女	男	女
總 計	2 062	1 016	1 046	-	-	122	297	488	490
行政人員	1 155	354	801	-	-	52	229	164	368
一般行政	71	21	50	-	-	5	15	6	25
一般民政	19	8	11	-	-	-	2	5	7
宗教行政	2	1	1	-	-	-	-	-	-
僑務行政	2	2	-	-	-	1	-	1	-
社會行政	31	4	27	-	-	-	15	3	7
勞工行政	16	4	12	-	-	-	3	4	6
人事行政	81	14	67	-	-	2	21	8	30
法制	29	18	11	-	-	1	5	12	4
地政	37	15	22	-	-	3	6	8	12
公產管理	10	8	2	-	-	2	1	4	-
文化行政	37	9	28	-	-	3	5	1	12
國際文教行政	3	2	1	-	-	-	1	1	-
教育行政	39	7	32	-	-	1	14	5	18
體育行政	1	-	1	-	-	-	1	-	-
圖書資訊管理	19	1	18	-	-	1	7	-	6
財稅行政	230	54	176	-	-	10	41	19	78
金融保險	26	11	15	-	-	-	7	6	3
會計	196	54	142	-	-	9	32	24	72
統計	36	18	18	-	-	-	3	12	14
工業行政	4	4	-	-	-	1	-	-	-
公平交易管理	4	2	2	-	-	-	-	-	1
商業行政	4	4	-	-	-	-	-	2	-
農業行政	4	2	2	-	-	-	-	1	2
經建行政	50	21	29	-	-	2	12	10	16
交通行政	11	4	7	-	-	-	2	2	2



Table 15 Civil Service Senior Examinations - Age of Qualifying Examinees,  
by Category, 2007

(III) Level 3 Examination

單位：人

31-35歲		36-40歲		41-45歲		46-50歲		51歲以上		平均年齡(歲)		
男	女	男	女	男	女	男	女	男	女	總平均	男	女
257	183	95	56	40	19	13	1	1	-	29.36	30.42	28.34
95	141	25	47	14	15	4	1	-	-	28.92	30.01	28.43
8	7	-	3	-	-	2	-	-	-	28.46	30.38	27.66
3	2	-	-	-	-	-	-	-	-	29.16	30.25	28.36
1	-	-	1	-	-	-	-	-	-	35.00	31.00	39.00
-	-	-	-	-	-	-	-	-	-	25.50	25.50	-
1	4	-	1	-	-	-	-	-	-	26.71	28.75	26.41
-	3	-	-	-	-	-	-	-	-	27.38	26.75	27.58
3	11	1	4	-	-	-	1	-	-	28.56	29.43	28.37
5	2	-	-	-	-	-	-	-	-	27.97	28.61	26.91
3	4	1	-	-	-	-	-	-	-	27.68	28.13	27.36
-	-	1	-	1	1	-	-	-	-	31.10	30.38	34.00
4	9	-	-	1	2	-	-	-	-	30.46	30.44	30.46
1	-	-	-	-	-	-	-	-	-	28.33	31.50	22.00
1	-	-	-	-	-	-	-	-	-	26.21	27.29	25.97
-	-	-	-	-	-	-	-	-	-	25.00	-	25.00
-	2	-	2	-	1	-	-	-	-	28.53	23.00	28.83
18	35	2	20	4	2	1	-	-	-	29.50	30.39	29.23
4	4	-	1	1	-	-	-	-	-	29.38	30.73	28.40
13	26	6	10	2	2	-	-	-	-	29.06	29.87	28.75
4	1	2	-	-	-	-	-	-	-	28.56	30.06	27.06
1	-	1	-	1	-	-	-	-	-	33.25	33.25	-
1	1	1	-	-	-	-	-	-	-	33.00	34.50	31.50
2	-	-	-	-	-	-	-	-	-	29.50	29.50	-
-	-	-	-	-	-	1	-	-	-	33.00	38.00	28.00
7	1	1	-	1	-	-	-	-	-	28.18	30.81	26.28
2	3	-	-	-	-	-	-	-	-	29.36	29.75	29.14

表15 96年公務人員高等考試錄取或及格人員年齡按類科分

(三)三級考試(續一)

類 科 別	總 計			18-20歲		21-25歲		26-30歲	
	計	男	女	男	女	男	女	男	女
觀光行政	3	1	2	-	-	-	1	1	1
衛生行政	24	6	18	-	-	-	5	2	9
環保行政	3	2	1	-	-	-	-	1	1
法律政風	43	18	25	-	-	3	12	8	7
財經政風	36	17	19	-	-	5	7	6	9
新聞	16	5	11	-	-	-	2	2	7
審計	40	13	27	-	-	2	6	8	11
公職社會工作師	28	4	24	-	-	1	3	2	8
技術人員	907	662	245	-	-	70	68	324	122
土木工程	219	208	11	-	-	12	-	123	7
化學工程	9	7	2	-	-	-	1	5	1
工業工程	21	18	3	-	-	3	-	9	2
園藝	13	7	6	-	-	1	2	4	2
農業化學	6	5	1	-	-	4	1	1	-
農業技術	35	16	19	-	-	3	6	4	11
漁業技術	4	3	1	-	-	-	-	3	-
養殖技術	5	1	4	-	-	-	-	-	4
公職獸醫師	58	24	34	-	-	4	15	15	16
畜牧技術	21	11	10	-	-	4	3	3	6
水土保持工程	13	10	3	-	-	-	1	6	1
水利工程	48	38	10	-	-	4	3	20	7
建築工程	32	20	12	-	-	-	-	8	8
都市計畫技術	25	12	13	-	-	1	-	8	6
環境工程	13	13	-	-	-	2	-	6	-

Table 15 Civil Service Senior Examinations - Age of Qualifying Examinees,  
by Category, 2007

(III) Level 3 Examination (Cont.1)

單位：人

31-35歲		36-40歲		41-45歲		46-50歲		51歲以上		平均年齡(歲)		
男	女	男	女	男	女	男	女	男	女	總平均	男	女
-	-	-	-	-	-	-	-	-	-	25.67	26.00	25.50
2	4	2	-	-	-	-	-	-	-	28.96	32.67	27.72
-	-	-	-	1	-	-	-	-	-	32.67	34.00	30.00
3	5	4	-	-	1	-	-	-	-	28.51	30.50	27.08
5	3	1	-	-	-	-	-	-	-	28.11	29.06	27.26
1	1	1	-	1	1	-	-	-	-	30.56	33.60	29.18
1	6	1	2	1	2	-	-	-	-	29.75	29.92	29.67
1	7	-	3	-	3	-	-	-	-	31.04	27.50	31.63
162	42	70	9	26	4	9	-	1	-	29.94	30.64	28.03
49	3	15	1	6	-	3	-	-	-	30.33	30.35	30.00
1	-	1	-	-	-	-	-	-	-	28.89	29.86	25.50
2	1	3	-	1	-	-	-	-	-	30.05	30.17	29.33
1	2	-	-	1	-	-	-	-	-	29.31	30.86	27.50
-	-	-	-	-	-	-	-	-	-	24.00	24.20	23.00
7	2	2	-	-	-	-	-	-	-	28.17	29.63	26.95
-	1	-	-	-	-	-	-	-	-	29.50	28.67	32.00
1	-	-	-	-	-	-	-	-	-	28.80	32.00	28.00
4	3	1	-	-	-	-	-	-	-	27.45	28.58	26.65
2	1	-	-	1	-	1	-	-	-	29.05	30.73	27.20
4	1	-	-	-	-	-	-	-	-	29.69	29.90	29.00
10	-	3	-	-	-	1	-	-	-	29.19	29.89	26.50
7	4	3	-	1	-	-	-	1	-	31.50	32.80	29.33
3	6	-	1	-	-	-	-	-	-	29.72	29.58	29.85
2	-	1	-	1	-	1	-	-	-	31.69	31.69	-

表15 96年公務人員高等考試錄取或及格人員年齡按類科分

(三)三級考試(續完)

類 科 別	總 計			18-20歲		21-25歲		26-30歲	
	計	男	女	男	女	男	女	男	女
機械工程	19	19	-	-	-	2	-	1	-
航空器維修	3	3	-	-	-	-	-	-	-
電力工程	30	29	1	-	-	4	-	6	-
電子工程	29	27	2	-	-	5	2	7	-
資訊處理	49	36	13	-	-	3	4	13	3
核子工程	3	3	-	-	-	1	-	1	-
輻射安全	3	3	-	-	-	-	-	2	-
工業安全	6	6	-	-	-	-	-	3	-
藥事	14	4	10	-	-	-	5	3	4
衛生技術	31	11	20	-	-	1	3	7	15
環保技術	15	10	5	-	-	-	1	4	2
環境檢驗	8	4	4	-	-	-	1	2	1
地質	1	1	-	-	-	-	-	1	-
交通技術	24	19	5	-	-	1	1	15	3
航空駕駛	3	3	-	-	-	-	-	-	-
氣象	7	5	2	-	-	-	2	4	-
林業技術	27	13	14	-	-	2	1	6	10
測量製圖	61	48	13	-	-	10	8	24	3
技藝	2	1	1	-	-	-	1	-	-
植物病蟲害防治	22	10	12	-	-	2	5	5	7
景觀	17	8	9	-	-	1	-	3	-
食品衛生檢驗	9	5	4	-	-	-	1	2	3
商品檢驗	1	-	1	-	-	-	1	-	-
生物技術	1	1	-	-	-	-	-	-	-

Table 15 Civil Service Senior Examinations - Age of Qualifying Examinees,  
by Category, 2007

(III)Level 3 Examination (Cont.End)

單位：人

31-35歲		36-40歲		41-45歲		46-50歲		51歲以上		平均年齡(歲)		
男	女	男	女	男	女	男	女	男	女	總平均	男	女
7	-	5	-	4	-	-	-	-	-	35.00	35.00	-
1	-	2	-	-	-	-	-	-	-	37.00	37.00	-
9	1	7	-	3	-	-	-	-	-	32.87	32.93	31.00
6	-	6	-	3	-	-	-	-	-	31.55	32.19	23.00
13	2	4	3	1	1	2	-	-	-	31.71	31.89	31.23
1	-	-	-	-	-	-	-	-	-	28.00	28.00	-
1	-	-	-	-	-	-	-	-	-	29.00	29.00	-
1	-	1	-	-	-	1	-	-	-	34.17	34.17	-
1	1	-	-	-	-	-	-	-	-	26.64	28.00	26.10
2	2	1	-	-	-	-	-	-	-	28.00	28.73	27.60
5	1	-	-	1	1	-	-	-	-	31.93	32.00	31.80
-	1	2	1	-	-	-	-	-	-	32.25	33.00	31.50
-	-	-	-	-	-	-	-	-	-	26.00	26.00	-
3	1	-	-	-	-	-	-	-	-	28.13	28.21	27.80
-	-	1	-	2	-	-	-	-	-	41.00	41.00	-
1	-	-	-	-	-	-	-	-	-	27.14	28.40	24.00
5	2	-	-	-	1	-	-	-	-	28.89	29.15	28.64
7	1	7	1	-	-	-	-	-	-	28.84	29.56	26.15
-	-	-	-	1	-	-	-	-	-	35.00	45.00	25.00
3	-	-	-	-	-	-	-	-	-	27.09	29.10	25.42
1	6	3	2	-	1	-	-	-	-	32.76	31.00	34.33
1	-	2	-	-	-	-	-	-	-	30.56	32.80	27.75
-	-	-	-	-	-	-	-	-	-	25.00	-	25.00
1	-	-	-	-	-	-	-	-	-	32.00	32.00	-

## (二)公務人員普通考試

(2) Civil Service Junior Examinations

表16 公務人員普通考試報考人數暨錄取或及格率按年分

Table 16 Civil Service Junior Examinations - Registrations & Qualification Rates, by Year

(一)中華民國67年至86年

(I)1978 - 1997

單位：人

年 別	報考人數			到考人數	錄取或及格人數			到考率 %	錄取或 及格率%
	總計	男	女		總計	男	女		
67年	38 598	18 719	19 879	24 452	1 186	708	478	63.35	4.85
68年	44 465	20 142	24 323	29 313	1 767	756	1 011	65.92	6.03
69年	45 435	18 123	27 312	29 812	3 289	1 472	1 817	65.61	11.03
70年	57 322	23 755	33 567	41 976	4 062	1 297	2 765	73.23	9.68
71年	29 647	10 099	19 548	22 268	867	253	614	75.11	3.89
72年	35 394	12 032	23 362	25 308	885	230	655	71.50	3.50
73年	37 963	15 769	22 194	27 249	662	304	358	71.78	2.43
74年	51 914	21 559	30 355	41 188	2 258	818	1 440	79.34	5.48
75年	55 264	20 189	35 075	41 972	1 023	366	657	75.95	2.44
76年	47 057	16 863	30 194	36 385	1 500	509	991	77.32	4.12
77年	32 942	11 985	20 957	25 003	1 407	471	936	75.90	5.63
78年	26 787	9 720	17 067	17 627	2 437	798	1 639	65.80	13.83
79年	44 297	13 619	30 678	30 761	3 956	771	3 185	69.44	12.86
80年	60 086	20 113	39 973	45 490	4 590	1 264	3 326	75.71	10.09
81年	84 248	26 823	57 425	61 355	6 018	1 130	4 888	72.83	9.81
82年	91 404	29 132	62 272	66 672	6 180	1 354	4 826	72.94	9.27
83年	96 135	38 847	57 288	68 897	3 648	1 065	2 583	71.67	5.29
84年	86 862	29 556	57 306	64 111	2 795	938	1 857	73.81	4.36
85年	76 945	26 562	50 383	56 470	1 305	385	920	73.39	2.31
86年	71 648	25 573	46 075	49 652	1 349	493	856	69.30	2.72

表16 公務人員普通考試報考人數暨錄取或及格率按年分

(二)中華民國87年至94年

(1)第一試

年 別	報考					到考				
	總計	男性		女性		總計	男性		女性	
		人數	%	人數	%		人數	%	人數	%
87年	53 440	19 612	36.70	33 828	63.30	41 252	...	...	...	...
88年	47 342	17 212	36.36	30 130	63.64	36 561	...	...	...	...
89年	53 033	18 917	35.67	34 116	64.33	41 948	...	...	...	...
90年	56 646	19 925	35.17	36 721	64.83	44 096	...	...	...	...
91年	51 668	20 245	39.18	31 423	60.82	39 926	...	...	...	...
92年	32 781	12 889	39.32	19 892	60.68	26 312	...	...	...	...
93年	36 050	13 877	38.49	22 173	61.51	28 500	...	...	...	...
94年	37 023	14 232	38.44	22 791	61.56	29 214	11 057	37.85	18 157	62.15

(2)第二試

年 別	報考					到考				
	總計	男性		女性		總計	男性		女性	
		人數	%	人數	%		人數	%	人數	%
87年	20 793	7 632	36.70	13 161	63.30	16 704	...	...	...	...
88年	18 419	6 800	36.92	11 619	63.08	15 138	...	...	...	...
89年	21 165	7 550	35.67	13 615	64.33	17 648	...	...	...	...
90年	22 248	8 418	37.84	13 830	62.16	18 359	...	...	...	...
91年	20 071	8 192	40.82	11 879	59.18	16 113	...	...	...	...
92年	13 214	5 573	42.17	7 641	57.83	10 439	...	...	...	...
93年	14 329	5 792	40.42	8 537	59.58	10 552	...	...	...	...
94年	14 691	6 005	40.88	8 686	59.12	10 766	4 243	39.41	6 523	60.59

(三)中華民國95年至96年

年 別	報考					到考				
	總計	男性		女性		總計	男性		女性	
		人數	%	人數	%		人數	%	人數	%
95年	34 917	13 448	38.51	21 469	61.49	23 078	8 531	36.97	14 547	63.03
96年	42 633	16 331	38.31	26 302	61.69	29 513	10 800	36.59	18 713	63.41

說明：87-94年普通考試採分試制度，95年改採不分試制度。



Table 16 Civil Service Junior Examinations - Registrations &amp; Qualification Rates, by Year

(II)1998-2005

(1)Exam No. 1

單位：人

總計	錄取或及格				到考率%			錄取或及格率%		
	男性		女性		總到考率	男性	女性	總錄取或及格率	男性	女性
	人數	%	人數	%						
20 793	7 632	36.70	13 161	63.30	77.19	...	...	50.40	...	...
18 419	6 800	36.92	11 619	63.08	77.23	...	...	50.38	...	...
21 165	7 550	35.67	13 615	64.33	79.10	...	...	50.46	...	...
22 248	8 418	37.84	13 830	62.16	77.84	...	...	50.45	...	...
20 071	8 192	40.82	11 879	59.18	77.27	...	...	50.27	...	...
13 214	5 573	42.17	7 641	57.83	80.27	...	...	50.22	...	...
14 329	5 792	40.42	8 537	59.58	79.06	...	...	50.28	...	...
14 691	6 005	40.88	8 686	59.12	78.91	77.69	79.67	50.29	54.31	47.84

(2)Exam No. 2

單位：人

總計	錄取或及格				到考率%			錄取或及格率%		
	男性		女性		總到考率	男性	女性	總錄取或及格率	男性	女性
	人數	%	人數	%						
1 033	290	28.07	743	71.93	80.33	...	...	6.18	...	...
1 179	386	32.74	793	67.26	82.19	...	...	7.79	...	...
1 231	555	45.09	676	54.91	83.38	...	...	6.98	...	...
1 195	474	39.67	721	60.33	82.52	...	...	6.51	...	...
675	329	48.74	346	51.26	80.28	...	...	4.19	...	...
628	338	53.82	290	46.18	79.00	...	...	6.02	...	...
675	335	49.63	340	50.37	73.64	...	...	6.40	...	...
666	377	56.61	289	43.39	73.28	70.66	75.10	6.19	8.89	4.43

(III)2006-2007

單位：人

總計	錄取或及格				到考率%			錄取或及格率%		
	男性		女性		總到考率	男性	女性	總錄取或及格率	男性	女性
	人數	%	人數	%						
769	447	58.13	322	41.87	66.09	63.44	67.76	3.33	5.24	2.21
1 198	696	58.10	502	41.90	69.23	66.13	71.15	4.06	6.44	2.68

表17 近5年公務人員普通考試報考人數暨錄取或及格率按類科分

中華民國92年至96年

類 科 別	92年				93年			
	報考 人數	到考 人數	錄取或 及格人數	* 錄取或 及格率% (二試/一試)	報考 人數	到考 人數	錄取或 及格人數	* 錄取或 及格率% (二試/一試)
總 計	32 781	26 312	628	2.39	36 050	28 500	675	2.37
行政人員	25 422	20 406	340	1.67	28 239	22 238	409	1.84
一般行政	4 052	3 198	39	1.22	5 955	4 447	54	1.21
一般民政	4 567	3 636	38	1.05	3 078	2 417	42	1.74
社會行政	1 110	906	14	1.55	885	711	15	2.11
保育人員	-	-	-	-	972	708	6	0.85
人事行政	1 298	1 046	14	1.34	1 506	1 186	18	1.52
地政	1 392	1 090	32	2.94	1 211	960	10	1.04
文化行政	-	-	-	-	-	-	-	-
教育行政	784	561	11	1.96	939	710	9	1.27
新聞廣播	88	68	3	4.41	-	-	-	-
新聞編譯	-	-	-	-	-	-	-	-
博物館管理	-	-	-	-	-	-	-	-
圖書資訊管理	516	408	12	2.94	273	213	2	0.94
博物管理	-	-	-	-	-	-	-	-
財稅行政	7 856	6 592	93	1.41	7 309	6 149	98	1.59
金融保險	1 116	838	14	1.67	1 242	887	19	2.14
會計審計	1 829	1 467	49	3.34	1 802	1 463	70	4.78
會計	-	-	-	-	-	-	-	-
統計	300	216	6	2.78	317	234	9	3.85
工業行政	-	-	-	-	-	-	-	-
商業行政	-	-	-	-	-	-	-	-
經濟行政	253	168	6	3.57	-	-	-	-
農業行政	-	-	-	-	-	-	-	-
經建行政	-	-	-	-	-	-	-	-
交通行政	261	212	9	4.25	265	208	26	12.50
觀光行政	-	-	-	-	310	244	3	1.23
衛生行政	-	-	-	-	209	152	1	0.66
環保行政	-	-	-	-	-	-	-	-
政風	-	-	-	-	1 966	1 549	27	1.74
法律政風	-	-	-	-	-	-	-	-
財經政風	-	-	-	-	-	-	-	-
新聞	-	-	-	-	-	-	-	-

說明：1、87年至94年普通考試採分試制度。

2、採分試制度之年度，報考人數、到考人數採第一試，錄取人數採第二試；錄取或及格率(以\*標示)，係第二試錄取人數除以第一試到考人數之比率。

Table 17 Civil Service Junior Examinations - Registrations & Qualification Rates,  
by Category, last 5 years  
2003 - 2007

單位：人

94年				95年				96年			
報考 人數	到考 人數	錄取或 及格人數	* 錄取或 及格率% (二試/一試)	報考 人數	到考 人數	錄取或 及格人數	錄取或 及格率%	報考 人數	到考 人數	錄取或 及格人數	錄取或 及格率%
37 023	29 214	666	2.28	34 917	23 078	769	3.33	42 633	29 513	1 198	4.06
28 384	22 295	293	1.31	27 160	18 162	322	1.77	33 293	23 241	557	2.40
6 604	5 014	43	0.86	6 457	4 350	47	1.08	7 628	5 475	89	1.63
3 962	3 013	39	1.29	2 656	1 853	20	1.08	2 839	2 093	46	2.20
1 163	946	18	1.90	1 316	903	13	1.44	1 260	892	18	2.02
-	-	-	-	-	-	-	-	-	-	-	-
2 118	1 658	28	1.69	1 944	1 340	21	1.57	3 048	2 114	31	1.47
1 305	1 007	12	1.19	1 106	634	9	1.42	1 446	916	25	2.73
583	453	7	1.55	557	352	8	2.27	962	635	10	1.57
2 221	1 787	18	1.01	2 404	1 505	10	0.66	2 946	2 027	23	1.13
53	39	1	2.56	-	-	-	-	77	48	2	4.17
132	99	2	2.02	-	-	-	-	-	-	-	-
-	-	-	-	71	47	1	2.13	-	-	-	-
410	320	5	1.56	284	194	4	2.06	508	353	14	3.97
54	42	1	2.38	-	-	-	-	-	-	-	-
6 377	5 251	40	0.76	4 432	3 228	62	1.92	4 395	3 295	61	1.85
-	-	-	-	186	117	2	1.71	284	135	3	2.22
2 127	1 684	49	2.91	-	-	-	-	-	-	-	-
-	-	-	-	1 683	1 112	46	4.14	2 029	1 412	106	7.51
317	250	3	1.20	279	180	6	3.33	378	258	9	3.49
-	-	-	-	62	32	2	6.25	80	43	2	4.65
-	-	-	-	-	-	-	-	192	116	2	1.72
507	365	12	3.29	-	-	-	-	-	-	-	-
69	55	1	1.82	-	-	-	-	-	-	-	-
-	-	-	-	423	262	6	2.29	684	424	30	7.08
265	215	13	6.05	318	210	32	15.24	627	404	31	7.67
-	-	-	-	-	-	-	-	234	162	3	1.85
-	-	-	-	136	90	2	2.22	526	357	19	5.32
117	97	1	1.03	90	56	2	3.57	115	77	1	1.30
-	-	-	-	-	-	-	-	-	-	-	-
-	-	-	-	2 160	1 340	13	0.97	2 294	1 512	18	1.19
-	-	-	-	496	307	14	4.56	653	431	13	3.02
-	-	-	-	100	50	2	4.00	88	62	1	1.61

表17 近5年公務人員普通考試報考人數暨錄取或及格率按類科分(續)

中華民國92年至96年

類 科 別	92年				93年			
	報考 人數	到考 人數	錄取或 及格人數	* 錄取或 及格率% (二試/一試)	報考 人數	到考 人數	錄取或 及格人數	* 錄取或 及格率% (二試/一試)
技術人員	7 359	5 906	288	4.88	7 811	6 262	266	4.25
土木工程	2 724	2 218	143	6.45	2 551	2 063	92	4.46
化學工程	-	-	-	-	171	128	8	6.25
水土保持	138	110	7	6.36	-	-	-	-
園藝	273	220	6	2.73	295	248	5	2.02
農藝	114	93	9	9.68	155	131	5	3.82
農業技術	-	-	-	-	-	-	-	-
水產養殖	-	-	-	-	-	-	-	-
水產漁撈	93	76	9	11.84	72	63	2	3.17
海洋資源	-	-	-	-	-	-	-	-
漁業技術	-	-	-	-	-	-	-	-
畜牧	-	-	-	-	87	75	2	2.67
公職獸醫佐	79	62	6	9.68	90	73	4	5.48
水土保持工程	-	-	-	-	-	-	-	-
水利工程	-	-	-	-	132	106	5	4.72
建築工程	349	278	14	5.04	177	136	4	2.94
都市計畫技術	97	76	9	11.84	159	121	10	8.26
環境工程	-	-	-	-	97	74	2	2.70
機械工程	473	358	17	4.75	412	325	17	5.23
航空器維修	-	-	-	-	-	-	-	-
電力工程	-	-	-	-	123	90	19	21.11
資訊工程	-	-	-	-	-	-	-	-
電子工程	837	651	18	2.76	718	562	28	4.98
資訊處理	1 267	983	8	0.81	1 225	964	8	0.83
衛生技術	-	-	-	-	-	-	-	-
環保技術	-	-	-	-	207	157	2	1.27
環境檢驗	-	-	-	-	-	-	-	-
交通技術	-	-	-	-	73	58	6	10.34
報務	-	-	-	-	-	-	-	-
氣象	211	174	18	10.34	219	189	8	4.23
林業	507	450	18	4.00	419	369	7	1.90
林業技術	-	-	-	-	-	-	-	-
地震測報	-	-	-	-	-	-	-	-
地籍測量	-	-	-	-	172	135	9	6.67
測量製圖	197	157	6	3.82	95	80	17	21.25
影視技藝	-	-	-	-	105	72	4	5.56
技藝	-	-	-	-	57	43	2	4.65
視聽製作	-	-	-	-	-	-	-	-
食品衛生檢驗	-	-	-	-	-	-	-	-

Table 17 Civil Service Junior Examinations - Registrations & Qualification Rates,  
by Category, last 5 years (Cont.)

2003 - 2007

單位：人

94年				95年				96年			
報考 人數	到考 人數	錄取或 及格人數	* 錄取或 及格率% (二試/一試)	報考 人數	到考 人數	錄取或 及格人數	錄取或 及格率%	報考 人數	到考 人數	錄取或 及格人數	錄取或 及格率%
8 639	6 919	373	5.39	7 757	4 916	447	9.09	9 340	6 272	641	10.22
2 392	1 928	140	7.26	1 931	1 229	154	12.53	2 041	1 361	277	20.35
166	128	8	6.25	150	93	7	7.53	194	111	4	3.60
84	68	4	5.88	-	-	-	-	-	-	-	-
155	125	2	1.60	181	125	6	4.80	314	246	13	5.28
254	225	5	2.22	-	-	-	-	-	-	-	-
-	-	-	-	278	195	14	7.18	338	265	14	5.28
60	49	2	4.08	-	-	-	-	-	-	-	-
46	41	1	2.44	-	-	-	-	-	-	-	-
-	-	-	-	36	27	2	7.41	52	38	1	2.63
-	-	-	-	-	-	-	-	124	89	11	12.36
110	86	4	4.65	-	-	-	-	-	-	-	-
-	-	-	-	-	-	-	-	-	-	-	-
-	-	-	-	116	84	7	8.33	163	123	9	7.32
131	105	5	4.76	174	119	11	9.24	198	139	15	10.79
281	220	20	9.09	223	132	9	6.82	256	169	16	9.47
189	152	11	7.24	181	112	9	8.04	190	135	19	14.07
105	82	4	4.88	126	80	4	5.00	138	85	9	10.59
411	306	18	5.88	330	185	18	9.73	459	240	37	15.42
-	-	-	-	11	6	2	33.33	19	16	3	18.75
275	216	8	3.70	287	163	24	14.72	357	217	28	12.90
40	30	1	3.33	-	-	-	-	-	-	-	-
691	518	42	8.11	540	308	39	12.66	708	433	28	6.47
1 474	1 139	29	2.55	1 295	777	46	5.92	1 463	983	36	3.66
244	188	2	1.06	166	84	3	3.57	263	185	6	3.24
150	120	5	4.17	249	150	6	4.00	334	211	6	2.84
-	-	-	-	-	-	-	-	43	29	1	3.45
91	73	7	9.59	114	77	14	18.18	118	83	18	21.69
25	20	2	10.00	-	-	-	-	-	-	-	-
259	220	22	10.00	213	146	13	8.90	166	113	11	9.73
677	604	23	3.81	-	-	-	-	-	-	-	-
-	-	-	-	616	464	40	8.62	699	545	46	8.44
52	43	3	6.98	67	41	3	7.32	63	41	4	9.76
174	150	2	1.33	-	-	-	-	-	-	-	-
60	49	2	4.08	357	247	14	5.67	436	293	27	9.22
-	-	-	-	-	-	-	-	-	-	-	-
43	34	1	2.94	46	24	1	4.17	40	25	1	4.00
-	-	-	-	70	48	1	2.08	-	-	-	-
-	-	-	-	-	-	-	-	164	97	1	1.03

表18 96年公務人員普通考試報考人數暨錄取或及格率按類科分

類科別	報考					到考				
	總計	男性		女性		總計	男性		女性	
		人數	%	人數	%		人數	%	人數	%
總計	42 633	16 331	38.31	26 302	61.69	29 513	10 800	36.59	18 713	63.41
行政人員	33 293	9 765	29.33	23 528	70.67	23 241	6 489	27.92	16 752	72.08
一般行政	7 628	2 411	31.61	5 217	68.39	5 475	1 681	30.70	3 794	69.30
一般民政	2 839	984	34.66	1 855	65.34	2 093	701	33.49	1 392	66.51
社會行政	1 260	244	19.37	1 016	80.63	892	162	18.16	730	81.84
人事行政	3 048	705	23.13	2 343	76.87	2 114	464	21.95	1 650	78.05
地政	1 446	546	37.76	900	62.24	916	325	35.48	591	64.52
文化行政	962	252	26.20	710	73.80	635	162	25.51	473	74.49
教育行政	2 946	520	17.65	2 426	82.35	2 027	348	17.17	1 679	82.83
新聞廣播	77	25	32.47	52	67.53	48	19	39.58	29	60.42
圖書資訊管理	508	128	25.20	380	74.80	353	84	23.80	269	76.20
財稅行政	4 395	838	19.07	3 557	80.93	3 295	606	18.39	2 689	81.61
金融保險	284	103	36.27	181	63.73	135	47	34.81	88	65.19
會計	2 029	456	22.47	1 573	77.53	1 412	306	21.67	1 106	78.33
統計	378	162	42.86	216	57.14	258	103	39.92	155	60.08
工業行政	80	62	77.50	18	22.50	43	34	79.07	9	20.93
商業行政	192	80	41.67	112	58.33	116	44	37.93	72	62.07
經建行政	684	308	45.03	376	54.97	424	179	42.22	245	57.78
交通行政	627	350	55.82	277	44.18	404	220	54.46	184	45.54
觀光行政	234	64	27.35	170	72.65	162	44	27.16	118	72.84
衛生行政	526	90	17.11	436	82.89	357	64	17.93	293	82.07
環保行政	115	58	50.43	57	49.57	77	36	46.75	41	53.25
法律政風	2 294	1 097	47.82	1 197	52.18	1 512	684	45.24	828	54.76
財經政風	653	260	39.82	393	60.18	431	163	37.82	268	62.18
新聞	88	22	25.00	66	75.00	62	13	20.97	49	79.03

Table 18 Civil Service Junior Examinations - Registrations & Qualification Rates,  
by Category, 2007

單位：人

總計	錄取或及格				到考率%			錄取或及格率%		
	男性		女性		總到考率	男性	女性	總錄取或及格率	男性	女性
	人數	%	人數	%						
1 198	696	58.10	502	41.90	69.23	66.13	71.15	4.06	6.44	2.68
557	165	29.62	392	70.38	69.81	66.45	71.20	2.40	2.54	2.34
89	26	29.21	63	70.79	71.78	69.72	72.72	1.63	1.55	1.66
46	13	28.26	33	71.74	73.72	71.24	75.04	2.20	1.85	2.37
18	2	11.11	16	88.89	70.79	66.39	71.85	2.02	1.23	2.19
31	4	12.90	27	87.10	69.36	65.82	70.42	1.47	0.86	1.64
25	10	40.00	15	60.00	63.35	59.52	65.67	2.73	3.08	2.54
10	3	30.00	7	70.00	66.01	64.29	66.62	1.57	1.85	1.48
23	3	13.04	20	86.96	68.81	66.92	69.21	1.13	0.86	1.19
2	1	50.00	1	50.00	62.34	76.00	55.77	4.17	5.26	3.45
14	3	21.43	11	78.57	69.49	65.63	70.79	3.97	3.57	4.09
61	11	18.03	50	81.97	74.97	72.32	75.60	1.85	1.82	1.86
3	2	66.67	1	33.33	47.54	45.63	48.62	2.22	4.26	1.14
106	29	27.36	77	72.64	69.59	67.11	70.31	7.51	9.48	6.96
9	2	22.22	7	77.78	68.25	63.58	71.76	3.49	1.94	4.52
2	2	100.00	-	-	53.75	54.84	50.00	4.65	5.88	-
2	2	100.00	-	-	60.42	55.00	64.29	1.72	4.55	-
30	17	56.67	13	43.33	61.99	58.12	65.16	7.08	9.50	5.31
31	18	58.06	13	41.94	64.43	62.86	66.43	7.67	8.18	7.07
3	1	33.33	2	66.67	69.23	68.75	69.41	1.85	2.27	1.69
19	4	21.05	15	78.95	67.87	71.11	67.20	5.32	6.25	5.12
1	-	-	1	100.00	66.96	62.07	71.93	1.30	-	2.44
18	7	38.89	11	61.11	65.91	62.35	69.17	1.19	1.02	1.33
13	5	38.46	8	61.54	66.00	62.69	68.19	3.02	3.07	2.99
1	-	-	1	100.00	70.45	59.09	74.24	1.61	-	2.04

表18 96年公務人員普通考試報考人數暨錄取或及格率按類科分(續)

類科別	報考					到考				
	總計	男性		女性		總計	男性		女性	
		人數	%	人數	%		人數	%	人數	%
技術人員	9 340	6 566	70.30	2 774	29.70	6 272	4 311	68.73	1 961	31.27
土木工程	2 041	1 688	82.70	353	17.30	1 361	1 124	82.59	237	17.41
化學工程	194	126	64.95	68	35.05	111	72	64.86	39	35.14
園藝	314	113	35.99	201	64.01	246	88	35.77	158	64.23
農業技術	338	178	52.66	160	47.34	265	142	53.58	123	46.42
海洋資源	52	28	53.85	24	46.15	38	19	50.00	19	50.00
漁業技術	124	74	59.68	50	40.32	89	54	60.67	35	39.33
水土保持工程	163	109	66.87	54	33.13	123	83	67.48	40	32.52
水利工程	198	155	78.28	43	21.72	139	104	74.82	35	25.18
建築工程	256	170	66.41	86	33.59	169	117	69.23	52	30.77
都市計畫技術	190	89	46.84	101	53.16	135	64	47.41	71	52.59
環境工程	138	101	73.19	37	26.81	85	58	68.24	27	31.76
機械工程	459	433	94.34	26	5.66	240	229	95.42	11	4.58
航空器維修	19	18	94.74	1	5.26	16	15	93.75	1	6.25
電力工程	357	344	96.36	13	3.64	217	207	95.39	10	4.61
電子工程	708	653	92.23	55	7.77	433	396	91.45	37	8.55
資訊處理	1 463	995	68.01	468	31.99	983	663	67.45	320	32.55
衛生技術	263	76	28.90	187	71.10	185	53	28.65	132	71.35
環保技術	334	195	58.38	139	41.62	211	118	55.92	93	44.08
環境檢驗	43	26	60.47	17	39.53	29	17	58.62	12	41.38
交通技術	118	75	63.56	43	36.44	83	52	62.65	31	37.35
氣象	166	104	62.65	62	37.35	113	74	65.49	39	34.51
林業技術	699	361	51.65	338	48.35	545	272	49.91	273	50.09
地震測報	63	50	79.37	13	20.63	41	31	75.61	10	24.39
測量製圖	436	343	78.67	93	21.33	293	229	78.16	64	21.84
技藝	40	16	40.00	24	60.00	25	8	32.00	17	68.00
食品衛生檢驗	164	46	28.05	118	71.95	97	22	22.68	75	77.32



Table 18 Civil Service Junior Examinations - Registrations & Qualification Rates,  
by Category, 2007 (Cont.)

單位：人

總計	錄取或及格				到考率%			錄取或及格率%		
	男性		女性		總到考率	男性	女性	總錄取或及格率	男性	女性
	人數	%	人數	%						
641	531	82.84	110	17.16	67.15	65.66	70.69	10.22	12.32	5.61
277	259	93.50	18	6.50	66.68	66.59	67.14	20.35	23.04	7.59
4	3	75.00	1	25.00	57.22	57.14	57.35	3.60	4.17	2.56
13	8	61.54	5	38.46	78.34	77.88	78.61	5.28	9.09	3.16
14	11	78.57	3	21.43	78.40	79.78	76.88	5.28	7.75	2.44
1	1	100.00	-	-	73.08	67.86	79.17	2.63	5.26	-
11	9	81.82	2	18.18	71.77	72.97	70.00	12.36	16.67	5.71
9	6	66.67	3	33.33	75.46	76.15	74.07	7.32	7.23	7.50
15	13	86.67	2	13.33	70.20	67.10	81.40	10.79	12.50	5.71
16	9	56.25	7	43.75	66.02	68.82	60.47	9.47	7.69	13.46
19	11	57.89	8	42.11	71.05	71.91	70.30	14.07	17.19	11.27
9	7	77.78	2	22.22	61.59	57.43	72.97	10.59	12.07	7.41
37	36	97.30	1	2.70	52.29	52.89	42.31	15.42	15.72	9.09
3	3	100.00	-	-	84.21	83.33	100.00	18.75	20.00	-
28	28	100.00	-	-	60.78	60.17	76.92	12.90	13.53	-
28	25	89.29	3	10.71	61.16	60.64	67.27	6.47	6.31	8.11
36	31	86.11	5	13.89	67.19	66.63	68.38	3.66	4.68	1.56
6	1	16.67	5	83.33	70.34	69.74	70.59	3.24	1.89	3.79
6	4	66.67	2	33.33	63.17	60.51	66.91	2.84	3.39	2.15
1	1	100.00	-	-	67.44	65.38	70.59	3.45	5.88	-
18	10	55.56	8	44.44	70.34	69.33	72.09	21.69	19.23	25.81
11	4	36.36	7	63.64	68.07	71.15	62.90	9.73	5.41	17.95
46	23	50.00	23	50.00	77.97	75.35	80.77	8.44	8.46	8.42
4	4	100.00	-	-	65.08	62.00	76.92	9.76	12.90	-
27	23	85.19	4	14.81	67.20	66.76	68.82	9.22	10.04	6.25
1	1	100.00	-	-	62.50	50.00	70.83	4.00	12.50	-
1	-	-	1	100.00	59.15	47.83	63.56	1.03	-	1.33

表19 96年公務人員普通考試報考人員教育程度按類科分

Table 19 Civil Service Junior Examinations - Education Level of

Registrants, by Category, 2007

單位：人

類 科 別	總計	博士	碩士	學士	副學士 (專科)	高中(職) 以下
總 計	42 633	33	4 561	27 560	6 063	4 416
男	16 331	25	2 455	10 021	2 236	1 594
女	26 302	8	2 106	17 539	3 827	2 822
行政人員	33 293	12	2 323	22 165	4 951	3 842
男	9 765	5	887	6 309	1 362	1 202
女	23 528	7	1 436	15 856	3 589	2 640
一般行政	7 628	3	259	4 805	1 412	1 149
男	2 411	1	125	1 435	434	416
女	5 217	2	134	3 370	978	733
一般民政	2 839	2	69	1 477	778	513
男	984	1	44	512	247	180
女	1 855	1	25	965	531	333
社會行政	1 260	1	86	920	134	119
男	244	-	25	160	44	15
女	1 016	1	61	760	90	104
人事行政	3 048	-	173	2 135	477	263
男	705	-	60	478	105	62
女	2 343	-	113	1 657	372	201
地政	1 446	-	83	842	320	201
男	546	-	38	326	113	69
女	900	-	45	516	207	132
文化行政	962	-	194	641	58	69
男	252	-	61	149	16	26
女	710	-	133	492	42	43
教育行政	2 946	2	405	2 263	68	208
男	520	1	82	379	16	42
女	2 426	1	323	1 884	52	166
新聞廣播	77	-	16	48	8	5
男	25	-	7	16	2	-
女	52	-	9	32	6	5
圖書資訊管理	508	-	64	363	29	52
男	128	-	19	84	10	15
女	380	-	45	279	19	37
財稅行政	4 395	-	165	3 010	776	444
男	838	-	54	615	88	81
女	3 557	-	111	2 395	688	363

表19 96年公務人員普通考試報考人員教育程度按類科分(續一)

Table 19 Civil Service Junior Examinations - Education Level of

Registrants, by Category, 2007 (Cont.1)

單位：人

類 科 別	總計	博士	碩士	學士	副學士 (專科)	高中(職) 以下
金融保險	284	-	31	197	24	32
男	103	-	11	77	7	8
女	181	-	20	120	17	24
會計	2 029	-	89	1 418	297	225
男	456	-	27	344	38	47
女	1 573	-	62	1 074	259	178
統計	378	1	117	217	6	37
男	162	-	47	97	2	16
女	216	1	70	120	4	21
工業行政	80	1	13	52	10	4
男	62	1	11	41	7	2
女	18	-	2	11	3	2
商業行政	192	-	20	120	24	28
男	80	-	9	51	9	11
女	112	-	11	69	15	17
經建行政	684	-	131	471	30	52
男	308	-	66	205	12	25
女	376	-	65	266	18	27
交通行政	627	-	74	402	66	85
男	350	-	50	221	36	43
女	277	-	24	181	30	42
觀光行政	234	-	41	143	22	28
男	64	-	14	41	5	4
女	170	-	27	102	17	24
衛生行政	526	1	92	326	78	29
男	90	-	22	54	4	10
女	436	1	70	272	74	19
環保行政	115	-	19	74	16	6
男	58	-	12	35	9	2
女	57	-	7	39	7	4
法律政風	2 294	1	106	1 677	254	256
男	1 097	1	67	775	139	115
女	1 197	-	39	902	115	141
財經政風	653	-	59	500	60	34
男	260	-	33	197	18	12
女	393	-	26	303	42	22
新聞	88	-	17	64	4	3
男	22	-	3	17	1	1
女	66	-	14	47	3	2

表19 96年公務人員普通考試報考人員教育程度按類科分(續二)

Table 19 Civil Service Junior Examinations - Education Level of

Registrants, by Category, 2007 (Cont.2)

單位：人

類 科 別	總計	博士	碩士	學士	副學士 (專科)	高中(職) 以下
技術人員	9 340	21	2 238	5 395	1 112	574
男	6 566	20	1 568	3 712	874	392
女	2 774	1	670	1 683	238	182
土木工程	2 041	8	587	1 150	227	69
男	1 688	8	513	929	185	53
女	353	-	74	221	42	16
化學工程	194	1	48	119	16	10
男	126	1	30	80	11	4
女	68	-	18	39	5	6
園藝	314	-	102	165	19	28
男	113	-	33	64	11	5
女	201	-	69	101	8	23
農業技術	338	2	83	213	15	25
男	178	2	44	112	11	9
女	160	-	39	101	4	16
海洋資源	52	1	22	27	2	-
男	28	1	12	15	-	-
女	24	-	10	12	2	-
漁業技術	124	-	51	54	17	2
男	74	-	32	30	10	2
女	50	-	19	24	7	-
水土保持工程	163	2	40	92	7	22
男	109	2	29	60	4	14
女	54	-	11	32	3	8
水利工程	198	-	123	72	2	1
男	155	-	98	55	2	-
女	43	-	25	17	-	1
建築工程	256	-	59	137	52	8
男	170	-	34	100	32	4
女	86	-	25	37	20	4
都市計畫技術	190	-	67	107	5	11
男	89	-	34	47	1	7
女	101	-	33	60	4	4
環境工程	138	1	49	76	3	9
男	101	1	37	56	2	5
女	37	-	12	20	1	4
機械工程	459	1	78	255	91	34
男	433	1	73	239	87	33
女	26	-	5	16	4	1

表19 96年公務人員普通考試報考人員教育程度按類科分(續完)

Table 19 Civil Service Junior Examinations - Education Level of

Registrants, by Category, 2007 (Cont.End)

單位：人

類 科 別	總計	博士	碩士	學士	副學士 (專科)	高中(職) 以下
航空器維修	19	-	-	3	7	9
男	18	-	-	2	7	9
女	1	-	-	1	-	-
電力工程	357	-	37	222	79	19
男	344	-	34	214	77	19
女	13	-	3	8	2	-
電子工程	708	-	77	452	118	61
男	653	-	73	412	115	53
女	55	-	4	40	3	8
資訊處理	1 463	3	170	959	194	137
男	995	2	136	628	143	86
女	468	1	34	331	51	51
衛生技術	263	-	83	145	22	13
男	76	-	24	43	2	7
女	187	-	59	102	20	6
環保技術	334	-	116	192	23	3
男	195	-	62	115	16	2
女	139	-	54	77	7	1
環境檢驗	43	-	24	18	1	-
男	26	-	19	7	-	-
女	17	-	5	11	1	-
交通技術	118	1	57	50	7	3
男	75	1	38	28	6	2
女	43	-	19	22	1	1
氣象	166	1	58	80	3	24
男	104	1	42	41	1	19
女	62	-	16	39	2	5
林業技術	699	-	184	440	39	36
男	361	-	99	217	24	21
女	338	-	85	223	15	15
地震測報	63	-	30	29	1	3
男	50	-	22	25	1	2
女	13	-	8	4	-	1
測量製圖	436	-	41	223	136	36
男	343	-	31	168	113	31
女	93	-	10	55	23	5
技藝	40	-	6	16	15	3
男	16	-	3	3	9	1
女	24	-	3	13	6	2
食品衛生檢驗	164	-	46	99	11	8
男	46	-	16	22	4	4
女	118	-	30	77	7	4

表20 96年公務人員普通考試錄取或及格人員教育程度按類科分  
Table 20 Civil Service Junior Examinations - Education Level of Qualifying

類 科 別		Examinees, by Category, 2007					單位：人
		總計	博士	碩士	學士	副學士 (專科)	高中(職) 以下
總	計	1 198	4	432	695	50	17
	男	696	4	307	346	32	7
	女	502	-	125	349	18	10
	行政人員	557	-	106	415	23	13
	男	165	-	44	110	8	3
	女	392	-	62	305	15	10
	一般行政	89	-	4	77	4	4
	男	26	-	3	21	2	-
	女	63	-	1	56	2	4
	一般民政	46	-	5	36	3	2
	男	13	-	2	10	1	-
	女	33	-	3	26	2	2
	社會行政	18	-	3	14	-	1
	男	2	-	2	-	-	-
	女	16	-	1	14	-	1
	人事行政	31	-	2	27	1	1
	男	4	-	-	3	1	-
	女	27	-	2	24	-	1
	地政	25	-	3	19	2	1
	男	10	-	1	6	2	1
	女	15	-	2	13	-	-
	文化行政	10	-	5	5	-	-
	男	3	-	2	1	-	-
	女	7	-	3	4	-	-
	教育行政	23	-	5	18	-	-
	男	3	-	-	3	-	-
	女	20	-	5	15	-	-
	新聞廣播	2	-	2	-	-	-
	男	1	-	1	-	-	-
	女	1	-	1	-	-	-
	圖書資訊管理	14	-	3	10	-	1
	男	3	-	-	2	-	1
	女	11	-	3	8	-	-
	財稅行政	61	-	8	49	4	-
	男	11	-	2	8	1	-
	女	50	-	6	41	3	-

表20 96年公務人員普通考試錄取或及格人員教育程度按類科分(續一)

Table 20 Civil Service Junior Examinations - Education Level of Qualifying

Examinees, by Category, 2007 (Cont.1)

單位：人

類 科 別	總計	博士	碩士	學士	副學士 (專科)	高中(職) 以下
金融保險	3	-	-	3	-	-
男	2	-	-	2	-	-
女	1	-	-	1	-	-
會計	106	-	17	81	7	1
男	29	-	6	22	1	-
女	77	-	11	59	6	1
統計	9	-	5	4	-	-
男	2	-	1	1	-	-
女	7	-	4	3	-	-
工業行政	2	-	1	1	-	-
男	2	-	1	1	-	-
女	-	-	-	-	-	-
商業行政	2	-	1	1	-	-
男	2	-	1	1	-	-
女	-	-	-	-	-	-
經建行政	30	-	13	17	-	-
男	17	-	8	9	-	-
女	13	-	5	8	-	-
交通行政	31	-	11	19	-	1
男	18	-	10	7	-	1
女	13	-	1	12	-	-
觀光行政	3	-	1	2	-	-
男	1	-	-	1	-	-
女	2	-	1	1	-	-
衛生行政	19	-	12	6	-	1
男	4	-	3	1	-	-
女	15	-	9	5	-	1
環保行政	1	-	1	-	-	-
男	-	-	-	-	-	-
女	1	-	1	-	-	-
法律政風	18	-	1	16	1	-
男	7	-	1	6	-	-
女	11	-	-	10	1	-
財經政風	13	-	2	10	1	-
男	5	-	-	5	-	-
女	8	-	2	5	1	-
新聞	1	-	1	-	-	-
男	-	-	-	-	-	-
女	1	-	1	-	-	-

表20 96年公務人員普通考試錄取或及格人員教育程度按類科分(續二)

Table 20 Civil Service Junior Examinations - Education Level of Qualifying

Examinees, by Category, 2007 (Cont.2)

單位：人

類 科 別	總計	博士	碩士	學士	副學士 (專科)	高中(職) 以下
技術人員	641	4	326	280	27	4
男	531	4	263	236	24	4
女	110	-	63	44	3	-
土木工程	277	2	159	108	7	1
男	259	2	149	101	6	1
女	18	-	10	7	1	-
化學工程	4	-	-	4	-	-
男	3	-	-	3	-	-
女	1	-	-	1	-	-
園藝	13	-	10	2	1	-
男	8	-	5	2	1	-
女	5	-	5	-	-	-
農業技術	14	2	3	9	-	-
男	11	2	2	7	-	-
女	3	-	1	2	-	-
海洋資源	1	-	1	-	-	-
男	1	-	1	-	-	-
女	-	-	-	-	-	-
漁業技術	11	-	8	3	-	-
男	9	-	6	3	-	-
女	2	-	2	-	-	-
水土保持工程	9	-	6	3	-	-
男	6	-	4	2	-	-
女	3	-	2	1	-	-
水利工程	15	-	13	2	-	-
男	13	-	11	2	-	-
女	2	-	2	-	-	-
建築工程	16	-	6	8	2	-
男	9	-	3	6	-	-
女	7	-	3	2	2	-
都市計畫技術	19	-	14	5	-	-
男	11	-	9	2	-	-
女	8	-	5	3	-	-
環境工程	9	-	7	2	-	-
男	7	-	6	1	-	-
女	2	-	1	1	-	-
機械工程	37	-	10	23	4	-
男	36	-	9	23	4	-
女	1	-	1	-	-	-



表20 96年公務人員普通考試錄取或及格人員教育程度按類科分(續完)

Table 20 Civil Service Junior Examinations - Education Level of Qualifying

Examinees, by Category, 2007 (Cont.End)

單位：人

類 科 別	總計	博士	碩士	學士	副學士 (專科)	高中(職) 以下
航空器維修	3	-	-	1	2	-
男	3	-	-	1	2	-
女	-	-	-	-	-	-
電力工程	28	-	5	18	5	-
男	28	-	5	18	5	-
女	-	-	-	-	-	-
電子工程	28	-	5	21	1	1
男	25	-	5	18	1	1
女	3	-	-	3	-	-
資訊處理	36	-	14	20	2	-
男	31	-	12	17	2	-
女	5	-	2	3	-	-
衛生技術	6	-	3	3	-	-
男	1	-	1	-	-	-
女	5	-	2	3	-	-
環保技術	6	-	3	3	-	-
男	4	-	1	3	-	-
女	2	-	2	-	-	-
環境檢驗	1	-	1	-	-	-
男	1	-	1	-	-	-
女	-	-	-	-	-	-
交通技術	18	-	12	6	-	-
男	10	-	6	4	-	-
女	8	-	6	2	-	-
氣象	11	-	8	2	-	1
男	4	-	3	-	-	1
女	7	-	5	2	-	-
林業技術	46	-	25	19	2	-
男	23	-	13	8	2	-
女	23	-	12	11	-	-
地震測報	4	-	3	1	-	-
男	4	-	3	1	-	-
女	-	-	-	-	-	-
測量製圖	27	-	9	16	1	1
男	23	-	7	14	1	1
女	4	-	2	2	-	-
技藝	1	-	1	-	-	-
男	1	-	1	-	-	-
女	-	-	-	-	-	-
食品衛生檢驗	1	-	-	1	-	-
男	-	-	-	-	-	-
女	1	-	-	1	-	-

表21 96年公務人員普通考試報考人員年齡按類科分

類 科 別	總 計			18-20歲		21-25歲		26-30歲	
	計	男	女	男	女	男	女	男	女
總 計	42 633	16 331	26 302	91	197	4 357	10 744	6 254	8 612
行政人員	33 293	9 765	23 528	46	161	2 649	9 543	3 621	7 593
一般行政	7 628	2 411	5 217	16	61	634	2 186	913	1 651
一般民政	2 839	984	1 855	2	19	208	463	305	586
社會行政	1 260	244	1 016	1	5	74	520	76	275
人事行政	3 048	705	2 343	2	2	125	823	291	819
地政	1 446	546	900	4	4	119	292	208	278
文化行政	962	252	710	1	3	56	265	99	262
教育行政	2 946	520	2 426	4	15	206	1 150	179	862
新聞廣播	77	25	52	-	-	8	15	4	21
圖書資訊管理	508	128	380	-	2	43	143	49	147
財稅行政	4 395	838	3 557	2	17	265	1 443	324	1 050
金融保險	284	103	181	1	4	24	89	43	57
會計	2 029	456	1 573	2	6	178	627	155	473
統計	378	162	216	1	4	59	103	62	80
工業行政	80	62	18	-	-	12	11	29	7
商業行政	192	80	112	2	1	16	53	24	37
經建行政	684	308	376	1	3	115	201	122	131
交通行政	627	350	277	1	3	104	123	152	94
觀光行政	234	64	170	1	3	21	96	24	42
衛生行政	526	90	436	1	5	39	213	33	149
環保行政	115	58	57	1	-	12	26	19	20
法律政風	2 294	1 097	1 197	2	2	263	555	422	383
財經政風	653	260	393	1	1	60	114	83	149
新聞	88	22	66	-	1	8	32	5	20

Table 21 Civil Service Junior Examinations - Age of Registrants,  
by Category, 2007

單位：人

31-35歲		36-40歲		41-45歲		46-50歲		51歲以上		平均年齡(歲)		
男	女	男	女	男	女	男	女	男	女	總平均	男	女
3 071	3 821	1 473	1 723	715	834	235	278	135	93	28.63	29.60	28.03
1 881	3 460	829	1 627	467	782	167	272	105	90	28.62	29.74	28.15
404	740	225	304	140	187	47	64	32	24	28.64	29.99	28.02
239	332	113	249	80	139	27	55	10	12	30.94	31.30	30.76
40	121	25	52	20	30	7	8	1	5	27.74	30.12	27.16
164	406	60	172	40	79	8	29	15	13	29.21	30.71	28.76
102	150	58	104	36	49	11	18	8	5	30.09	30.68	29.74
57	112	29	48	5	16	4	4	1	-	28.50	29.80	28.04
76	280	36	79	10	32	6	7	3	1	26.94	28.01	26.71
7	12	4	1	2	2	-	1	-	-	29.45	30.76	28.83
26	50	7	24	1	8	2	5	-	1	28.13	28.39	28.04
147	576	45	281	34	131	14	43	7	16	28.50	28.93	28.39
24	16	7	8	2	4	1	3	1	-	27.66	29.17	26.81
70	251	22	133	18	56	5	23	6	4	28.48	28.52	28.46
25	19	9	9	3	1	2	-	1	-	27.09	28.20	26.26
15	-	4	-	-	-	1	-	1	-	28.75	29.87	24.89
17	12	11	5	6	3	3	1	1	-	28.91	31.55	27.02
51	25	10	13	7	3	2	-	-	-	26.72	27.65	25.97
64	32	17	18	8	3	1	3	3	1	27.97	28.48	27.32
15	25	2	4	1	-	-	-	-	-	26.52	27.97	25.98
11	50	3	15	3	4	-	-	-	-	26.50	26.89	26.42
14	6	6	5	3	-	2	-	1	-	29.23	31.05	27.39
239	155	104	69	38	22	19	5	10	6	28.60	29.89	27.41
71	82	30	32	9	10	2	3	4	2	29.42	30.26	28.87
3	8	2	2	1	3	3	-	-	-	27.95	31.09	26.91

表21 96年公務人員普通考試報考人員年齡按類科分(續)

類 科 別	總 計			18-20歲		21-25歲		26-30歲	
	計	男	女	男	女	男	女	男	女
技術人員	9 340	6 566	2 774	45	36	1 708	1 201	2 633	1 019
土木工程	2 041	1 688	353	10	5	389	151	749	107
化學工程	194	126	68	-	1	29	28	56	27
園藝	314	113	201	2	3	31	88	50	85
農業技術	338	178	160	-	4	60	60	68	69
海洋資源	52	28	24	-	-	5	15	15	5
漁業技術	124	74	50	1	1	10	17	43	21
水土保持工程	163	109	54	-	-	52	41	36	9
水利工程	198	155	43	-	1	31	15	79	22
建築工程	256	170	86	-	1	32	19	83	38
都市計畫技術	190	89	101	-	2	28	34	36	52
環境工程	138	101	37	1	-	35	20	35	14
機械工程	459	433	26	2	-	93	13	161	7
航空器維修	19	18	1	-	-	-	-	-	-
電力工程	357	344	13	3	-	92	7	110	1
電子工程	708	653	55	11	2	192	26	243	14
資訊處理	1 463	995	468	8	4	289	228	347	146
衛生技術	263	76	187	2	2	25	82	29	76
環保技術	334	195	139	-	-	39	40	87	60
環境檢驗	43	26	17	-	-	8	12	14	4
交通技術	118	75	43	-	-	19	15	43	20
氣象	166	104	62	3	1	41	41	35	18
林業技術	699	361	338	2	8	139	149	126	125
地震測報	63	50	13	-	-	16	4	28	7
測量製圖	436	343	93	-	-	36	29	140	41
技藝	40	16	24	-	-	2	10	2	6
食品衛生檢驗	164	46	118	-	1	15	57	18	45

Table 21 Civil Service Junior Examinations - Age of Registrants,

by Category, 2007 (Cont.)

單位：人

31-35歲		36-40歲		41-45歲		46-50歲		51歲以上		平均年齡(歲)		
男	女	男	女	男	女	男	女	男	女	總平均	男	女
1 190	361	644	96	248	52	68	6	30	3	28.70	29.41	27.02
305	65	161	11	58	13	13	1	3	-	29.07	29.41	27.46
27	10	7	1	4	-	1	1	2	-	28.68	29.56	27.03
17	16	10	7	2	2	1	-	-	-	27.18	28.47	26.45
39	22	8	5	3	-	-	-	-	-	27.59	28.03	27.10
4	4	4	-	-	-	-	-	-	-	27.58	29.21	25.67
13	8	5	1	2	2	-	-	-	-	28.27	28.73	27.60
12	3	7	1	1	-	1	-	-	-	26.31	27.06	24.80
30	2	10	3	4	-	1	-	-	-	28.62	29.12	26.81
28	21	20	4	7	3	-	-	-	-	29.45	29.65	29.05
15	10	7	1	1	2	2	-	-	-	27.78	28.61	27.05
20	2	9	1	-	-	1	-	-	-	27.57	28.23	25.78
95	4	43	2	25	-	8	-	6	-	30.36	30.58	26.69
7	1	5	-	5	-	1	-	-	-	38.00	38.28	33.00
67	3	50	2	21	-	1	-	-	-	29.83	29.92	27.62
109	7	53	5	23	-	13	1	9	-	29.04	29.22	26.95
188	55	108	16	37	13	12	3	6	3	28.78	29.53	27.17
11	21	7	5	2	1	-	-	-	-	27.03	28.18	26.57
40	26	17	8	8	5	4	-	-	-	29.34	29.95	28.49
3	-	1	-	-	1	-	-	-	-	26.86	27.50	25.88
6	5	4	2	2	1	1	-	-	-	27.96	28.33	27.30
15	-	5	1	2	1	2	-	1	-	26.80	27.87	25.02
42	45	36	8	15	3	1	-	-	-	27.37	28.17	26.52
5	2	1	-	-	-	-	-	-	-	26.75	26.82	26.46
79	16	56	6	24	1	5	-	3	-	31.02	31.78	28.22
5	4	6	3	1	1	-	-	-	-	30.38	33.25	28.46
8	9	4	3	1	3	-	-	-	-	26.90	28.41	26.31

表22 96年公務人員普通考試錄取或及格人員年齡按類科分

類 科 別	總 計			18-20歲		21-25歲		26-30歲	
	計	男	女	男	女	男	女	男	女
總 計	1 198	696	502	-	-	86	180	330	230
行政人員	557	165	392	-	-	31	155	67	168
一般行政	89	26	63	-	-	4	32	8	22
一般民政	46	13	33	-	-	-	11	7	16
社會行政	18	2	16	-	-	-	12	1	4
人事行政	31	4	27	-	-	3	12	-	13
地政	25	10	15	-	-	4	6	3	7
文化行政	10	3	7	-	-	-	-	1	4
教育行政	23	3	20	-	-	-	13	2	6
新聞廣播	2	1	1	-	-	-	-	-	1
圖書資訊管理	14	3	11	-	-	1	2	-	8
財稅行政	61	11	50	-	-	3	13	2	22
金融保險	3	2	1	-	-	-	1	2	-
會計	106	29	77	-	-	7	26	13	36
統計	9	2	7	-	-	-	2	-	5
工業行政	2	2	-	-	-	-	-	2	-
商業行政	2	2	-	-	-	-	-	-	-
經建行政	30	17	13	-	-	1	7	10	6
交通行政	31	18	13	-	-	4	6	10	3
觀光行政	3	1	2	-	-	-	1	1	-
衛生行政	19	4	15	-	-	-	5	3	6
環保行政	1	-	1	-	-	-	-	-	1
法律政風	18	7	11	-	-	1	3	2	4
財經政風	13	5	8	-	-	3	3	-	3
新聞	1	-	1	-	-	-	-	-	1

Table 22 Civil Service Junior Examinations - Age of Qualifying Examinees,

by Category, 2007

單位：人

31-35歲		36-40歲		41-45歲		46-50歲		51歲以上		平均年齡(歲)		
男	女	男	女	男	女	男	女	男	女	總平均	男	女
158	61	85	21	27	8	8	2	2	-	29.32	30.58	27.57
45	43	17	18	4	6	1	2	-	-	28.18	30.00	27.42
8	6	5	3	-	-	1	-	-	-	27.94	31.65	26.41
3	3	3	2	-	1	-	-	-	-	28.65	31.15	27.67
1	-	-	-	-	-	-	-	-	-	25.28	31.50	24.50
-	1	-	1	1	-	-	-	-	-	26.97	29.75	26.56
1	1	1	1	1	-	-	-	-	-	27.84	29.00	27.07
2	3	-	-	-	-	-	-	-	-	29.70	29.67	29.71
-	1	1	-	-	-	-	-	-	-	26.22	30.67	25.55
1	-	-	-	-	-	-	-	-	-	30.50	33.00	28.00
1	-	1	-	-	1	-	-	-	-	28.93	31.33	28.27
5	8	-	6	1	1	-	-	-	-	29.23	30.27	29.00
-	-	-	-	-	-	-	-	-	-	26.00	26.50	25.00
7	6	2	4	-	3	-	2	-	-	28.59	28.79	28.52
1	-	1	-	-	-	-	-	-	-	28.11	35.00	26.14
-	-	-	-	-	-	-	-	-	-	28.50	28.50	-
1	-	1	-	-	-	-	-	-	-	34.00	34.00	-
4	-	1	-	1	-	-	-	-	-	28.40	30.47	25.69
3	3	1	1	-	-	-	-	-	-	28.10	28.06	28.15
-	1	-	-	-	-	-	-	-	-	27.33	26.00	28.00
1	4	-	-	-	-	-	-	-	-	27.84	29.25	27.47
-	-	-	-	-	-	-	-	-	-	30.00	-	30.00
4	4	-	-	-	-	-	-	-	-	29.00	30.86	27.82
2	2	-	-	-	-	-	-	-	-	27.62	28.80	26.88
-	-	-	-	-	-	-	-	-	-	26.00	-	26.00

表22 96年公務人員普通考試錄取或及格人員年齡按類科分 (續)

類 科 別	總 計			18-20歲		21-25歲		26-30歲	
	計	男	女	男	女	男	女	男	女
技術人員	641	531	110	-	-	55	25	263	62
土木工程	277	259	18	-	-	24	3	138	8
化學工程	4	3	1	-	-	2	-	-	1
園藝	13	8	5	-	-	2	-	4	4
農業技術	14	11	3	-	-	2	2	4	1
海洋資源	1	1	-	-	-	1	-	-	-
漁業技術	11	9	2	-	-	-	-	6	2
水土保持工程	9	6	3	-	-	-	1	4	1
水利工程	15	13	2	-	-	-	1	8	1
建築工程	16	9	7	-	-	-	-	6	4
都市計畫技術	19	11	8	-	-	-	-	9	6
環境工程	9	7	2	-	-	2	1	2	1
機械工程	37	36	1	-	-	2	-	7	-
航空器維修	3	3	-	-	-	-	-	-	-
電力工程	28	28	-	-	-	2	-	10	-
電子工程	28	25	3	-	-	6	1	9	1
資訊處理	36	31	5	-	-	6	2	15	2
衛生技術	6	1	5	-	-	-	1	1	4
環保技術	6	4	2	-	-	1	1	1	-
環境檢驗	1	1	-	-	-	-	-	-	-
交通技術	18	10	8	-	-	-	2	9	5
氣象	11	4	7	-	-	1	3	3	4
林業技術	46	23	23	-	-	2	4	10	15
地震測報	4	4	-	-	-	-	-	4	-
測量製圖	27	23	4	-	-	2	2	13	2
技藝	1	1	-	-	-	-	-	-	-
食品衛生檢驗	1	-	1	-	-	-	1	-	-



Table 22 Civil Service Junior Examinations - Age of Qualifying Examinees,

by Category, 2007 (Cont.)

單位：人

31-35歲		36-40歲		41-45歲		46-50歲		51歲以上		平均年齡(歲)		
男	女	男	女	男	女	男	女	男	女	總平均	男	女
113	18	68	3	23	2	7	-	2	-	30.30	30.76	28.10
57	6	26	-	7	1	6	-	1	-	30.43	30.52	29.22
-	-	1	-	-	-	-	-	-	-	28.25	28.33	28.00
1	1	1	-	-	-	-	-	-	-	29.08	29.00	29.20
5	-	-	-	-	-	-	-	-	-	27.64	28.45	24.67
-	-	-	-	-	-	-	-	-	-	25.00	25.00	-
2	-	1	-	-	-	-	-	-	-	29.45	29.78	28.00
1	1	1	-	-	-	-	-	-	-	29.89	30.33	29.00
3	-	2	-	-	-	-	-	-	-	30.00	30.46	27.00
1	3	2	-	-	-	-	-	-	-	30.19	30.22	30.14
2	2	-	-	-	-	-	-	-	-	29.00	29.27	28.63
3	-	-	-	-	-	-	-	-	-	28.11	28.71	26.00
10	1	10	-	5	-	1	-	1	-	35.14	35.22	32.00
-	-	2	-	1	-	-	-	-	-	40.33	40.33	-
3	-	9	-	4	-	-	-	-	-	33.25	33.25	-
3	-	4	1	3	-	-	-	-	-	30.57	30.72	29.33
7	1	2	-	1	-	-	-	-	-	29.14	29.42	27.40
-	-	-	-	-	-	-	-	-	-	26.83	28.00	26.60
1	-	-	-	1	1	-	-	-	-	32.17	31.75	33.00
1	-	-	-	-	-	-	-	-	-	35.00	35.00	-
-	1	1	-	-	-	-	-	-	-	27.83	28.50	27.00
-	-	-	-	-	-	-	-	-	-	26.73	27.25	26.43
6	2	4	2	1	-	-	-	-	-	29.70	31.26	28.13
-	-	-	-	-	-	-	-	-	-	26.75	26.75	-
6	-	2	-	-	-	-	-	-	-	29.30	30.09	24.75
1	-	-	-	-	-	-	-	-	-	32.00	32.00	-
-	-	-	-	-	-	-	-	-	-	25.00	-	25.00

表23 公務人員普通考試錄取或及格人員教育程度按年分

Table 23 Civil Service Junior Examinations - Education Level of Qualifying Examinees, by Year

中華民國77年至96年 (1988 - 2007)

單位：人

年 別	總計	博士	碩士	學士	副學士 (專科)	高中(職) 以下
77年	1 407	-	5	513	437	452
78年	2 437	-	1	744	944	748
79年	3 956	-	9	675	1 693	1 579
80年	4 590	-	5	952	2 163	1 470
81年	6 018	-	5	976	2 964	2 073
82年	6 180	-	20	1 231	3 258	1 671
83年	3 648	-	22	1 100	1 607	919
84年	2 795	-	39	1 186	1 157	413
85年	1 305	-	30	597	560	118
86年	1 349	-	26	588	598	137
87年	1 033	-	28	491	424	90
88年	1 179	-	-	721	302	156
89年	1 231	-	52	766	314	99
90年	1 195	-	62	703	333	97
91年	675	1	130	407	117	20
92年	628	1	165	378	64	20
93年	675	-	150	426	85	14
94年	666	5	187	396	59	19
95年	769	-	281	434	47	7
96年	1 198	4	432	695	50	17

表24 公務人員普通考試錄取或及格人員性別與平均年齡按年分

Table 24 Civil Service Junior Examinations - Gender & Average Age of Qualifying Examinees, by Year

中華民國77年至96年 (1988 - 2007)

單位：人

年 別	人數總計	男 性		女 性		平均年齡 (歲)
		人數	百分比 %	人數	百分比 %	
77年	1 407	471	33.48	936	66.52	26.19
78年	2 437	798	32.75	1 639	67.25	25.43
79年	3 956	771	19.49	3 185	80.51	25.48
80年	4 590	1 264	27.54	3 326	72.46	25.91
81年	6 018	1 130	18.78	4 888	81.22	25.24
82年	6 180	1 354	21.91	4 826	78.09	24.88
83年	3 648	1 065	29.19	2 583	70.81	25.93
84年	2 795	938	33.56	1 857	66.44	25.67
85年	1 305	385	29.50	920	70.50	25.54
86年	1 349	493	36.55	856	63.45	24.08
87年	1 033	290	28.07	743	71.93	28.12
88年	1 179	386	32.74	793	67.26	28.70
89年	1 231	555	45.09	676	54.91	29.06
90年	1 195	474	39.67	721	60.33	27.98
91年	675	329	48.74	346	51.26	27.89
92年	628	338	53.82	290	46.18	28.21
93年	675	335	49.63	340	50.37	28.91
94年	666	377	56.61	289	43.39	29.01
95年	769	447	58.13	322	41.87	29.15
96年	1 198	696	58.10	502	41.90	29.32

# (三)公務人員初等考試

(3) Civil Service Elementary

Examinations

表25 公務人員初等考試報考人數暨錄取或及格率按年分

中華民國87年至96年

年 別	報考					到考				
	總計	男性		女性		總計	男性		女性	
		人數	%	人數	%		人數	%	人數	%
87年	87 438	23 333	26.69	64 105	73.31	60 658	...	...	...	...
88年	112 141	31 734	28.30	80 407	71.70	79 220	...	...	...	...
89年	-	-	-	-	-	-	-	-	-	-
90年	101 260	29 992	29.62	71 268	70.38	71 310	...	...	...	...
91年	67 988	20 260	29.80	47 728	70.20	47 242	...	...	...	...
92年	44 906	13 175	29.34	31 731	70.66	31 690	...	...	...	...
93年	46 593	13 575	29.14	33 018	70.86	29 763	...	...	...	...
94年	43 531	12 854	29.53	30 677	70.47	29 604	8 246	27.85	21 358	72.15
95年	49 087	14 312	29.16	34 775	70.84	33 867	9 149	27.01	24 718	72.99
96年	46 117	12 985	28.16	33 132	71.84	32 535	8 642	26.56	23 893	73.44

說明：89年未辦理本項考試。

Table 25 Civil Service Elementary Examinations - Registrations  
& Qualification Rates, by Year

1998 - 2007

單位：人

總計	錄取或及格				到考率%			錄取或及格率%		
	男性		女性		總到考率	男性	女性	總錄取或及格率	男性	女性
	人數	%	人數	%						
373	146	39.14	227	60.86	69.37	...	...	0.61	...	...
859	273	31.78	586	68.22	70.64	...	...	1.08	...	...
-	-	-	-	-	-	-	-	-	-	-
1 180	431	36.53	749	63.47	70.42	...	...	1.65	...	...
505	174	34.46	331	65.54	69.49	...	...	1.07	...	...
266	98	36.84	168	63.16	70.57	...	...	0.84	...	...
412	181	43.93	231	56.07	63.88	...	...	1.38	...	...
286	94	32.87	192	67.13	68.01	64.15	69.62	0.97	1.14	0.90
528	189	35.80	339	64.20	68.99	63.93	71.08	1.56	2.07	1.37
530	171	32.26	359	67.74	70.55	66.55	72.11	1.63	1.98	1.50

表26 近5年公務人員初等考試報考人數暨錄取或及格率按類科分

中華民國92年至96年

類 科 別	92年				93年			
	報考 人數	到考 人數	錄取或 及格人數	錄取或 及格率%	報考 人數	到考 人數	錄取或 及格人數	錄取或 及格率%
總 計	44 906	31 690	266	0.84	46 593	29 763	412	1.38
行政人員	44 213	31 243	263	0.84	45 647	29 218	401	1.37
一般行政	26 332	18 571	153	0.82	24 241	15 657	97	0.62
原住民族行政	-	-	-	-	-	-	-	-
社會行政	940	720	10	1.39	1 888	1 183	23	1.94
人事行政	3 236	2 358	15	0.64	1 181	767	4	0.52
地政	1 562	1 067	14	1.31	1 783	1 072	6	0.56
教育行政	524	354	4	1.13	1 244	754	16	2.12
圖書資訊管理	-	-	-	-	-	-	-	-
圖書館管理	-	-	-	-	-	-	-	-
財稅行政	-	-	-	-	-	-	-	-
稅務行政	8 887	6 290	44	0.70	7 899	5 389	85	1.58
金融保險	990	656	3	0.46	5 780	3 351	150	4.48
會計審計	930	695	6	0.86	692	482	5	1.04
會計	-	-	-	-	-	-	-	-
統計	523	360	11	3.06	495	294	9	3.06
經建行政	289	172	3	1.74	444	269	6	2.23
技術人員	693	447	3	0.67	946	545	11	2.02
電子工程	693	447	3	0.67	946	545	11	2.02

Table 26 Civil Service Elementary Examinations - Registrations & Qualification Rates,  
by Category, last 5 years

2003 - 2007

單位：人

94年				95年				96年			
報考 人數	到考 人數	錄取或 及格人數	錄取或 及格率%	報考 人數	到考 人數	錄取或 及格人數	錄取或 及格率%	報考 人數	到考 人數	錄取或 及格人數	錄取或 及格率%
43 531	29 604	286	0.97	49 087	33 867	528	1.56	46 117	32 535	530	1.63
43 531	29 604	286	0.97	49 087	33 867	528	1.56	45 130	31 951	507	1.59
27 372	18 757	154	0.82	26 748	18 428	271	1.47	26 293	18 582	244	1.31
-	-	-	-	306	154	1	0.65	-	-	-	-
1 764	1 232	14	1.14	2 302	1 632	29	1.78	1 799	1 295	17	1.31
1 008	684	2	0.29	2 445	1 717	25	1.46	2 986	2 170	18	0.83
2 064	1 413	15	1.06	2 584	1 728	39	2.26	2 220	1 526	20	1.31
-	-	-	-	2 919	2 171	7	0.32	2 369	1 726	8	0.46
-	-	-	-	1 793	1 178	34	2.89	901	614	9	1.47
1 057	668	6	0.90	-	-	-	-	-	-	-	-
-	-	-	-	6 194	4 371	84	1.92	5 835	4 196	155	3.69
7 609	5 146	69	1.34	-	-	-	-	-	-	-	-
-	-	-	-	344	178	2	1.12	-	-	-	-
1 007	679	6	0.88	-	-	-	-	-	-	-	-
-	-	-	-	1 709	1 103	17	1.54	1 353	922	23	2.49
693	446	14	3.14	651	433	7	1.62	531	343	8	2.33
957	579	6	1.04	1 092	774	12	1.55	843	577	5	0.87
-	-	-	-	-	-	-	-	987	584	23	3.94
-	-	-	-	-	-	-	-	987	584	23	3.94



表27 96年公務人員初等考試報考人數暨錄取或及格率按類科分

類 科 別	報 考					到 考				
	總計	男 性		女 性		總計	男 性		女 性	
		人 數	%	人 數	%		人 數	%	人 數	%
總 計	46 117	12 985	28.16	33 132	71.84	32 535	8 642	26.56	23 893	73.44
行政人員	45 130	12 062	26.73	33 068	73.27	31 951	8 103	25.36	23 848	74.64
一般行政	26 293	7 573	28.80	18 720	71.20	18 582	5 119	27.55	13 463	72.45
社會行政	1 799	324	18.01	1 475	81.99	1 295	216	16.68	1 079	83.32
人事行政	2 986	834	27.93	2 152	72.07	2 170	585	26.96	1 585	73.04
地政	2 220	777	35.00	1 443	65.00	1 526	499	32.70	1 027	67.30
教育行政	2 369	475	20.05	1 894	79.95	1 726	317	18.37	1 409	81.63
圖書資訊管理	901	248	27.52	653	72.48	614	146	23.78	468	76.22
財稅行政	5 835	990	16.97	4 845	83.03	4 196	683	16.28	3 513	83.72
會計	1 353	232	17.15	1 121	82.85	922	154	16.70	768	83.30
統計	531	281	52.92	250	47.08	343	168	48.98	175	51.02
經建行政	843	328	38.91	515	61.09	577	216	37.44	361	62.56
技術人員	987	923	93.52	64	6.48	584	539	92.29	45	7.71
電子工程	987	923	93.52	64	6.48	584	539	92.29	45	7.71

Table 27 Civil Service Elementary Examinations - Registrations & Qualification Rates, by Category, 2007

單位：人

總計	錄取或及格				到考率%			錄取或及格率%		
	男性		女性		總到考率	男性	女性	總錄取或及格率	男性	女性
	人數	%	人數	%						
530	171	32.26	359	67.74	70.55	66.55	72.11	1.63	1.98	1.50
507	148	29.19	359	70.81	70.80	67.18	72.12	1.59	1.83	1.51
244	83	34.02	161	65.98	70.67	67.60	71.92	1.31	1.62	1.20
17	2	11.76	15	88.24	71.98	66.67	73.15	1.31	0.93	1.39
18	7	38.89	11	61.11	72.67	70.14	73.65	0.83	1.20	0.69
20	5	25.00	15	75.00	68.74	64.22	71.17	1.31	1.00	1.46
8	1	12.50	7	87.50	72.86	66.74	74.39	0.46	0.32	0.50
9	1	11.11	8	88.89	68.15	58.87	71.67	1.47	0.68	1.71
155	31	20.00	124	80.00	71.91	68.99	72.51	3.69	4.54	3.53
23	8	34.78	15	65.22	68.14	66.38	68.51	2.49	5.19	1.95
8	6	75.00	2	25.00	64.60	59.79	70.00	2.33	3.57	1.14
5	4	80.00	1	20.00	68.45	65.85	70.10	0.87	1.85	0.28
23	23	100.00	-	-	59.17	58.40	70.31	3.94	4.27	-
23	23	100.00	-	-	59.17	58.40	70.31	3.94	4.27	-

表28 96年公務人員初等考試報考人員教育程度按類科分

Table 28 Civil Service Elementary Examinations - Education Level of Registrants,

by Category, 2007

單位：人

類 科 別	總計	博士	碩士	學士	副學士 (專科)	高中(職) 以下
總 計	46 117	3	1 603	27 257	10 704	6 550
男	12 985	2	729	7 465	2 858	1 931
女	33 132	1	874	19 792	7 846	4 619
行政人員	45 130	3	1 536	26 693	10 445	6 453
男	12 062	2	669	6 940	2 608	1 843
女	33 068	1	867	19 753	7 837	4 610
一般行政	26 293	1	682	14 629	6 653	4 328
男	7 573	1	327	4 061	1 843	1 341
女	18 720	-	355	10 568	4 810	2 987
社會行政	1 799	-	36	1 148	331	284
男	324	-	5	196	70	53
女	1 475	-	31	952	261	231
人事行政	2 986	-	89	1 831	704	362
男	834	-	47	493	200	94
女	2 152	-	42	1 338	504	268
地政	2 220	-	80	1 128	617	395
男	777	-	41	415	188	133
女	1 443	-	39	713	429	262
教育行政	2 369	-	255	1 906	65	143
男	475	-	75	348	13	39
女	1 894	-	180	1 558	52	104
圖書資訊管理	901	-	53	558	178	112
男	248	-	18	141	57	32
女	653	-	35	417	121	80
財稅行政	5 835	1	132	3 635	1 478	589
男	990	1	51	691	158	89
女	4 845	-	81	2 944	1 320	500
會計	1 353	-	29	909	272	143
男	232	-	10	185	18	19
女	1 121	-	19	724	254	124
統計	531	-	104	344	40	43
男	281	-	55	180	25	21
女	250	-	49	164	15	22
經建行政	843	1	76	605	107	54
男	328	-	40	230	36	22
女	515	1	36	375	71	32
技術人員	987	-	67	564	259	97
男	923	-	60	525	250	88
女	64	-	7	39	9	9
電子工程	987	-	67	564	259	97
男	923	-	60	525	250	88
女	64	-	7	39	9	9

表29 公務人員初等考試錄取或及格人員教育程度按年分  
Table 29 Civil Service Elementary Examinations - Education Level of  
Qualifying Examinees, by Year

中華民國87年至96年 (1998 - 2007)

單位：人

年 別	總計	博士	碩士	學士	副學士 (專科)	高中(職) 以下
87年	373	...	...	...	...	...
88年	859	...	...	...	...	...
89年	-	-	-	-	-	-
90年	1 180	...	...	...	...	...
91年	505	-	12	278	153	62
92年	266	-	4	147	79	36
93年	412	-	26	277	80	29
94年	286	-	10	164	81	31
95年	528	-	31	393	81	23
96年	530	-	27	435	50	18

說明：89年未辦理本項考試。

表30 96年公務人員初等考試錄取或及格人員教育程度按類科分

Table 30 Civil Service Elementary Examinations - Education Level of Qualifying Examinees, by Category, 2007

單位：人

類 科 別	總計	博士	碩士	學士	副學士 (專科)	高中(職) 以下
總 計	530	-	27	435	50	18
男	171	-	14	139	8	10
女	359	-	13	296	42	8
行政人員	507	-	20	421	50	16
男	148	-	7	125	8	8
女	359	-	13	296	42	8
一般行政	244	-	8	209	19	8
男	83	-	2	72	4	5
女	161	-	6	137	15	3
社會行政	17	-	-	13	3	1
男	2	-	-	1	1	-
女	15	-	-	12	2	1
人事行政	18	-	1	17	-	-
男	7	-	1	6	-	-
女	11	-	-	11	-	-
地政	20	-	2	13	4	1
男	5	-	-	5	-	-
女	15	-	2	8	4	1
教育行政	8	-	-	8	-	-
男	1	-	-	1	-	-
女	7	-	-	7	-	-
圖書資訊管理	9	-	-	8	1	-
男	1	-	-	1	-	-
女	8	-	-	7	1	-
財稅行政	155	-	3	127	20	5
男	31	-	-	28	1	2
女	124	-	3	99	19	3
會計	23	-	-	21	1	1
男	8	-	-	7	-	1
女	15	-	-	14	1	-
統計	8	-	4	2	2	-
男	6	-	2	2	2	-
女	2	-	2	-	-	-
經建行政	5	-	2	3	-	-
男	4	-	2	2	-	-
女	1	-	-	1	-	-
技術人員	23	-	7	14	-	2
男	23	-	7	14	-	2
電子工程	23	-	7	14	-	2
男	23	-	7	14	-	2

表31 公務人員初等考試錄取或及格人員性別與平均年齡按年分  
 Table 31 Civil Service Elementary Examinations - Gender & Average Age of  
 Qualifying Examinees, by Year

中華民國87年至96年 (1998 - 2007)

單位：人

年 別	人數總計	男 性		女 性		平均年齡 (歲)
		人數	百分比 %	人數	百分比 %	
87年	373	146	39.14	227	60.86	29.89
88年	859	273	31.78	586	68.22	29.18
89年	-	-	-	-	-	-
90年	1 180	431	36.53	749	63.47	31.44
91年	505	174	34.46	331	65.54	29.45
92年	266	98	36.84	168	63.16	30.24
93年	412	181	43.93	231	56.07	30.40
94年	286	94	32.87	192	67.13	31.69
95年	528	189	35.80	339	64.20	30.37
96年	530	171	32.26	359	67.74	29.71

說明：89年未辦理本項考試。

表32 96年公務人員初等考試報考人員年齡按類科分

類 科 別	總 計			18-20歲		21-25歲		26-30歲	
	計	男	女	男	女	男	女	男	女
總 計	46 117	12 985	33 132	83	183	2 797	9 971	4 534	10 808
行政人員	45 130	12 062	33 068	74	182	2 520	9 947	4 260	10 791
一般行政	26 293	7 573	18 720	58	134	1 525	5 481	2 670	6 178
社會行政	1 799	324	1 475	-	5	89	551	106	438
人事行政	2 986	834	2 152	5	4	117	552	272	759
地政	2 220	777	1 443	-	8	141	343	255	416
教育行政	2 369	475	1 894	4	4	166	742	159	705
圖書資訊管理	901	248	653	1	5	56	196	91	242
財稅行政	5 835	990	4 845	4	7	220	1 436	369	1 433
會計	1 353	232	1 121	-	11	54	362	98	324
統計	531	281	250	1	1	85	102	107	99
經建行政	843	328	515	1	3	67	182	133	197
技術人員	987	923	64	9	1	277	24	274	17
電子工程	987	923	64	9	1	277	24	274	17

Table 32 Civil Service Elementary Examinations - Age of Registrants,  
by Category, 2007

單位：人

31-35歲		36-40歲		41-45歲		46-50歲		51歲以上		平均年齡(歲)		
男	女	男	女	男	女	男	女	男	女	總平均	男	女
2 604	5 973	1 506	3 590	828	1 685	389	696	244	226	30.16	31.05	29.81
2 425	5 958	1 395	3 585	788	1 684	366	695	234	226	30.17	31.13	29.82
1 542	3 385	894	2 058	501	959	229	398	154	127	30.27	31.23	29.88
59	246	30	122	23	69	14	32	3	12	29.37	30.57	29.10
202	424	130	249	51	106	33	41	24	17	30.80	32.43	30.17
154	304	117	213	62	98	28	47	20	14	31.59	32.23	31.25
81	281	39	125	15	25	9	9	2	3	28.02	28.86	27.81
57	102	24	65	10	23	7	15	2	5	29.64	30.28	29.39
180	873	94	600	77	332	25	126	21	38	30.49	30.88	30.41
44	238	13	106	14	52	5	20	4	8	29.62	30.03	29.54
45	26	21	13	11	6	8	3	3	-	28.52	29.51	27.41
61	79	33	34	24	14	8	4	1	2	29.13	30.40	28.32
179	15	111	5	40	1	23	1	10	-	29.86	29.97	28.31
179	15	111	5	40	1	23	1	10	-	29.86	29.97	28.31



表33 96年公務人員初等考試錄取或及格人員年齡按類科分

類 科 別	總 計			18-20歲		21-25歲		26-30歲	
	計	男	女	男	女	男	女	男	女
總 計	530	171	359	-	-	26	123	58	138
行政人員	507	148	359	-	-	23	123	51	138
一般行政	244	83	161	-	-	16	64	29	58
社會行政	17	2	15	-	-	-	8	1	6
人事行政	18	7	11	-	-	-	4	1	4
地政	20	5	15	-	-	1	5	2	4
教育行政	8	1	7	-	-	1	7	-	-
圖書資訊管理	9	1	8	-	-	-	3	-	3
財稅行政	155	31	124	-	-	3	24	11	58
會計	23	8	15	-	-	1	8	4	2
統計	8	6	2	-	-	1	-	2	2
經建行政	5	4	1	-	-	-	-	1	1
技術人員	23	23	-	-	-	3	-	7	-
電子工程	23	23	-	-	-	3	-	7	-

Table 33 Civil Service Elementary Examinations – Age of Qualifying Examinees, by Category, 2007

單位：人

31-35歲		36-40歲		41-45歲		46-50歲		51歲以上		平均年齡(歲)		
男	女	男	女	男	女	男	女	男	女	總平均	男	女
42	61	20	27	18	8	3	1	4	1	29.71	32.12	28.57
38	61	16	27	15	8	3	1	2	1	29.53	31.87	28.57
18	25	10	11	8	2	1	-	1	1	29.27	31.47	28.14
1	1	-	-	-	-	-	-	-	-	26.06	29.50	25.60
4	2	1	1	1	-	-	-	-	-	30.33	33.71	28.18
1	3	-	2	1	1	-	-	-	-	30.00	31.00	29.67
-	-	-	-	-	-	-	-	-	-	24.13	23.00	24.29
1	-	-	1	-	1	-	-	-	-	30.56	35.00	30.00
8	27	4	10	4	4	1	1	-	-	30.23	32.61	29.64
1	3	1	2	1	-	-	-	-	-	29.00	31.25	27.80
1	-	-	-	-	-	1	-	1	-	33.38	35.33	27.50
3	-	-	-	-	-	-	-	-	-	30.60	31.00	29.00
4	-	4	-	3	-	-	-	2	-	33.70	33.70	-
4	-	4	-	3	-	-	-	2	-	33.70	33.70	-

## (四)公務人員特種考試

(4) Civil Service Special Examinations

表34 公務人員特種考試報考人數暨錄取或及格率按年分

Table 34 Civil Service Special Examinations- Registrations & Qualification Rates,  
by Year

中華民國77年至96年 (1988-2007)

單位：人

年 別	報考人數	到考人數	錄取或 及格人數	到考率%	錄取或 及格率%
77年	64 981	49 775	11 435	76.60	22.97
78年	224 094	171 068	27 003	76.34	15.78
79年	197 347	119 953	18 039	60.78	15.04
80年	38 236	30 474	7 594	79.70	24.92
81年	201 758	153 869	15 331	76.26	9.96
82年	114 909	82 539	12 152	71.83	14.72
83年	74 991	57 238	9 038	76.33	15.79
84年	145 745	101 905	10 317	69.92	10.12
85年	239 130	165 452	9 443	69.19	5.71
86年	105 663	72 360	5 650	68.48	7.81
87年	75 370	50 751	3 362	67.34	6.62
88年	118 206	80 942	4 031	68.48	4.98
89年	71 028	44 242	3 928	62.29	8.88
90年	93 675	56 214	4 049	60.01	7.20
91年	137 936	81 005	3 696	58.73	4.56
92年	133 446	82 489	5 119	61.81	6.21
93年	101 742	63 220	4 812	62.14	7.61
94年	155 603	91 832	7 171	59.02	7.81
95年	155 096	102 271	7 518	65.94	7.35
96年	174 925	115 653	10 049	66.12	8.69

表35 公務人員特種考試報考人數暨錄取或及格率按年及考試性質分

Table 35 Civil Service Special Examinations- Registrations & Qualification Rates, by Year and Nature of Examination

(一)地方政府公務人員考試

( I )Examinations for Local Government Civil Servants

中華民國77年至96年 ( 1988 - 2007 )

單位：人

年 別	報考人數	到考人數	錄取或 及格人數	到考率%	錄取或 及格率%
-----	------	------	-------------	------	-------------

(1)臺灣省及福建省基層公務人員考試

77年	20 169	13 205	1 543	65.47	11.68
78年	18 444	11 326	2 339	61.41	20.65
79年	31 512	18 383	2 088	58.34	11.36
80年	-	-	-	-	-
81年	41 813	25 994	2 399	62.17	9.23
82年	45 617	29 333	2 673	64.30	9.11
83年	-	-	-	-	-
84年	46 874	27 897	2 350	59.51	8.42
85年	50 597	29 565	1 469	58.43	4.97
86年	29 336	16 846	877	57.42	5.21
87年	23 715	13 083	952	55.17	7.28
88年	-	-	-	-	-
89年	22 611	12 500	964	55.28	7.71
90年	28 164	14 353	1 187	50.96	8.27
91年 第一次	35 035	17 278	1 078	49.32	6.24
第二次	42 548	29 007	177	68.17	0.61

(2)台北市政府基層公務人員考試

91年	21 830	9 084	467	41.61	5.14
-----	--------	-------	-----	-------	------

(3)地方政府公務人員考試

92年 第一次	37 455	20 385	1 790	54.43	8.78
第二次	38 050	26 474	516	69.58	1.95
93年	47 317	28 026	1 798	59.23	6.42
94年 第一次	54 262	32 059	1 742	59.08	5.43
第二次	37 928	19 813	1 238	52.24	6.25
95年	61 226	36 716	1 773	59.97	4.83
96年	74 982	48 325	2 418	64.45	5.00

表35 公務人員特種考試報考人數暨錄取或及格率按年及考試性質分

Table 35 Civil Service Special Examinations- Registrations & Qualification Rates, by Year and Nature of Examination

(二)警察、空中警察、基層警察人員考試

(II)Examinations for Police,Air Police & Entry-Level Police Officers

中華民國77年至96年(1988 - 2007)

單位：人

年 別	報考人數	到考人數	錄取或 及格人數	到考率%	錄取或 及格率%
-----	------	------	-------------	------	-------------

(1)警察人員考試

77年	18 516	16 053	6 977	86.70	43.46
78年	24 942	22 964	10 772	92.07	46.91
79年	19 757	17 148	5 900	86.79	34.41
80年	21 969	18 506	6 159	84.24	33.28
81年	24 630	20 771	7 160	84.33	34.47
82年	30 761	26 741	7 568	86.93	28.30
83年	32 399	27 684	7 508	85.45	27.12
84年	31 745	27 293	5 112	85.98	18.73
85年	34 434	29 182	3 130	84.75	10.73
86年	30 948	26 532	2 525	85.73	9.52
87年	26 879	20 956	1 397	77.96	6.67
88年	11 417	8 631	1 079	75.60	12.50
89年	6 811	5 285	1 117	77.60	21.14
90年 第一次	602	363	40	60.30	11.02
第二次	7 342	5 546	1 204	75.54	21.71
91年	5 387	4 075	928	75.65	22.77
92年 第一次	379	336	150	88.65	44.64
第二次	5 242	4 126	1 022	78.71	24.77
93年	4 507	3 357	888	74.48	26.45
94年	5 933	4 079	1 334	68.75	32.70
95年	11 750	8 075	2 203	68.72	27.28
96年 第一次	1 114	692	304	62.12	43.93
第二次	14 991	11 104	1 949	74.07	17.55

(2)空中警察技術人員考試

82年	123	102	27	82.93	26.47
-----	-----	-----	----	-------	-------

(3)基層警察人員考試

93年	10 781	7 035	725	65.25	10.31
94年	7 575	5 400	1 002	71.29	18.56
95年	6 598	4 769	1 300	72.28	27.26
96年	7 746	5 898	2 026	76.14	34.35

表35 公務人員特種考試報考人數暨錄取或及格率按年及考試性質分

Table 35 Civil Service Special Examinations- Registrations & Qualification Rates, by Year and Nature of Examination

(三)交通事業人員考試

(III)Examinations for Transportation Enterprise Employees

中華民國77年至96年(1988-2007)

單位：人

年 別	報考人數	到考人數	錄取或 及格人數	到考率%	錄取或 及格率%
-----	------	------	-------------	------	-------------

(1)交通事業郵政人員考試

78年	20 896	15 096	3 938	72.24	26.09
79年	42 828	26 549	4 528	61.99	17.06
83年	8 881	7 116	304	80.13	4.27
88年	30 951	24 080	543	77.80	2.25

(2)交通事業電信人員考試

77年	3 070	2 326	300	75.77	12.90
78年	36 588	28 501	1 011	77.90	3.55
79年	75 426	38 703	2 787	51.31	7.20
84年	39 377	27 430	587	69.66	2.14

(3)交通事業鐵路人員考試

77年	14 271	10 902	1 749	76.39	16.04
78年	9 134	7 151	1 319	78.29	18.44
79年	9 962	7 501	1 417	75.30	18.89
84年	4 697	3 443	553	73.30	16.06
86年	8 127	5 832	982	71.76	16.84
88年	10 241	7 130	1 027	69.62	14.40
91年	1 132	824	78	72.79	9.47

(4)民航人員考試

77年	205	163	57	79.51	34.97
78年	726	583	143	80.30	24.53
79年	219	148	60	67.58	40.54
81年	739	504	74	68.20	14.68
82年	387	223	54	57.62	24.22
83年	2 080	1 195	33	57.45	2.76
84年	814	499	47	61.30	9.42

表35 公務人員特種考試報考人數暨錄取或及格率按年及考試性質分

Table 35 Civil Service Special Examinations- Registrations & Qualification Rates, by Year and Nature of Examination

(三)交通事業人員考試 (續)

(III)Examinations for Transportation Enterprise Employees (Cont.)

中華民國77年至96年 (1988- 2007)

單位：人

年 別	報考人數	到考人數	錄取或 及格人數	到考率%	錄取或 及格率%
-----	------	------	-------------	------	-------------

(4)民航人員考試 (續)

85年	1 095	710	50	64.84	7.04
87年	293	203	27	69.28	13.30
88年	297	195	21	65.66	10.77
90年	395	228	40	57.72	17.54
91年	338	189	37	55.92	19.58
92年	492	282	29	57.32	10.28
94年	632	338	52	53.48	15.38
95年	536	303	34	56.53	11.22
96年	641	331	26	51.64	7.85

(5)交通事業水運人員考試

77年	944	581	80	61.55	13.77
78年	420	235	26	55.95	11.06
79年	159	140	20	88.05	14.29

(6)交通事業公路人員考試

78年	3 022	2 023	188	66.94	9.29
84年	1 877	1 538	349	81.94	22.69
88年	37 995	22 683	411	59.70	1.81

(7)交通事業港務人員考試

96年	744	508	70	68.28	13.78
-----	-----	-----	----	-------	-------

(8)台北市政府所屬捷運人員考試

85年	3 290	2 117	143	64.35	6.75
-----	-------	-------	-----	-------	------



表35 公務人員特種考試報考人數暨錄取或及格率按年及考試性質分

Table 35 Civil Service Special Examinations- Registrations & Qualification Rates, by Year and Nature of Examination

(四)關務稅務金融保險人員考試

(IV)Examinations for Customs, Taxation, Financial and Insurance Personnel

中華民國77年至96年(1988 - 2007)

單位：人

年 別	報考人數	到考人數	錄取或 及格人數	到考率%	錄取或 及格率%
-----	------	------	-------------	------	-------------

(1)關務人員考試

78年	2 637	1 867	416	70.80	22.28
79年	11 243	6 330	566	56.30	8.94
82年	12 031	8 242	285	68.51	3.46
86年	9 344	5 688	151	60.87	2.65
88年	3 915	2 299	115	58.72	5.00
90年	4 368	2 352	183	53.85	7.78
93年	3 120	1 611	179	51.63	11.11
94年	5 145	3 089	251	60.04	8.13
95年	5 005	2 961	262	59.16	8.85
96年	10 125	6 074	525	59.99	8.64

(2)稅務人員考試

78年	910	575	119	63.19	20.70
82年	6 879	4 767	369	69.30	7.74
83年	13 433	9 084	257	67.62	2.83
86年	3 246	1 801	50	55.48	2.78
92年	12 627	5 937	301	47.02	5.07
94年	7 879	4 366	359	55.41	8.22
96年	5 405	2 758	432	51.03	15.66

(3)金融人員考試

78年	3 056	1 822	469	59.62	25.74
82年	1 502	891	47	59.32	5.27
83年	6 440	4 029	396	62.56	9.83
86年	3 608	1 917	159	53.13	8.29

(4)保險人員考試

78年	57	34	16	59.65	47.06
83年	132	78	5	59.09	6.41

表35 公務人員特種考試報考人數暨錄取或及格率按年及考試性質分  
Table 35 Civil Service Special Examinations- Registrations & Qualification Rates,  
by Year and Nature of Examination

(五)外交領事、外交行政、國際新聞及國際經濟商務人員考試

(V)Examinations for Diplomatic,Consular,International Information and Trade Personnel

中華民國77年至96年(1988 - 2007)

單位：人

年 別	報考人數	到考人數	錄取或 及格人數	到考率%	錄取或 及格率%
-----	------	------	-------------	------	-------------

(1)外交領事人員考試

77年	231	183	41	79.22	22.40
78年	279	210	40	75.27	19.05
79年	267	196	39	73.41	19.90
80年	303	199	43	65.68	21.61
81年	415	273	40	65.78	14.65
82年	387	289	47	74.68	16.26
83年	444	320	48	72.07	15.00
84年	786	502	50	63.87	9.96
85年	850	573	48	67.41	8.38
86年	824	507	51	61.53	10.06
87年	624	419	35	67.15	8.35
88年	669	419	38	62.63	9.07
89年	689	422	35	61.25	8.29
90年	700	387	30	55.29	7.75
91年	941	496	25	52.71	5.04
92年	815	462	25	56.69	5.41
93年	841	433	30	51.49	6.93
94年	783	473	30	60.41	6.34
95年	940	525	40	55.85	7.62
96年	837	477	39	56.99	8.18

(2)外交行政人員考試

79年	236	131	14	55.51	10.69
80年	414	201	18	48.55	8.96
81年	800	530	23	66.25	4.34
82年	199	126	20	63.32	15.87

表35 公務人員特種考試報考人數暨錄取或及格率按年及考試性質分  
Table 35 Civil Service Special Examinations- Registrations & Qualification Rates,  
by Year and Nature of Examination

(五)外交領事、外交行政、國際新聞及國際經濟商務人員考試 (續)

(V)Examinations for Diplomatic,Consular,International Information and Trade  
Personnel(Cont.)

中華民國77年至96年(1988 - 2007)

單位：人

年 別	報考人數	到考人數	錄取或 及格人數	到考率%	錄取或 及格率%
-----	------	------	-------------	------	-------------

(3)國際新聞人員考試

77年	127	85	12	66.93	14.12
78年	104	70	11	67.31	15.71
79年	237	144	22	60.76	15.28
80年	213	136	10	63.85	7.35
81年	174	117	11	67.24	9.40
82年	110	77	9	70.00	11.69
83年	189	137	9	72.49	6.57
84年	309	184	9	59.55	4.89
85年	344	234	14	68.02	5.98
86年	221	135	9	61.09	6.67
87年	155	104	8	67.10	7.69
88年	208	104	9	50.00	8.65
89年	206	111	9	53.88	8.11
90年	232	121	8	52.16	6.61
96年	98	49	6	50.00	12.24

(4)國際經濟商務人員考試

77年	155	114	20	73.55	17.54
79年	183	120	32	65.57	26.67
80年	234	140	30	59.83	21.43
81年	251	149	25	59.36	16.78
83年	269	179	20	66.54	11.17
87年	272	140	16	51.47	11.43
89年	289	132	11	45.67	8.33
90年	360	177	18	49.17	10.17
93年	357	155	12	43.42	7.74
95年	394	200	14	50.76	7.00

表35 公務人員特種考試報考人數暨錄取或及格率按年及考試性質分

Table 35 Civil Service Special Examinations- Registrations & Qualification Rates, by Year and Nature of Examination

(六)司法人員考試

(VI)Examinations for Judicial Personnel

中華民國77年至96年(1988 - 2007)

單位：人

年 別	報考人數	到考人數	錄取或 及格人數	到考率%	錄取或 及格率%
77年	4 638	4 050	184	87.32	4.54
78年 第一次	2 264	1 837	95	81.14	5.17
第二次	4 077	3 430	203	84.13	5.92
79年	4 824	4 010	225	83.13	5.61
80年	6 212	4 923	215	79.25	4.37
81年	6 511	5 222	265	80.20	5.07
82年	7 659	6 097	366	79.61	6.00
83年	8 076	6 060	228	75.04	3.76
84年	9 568	7 327	351	76.58	4.79
85年 第一次	3 532	2 615	74	74.04	2.83
第二次	11 261	8 308	419	73.78	5.04
86年	14 048	9 707	496	69.10	5.11
87年	14 671	10 626	648	72.43	6.10
88年	14 862	10 427	539	70.16	5.17
89年 第一次	12 934	7 933	434	61.33	5.47
第二次	20 204	13 867	1 109	68.63	8.00
90年	20 885	13 761	880	65.89	6.39
91年	24 005	15 760	706	65.65	4.48
92年	22 431	14 342	631	63.94	4.40
93年	22 511	14 520	669	64.50	4.61
94年	23 298	14 320	785	61.46	5.48
95年	56 075	40 752	1 468	72.67	3.60
96年 第一次	3 659	2 013	242	55.02	12.02
第二次	39 520	28 264	1 385	71.52	4.90

表35 公務人員特種考試報考人數暨錄取或及格率按年及考試性質分  
Table 35 Civil Service Special Examinations- Registrations & Qualification Rates,  
by Year and Nature of Examination

(七)法務部調查局調查、政風人員考試

(VII)Examinations for Investigative Agents of the Investigation Bureau, Ministry of Justice

中華民國77年至96年(1988 - 2007)

單位：人

年 別	報考人數	到考人數	錄取或 及格人數	到考率%	錄取或 及格率%
-----	------	------	-------------	------	-------------

(1)法務部調查局調查人員考試

77年	463	416	294	89.85	70.67
78年	349	316	246	90.54	77.85
79年	366	334	260	91.26	77.84
80年	435	396	312	91.03	78.79
81年	221	188	87	85.07	46.28
82年	269	252	140	93.68	55.56
83年	802	441	59	54.99	13.38
84年 第一次	672	411	61	61.16	14.84
第二次	1 337	645	55	48.24	8.53
85年	2 156	1 067	66	49.49	6.19
86年	2 035	932	96	45.80	10.30
87年	2 634	1 376	76	52.24	5.52
88年	2 262	1 243	50	54.95	4.02
89年	2 390	1 439	74	60.21	5.14
90年	2 215	1 301	94	58.74	7.23
91年	2 339	1 347	50	57.59	3.71
92年	2 403	1 421	49	59.13	3.45
93年	2 569	1 438	73	55.98	5.08
94年	2 566	1 526	70	59.47	4.59
95年	2 933	1 618	80	55.17	4.94
96年	2 576	1 484	94	57.61	6.33

(2)法務部調查局政風人員考試

82年	456	263	49	57.68	18.63
83年	1 185	585	59	49.37	10.09
85年 第一次	1 013	569	90	56.17	15.82
第二次	907	509	70	56.12	13.75

表35 公務人員特種考試報考人數暨錄取或及格率按年及考試性質分

Table 35 Civil Service Special Examinations- Registrations & Qualification Rates, by Year and Nature of Examination

(八)身心障礙人員考試

(VIII)Examinations for the Disabled

中華民國77年至96年(1988 - 2007)

單位：人

年 別	報考人數	到考人數	錄取或 及格人數	到考率%	錄取或 及格率%
85年	7 398	5 897	474	79.71	8.04
88年	3 535	2 750	128	77.79	4.65
90年	4 412	3 273	106	74.18	3.24
92年	4 026	3 012	219	74.81	7.27
93年	2 848	2 101	100	73.77	4.76
94年	3 248	2 610	91	80.36	3.49
95年	3 626	2 534	119	69.88	4.70
96年	3 441	2 551	143	74.14	5.61

(九)原住民族(行政及技術人員)考試

(IX)Examinations for Indigenous Peoples

中華民國77年至96年(1988 - 2007)

單位：人

年 別	報考人數	到考人數	錄取或 及格人數	到考率%	錄取或 及格率%
-----	------	------	-------------	------	-------------

(1)山地行政及技術人員考試

77年	1 786	1 299	83	72.73	6.39
80年	1 571	947	129	60.28	13.62
82年	1 824	1 344	150	73.68	11.16

(2)原住民族考試

85年	2 702	1 925	189	71.24	9.82
87年	2 728	1 753	105	64.26	5.99
89年	2 941	1 855	116	63.07	6.25
91年	4 381	2 945	150	67.22	5.09
92年	3 446	2 308	158	66.98	6.85
93年	3 634	2 406	158	66.21	6.57
94年	3 526	2 251	173	63.84	7.69
95年	4 327	2 809	132	64.92	4.70
96年	4 194	2 604	149	62.09	5.72

表35 公務人員特種考試報考人數暨錄取或及格率按年及考試性質分  
Table 35 Civil Service Special Examinations- Registrations & Qualification Rates,  
by Year and Nature of Examination

(十)社會福利工作人員考試

( X ) Examinations for Social Welfare Workers

中華民國77年至96年 ( 1988 - 2007 )

單位：人

年 別	報考人數	到考人數	錄取或 及格人數	到考率%	錄取或 及格率%
92年	3 970	2 277	115	57.36	5.05
94年	2 828	1 508	44	53.32	2.92
96年	779	365	25	46.85	6.85

(十一)軍法人員考試

( X I ) Examinations for Judges Advocate

中華民國77年至96年 ( 1988 - 2007 )

單位：人

年 別	報考人數	到考人數	錄取或 及格人數	到考率%	錄取或 及格率%
-----	------	------	-------------	------	-------------

(1)軍法人員考試

78年	156	148	60	94.87	40.54
79年	128	116	81	90.63	69.83
81年	79	77	54	97.47	70.13
83年	63	60	49	95.24	81.67
85年	70	65	15	92.86	23.08

(2)軍法官考試

87年	105	100	12	95.24	12.00
90年	150	127	23	84.67	18.11
93年	184	161	35	87.50	21.74
95年	169	137	22	81.07	16.06

表35 公務人員特種考試報考人數暨錄取或及格率按年及考試性質分  
Table 35 Civil Service Special Examinations- Registrations & Qualification Rates,  
by Year and Nature of Examination

(十二)國家安全局國家安全情報人員考試

(X II)Examinations for Intelligence Agents of the National Security Bureau

中華民國77年至96年(1988 - 2007)

單位：人

年 別	報考人數	到考人數	錄取或 及格人數	到考率%	錄取或 及格率%
83年 第一次	261	133	32	50.96	24.06
第二次	337	137	31	40.65	22.63
84年	475	190	30	40.00	15.79
85年	486	207	29	42.59	14.01
86年	576	227	29	39.41	12.78
87年	372	200	16	53.76	8.00
88年	640	326	19	50.94	5.83
90年	419	230	11	54.89	4.78
92年	601	334	22	55.57	6.59

(十三)退除役軍人轉任公務人員考試

(X III)Examinations for Military Veterans Transferring to the Civil Service

中華民國77年至96年(1988 - 2007)

單位：人

年 別	報考人數	到考人數	錄取或 及格人數	到考率%	錄取或 及格率%
78年	7 303	5 015	1 128	68.67	22.49
80年	6 820	4 963	630	72.77	12.69
82年	6 705	3 792	348	56.55	9.18
84年	3 587	2 312	278	64.45	12.02
86年	3 350	2 236	225	66.75	10.06
88年	1 214	655	52	53.95	7.94
90年	940	617	35	65.64	5.67
93年	530	312	22	58.87	7.05
96年	948	605	91	63.82	15.04



表35 公務人員特種考試報考人數暨錄取或及格率按年及考試性質分  
Table 35 Civil Service Special Examinations- Registrations & Qualification Rates,  
by Year and Nature of Examination

(十四)海岸巡防人員考試

(XIV) Examinations for Coast Guard Personnel

中華民國77年至96年(1988 - 2007)

單位：人

年 別	報考人數	到考人數	錄取或 及格人數	到考率%	錄取或 及格率%
90年	22 491	13 378	190	59.48	1.42
93年	2 543	1 665	123	65.47	7.39
95年	892	537	40	60.20	7.45
96年	1 202	780	42	64.89	5.38

(十五)經濟部及所屬事業機構各類人員考試

(XV) Examination for Employees of Ministry of Economic Affairs Enterprises

中華民國77年至96年(1988 - 2007)

單位：人

年 別	報考人數	到考人數	錄取或 及格人數	到考率%	錄取或 及格率%
-----	------	------	-------------	------	-------------

(1)經濟部及所屬事業機構各類人員考試

78年	7 340	4 410	645	60.08	14.63
-----	-------	-------	-----	-------	-------

(2)經濟部專利商標審查人員考試

89年	1 953	698	59	35.74	8.45
92年	1 509	793	92	52.55	11.60
96年	1 923	771	83	40.09	10.77

(十六)甲等考試

(XVI) Examination for Grade A

中華民國77年至96年(1988 - 2007)

單位：人

年 別	報考人數	到考人數	錄取或 及格人數	到考率%	錄取或 及格率%
77年	406	398	95	98.03	23.87

表35 公務人員特種考試報考人數暨錄取或及格率按年及考試性質分  
Table 35 Civil Service Special Examinations- Registrations & Qualification Rates,  
by Year and Nature of Examination

(十七)國防部行政及技術人員考試

(XVII) Examination for Ministry of Defense Administrative and Technical Personnel

中華民國77年至96年(1988 - 2007)

單位：人

年 別	報考人數	到考人數	錄取或 及格人數	到考率%	錄取或 及格率%
-----	------	------	-------------	------	-------------

(1)國防部行政及技術人員考試

78年	12 374	11 349	1 319	91.72	11.62
-----	--------	--------	-------	-------	-------

(2)國防部文職人員考試

95年	625	335	31	53.60	9.25
-----	-----	-----	----	-------	------

(十八)丁等考試

(XVIII) Examination for Grade D

中華民國77年至96年(1988 - 2007)

單位：人

年 別	報考人數	到考人數	錄取或 及格人數	到考率%	錄取或 及格率%
78年	66 844	50 618	2 301	75.73	4.55
81年	85 630	71 366	3 070	83.34	4.30
85年	118 995	81 909	3 163	68.83	3.86

(十九)中央銀行行員考試

(XIX) Examination for Central Bank Personnel

中華民國77年至96年(1988 - 2007)

單位：人

年 別	報考人數	到考人數	錄取或 及格人數	到考率%	錄取或 及格率%
78年	388	228	31	58.76	13.60

表35 公務人員特種考試報考人數暨錄取或及格率按年及考試性質分

Table 35 Civil Service Special Examinations- Registrations & Qualification Rates, by Year and Nature of Examination

(二十)其他不經常舉辦之考試

(X X)Examinations for Others

中華民國77年至96年(1988 - 2007)

單位：人

年別及考試名稱	報考人數	到考人數	錄取或 及格人數	到考率%	錄取或 及格率%
78年 環境保護人員考試	1 349	932	118	69.09	12.66
體育行政人員考試	435	328	50	75.40	15.24
80年 安檢行政人員考試	65	63	48	96.92	76.19
81年 技術人員考試	38 067	27 447	2 076	72.10	7.56
公平交易管理人員考 試	2 428	1 231	47	50.70	3.82
84年 技術人員考試	3 627	2 234	485	61.59	21.71
87年 高科技或稀少性技術 人員考試	328	200	30	60.98	15.00
監察院監察調查人員 考試	2 594	1 591	40	61.33	2.51

表36 近5年公務人員特種考試報考人數暨錄取或及格率按考試名稱分

Table 36 Civil Service Special Examinations - Registrations & Qualification Rates,  
by Examination Name, last 5 years

中華民國92年至96年 (2003-2007)

單位：人

年別及考試名稱別	報考人數	到考人數	錄取或 及格人數	到考率%	錄取或 及格率%
92年	133 446	82 489	5 119	61.81	6.21
第一次警察人員考試	379	336	150	88.65	44.64
第二次警察人員考試	5 242	4 126	1 022	78.71	24.77
司法人員考試	22 431	14 342	631	63.94	4.40
外交領事人員考試	815	462	25	56.69	5.41
民航人員考試	492	282	29	57.32	10.28
稅務人員考試	12 627	5 937	301	47.02	5.07
法務部調查局調查人員考試	2 403	1 421	49	59.13	3.45
國家安全局國家安全情報人員考試	601	334	22	55.57	6.59
地方政府公務人員考試	37 455	20 385	1 790	54.43	8.78
第二次地方政府公務人員考試	38 050	26 474	516	69.58	1.95
經濟部專利商標審查人員考試	1 509	793	92	52.55	11.60
原住民族考試	3 446	2 308	158	66.98	6.85
社會福利工作人員考試	3 970	2 277	115	57.36	5.05
身心障礙人員考試	4 026	3 012	219	74.81	7.27
93年	101 742	63 220	4 812	62.14	7.61
警察人員考試	4 507	3 357	888	74.48	26.45
基層警察人員考試	10 781	7 035	725	65.25	10.31
司法人員考試	22 511	14 520	669	64.50	4.61
外交領事人員考試	841	433	30	51.49	6.93
國際經濟商務人員考試	357	155	12	43.42	7.74
關務人員考試	3 120	1 611	179	51.63	11.11
退除役軍人轉任公務人員考試	530	312	22	58.87	7.05
法務部調查局調查人員考試	2 569	1 438	73	55.98	5.08
軍法官考試	184	161	35	87.50	21.74
地方政府公務人員考試	47 317	28 026	1 798	59.23	6.42

表36 近5年公務人員特種考試報考人數暨錄取或及格率按考試名稱分（續一）

Table 36 Civil Service Special Examinations - Registrations & Qualification Rates,  
by Examination Name, last 5 years (Cont.1)

中華民國92年至96年 (2003-2007)

單位：人

年別及考試名稱別	報考人數	到考人數	錄取或 及格人數	到考率%	錄取或 及格率%
原住民族考試	3 634	2 406	158	66.21	6.57
身心障礙人員考試	2 848	2 101	100	73.77	4.76
海岸巡防人員考試	2 543	1 665	123	65.47	7.39
<b>94年</b>	<b>155 603</b>	<b>91 832</b>	<b>7 171</b>	<b>59.02</b>	<b>7.81</b>
警察人員考試	5 933	4 079	1 334	68.75	32.70
基層警察人員考試	7 575	5 400	1 002	71.29	18.56
司法人員考試	23 298	14 320	785	61.46	5.48
外交領事人員考試	783	473	30	60.41	6.34
民航人員考試	632	338	52	53.48	15.38
關務人員考試	5 145	3 089	251	60.04	8.13
稅務人員考試	7 879	4 366	359	55.41	8.22
法務部調查局調查人員考試	2 566	1 526	70	59.47	4.59
地方政府公務人員考試	54 262	32 059	1 742	59.08	5.43
第二次地方政府公務人員考試	37 928	19 813	1 238	52.24	6.25
原住民族考試	3 526	2 251	173	63.84	7.69
社會福利工作人員考試	2 828	1 508	44	53.32	2.92
身心障礙人員考試	3 248	2 610	91	80.36	3.49
<b>95年</b>	<b>155 096</b>	<b>102 271</b>	<b>7 518</b>	<b>65.94</b>	<b>7.35</b>
警察人員考試	11 750	8 075	2 203	68.72	27.28
基層警察人員考試	6 598	4 769	1 300	72.28	27.26
司法人員考試	56 075	40 752	1 468	72.67	3.60
外交領事人員考試	940	525	40	55.85	7.62
國際經濟商務人員考試	394	200	14	50.76	7.00
民航人員考試	536	303	34	56.53	11.22
關務人員考試	5 005	2 961	262	59.16	8.85
國防部文職人員考試	625	335	31	53.60	9.25

表36 近5年公務人員特種考試報考人數暨錄取或及格率按考試名稱分（續完）

Table 36 Civil Service Special Examinations - Registrations & Qualification Rates, by Examination Name, last 5 years (Cont.End)

中華民國92年至96年 (2003-2007)

單位：人

年別及考試名稱別	報考人數	到考人數	錄取或 及格人數	到考率%	錄取或 及格率%
法務部調查局調查人員考試	2 933	1 618	80	55.17	4.94
軍法官考試	169	137	22	81.07	16.06
地方政府公務人員考試	61 226	36 716	1 773	59.97	4.83
原住民族考試	4 327	2 809	132	64.92	4.70
身心障礙人員考試	3 626	2 534	119	69.88	4.70
海岸巡防人員考試	892	537	40	60.20	7.45
<b>96年</b>	<b>174 925</b>	<b>115 653</b>	<b>10 049</b>	<b>66.12</b>	<b>8.69</b>
第一次警察人員考試	1 114	692	304	62.12	43.93
第二次警察人員考試	14 991	11 104	1 949	74.07	17.55
基層警察人員考試	7 746	5 898	2 026	76.14	34.35
第一次司法人員考試	3 659	2 013	242	55.02	12.02
第二次司法人員考試	39 520	28 264	1 385	71.52	4.90
外交領事人員考試	837	477	39	56.99	8.18
國際新聞人員考試	98	49	6	50.00	12.24
民航人員考試	641	331	26	51.64	7.85
交通事業港務人員考試	744	508	70	68.28	13.78
關務人員考試	10 125	6 074	525	59.99	8.64
稅務人員考試	5 405	2 758	432	51.03	15.66
退除役軍人轉任公務人員考試	948	605	91	63.82	15.04
法務部調查局調查人員考試	2 576	1 484	94	57.61	6.33
地方政府公務人員考試	74 982	48 325	2 418	64.45	5.00
經濟部專利商標審查人員考試	1 923	771	83	40.09	10.77
原住民族考試	4 194	2 604	149	62.09	5.72
社會福利工作人員考試	779	365	25	46.85	6.85
身心障礙人員考試	3 441	2 551	143	74.14	5.61
海岸巡防人員考試	1 202	780	42	64.89	5.38

表37 公務人員特種考試錄取或及格人員性別與平均年齡按年分  
Table 37 Civil Service Special Examinations - Gender & Average Age of Qualifying Examinees, by Year

(一)地方政府公務人員考試

( I )Examinations for Local Government Civil Servants

中華民國77年至96年 ( 1988 - 2007 )

單位：人

年 別	人數總計	男 性		女 性		平均年齡 (歲)
		人數	百分比 %	人數	百分比 %	
77年	1 543	...	...	...	...	26.96
78年	2 339	...	...	...	...	27.50
79年	2 088	...	...	...	...	27.70
80年	-	-	-	-	-	-
81年	2 399	1 365	56.90	1 034	43.10	27.75
82年	2 673	1 307	48.90	1 366	51.10	27.55
83年	-	-	-	-	-	-
84年	2 350	1 231	52.38	1 119	47.62	27.79
85年	1 469	822	55.96	647	44.04	27.22
86年	877	440	50.17	437	49.83	28.20
87年	952	443	46.53	509	53.47	28.71
88年	-	-	-	-	-	-
89年	964	457	47.41	507	52.59	29.95
90年	1 187	624	52.57	563	47.43	30.17
91年	1 722	772	44.83	950	55.17	29.37
92年	2 306	1 106	47.96	1 200	52.04	29.74
93年	1 798	900	50.06	898	49.94	29.83
94年	2 980	1 725	57.89	1 255	42.11	30.54
95年	1 773	910	51.33	863	48.67	29.52
96年	2 418	1 172	48.47	1 246	51.53	29.35

說明：91年以前本考試包含臺灣省、福建省與台北市政府基層公務人員考試資料。

表37 公務人員特種考試錄取或及格人員性別與平均年齡按年分  
 Table 37 Civil Service Special Examinations - Gender & Average Age of Qualifying Examinees, by Year

(二)司法人員考試

(II) Examinations for Judicial Personnel

中華民國77年至96年(1988 - 2007)

單位：人

年 別	人數總計	男 性		女 性		平均年齡 (歲)
		人數	百分比 %	人數	百分比 %	
77年	184	...	...	...	...	26.67
78年	298	...	...	...	...	34.39
79年	225	...	...	...	...	27.83
80年	215	...	...	...	...	26.61
81年	265	154	58.11	111	41.89	26.87
82年	366	265	72.40	101	27.60	27.27
83年	228	159	69.74	69	30.26	26.77
84年	351	223	63.53	128	36.47	27.65
85年	493	327	66.33	166	33.67	27.88
86年	496	344	69.35	152	30.65	29.09
87年	648	471	72.69	177	27.31	28.51
88年	539	380	70.50	159	29.50	28.37
89年	1 543	1 041	67.47	502	32.53	32.01
90年	880	615	69.89	265	30.11	28.26
91年	706	467	66.15	239	33.85	28.71
92年	631	377	59.75	254	40.25	28.40
93年	669	427	63.83	242	36.17	29.04
94年	785	430	54.78	355	45.22	28.62
95年	1 468	697	47.48	771	52.52	28.72
96年	1 627	988	60.73	639	39.27	29.00



表37 公務人員特種考試錄取或及格人員性別與平均年齡按年分  
Table 37 Civil Service Special Examinations - Gender & Average Age of Qualifying Examinees, by Year

(三)警察、空中警察、基層警察人員考試

(III)Examinations for Police,Air Police & Entry-Level Police Officers

中華民國77年至96年(1988 - 2007)

單位：人

年 別	人數總計	男 性		女 性		平均年齡 (歲)
		人數	百分比 %	人數	百分比 %	
77年	6 977	...	...	...	...	24.09
78年	10 772	...	...	...	...	23.32
79年	5 900	...	...	...	...	23.66
80年	6 159	...	...	...	...	23.41
81年	7 160	6 757	94.37	403	5.63	23.40
82年	7 595	7 190	94.67	405	5.33	24.48
83年	7 508	7 186	95.71	322	4.29	23.96
84年	5 112	4 898	95.81	214	4.19	23.62
85年	3 130	3 003	95.94	127	4.06	23.84
86年	2 525	2 425	96.04	100	3.96	24.68
87年	1 397	1 319	94.42	78	5.58	25.34
88年	1 079	1 008	93.42	71	6.58	24.57
89年	1 117	1 039	93.02	78	6.98	24.32
90年	1 244	1 168	93.89	76	6.11	25.31
91年	928	853	91.92	75	8.08	23.20
92年	1 172	1 065	90.87	107	9.13	23.35
93年	1 613	1 434	88.90	179	11.10	24.82
94年	2 336	2 070	88.61	266	11.39	24.00
95年	3 503	2 964	84.61	539	15.39	24.26
96年	4 279	3 577	83.59	702	16.41	24.88

表37 公務人員特種考試錄取或及格人員性別與平均年齡按年分  
Table 37 Civil Service Special Examinations - Gender & Average Age of Qualifying Examinees, by Year

(四)外交領事人員考試

(IV)Examinations for Diplomatic and Consular Personnel

中華民國77年至96年(1988 - 2007)

單位：人

年 別	人數總計	男 性		女 性		平均年齡 (歲)
		人數	百分比 %	人數	百分比 %	
77年	41	...	...	...	...	32.68
78年	40	...	...	...	...	27.92
79年	39	...	...	...	...	29.19
80年	43	...	...	...	...	28.40
81年	40	35	87.50	5	12.50	28.47
82年	47	42	89.36	5	10.64	27.91
83年	48	40	83.33	8	16.67	28.90
84年	50	41	82.00	9	18.00	28.30
85年	48	23	47.92	25	52.08	26.42
86年	51	22	43.14	29	56.86	27.44
87年	35	21	60.00	14	40.00	25.34
88年	38	19	50.00	19	50.00	27.37
89年	35	19	54.29	16	45.71	28.71
90年	30	17	56.67	13	43.33	27.70
91年	25	15	60.00	10	40.00	27.96
92年	25	11	44.00	14	56.00	28.56
93年	30	17	56.67	13	43.33	27.80
94年	30	18	60.00	12	40.00	28.30
95年	40	17	42.50	23	57.50	27.48
96年	39	20	51.28	19	48.72	28.03

表37 公務人員特種考試錄取或及格人員性別與平均年齡按年分  
 Table 37 Civil Service Special Examinations - Gender & Average Age of Qualifying Examinees, by Year

(五)國際新聞人員考試

(V)Examinations for International Information Officers

中華民國77年至96年(1988 - 2007)

單位：人

年 別	人數總計	男 性		女 性		平均年齡 (歲)
		人數	百分比 %	人數	百分比 %	
77年	12	...	...	...	...	32.68
78年	11	...	...	...	...	28.09
79年	22	...	...	...	...	28.32
80年	10	...	...	...	...	30.60
81年	11	9	81.82	2	18.18	27.00
82年	9	7	77.78	2	22.22	29.67
83年	9	4	44.44	5	55.56	30.00
84年	9	6	66.67	3	33.33	29.11
85年	14	5	35.71	9	64.29	32.71
86年	9	8	88.89	1	11.11	28.70
87年	8	3	37.50	5	62.50	31.25
88年	9	6	66.67	3	33.33	29.56
89年	9	8	88.89	1	11.11	30.33
90年	8	3	37.50	5	62.50	30.50
91年	-	-	-	-	-	-
92年	-	-	-	-	-	-
93年	-	-	-	-	-	-
94年	-	-	-	-	-	-
95年	-	-	-	-	-	-
96年	6	2	33.33	4	66.67	31.83

表37 公務人員特種考試錄取或及格人員性別與平均年齡按年分

Table 37 Civil Service Special Examinations - Gender & Average Age of Qualifying Examinees, by Year

(六)國際經濟商務人員考試

(VI)Examinations for International Trade Officers

中華民國77年至96年(1988 - 2007)

單位：人

年 別	人數總計	男 性		女 性		平均年齡 (歲)
		人數	百分比 %	人數	百分比 %	
77年	20	...	...	...	...	32.68
79年	32	...	...	...	...	30.72
80年	30	...	...	...	...	30.50
81年	25	22	88.00	3	12.00	29.20
83年	20	15	75.00	5	25.00	28.05
87年	16	7	43.75	9	56.25	28.94
89年	11	3	27.27	8	72.73	29.45
90年	18	13	72.22	5	27.78	31.06
93年	12	3	25.00	9	75.00	29.67
95年	14	8	57.14	6	42.86	27.64

(七)國家安全局國家安全情報人員考試

(VII)Examinations for Intelligence Agents of the National Security Bureau

中華民國77年至96年(1988 - 2007)

單位：人

年 別	人數總計	男 性		女 性		平均年齡 (歲)
		人數	百分比 %	人數	百分比 %	
83年	63	50	79.37	13	20.63	28.06
84年	30	22	73.33	8	26.67	25.83
85年	29	24	82.76	5	17.24	25.76
86年	29	24	82.76	5	17.24	25.72
87年	16	11	68.75	5	31.25	25.25
88年	19	15	78.95	4	21.05	25.42
90年	11	6	54.55	5	45.45	26.27
92年	22	18	81.82	4	18.18	26.73

表37 公務人員特種考試錄取或及格人員性別與平均年齡按年分  
Table 37 Civil Service Special Examinations - Gender & Average Age of Qualifying Examinees, by Year

(八)法務部調查局調查、政風人員考試

(VIII)Examinations for Investigative Agents of the Investigation Bureau, Ministry of Justice

中華民國77年至96年(1988 - 2007)

單位：人

年 別	人數總計	男 性		女 性		平均年齡 (歲)
		人數	百分比 %	人數	百分比 %	
77年	294	...	...	...	...	30.10
78年	246	...	...	...	...	29.59
79年	260	...	...	...	...	28.62
80年	312	...	...	...	...	29.53
81年	87	70	80.46	17	19.54	30.23
82年	189	170	89.95	19	10.05	30.21
83年	118	106	89.83	12	10.17	27.56
84年	116	98	84.48	18	15.52	27.02
85年	226	173	76.55	53	23.45	28.43
86年	96	86	89.58	10	10.42	26.59
87年	76	67	88.16	9	11.84	26.63
88年	50	46	92.00	4	8.00	26.90
89年	74	64	86.49	10	13.51	26.85
90年	94	80	85.11	14	14.89	26.66
91年	50	42	84.00	8	16.00	27.10
92年	49	34	69.39	15	30.61	28.04
93年	73	55	75.34	18	24.66	27.22
94年	70	52	74.29	18	25.71	26.59
95年	80	45	56.25	35	43.75	26.56
96年	94	46	48.94	48	51.06	26.39

表37 公務人員特種考試錄取或及格人員性別與平均年齡按年分

Table 37 Civil Service Special Examinations - Gender & Average Age of Qualifying Examinees, by Year

(九)身心障礙人員考試

(IX)Examinations for the Disabled

中華民國77年至96年(1988 - 2007)

單位：人

年 別	人數總計	男 性		女 性		平均年齡 (歲)
		人數	百分比 %	人數	百分比 %	
85年	474	275	58.02	199	41.98	30.39
88年	128	70	54.69	58	45.31	32.72
90年	106	56	52.83	50	47.17	32.79
92年	219	131	59.82	88	40.18	34.03
93年	100	64	64.00	36	36.00	33.04
94年	91	55	60.44	36	39.56	32.49
95年	119	70	58.82	49	41.18	32.45
96年	143	86	60.14	57	39.86	33.55

(十)原住民族(行政及技術人員)考試

(X)Examinations for Indigenous Peoples

中華民國77年至96年(1988 - 2007)

單位：人

年 別	人數總計	男 性		女 性		平均年齡 (歲)
		人數	百分比 %	人數	百分比 %	
77年	83	...	...	...	...	27.55
80年	129	...	...	...	...	30.14
82年	150	69	46.00	81	54.00	28.49
85年	189	89	47.09	100	52.91	30.80
87年	105	46	43.81	59	56.19	28.90
89年	116	58	50.00	58	50.00	29.72
91年	150	69	46.00	81	54.00	29.70
92年	158	86	54.43	72	45.57	30.77
93年	158	75	47.47	83	52.53	31.72
94年	173	77	44.51	96	55.49	29.57
95年	132	55	41.67	77	58.33	29.39
96年	149	83	55.70	66	44.30	29.36

表37 公務人員特種考試錄取或及格人員性別與平均年齡按年分  
Table 37 Civil Service Special Examinations - Gender & Average Age of Qualifying Examinees, by Year

(十一)關務人員考試

(X I)Examinations for Customs Officers

中華民國77年至96年(1988 - 2007)

單位：人

年 別	人數總計	男 性		女 性		平均年齡 (歲)
		人數	百分比 %	人數	百分比 %	
78年	416	...	...	...	...	26.45
79年	566	...	...	...	...	26.85
82年	285	172	60.35	113	39.65	27.12
86年	151	91	60.26	60	39.74	27.67
88年	115	77	66.96	38	33.04	29.03
90年	183	130	71.04	53	28.96	29.10
93年	179	153	85.47	26	14.53	31.34
94年	251	195	77.69	56	22.31	31.60
95年	262	196	74.81	66	25.19	30.44
96年	525	360	68.57	165	31.43	30.10

(十二)稅務人員考試

(X II)Examinations for Taxation Personnel

中華民國77年至96年(1988 - 2007)

單位：人

年 別	人數總計	男 性		女 性		平均年齡 (歲)
		人數	百分比 %	人數	百分比 %	
78年	119	...	...	...	...	26.45
82年	369	135	36.59	234	63.41	27.15
83年	257	91	35.41	166	64.59	27.99
86年	50	17	34.00	33	66.00	27.83
92年	301	74	24.58	227	75.42	28.58
94年	359	121	33.70	238	66.30	29.36
96年	432	80	18.52	352	81.48	31.31

表38 96年公務人員特種考試報考人數暨錄取或及格率按類科分

(一)地方政府公務人員考試

類科別	報考					到考				
	總計	男性		女性		總計	男性		女性	
		人數	%	人數	%		人數	%	人數	%
總計	74 982	25 825	34.44	49 157	65.56	48 325	15 535	32.15	32 790	67.85
三等	19 146	8 512	44.46	10 634	55.54	10 976	4 614	42.04	6 362	57.96
一般行政	1 466	559	38.13	907	61.87	879	325	36.97	554	63.03
一般民政	270	107	39.63	163	60.37	153	60	39.22	93	60.78
戶政	427	149	34.89	278	65.11	227	75	33.04	152	66.96
社會行政	549	120	21.86	429	78.14	307	61	19.87	246	80.13
勞工行政	103	45	43.69	58	56.31	68	32	47.06	36	52.94
人事行政	1 543	477	30.91	1 066	69.09	892	267	29.93	625	70.07
法制	518	305	58.88	213	41.12	173	99	57.23	74	42.77
地政	1 359	600	44.15	759	55.85	788	333	42.26	455	57.74
文化行政	506	136	26.88	370	73.12	302	81	26.82	221	73.18
教育行政	1 216	247	20.31	969	79.69	728	148	20.33	580	79.67
體育行政	83	53	63.86	30	36.14	44	25	56.82	19	43.18
史料編纂	72	45	62.50	27	37.50	39	25	64.10	14	35.90
圖書資訊管理	74	19	25.68	55	74.32	52	12	23.08	40	76.92
財稅行政	2 325	509	21.89	1 816	78.11	1 517	310	20.44	1 207	79.56
會計	978	247	25.26	731	74.74	581	125	21.51	456	78.49
統計	93	44	47.31	49	52.69	65	29	44.62	36	55.38
農業行政	40	19	47.50	21	52.50	22	11	50.00	11	50.00
經建行政	445	212	47.64	233	52.36	237	95	40.08	142	59.92
交通行政	190	111	58.42	79	41.58	111	62	55.86	49	44.14
觀光行政	51	18	35.29	33	64.71	30	8	26.67	22	73.33
衛生行政	143	23	16.08	120	83.92	78	15	19.23	63	80.77
環保行政	478	287	60.04	191	39.96	254	157	61.81	97	38.19
法律政風	826	444	53.75	382	46.25	388	201	51.80	187	48.20
財經政風	306	116	37.91	190	62.09	171	56	32.75	115	67.25
新聞	73	16	21.92	57	78.08	40	8	20.00	32	80.00
公職社會工作師	62	10	16.13	52	83.87	37	7	18.92	30	81.08



Table 38 Civil Service Special Examinations - Registrations & Qualification Rates, by Category, 2007

( I )Examinations for Local Government Civil Servants 單位：人

總計	錄取或及格				到考率%			錄取或及格率%		
	男性		女性		總到考率	男性	女性	總及格率	男性	女性
	人數	%	人數	%						
2 418	1 172	48.47	1 246	51.53	64.45	60.15	66.70	5.00	7.54	3.80
1 170	656	56.07	514	43.93	57.33	54.21	59.83	10.66	14.22	8.08
61	23	37.70	38	62.30	59.96	58.14	61.08	6.94	7.08	6.86
12	9	75.00	3	25.00	56.67	56.07	57.06	7.84	15.00	3.23
36	12	33.33	24	66.67	53.16	50.34	54.68	15.86	16.00	15.79
20	4	20.00	16	80.00	55.92	50.83	57.34	6.51	6.56	6.50
6	2	33.33	4	66.67	66.02	71.11	62.07	8.82	6.25	11.11
39	6	15.38	33	84.62	57.81	55.97	58.63	4.37	2.25	5.28
6	3	50.00	3	50.00	33.40	32.46	34.74	3.47	3.03	4.05
145	69	47.59	76	52.41	57.98	55.50	59.95	18.40	20.72	16.70
11	2	18.18	9	81.82	59.68	59.56	59.73	3.64	2.47	4.07
20	4	20.00	16	80.00	59.87	59.92	59.86	2.75	2.70	2.76
2	1	50.00	1	50.00	53.01	47.17	63.33	4.55	4.00	5.26
2	2	100.00	-	-	54.17	55.56	51.85	5.13	8.00	-
2	-	-	2	100.00	70.27	63.16	72.73	3.85	-	5.00
96	29	30.21	67	69.79	65.25	60.90	66.46	6.33	9.35	5.55
76	19	25.00	57	75.00	59.41	50.61	62.38	13.08	15.20	12.50
5	3	60.00	2	40.00	69.89	65.91	73.47	7.69	10.34	5.56
3	1	33.33	2	66.67	55.00	57.89	52.38	13.64	9.09	18.18
41	26	63.41	15	36.59	53.26	44.81	60.94	17.30	27.37	10.56
7	3	42.86	4	57.14	58.42	55.86	62.03	6.31	4.84	8.16
1	-	-	1	100.00	58.82	44.44	66.67	3.33	-	4.55
4	1	25.00	3	75.00	54.55	65.22	52.50	5.13	6.67	4.76
37	22	59.46	15	40.54	53.14	54.70	50.79	14.57	14.01	15.46
20	11	55.00	9	45.00	46.97	45.27	48.95	5.15	5.47	4.81
7	3	42.86	4	57.14	55.88	48.28	60.53	4.09	5.36	3.48
1	-	-	1	100.00	54.79	50.00	56.14	2.50	-	3.13
4	1	25.00	3	75.00	59.68	70.00	57.69	10.81	14.29	10.00

表38 96年公務人員特種考試報考人數暨錄取或及格率按類科分

(一)地方政府公務人員考試 (續一)

類科別	報考					到考				
	總計	男性		女性		總計	男性		女性	
		人數	%	人數	%		人數	%	人數	%
土木工程	1 260	1 123	89.13	137	10.87	718	645	89.83	73	10.17
化學工程	83	60	72.29	23	27.71	33	23	69.70	10	30.30
園藝	30	15	50.00	15	50.00	19	7	36.84	12	63.16
農業技術	339	174	51.33	165	48.67	192	90	46.88	102	53.13
公職獸醫師	223	111	49.78	112	50.22	129	59	45.74	70	54.26
畜牧技術	68	42	61.76	26	38.24	38	23	60.53	15	39.47
水土保持工程	68	46	67.65	22	32.35	38	23	60.53	15	39.47
水利工程	99	83	83.84	16	16.16	62	52	83.87	10	16.13
建築工程	239	170	71.13	69	28.87	156	116	74.36	40	25.64
都市計畫技術	150	73	48.67	77	51.33	99	45	45.45	54	54.55
環境工程	35	28	80.00	7	20.00	23	19	82.61	4	17.39
機械工程	115	113	98.26	2	1.74	56	56	100.00	-	-
電力工程	155	150	96.77	5	3.23	61	61	100.00	-	-
電子工程	91	84	92.31	7	7.69	42	39	92.86	3	7.14
電信工程	32	31	96.88	1	3.13	18	18	100.00	-	-
資訊處理	670	510	76.12	160	23.88	320	229	71.56	91	28.44
工業工程	50	41	82.00	9	18.00	24	19	79.17	5	20.83
工業安全	41	32	78.05	9	21.95	27	22	81.48	5	18.52
衛生技術	238	90	37.82	148	62.18	134	54	40.30	80	59.70
衛生檢驗	5	3	60.00	2	40.00	3	2	66.67	1	33.33
環保技術	219	133	60.73	86	39.27	144	84	58.33	60	41.67
環境檢驗	47	25	53.19	22	46.81	27	16	59.26	11	40.74
交通技術	128	78	60.94	50	39.06	75	49	65.33	26	34.67
林業技術	97	50	51.55	47	48.45	65	29	44.62	36	55.38
測量製圖	369	302	81.84	67	18.16	240	194	80.83	46	19.17
景觀	6	5	83.33	1	16.67	1	1	100.00	-	-
食品衛生檢驗	93	22	23.66	71	76.34	49	12	24.49	37	75.51

Table 38 Civil Service Special Examinations - Registrations & Qualification Rates, by Category, 2007

( I )Examinations for Local Government Civil Servants (Cont.1) 單位：人

總計	錄取或及格				到考率%			錄取或及格率%		
	男性		女性		總到考率	男性	女性	總及格率	男性	女性
	人數	%	人數	%						
215	202	93.95	13	6.05	56.98	57.44	53.28	29.94	31.32	17.81
4	4	100.00	-	-	39.76	38.33	43.48	12.12	17.39	-
1	1	100.00	-	-	63.33	46.67	80.00	5.26	14.29	-
31	11	35.48	20	64.52	56.64	51.72	61.82	16.15	12.22	19.61
43	20	46.51	23	53.49	57.85	53.15	62.50	33.33	33.90	32.86
2	2	100.00	-	-	55.88	54.76	57.69	5.26	8.70	-
5	4	80.00	1	20.00	55.88	50.00	68.18	13.16	17.39	6.67
11	10	90.91	1	9.09	62.63	62.65	62.50	17.74	19.23	10.00
17	13	76.47	4	23.53	65.27	68.24	57.97	10.90	11.21	10.00
10	6	60.00	4	40.00	66.00	61.64	70.13	10.10	13.33	7.41
5	4	80.00	1	20.00	65.71	67.86	57.14	21.74	21.05	25.00
16	16	100.00	-	-	48.70	49.56	-	28.57	28.57	-
13	13	100.00	-	-	39.35	40.67	-	21.31	21.31	-
4	4	100.00	-	-	46.15	46.43	42.86	9.52	10.26	-
3	3	100.00	-	-	56.25	58.06	-	16.67	16.67	-
31	20	64.52	11	35.48	47.76	44.90	56.88	9.69	8.73	12.09
2	2	100.00	-	-	48.00	46.34	55.56	8.33	10.53	-
1	-	-	1	100.00	65.85	68.75	55.56	3.70	-	20.00
4	2	50.00	2	50.00	56.30	60.00	54.05	2.99	3.70	2.50
1	1	100.00	-	-	60.00	66.67	50.00	33.33	50.00	-
28	20	71.43	8	28.57	65.75	63.16	69.77	19.44	23.81	13.33
1	1	100.00	-	-	57.45	64.00	50.00	3.70	6.25	-
15	12	80.00	3	20.00	58.59	62.82	52.00	20.00	24.49	11.54
3	-	-	3	100.00	67.01	58.00	76.60	4.62	-	8.33
38	28	73.68	10	26.32	65.04	64.24	68.66	15.83	14.43	21.74
1	1	100.00	-	-	16.67	20.00	-	100.00	100.00	-
1	-	-	1	100.00	52.69	54.55	52.11	2.04	-	2.70

表38 96年公務人員特種考試報考人數暨錄取或及格率按類科分

(一)地方政府公務人員考試 (續二)

類科別	報考					到考				
	總計	男性		女性		總計	男性		女性	
		人數	%	人數	%		人數	%	人數	%
四等	21 413	7 965	37.20	13 448	62.80	12 894	4 484	34.78	8 410	65.22
一般行政	2 786	863	30.98	1 923	69.02	1 899	559	29.44	1 340	70.56
一般民政	3 064	1 076	35.12	1 988	64.88	2 033	661	32.51	1 372	67.49
戶政	2 185	673	30.80	1 512	69.20	1 253	373	29.77	880	70.23
社會工作	6	-	-	6	100.00	3	-	-	3	100.00
社會行政	542	92	16.97	450	83.03	339	56	16.52	283	83.48
勞工行政	41	19	46.34	22	53.66	24	14	58.33	10	41.67
人事行政	1 895	377	19.89	1 518	80.11	1 157	202	17.46	955	82.54
地政	1 234	436	35.33	798	64.67	682	216	31.67	466	68.33
文化行政	433	97	22.40	336	77.60	235	56	23.83	179	76.17
教育行政	808	129	15.97	679	84.03	493	82	16.63	411	83.37
新聞廣播	52	11	21.15	41	78.85	29	6	20.69	23	79.31
圖書資訊管理	177	40	22.60	137	77.40	112	25	22.32	87	77.68
財稅行政	1 566	275	17.56	1 291	82.44	1 010	158	15.64	852	84.36
會計	869	186	21.40	683	78.60	501	98	19.56	403	80.44
統計	85	39	45.88	46	54.12	52	24	46.15	28	53.85
農業行政	39	17	43.59	22	56.41	26	12	46.15	14	53.85
經建行政	334	151	45.21	183	54.79	171	77	45.03	94	54.97
交通行政	85	61	71.76	24	28.24	47	35	74.47	12	25.53
環保行政	294	140	47.62	154	52.38	167	79	47.31	88	52.69
法律政風	815	435	53.37	380	46.63	387	197	50.90	190	49.10
財經政風	163	60	36.81	103	63.19	84	32	38.10	52	61.90
衛生行政	170	31	18.24	139	81.76	104	23	22.12	81	77.88
土木工程	1 125	883	78.49	242	21.51	643	504	78.38	139	21.62
化學工程	37	24	64.86	13	35.14	19	13	68.42	6	31.58
園藝	76	30	39.47	46	60.53	51	21	41.18	30	58.82
農業技術	78	44	56.41	34	43.59	51	28	54.90	23	45.10
養殖技術	86	54	62.79	32	37.21	48	31	64.58	17	35.42
水利工程	53	40	75.47	13	24.53	29	21	72.41	8	27.59
建築工程	148	93	62.84	55	37.16	82	54	65.85	28	34.15
都市計畫技術	10	4	40.00	6	60.00	7	3	42.86	4	57.14

Table 38 Civil Service Special Examinations - Registrations & Qualification Rates, by Category, 2007

( I )Examinations for Local Government Civil Servants (Cont.2) 單位：人

總計	錄取或及格				到考率%			錄取或及格率%		
	男性		女性		總到考率	男性	女性	總及格率	男性	女性
	人數	%	人數	%						
834	389	46.64	445	53.36	60.22	56.30	62.54	6.47	8.68	5.29
49	16	32.65	33	67.35	68.16	64.77	69.68	2.58	2.86	2.46
103	43	41.75	60	58.25	66.35	61.43	69.01	5.07	6.51	4.37
94	20	21.28	74	78.72	57.35	55.42	58.20	7.50	5.36	8.41
1	-	-	1	100.00	50.00	-	50.00	33.33	-	33.33
18	1	5.56	17	94.44	62.55	60.87	62.89	5.31	1.79	6.01
1	-	-	1	100.00	58.54	73.68	45.45	4.17	-	10.00
33	7	21.21	26	78.79	61.06	53.58	62.91	2.85	3.47	2.72
63	29	46.03	34	53.97	55.27	49.54	58.40	9.24	13.43	7.30
10	2	20.00	8	80.00	54.27	57.73	53.27	4.26	3.57	4.47
9	1	11.11	8	88.89	61.01	63.57	60.53	1.83	1.22	1.95
2	-	-	2	100.00	55.77	54.55	56.10	6.90	-	8.70
8	-	-	8	100.00	63.28	62.50	63.50	7.14	-	9.20
50	9	18.00	41	82.00	64.50	57.45	66.00	4.95	5.70	4.81
58	10	17.24	48	82.76	57.65	52.69	59.00	11.58	10.20	11.91
1	1	100.00	-	-	61.18	61.54	60.87	1.92	4.17	-
2	1	50.00	1	50.00	66.67	70.59	63.64	7.69	8.33	7.14
21	13	61.90	8	38.10	51.20	50.99	51.37	12.28	16.88	8.51
4	3	75.00	1	25.00	55.29	57.38	50.00	8.51	8.57	8.33
14	6	42.86	8	57.14	56.80	56.43	57.14	8.38	7.59	9.09
5	3	60.00	2	40.00	47.48	45.29	50.00	1.29	1.52	1.05
2	1	50.00	1	50.00	51.53	53.33	50.49	2.38	3.13	1.92
8	-	-	8	100.00	61.18	74.19	58.27	7.69	-	9.88
123	106	86.18	17	13.82	57.16	57.08	57.44	19.13	21.03	12.23
1	1	100.00	-	-	51.35	54.17	46.15	5.26	7.69	-
2	2	100.00	-	-	67.11	70.00	65.22	3.92	9.52	-
3	1	33.33	2	66.67	65.38	63.64	67.65	5.88	3.57	8.70
2	2	100.00	-	-	55.81	57.41	53.13	4.17	6.45	-
6	3	50.00	3	50.00	54.72	52.50	61.54	20.69	14.29	37.50
16	13	81.25	3	18.75	55.41	58.06	50.91	19.51	24.07	10.71
1	1	100.00	-	-	70.00	75.00	66.67	14.29	33.33	-

表38 96年公務人員特種考試報考人數暨錄取或及格率按類科分

(一)地方政府公務人員考試 (續完)

類科別	報考					到考				
	總計	男性		女性		總計	男性		女性	
		人數	%	人數	%		人數	%	人數	%
環境工程	17	12	70.59	5	29.41	10	7	70.00	3	30.00
機械工程	237	229	96.62	8	3.38	112	107	95.54	5	4.46
電力工程	197	189	95.94	8	4.06	93	87	93.55	6	6.45
電子工程	253	232	91.70	21	8.30	116	104	89.66	12	10.34
電信工程	12	10	83.33	2	16.67	5	5	100.00	-	-
資訊處理	411	274	66.67	137	33.33	234	155	66.24	79	33.76
衛生技術	98	34	34.69	64	65.31	57	18	31.58	39	68.42
環保技術	300	176	58.67	124	41.33	165	96	58.18	69	41.82
環境檢驗	38	19	50.00	19	50.00	14	8	57.14	6	42.86
交通技術	37	24	64.86	13	35.14	24	15	62.50	9	37.50
林業技術	73	30	41.10	43	58.90	47	20	42.55	27	57.45
測量製圖	440	344	78.18	96	21.82	252	193	76.59	59	23.41
景觀	44	12	27.27	32	72.73	27	9	33.33	18	66.67
五等	34 423	9 348	27.16	25 075	72.84	24 455	6 437	26.32	18 018	73.68
一般行政	17 138	4 621	26.96	12 517	73.04	12 566	3 335	26.54	9 231	73.46
一般民政	947	375	39.60	572	60.40	683	267	39.09	416	60.91
戶政	5 901	1 451	24.59	4 450	75.41	3 944	939	23.81	3 005	76.19
社會行政	786	145	18.45	641	81.55	572	99	17.31	473	82.69
勞工行政	43	21	48.84	22	51.16	30	12	40.00	18	60.00
人事行政	962	260	27.03	702	72.97	701	178	25.39	523	74.61
地政	2 005	644	32.12	1 361	67.88	1 389	435	31.32	954	68.68
教育行政	597	129	21.61	468	78.39	396	83	20.96	313	79.04
圖書資訊管理	719	214	29.76	505	70.24	515	143	27.77	372	72.23
財稅行政	2 922	491	16.80	2 431	83.20	2 135	347	16.25	1 788	83.75
會計	495	77	15.56	418	84.44	314	46	14.65	268	85.35
經建行政	512	214	41.80	298	58.20	329	131	39.82	198	60.18
政風	1 156	486	42.04	670	57.96	754	306	40.58	448	59.42
電子工程	240	220	91.67	20	8.33	127	116	91.34	11	8.66

Table 38 Civil Service Special Examinations - Registrations & Qualification Rates, by Category, 2007

( I )Examinations for Local Government Civil Servants (Cont.End) 單位：人

總計	錄取或及格				到考率%			錄取或及格率%		
	男性		女性		總到考率	男性	女性	總及格率	男性	女性
	人數	%	人數	%						
2	2	100.00	-	-	58.82	58.33	60.00	20.00	28.57	-
14	14	100.00	-	-	47.26	46.72	62.50	12.50	13.08	-
11	11	100.00	-	-	47.21	46.03	75.00	11.83	12.64	-
7	7	100.00	-	-	45.85	44.83	57.14	6.03	6.73	-
1	1	100.00	-	-	41.67	50.00	-	20.00	20.00	-
7	4	57.14	3	42.86	56.93	56.57	57.66	2.99	2.58	3.80
4	1	25.00	3	75.00	58.16	52.94	60.94	7.02	5.56	7.69
9	5	55.56	4	44.44	55.00	54.55	55.65	5.45	5.21	5.80
4	3	75.00	1	25.00	36.84	42.11	31.58	28.57	37.50	16.67
4	4	100.00	-	-	64.86	62.50	69.23	16.67	26.67	-
2	1	50.00	1	50.00	64.38	66.67	62.79	4.26	5.00	3.70
57	40	70.18	17	29.82	57.27	56.10	61.46	22.62	20.73	28.81
2	1	50.00	1	50.00	61.36	75.00	56.25	7.41	11.11	5.56
414	127	30.68	287	69.32	71.04	68.86	71.86	1.69	1.97	1.59
151	40	26.49	111	73.51	73.32	72.17	73.75	1.20	1.20	1.20
22	10	45.45	12	54.55	72.12	71.20	72.73	3.22	3.75	2.88
92	30	32.61	62	67.39	66.84	64.71	67.53	2.33	3.19	2.06
7	1	14.29	6	85.71	72.77	68.28	73.79	1.22	1.01	1.27
1	1	100.00	-	-	69.77	57.14	81.82	3.33	8.33	-
12	-	-	12	100.00	72.87	68.46	74.50	1.71	-	2.29
42	16	38.10	26	61.90	69.28	67.55	70.10	3.02	3.68	2.73
2	-	-	2	100.00	66.33	64.34	66.88	0.51	-	0.64
16	8	50.00	8	50.00	71.63	66.82	73.66	3.11	5.59	2.15
48	12	25.00	36	75.00	73.07	70.67	73.55	2.25	3.46	2.01
7	1	14.29	6	85.71	63.43	59.74	64.11	2.23	2.17	2.24
7	5	71.43	2	28.57	64.26	61.21	66.44	2.13	3.82	1.01
5	2	40.00	3	60.00	65.22	62.96	66.87	0.66	0.65	0.67
2	1	50.00	1	50.00	52.92	52.73	55.00	1.57	0.86	9.09

表38 96年公務人員特種考試報考人數暨錄取或及格率按類科分

(二)第一次司法人員考試

類科別	報考					到考				
	總計	男性		女性		總計	男性		女性	
		人數	%	人數	%		人數	%	人數	%
總計	3 659	2 681	73.27	978	26.73	2 013	1 448	71.93	565	28.07
四等	3 659	2 681	73.27	978	26.73	2 013	1 448	71.93	565	28.07
監所管理員(男)	2 681	2 681	100.00	-	-	1 448	1 448	100.00	-	-
監所管理員(女)	978	-	-	978	100.00	565	-	-	565	100.00

(三)第二次司法人員考試

類科別	報考					到考				
	總計	男性		女性		總計	男性		女性	
		人數	%	人數	%		人數	%	人數	%
總計	39 520	18 097	45.79	21 423	54.21	28 264	12 349	43.69	15 915	56.31
三等	9 518	5 510	57.89	4 008	42.11	6 494	3 680	56.67	2 814	43.33
監獄官(男)	537	537	100.00	-	-	406	406	100.00	-	-
監獄官(女)	189	-	-	189	100.00	132	-	-	132	100.00
檢察事務官										
偵查實務組	848	444	52.36	404	47.64	446	211	47.31	235	52.69
財經實務組	444	157	35.36	287	64.64	230	74	32.17	156	67.83
電子資訊組	196	167	85.20	29	14.80	98	84	85.71	14	14.29
營繕工程組	156	142	91.03	14	8.97	71	66	92.96	5	7.04
行政執行官	304	198	65.13	106	34.87	170	113	66.47	57	33.53
司法官	6 384	3 703	58.00	2 681	42.00	4 660	2 628	56.39	2 032	43.61
觀護人	460	162	35.22	298	64.78	281	98	34.88	183	65.12
四等	13 512	7 766	57.47	5 746	42.53	9 121	5 084	55.74	4 037	44.26
監所管理員(男)	2 619	2 619	100.00	-	-	1 777	1 777	100.00	-	-
監所管理員(女)	828	-	-	828	100.00	587	-	-	587	100.00
法警(男)	3 180	2 318	72.89	862	27.11	1 995	1 438	72.08	557	27.92
執達員	922	480	52.06	442	47.94	572	289	50.52	283	49.48
執行員	196	105	53.57	91	46.43	113	56	49.56	57	50.44
法院書記官	5 767	2 244	38.91	3 523	61.09	4 077	1 524	37.38	2 553	62.62
五等	16 490	4 821	29.24	11 669	70.76	12 649	3 585	28.34	9 064	71.66
錄事	13 070	3 257	24.92	9 813	75.08	10 106	2 428	24.03	7 678	75.97
庭務員	3 420	1 564	45.73	1 856	54.27	2 543	1 157	45.50	1 386	54.50



Table 38 Civil Service Special Examinations - Registrations & Qualification Rates,  
by Category, 2007

(II) First Examinations for Judicial Personnel

單位：人

總計	錄取或及格				到考率%			錄取或及格率%		
	男性		女性		總到考率	男性	女性	總及格率	男性	女性
	人數	%	人數	%						
242	217	89.67	25	10.33	55.02	54.01	57.77	12.02	14.99	4.42
242	217	89.67	25	10.33	55.02	54.01	57.77	12.02	14.99	4.42
217	217	100.00	-	-	54.01	54.01	-	14.99	14.99	-
25	-	-	25	100.00	57.77	-	57.77	4.42	-	4.42

(III) Second Examinations for Judicial Personnel

單位：人

總計	錄取或及格				到考率%			錄取或及格率%		
	男性		女性		總到考率	男性	女性	總及格率	男性	女性
	人數	%	人數	%						
1 385	771	55.67	614	44.33	71.52	68.24	74.29	4.90	6.24	3.86
225	109	48.44	116	51.56	68.23	66.79	70.21	3.46	2.96	4.12
24	24	100.00	-	-	75.61	75.61	-	5.91	5.91	-
7	-	-	7	100.00	69.84	-	69.84	5.30	-	5.30
15	10	66.67	5	33.33	52.59	47.52	58.17	3.36	4.74	2.13
12	1	8.33	11	91.67	51.80	47.13	54.36	5.22	1.35	7.05
2	2	100.00	-	-	50.00	50.30	48.28	2.04	2.38	-
2	2	100.00	-	-	45.51	46.48	35.71	2.82	3.03	-
4	2	50.00	2	50.00	55.92	57.07	53.77	2.35	1.77	3.51
141	64	45.39	77	54.61	72.99	70.97	75.79	3.03	2.44	3.79
18	4	22.22	14	77.78	61.09	60.49	61.41	6.41	4.08	7.65
1 030	627	60.87	403	39.13	67.50	65.46	70.26	11.29	12.33	9.98
262	262	100.00	-	-	67.85	67.85	-	14.74	14.74	-
40	-	-	40	100.00	70.89	-	70.89	6.81	-	6.81
300	208	69.33	92	30.67	62.74	62.04	64.62	15.04	14.46	16.52
63	33	52.38	30	47.62	62.04	60.21	64.03	11.01	11.42	10.60
31	16	51.61	15	48.39	57.65	53.33	62.64	27.43	28.57	26.32
334	108	32.34	226	67.66	70.70	67.91	72.47	8.19	7.09	8.85
130	35	26.92	95	73.08	76.71	74.36	77.68	1.03	0.98	1.05
111	25	22.52	86	77.48	77.32	74.55	78.24	1.10	1.03	1.12
19	10	52.63	9	47.37	74.36	73.98	74.68	0.75	0.86	0.65

表38 96年公務人員特種考試報考人數暨錄取或及格率按類科分

(四)第一次警察人員考試

類科別	報考					到考				
	總計	男性		女性		總計	男性		女性	
		人數	%	人數	%		人數	%	人數	%
總計	1 114	911	81.78	203	18.22	692	587	84.83	105	15.17
四等	1 114	911	81.78	203	18.22	692	587	84.83	105	15.17
消防警察人員	1 114	911	81.78	203	18.22	692	587	84.83	105	15.17

(五)第二次警察人員考試

類科別	報考					到考				
	總計	男性		女性		總計	男性		女性	
		人數	%	人數	%		人數	%	人數	%
總計	14 991	11 510	76.78	3 481	23.22	11 104	8 464	76.22	2 640	23.78
二等	80	75	93.75	5	6.25	32	32	100.00	-	-
刑事鑑識人員										
影像處理組	14	13	92.86	1	7.14	3	3	100.00	-	-
刑事物理組	23	22	95.65	1	4.35	11	11	100.00	-	-
電子監察組	30	29	96.67	1	3.33	13	13	100.00	-	-
犯罪分析組	13	11	84.62	2	15.38	5	5	100.00	-	-
三等	5 934	4 919	82.90	1 015	17.10	4 209	3 470	82.44	739	17.56
行政警察人員	2 233	1 844	82.58	389	17.42	1 683	1 384	82.23	299	17.77
外事警察人員	288	168	58.33	120	41.67	189	116	61.38	73	38.62
刑事警察人員	317	275	86.75	42	13.25	237	201	84.81	36	15.19
公共安全人員	227	183	80.62	44	19.38	184	149	80.98	35	19.02
犯罪防治人員預防組	565	393	69.56	172	30.44	407	284	69.78	123	30.22
消防警察人員	1 488	1 405	94.42	83	5.58	953	900	94.44	53	5.56
交通警察人員交通組	100	89	89.00	11	11.00	65	58	89.23	7	10.77
警察資訊管理人員	208	182	87.50	26	12.50	140	120	85.71	20	14.29
刑事鑑識人員	216	143	66.20	73	33.80	153	99	64.71	54	35.29
國境警察人員	125	100	80.00	25	20.00	86	68	79.07	18	20.93
水上警察人員	66	61	92.42	5	7.58	46	42	91.30	4	8.70
警察法制人員	101	76	75.25	25	24.75	66	49	74.24	17	25.76
四等	8 977	6 516	72.59	2 461	27.41	6 863	4 962	72.30	1 901	27.70
行政警察人員	6 946	4 843	69.72	2 103	30.28	5 419	3 752	69.24	1 667	30.76
消防警察人員	1 755	1 412	80.46	343	19.54	1 257	1 034	82.26	223	17.74
交通警察人員電訊組	127	123	96.85	4	3.15	70	68	97.14	2	2.86
水上警察人員航海組	149	138	92.62	11	7.38	117	108	92.31	9	7.69

Table 38 Civil Service Special Examinations - Registrations & Qualification Rates,  
by Category, 2007

(IV) First Examinations for Police Officers

單位：人

總計	錄取或及格				到考率%			錄取或及格率%		
	男性		女性		總到考率	男性	女性	總及格率	男性	女性
	人數	%	人數	%						
304	270	88.82	34	11.18	62.12	64.43	51.72	43.93	46.00	32.38
304	270	88.82	34	11.18	62.12	64.43	51.72	43.93	46.00	32.38
304	270	88.82	34	11.18	62.12	64.43	51.72	43.93	46.00	32.38

(V) Second Examinations for Police Officers

單位：人

總計	錄取或及格				到考率%			錄取或及格率%		
	男性		女性		總到考率	男性	女性	總及格率	男性	女性
	人數	%	人數	%						
1 949	1 503	77.12	446	22.88	74.07	73.54	75.84	17.55	17.76	16.89
4	4	100.00	-	-	40.00	42.67	-	12.50	12.50	-
1	1	100.00	-	-	21.43	23.08	-	33.33	33.33	-
-	-	-	-	-	47.83	50.00	-	-	-	-
2	2	100.00	-	-	43.33	44.83	-	15.38	15.38	-
1	1	100.00	-	-	38.46	45.45	-	20.00	20.00	-
357	281	78.71	76	21.29	70.93	70.54	72.81	8.48	8.10	10.28
87	59	67.82	28	32.18	75.37	75.05	76.86	5.17	4.26	9.36
23	21	91.30	2	8.70	65.63	69.05	60.83	12.17	18.10	2.74
25	20	80.00	5	20.00	74.76	73.09	85.71	10.55	9.95	13.89
23	20	86.96	3	13.04	81.06	81.42	79.55	12.50	13.42	8.57
38	18	47.37	20	52.63	72.04	72.26	71.51	9.34	6.34	16.26
50	46	92.00	4	8.00	64.05	64.06	63.86	5.25	5.11	7.55
19	16	84.21	3	15.79	65.00	65.17	63.64	29.23	27.59	42.86
30	26	86.67	4	13.33	67.31	65.93	76.92	21.43	21.67	20.00
25	22	88.00	3	12.00	70.83	69.23	73.97	16.34	22.22	5.56
17	13	76.47	4	23.53	68.80	68.00	72.00	19.77	19.12	22.22
10	10	100.00	-	-	69.70	68.85	80.00	21.74	23.81	-
10	10	100.00	-	-	65.35	64.47	68.00	15.15	20.41	-
1 588	1 218	76.70	370	23.30	76.45	76.15	77.25	23.14	24.55	19.46
854	589	68.97	265	31.03	78.02	77.47	79.27	15.76	15.70	15.90
682	581	85.19	101	14.81	71.62	73.23	65.01	54.26	56.19	45.29
10	9	90.00	1	10.00	55.12	55.28	50.00	14.29	13.24	50.00
42	39	92.86	3	7.14	78.52	78.26	81.82	35.90	36.11	33.33

表38 96年公務人員特種考試報考人數暨錄取或及格率按類科分

(六)基層警察人員考試

類科別	報考					到考				
	總計	男性		女性		總計	男性		女性	
		人數	%	人數	%		人數	%	人數	%
總計	7 746	4 801	61.98	2 945	38.02	5 898	3 754	63.65	2 144	36.35
四等	7 746	4 801	61.98	2 945	38.02	5 898	3 754	63.65	2 144	36.35
行政警察人員(男)	4 801	4 801	100.00	-	-	3 754	3 754	100.00	-	-
行政警察人員(女)	2 945	-	-	2 945	100.00	2 144	-	-	2 144	100.00

(七)法務部調查局調查人員考試

類科別	報考					到考				
	總計	男性		女性		總計	男性		女性	
		人數	%	人數	%		人數	%	人數	%
總計	2 576	1 282	49.77	1 294	50.23	1 484	718	48.38	766	51.62
三等	2 576	1 282	49.77	1 294	50.23	1 484	718	48.38	766	51.62
調查工作組	803	414	51.56	389	48.44	509	267	52.46	242	47.54
法律實務組	949	428	45.10	521	54.90	602	259	43.02	343	56.98
化學鑑識組	108	47	43.52	61	56.48	45	15	33.33	30	66.67
醫學鑑識組	173	67	38.73	106	61.27	94	38	40.43	56	59.57
電子科學組	66	62	93.94	4	6.06	32	31	96.88	1	3.13
資訊科學組	151	110	72.85	41	27.15	67	48	71.64	19	28.36
財經實務組	326	154	47.24	172	52.76	135	60	44.44	75	55.56

Table 38 Civil Service Special Examinations - Registrations & Qualification Rates,  
by Category, 2007

(VI) Examinations for Entry-level Police Officers

單位：人

總計	錄取或及格				到考率%			錄取或及格率%		
	男性		女性		總到考率	男性	女性	總及格率	男性	女性
	人數	%	人數	%						
2 026	1 804	89.04	222	10.96	76.14	78.19	72.80	34.35	48.06	10.35
2 026	1 804	89.04	222	10.96	76.14	78.19	72.80	34.35	48.06	10.35
1 804	1 804	100.00	-	-	78.19	78.19	-	48.06	48.06	-
222	-	-	222	100.00	72.80	-	72.80	10.35	-	10.35

(VII) Examinations for Investigative Agents of the Investigation Bureau, Ministry of Justice 單位：人

總計	錄取或及格				到考率%			錄取或及格率%		
	男性		女性		總到考率	男性	女性	總及格率	男性	女性
	人數	%	人數	%						
94	46	48.94	48	51.06	57.61	56.01	59.20	6.33	6.41	6.27
94	46	48.94	48	51.06	57.61	56.01	59.20	6.33	6.41	6.27
46	20	43.48	26	56.52	63.39	64.49	62.21	9.04	7.49	10.74
22	10	45.45	12	54.55	63.44	60.51	65.83	3.65	3.86	3.50
1	-	-	1	100.00	41.67	31.91	49.18	2.22	-	3.33
1	-	-	1	100.00	54.34	56.72	52.83	1.06	-	1.79
4	4	100.00	-	-	48.48	50.00	25.00	12.50	12.90	-
5	4	80.00	1	20.00	44.37	43.64	46.34	7.46	8.33	5.26
15	8	53.33	7	46.67	41.41	38.96	43.60	11.11	13.33	9.33

表38 96年公務人員特種考試報考人數暨錄取或及格率按類科分

(八)關務人員考試

類科別	報考					到考				
	總計	男性		女性		總計	男性		女性	
		人數	%	人數	%		人數	%	人數	%
總計	10 125	5 258	51.93	4 867	48.07	6 074	3 195	52.60	2 879	47.40
三等	2 410	1 392	57.76	1 018	42.24	1 280	747	58.36	533	41.64
財稅行政	328	94	28.66	234	71.34	165	44	26.67	121	73.33
關稅法務	744	381	51.21	363	48.79	346	172	49.71	174	50.29
關稅會統	159	53	33.33	106	66.67	85	31	36.47	54	63.53
藥事	153	76	49.67	77	50.33	72	34	47.22	38	52.78
船舶駕駛	47	45	95.74	2	4.26	21	20	95.24	1	4.76
化學工程	216	139	64.35	77	35.65	130	81	62.31	49	37.69
紡織工程	88	55	62.50	33	37.50	59	37	62.71	22	37.29
機械工程	149	144	96.64	5	3.36	83	79	95.18	4	4.82
電機工程	153	149	97.39	4	2.61	97	94	96.91	3	3.09
資訊處理	274	190	69.34	84	30.66	162	117	72.22	45	27.78
輻射安全技術工程	99	66	66.67	33	33.33	60	38	63.33	22	36.67
四等	7 560	3 716	49.15	3 844	50.85	4 683	2 341	49.99	2 342	50.01
一般行政	3 523	1 002	28.44	2 521	71.56	2 090	584	27.94	1 506	72.06
關稅會統	686	171	24.93	515	75.07	380	86	22.63	294	77.37
化學工程	874	481	55.03	393	44.97	599	329	54.92	270	45.08
紡織工程	257	144	56.03	113	43.97	176	95	53.98	81	46.02
機械工程	659	629	95.45	30	4.55	442	420	95.02	22	4.98
電機工程	813	775	95.33	38	4.67	521	498	95.59	23	4.41
資訊處理	748	514	68.72	234	31.28	475	329	69.26	146	30.74
五等	155	150	96.77	5	3.23	111	107	96.40	4	3.60
輪機工程	67	67	100.00	-	-	47	47	100.00	-	-
船舶駕駛	88	83	94.32	5	5.68	64	60	93.75	4	6.25

Table 38 Civil Service Special Examinations - Registrations & Qualification Rates,  
by Category, 2007

(VIII) Examinations for Customs Officers

單位：人

總計	錄取或及格				到考率%			錄取或及格率%		
	男性		女性		總到考率	男性	女性	總及格率	男性	女性
	人數	%	人數	%						
525	360	68.57	165	31.43	59.99	60.76	59.15	8.64	11.27	5.73
131	91	69.47	40	30.53	53.11	53.66	52.36	10.23	12.18	7.50
15	6	40.00	9	60.00	50.30	46.81	51.71	9.09	13.64	7.44
14	9	64.29	5	35.71	46.51	45.14	47.93	4.05	5.23	2.87
14	9	64.29	5	35.71	53.46	58.49	50.94	16.47	29.03	9.26
8	3	37.50	5	62.50	47.06	44.74	49.35	11.11	8.82	13.16
2	2	100.00	-	-	44.68	44.44	50.00	9.52	10.00	-
16	13	81.25	3	18.75	60.19	58.27	63.64	12.31	16.05	6.12
8	6	75.00	2	25.00	67.05	67.27	66.67	13.56	16.22	9.09
16	15	93.75	1	6.25	55.70	54.86	80.00	19.28	18.99	25.00
16	15	93.75	1	6.25	63.40	63.09	75.00	16.49	15.96	33.33
8	4	50.00	4	50.00	59.12	61.58	53.57	4.94	3.42	8.89
14	9	64.29	5	35.71	60.61	57.58	66.67	23.33	23.68	22.73
385	260	67.53	125	32.47	61.94	63.00	60.93	8.22	11.11	5.34
65	17	26.15	48	73.85	59.32	58.28	59.74	3.11	2.91	3.19
30	9	30.00	21	70.00	55.39	50.29	57.09	7.89	10.47	7.14
85	51	60.00	34	40.00	68.54	68.40	68.70	14.19	15.50	12.59
26	16	61.54	10	38.46	68.48	65.97	71.68	14.77	16.84	12.35
73	70	95.89	3	4.11	67.07	66.77	73.33	16.52	16.67	13.64
86	81	94.19	5	5.81	64.08	64.26	60.53	16.51	16.27	21.74
20	16	80.00	4	20.00	63.50	64.01	62.39	4.21	4.86	2.74
9	9	100.00	-	-	71.61	71.33	80.00	8.11	8.41	-
5	5	100.00	-	-	70.15	70.15	-	10.64	10.64	-
4	4	100.00	-	-	72.73	72.29	80.00	6.25	6.67	-

表38 96年公務人員特種考試報考人數暨錄取或及格率按類科分

(九)外交領事人員考試

類科別	報考					到考				
	總計	男性		女性		總計	男性		女性	
		人數	%	人數	%		人數	%	人數	%
總計	837	306	36.56	531	63.44	477	175	36.69	302	63.31
三等	837	306	36.56	531	63.44	477	175	36.69	302	63.31
英文組	490	190	38.78	300	61.22	262	98	37.40	164	62.60
西班牙文組	93	39	41.94	54	58.06	63	25	39.68	38	60.32
法文組	58	11	18.97	47	81.03	37	6	16.22	31	83.78
德文組	44	13	29.55	31	70.45	27	8	29.63	19	70.37
日文組	87	31	35.63	56	64.37	48	23	47.92	25	52.08
阿拉伯文組	9	7	77.78	2	22.22	4	4	100.00	-	-
俄文組	19	3	15.79	16	84.21	12	3	25.00	9	75.00
葡萄牙文組	6	3	50.00	3	50.00	3	1	33.33	2	66.67
意文組	10	3	30.00	7	70.00	6	2	33.33	4	66.67
土耳其文組	9	4	44.44	5	55.56	7	3	42.86	4	57.14
韓文組	12	2	16.67	10	83.33	8	2	25.00	6	75.00

(十)國際新聞人員考試

類科別	報考					到考				
	總計	男性		女性		總計	男性		女性	
		人數	%	人數	%		人數	%	人數	%
總計	98	32	32.65	66	67.35	49	16	32.65	33	67.35
三等	98	32	32.65	66	67.35	49	16	32.65	33	67.35
日文組	46	11	23.91	35	76.09	22	5	22.73	17	77.27
西班牙文組	30	14	46.67	16	53.33	14	7	50.00	7	50.00
阿拉伯文組	2	1	50.00	1	50.00	1	-	-	1	100.00
韓文組	9	1	11.11	8	88.89	5	1	20.00	4	80.00
俄文組	11	5	45.45	6	54.55	7	3	42.86	4	57.14



Table 38 Civil Service Special Examinations - Registrations & Qualification Rates,  
by Category, 2007

(IX) Examinations for Diplomatic and Consular Personnel 單位：人

總計	錄取或及格				到考率%			錄取或及格率%		
	男性		女性		總到考率	男性	女性	總及格率	男性	女性
	人數	%	人數	%						
39	20	51.28	19	48.72	56.99	57.19	56.87	8.18	11.43	6.29
39	20	51.28	19	48.72	56.99	57.19	56.87	8.18	11.43	6.29
14	9	64.29	5	35.71	53.47	51.58	54.67	5.34	9.18	3.05
9	5	55.56	4	44.44	67.74	64.10	70.37	14.29	20.00	10.53
4	-	-	4	100.00	63.79	54.55	65.96	10.81	-	12.90
3	-	-	3	100.00	61.36	61.54	61.29	11.11	-	15.79
2	2	100.00	-	-	55.17	74.19	44.64	4.17	8.70	-
2	2	100.00	-	-	44.44	57.14	-	50.00	50.00	-
2	1	50.00	1	50.00	63.16	100.00	56.25	16.67	33.33	11.11
-	-	-	-	-	50.00	33.33	66.67	-	-	-
1	1	100.00	-	-	60.00	66.67	57.14	16.67	50.00	-
1	-	-	1	100.00	77.78	75.00	80.00	14.29	-	25.00
1	-	-	1	100.00	66.67	100.00	60.00	12.50	-	16.67

(X) Examinations for International Information Officers 單位：人

總計	錄取或及格				到考率%			錄取或及格率%		
	男性		女性		總到考率	男性	女性	總及格率	男性	女性
	人數	%	人數	%						
6	2	33.33	4	66.67	50.00	50.00	50.00	12.24	12.50	12.12
6	2	33.33	4	66.67	50.00	50.00	50.00	12.24	12.50	12.12
1	-	-	1	100.00	47.83	45.45	48.57	4.55	-	5.88
2	1	50.00	1	50.00	46.67	50.00	43.75	14.29	14.29	14.29
1	-	-	1	100.00	50.00	-	100.00	100.00	-	100.00
1	1	100.00	-	-	55.56	100.00	50.00	20.00	100.00	-
1	-	-	1	100.00	63.64	60.00	66.67	14.29	-	25.00

表38 96年公務人員特種考試報考人數暨錄取或及格率按類科分

(十一)身心障礙人員考試

類科別	報考					到考				
	總計	男性		女性		總計	男性		女性	
		人數	%	人數	%		人數	%	人數	%
總計	3 441	1 832	53.24	1 609	46.76	2 551	1 337	52.41	1 214	47.59
三等	397	220	55.42	177	44.58	251	132	52.59	119	47.41
一般行政	190	112	58.95	78	41.05	119	66	55.46	53	44.54
勞工行政	19	11	57.89	8	42.11	14	9	64.29	5	35.71
地政	27	18	66.67	9	33.33	18	11	61.11	7	38.89
教育行政	133	59	44.36	74	55.64	82	34	41.46	48	58.54
經建行政	12	7	58.33	5	41.67	8	4	50.00	4	50.00
工業工程	4	2	50.00	2	50.00	3	1	33.33	2	66.67
機械工程	6	6	100.00	-	-	4	4	100.00	-	-
測量製圖	6	5	83.33	1	16.67	3	3	100.00	-	-
四等	675	422	62.52	253	37.48	458	284	62.01	174	37.99
一般行政	289	167	57.79	122	42.21	203	116	57.14	87	42.86
一般民政	65	39	60.00	26	40.00	45	26	57.78	19	42.22
社會行政	43	14	32.56	29	67.44	33	11	33.33	22	66.67
地政	22	18	81.82	4	18.18	12	9	75.00	3	25.00
教育行政	18	7	38.89	11	61.11	14	6	42.86	8	57.14
財稅行政	34	16	47.06	18	52.94	21	10	47.62	11	52.38
金融保險	8	6	75.00	2	25.00	5	3	60.00	2	40.00
法院書記官	43	27	62.79	16	37.21	24	17	70.83	7	29.17
土木工程	27	25	92.59	2	7.41	15	15	100.00	-	-
電力工程	11	11	100.00	-	-	4	4	100.00	-	-
電子工程	30	29	96.67	1	3.33	21	20	95.24	1	4.76
資訊處理	85	63	74.12	22	25.88	61	47	77.05	14	22.95
五等	2 369	1 190	50.23	1 179	49.77	1 842	921	50.00	921	50.00
一般行政	1 711	850	49.68	861	50.32	1 337	655	48.99	682	51.01
人事行政	135	63	46.67	72	53.33	110	51	46.36	59	53.64

Table 38 Civil Service Special Examinations - Registrations & Qualification Rates,  
by Category, 2007

(X I) Examinations for the Disabled

單位：人

總計	錄取或及格				到考率%			錄取或及格率%		
	男性		女性		總到考率	男性	女性	總及格率	男性	女性
	人數	%	人數	%						
143	86	60.14	57	39.86	74.14	72.98	75.45	5.61	6.43	4.70
30	18	60.00	12	40.00	63.22	60.00	67.23	11.95	13.64	10.08
13	8	61.54	5	38.46	62.63	58.93	67.95	10.92	12.12	9.43
1	1	100.00	-	-	73.68	81.82	62.50	7.14	11.11	-
2	1	50.00	1	50.00	66.67	61.11	77.78	11.11	9.09	14.29
11	5	45.45	6	54.55	61.65	57.63	64.86	13.41	14.71	12.50
1	1	100.00	-	-	66.67	57.14	80.00	12.50	25.00	-
-	-	-	-	-	75.00	50.00	100.00	-	-	-
1	1	100.00	-	-	66.67	66.67	-	25.00	25.00	-
1	1	100.00	-	-	50.00	60.00	-	33.33	33.33	-
36	29	80.56	7	19.44	67.85	67.30	68.77	7.86	10.21	4.02
12	12	100.00	-	-	70.24	69.46	71.31	5.91	10.34	-
7	4	57.14	3	42.86	69.23	66.67	73.08	15.56	15.38	15.79
1	-	-	1	100.00	76.74	78.57	75.86	3.03	-	4.55
2	1	50.00	1	50.00	54.55	50.00	75.00	16.67	11.11	33.33
1	1	100.00	-	-	77.78	85.71	72.73	7.14	16.67	-
1	-	-	1	100.00	61.76	62.50	61.11	4.76	-	9.09
1	1	100.00	-	-	62.50	50.00	100.00	20.00	33.33	-
1	1	100.00	-	-	55.81	62.96	43.75	4.17	5.88	-
5	5	100.00	-	-	55.56	60.00	-	33.33	33.33	-
1	1	100.00	-	-	36.36	36.36	-	25.00	25.00	-
1	1	100.00	-	-	70.00	68.97	100.00	4.76	5.00	-
3	2	66.67	1	33.33	71.76	74.60	63.64	4.92	4.26	7.14
77	39	50.65	38	49.35	77.75	77.39	78.12	4.18	4.23	4.13
43	21	48.84	22	51.16	78.14	77.06	79.21	3.22	3.21	3.23
4	1	25.00	3	75.00	81.48	80.95	81.94	3.64	1.96	5.08

表38 96年公務人員特種考試報考人數暨錄取或及格率按類科分

(十一)身心障礙人員考試(續)

類科別	報考					到考				
	總計	男性		女性		總計	男性		女性	
		人數	%	人數	%		人數	%	人數	%
地政	90	60	66.67	30	33.33	74	50	67.57	24	32.43
教育行政	35	11	31.43	24	68.57	25	10	40.00	15	60.00
財稅行政	112	48	42.86	64	57.14	91	39	42.86	52	57.14
錄事	286	158	55.24	128	44.76	205	116	56.59	89	43.41

(十二)經濟部專利商標審查人員考試

類科別	報考					到考				
	總計	男性		女性		總計	男性		女性	
		人數	%	人數	%		人數	%	人數	%
總計	1 923	1 212	63.03	711	36.97	771	484	62.78	287	37.22
二等	277	128	46.21	149	53.79	123	62	50.41	61	49.59
生物技術	277	128	46.21	149	53.79	123	62	50.41	61	49.59
三等	1 646	1 084	65.86	562	34.14	648	422	65.12	226	34.88
商標審查	822	407	49.51	415	50.49	289	132	45.67	157	54.33
機械工程	135	128	94.81	7	5.19	54	50	92.59	4	7.41
控制工程	29	27	93.10	2	6.90	11	10	90.91	1	9.09
電力工程	52	50	96.15	2	3.85	16	15	93.75	1	6.25
光電工程	74	63	85.14	11	14.86	38	32	84.21	6	15.79
資訊工程	131	102	77.86	29	22.14	58	46	79.31	12	20.69
電子工程	100	93	93.00	7	7.00	49	47	95.92	2	4.08
電信工程	67	66	98.51	1	1.49	22	21	95.45	1	4.55
一般化工	130	86	66.15	44	33.85	59	40	67.80	19	32.20
藥事	45	23	51.11	22	48.89	25	11	44.00	14	56.00
藥學檢驗	42	27	64.29	15	35.71	16	11	68.75	5	31.25
醫學工程	19	12	63.16	7	36.84	11	7	63.64	4	36.36

Table 38 Civil Service Special Examinations - Registrations & Qualification Rates,  
by Category, 2007

(X I) Examinations for the Disabled (Cont.)

單位：人

總計	錄取或及格				到考率%			錄取或及格率%		
	男性		女性		總到考率	男性	女性	總及格率	男性	女性
	人數	%	人數	%						
5	3	60.00	2	40.00	82.22	83.33	80.00	6.76	6.00	8.33
1	-	-	1	100.00	71.43	90.91	62.50	4.00	-	6.67
7	3	42.86	4	57.14	81.25	81.25	81.25	7.69	7.69	7.69
17	11	64.71	6	35.29	71.68	73.42	69.53	8.29	9.48	6.74

(X II) Examination for Patent and Trademark Application Reviewers, Ministry of  
Economic Affairs

單位：人

總計	錄取或及格				到考率%			錄取或及格率%		
	男性		女性		總到考率	男性	女性	總及格率	男性	女性
	人數	%	人數	%						
83	67	80.72	16	19.28	40.09	39.93	40.37	10.77	13.84	5.57
2	1	50.00	1	50.00	44.40	48.44	40.94	1.63	1.61	1.64
2	1	50.00	1	50.00	44.40	48.44	40.94	1.63	1.61	1.64
81	66	81.48	15	18.52	39.37	38.93	40.21	12.50	15.64	6.64
10	4	40.00	6	60.00	35.16	32.43	37.83	3.46	3.03	3.82
6	6	100.00	-	-	40.00	39.06	57.14	11.11	12.00	-
2	2	100.00	-	-	37.93	37.04	50.00	18.18	20.00	-
3	3	100.00	-	-	30.77	30.00	50.00	18.75	20.00	-
9	6	66.67	3	33.33	51.35	50.79	54.55	23.68	18.75	50.00
18	15	83.33	3	16.67	44.27	45.10	41.38	31.03	32.61	25.00
15	15	100.00	-	-	49.00	50.54	28.57	30.61	31.91	-
5	5	100.00	-	-	32.84	31.82	100.00	22.73	23.81	-
9	6	66.67	3	33.33	45.38	46.51	43.18	15.25	15.00	15.79
2	2	100.00	-	-	55.56	47.83	63.64	8.00	18.18	-
1	1	100.00	-	-	38.10	40.74	33.33	6.25	9.09	-
1	1	100.00	-	-	57.89	58.33	57.14	9.09	14.29	-

表38 96年公務人員特種考試報考人數暨錄取或及格率按類科分

(十三)原住民族考試

類科別	報考					到考				
	總計	男性		女性		總計	男性		女性	
		人數	%	人數	%		人數	%	人數	%
總計	4 194	1 545	36.84	2 649	63.16	2 604	964	37.02	1 640	62.98
二等	20	11	55.00	9	45.00	7	2	28.57	5	71.43
一般行政	20	11	55.00	9	45.00	7	2	28.57	5	71.43
三等	701	323	46.08	378	53.92	375	175	46.67	200	53.33
自然保育	12	7	58.33	5	41.67	7	5	71.43	2	28.57
林業技術	23	17	73.91	6	26.09	15	12	80.00	3	20.00
經建行政	31	18	58.06	13	41.94	20	11	55.00	9	45.00
原住民族行政	44	23	52.27	21	47.73	18	8	44.44	10	55.56
一般行政	257	117	45.53	140	54.47	130	61	46.92	69	53.08
一般民政	70	30	42.86	40	57.14	27	12	44.44	15	55.56
社會行政	81	24	29.63	57	70.37	52	16	30.77	36	69.23
地政	37	14	37.84	23	62.16	15	6	40.00	9	60.00
財稅行政	70	12	17.14	58	82.86	44	8	18.18	36	81.82
土木工程	50	41	82.00	9	18.00	27	21	77.78	6	22.22
電力工程	5	4	80.00	1	20.00	4	3	75.00	1	25.00
農業技術	21	16	76.19	5	23.81	16	12	75.00	4	25.00
四等	1 432	631	44.06	801	55.94	911	394	43.25	517	56.75
外交行政人員	25	4	16.00	21	84.00	14	2	14.29	12	85.71
監所管理員	99	80	80.81	19	19.19	58	46	79.31	12	20.69
林業技術	19	17	89.47	2	10.53	13	11	84.62	2	15.38
法警	59	49	83.05	10	16.95	30	26	86.67	4	13.33
經建行政	2	1	50.00	1	50.00	1	-	-	1	100.00
原住民族行政	121	44	36.36	77	63.64	66	21	31.82	45	68.18

Table38 Civil Service Special Examinations - Registrations & Qualification Rates,  
by Category, 2007

(X III)Examinations for Indigenous Peoples

單位：人

總計	錄取或及格				到考率%			錄取或及格率%		
	男性		女性		總到考率	男性	女性	總及格率	男性	女性
	人數	%	人數	%						
149	83	55.70	66	44.30	62.09	62.39	61.91	5.72	8.61	4.02
1	-	-	1	100.00	35.00	18.18	55.56	14.29	-	20.00
1	-	-	1	100.00	35.00	18.18	55.56	14.29	-	20.00
58	35	60.34	23	39.66	53.50	54.18	52.91	15.47	20.00	11.50
2	2	100.00	-	-	58.33	71.43	40.00	28.57	40.00	-
6	5	83.33	1	16.67	65.22	70.59	50.00	40.00	41.67	33.33
5	3	60.00	2	40.00	64.52	61.11	69.23	25.00	27.27	22.22
2	1	50.00	1	50.00	40.91	34.78	47.62	11.11	12.50	10.00
13	5	38.46	8	61.54	50.58	52.14	49.29	10.00	8.20	11.59
5	3	60.00	2	40.00	38.57	40.00	37.50	18.52	25.00	13.33
3	2	66.67	1	33.33	64.20	66.67	63.16	5.77	12.50	2.78
2	1	50.00	1	50.00	40.54	42.86	39.13	13.33	16.67	11.11
6	1	16.67	5	83.33	62.86	66.67	62.07	13.64	12.50	13.89
4	4	100.00	-	-	54.00	51.22	66.67	14.81	19.05	-
1	1	100.00	-	-	80.00	75.00	100.00	25.00	33.33	-
9	7	77.78	2	22.22	76.19	75.00	80.00	56.25	58.33	50.00
64	38	59.38	26	40.63	63.62	62.44	64.54	7.03	9.64	5.03
1	1	100.00	-	-	56.00	50.00	57.14	7.14	50.00	-
3	1	33.33	2	66.67	58.59	57.50	63.16	5.17	2.17	16.67
2	1	50.00	1	50.00	68.42	64.71	100.00	15.38	9.09	50.00
1	-	-	1	100.00	50.85	53.06	40.00	3.33	-	25.00
1	-	-	1	100.00	50.00	-	100.00	100.00	-	100.00
2	2	100.00	-	-	54.55	47.73	58.44	3.03	9.52	-

表38 96年公務人員特種考試報考人數暨錄取或及格率按類科分

(十三)原住民族考試 (續)

類科別	報考					到考				
	總計	男性		女性		總計	男性		女性	
		人數	%	人數	%		人數	%	人數	%
一般行政	391	130	33.25	261	66.75	257	86	33.46	171	66.54
一般民政	462	153	33.12	309	66.88	318	109	34.28	209	65.72
社會行政	59	12	20.34	47	79.66	36	7	19.44	29	80.56
文化行政	24	6	25.00	18	75.00	15	4	26.67	11	73.33
圖書資訊管理	15	4	26.67	11	73.33	8	4	50.00	4	50.00
土木工程	89	71	79.78	18	20.22	57	44	77.19	13	22.81
機械工程	18	18	100.00	-	-	10	10	100.00	-	-
電子工程	29	28	96.55	1	3.45	13	13	100.00	-	-
農業技術	20	14	70.00	6	30.00	15	11	73.33	4	26.67
五等	2 041	580	28.42	1 461	71.58	1 311	393	29.98	918	70.02
會計	55	9	16.36	46	83.64	33	7	21.21	26	78.79
原住民族行政	190	62	32.63	128	67.37	119	40	33.61	79	66.39
錄事	170	44	25.88	126	74.12	120	36	30.00	84	70.00
庭務員	45	15	33.33	30	66.67	26	9	34.62	17	65.38
一般行政	1 532	403	26.31	1 129	73.69	979	268	27.37	711	72.63
電子工程	49	47	95.92	2	4.08	34	33	97.06	1	2.94

(十四)民航人員考試

類科別	報考					到考				
	總計	男性		女性		總計	男性		女性	
		人數	%	人數	%		人數	%	人數	%
總計	641	349	54.45	292	45.55	331	175	52.87	156	47.13
三等	641	349	54.45	292	45.55	331	175	52.87	156	47.13
航務管理	296	173	58.45	123	41.55	124	81	65.32	43	34.68
飛航管制	345	176	51.01	169	48.99	207	94	45.41	113	54.59



Table 38 Civil Service Special Examinations - Registrations & Qualification Rates,  
by Category, 2007

(X III) Examinations for Indigenous Peoples (Cont.)

單位：人

總計	錄取或及格				到考率%			錄取或及格率%		
	男性		女性		總到考率	男性	女性	總及格率	男性	女性
	人數	%	人數	%						
11	2	18.18	9	81.82	65.73	66.15	65.52	4.28	2.33	5.26
14	7	50.00	7	50.00	68.83	71.24	67.64	4.40	6.42	3.35
2	1	50.00	1	50.00	61.02	58.33	61.70	5.56	14.29	3.45
2	1	50.00	1	50.00	62.50	66.67	61.11	13.33	25.00	9.09
1	1	100.00	-	-	53.33	100.00	36.36	12.50	25.00	-
14	12	85.71	2	14.29	64.04	61.97	72.22	24.56	27.27	15.38
3	3	100.00	-	-	55.56	55.56	-	30.00	30.00	-
5	5	100.00	-	-	44.83	46.43	-	38.46	38.46	-
2	1	50.00	1	50.00	75.00	78.57	66.67	13.33	9.09	25.00
26	10	38.46	16	61.54	64.23	67.76	62.83	1.98	2.54	1.74
1	1	100.00	-	-	60.00	77.78	56.52	3.03	14.29	-
2	1	50.00	1	50.00	62.63	64.52	61.72	1.68	2.50	1.27
5	-	-	5	100.00	70.59	81.82	66.67	4.17	-	5.95
1	-	-	1	100.00	57.78	60.00	56.67	3.85	-	5.88
15	6	40.00	9	60.00	63.90	66.50	62.98	1.53	2.24	1.27
2	2	100.00	-	-	69.39	70.21	50.00	5.88	6.06	-

(X IV) Examinations for Civil Aviation Personnel

單位：人

總計	錄取或及格				到考率%			錄取或及格率%		
	男性		女性		總到考率	男性	女性	總及格率	男性	女性
	人數	%	人數	%						
26	13	50.00	13	50.00	51.64	50.14	53.42	7.85	7.43	8.33
26	13	50.00	13	50.00	51.64	50.14	53.42	7.85	7.43	8.33
9	5	55.56	4	44.44	41.89	46.82	34.96	7.26	6.17	9.30
17	8	47.06	9	52.94	60.00	53.41	66.86	8.21	8.51	7.96

表38 96年公務人員特種考試報考人數暨錄取或及格率按類科分

(十五)退除役軍人轉任公務人員考試

類科別	報考					到考				
	總計	男性		女性		總計	男性		女性	
		人數	%	人數	%		人數	%	人數	%
總計	948	904	95.36	44	4.64	605	577	95.37	28	4.63
三等	603	578	95.85	25	4.15	382	365	95.55	17	4.45
會計	6	6	100.00	-	-	4	4	100.00	-	-
一般行政	101	98	97.03	3	2.97	64	62	96.88	2	3.13
社會行政	438	417	95.21	21	4.79	280	266	95.00	14	5.00
人事行政	41	40	97.56	1	2.44	26	25	96.15	1	3.85
資訊處理	17	17	100.00	-	-	8	8	100.00	-	-
四等	345	326	94.49	19	5.51	223	212	95.07	11	4.93
會計	5	4	80.00	1	20.00	4	3	75.00	1	25.00
一般行政	324	307	94.75	17	5.25	208	198	95.19	10	4.81
衛生技術	16	15	93.75	1	6.25	11	11	100.00	-	-

(十六)交通事業港務人員考試

類科別	報考					到考				
	總計	男性		女性		總計	男性		女性	
		人數	%	人數	%		人數	%	人數	%
總計	744	714	95.97	30	4.03	508	485	95.47	23	4.53
佐級	266	257	96.62	9	3.38	175	169	96.57	6	3.43
輪機技術	94	94	100.00	-	-	70	70	100.00	-	-
船舶駕駛	172	163	94.77	9	5.23	105	99	94.29	6	5.71
士級	478	457	95.61	21	4.39	333	316	94.89	17	5.11
電工	33	33	100.00	-	-	13	13	100.00	-	-
機工	97	97	100.00	-	-	75	75	100.00	-	-
測工	121	104	85.95	17	14.05	87	73	83.91	14	16.09
化工	14	11	78.57	3	21.43	10	8	80.00	2	20.00
纜工	28	28	100.00	-	-	20	20	100.00	-	-
加油	88	88	100.00	-	-	60	60	100.00	-	-
水手	97	96	98.97	1	1.03	68	67	98.53	1	1.47

Table 38 Civil Service Special Examinations - Registrations & Qualification Rates,  
by Category, 2007

(X V)Examinations for Military Veterans Transferring to the Civil Service 單位：人

總計	錄取或及格				到考率%			錄取或及格率%		
	男性		女性		總到考率	男性	女性	總及格率	男性	女性
	人數	%	人數	%						
91	89	97.80	2	2.20	63.82	63.83	63.64	15.04	15.42	7.14
77	75	97.40	2	2.60	63.35	63.15	68.00	20.16	20.55	11.76
1	1	100.00	-	-	66.67	66.67	-	25.00	25.00	-
17	17	100.00	-	-	63.37	63.27	66.67	26.56	27.42	-
49	47	95.92	2	4.08	63.93	63.79	66.67	17.50	17.67	14.29
10	10	100.00	-	-	63.41	62.50	100.00	38.46	40.00	-
-	-	-	-	-	47.06	47.06	-	-	-	-
14	14	100.00	-	-	64.64	65.03	57.89	6.28	6.60	-
2	2	100.00	-	-	80.00	75.00	100.00	50.00	66.67	-
8	8	100.00	-	-	64.20	64.50	58.82	3.85	4.04	-
4	4	100.00	-	-	68.75	73.33	-	36.36	36.36	-

(X VI)Examination for Transportation Enterprise Harbor Operations Employees 單位：人

總計	錄取或及格				到考率%			錄取或及格率%		
	男性		女性		總到考率	男性	女性	總及格率	男性	女性
	人數	%	人數	%						
70	68	97.14	2	2.86	68.28	67.93	76.67	13.78	14.02	8.70
34	33	97.06	1	2.94	65.79	65.76	66.67	19.43	19.53	16.67
14	14	100.00	-	-	74.47	74.47	-	20.00	20.00	-
20	19	95.00	1	5.00	61.05	60.74	66.67	19.05	19.19	16.67
36	35	97.22	1	2.78	69.67	69.15	80.95	10.81	11.08	5.88
2	2	100.00	-	-	39.39	39.39	-	15.38	15.38	-
7	7	100.00	-	-	77.32	77.32	-	9.33	9.33	-
14	13	92.86	1	7.14	71.90	70.19	82.35	16.09	17.81	7.14
1	1	100.00	-	-	71.43	72.73	66.67	10.00	12.50	-
2	2	100.00	-	-	71.43	71.43	-	10.00	10.00	-
7	7	100.00	-	-	68.18	68.18	-	11.67	11.67	-
3	3	100.00	-	-	70.10	69.79	100.00	4.41	4.48	-

表38 96年公務人員特種考試報考人數暨錄取或及格率按類科分

(十七)海岸巡防人員考試

類科別	報考					到考				
	總計	男性		女性		總計	男性		女性	
		人數	%	人數	%		人數	%	人數	%
總計	1 202	1 080	89.85	122	10.15	780	705	90.38	75	9.62
五等	1 202	1 080	89.85	122	10.15	780	705	90.38	75	9.62
海洋巡護	1 202	1 080	89.85	122	10.15	780	705	90.38	75	9.62

(十八)稅務人員考試

類科別	報考					到考				
	總計	男性		女性		總計	男性		女性	
		人數	%	人數	%		人數	%	人數	%
總計	5 405	1 109	20.52	4 296	79.48	2 758	496	17.98	2 262	82.02
三等	3 592	763	21.24	2 829	78.76	1 951	383	19.63	1 568	80.37
財稅行政	3 592	763	21.24	2 829	78.76	1 951	383	19.63	1 568	80.37
四等	1 813	346	19.08	1 467	80.92	807	113	14.00	694	86.00
財稅行政	1 813	346	19.08	1 467	80.92	807	113	14.00	694	86.00

(十九)社會福利工作人員考試

類科別	報考					到考				
	總計	男性		女性		總計	男性		女性	
		人數	%	人數	%		人數	%	人數	%
總計	779	160	20.54	619	79.46	365	70	19.18	295	80.82
三等	779	160	20.54	619	79.46	365	70	19.18	295	80.82
社會行政	779	160	20.54	619	79.46	365	70	19.18	295	80.82

Table 38 Civil Service Special Examinations - Registrations & Qualification Rates,  
by Category, 2007

(X VII)Examinations for Coast Guard Personnel

單位：人

總計	錄取或及格				到考率%			錄取或及格率%		
	男性		女性		總到考率	男性	女性	總及格率	男性	女性
	人數	%	人數	%						
42	37	88.10	5	11.90	64.89	65.28	61.48	5.38	5.25	6.67
42	37	88.10	5	11.90	64.89	65.28	61.48	5.38	5.25	6.67
42	37	88.10	5	11.90	64.89	65.28	61.48	5.38	5.25	6.67

(X VIII)Examinations for Taxation Personnel

單位：人

總計	錄取或及格				到考率%			錄取或及格率%		
	男性		女性		總到考率	男性	女性	總及格率	男性	女性
	人數	%	人數	%						
432	80	18.52	352	81.48	51.03	44.72	52.65	15.66	16.13	15.56
365	71	19.45	294	80.55	54.32	50.20	55.43	18.71	18.54	18.75
365	71	19.45	294	80.55	54.32	50.20	55.43	18.71	18.54	18.75
67	9	13.43	58	86.57	44.51	32.66	47.31	8.30	7.96	8.36
67	9	13.43	58	86.57	44.51	32.66	47.31	8.30	7.96	8.36

(X IX)Examinations for Social Welfare Workers

單位：人

總計	錄取或及格				到考率%			錄取或及格率%		
	男性		女性		總到考率	男性	女性	總及格率	男性	女性
	人數	%	人數	%						
25	6	24.00	19	76.00	46.85	43.75	47.66	6.85	8.57	6.44
25	6	24.00	19	76.00	46.85	43.75	47.66	6.85	8.57	6.44
25	6	24.00	19	76.00	46.85	43.75	47.66	6.85	8.57	6.44

表39 96年公務人員特種考試報考人員教育程度按類科分

Table 39 Civil Service Special Examinations - Education Level of Registrants,  
by Category, 2007

(一)地方政府公務人員考試

( I )Examinations for Local Government Civil Servants

單位：人

類 科 別	總計	博士	碩士	學士	副學士 (專科)	高中(職) 以下
總 計	74 982	54	7 181	46 264	13 480	8 003
男	25 825	44	3 831	15 224	4 204	2 522
女	49 157	10	3 350	31 040	9 276	5 481
三等	19 146	40	4 465	12 202	2 363	76
男	8 512	33	2 474	5 008	961	36
女	10 634	7	1 991	7 194	1 402	40
一般行政	1 466	-	138	1 017	293	18
男	559	-	71	354	127	7
女	907	-	67	663	166	11
一般民政	270	-	16	156	88	10
男	107	-	11	58	34	4
女	163	-	5	98	54	6
戶政	427	-	24	258	131	14
男	149	-	10	97	35	7
女	278	-	14	161	96	7
社會行政	549	1	83	401	62	2
男	120	-	19	89	12	-
女	429	1	64	312	50	2
勞工行政	103	1	26	73	3	-
男	45	1	11	31	2	-
女	58	-	15	42	1	-
人事行政	1 543	-	185	1 090	262	6
男	477	-	74	318	84	1
女	1 066	-	111	772	178	5
法制	518	-	84	410	24	-
男	305	-	56	234	15	-
女	213	-	28	176	9	-
地政	1 359	1	161	863	323	11
男	600	-	84	375	135	6
女	759	1	77	488	188	5

表39 96年公務人員特種考試報考人員教育程度按類科分  
Table 39 Civil Service Special Examinations - Education Level of Registrants,  
by Category, 2007

(一)地方政府公務人員考試 (續一)

( I )Examinations for Local Government Civil Servants (Cont.1) 單位：人

類 科 別	總計	博士	碩士	學士	副學士 (專科)	高中(職) 以下
文化行政	506	3	179	294	30	-
男	136	3	48	75	10	-
女	370	-	131	219	20	-
教育行政	1 216	3	325	862	25	1
男	247	1	58	181	7	-
女	969	2	267	681	18	1
體育行政	83	-	22	58	3	-
男	53	-	12	40	1	-
女	30	-	10	18	2	-
史料編纂	72	2	23	43	4	-
男	45	1	18	22	4	-
女	27	1	5	21	-	-
圖書資訊管理	74	-	23	47	4	-
男	19	-	6	12	1	-
女	55	-	17	35	3	-
財稅行政	2 325	2	172	1 762	389	-
男	509	1	63	402	43	-
女	1 816	1	109	1 360	346	-
會計	978	-	76	778	123	1
男	247	-	31	199	16	1
女	731	-	45	579	107	-
統計	93	-	52	41	-	-
男	44	-	23	21	-	-
女	49	-	29	20	-	-
農業行政	40	1	15	18	6	-
男	19	1	6	8	4	-
女	21	-	9	10	2	-
經建行政	445	-	178	254	12	1
男	212	-	88	118	5	1
女	233	-	90	136	7	-
交通行政	190	1	60	118	10	1
男	111	1	37	66	6	1
女	79	-	23	52	4	-
觀光行政	51	-	22	23	6	-
男	18	-	12	5	1	-
女	33	-	10	18	5	-

表39 96年公務人員特種考試報考人員教育程度按類科分  
Table 39 Civil Service Special Examinations - Education Level of Registrants,  
by Category, 2007

(一)地方政府公務人員考試 (續二)

( I )Examinations for Local Government Civil Servants (Cont.2) 單位：人

類 科 別	總計	博士	碩士	學士	副學士 (專科)	高中(職) 以下
衛生行政	143	-	67	70	6	-
男	23	-	11	12	-	-
女	120	-	56	58	6	-
環保行政	478	3	220	212	43	-
男	287	3	133	124	27	-
女	191	-	87	88	16	-
法律政風	826	-	78	629	114	5
男	444	-	48	323	70	3
女	382	-	30	306	44	2
財經政風	306	-	44	231	29	2
男	116	-	18	82	15	1
女	190	-	26	149	14	1
新聞	73	-	28	44	1	-
男	16	-	6	10	-	-
女	57	-	22	34	1	-
公職社會工作師	62	-	26	36	-	-
男	10	-	6	4	-	-
女	52	-	20	32	-	-
土木工程	1 260	8	602	582	68	-
男	1 123	8	531	522	62	-
女	137	-	71	60	6	-
化學工程	83	-	38	43	2	-
男	60	-	28	31	1	-
女	23	-	10	12	1	-
工業工程	50	-	25	25	-	-
男	41	-	20	21	-	-
女	9	-	5	4	-	-
園藝	30	-	16	14	-	-
男	15	-	7	8	-	-
女	15	-	9	6	-	-
農業技術	339	5	137	188	9	-
男	174	5	63	99	7	-
女	165	-	74	89	2	-
公職獸醫師	223	-	67	131	25	-
男	111	-	37	57	17	-
女	112	-	30	74	8	-



表39 96年公務人員特種考試報考人員教育程度按類科分  
Table 39 Civil Service Special Examinations - Education Level of Registrants,  
by Category, 2007

(一)地方政府公務人員考試 (續三)

( I )Examinations for Local Government Civil Servants (Cont.3)

單位：人

類 科 別	總計	博士	碩士	學士	副學士 (專科)	高中(職) 以下
畜牧技術	68	-	40	24	4	-
男	42	-	26	14	2	-
女	26	-	14	10	2	-
水土保持工程	68	-	40	28	-	-
男	46	-	27	19	-	-
女	22	-	13	9	-	-
水利工程	99	1	79	19	-	-
男	83	1	66	16	-	-
女	16	-	13	3	-	-
建築工程	239	1	98	116	24	-
男	170	1	65	86	18	-
女	69	-	33	30	6	-
都市計畫技術	150	-	85	63	2	-
男	73	-	41	31	1	-
女	77	-	44	32	1	-
環境工程	35	1	25	8	1	-
男	28	1	19	7	1	-
女	7	-	6	1	-	-
機械工程	115	-	53	52	10	-
男	113	-	53	50	10	-
女	2	-	-	2	-	-
電力工程	155	-	34	96	25	-
男	150	-	34	91	25	-
女	5	-	-	5	-	-
電子工程	91	1	36	43	11	-
男	84	1	33	39	11	-
女	7	-	3	4	-	-
電信工程	32	-	17	14	1	-
男	31	-	17	13	1	-
女	1	-	-	1	-	-
資訊處理	670	-	219	380	71	-
男	510	-	179	278	53	-
女	160	-	40	102	18	-
工業安全	41	-	13	23	5	-
男	32	-	9	18	5	-
女	9	-	4	5	-	-

表39 96年公務人員特種考試報考人員教育程度按類科分  
Table 39 Civil Service Special Examinations - Education Level of Registrants,  
by Category, 2007

(一)地方政府公務人員考試 (續四)

( I )Examinations for Local Government Civil Servants (Cont.4) 單位：人

類 科 別	總計	博士	碩士	學士	副學士 (專科)	高中(職) 以下
衛生技術	238	1	132	101	4	-
男	90	1	48	40	1	-
女	148	-	84	61	3	-
衛生檢驗	5	-	3	2	-	-
男	3	-	2	1	-	-
女	2	-	1	1	-	-
環保技術	219	3	121	87	8	-
男	133	2	69	57	5	-
女	86	1	52	30	3	-
環境檢驗	47	1	29	15	2	-
男	25	1	13	10	1	-
女	22	-	16	5	1	-
交通技術	128	-	77	46	5	-
男	78	-	47	26	5	-
女	50	-	30	20	-	-
林業技術	97	-	36	59	2	-
男	50	-	18	31	1	-
女	47	-	18	28	1	-
測量製圖	369	-	61	213	91	4
男	302	-	44	175	79	4
女	67	-	17	38	12	-
景觀	6	-	2	4	-	-
男	5	-	2	3	-	-
女	1	-	-	1	-	-
食品衛生檢驗	93	-	53	38	2	-
男	22	-	16	5	1	-
女	71	-	37	33	1	-
四等	21 413	10	1 866	13 518	3 599	2 420
男	7 965	7	978	4 778	1 307	895
女	13 448	3	888	8 740	2 292	1 525
一般行政	2 786	-	92	1 852	454	388
男	863	-	45	546	131	141
女	1 923	-	47	1 306	323	247

表39 96年公務人員特種考試報考人員教育程度按類科分  
Table 39 Civil Service Special Examinations - Education Level of Registrants,  
by Category, 2007

(一)地方政府公務人員考試 (續五)

( I )Examinations for Local Government Civil Servants (Cont.5)

單位：人

類 科 別	總計	博士	碩士	學士	副學士 (專科)	高中(職) 以下
一般民政	3 064	-	95	1 666	786	517
男	1 076	-	53	584	249	190
女	1 988	-	42	1 082	537	327
戶政	2 185	1	111	1 374	449	250
男	673	1	47	421	120	84
女	1 512	-	64	953	329	166
社會工作	6	-	-	5	1	-
女	6	-	-	5	1	-
社會行政	542	2	38	373	52	77
男	92	-	11	53	14	14
女	450	2	27	320	38	63
勞工行政	41	-	6	25	3	7
男	19	-	2	10	2	5
女	22	-	4	15	1	2
人事行政	1 895	1	81	1 347	301	165
男	377	-	19	241	75	42
女	1 518	1	62	1 106	226	123
地政	1 234	-	64	670	309	191
男	436	-	30	248	93	65
女	798	-	34	422	216	126
文化行政	433	-	68	296	34	35
男	97	-	16	61	9	11
女	336	-	52	235	25	24
教育行政	808	-	128	590	17	73
男	129	-	26	85	5	13
女	679	-	102	505	12	60
新聞廣播	52	-	11	35	1	5
男	11	-	3	8	-	-
女	41	-	8	27	1	5
圖書資訊管理	177	-	25	135	13	4
男	40	-	6	31	2	1
女	137	-	19	104	11	3
財稅行政	1 566	-	47	1 029	271	219
男	275	-	16	193	26	40
女	1 291	-	31	836	245	179

表39 96年公務人員特種考試報考人員教育程度按類科分  
Table 39 Civil Service Special Examinations - Education Level of Registrants,  
by Category, 2007

(一)地方政府公務人員考試 (續六)

( I )Examinations for Local Government Civil Servants (Cont.6)

單位：人

類 科 別	總計	博士	碩士	學士	副學士 (專科)	高中(職) 以下
會計	869	-	31	617	136	85
男	186	-	12	141	14	19
女	683	-	19	476	122	66
統計	85	-	32	44	1	8
男	39	-	15	18	1	5
女	46	-	17	26	-	3
農業行政	39	-	10	18	7	4
男	17	-	6	6	3	2
女	22	-	4	12	4	2
經建行政	334	-	79	218	13	24
男	151	-	36	100	4	11
女	183	-	43	118	9	13
交通行政	85	1	3	63	7	11
男	61	1	2	45	6	7
女	24	-	1	18	1	4
環保行政	294	-	55	178	42	19
男	140	-	24	80	25	11
女	154	-	31	98	17	8
法律政風	815	-	47	573	80	115
男	435	-	31	286	49	69
女	380	-	16	287	31	46
財經政風	163	1	18	120	15	9
男	60	1	9	38	8	4
女	103	-	9	82	7	5
衛生行政	170	-	29	119	15	7
男	31	-	9	21	-	1
女	139	-	20	98	15	6
土木工程	1 125	1	258	682	155	29
男	883	1	210	537	118	17
女	242	-	48	145	37	12
化學工程	37	-	11	22	2	2
男	24	-	5	15	2	2
女	13	-	6	7	-	-
園藝	76	-	31	36	5	4
男	30	-	13	14	2	1
女	46	-	18	22	3	3

表39 96年公務人員特種考試報考人員教育程度按類科分  
Table 39 Civil Service Special Examinations - Education Level of Registrants,  
by Category, 2007

(一)地方政府公務人員考試 (續七)

( I )Examinations for Local Government Civil Servants (Cont.7)

單位：人

類 科 別	總計	博士	碩士	學士	副學士 (專科)	高中(職) 以下
農業技術	78	-	15	54	6	3
男	44	-	8	28	6	2
女	34	-	7	26	-	1
養殖技術	86	-	49	30	5	2
男	54	-	26	23	4	1
女	32	-	23	7	1	1
水利工程	53	-	36	15	2	-
男	40	-	27	12	1	-
女	13	-	9	3	1	-
建築工程	148	-	24	68	50	6
男	93	-	16	42	33	2
女	55	-	8	26	17	4
都市計畫技術	10	-	2	7	-	1
男	4	-	-	3	-	1
女	6	-	2	4	-	-
環境工程	17	-	4	12	1	-
男	12	-	3	8	1	-
女	5	-	1	4	-	-
機械工程	237	1	39	138	43	16
男	229	1	39	131	42	16
女	8	-	-	7	1	-
電力工程	197	-	18	123	47	9
男	189	-	16	118	46	9
女	8	-	2	5	1	-
電子工程	253	-	37	166	40	10
男	232	-	33	150	39	10
女	21	-	4	16	1	-
電信工程	12	-	2	7	1	2
男	10	-	2	5	1	2
女	2	-	-	2	-	-
資訊處理	411	-	52	260	60	39
男	274	-	41	163	46	24
女	137	-	11	97	14	15
衛生技術	98	1	30	54	10	3
男	34	1	12	16	2	3
女	64	-	18	38	8	-

表39 96年公務人員特種考試報考人員教育程度按類科分  
Table 39 Civil Service Special Examinations - Education Level of Registrants,  
by Category, 2007

(一)地方政府公務人員考試 (續八)

( I )Examinations for Local Government Civil Servants (Cont.8) 單位：人

類 科 別	總計	博士	碩士	學士	副學士 (專科)	高中(職) 以下
環保技術	300	-	98	173	18	11
男	176	-	60	99	11	6
女	124	-	38	74	7	5
環境檢驗	38	-	17	20	1	-
男	19	-	8	11	-	-
女	19	-	9	9	1	-
交通技術	37	-	9	25	3	-
男	24	-	6	15	3	-
女	13	-	3	10	-	-
林業技術	73	1	17	49	4	2
男	30	1	7	19	1	2
女	43	-	10	30	3	-
測量製圖	440	-	29	207	138	66
男	344	-	22	148	113	61
女	96	-	7	59	25	5
景觀	44	-	18	23	1	2
男	12	-	6	5	-	1
女	32	-	12	18	1	1
五等	34 423	4	850	20 544	7 518	5 507
男	9 348	4	379	5 438	1 936	1 591
女	25 075	-	471	15 106	5 582	3 916
一般行政	17 138	2	364	9 954	3 804	3 014
男	4 621	2	157	2 564	978	920
女	12 517	-	207	7 390	2 826	2 094
一般民政	947	-	15	507	251	174
男	375	-	9	193	96	77
女	572	-	6	314	155	97
戶政	5 901	1	135	3 596	1 283	886
男	1 451	1	56	877	305	212
女	4 450	-	79	2 719	978	674
社會行政	786	-	15	506	139	126
男	145	-	8	93	23	21
女	641	-	7	413	116	105

表39 96年公務人員特種考試報考人員教育程度按類科分  
Table 39 Civil Service Special Examinations - Education Level of Registrants,  
by Category, 2007

(一)地方政府公務人員考試 (續完)

( I )Examinations for Local Government Civil Servants (Cont.End) 單位：人

類 科 別	總計	博士	碩士	學士	副學士 (專科)	高中(職) 以下
勞工行政	43	-	3	34	5	1
男	21	-	2	14	4	1
女	22	-	1	20	1	-
人事行政	962	-	35	574	232	121
男	260	-	15	146	68	31
女	702	-	20	428	164	90
地政	2 005	-	37	1 004	539	425
男	644	-	16	343	160	125
女	1 361	-	21	661	379	300
教育行政	597	-	45	480	19	53
男	129	-	16	98	2	13
女	468	-	29	382	17	40
圖書資訊管理	719	-	40	470	115	94
男	214	-	19	133	39	23
女	505	-	21	337	76	71
財稅行政	2 922	-	63	1 882	657	320
男	491	-	25	340	73	53
女	2 431	-	38	1 542	584	267
會計	495	-	13	306	112	64
男	77	-	6	57	10	4
女	418	-	7	249	102	60
經建行政	512	-	45	370	57	40
男	214	-	25	157	20	12
女	298	-	20	213	37	28
政風	1 156	-	29	721	245	161
男	486	-	15	298	99	74
女	670	-	14	423	146	87
電子工程	240	1	11	140	60	28
男	220	1	10	125	59	25
女	20	-	1	15	1	3

表39 96年公務人員特種考試報考人員教育程度按類科分

Table 39 Civil Service Special Examinations - Education Level of Registrants, by Category, 2007

(二)第一次司法人員考試

(II) First Examinations for Judicial Personnel

單位：人

類 科 別	總計	博士	碩士	學士	副學士 (專科)	高中(職) 以下
總 計	3 659	2	72	1 504	1 117	964
男	2 681	1	58	1 061	804	757
女	978	1	14	443	313	207
四等	3 659	2	72	1 504	1 117	964
男	2 681	1	58	1 061	804	757
女	978	1	14	443	313	207
監所管理員(男)	2 681	1	58	1 061	804	757
男	2 681	1	58	1 061	804	757
監所管理員(女)	978	1	14	443	313	207
女	978	1	14	443	313	207

(三)第二次司法人員考試

(III) Second Examinations for Judicial Personnel

單位：人

類 科 別	總計	博士	碩士	學士	副學士 (專科)	高中(職) 以下
總 計	39 520	22	1 905	23 158	8 092	6 343
男	18 097	11	1 222	10 125	3 584	3 155
女	21 423	11	683	13 033	4 508	3 188
三等	9 518	14	1 359	7 257	756	132
男	5 510	8	919	3 962	524	97
女	4 008	6	440	3 295	232	35
監獄官(男)	537	-	19	257	220	41
男	537	-	19	257	220	41



表39 96年公務人員特種考試報考人員教育程度按類科分

Table 39 Civil Service Special Examinations - Education Level of Registrants, by Category, 2007

(三)第二次司法人員考試(續一)

(III)Second Examinations for Judicial Personnel (Cont.1)

單位：人

類 科 別	總計	博士	碩士	學士	副學士 (專科)	高中(職) 以下
監獄官(女)	189	-	9	114	59	7
女	189	-	9	114	59	7
檢察事務官偵查實務組	848	1	97	600	134	16
男	444	1	57	290	83	13
女	404	-	40	310	51	3
檢察事務官財經實務組	444	-	75	318	50	1
男	157	-	38	104	15	-
女	287	-	37	214	35	1
檢察事務官電子資訊組	196	-	83	95	18	-
男	167	-	71	79	17	-
女	29	-	12	16	1	-
檢察事務官營繕工程組	156	2	95	43	16	-
男	142	2	87	37	16	-
女	14	-	8	6	-	-
行政執行官	304	-	69	223	11	1
男	198	-	50	139	8	1
女	106	-	19	84	3	-
司法官	6 384	11	856	5 287	181	49
男	3 703	5	576	2 958	133	31
女	2 681	6	280	2 329	48	18
觀護人	460	-	56	320	67	17
男	162	-	21	98	32	11
女	298	-	35	222	35	6
行政執行官	304	-	69	223	11	1
男	198	-	50	139	8	1
女	106	-	19	84	3	-
四等	13 512	2	304	7 215	2 838	3 153
男	7 766	2	180	3 756	1 822	2 006
女	5 746	-	124	3 459	1 016	1 147

表39 96年公務人員特種考試報考人員教育程度按類科分

Table 39 Civil Service Special Examinations - Education Level of Registrants, by Category, 2007

(三)第二次司法人員考試 (續完)

(III)Second Examinations for Judicial Personnel (Cont.End)

單位：人

類 科 別	總計	博士	碩士	學士	副學士 (專科)	高中(職) 以下
監所管理員(男)	2 619	-	35	944	817	823
男	2 619	-	35	944	817	823
監所管理員(女)	828	-	11	385	234	198
女	828	-	11	385	234	198
法警(男)	3 180	1	79	1 671	765	664
男	2 318	1	61	1 163	582	511
女	862	-	18	508	183	153
執達員	922	-	20	554	205	143
男	480	-	15	274	110	81
女	442	-	5	280	95	62
執行員	196	-	9	143	19	25
男	105	-	4	79	12	10
女	91	-	5	64	7	15
法院書記官	5 767	1	150	3 518	798	1 300
男	2 244	1	65	1 296	301	581
女	3 523	-	85	2 222	497	719
五等	16 490	6	242	8 686	4 498	3 058
男	4 821	1	123	2 407	1 238	1 052
女	11 669	5	119	6 279	3 260	2 006
錄事	13 070	4	197	7 235	3 438	2 196
男	3 257	1	98	1 789	759	610
女	9 813	3	99	5 446	2 679	1 586
庭務員	3 420	2	45	1 451	1 060	862
男	1 564	-	25	618	479	442
女	1 856	2	20	833	581	420

表39 96年公務人員特種考試報考人員教育程度按類科分  
Table 39 Civil Service Special Examinations - Education Level of Registrants,  
by Category, 2007

(四)第一次警察人員考試

(IV)First Examinations for Police Officers

單位：人

類 科 別	總計	博士	碩士	學士	副學士 (專科)	高中(職) 以下
總計	1 114	-	31	441	638	4
男	911	-	23	311	573	4
女	203	-	8	130	65	-
四等	1 114	-	31	441	638	4
消防警察人員	1 114	-	31	441	638	4
男	911	-	23	311	573	4
女	203	-	8	130	65	-

(五)第二次警察人員考試

(V)Second Examinations for Police Officers

單位：人

類 科 別	總計	博士	碩士	學士	副學士 (專科)	高中(職) 以下
總 計	14 991	5	441	7 027	7 276	242
男	11 510	4	322	4 685	6 276	223
女	3 481	1	119	2 342	1 000	19
二等	80	1	70	7	2	-
男	75	1	65	7	2	-
女	5	-	5	-	-	-
刑事鑑識人員						
影像處理組	14	-	13	1	-	-
男	13	-	12	1	-	-
女	1	-	1	-	-	-
刑事物理組	23	1	18	4	-	-
男	22	1	17	4	-	-
女	1	-	1	-	-	-

表39 96年公務人員特種考試報考人員教育程度按類科分  
Table 39 Civil Service Special Examinations - Education Level of Registrants,  
by Category, 2007

(五)第二次警察人員考試 (續一)

(V)Second Examinations for Police Officers (Cont.1)

單位：人

類 科 別	總計	博士	碩士	學士	副學士 (專科)	高中(職) 以下
電子監察組	30	-	27	1	2	-
男	29	-	26	1	2	-
女	1	-	1	-	-	-
犯罪分析組	13	-	12	1	-	-
男	11	-	10	1	-	-
女	2	-	2	-	-	-
三等	5 934	2	220	2 592	3 068	52
男	4 919	1	148	1 912	2 810	48
女	1 015	1	72	680	258	4
行政警察人員	2 233	-	47	921	1 234	31
男	1 844	-	32	686	1 096	30
女	389	-	15	235	138	1
外事警察人員	288	1	27	218	42	-
男	168	1	16	123	28	-
女	120	-	11	95	14	-
刑事警察人員	317	-	5	158	150	4
男	275	-	4	132	135	4
女	42	-	1	26	15	-
公共安全人員	227	-	13	145	67	2
男	183	-	10	111	60	2
女	44	-	3	34	7	-
犯罪防治人員預防組	565	-	33	382	143	7
男	393	-	16	248	124	5
女	172	-	17	134	19	2
消防警察人員	1 488	-	11	205	1 268	4
男	1 405	-	6	178	1 217	4
女	83	-	5	27	51	-
交通警察人員交通組	100	-	9	64	26	1
男	89	-	8	54	26	1
女	11	-	1	10	-	-

表39 96年公務人員特種考試報考人員教育程度按類科分  
Table 39 Civil Service Special Examinations - Education Level of Registrants,  
by Category, 2007

(五)第二次警察人員考試 (續完)

(V)Second Examinations for Police Officers (Cont.End)

單位：人

類 科 別	總計	博士	碩士	學士	副學士 (專科)	高中(職) 以下
警察資訊管理人員	208	-	21	140	46	1
男	182	-	18	122	42	-
女	26	-	3	18	4	1
刑事鑑識人員	216	-	35	153	28	-
男	143	-	22	99	22	-
女	73	-	13	54	6	-
國境警察人員	125	-	5	84	35	1
男	100	-	5	61	33	1
女	25	-	-	23	2	-
水上警察人員	66	-	5	41	20	-
男	61	-	3	38	20	-
女	5	-	2	3	-	-
警察法制人員	101	1	9	81	9	1
男	76	-	8	60	7	1
女	25	1	1	21	2	-
四等	8 977	2	151	4 428	4 206	190
男	6 516	2	109	2 766	3 464	175
女	2 461	-	42	1 662	742	15
行政警察人員	6 946	-	117	3 574	3 154	101
男	4 843	-	83	2 146	2 526	88
女	2 103	-	34	1 428	628	13
消防警察人員	1 755	2	25	748	960	20
男	1 412	2	18	523	850	19
女	343	-	7	225	110	1
交通警察人員電訊組	127	-	5	52	32	38
男	123	-	5	48	32	38
女	4	-	-	4	-	-
水上警察人員航海組	149	-	4	54	60	31
男	138	-	3	49	56	30
女	11	-	1	5	4	1

表39 96年公務人員特種考試報考人員教育程度按類科分  
 Table 39 Civil Service Special Examinations - Education Level of Registrants,  
 by Category, 2007

(六)基層警察人員考試

(VI)Examinations for Entry-level Police Officers

單位：人

類 科 別	總計	博士	碩士	學士	副學士 (專科)	高中(職) 以下
總 計	7 746	5	95	3 679	1 787	2 180
男	4 801	5	47	1 845	1 340	1 564
女	2 945	-	48	1 834	447	616
四等	7 746	5	95	3 679	1 787	2 180
男	4 801	5	47	1 845	1 340	1 564
女	2 945	-	48	1 834	447	616
行政警察人員(男)	4 801	5	47	1 845	1 340	1 564
男	4 801	5	47	1 845	1 340	1 564
行政警察人員(女)	2 945	-	48	1 834	447	616
女	2 945	-	48	1 834	447	616

表39 96年公務人員特種考試報考人員教育程度按類科分  
Table 39 Civil Service Special Examinations - Education Level of Registrants,  
by Category, 2007

(七)法務部調查局調查人員考試

(VII)Examinations for Investigative Agents of the Investigation Bureau,  
Ministry of Justice

單位：人

類 科 別	總計	博士	碩士	學士	副學士 (專科)	高中(職) 以下
總 計	2 576	2	487	2 082	5	-
男	1 282	2	262	1 015	3	-
女	1 294	-	225	1 067	2	-
三等	2 576	2	487	2 082	5	-
男	1 282	2	262	1 015	3	-
女	1 294	-	225	1 067	2	-
調查工作組	803	-	142	660	1	-
男	414	-	74	339	1	-
女	389	-	68	321	-	-
法律實務組	949	-	64	884	1	-
男	428	-	41	386	1	-
女	521	-	23	498	-	-
化學鑑識組	108	1	61	46	-	-
男	47	1	30	16	-	-
女	61	-	31	30	-	-
醫學鑑識組	173	1	94	78	-	-
男	67	1	40	26	-	-
女	106	-	54	52	-	-
電子科學組	66	-	21	45	-	-
男	62	-	19	43	-	-
女	4	-	2	2	-	-
性別	151	-	38	112	1	-
男	110	-	26	83	1	-
女	41	-	12	29	-	-
財經實務組	326	-	67	257	2	-
男	154	-	32	122	-	-
女	172	-	35	135	2	-

表39 96年公務人員特種考試報考人員教育程度按類科分  
Table 39 Civil Service Special Examinations - Education Level of Registrants,  
by Category, 2007

(八)關務人員考試

(VIII)Examinations for Customs Officers

單位：人

類 科 別	總計	博士	碩士	學士	副學士 (專科)	高中(職) 以下
總 計	10 125	13	1 386	6 700	1 331	695
男	5 258	8	865	3 255	747	383
女	4 867	5	521	3 445	584	312
三等	2 410	6	573	1 645	181	5
男	1 392	5	383	893	108	3
女	1 018	1	190	752	73	2
財稅行政	328	-	28	254	44	2
男	94	-	11	72	11	-
女	234	-	17	182	33	2
關稅法務	744	2	96	621	23	2
男	381	2	55	315	7	2
女	363	-	41	306	16	-
關稅會統	159	1	53	99	6	-
男	53	-	27	26	-	-
女	106	1	26	73	6	-
藥事	153	1	40	103	9	-
男	76	1	22	52	1	-
女	77	-	18	51	8	-
船舶駕駛	47	-	10	31	6	-
男	45	-	9	30	6	-
女	2	-	1	1	-	-
化學工程	216	1	109	96	10	-
男	139	1	68	63	7	-
女	77	-	41	33	3	-
紡織工程	88	-	26	59	3	-
男	55	-	19	34	2	-
女	33	-	7	25	1	-
機械工程	149	-	59	71	18	1
男	144	-	55	70	18	1
女	5	-	4	1	-	-
電機工程	153	-	41	88	24	-
男	149	-	40	85	24	-
女	4	-	1	3	-	-
資訊處理	274	1	87	159	27	-
男	190	1	62	104	23	-
女	84	-	25	55	4	-



表39 96年公務人員特種考試報考人員教育程度按類科分  
Table 39 Civil Service Special Examinations - Education Level of Registrants,  
by Category, 2007

(八)關務人員考試(續)

(VIII)Examinations for Customs Officers (Cont.)

單位：人

類 科 別	總計	博士	碩士	學士	副學士 (專科)	高中(職) 以下
輻射安全技術工程	99	-	24	64	11	-
男	66	-	15	42	9	-
女	33	-	9	22	2	-
四等	7 560	7	809	5 012	1 110	622
男	3 716	3	479	2 323	599	312
女	3 844	4	330	2 689	511	310
一般行政	3 523	1	242	2 430	504	346
男	1 002	-	102	667	130	103
女	2 521	1	140	1 763	374	243
關稅會統	686	-	71	488	75	52
男	171	-	25	116	11	19
女	515	-	46	372	64	33
化學工程	874	3	218	552	70	31
男	481	2	118	301	40	20
女	393	1	100	251	30	11
紡織工程	257	-	27	174	44	12
男	144	-	15	91	30	8
女	113	-	12	83	14	4
機械工程	659	1	83	389	139	47
男	629	1	79	372	134	43
女	30	-	4	17	5	4
電機工程	813	1	76	480	188	68
男	775	-	72	455	182	66
女	38	1	4	25	6	2
資訊處理	748	1	92	499	90	66
男	514	-	68	321	72	53
女	234	1	24	178	18	13
五等	155	-	4	43	40	68
男	150	-	3	39	40	68
女	5	-	1	4	-	-
輪機工程	67	-	2	13	23	29
男	67	-	2	13	23	29
船舶駕駛	88	-	2	30	17	39
男	83	-	1	26	17	39
女	5	-	1	4	-	-

表39 96年公務人員特種考試報考人員教育程度按類科分  
Table 39 Civil Service Special Examinations - Education Level of Registrants,  
by Category, 2007

(九)外交領事人員考試

(IX)Examinations for Diplomatic and Consular Personnel

單位：人

類 科 別	總計	博士	碩士	學士	副學士 (專科)	高中(職) 以下
總 計	837	8	281	523	25	-
男	306	4	133	162	7	-
女	531	4	148	361	18	-
三等	837	8	281	523	25	-
男	306	4	133	162	7	-
女	531	4	148	361	18	-
英文組	490	4	174	299	13	-
男	190	2	83	101	4	-
女	300	2	91	198	9	-
西班牙文組	93	-	31	57	5	-
男	39	-	16	21	2	-
女	54	-	15	36	3	-
法文組	58	-	15	41	2	-
男	11	-	3	8	-	-
女	47	-	12	33	2	-
德文組	44	1	11	30	2	-
男	13	1	5	7	-	-
女	31	-	6	23	2	-
日文組	87	1	28	55	3	-
男	31	-	12	18	1	-
女	56	1	16	37	2	-
阿拉伯文組	9	-	3	6	-	-
男	7	-	3	4	-	-
女	2	-	-	2	-	-
俄文組	19	1	8	10	-	-
男	3	-	3	-	-	-
女	16	1	5	10	-	-
葡萄牙文組	6	-	2	4	-	-
男	3	-	2	1	-	-
女	3	-	-	3	-	-
意文組	10	1	2	7	-	-
男	3	1	1	1	-	-
女	7	-	1	6	-	-
土耳其文組	9	-	4	5	-	-
男	4	-	3	1	-	-
女	5	-	1	4	-	-
韓文組	12	-	3	9	-	-
男	2	-	2	-	-	-
女	10	-	1	9	-	-

表39 96年公務人員特種考試報考人員教育程度按類科分  
Table 39 Civil Service Special Examinations - Education Level of Registrants,  
by Category, 2007

(十)國際新聞人員考試

(X)Examinations for International Information Officers

單位：人

類 科 別	總計	博士	碩士	學士	副學士 (專科)	高中(職) 以下
總 計	98	1	41	53	3	-
男	32	-	15	16	1	-
女	66	1	26	37	2	-
三等	98	1	41	53	3	-
男	32	-	15	16	1	-
女	66	1	26	37	2	-
國際新聞日文組	46	-	21	23	2	-
男	11	-	5	5	1	-
女	35	-	16	18	1	-
國際新聞人員西班牙文組	30	-	13	16	1	-
男	14	-	9	5	-	-
女	16	-	4	11	1	-
國際新聞阿拉伯文組	2	-	-	2	-	-
男	1	-	-	1	-	-
女	1	-	-	1	-	-
國際新聞韓文組	9	-	3	6	-	-
男	1	-	-	1	-	-
女	8	-	3	5	-	-
國際新聞人員俄文組	11	1	4	6	-	-
男	5	-	1	4	-	-
女	6	1	3	2	-	-

表39 96年公務人員特種考試報考人員教育程度按類科分

Table39 Civil Service Special Examinations - Education Level of Registrants, by Category, 2007

(十一)身心障礙人員考試

(X I) Examinations for the Disabled

單位：人

類 科 別	總計	博士	碩士	學士	副學士 (專科)	高中(職) 以下
總 計	3 441	-	80	1 387	903	1 071
男	1 832	-	59	760	471	542
女	1 609	-	21	627	432	529
三等	397	-	25	250	115	7
男	220	-	17	130	69	4
女	177	-	8	120	46	3
一般行政	190	-	8	97	79	6
男	112	-	5	57	46	4
女	78	-	3	40	33	2
勞工行政	19	-	1	11	7	-
男	11	-	1	5	5	-
女	8	-	-	6	2	-
地政	27	-	1	16	9	1
男	18	-	1	10	7	-
女	9	-	-	6	2	1
教育行政	133	-	9	111	13	-
男	59	-	5	50	4	-
女	74	-	4	61	9	-
經建行政	12	-	2	8	2	-
男	7	-	1	4	2	-
女	5	-	1	4	-	-
工業工程	4	-	2	2	-	-
男	2	-	2	-	-	-
女	2	-	-	2	-	-
機械工程	6	-	1	2	3	-
男	6	-	1	2	3	-
測量製圖	6	-	1	3	2	-
男	5	-	1	2	2	-
女	1	-	-	1	-	-

表39 96年公務人員特種考試報考人員教育程度按類科分

Table 39 Civil Service Special Examinations - Education Level of Registrants, by Category, 2007

(十一)身心障礙人員考試(續一)

(X I) Examinations for the Disabled (Cont.1)

單位：人

類 科 別	總計	博士	碩士	學士	副學士 (專科)	高中(職) 以下
四等	675	-	35	330	154	156
男	422	-	29	206	95	92
女	253	-	6	124	59	64
一般行政	289	-	12	117	70	90
男	167	-	10	70	35	52
女	122	-	2	47	35	38
一般民政	65	-	1	31	12	21
男	39	-	1	19	7	12
女	26	-	-	12	5	9
社會行政	43	-	4	25	6	8
男	14	-	3	6	1	4
女	29	-	1	19	5	4
地政	22	-	1	6	11	4
男	18	-	1	5	10	2
女	4	-	-	1	1	2
教育行政	18	-	1	12	1	4
男	7	-	1	3	1	2
女	11	-	-	9	-	2
財稅行政	34	-	1	23	6	4
男	16	-	1	11	3	1
女	18	-	-	12	3	3
金融保險	8	-	-	5	2	1
男	6	-	-	4	1	1
女	2	-	-	1	1	-
法院書記官	43	-	2	21	9	11
男	27	-	2	14	5	6
女	16	-	-	7	4	5
土木工程	27	-	3	11	12	1
男	25	-	3	10	11	1
女	2	-	-	1	1	-

表39 96年公務人員特種考試報考人員教育程度按類科分  
Table39 Civil Service Special Examinations - Education Level of Registrants,  
by Category, 2007

(十一)身心障礙人員考試 (續完)

(X I) Examinations for the Disabled (Cont.End)

單位：人

類 科 別	總計	博士	碩士	學士	副學士 (專科)	高中(職) 以下
電力工程	11	-	-	9	2	-
男	11	-	-	9	2	-
電子工程	30	-	-	22	5	3
男	29	-	-	21	5	3
女	1	-	-	1	-	-
資訊處理	85	-	10	48	18	9
男	63	-	7	34	14	8
女	22	-	3	14	4	1
五等	2 369	-	20	807	634	908
男	1 190	-	13	424	307	446
女	1 179	-	7	383	327	462
一般行政	1 711	-	16	555	443	697
男	850	-	10	278	218	344
女	861	-	6	277	225	353
人事行政	135	-	2	43	47	43
男	63	-	1	21	24	17
女	72	-	1	22	23	26
地政	90	-	1	34	19	36
男	60	-	1	32	13	14
女	30	-	-	2	6	22
教育行政	35	-	-	22	4	9
男	11	-	-	7	-	4
女	24	-	-	15	4	5
財稅行政	112	-	1	57	36	18
男	48	-	1	31	12	4
女	64	-	-	26	24	14
錄事	286	-	-	96	85	105
男	158	-	-	55	40	63
女	128	-	-	41	45	42

表39 96年公務人員特種考試報考人員教育程度按類科分  
Table 39 Civil Service Special Examinations - Education Level of Registrants,  
by Category, 2007

(十二)經濟部專利商標審查人員考試

(X II) Examination for Patent and Trademark Application Reviewers,  
Ministry of Economic Affairs

單位：人

類 科 別	總計	博士	碩士	學士	副學士 (專科)	高中(職) 以下
總 計	1 923	21	853	912	135	2
男	1 212	14	568	536	92	2
女	711	7	285	376	43	-
二等	277	12	264	1	-	-
生物技術	277	12	264	1	-	-
男	128	6	122	-	-	-
女	149	6	142	1	-	-
三等	1 646	9	589	911	135	2
男	1 084	8	446	536	92	2
女	562	1	143	375	43	-
商標審查	822	4	187	563	66	2
男	407	4	106	263	32	2
女	415	-	81	300	34	-
機械工程	135	1	68	47	19	-
男	128	1	64	45	18	-
女	7	-	4	2	1	-
控制工程	29	-	8	15	6	-
男	27	-	7	14	6	-
女	2	-	1	1	-	-
電力工程	52	-	19	25	8	-
男	50	-	18	24	8	-
女	2	-	1	1	-	-

表39 96年公務人員特種考試報考人員教育程度按類科分  
Table 39 Civil Service Special Examinations - Education Level of Registrants,  
by Category, 2007

(十二)經濟部專利商標審查人員考試(續)

(X II) Examination for Patent and Trademark Application Reviewers,  
Ministry of Economic Affairs(Cont.)

單位：人

類 科 別	總計	博士	碩士	學士	副學士 (專科)	高中(職) 以下
光電工程	74	-	48	22	4	-
男	63	-	43	16	4	-
女	11	-	5	6	-	-
資訊工程	131	-	54	68	9	-
男	102	-	47	50	5	-
女	29	-	7	18	4	-
電子工程	100	1	46	42	11	-
男	93	1	45	37	10	-
女	7	-	1	5	1	-
電信工程	67	-	40	22	5	-
男	66	-	40	21	5	-
女	1	-	-	1	-	-
一般化工	130	-	72	52	6	-
男	86	-	46	37	3	-
女	44	-	26	15	3	-
藥事	45	2	14	28	1	-
男	23	2	7	13	1	-
女	22	-	7	15	-	-
藥學檢驗	42	1	19	22	-	-
男	27	-	13	14	-	-
女	15	1	6	8	-	-
醫學工程	19	-	14	5	-	-
男	12	-	10	2	-	-
女	7	-	4	3	-	-



表39 96年公務人員特種考試報考人員教育程度按類科分

Table 39 Civil Service Special Examinations - Education Level of Registrants, by Category, 2007

(十三)原住民族考試

(X III)Examinations for Indigenous Peoples

單位：人

類 科 別	總計	博士	碩士	學士	副學士 (專科)	高中(職) 以下
總 計	4 194	2	72	1 402	1 034	1 684
男	1 545	-	40	500	362	643
女	2 649	2	32	902	672	1 041
二等	20	-	15	3	2	-
一般行政	20	-	15	3	2	-
男	11	-	9	-	2	-
女	9	-	6	3	-	-
三等	701	-	37	415	204	45
男	323	-	20	181	99	23
女	378	-	17	234	105	22
自然保育	12	-	2	8	2	-
男	7	-	1	4	2	-
女	5	-	1	4	-	-
林業技術	23	-	1	10	8	4
男	17	-	-	8	5	4
女	6	-	1	2	3	-
經建行政	31	-	2	21	8	-
男	18	-	1	14	3	-
女	13	-	1	7	5	-
原住民族行政	44	-	6	30	3	5
男	23	-	5	12	1	5
女	21	-	1	18	2	-
一般行政	257	-	14	152	72	19
男	117	-	5	66	37	9
女	140	-	9	86	35	10
一般民政	70	-	2	33	25	10
男	30	-	1	12	14	3
女	40	-	1	21	11	7
社會行政	81	-	3	51	23	4
男	24	-	2	14	7	1
女	57	-	1	37	16	3

表39 96年公務人員特種考試報考人員教育程度按類科分

Table 39 Civil Service Special Examinations - Education Level of Registrants,  
by Category, 2007

## (十三)原住民族考試(續一)

## (X III)Examinations for Indigenous Peoples (Cont.1)

單位：人

類 科 別	總計	博士	碩士	學士	副學士 (專科)	高中(職) 以下
地政	37	-	2	16	17	2
男	14	-	-	7	7	-
女	23	-	2	9	10	2
財稅行政	70	-	-	52	18	-
男	12	-	-	12	-	-
女	58	-	-	40	18	-
土木工程	50	-	4	26	20	-
男	41	-	4	21	16	-
女	9	-	-	5	4	-
電力工程	5	-	-	4	1	-
男	4	-	-	3	1	-
女	1	-	-	1	-	-
農業技術	21	-	1	12	7	1
男	16	-	1	8	6	1
女	5	-	-	4	1	-
四等	1 432	-	13	498	334	587
男	631	-	7	186	143	295
女	801	-	6	312	191	292
外交行政人員	25	-	1	18	4	2
男	4	-	-	3	1	-
女	21	-	1	15	3	2
監所管理員	99	-	-	12	21	66
男	80	-	-	7	18	55
女	19	-	-	5	3	11
林業技術	19	-	-	3	3	13
男	17	-	-	2	3	12
女	2	-	-	1	-	1
法警	59	-	-	19	13	27
男	49	-	-	13	11	25
女	10	-	-	6	2	2
經建行政	2	-	-	-	-	2
男	1	-	-	-	-	1
女	1	-	-	-	-	1
原住民族行政	121	-	2	57	19	43
男	44	-	1	22	6	15
女	77	-	1	35	13	28

表39 96年公務人員特種考試報考人員教育程度按類科分

Table 39 Civil Service Special Examinations - Education Level of Registrants, by Category, 2007

(十三)原住民族考試(續二)

(X III)Examinations for Indigenous Peoples (Cont.2)

單位：人

類 科 別	總計	博士	碩士	學士	副學士 (專科)	高中(職) 以下
一般行政	391	-	2	130	93	166
男	130	-	1	40	27	62
女	261	-	1	90	66	104
一般民政	462	-	2	150	123	187
男	153	-	2	41	43	67
女	309	-	-	109	80	120
社會行政	59	-	1	30	11	17
男	12	-	-	4	2	6
女	47	-	1	26	9	11
文化行政	24	-	1	17	2	4
男	6	-	-	5	1	-
女	18	-	1	12	1	4
圖書資訊管理	15	-	1	5	6	3
男	4	-	1	2	-	1
女	11	-	-	3	6	2
土木工程	89	-	2	34	26	27
男	71	-	1	27	19	24
女	18	-	1	7	7	3
機械工程	18	-	1	9	3	5
男	18	-	1	9	3	5
電子工程	29	-	-	10	9	10
男	28	-	-	9	9	10
女	1	-	-	1	-	-
農業技術	20	-	-	4	1	15
男	14	-	-	2	-	12
女	6	-	-	2	1	3
五等	2 041	2	7	486	494	1 052
男	580	-	4	133	118	325
女	1 461	2	3	353	376	727
會計	55	-	-	25	18	12
男	9	-	-	6	2	1
女	46	-	-	19	16	11

表39 96年公務人員特種考試報考人員教育程度按類科分

Table 39 Civil Service Special Examinations - Education Level of Registrants, by Category, 2007

(十三)原住民族考試 (續完)

(X III)Examinations for Indigenous Peoples (Cont.End)

單位：人

類 科 別	總計	博士	碩士	學士	副學士 (專科)	高中(職) 以下
原住民族行政	190	-	2	46	39	103
男	62	-	1	13	8	40
女	128	-	1	33	31	63
錄事	170	1	-	47	51	71
男	44	-	-	14	16	14
女	126	1	-	33	35	57
庭務員	45	-	-	9	10	26
男	15	-	-	-	1	14
女	30	-	-	9	9	12
一般行政	1 532	1	5	345	363	818
男	403	-	3	86	80	234
女	1 129	1	2	259	283	584
電子工程	49	-	-	14	13	22
男	47	-	-	14	11	22
女	2	-	-	-	2	-

(十四)民航人員考試

(X IV)Examinations for Civil Aviation Personnel

單位：人

類 科 別	總計	博士	碩士	學士	副學士 (專科)	高中(職) 以下
總 計	641	2	127	443	68	1
男	349	2	81	228	38	-
女	292	-	46	215	30	1
三等	641	2	127	443	68	1
男	349	2	81	228	38	-
女	292	-	46	215	30	1
航務管理	296	2	62	195	36	1
男	173	2	38	114	19	-
女	123	-	24	81	17	1
飛航管制	345	-	65	248	32	-
男	176	-	43	114	19	-
女	169	-	22	134	13	-

表39 96年公務人員特種考試報考人員教育程度按類科分  
Table 39 Civil Service Special Examinations - Education Level of Registrants,  
by Category, 2007

(十五)退除役軍人轉任公務人員考試

(X V)Examinations for Military Veterans Transferring to the Civil Service 單位：人

類 科 別	總計	博士	碩士	學士	副學士 (專科)	高中(職) 以下
總 計	948	-	43	308	484	113
男	904	-	42	292	462	108
女	44	-	1	16	22	5
三等	603	-	38	237	304	24
男	578	-	37	223	294	24
女	25	-	1	14	10	-
會計	6	-	-	4	2	-
男	6	-	-	4	2	-
一般行政	101	-	8	37	54	2
男	98	-	8	35	53	2
女	3	-	-	2	1	-
社會行政	438	-	24	167	227	20
男	417	-	23	156	218	20
女	21	-	1	11	9	-
人事行政	41	-	2	22	15	2
男	40	-	2	21	15	2
女	1	-	-	1	-	-
資訊處理	17	-	4	7	6	-
男	17	-	4	7	6	-
四等	345	-	5	71	180	89
男	326	-	5	69	168	84
女	19	-	-	2	12	5
會計	5	-	-	3	1	1
男	4	-	-	3	1	-
女	1	-	-	-	-	1
一般行政	324	-	4	63	172	85
男	307	-	4	61	161	81
女	17	-	-	2	11	4
衛生技術	16	-	1	5	7	3
男	15	-	1	5	6	3
女	1	-	-	-	1	-

表39 96年公務人員特種考試報考人員教育程度按類科分  
Table39 Civil Service Special Examinations - Education Level of Registrants,  
by Category, 2007

(十六)交通事業港務人員考試

(X VI)Examination for Transportation Enterprise Harbor Operations Employees 單位：人

類 科 別	總計	博士	碩士	學士	副學士 (專科)	高中(職) 以下
總 計	744	-	17	211	217	299
男	714	-	16	189	212	297
女	30	-	1	22	5	2
佐級	266	-	4	72	76	114
男	257	-	4	63	76	114
女	9	-	-	9	-	-
輪機技術	94	-	-	18	35	41
男	94	-	-	18	35	41
船舶駕駛	172	-	4	54	41	73
男	163	-	4	45	41	73
女	9	-	-	9	-	-
士級	478	-	13	139	141	185
男	457	-	12	126	136	183
女	21	-	1	13	5	2
電工	33	-	-	8	8	17
男	33	-	-	8	8	17
機工	97	-	2	31	30	34
男	97	-	2	31	30	34
測工	121	-	5	51	40	25
男	104	-	4	40	37	23
女	17	-	1	11	3	2
化工	14	-	3	5	5	1
男	11	-	3	3	4	1
女	3	-	-	2	1	-
纜工	28	-	-	4	10	14
男	28	-	-	4	10	14
加油	88	-	2	17	26	43
男	88	-	2	17	26	43
水手	97	-	1	23	22	51
男	96	-	1	23	21	51
女	1	-	-	-	1	-

表39 96年公務人員特種考試報考人員教育程度按類科分  
Table 39 Civil Service Special Examinations - Education Level of Registrants,  
by Category, 2007

(十七)海岸巡防人員考試

(X VII)Examinations for Coast Guard Personnel

單位：人

類 科 別	總計	博士	碩士	學士	副學士 (專科)	高中(職) 以下
總 計	1 202	-	30	391	337	444
男	1 080	-	25	333	307	415
女	122	-	5	58	30	29
五等	1 202	-	30	391	337	444
男	1 080	-	25	333	307	415
女	122	-	5	58	30	29
海洋巡護	1 202	-	30	391	337	444
男	1 080	-	25	333	307	415
女	122	-	5	58	30	29

(十八)稅務人員考試

(X VIII)Examinations for Taxation Personnel

單位：人

類 科 別	總計	博士	碩士	學士	副學士 (專科)	高中(職) 以下
總 計	5 405	7	302	3 636	1 117	343
男	1 109	5	132	784	133	55
女	4 296	2	170	2 852	984	288
三等	3 592	5	261	2 587	738	1
財稅行政	3 592	5	261	2 587	738	1
男	763	3	111	556	92	1
女	2 829	2	150	2 031	646	-
四等	1 813	2	41	1 049	379	342
財稅行政	1 813	2	41	1 049	379	342
男	346	2	21	228	41	54
女	1 467	-	20	821	338	288

表39 96年公務人員特種考試報考人員教育程度按類科分  
 Table 39 Civil Service Special Examinations - Education Level of Registrants,  
 by Category, 2007

(十九)社會福利工作人員考試

(XIX)Examinations for Social Welfare Workers

單位：人

類 科 別	總計	博士	碩士	學士	副學士 (專科)	高中(職) 以下
總 計	779	1	66	578	126	8
男	160	1	17	105	34	3
女	619	-	49	473	92	5
三等	779	1	66	578	126	8
社會行政	779	1	66	578	126	8
男	160	1	17	105	34	3
女	619	-	49	473	92	5



表40 96年公務人員特種考試錄取或及格人員教育程度按類科分  
Table 40 Civil Service Special Examinations - Education Level of Qualifying  
Examinees, by Category, 2007

(一)地方政府公務人員考試

( I )Examinations for Local Government Civil Servants

單位：人

類 科 別	總計	博士	碩士	學士	副學士 (專科)	高中(職) 以下
總 計	2 418	6	589	1 578	182	63
男	1 172	6	387	655	87	37
女	1 246	-	202	923	95	26
三等	1 170	6	437	647	78	2
男	656	6	298	315	36	1
女	514	-	139	332	42	1
一般行政	61	-	9	44	8	-
男	23	-	5	16	2	-
女	38	-	4	28	6	-
一般民政	12	-	4	7	-	1
男	9	-	2	7	-	-
女	3	-	2	-	-	1
戶政	36	-	6	22	7	1
男	12	-	2	7	2	1
女	24	-	4	15	5	-
社會行政	20	-	8	12	-	-
男	4	-	2	2	-	-
女	16	-	6	10	-	-
勞工行政	6	-	1	5	-	-
男	2	-	1	1	-	-
女	4	-	-	4	-	-
人事行政	39	-	6	31	2	-
男	6	-	3	3	-	-
女	33	-	3	28	2	-
法制	6	-	1	5	-	-
男	3	-	-	3	-	-
女	3	-	1	2	-	-
地政	145	-	34	96	15	-
男	69	-	15	45	9	-
女	76	-	19	51	6	-

表40 96年公務人員特種考試錄取或及格人員教育程度按類科分  
Table 40 Civil Service Special Examinations - Education Level of Qualifying  
Examinees, by Category, 2007

(一)地方政府公務人員考試 (續一)

( I )Examinations for Local Government Civil Servants(Cont.1) 單位：人

類 科 別	總計	博士	碩士	學士	副學士 (專科)	高中(職) 以下
文化行政	11	-	4	7	-	-
男	2	-	1	1	-	-
女	9	-	3	6	-	-
教育行政	20	-	6	14	-	-
男	4	-	1	3	-	-
女	16	-	5	11	-	-
體育行政	2	-	1	1	-	-
男	1	-	-	1	-	-
女	1	-	1	-	-	-
史料編纂	2	-	1	1	-	-
男	2	-	1	1	-	-
女	-	-	-	-	-	-
圖書資訊管理	2	-	-	2	-	-
男	-	-	-	-	-	-
女	2	-	-	2	-	-
財稅行政	96	-	10	74	12	-
男	29	-	4	23	2	-
女	67	-	6	51	10	-
會計	76	-	12	54	10	-
男	19	-	6	13	-	-
女	57	-	6	41	10	-
統計	5	-	4	1	-	-
男	3	-	3	-	-	-
女	2	-	1	1	-	-
農業行政	3	1	1	1	-	-
男	1	1	-	-	-	-
女	2	-	1	1	-	-
經建行政	41	-	23	18	-	-
男	26	-	16	10	-	-
女	15	-	7	8	-	-
交通行政	7	-	5	2	-	-
男	3	-	2	1	-	-
女	4	-	3	1	-	-
觀光行政	1	-	-	1	-	-
男	-	-	-	-	-	-
女	1	-	-	1	-	-

表40 96年公務人員特種考試錄取或及格人員教育程度按類科分  
Table 40 Civil Service Special Examinations - Education Level of Qualifying  
Examinees, by Category, 2007

(一)地方政府公務人員考試 (續二)

( I )Examinations for Local Government Civil Servants(Cont.2) 單位：人

類 科 別	總計	博士	碩士	學士	副學士 (專科)	高中(職) 以下
衛生行政	4	-	2	1	1	-
男	1	-	1	-	-	-
女	3	-	1	1	1	-
環保行政	37	-	21	15	1	-
男	22	-	12	9	1	-
女	15	-	9	6	-	-
法律政風	20	-	2	14	4	-
男	11	-	2	5	4	-
女	9	-	-	9	-	-
財經政風	7	-	2	5	-	-
男	3	-	-	3	-	-
女	4	-	2	2	-	-
新聞	1	-	1	-	-	-
男	-	-	-	-	-	-
女	1	-	1	-	-	-
公職社會工作師	4	-	2	2	-	-
男	1	-	1	-	-	-
女	3	-	1	2	-	-
土木工程	215	2	121	87	5	-
男	202	2	113	82	5	-
女	13	-	8	5	-	-
化學工程	4	-	1	3	-	-
男	4	-	1	3	-	-
女	-	-	-	-	-	-
工業工程	2	-	2	-	-	-
男	2	-	2	-	-	-
女	-	-	-	-	-	-
園藝	1	-	1	-	-	-
男	1	-	1	-	-	-
女	-	-	-	-	-	-
農業技術	31	2	10	19	-	-
男	11	2	1	8	-	-
女	20	-	9	11	-	-
公職獸醫師	43	-	17	25	1	-
男	20	-	11	9	-	-
女	23	-	6	16	1	-

表40 96年公務人員特種考試錄取或及格人員教育程度按類科分  
Table 40 Civil Service Special Examinations - Education Level of Qualifying  
Examinees, by Category, 2007

(一)地方政府公務人員考試 (續三)

( I )Examinations for Local Government Civil Servants(Cont.3) 單位：人

類 科 別	總計	博士	碩士	學士	副學士 (專科)	高中(職) 以下
畜牧技術	2	-	1	1	-	-
男	2	-	1	1	-	-
女	-	-	-	-	-	-
水土保持工程	5	-	4	1	-	-
男	4	-	3	1	-	-
女	1	-	1	-	-	-
水利工程	11	-	11	-	-	-
男	10	-	10	-	-	-
女	1	-	1	-	-	-
建築工程	17	-	9	7	1	-
男	13	-	5	7	1	-
女	4	-	4	-	-	-
都市計畫技術	10	-	8	2	-	-
男	6	-	5	1	-	-
女	4	-	3	1	-	-
環境工程	5	-	5	-	-	-
男	4	-	4	-	-	-
女	1	-	1	-	-	-
機械工程	16	-	9	7	-	-
男	16	-	9	7	-	-
女	-	-	-	-	-	-
電力工程	13	-	3	8	2	-
男	13	-	3	8	2	-
女	-	-	-	-	-	-
電子工程	4	-	3	1	-	-
男	4	-	3	1	-	-
女	-	-	-	-	-	-
電信工程	3	-	3	-	-	-
男	3	-	3	-	-	-
女	-	-	-	-	-	-
資訊處理	31	-	15	13	3	-
男	20	-	10	7	3	-
女	11	-	5	6	-	-
工業安全	1	-	-	1	-	-
男	-	-	-	-	-	-
女	1	-	-	1	-	-

表40 96年公務人員特種考試錄取或及格人員教育程度按類科分  
Table 40 Civil Service Special Examinations - Education Level of Qualifying  
Examinees, by Category, 2007

(一)地方政府公務人員考試 (續四)

( I )Examinations for Local Government Civil Servants(Cont.4) 單位：人

類 科 別	總計	博士	碩士	學士	副學士 (專科)	高中(職) 以下
衛生技術	4	-	3	1	-	-
男	2	-	1	1	-	-
女	2	-	2	-	-	-
衛生檢驗	1	-	1	-	-	-
男	1	-	1	-	-	-
女	-	-	-	-	-	-
環保技術	28	-	18	9	1	-
男	20	-	13	6	1	-
女	8	-	5	3	-	-
環境檢驗	1	1	-	-	-	-
男	1	1	-	-	-	-
女	-	-	-	-	-	-
交通技術	15	-	12	3	-	-
男	12	-	9	3	-	-
女	3	-	3	-	-	-
林業技術	3	-	2	1	-	-
男	-	-	-	-	-	-
女	3	-	2	1	-	-
測量製圖	38	-	10	23	5	-
男	28	-	8	16	4	-
女	10	-	2	7	1	-
景觀	1	-	1	-	-	-
男	1	-	1	-	-	-
女	-	-	-	-	-	-
食品衛生檢驗	1	-	1	-	-	-
男	-	-	-	-	-	-
女	1	-	1	-	-	-
四等	834	-	133	582	74	45
男	389	-	79	241	41	28
女	445	-	54	341	33	17
一般行政	49	-	1	44	1	3
男	16	-	1	12	-	3
女	33	-	-	32	1	-

表40 96年公務人員特種考試錄取或及格人員教育程度按類科分  
Table 40 Civil Service Special Examinations - Education Level of Qualifying  
Examinees, by Category, 2007

(一)地方政府公務人員考試 (續五)

( I )Examinations for Local Government Civil Servants(Cont.5) 單位：人

類 科 別	總計	博士	碩士	學士	副學士 (專科)	高中(職) 以下
一般民政	103	-	4	77	15	7
男	43	-	3	28	6	6
女	60	-	1	49	9	1
戶政	94	-	11	75	5	3
男	20	-	1	16	1	2
女	74	-	10	59	4	1
社會工作	1	-	-	1	-	-
女	1	-	-	1	-	-
社會行政	18	-	3	13	-	2
男	1	-	1	-	-	-
女	17	-	2	13	-	2
勞工行政	1	-	-	1	-	-
男	-	-	-	-	-	-
女	1	-	-	1	-	-
人事行政	33	-	1	29	1	2
男	7	-	1	6	-	-
女	26	-	-	23	1	2
地政	63	-	4	41	9	9
男	29	-	2	15	6	6
女	34	-	2	26	3	3
文化行政	10	-	5	5	-	-
男	2	-	1	1	-	-
女	8	-	4	4	-	-
教育行政	9	-	3	6	-	-
男	1	-	1	-	-	-
女	8	-	2	6	-	-
新聞廣播	2	-	1	1	-	-
男	-	-	-	-	-	-
女	2	-	1	1	-	-
圖書資訊管理	8	-	1	5	1	1
男	-	-	-	-	-	-
女	8	-	1	5	1	1
財稅行政	50	-	2	35	7	6
男	9	-	-	6	1	2
女	41	-	2	29	6	4

表40 96年公務人員特種考試錄取或及格人員教育程度按類科分  
Table 40 Civil Service Special Examinations - Education Level of Qualifying  
Examinees, by Category, 2007

(一)地方政府公務人員考試 (續六)

( I )Examinations for Local Government Civil Servants(Cont.6) 單位：人

類 科 別	總計	博士	碩士	學士	副學士 (專科)	高中(職) 以下
會計	58	-	1	51	4	2
男	10	-	-	9	1	-
女	48	-	1	42	3	2
統計	1	-	1	-	-	-
男	1	-	1	-	-	-
女	-	-	-	-	-	-
農業行政	2	-	1	1	-	-
男	1	-	1	-	-	-
女	1	-	-	1	-	-
經建行政	21	-	6	14	-	1
男	13	-	4	8	-	1
女	8	-	2	6	-	-
交通行政	4	-	1	3	-	-
男	3	-	-	3	-	-
女	1	-	1	-	-	-
環保行政	14	-	5	8	-	1
男	6	-	-	5	-	1
女	8	-	5	3	-	-
法律政風	5	-	-	5	-	-
男	3	-	-	3	-	-
女	2	-	-	2	-	-
財經政風	2	-	-	2	-	-
男	1	-	-	1	-	-
女	1	-	-	1	-	-
衛生行政	8	-	1	6	-	1
男	-	-	-	-	-	-
女	8	-	1	6	-	1
土木工程	123	-	42	68	12	1
男	106	-	35	59	11	1
女	17	-	7	9	1	-
化學工程	1	-	-	1	-	-
男	1	-	-	1	-	-
女	-	-	-	-	-	-
園藝	2	-	1	1	-	-
男	2	-	1	1	-	-
女	-	-	-	-	-	-

表40 96年公務人員特種考試錄取或及格人員教育程度按類科分  
Table 40 Civil Service Special Examinations - Education Level of Qualifying  
Examinees, by Category, 2007

(一)地方政府公務人員考試 (續七)

( I )Examinations for Local Government Civil Servants(Cont.7) 單位：人

類 科 別	總計	博士	碩士	學士	副學士 (專科)	高中(職) 以下
農業技術	3	-	1	2	-	-
男	1	-	-	1	-	-
女	2	-	1	1	-	-
養殖技術	2	-	-	2	-	-
男	2	-	-	2	-	-
女	-	-	-	-	-	-
水利工程	6	-	5	1	-	-
男	3	-	3	-	-	-
女	3	-	2	1	-	-
建築工程	16	-	4	8	4	-
男	13	-	3	7	3	-
女	3	-	1	1	1	-
都市計畫技術	1	-	-	-	-	1
男	1	-	-	-	-	1
女	-	-	-	-	-	-
環境工程	2	-	1	1	-	-
男	2	-	1	1	-	-
女	-	-	-	-	-	-
機械工程	14	-	4	9	1	-
男	14	-	4	9	1	-
女	-	-	-	-	-	-
電力工程	11	-	1	8	2	-
男	11	-	1	8	2	-
女	-	-	-	-	-	-
電子工程	7	-	2	5	-	-
男	7	-	2	5	-	-
女	-	-	-	-	-	-
電信工程	1	-	-	1	-	-
男	1	-	-	1	-	-
女	-	-	-	-	-	-
資訊處理	7	-	-	5	2	-
男	4	-	-	2	2	-
女	3	-	-	3	-	-
衛生技術	4	-	2	2	-	-
男	1	-	-	1	-	-
女	3	-	2	1	-	-



表40 96年公務人員特種考試錄取或及格人員教育程度按類科分  
Table 40 Civil Service Special Examinations - Education Level of Qualifying  
Examinees, by Category, 2007

(一)地方政府公務人員考試 (續八)

( I )Examinations for Local Government Civil Servants(Cont.8) 單位：人

類 科 別	總計	博士	碩士	學士	副學士 (專科)	高中(職) 以下
環保技術	9	-	6	3	-	-
男	5	-	3	2	-	-
女	4	-	3	1	-	-
環境檢驗	4	-	3	1	-	-
男	3	-	2	1	-	-
女	1	-	1	-	-	-
交通技術	4	-	3	-	1	-
男	4	-	3	-	1	-
女	-	-	-	-	-	-
林業技術	2	-	-	2	-	-
男	1	-	-	1	-	-
女	1	-	-	1	-	-
測量製圖	57	-	6	37	9	5
男	40	-	4	25	6	5
女	17	-	2	12	3	-
景觀	2	-	-	2	-	-
男	1	-	-	1	-	-
女	1	-	-	1	-	-
五等	414	-	19	349	30	16
男	127	-	10	99	10	8
女	287	-	9	250	20	8
一般行政	151	-	9	130	7	5
男	40	-	4	32	1	3
女	111	-	5	98	6	2
一般民政	22	-	1	16	4	1
男	10	-	1	6	3	-
女	12	-	-	10	1	1
戶政	92	-	3	82	5	2
男	30	-	3	24	1	2
女	62	-	-	58	4	-

表40 96年公務人員特種考試錄取或及格人員教育程度按類科分  
Table 40 Civil Service Special Examinations - Education Level of Qualifying  
Examinees, by Category, 2007

(一)地方政府公務人員考試 (續完)

( I )Examinations for Local Government Civil Servants(Cont.End) 單位：人

類 科 別	總計	博士	碩士	學士	副學士 (專科)	高中(職) 以下
社會行政	7	-	-	5	2	-
男	1	-	-	1	-	-
女	6	-	-	4	2	-
勞工行政	1	-	-	1	-	-
男	1	-	-	1	-	-
女	-	-	-	-	-	-
人事行政	12	-	1	8	2	1
男	-	-	-	-	-	-
女	12	-	1	8	2	1
地政	42	-	2	33	4	3
男	16	-	1	11	2	2
女	26	-	1	22	2	1
教育行政	2	-	-	2	-	-
男	-	-	-	-	-	-
女	2	-	-	2	-	-
圖書資訊管理	16	-	1	13	1	1
男	8	-	1	5	1	1
女	8	-	-	8	-	-
財稅行政	48	-	2	39	4	3
男	12	-	-	11	1	-
女	36	-	2	28	3	3
會計	7	-	-	6	1	-
男	1	-	-	-	1	-
女	6	-	-	6	-	-
經建行政	7	-	-	7	-	-
男	5	-	-	5	-	-
女	2	-	-	2	-	-
政風	5	-	-	5	-	-
男	2	-	-	2	-	-
女	3	-	-	3	-	-
電子工程	2	-	-	2	-	-
男	1	-	-	1	-	-
女	1	-	-	1	-	-

表40 96年公務人員特種考試錄取或及格人員教育程度按類科分  
Table 40 Civil Service Special Examinations - Education Level of Qualifying Examinees,  
by Category, 2007

(二)第一次司法人員考試

(II) First Examinations for Judicial Personnel

單位：人

類 科 別	總計	博士	碩士	學士	副學士 (專科)	高中(職) 以下
總 計	242	-	12	129	58	43
男	217	-	12	108	54	43
女	25	-	-	21	4	-
四等	242	-	12	129	58	43
男	217	-	12	108	54	43
女	25	-	-	21	4	-
監所管理員(男)	217	-	12	108	54	43
男	217	-	12	108	54	43
監所管理員(女)	25	-	-	21	4	-
女	25	-	-	21	4	-

(三)第二次司法人員考試

(III) Second Examinations for Judicial Personnel

單位：人

類 科 別	總計	博士	碩士	學士	副學士 (專科)	高中(職) 以下
總 計	1 385	-	86	1 019	156	124
男	771	-	51	527	108	85
女	614	-	35	492	48	39
三等	225	-	37	182	5	1
男	109	-	18	87	3	1
女	116	-	19	95	2	-
監獄官(男)	24	-	-	20	3	1
男	24	-	-	20	3	1

表40 96年公務人員特種考試錄取或及格人員教育程度按類科分

Table 40 Civil Service Special Examinations - Education Level of Qualifying Examinees, by Category, 2007

(三)第二次司法人員考試 (續一)

(III) Second Examinations for Judicial Personnel (Cont.1)

單位：人

類 科 別	總計	博士	碩士	學士	副學士 (專科)	高中(職) 以下
監獄官(女)	7	-	1	6	-	-
女	7	-	1	6	-	-
檢察事務官偵查實務組	15	-	2	13	-	-
男	10	-	1	9	-	-
女	5	-	1	4	-	-
檢察事務官財經實務組	12	-	5	6	1	-
男	1	-	1	-	-	-
女	11	-	4	6	1	-
檢察事務官電子資訊組	2	-	1	1	-	-
男	2	-	1	1	-	-
女	-	-	-	-	-	-
檢察事務官營繕工程組	2	-	2	-	-	-
男	2	-	2	-	-	-
女	-	-	-	-	-	-
行政執行官	4	-	-	4	-	-
男	2	-	-	2	-	-
女	2	-	-	2	-	-
司法官	141	-	20	121	-	-
男	64	-	12	52	-	-
女	77	-	8	69	-	-
觀護人	18	-	6	11	1	-
男	4	-	1	3	-	-
女	14	-	5	8	1	-
四等	1 030	-	46	733	138	113
男	627	-	31	413	102	81
女	403	-	15	320	36	32
監所管理員(男)	262	-	5	140	64	53
男	262	-	5	140	64	53

表40 96年公務人員特種考試錄取或及格人員教育程度按類科分  
 Table 40 Civil Service Special Examinations - Education Level of Qualifying Examinees,  
 by Category, 2007

(三)第二次司法人員考試 (續完)

(III)Second Examinations for Judicial Personnel (Cont.End)

單位：人

類 科 別	總計	博士	碩士	學士	副學士 (專科)	高中(職) 以下
監所管理員(女)	40	-	2	26	9	3
女	40	-	2	26	9	3
法警(男)	300	-	20	219	36	25
男	208	-	15	150	26	17
女	92	-	5	69	10	8
執達員	63	-	2	50	9	2
男	33	-	2	27	3	1
女	30	-	-	23	6	1
執行員	31	-	4	22	2	3
男	16	-	2	12	1	1
女	15	-	2	10	1	2
法院書記官	334	-	13	276	18	27
男	108	-	7	84	8	9
女	226	-	6	192	10	18
五等	130	-	3	104	13	10
男	35	-	2	27	3	3
女	95	-	1	77	10	7
錄事	111	-	3	90	10	8
男	25	-	2	20	1	2
女	86	-	1	70	9	6
庭務員	19	-	-	14	3	2
男	10	-	-	7	2	1
女	9	-	-	7	1	1

表40 96年公務人員特種考試錄取或及格人員教育程度按類科分  
Table 40 Civil Service Special Examinations - Education Level of Qualifying  
Examinees, by Category, 2007

(四)第一次警察人員考試

(IV)First Examinations for Police Officers

單位：人

類 科 別	總計	博士	碩士	學士	副學士 (專科)	高中(職) 以下
總 計	304	-	4	87	213	-
男	270	-	3	61	206	-
女	34	-	1	26	7	-
四等	304	-	4	87	213	-
消防警察人員	304	-	4	87	213	-
男	270	-	3	61	206	-
女	34	-	1	26	7	-

(五)第二次警察人員考試

(V)Second Examinations for Police Officers

單位：人

類 科 別	總計	博士	碩士	學士	副學士 (專科)	高中(職) 以下
總 計	1 949	1	49	821	1 063	15
男	1 503	1	33	532	923	14
女	446	-	16	289	140	1
二等	4	-	4	-	-	-
男	4	-	4	-	-	-
女	-	-	-	-	-	-
刑事鑑識人員						
影像處理組	1	-	1	-	-	-
男	1	-	1	-	-	-
女	-	-	-	-	-	-
刑事物理組	-	-	-	-	-	-
男	-	-	-	-	-	-
女	-	-	-	-	-	-
電子監察組	2	-	2	-	-	-
男	2	-	2	-	-	-
女	-	-	-	-	-	-

表40 96年公務人員特種考試錄取或及格人員教育程度按類科分  
Table 40 Civil Service Special Examinations - Education Level of Qualifying  
Examinees, by Category, 2007

(五)第二次警察人員考試(續一)

(V)Second Examinations for Police Officers (Cont.1)

單位：人

類 科 別	總計	博士	碩士	學士	副學士 (專科)	高中(職) 以下
犯罪分析組	1	-	1	-	-	-
男	1	-	1	-	-	-
女	-	-	-	-	-	-
三等	357	-	16	291	49	1
男	281	-	13	234	33	1
女	76	-	3	57	16	-
行政警察人員	87	-	1	61	25	-
男	59	-	1	43	15	-
女	28	-	-	18	10	-
外事警察人員	23	-	-	23	-	-
男	21	-	-	21	-	-
女	2	-	-	2	-	-
刑事警察人員	25	-	-	22	3	-
男	20	-	-	18	2	-
女	5	-	-	4	1	-
公共安全人員	23	-	2	19	2	-
男	20	-	2	16	2	-
女	3	-	-	3	-	-
犯罪防治人員預防組	38	-	2	33	3	-
男	18	-	-	16	2	-
女	20	-	2	17	1	-
消防警察人員	50	-	-	37	13	-
男	46	-	-	37	9	-
女	4	-	-	-	4	-
交通警察人員交通組	19	-	1	18	-	-
男	16	-	1	15	-	-
女	3	-	-	3	-	-

表40 96年公務人員特種考試錄取或及格人員教育程度按類科分  
Table 40 Civil Service Special Examinations - Education Level of Qualifying  
Examinees, by Category, 2007

(五)第二次警察人員考試 (續完)

(V)Second Examinations for Police Officers (Cont.End)

單位：人

類 科 別	總計	博士	碩士	學士	副學士 (專科)	高中(職) 以下
警察資訊管理人員	30	-	4	26	-	-
男	26	-	4	22	-	-
女	4	-	-	4	-	-
刑事鑑識人員	25	-	3	22	-	-
男	22	-	2	20	-	-
女	3	-	1	2	-	-
國境警察人員	17	-	-	15	1	1
男	13	-	-	11	1	1
女	4	-	-	4	-	-
水上警察人員	10	-	-	9	1	-
男	10	-	-	9	1	-
女	-	-	-	-	-	-
警察法制人員	10	-	3	6	1	-
男	10	-	3	6	1	-
女	-	-	-	-	-	-
四等	1 588	1	29	530	1 014	14
男	1 218	1	16	298	890	13
女	370	-	13	232	124	1
行政警察人員	854	-	13	319	521	1
男	589	-	6	152	430	1
女	265	-	7	167	91	-
消防警察人員	682	1	11	186	476	8
男	581	1	6	123	444	7
女	101	-	5	63	32	1
交通警察人員電訊組	10	-	2	7	1	-
男	9	-	2	6	1	-
女	1	-	-	1	-	-
水上警察人員航海組	42	-	3	18	16	5
男	39	-	2	17	15	5
女	3	-	1	1	1	-



表40 96年公務人員特種考試錄取或及格人員教育程度按類科分  
 Table 40 Civil Service Special Examinations - Education Level of Qualifying Examinees,  
 by Category, 2007

(六)基層警察人員考試

(VI)Examinations for Entry-level Police Officers

單位：人

類 科 別	總計	博士	碩士	學士	副學士 (專科)	高中(職) 以下
總 計	2 026	-	27	1 071	535	393
男	1 804	-	21	901	525	357
女	222	-	6	170	10	36
四等	2 026	-	27	1 071	535	393
男	1 804	-	21	901	525	357
女	222	-	6	170	10	36
行政警察人員(男)	1 804	-	21	901	525	357
男	1 804	-	21	901	525	357
行政警察人員(女)	222	-	6	170	10	36
女	222	-	6	170	10	36

表40 96年公務人員特種考試錄取或及格人員教育程度按類科分  
Table 40 Civil Service Special Examinations - Education Level of Qualifying  
Examinees, by Category, 2007

(七)法務部調查局調查人員考試

(VII)Examinations for Investigative Agents of the Investigation Bureau ,

Ministry of Justice

單位：人

類 科 別	總計	博士	碩士	學士	副學士 (專科)	高中(職) 以下
總 計	94	-	30	64	-	-
男	46	-	15	31	-	-
女	48	-	15	33	-	-
三等	94	-	30	64	-	-
男	46	-	15	31	-	-
女	48	-	15	33	-	-
調查工作組	46	-	17	29	-	-
男	20	-	6	14	-	-
女	26	-	11	15	-	-
法律實務組	22	-	2	20	-	-
男	10	-	1	9	-	-
女	12	-	1	11	-	-
化學鑑識組	1	-	-	1	-	-
男	-	-	-	-	-	-
女	1	-	-	1	-	-
醫學鑑識組	1	-	1	-	-	-
男	-	-	-	-	-	-
女	1	-	1	-	-	-
電子科學組	4	-	3	1	-	-
男	4	-	3	1	-	-
女	-	-	-	-	-	-
資訊科學組	5	-	3	2	-	-
男	4	-	3	1	-	-
女	1	-	-	1	-	-
財經實務組	15	-	4	11	-	-
男	8	-	2	6	-	-
女	7	-	2	5	-	-

表40 96年公務人員特種考試錄取或及格人員教育程度按類科分  
Table 40 Civil Service Special Examinations - Education Level of Qualifying  
Examinees, by Category, 2007

(八)關務人員考試

(VIII)Examinations for Customs Officers

單位：人

類 科 別	總計	博士	碩士	學士	副學士 (專科)	高中(職) 以下
總 計	525	-	140	335	38	12
男	360	-	100	214	36	10
女	165	-	40	121	2	2
三等	131	-	54	71	6	-
男	91	-	37	48	6	-
女	40	-	17	23	-	-
財稅行政	15	-	2	10	3	-
男	6	-	-	3	3	-
女	9	-	2	7	-	-
關稅法務	14	-	3	11	-	-
男	9	-	1	8	-	-
女	5	-	2	3	-	-
關稅會統	14	-	6	8	-	-
男	9	-	4	5	-	-
女	5	-	2	3	-	-
藥事	8	-	7	1	-	-
男	3	-	2	1	-	-
女	5	-	5	-	-	-
船舶駕駛	2	-	1	1	-	-
男	2	-	1	1	-	-
女	-	-	-	-	-	-
化學工程	16	-	10	6	-	-
男	13	-	8	5	-	-
女	3	-	2	1	-	-
紡織工程	8	-	2	6	-	-
男	6	-	2	4	-	-
女	2	-	-	2	-	-
機械工程	16	-	10	6	-	-
男	15	-	9	6	-	-
女	1	-	1	-	-	-
電機工程	16	-	7	9	-	-
男	15	-	6	9	-	-
女	1	-	1	-	-	-
資訊處理	8	-	4	3	1	-
男	4	-	3	-	1	-
女	4	-	1	3	-	-

表40 96年公務人員特種考試錄取或及格人員教育程度按類科分  
Table 40 Civil Service Special Examinations - Education Level of Qualifying  
Examinees, by Category, 2007

(八)關務人員考試 (續)

(VIII)Examinations for Customs Officers (Cont.)

單位：人

類 科 別	總計	博士	碩士	學士	副學士 (專科)	高中(職) 以下
輻射安全技術工程	14	-	2	10	2	-
男	9	-	1	6	2	-
女	5	-	1	4	-	-
四等	385	-	86	259	28	12
男	260	-	63	161	26	10
女	125	-	23	98	2	2
一般行政	65	-	9	53	2	1
男	17	-	2	15	-	-
女	48	-	7	38	2	1
關稅會統	30	-	5	24	-	1
男	9	-	2	7	-	-
女	21	-	3	17	-	1
化學工程	85	-	31	53	1	-
男	51	-	21	29	1	-
女	34	-	10	24	-	-
紡織工程	26	-	4	21	1	-
男	16	-	2	13	1	-
女	10	-	2	8	-	-
機械工程	73	-	18	47	7	1
男	70	-	17	45	7	1
女	3	-	1	2	-	-
電機工程	86	-	14	46	17	9
男	81	-	14	41	17	9
女	5	-	-	5	-	-
資訊處理	20	-	5	15	-	-
男	16	-	5	11	-	-
女	4	-	-	4	-	-
五等	9	-	-	5	4	-
男	9	-	-	5	4	-
女	-	-	-	-	-	-
輪機工程	5	-	-	2	3	-
男	5	-	-	2	3	-
船舶駕駛	4	-	-	3	1	-
男	4	-	-	3	1	-
女	-	-	-	-	-	-

表40 96年公務人員特種考試錄取或及格人員教育程度按類科分  
Table 40 Civil Service Special Examinations - Education Level of Qualifying  
Examinees, by Category, 2007

(九)外交領事人員考試

(IX) Examinations for Diplomatic and Consular Personnel

單位：人

類 科 別	總計	博士	碩士	學士	副學士 (專科)	高中(職) 以下
總 計	39	1	13	25	-	-
男	20	1	9	10	-	-
女	19	-	4	15	-	-
三等	39	1	13	25	-	-
男	20	1	9	10	-	-
女	19	-	4	15	-	-
英文組	14	-	5	9	-	-
男	9	-	3	6	-	-
女	5	-	2	3	-	-
西班牙文組	9	-	5	4	-	-
男	5	-	4	1	-	-
女	4	-	1	3	-	-
法文組	4	-	-	4	-	-
男	-	-	-	-	-	-
女	4	-	-	4	-	-
德文組	3	-	-	3	-	-
男	-	-	-	-	-	-
女	3	-	-	3	-	-
日文組	2	-	1	1	-	-
男	2	-	1	1	-	-
女	-	-	-	-	-	-
阿拉伯文組	2	-	-	2	-	-
男	2	-	-	2	-	-
女	-	-	-	-	-	-
俄文組	2	-	1	1	-	-
男	1	-	1	-	-	-
女	1	-	-	1	-	-
葡萄牙文組	-	-	-	-	-	-
男	-	-	-	-	-	-
女	-	-	-	-	-	-
意文組	1	1	-	-	-	-
男	1	1	-	-	-	-
女	-	-	-	-	-	-
土耳其文組	1	-	-	1	-	-
男	-	-	-	-	-	-
女	1	-	-	1	-	-
韓文組	1	-	1	-	-	-
男	-	-	-	-	-	-
女	1	-	1	-	-	-

表40 96年公務人員特種考試錄取或及格人員教育程度按類科分  
 Table 40 Civil Service Special Examinations - Education Level of Qualifying Examinees,  
 by Category, 2007

(十)國際新聞人員考試

(X)Examinations for International Information Officers

單位：人

類 科 別	總計	博士	碩士	學士	副學士 (專科)	高中(職) 以下
總 計	6	-	2	4	-	-
男	2	-	-	2	-	-
女	4	-	2	2	-	-
三等	6	-	2	4	-	-
男	2	-	-	2	-	-
女	4	-	2	2	-	-
國際新聞日文組	1	-	1	-	-	-
男	-	-	-	-	-	-
女	1	-	1	-	-	-
國際新聞人員西班牙文組	2	-	1	1	-	-
男	1	-	-	1	-	-
女	1	-	1	-	-	-
國際新聞阿拉伯文組	1	-	-	1	-	-
男	-	-	-	-	-	-
女	1	-	-	1	-	-
國際新聞韓文組	1	-	-	1	-	-
男	1	-	-	1	-	-
女	-	-	-	-	-	-
國際新聞人員俄文組	1	-	-	1	-	-
男	-	-	-	-	-	-
女	1	-	-	1	-	-

表40 96年公務人員特種考試錄取或及格人員教育程度按類科分  
Table 40 Civil Service Special Examinations - Education Level of Qualifying  
Examinees, by Category, 2007

(十一)身心障礙人員考試

(X I) Examinations for the Disabled

單位：人

類 科 別	總計	博士	碩士	學士	副學士 (專科)	高中(職) 以下
總 計	143	-	8	78	35	22
男	86	-	6	48	22	10
女	57	-	2	30	13	12
三等	30	-	3	21	6	-
男	18	-	2	11	5	-
女	12	-	1	10	1	-
一般行政	13	-	1	7	5	-
男	8	-	1	3	4	-
女	5	-	-	4	1	-
勞工行政	1	-	-	-	1	-
男	1	-	-	-	1	-
女	-	-	-	-	-	-
地政	2	-	1	1	-	-
男	1	-	1	-	-	-
女	1	-	-	1	-	-
教育行政	11	-	1	10	-	-
男	5	-	-	5	-	-
女	6	-	1	5	-	-
經建行政	1	-	-	1	-	-
男	1	-	-	1	-	-
女	-	-	-	-	-	-
工業工程	-	-	-	-	-	-
男	-	-	-	-	-	-
女	-	-	-	-	-	-
機械工程	1	-	-	1	-	-
男	1	-	-	1	-	-
測量製圖	1	-	-	1	-	-
男	1	-	-	1	-	-
女	-	-	-	-	-	-

表40 96年公務人員特種考試錄取或及格人員教育程度按類科分  
Table 40 Civil Service Special Examinations - Education Level of Qualifying  
Examinees, by Category, 2007

(十一)身心障礙人員考試(續一)

(X I) Examinations for the Disabled (Cont.1)

單位：人

類 科 別	總計	博士	碩士	學士	副學士 (專科)	高中(職) 以下
四等	36	-	4	24	6	2
男	29	-	4	19	4	2
女	7	-	-	5	2	-
一般行政	12	-	2	7	1	2
男	12	-	2	7	1	2
女	-	-	-	-	-	-
一般民政	7	-	1	5	1	-
男	4	-	1	3	-	-
女	3	-	-	2	1	-
社會行政	1	-	-	1	-	-
男	-	-	-	-	-	-
女	1	-	-	1	-	-
地政	2	-	-	-	2	-
男	1	-	-	-	1	-
女	1	-	-	-	1	-
教育行政	1	-	-	1	-	-
男	1	-	-	1	-	-
女	-	-	-	-	-	-
財稅行政	1	-	-	1	-	-
男	-	-	-	-	-	-
女	1	-	-	1	-	-
金融保險	1	-	-	1	-	-
男	1	-	-	1	-	-
女	-	-	-	-	-	-
法院書記官	1	-	-	1	-	-
男	1	-	-	1	-	-
女	-	-	-	-	-	-
土木工程	5	-	-	3	2	-
男	5	-	-	3	2	-
女	-	-	-	-	-	-



表40 96年公務人員特種考試錄取或及格人員教育程度按類科分  
Table 40 Civil Service Special Examinations - Education Level of Qualifying  
Examinees, by Category, 2007

(十一)身心障礙人員考試(續完)

(X I) Examinations for the Disabled (Cont.End)

單位：人

類 科 別	總計	博士	碩士	學士	副學士 (專科)	高中(職) 以下
電力工程	1	-	-	1	-	-
男	1	-	-	1	-	-
電子工程	1	-	-	1	-	-
男	1	-	-	1	-	-
女	-	-	-	-	-	-
資訊處理	3	-	1	2	-	-
男	2	-	1	1	-	-
女	1	-	-	1	-	-
五等	77	-	1	33	23	20
男	39	-	-	18	13	8
女	38	-	1	15	10	12
一般行政	43	-	1	15	14	13
男	21	-	-	8	8	5
女	22	-	1	7	6	8
人事行政	4	-	-	3	1	-
男	1	-	-	1	-	-
女	3	-	-	2	1	-
地政	5	-	-	1	2	2
男	3	-	-	1	2	-
女	2	-	-	-	-	2
教育行政	1	-	-	1	-	-
男	-	-	-	-	-	-
女	1	-	-	1	-	-
財稅行政	7	-	-	6	1	-
男	3	-	-	3	-	-
女	4	-	-	3	1	-
錄事	17	-	-	7	5	5
男	11	-	-	5	3	3
女	6	-	-	2	2	2

表40 96年公務人員特種考試錄取或及格人員教育程度按類科分  
Table 40 Civil Service Special Examinations - Education Level of Qualifying  
Examinees, by Category, 2007

(十二)經濟部專利商標審查人員考試

(X II) Examination for Patent and Trademark Application Reviewers,  
Ministry of Economic Affairs

單位：人

類 科 別	總計	博士	碩士	學士	副學士 (專科)	高中(職) 以下
總 計	83	-	55	27	1	-
男	67	-	47	19	1	-
女	16	-	8	8	-	-
二等	2	-	2	-	-	-
男	1	-	1	-	-	-
女	1	-	1	-	-	-
生物技術	2	-	2	-	-	-
男	1	-	1	-	-	-
女	1	-	1	-	-	-
三等	81	-	53	27	1	-
男	66	-	46	19	1	-
女	15	-	7	8	-	-
商標審查	10	-	3	7	-	-
男	4	-	-	4	-	-
女	6	-	3	3	-	-
機械工程	6	-	4	2	-	-
男	6	-	4	2	-	-
女	-	-	-	-	-	-
控制工程	2	-	2	-	-	-
男	2	-	2	-	-	-
女	-	-	-	-	-	-
電力工程	3	-	2	1	-	-
男	3	-	2	1	-	-
女	-	-	-	-	-	-

表40 96年公務人員特種考試錄取或及格人員教育程度按類科分  
Table 40 Civil Service Special Examinations - Education Level of Qualifying  
Examinees, by Category, 2007

(十二)經濟部專利商標審查人員考試(續)

(X II) Examination for Patent and Trademark Application Reviewers,  
Ministry of Economic Affairs (Cont.)

單位：人

類 科 別	總計	博士	碩士	學士	副學士 (專科)	高中(職) 以下
光電工程	9	-	7	2	-	-
男	6	-	5	1	-	-
女	3	-	2	1	-	-
資訊工程	18	-	11	7	-	-
男	15	-	11	4	-	-
女	3	-	-	3	-	-
電子工程	15	-	10	4	1	-
男	15	-	10	4	1	-
女	-	-	-	-	-	-
電信工程	5	-	5	-	-	-
男	5	-	5	-	-	-
女	-	-	-	-	-	-
一般化工	9	-	6	3	-	-
男	6	-	4	2	-	-
女	3	-	2	1	-	-
藥事	2	-	1	1	-	-
男	2	-	1	1	-	-
女	-	-	-	-	-	-
藥學檢驗	1	-	1	-	-	-
男	1	-	1	-	-	-
女	-	-	-	-	-	-
醫學工程	1	-	1	-	-	-
男	1	-	1	-	-	-
女	-	-	-	-	-	-

表40 96年公務人員特種考試錄取或及格人員教育程度按類科分  
Table 40 Civil Service Special Examinations - Education Level of Qualifying  
Examinees, by Category, 2007

(十三)原住民族考試

(X III)Examinations for Indigenous Peoples

單位：人

類 科 別	總計	博士	碩士	學士	副學士 (專科)	高中(職) 以下
總 計	149	-	10	95	22	22
男	83	-	7	47	18	11
女	66	-	3	48	4	11
二等	1	-	-	1	-	-
一般行政	1	-	-	1	-	-
男	-	-	-	-	-	-
女	1	-	-	1	-	-
三等	58	-	9	38	8	3
男	35	-	7	18	8	2
女	23	-	2	20	-	1
自然保育	2	-	1	1	-	-
男	2	-	1	1	-	-
女	-	-	-	-	-	-
林業技術	6	-	-	2	2	2
男	5	-	-	1	2	2
女	1	-	-	1	-	-
經建行政	5	-	1	4	-	-
男	3	-	-	3	-	-
女	2	-	1	1	-	-
原住民族行政	2	-	1	1	-	-
男	1	-	1	-	-	-
女	1	-	-	1	-	-
一般行政	13	-	1	10	2	-
男	5	-	-	3	2	-
女	8	-	1	7	-	-
一般民政	5	-	-	4	1	-
男	3	-	-	2	1	-
女	2	-	-	2	-	-
社會行政	3	-	1	2	-	-
男	2	-	1	1	-	-
女	1	-	-	1	-	-

表40 96年公務人員特種考試錄取或及格人員教育程度按類科分  
Table 40 Civil Service Special Examinations - Education Level of Qualifying  
Examinees, by Category, 2007

(十三)原住民族考試 (續一)

(X III)Examinations for Indigenous Peoples (Cont.1)

單位：人

類 科 別	總計	博士	碩士	學士	副學士 (專科)	高中(職) 以下
地政	2	-	-	1	-	1
男	1	-	-	1	-	-
女	1	-	-	-	-	1
財稅行政	6	-	-	6	-	-
男	1	-	-	1	-	-
女	5	-	-	5	-	-
土木工程	4	-	3	-	1	-
男	4	-	3	-	1	-
女	-	-	-	-	-	-
電力工程	1	-	-	1	-	-
男	1	-	-	1	-	-
女	-	-	-	-	-	-
農業技術	9	-	1	6	2	-
男	7	-	1	4	2	-
女	2	-	-	2	-	-
四等	64	-	1	40	11	12
男	38	-	-	22	9	7
女	26	-	1	18	2	5
外交行政人員	1	-	-	1	-	-
男	1	-	-	1	-	-
女	-	-	-	-	-	-
監所管理員	3	-	-	1	1	1
男	1	-	-	-	1	-
女	2	-	-	1	-	1
林業技術	2	-	-	-	-	2
男	1	-	-	-	-	1
女	1	-	-	-	-	1
法警	1	-	-	1	-	-
男	-	-	-	-	-	-
女	1	-	-	1	-	-
經建行政	1	-	-	-	-	1
男	-	-	-	-	-	-
女	1	-	-	-	-	1
原住民族行政	2	-	-	-	-	2
男	2	-	-	-	-	2
女	-	-	-	-	-	-

表40 96年公務人員特種考試錄取或及格人員教育程度按類科分

Table 40 Civil Service Special Examinations - Education Level of Qualifying Examinees, by Category, 2007

(十三)原住民族考試 (續二)

(X III)Examinations for Indigenous Peoples (Cont.2)

單位：人

類 科 別	總計	博士	碩士	學士	副學士 (專科)	高中(職) 以下
一般行政	11	-	-	7	2	2
男	2	-	-	2	-	-
女	9	-	-	5	2	2
一般民政	14	-	-	10	3	1
男	7	-	-	3	3	1
女	7	-	-	7	-	-
社會行政	2	-	-	1	-	1
男	1	-	-	-	-	1
女	1	-	-	1	-	-
文化行政	2	-	1	1	-	-
男	1	-	-	1	-	-
女	1	-	1	-	-	-
圖書資訊管理	1	-	-	1	-	-
男	1	-	-	1	-	-
女	-	-	-	-	-	-
土木工程	14	-	-	9	4	1
男	12	-	-	7	4	1
女	2	-	-	2	-	-
機械工程	3	-	-	3	-	-
男	3	-	-	3	-	-
電子工程	5	-	-	4	1	-
男	5	-	-	4	1	-
女	-	-	-	-	-	-
農業技術	2	-	-	1	-	1
男	1	-	-	-	-	1
女	1	-	-	1	-	-
五等	26	-	-	16	3	7
男	10	-	-	7	1	2
女	16	-	-	9	2	5
會計	1	-	-	1	-	-
男	1	-	-	1	-	-
女	-	-	-	-	-	-

表40 96年公務人員特種考試錄取或及格人員教育程度按類科分  
Table 40 Civil Service Special Examinations - Education Level of Qualifying  
Examinees, by Category, 2007

(十三)原住民族考試 (續完)

(X III)Examinations for Indigenous Peoples (Cont.End)

單位：人

類 科 別	總計	博士	碩士	學士	副學士 (專科)	高中(職) 以下
原住民族行政	2	-	-	2	-	-
男	1	-	-	1	-	-
女	1	-	-	1	-	-
錄事	5	-	-	2	1	2
男	-	-	-	-	-	-
女	5	-	-	2	1	2
庭務員	1	-	-	1	-	-
男	-	-	-	-	-	-
女	1	-	-	1	-	-
一般行政	15	-	-	9	1	5
男	6	-	-	4	-	2
女	9	-	-	5	1	3
電子工程	2	-	-	1	1	-
男	2	-	-	1	1	-
女	-	-	-	-	-	-

(十四)民航人員考試

(X IV)Examinations for Civil Aviation Personnel

單位：人

類 科 別	總計	博士	碩士	學士	副學士 (專科)	高中(職) 以下
總 計	26	-	4	20	2	-
男	13	-	3	9	1	-
女	13	-	1	11	1	-
三等	26	-	4	20	2	-
男	13	-	3	9	1	-
女	13	-	1	11	1	-
航務管理	9	-	2	7	-	-
男	5	-	1	4	-	-
女	4	-	1	3	-	-
飛航管制	17	-	2	13	2	-
男	8	-	2	5	1	-
女	9	-	-	8	1	-

表40 96年公務人員特種考試錄取或及格人員教育程度按類科分  
Table 40 Civil Service Special Examinations - Education Level of Qualifying  
Examinees, by Category, 2007

(十五)退除役軍人轉任公務人員考試

(X V)Examinations for Military Veterans Transferring to the Civil Service 單位：人

類 科 別	總計	博士	碩士	學士	副學士 (專科)	高中(職) 以下
總 計	91	-	7	35	47	2
男	89	-	7	34	46	2
女	2	-	-	1	1	-
三等	77	-	7	28	41	1
男	75	-	7	27	40	1
女	2	-	-	1	1	-
會計	1	-	-	1	-	-
男	1	-	-	1	-	-
女	-	-	-	-	-	-
一般行政	17	-	2	4	11	-
男	17	-	2	4	11	-
女	-	-	-	-	-	-
社會行政	49	-	4	17	27	1
男	47	-	4	16	26	1
女	2	-	-	1	1	-
人事行政	10	-	1	6	3	-
男	10	-	1	6	3	-
女	-	-	-	-	-	-
資訊處理	-	-	-	-	-	-
男	-	-	-	-	-	-
女	-	-	-	-	-	-
四等	14	-	-	7	6	1
男	14	-	-	7	6	1
女	-	-	-	-	-	-
會計	2	-	-	2	-	-
男	2	-	-	2	-	-
女	-	-	-	-	-	-
一般行政	8	-	-	4	3	1
男	8	-	-	4	3	1
女	-	-	-	-	-	-
衛生技術	4	-	-	1	3	-
男	4	-	-	1	3	-
女	-	-	-	-	-	-



表40 96年公務人員特種考試錄取或及格人員教育程度按類科分  
Table 40 Civil Service Special Examinations - Education Level of Qualifying Examinees,  
by Category, 2007

(十六)交通事業港務人員考試

(X VI)Examinations for Transportation Enterprise Harbor Operations Employees 單位：人

類 科 別	總計	博士	碩士	學士	副學士 (專科)	高中(職) 以下
總 計	70	-	4	30	22	14
男	68	-	4	28	22	14
女	2	-	-	2	-	-
佐級	34	-	1	14	10	9
男	33	-	1	13	10	9
女	1	-	-	1	-	-
輪機技術	14	-	-	5	5	4
男	14	-	-	5	5	4
船舶駕駛	20	-	1	9	5	5
男	19	-	1	8	5	5
女	1	-	-	1	-	-
士級	36	-	3	16	12	5
男	35	-	3	15	12	5
女	1	-	-	1	-	-
電工	2	-	-	-	1	1
男	2	-	-	-	1	1
機工	7	-	-	4	3	-
男	7	-	-	4	3	-
測工	14	-	1	6	7	-
男	13	-	1	5	7	-
女	1	-	-	1	-	-
化工	1	-	1	-	-	-
男	1	-	1	-	-	-
女	-	-	-	-	-	-
纜工	2	-	-	1	1	-
男	2	-	-	1	1	-
加油	7	-	1	3	-	3
男	7	-	1	3	-	3
水手	3	-	-	2	-	1
男	3	-	-	2	-	1
女	-	-	-	-	-	-

表40 96年公務人員特種考試錄取或及格人員教育程度按類科分  
Table 40 Civil Service Special Examinations - Education Level of Qualifying Examinees,  
by Category, 2007

(十七)海岸巡防人員考試

(XVII)Examinations for Coast Guard Personnel

單位：人

類 科 別	總計	博士	碩士	學士	副學士 (專科)	高中(職) 以下
總 計	42	-	2	27	5	8
男	37	-	2	22	5	8
女	5	-	-	5	-	-
五等	42	-	2	27	5	8
男	37	-	2	22	5	8
女	5	-	-	5	-	-
海洋巡護	42	-	2	27	5	8
男	37	-	2	22	5	8
女	5	-	-	5	-	-

(十八)稅務人員考試

(XVIII)Examinations for Taxation Personnel

單位：人

類 科 別	總計	博士	碩士	學士	副學士 (專科)	高中(職) 以下
總 計	432	2	36	310	75	9
男	80	1	15	56	8	-
女	352	1	21	254	67	9
三等	365	2	36	270	57	-
財稅行政	365	2	36	270	57	-
男	71	1	15	48	7	-
女	294	1	21	222	50	-
四等	67	-	-	40	18	9
財稅行政	67	-	-	40	18	9
男	9	-	-	8	1	-
女	58	-	-	32	17	9

表40 96年公務人員特種考試錄取或及格人員教育程度按類科分  
 Table 40 Civil Service Special Examinations - Education Level of Qualifying  
 Examinees, by Category, 2007

(十九)社會福利工作人員考試

(XIX)Examinations for Social Welfare Workers

單位：人

類 科 別	總計	博士	碩士	學士	副學士 (專科)	高中(職) 以下
總 計	25	-	1	23	1	-
男	6	-	-	5	1	-
女	19	-	1	18	-	-
三等	25	-	1	23	1	-
社會行政	25	-	1	23	1	-
男	6	-	-	5	1	-
女	19	-	1	18	-	-

表41 96年公務人員特種考試報考人員年齡按類科分

(一)地方政府公務人員考試

類 科 別	總 計			18-20歲		21-25歲		26-30歲	
	計	男	女	男	女	男	女	男	女
總 計	74 982	25 825	49 157	140	407	5 383	16 527	9 409	15 917
三等	19 146	8 512	10 634	2	2	1 212	2 920	3 280	3 996
一般行政	1 466	559	907	-	-	64	236	175	307
一般民政	270	107	163	-	-	9	25	24	54
戶政	427	149	278	-	-	12	20	33	67
社會行政	549	120	429	-	-	16	114	44	138
勞工行政	103	45	58	-	-	5	27	24	16
人事行政	1 543	477	1 066	-	-	37	253	173	382
法制	518	305	213	-	-	51	66	137	82
地政	1 359	600	759	-	1	74	178	186	264
文化行政	506	136	370	-	-	15	84	38	152
教育行政	1 216	247	969	-	1	81	392	98	396
體育行政	83	53	30	-	-	14	9	21	14
史料編纂	72	45	27	-	-	9	8	19	10
圖書資訊管理	74	19	55	-	-	2	14	7	26
財稅行政	2 325	509	1 816	-	-	72	512	196	606
會計	978	247	731	-	-	39	177	100	235
統計	93	44	49	-	-	8	18	17	25
農業行政	40	19	21	-	-	-	1	3	13
經建行政	445	212	233	1	-	42	88	96	110
交通行政	190	111	79	-	-	22	24	52	41
觀光行政	51	18	33	-	-	2	12	6	12
衛生行政	143	23	120	-	-	9	35	11	66
環保行政	478	287	191	-	-	45	46	99	84
法律政風	826	444	382	-	-	55	100	149	143
財經政風	306	116	190	-	-	13	52	36	73
新聞	73	16	57	-	-	4	22	6	19
公職社會工作師	62	10	52	-	-	-	4	8	19
土木工程	1 260	1 123	137	-	-	106	39	533	65

Table 41 Civil Service Special Examinations - Age of Registrants, by Category, 2007

## ( I ) Examinations for Local Government Civil Servants

單位：人

31-35歲		36-40歲		41-45歲		46-50歲		51歲以上		平均年齡(歲)		
男	女	男	女	男	女	男	女	男	女	總平均	男	女
5 573	8 549	3 029	4 649	1 458	2 143	561	755	272	210	29.66	30.71	29.11
2 150	2 017	1 104	1 053	513	457	178	151	73	38	30.41	31.38	29.63
157	181	87	101	44	59	26	17	6	6	31.27	32.78	30.34
33	30	24	30	11	15	4	7	2	2	33.21	34.14	32.60
48	76	41	60	10	38	5	15	-	2	34.13	33.46	34.48
31	89	11	45	12	24	5	15	1	4	30.86	31.94	30.56
10	10	3	2	2	1	1	2	-	-	28.99	30.29	27.98
135	231	65	127	45	55	15	15	7	3	31.05	32.79	30.27
74	38	22	20	14	6	6	1	1	-	29.71	30.34	28.80
135	157	110	93	60	40	22	20	13	6	31.85	33.22	30.76
52	76	23	40	6	15	1	3	1	-	30.46	32.15	29.84
43	111	14	47	8	16	2	5	1	1	27.71	28.58	27.49
11	5	6	1	1	1	-	-	-	-	28.72	29.04	28.17
10	5	5	4	2	-	-	-	-	-	29.61	29.87	29.19
4	7	2	7	2	1	1	-	1	-	30.36	33.63	29.24
134	370	62	209	31	90	10	25	4	4	30.16	31.30	29.84
49	156	27	104	23	42	5	14	4	3	30.92	31.47	30.73
15	2	2	3	1	1	1	-	-	-	28.69	30.14	27.39
8	5	2	1	4	-	1	1	1	-	33.08	36.37	30.10
40	22	22	11	11	1	-	1	-	-	28.37	29.67	27.18
25	8	6	5	3	-	1	1	2	-	29.09	29.95	27.87
5	8	4	-	1	-	-	1	-	-	29.27	31.39	28.12
2	11	1	7	-	1	-	-	-	-	27.57	27.30	27.63
73	37	38	14	19	10	10	-	3	-	30.84	31.76	29.47
142	82	56	41	21	12	15	2	6	2	30.90	31.99	29.64
47	41	14	16	3	2	3	3	-	3	30.17	31.59	29.30
4	8	1	3	1	4	-	1	-	-	28.77	29.38	28.60
-	19	-	6	1	3	-	-	1	1	31.76	31.70	31.77
276	23	137	7	55	3	14	-	2	-	30.65	30.94	28.29

表41 96年公務人員特種考試報考人員年齡按類科分

## (一)地方政府公務人員考試(續一)

類 科 別	總 計			18-20歲		21-25歲		26-30歲	
	計	男	女	男	女	男	女	男	女
化學工程	83	60	23	-	-	14	9	18	8
園藝	30	15	15	-	-	2	4	8	11
農業技術	339	174	165	-	-	44	53	74	86
公職獸醫師	223	111	112	-	-	15	24	52	60
畜牧技術	68	42	26	-	-	6	8	16	13
水土保持工程	68	46	22	-	-	10	14	21	4
水利工程	99	83	16	-	-	11	3	45	10
建築工程	239	170	69	-	-	9	8	74	28
都市計畫技術	150	73	77	-	-	12	27	37	34
環境工程	35	28	7	-	-	11	4	10	2
機械工程	115	113	2	-	-	13	2	38	-
電力工程	155	150	5	-	-	29	3	55	1
電子工程	91	84	7	1	-	14	4	28	3
電信工程	32	31	1	-	-	3	-	11	1
資訊處理	670	510	160	-	-	85	54	191	59
工業工程	50	41	9	-	-	9	1	15	7
工業安全	41	32	9	-	-	6	1	8	6
衛生技術	238	90	148	-	-	20	46	41	79
衛生檢驗	5	3	2	-	-	1	1	1	1
環保技術	219	133	86	-	-	18	15	54	44
環境檢驗	47	25	22	-	-	4	9	15	10
交通技術	128	78	50	-	-	13	17	47	27
林業技術	97	50	47	-	-	18	10	22	27
測量製圖	369	302	67	-	-	32	23	96	24
景觀	6	5	1	-	-	1	1	2	-
食品衛生檢驗	93	22	71	-	-	6	23	10	32
四等	21 413	7 965	13 448	28	88	1 872	5 017	2 932	4 333
一般行政	2 786	863	1 923	4	17	231	801	321	636
一般民政	3 064	1 076	1 988	5	13	194	539	348	606

Table 41 Civil Service Special Examinations - Age of Registrants, by Category, 2007

( I )Examinations for Local Government Civil Servants(Cont.1)

單位：人

31-35歲		36-40歲		41-45歲		46-50歲		51歲以上		平均年齡(歲)		
男	女	男	女	男	女	男	女	男	女	總平均	男	女
17	4	7	2	3	-	-	-	1	-	29.95	30.67	28.09
2	-	2	-	1	-	-	-	-	-	28.33	30.07	26.60
40	22	13	4	1	-	1	-	1	-	28.22	29.01	27.40
23	21	8	5	10	2	2	-	1	-	29.72	31.01	28.44
13	4	6	1	1	-	-	-	-	-	29.81	30.93	28.00
9	4	5	-	-	-	-	-	1	-	28.37	29.57	25.86
20	2	4	1	2	-	1	-	-	-	29.42	29.77	27.63
54	24	26	6	5	3	1	-	1	-	31.12	31.35	30.55
19	13	3	1	1	2	-	-	1	-	28.47	29.27	27.70
5	1	-	-	2	-	-	-	-	-	27.74	28.14	26.14
30	-	19	-	11	-	1	-	1	-	32.06	32.20	24.00
31	-	26	1	7	-	1	-	1	-	30.66	30.79	27.00
24	-	13	-	2	-	2	-	-	-	30.33	30.73	25.57
6	-	5	-	2	-	2	-	2	-	33.72	33.90	28.00
107	30	76	12	38	3	9	2	4	-	30.70	31.35	28.66
14	1	3	-	-	-	-	-	-	-	29.02	29.39	27.33
9	2	5	-	4	-	-	-	-	-	31.32	32.00	28.89
20	16	7	5	1	1	-	-	1	1	28.28	29.09	27.79
-	-	1	-	-	-	-	-	-	-	28.80	30.00	27.00
38	21	17	3	4	3	2	-	-	-	30.12	30.83	29.01
1	2	3	-	-	1	1	-	1	-	28.57	30.12	26.82
10	5	4	1	3	-	1	-	-	-	28.32	29.23	26.90
3	9	4	1	2	-	1	-	-	-	28.09	28.30	27.87
85	15	61	3	22	2	5	-	1	-	31.74	32.46	28.52
2	-	-	-	-	-	-	-	-	-	28.00	28.60	25.00
5	13	1	3	-	-	-	-	-	-	27.86	28.45	27.68
1 694	2 179	834	1 087	403	515	142	184	60	45	29.18	30.19	28.58
165	244	81	137	40	61	9	20	12	7	28.48	29.74	27.92
252	391	144	250	89	129	35	52	9	8	30.83	31.65	30.38

表41 96年公務人員特種考試報考人員年齡按類科分

(一)地方政府公務人員考試(續二)

類 科 別	總 計			18-20歲		21-25歲		26-30歲	
	計	男	女	男	女	男	女	男	女
戶政	2 185	673	1 512	2	12	127	398	218	511
社會工作	6	-	6	-	-	-	-	-	2
社會行政	542	92	450	-	3	28	219	24	142
勞工行政	41	19	22	-	-	8	7	4	8
人事行政	1 895	377	1 518	1	5	98	582	130	512
地政	1 234	436	798	2	7	92	238	151	209
文化行政	433	97	336	-	4	24	121	36	120
教育行政	808	129	679	-	3	52	335	47	234
新聞廣播	52	11	41	-	-	1	15	7	7
圖書資訊管理	177	40	137	-	-	7	44	19	54
財稅行政	1 566	275	1 291	2	7	102	585	91	336
會計	869	186	683	1	5	53	278	67	185
統計	85	39	46	-	-	13	27	14	13
農業行政	39	17	22	-	1	2	4	6	11
經建行政	334	151	183	1	-	50	93	68	70
交通行政	85	61	24	-	-	26	7	17	10
環保行政	294	140	154	-	1	26	56	54	59
法律政風	815	435	380	4	4	121	190	168	105
財經政風	163	60	103	-	-	13	44	24	41
衛生行政	170	31	139	-	-	11	64	11	50
土木工程	1 125	883	242	-	2	205	99	369	86
化學工程	37	24	13	-	-	4	2	13	9
園藝	76	30	46	-	-	5	12	13	25
農業技術	78	44	34	-	-	8	7	18	11
養殖技術	86	54	32	-	-	11	9	29	22
水利工程	53	40	13	-	-	7	5	23	5
建築工程	148	93	55	-	1	10	14	38	23
都市計畫技術	10	4	6	-	-	3	2	1	3
環境工程	17	12	5	-	-	6	3	3	2
機械工程	237	229	8	1	-	37	4	91	3



Table 41 Civil Service Special Examinations - Age of Registrants, by Category, 2007

( I )Examinations for Local Government Civil Servants(Cont.2)

單位：人

31-35歲		36-40歲		41-45歲		46-50歲		51歲以上		平均年齡(歲)		
男	女	男	女	男	女	男	女	男	女	總平均	男	女
161	302	99	148	41	91	16	39	9	11	30.53	31.37	30.15
-	2	-	1	-	1	-	-	-	-	32.50	-	32.50
20	44	13	26	6	14	1	2	-	-	27.51	29.92	27.02
4	2	2	3	-	1	1	-	-	1	29.27	28.26	30.14
83	266	43	94	17	45	2	9	3	5	28.51	29.94	28.15
92	144	50	115	29	52	13	26	7	7	30.83	31.12	30.66
19	57	12	27	3	7	2	-	1	-	28.56	30.07	28.12
22	75	6	24	2	7	-	1	-	-	26.58	27.21	26.46
2	11	1	4	-	4	-	-	-	-	30.23	29.64	30.39
10	27	3	4	-	6	1	2	-	-	28.94	29.50	28.78
39	209	18	90	17	46	5	15	1	3	28.00	28.78	27.83
40	118	9	61	10	22	3	13	3	1	28.68	29.45	28.47
10	6	1	-	1	-	-	-	-	-	26.93	28.05	25.98
7	4	1	1	1	1	-	-	-	-	29.23	30.41	28.32
23	14	5	3	3	2	1	1	-	-	26.98	27.76	26.34
11	4	6	3	-	-	1	-	-	-	28.53	28.46	28.71
33	20	15	13	8	3	3	2	1	-	29.47	30.74	28.31
88	50	32	25	12	6	8	-	2	-	28.09	29.10	26.93
10	10	11	5	1	2	1	1	-	-	28.22	30.15	27.10
8	17	1	7	-	1	-	-	-	-	27.23	28.19	27.01
171	38	78	13	46	4	9	-	5	-	29.36	29.92	27.31
6	2	-	-	1	-	-	-	-	-	28.76	29.17	28.00
7	6	4	2	1	1	-	-	-	-	28.87	30.07	28.09
10	12	3	2	4	2	-	-	1	-	30.47	30.91	29.91
11	1	2	-	1	-	-	-	-	-	27.98	28.69	26.78
8	2	1	1	1	-	-	-	-	-	28.36	28.68	27.38
32	12	7	5	5	-	1	-	-	-	29.94	30.89	28.33
-	1	-	-	-	-	-	-	-	-	26.00	23.75	27.50
3	-	-	-	-	-	-	-	-	-	26.29	26.75	25.20
61	1	21	-	9	-	9	-	-	-	30.61	30.76	26.25

表41 96年公務人員特種考試報考人員年齡按類科分

(一)地方政府公務人員考試(續完)

類 科 別	總 計			18-20歲		21-25歲		26-30歲	
	計	男	女	男	女	男	女	男	女
電力工程	197	189	8	-	-	45	2	69	-
電子工程	253	232	21	-	1	61	8	91	9
電信工程	12	10	2	-	-	2	1	3	1
資訊處理	411	274	137	1	2	71	69	93	34
衛生技術	98	34	64	1	-	10	34	17	22
環保技術	300	176	124	-	-	37	35	86	70
環境檢驗	38	19	19	-	-	3	9	11	6
交通技術	37	24	13	-	-	8	5	10	6
林業技術	73	30	43	-	-	11	14	13	20
測量製圖	440	344	96	3	-	47	25	113	39
景觀	44	12	32	-	-	2	11	3	16
五等	34 423	9 348	25 075	110	317	2 299	8 590	3 197	7 588
一般行政	17 138	4 621	12 517	68	178	1 152	4 422	1 583	3 819
一般民政	947	375	572	2	8	78	171	129	172
戶政	5 901	1 451	4 450	10	50	350	1 462	522	1 409
社會行政	786	145	641	2	9	37	237	51	180
勞工行政	43	21	22	-	-	4	7	9	8
人事行政	962	260	702	1	8	52	227	90	221
地政	2 005	644	1 361	6	18	146	341	199	375
教育行政	597	129	468	3	4	46	191	32	146
圖書資訊管理	719	214	505	-	2	45	165	78	171
財稅行政	2 922	491	2 431	5	25	161	907	164	626
會計	495	77	418	1	6	23	137	28	111
經建行政	512	214	298	3	5	65	139	73	94
政風	1 156	486	670	5	3	80	176	160	248
電子工程	240	220	20	4	1	60	8	79	8

Table 41 Civil Service Special Examinations - Age of Registrants, by Category, 2007

( I )Examinations for Local Government Civil Servants(Cont.End)

單位：人

31-35歲		36-40歲		41-45歲		46-50歲		51歲以上		平均年齡(歲)		
男	女	男	女	男	女	男	女	男	女	總平均	男	女
37	4	26	2	7	-	5	-	-	-	30.29	30.23	31.88
46	3	22	-	8	-	3	-	1	-	29.12	29.41	25.86
2	-	2	-	-	-	1	-	-	-	30.92	32.10	25.00
67	18	23	7	12	4	6	1	1	2	29.11	29.90	27.53
4	4	1	2	1	2	-	-	-	-	26.87	27.88	26.33
35	16	15	3	2	-	1	-	-	-	28.46	29.15	27.48
2	4	1	-	2	-	-	-	-	-	28.53	29.84	27.21
3	2	2	-	1	-	-	-	-	-	27.89	28.63	26.54
3	6	3	3	-	-	-	-	-	-	27.82	27.70	27.91
82	27	68	4	22	1	5	-	4	-	31.29	31.94	28.96
5	3	2	2	-	-	-	-	-	-	28.27	30.50	27.44
1 729	4 353	1 091	2 509	542	1 171	241	420	139	127	29.55	30.55	29.18
804	2 077	530	1 183	299	581	126	198	59	59	29.40	30.51	28.99
78	113	39	64	24	34	20	9	5	1	30.43	31.48	29.74
301	808	164	458	58	181	28	64	18	18	29.42	30.17	29.18
30	110	17	60	6	31	1	13	1	1	29.06	29.80	28.89
4	4	1	2	3	1	-	-	-	-	29.70	30.90	28.55
57	127	27	74	18	28	9	12	6	5	29.88	31.40	29.31
113	286	101	191	51	96	16	38	12	16	31.12	31.46	30.96
26	85	17	33	3	7	2	2	-	-	28.11	29.00	27.86
53	96	22	50	8	11	7	8	1	2	29.44	30.51	28.98
79	395	41	268	23	139	7	54	11	17	29.39	29.54	29.36
7	85	6	38	3	27	2	9	7	5	30.00	31.23	29.77
40	37	24	17	5	3	2	2	2	1	27.99	29.16	27.15
101	127	80	71	32	32	16	11	12	2	30.78	32.02	29.88
36	3	22	-	9	-	5	-	5	-	29.59	29.91	26.05

表41 96年公務人員特種考試報考人員年齡按類科分

(二)第一次司法人員考試

類 科 別	總 計			18-20歲		21-25歲		26-30歲	
	計	男	女	男	女	男	女	男	女
總 計	3 659	2 681	978	19	12	446	249	846	328
四等	3 659	2 681	978	19	12	446	249	846	328
監所管理員(男)	2 681	2 681	-	19	-	446	-	846	-
監所管理員(女)	978	-	978	-	12	-	249	-	328

(三)第二次司法人員考試

類 科 別	總 計			18-20歲		21-25歲		26-30歲	
	計	男	女	男	女	男	女	男	女
總 計	39 520	18 097	21 423	90	166	3 807	7 052	6 090	6 732
三等	9 518	5 510	4 008	-	-	924	1 476	1 773	1 283
監獄官(男)	537	537	-	-	-	36	-	118	-
監獄官(女)	189	-	189	-	-	-	28	-	59
檢察事務官									
偵查實務組	848	444	404	-	-	42	132	111	141
財經實務組	444	157	287	-	-	11	63	35	77
電子資訊組	196	167	29	-	-	16	10	58	7
營繕工程組	156	142	14	-	-	8	2	55	5
行政執行官	304	198	106	-	-	24	16	54	30
司法官	6 384	3 703	2 681	-	-	762	1 129	1 298	875
觀護人	460	162	298	-	-	25	96	44	89
四等	13 512	7 766	5 746	52	65	1 960	2 383	2 658	1 715
監所管理員(男)	2 619	2 619	-	18	-	537	-	902	-
監所管理員(女)	828	-	828	-	13	-	263	-	269
法警(男)	3 180	2 318	862	15	14	512	294	944	314
執達員	922	480	442	-	4	103	151	146	142
執行員	196	105	91	-	-	34	36	34	31
法院書記官	5 767	2 244	3 523	19	34	774	1 639	632	959
五等	16 490	4 821	11 669	38	101	923	3 193	1 659	3 734
錄事	13 070	3 257	9 813	30	85	732	2 789	1 220	3 223
庭務員	3 420	1 564	1 856	8	16	191	404	439	511

Table 41 Civil Service Special Examinations - Age of Registrants, by Category, 2007

## (II) First Examinations for Judicial Personnel

單位：人

31-35歲		36-40歲		41-45歲		46-50歲		51歲以上		平均年齡(歲)		
男	女	男	女	男	女	男	女	男	女	總平均	男	女
812	242	558	147	-	-	-	-	-	-	30.36	30.74	29.32
812	242	558	147	-	-	-	-	-	-	30.36	30.74	29.32
812	-	558	-	-	-	-	-	-	-	30.74	30.74	-
-	242	-	147	-	-	-	-	-	-	29.32	-	29.32

## (III) Second Examinations for Judicial Personnel

單位：人

31-35歲		36-40歲		41-45歲		46-50歲		51歲以上		平均年齡(歲)		
男	女	男	女	男	女	男	女	男	女	總平均	男	女
4 132	3 994	2 395	2 233	984	906	418	285	181	55	29.99	30.90	29.22
1 351	672	736	367	451	151	186	49	89	10	30.72	32.07	28.85
153	-	123	-	83	-	19	-	5	-	34.65	34.65	-
-	52	-	31	-	17	-	2	-	-	31.95	-	31.95
130	76	69	37	56	13	23	5	13	-	31.67	34.16	28.94
49	69	28	48	17	21	8	7	9	2	32.84	35.20	31.55
46	5	28	7	15	-	4	-	-	-	31.86	32.25	29.62
51	4	16	2	7	1	5	-	-	-	32.04	32.15	30.86
52	31	37	20	21	6	6	3	4	-	32.74	33.20	31.89
834	370	402	193	240	80	114	27	53	7	29.90	31.19	28.12
36	65	33	29	12	13	7	5	5	1	30.87	33.29	29.55
1 810	965	1 008	450	165	114	65	34	48	20	28.95	29.77	27.84
720	-	442	-	-	-	-	-	-	-	30.01	30.01	-
-	187	-	96	-	-	-	-	-	-	28.43	-	28.43
565	168	282	72	-	-	-	-	-	-	28.89	29.26	27.91
96	92	64	36	41	12	18	3	12	2	30.46	32.01	28.79
26	20	11	4	-	-	-	-	-	-	28.20	28.82	27.49
403	498	209	242	124	102	47	31	36	18	28.35	29.57	27.57
971	2 357	651	1 416	368	641	167	202	44	25	30.43	31.40	30.02
642	1 982	378	1 113	165	470	70	134	20	17	29.85	30.29	29.70
329	375	273	303	203	171	97	68	24	8	32.63	33.71	31.71

表41 96年公務人員特種考試報考人員年齡按類科分

(四)第一次警察人員考試

類 科 別	總 計			18-20歲		21-25歲		26-30歲	
	計	男	女	男	女	男	女	男	女
總 計	1 114	911	203	-	-	380	52	262	90
四等	1 114	911	203	-	-	380	52	262	90
消防警察人員	1 114	911	203	-	-	380	52	262	90

(五)第二次警察人員考試

類 科 別	總 計			18-20歲		21-25歲		26-30歲	
	計	男	女	男	女	男	女	男	女
總 計	14 991	11 510	3 481	481	52	4 248	1 515	4 299	1 267
二等	80	75	5	-	-	4	1	25	1
刑事鑑識人員									
影像處理組	14	13	1	-	-	-	-	5	-
刑事物理組	23	22	1	-	-	3	-	9	1
電子監察組	30	29	1	-	-	-	-	7	-
犯罪分析組	13	11	2	-	-	1	1	4	-
三等	5 934	4 919	1 015	1	2	2 125	493	2 006	362
行政警察人員	2 233	1 844	389	-	2	809	216	735	125
外事警察人員	288	168	120	-	-	47	49	80	47
刑事警察人員	317	275	42	-	-	91	21	123	14
公共安全人員	227	183	44	-	-	53	15	88	18
犯罪防治人員預防組	565	393	172	-	-	107	86	205	61
消防警察人員	1 488	1 405	83	1	-	833	46	472	27
交通警察人員交通組	100	89	11	-	-	21	6	45	5
警察資訊管理人員	208	182	26	-	-	63	16	76	5
刑事鑑識人員	216	143	73	-	-	47	24	64	32
國境警察人員	125	100	25	-	-	28	8	47	12
水上警察人員	66	61	5	-	-	17	-	23	4
警察法制人員	101	76	25	-	-	9	6	48	12
四等	8 977	6 516	2 461	480	50	2 119	1 021	2 268	904
行政警察人員	6 946	4 843	2 103	298	41	1 505	884	1 722	751
消防警察人員	1 755	1 412	343	181	8	548	128	417	148
交通警察人員電訊組	127	123	4	1	-	36	3	61	1
水上警察人員航海組	149	138	11	-	1	30	6	68	4

Table 41 Civil Service Special Examinations - Age of Registrants, by Category, 2007

## (IV) First Examinations for Police Officers

單位：人

31-35歲		36-40歲		41-45歲		46-50歲		51歲以上		平均年齡(歲)		
男	女	男	女	男	女	男	女	男	女	總平均	男	女
214	49	55	12	-	-	-	-	-	-	27.60	27.39	28.53
214	49	55	12	-	-	-	-	-	-	27.60	27.39	28.53
214	49	55	12	-	-	-	-	-	-	27.60	27.39	28.53

## (V) Second Examinations for Police Officers

單位：人

31-35歲		36-40歲		41-45歲		46-50歲		51歲以上		平均年齡(歲)		
男	女	男	女	男	女	男	女	男	女	總平均	男	女
2 035	544	443	102	4	1	-	-	-	-	26.87	26.91	26.75
24	2	18	-	4	1	-	-	-	-	32.55	32.59	32.00
4	1	4	-	-	-	-	-	-	-	32.57	32.69	31.00
4	-	5	-	1	-	-	-	-	-	31.00	31.05	30.00
14	-	6	-	2	1	-	-	-	-	33.93	33.69	41.00
2	1	3	-	1	-	-	-	-	-	32.08	32.64	29.00
653	128	134	30	-	-	-	-	-	-	26.50	26.53	26.38
233	36	67	10	-	-	-	-	-	-	26.35	26.50	25.62
35	22	6	2	-	-	-	-	-	-	27.55	27.83	27.15
50	7	11	-	-	-	-	-	-	-	27.34	27.52	26.19
36	6	6	5	-	-	-	-	-	-	27.83	27.68	28.43
68	23	13	2	-	-	-	-	-	-	27.30	27.70	26.37
89	8	10	2	-	-	-	-	-	-	25.10	25.06	25.69
20	-	3	-	-	-	-	-	-	-	27.79	28.08	25.45
39	3	4	2	-	-	-	-	-	-	27.52	27.69	26.35
27	13	5	4	-	-	-	-	-	-	27.78	27.73	27.88
22	5	3	-	-	-	-	-	-	-	27.65	27.84	26.88
18	1	3	-	-	-	-	-	-	-	28.44	28.41	28.80
16	4	3	3	-	-	-	-	-	-	28.74	28.71	28.84
1 358	414	291	72	-	-	-	-	-	-	27.06	27.13	26.89
1 088	367	230	60	-	-	-	-	-	-	27.27	27.44	26.89
222	47	44	12	-	-	-	-	-	-	26.08	25.88	26.94
19	-	6	-	-	-	-	-	-	-	27.57	27.69	24.00
29	-	11	-	-	-	-	-	-	-	28.35	28.62	24.91

表41 96年公務人員特種考試報考人員年齡按類科分

(六)基層警察人員考試

類 科 別	總 計			18-20歲		21-25歲		26-30歲	
	計	男	女	男	女	男	女	男	女
總 計	7 746	4 801	2 945	2	148	1 817	1 664	2 982	1 133
四等	7 746	4 801	2 945	2	148	1 817	1 664	2 982	1 133
行政警察人員(男)	4 801	4 801	-	2	-	1 817	-	2 982	-
行政警察人員(女)	2 945	-	2 945	-	148	-	1 664	-	1 133

(七)法務部調查局調查人員考試

類 科 別	總 計			18-20歲		21-25歲		26-30歲	
	計	男	女	男	女	男	女	男	女
總 計	2 576	1 282	1 294	-	-	304	732	978	562
三等	2 576	1 282	1 294	-	-	304	732	978	562
調查工作組	803	414	389	-	-	110	216	304	173
法律實務組	949	428	521	-	-	107	309	321	212
化學鑑識組	108	47	61	-	-	10	40	37	21
醫學鑑識組	173	67	106	-	-	5	54	62	52
電子科學組	66	62	4	-	-	14	3	48	1
資訊科學組	151	110	41	-	-	26	28	84	13
財經實務組	326	154	172	-	-	32	82	122	90



Table 41 Civil Service Special Examinations – Age of Registrants,  
by Category, 2007

(VI) Examinations for Entry-level Police Officers

單位：人

31-35歲		36-40歲		41-45歲		46-50歲		51歲以上		平均年齡(歲)		
男	女	男	女	男	女	男	女	男	女	總平均	男	女
-	-	-	-	-	-	-	-	-	-	25.38	25.84	24.64
-	-	-	-	-	-	-	-	-	-	25.38	25.84	24.64
-	-	-	-	-	-	-	-	-	-	25.84	25.84	-
-	-	-	-	-	-	-	-	-	-	24.64	-	24.64

(VII) Examinations for Investigative Agents of the Investigation Bureau,

Ministry of Justice

單位：人

31-35歲		36-40歲		41-45歲		46-50歲		51歲以上		平均年齡(歲)		
男	女	男	女	男	女	男	女	男	女	總平均	男	女
-	-	-	-	-	-	-	-	-	-	26.12	26.90	25.35
-	-	-	-	-	-	-	-	-	-	26.12	26.90	25.35
-	-	-	-	-	-	-	-	-	-	26.12	26.87	25.31
-	-	-	-	-	-	-	-	-	-	25.95	26.85	25.22
-	-	-	-	-	-	-	-	-	-	26.07	26.94	25.41
-	-	-	-	-	-	-	-	-	-	26.46	27.55	25.77
-	-	-	-	-	-	-	-	-	-	26.74	26.85	25.00
-	-	-	-	-	-	-	-	-	-	26.33	26.84	24.98
-	-	-	-	-	-	-	-	-	-	26.24	26.94	25.62

表41 96年公務人員特種考試報考人員年齡按類科分

(八)關務人員考試

類 科 別	總 計			18-20歲		21-25歲		26-30歲	
	計	男	女	男	女	男	女	男	女
總 計	10 125	5 258	4 867	33	35	1 025	1 710	1 984	1 838
三等	2 410	1 392	1 018	1	-	171	278	509	414
財稅行政	328	94	234	-	-	13	58	27	85
關稅法務	744	381	363	-	-	53	105	166	160
關稅會統	159	53	106	-	-	4	33	21	42
藥事	153	76	77	-	-	13	17	37	32
船舶駕駛	47	45	2	-	-	5	2	11	-
化學工程	216	139	77	-	-	18	16	56	36
紡織工程	88	55	33	-	-	3	7	13	10
機械工程	149	144	5	-	-	15	-	47	3
電機工程	153	149	4	-	-	12	2	42	1
資訊處理	274	190	84	1	-	24	25	68	33
輻射安全技術工程	99	66	33	-	-	11	13	21	12
四等	7 560	3 716	3 844	32	35	840	1 430	1 448	1 421
一般行政	3 523	1 002	2 521	7	24	241	928	385	946
關稅會統	686	171	515	-	8	54	205	82	176
化學工程	874	481	393	6	2	114	119	199	161
紡織工程	257	144	113	1	-	30	43	37	42
機械工程	659	629	30	8	-	107	12	257	12
電機工程	813	775	38	7	-	174	14	293	8
資訊處理	748	514	234	3	1	120	109	195	76
五等	155	150	5	-	-	14	2	27	3
輪機工程	67	67	-	-	-	9	-	17	-
船舶駕駛	88	83	5	-	-	5	2	10	3

Table 41 Civil Service Special Examinations - Age of Registrants,  
by Category, 2007

(VIII) Examinations for Customs Officers

單位：人

31-35歲		36-40歲		41-45歲		46-50歲		51歲以上		平均年齡(歲)		
男	女	男	女	男	女	男	女	男	女	總平均	男	女
1 294	905	738	340	139	39	21	-	24	-	29.10	30.19	27.92
367	213	231	74	113	39	-	-	-	-	30.45	31.54	28.95
23	55	17	21	14	15	-	-	-	-	30.59	32.70	29.74
103	66	36	20	23	12	-	-	-	-	29.50	30.52	28.43
21	24	4	5	3	2	-	-	-	-	29.36	30.98	28.55
14	22	9	3	3	3	-	-	-	-	29.44	29.76	29.13
17	-	8	-	4	-	-	-	-	-	32.00	32.31	25.00
37	14	18	10	10	1	-	-	-	-	30.45	31.01	29.45
15	11	21	3	3	2	-	-	-	-	32.18	33.42	30.12
33	2	32	-	17	-	-	-	-	-	32.32	32.40	29.80
39	1	40	-	16	-	-	-	-	-	33.07	33.24	26.50
41	11	38	11	18	4	-	-	-	-	31.04	31.84	29.25
24	7	8	1	2	-	-	-	-	-	29.56	30.68	27.30
911	692	485	266	-	-	-	-	-	-	28.48	29.33	27.65
239	452	130	171	-	-	-	-	-	-	28.10	29.27	27.63
25	87	10	39	-	-	-	-	-	-	27.59	27.79	27.52
119	82	43	29	-	-	-	-	-	-	28.57	28.86	28.21
46	20	30	8	-	-	-	-	-	-	29.21	30.36	27.74
172	6	85	-	-	-	-	-	-	-	29.61	29.74	26.73
177	12	124	4	-	-	-	-	-	-	29.49	29.54	28.63
133	33	63	15	-	-	-	-	-	-	28.61	29.27	27.15
16	-	22	-	26	-	21	-	24	-	38.70	39.13	26.00
6	-	8	-	11	-	8	-	8	-	36.87	36.87	-
10	-	14	-	15	-	13	-	16	-	40.10	40.95	26.00

表41 96年公務人員特種考試報考人員年齡按類科分

(九)外交領事人員考試

類 科 別	總 計			18-20歲		21-25歲		26-30歲	
	計	男	女	男	女	男	女	男	女
總 計	837	306	531	-	-	49	203	158	222
三等	837	306	531	-	-	49	203	158	222
英文組	490	190	300	-	-	29	117	98	123
西班牙文組	93	39	54	-	-	6	23	19	25
法文組	58	11	47	-	-	4	17	6	21
德文組	44	13	31	-	-	2	14	6	11
日文組	87	31	56	-	-	4	16	15	22
阿拉伯文組	9	7	2	-	-	2	1	5	1
俄文組	19	3	16	-	-	-	6	-	8
葡萄牙文組	6	3	3	-	-	-	2	3	1
意文組	10	3	7	-	-	1	2	2	3
土耳其文組	9	4	5	-	-	1	4	3	1
韓文組	12	2	10	-	-	-	1	1	6

(十)國際新聞人員考試

類 科 別	總 計			18-20歲		21-25歲		26-30歲	
	計	男	女	男	女	男	女	男	女
總 計	98	32	66	-	-	2	17	8	24
三等	98	32	66	-	-	2	17	8	24
國際新聞日文組	46	11	35	-	-	-	4	1	12
國際新聞人員西班牙文組	30	14	16	-	-	1	8	4	4
國際新聞阿拉伯文組	2	1	1	-	-	-	1	1	-
國際新聞韓文組	9	1	8	-	-	-	2	1	4
國際新聞人員俄文組	11	5	6	-	-	1	2	1	4

Table 41 Civil Service Special Examinations – Age of Registrants, by Category, 2007

(IX) Examinations for Diplomatic and Consular Personnel

單位：人

31-35歲		36-40歲		41-45歲		46-50歲		51歲以上		平均年齡(歲)		
男	女	男	女	男	女	男	女	男	女	總平均	男	女
99	106	-	-	-	-	-	-	-	-	27.70	28.72	27.11
99	106	-	-	-	-	-	-	-	-	27.70	28.72	27.11
63	60	-	-	-	-	-	-	-	-	27.76	28.72	27.14
14	6	-	-	-	-	-	-	-	-	27.40	28.85	26.35
1	9	-	-	-	-	-	-	-	-	27.36	27.45	27.34
5	6	-	-	-	-	-	-	-	-	27.32	29.31	26.48
12	18	-	-	-	-	-	-	-	-	28.34	29.03	27.96
-	-	-	-	-	-	-	-	-	-	27.11	27.43	26.00
3	2	-	-	-	-	-	-	-	-	27.68	32.67	26.75
-	-	-	-	-	-	-	-	-	-	26.17	28.00	24.33
-	2	-	-	-	-	-	-	-	-	27.70	27.33	27.86
-	-	-	-	-	-	-	-	-	-	25.33	26.50	24.40
1	3	-	-	-	-	-	-	-	-	28.92	30.50	28.60

(X) Examinations for International Information Officers

單位：人

31-35歲		36-40歲		41-45歲		46-50歲		51歲以上		平均年齡(歲)		
男	女	男	女	男	女	男	女	男	女	總平均	男	女
9	13	5	7	8	5	-	-	-	-	31.20	34.34	29.68
9	13	5	7	8	5	-	-	-	-	31.20	34.34	29.68
5	12	2	5	3	2	-	-	-	-	32.15	36.55	30.77
2	1	3	1	4	2	-	-	-	-	31.20	34.21	28.56
-	-	-	-	-	-	-	-	-	-	26.00	29.00	23.00
-	-	-	1	-	1	-	-	-	-	29.89	30.00	29.88
2	-	-	-	1	-	-	-	-	-	29.27	31.80	27.17

表41 96年公務人員特種考試報考人員年齡按類科分  
(十一)身心障礙人員考試

類 科 別	總 計			18-20歲		21-25歲		26-30歲	
	計	男	女	男	女	男	女	男	女
總 計	3 441	1 832	1 609	21	14	368	343	488	403
三等	397	220	177	-	-	36	40	63	32
一般行政	190	112	78	-	-	17	10	22	12
勞工行政	19	11	8	-	-	2	-	3	1
地政	27	18	9	-	-	1	2	6	-
教育行政	133	59	74	-	-	16	25	23	18
經建行政	12	7	5	-	-	-	2	4	1
工業工程	4	2	2	-	-	-	1	1	-
機械工程	6	6	-	-	-	-	-	3	-
測量製圖	6	5	1	-	-	-	-	1	-
四等	675	422	253	3	-	88	63	115	80
一般行政	289	167	122	1	-	32	27	46	35
一般民政	65	39	26	-	-	7	3	8	9
社會行政	43	14	29	-	-	3	12	4	11
地政	22	18	4	-	-	1	1	6	1
教育行政	18	7	11	-	-	2	9	-	-
財稅行政	34	16	18	-	-	4	3	5	11
金融保險	8	6	2	-	-	2	1	2	-
法院書記官	43	27	16	-	-	8	1	5	6
土木工程	27	25	2	1	-	3	-	7	1
電力工程	11	11	-	-	-	2	-	5	-
電子工程	30	29	1	-	-	12	-	5	1
資訊處理	85	63	22	1	-	12	6	22	5
五等	2 369	1 190	1 179	18	14	244	240	310	291
一般行政	1 711	850	861	15	12	181	189	223	202

Table 41 Civil Service Special Examinations – Age of Registrants, by Category, 2007

(X I) Examinations for the Disabled

單位：人

31-35歲		36-40歲		41-45歲		46-50歲		51歲以上		平均年齡(歲)		
男	女	男	女	男	女	男	女	男	女	總平均	男	女
318	233	252	242	209	228	130	114	46	32	32.98	32.87	33.11
33	33	37	24	24	28	21	17	6	3	33.97	33.95	33.99
15	12	23	13	19	18	12	11	4	2	36.14	35.63	36.86
2	2	-	4	3	-	-	1	1	-	35.53	34.55	36.88
3	2	2	1	-	2	5	2	1	-	36.78	36.50	37.33
11	15	7	5	1	7	1	3	-	1	30.15	29.56	30.62
1	1	-	1	1	-	1	-	-	-	31.42	33.29	28.80
-	1	-	-	-	-	1	-	-	-	33.50	38.00	29.00
-	-	2	-	-	-	1	-	-	-	35.17	35.17	-
1	-	3	-	-	1	-	-	-	-	36.67	35.40	43.00
80	31	60	32	46	25	26	17	4	5	32.16	32.30	31.91
34	9	21	17	21	18	9	12	3	4	33.00	32.55	33.62
9	6	9	4	-	2	6	2	-	-	33.03	33.59	32.19
3	2	4	3	-	1	-	-	-	-	28.91	31.43	27.69
4	-	2	1	2	1	3	-	-	-	34.32	34.67	32.75
4	1	-	1	1	-	-	-	-	-	27.56	30.71	25.55
2	4	2	-	3	-	-	-	-	-	29.68	31.13	28.39
1	-	1	1	-	-	-	-	-	-	28.50	27.50	31.50
7	3	4	2	2	2	1	2	-	-	32.33	31.33	34.00
2	-	3	-	7	-	1	1	1	-	35.07	34.76	39.00
-	-	2	-	2	-	-	-	-	-	32.00	32.00	-
5	-	2	-	4	-	1	-	-	-	30.20	30.34	26.00
9	6	10	3	4	1	5	-	-	1	31.71	31.70	31.73
205	169	155	186	139	175	83	80	36	24	33.06	32.88	33.24
145	123	121	132	87	135	53	50	25	18	32.77	32.49	33.04

表41 96年公務人員特種考試報考人員年齡按類科分

(十一)身心障礙人員考試(續)

類 科 別	總 計			18-20歲		21-25歲		26-30歲	
	計	男	女	男	女	男	女	男	女
人事行政	135	63	72	-	-	7	15	18	27
地政	90	60	30	1	-	14	4	15	5
教育行政	35	11	24	-	-	4	5	3	8
財稅行政	112	48	64	1	1	11	13	15	15
錄事	286	158	128	1	1	27	14	36	34

(十二)經濟部專利商標審查人員考試

類 科 別	計			18-20歲		21-25歲		26-30歲	
	計	男	女	男	女	男	女	男	女
總 計	1 923	1 212	711	-	-	106	96	454	333
二等	277	128	149	-	-	3	11	54	92
生物技術	277	128	149	-	-	3	11	54	92
三等	1 646	1 084	562	-	-	103	85	400	241
商標審查	822	407	415	-	-	31	58	139	169
機械工程	135	128	7	-	-	12	3	35	3
控制工程	29	27	2	-	-	3	-	10	2
電力工程	52	50	2	-	-	4	-	16	1
光電工程	74	63	11	-	-	6	2	25	6
資訊工程	131	102	29	-	-	14	6	40	14
電子工程	100	93	7	-	-	12	3	39	2
電信工程	67	66	1	-	-	8	-	30	1
一般化工	130	86	44	-	-	7	7	39	23
藥事	45	23	22	-	-	2	1	7	10
藥學檢驗	42	27	15	-	-	3	2	16	6
醫學工程	19	12	7	-	-	1	3	4	4



Table 41 Civil Service Special Examinations – Age of Registrants, by Category, 2007

(X I) Examinations for the Disabled (Cont.)

單位：人

31-35歲		36-40歲		41-45歲		46-50歲		51歲以上		平均年齡(歲)		
男	女	男	女	男	女	男	女	男	女	總平均	男	女
13	9	6	10	13	5	3	5	3	1	33.21	34.95	31.69
5	4	4	6	7	4	11	5	3	2	35.38	34.55	37.03
2	4	1	2	-	2	1	3	-	-	31.31	28.91	32.42
10	7	1	12	6	7	-	8	4	1	33.01	31.94	33.81
30	22	22	24	26	22	15	9	1	2	34.21	34.06	34.41

(X II) Examination for Patent and Trademark Application Reviewers,  
Ministry of Economic Affairs

單位：人

31-35歲		36-40歲		41-45歲		46-50歲		51歲以上		平均年齡(歲)		
男	女	男	女	男	女	男	女	男	女	總平均	男	女
349	169	182	69	73	32	27	10	21	2	31.60	32.26	30.48
47	32	20	10	2	4	1	-	1	-	30.71	31.88	29.71
47	32	20	10	2	4	1	-	1	-	30.71	31.88	29.71
302	137	162	59	71	28	26	10	20	2	31.75	32.31	30.69
125	108	61	45	33	25	9	8	9	2	31.93	32.82	31.06
40	1	23	-	13	-	2	-	3	-	32.91	33.26	26.57
7	-	3	-	2	-	2	-	-	-	32.41	32.81	27.00
14	-	12	1	2	-	1	-	1	-	32.62	32.64	32.00
21	3	7	-	2	-	-	-	2	-	30.99	31.35	28.91
26	4	17	4	3	1	2	-	-	-	30.75	31.12	29.45
20	1	8	1	9	-	3	-	2	-	31.52	31.78	28.00
15	-	10	-	2	-	1	-	-	-	30.91	30.95	28.00
19	7	12	6	4	-	4	1	1	-	31.41	32.17	29.91
4	9	7	-	-	2	2	-	1	-	32.87	34.17	31.50
5	4	2	2	-	-	-	1	1	-	30.62	30.33	31.13
6	-	-	-	1	-	-	-	-	-	28.84	30.67	25.71

表41 96年公務人員特種考試報考人員年齡按類科分  
(十三)原住民族考試

類 科 別	總 計			18-20歲		21-25歲		26-30歲	
	計	男	女	男	女	男	女	男	女
總 計	4 194	1 545	2 649	46	107	373	764	500	775
二等	20	11	9	-	-	-	-	3	2
一般行政	20	11	9	-	-	-	-	3	2
三等	701	323	378	-	-	54	92	100	133
自然保育	12	7	5	-	-	-	2	4	3
林業技術	23	17	6	-	-	6	2	5	1
經建行政	31	18	13	-	-	3	6	9	4
原住民族行政	44	23	21	-	-	2	6	8	8
一般行政	257	117	140	-	-	15	33	30	50
一般民政	70	30	40	-	-	6	6	8	13
社會行政	81	24	57	-	-	7	14	8	13
地政	37	14	23	-	-	1	4	4	4
財稅行政	70	12	58	-	-	3	14	3	29
土木工程	50	41	9	-	-	8	4	14	4
電力工程	5	4	1	-	-	2	1	-	-
農業技術	21	16	5	-	-	1	-	7	4
四等	1 432	631	801	16	27	161	259	213	236
外交行政人員	25	4	21	-	-	-	8	3	7
監所管理員	99	80	19	1	1	13	7	26	5
林業技術	19	17	2	-	-	6	1	4	-
法警	59	49	10	-	-	10	4	19	3
經建行政	2	1	1	-	-	-	-	-	-
原住民族行政	121	44	77	1	6	12	19	14	28
一般行政	391	130	261	3	8	38	105	42	76

Table 41 Civil Service Special Examinations – Age of Registrants, by Category, 2007

(X III) Examinations for Indigenous Peoples

單位：人

31-35歲		36-40歲		41-45歲		46-50歲		51歲以上		平均年齡(歲)		
男	女	男	女	男	女	男	女	男	女	總平均	男	女
313	513	177	272	82	159	39	51	15	8	29.83	30.24	29.60
2	2	1	4	2	1	1	-	2	-	37.70	40.00	34.89
2	2	1	4	2	1	1	-	2	-	37.70	40.00	34.89
71	83	47	36	35	29	11	4	5	1	31.31	32.47	30.31
1	-	2	-	-	-	-	-	-	-	29.17	31.71	25.60
2	1	2	2	1	-	-	-	1	-	30.74	30.88	30.33
3	1	2	1	1	1	-	-	-	-	29.55	29.94	29.00
7	7	1	-	4	-	1	-	-	-	30.84	33.13	28.33
31	34	21	10	14	11	5	2	1	-	31.61	33.30	30.19
6	11	3	4	5	4	1	1	1	1	32.80	33.23	32.48
-	13	6	9	2	7	1	1	-	-	31.64	31.42	31.74
4	7	4	5	1	3	-	-	-	-	32.95	32.93	32.96
5	8	-	5	-	2	-	-	1	-	28.89	30.08	28.64
9	1	3	-	6	-	1	-	-	-	30.86	31.71	27.00
1	-	1	-	-	-	-	-	-	-	29.60	30.75	25.00
2	-	2	-	1	1	2	-	1	-	33.48	34.31	30.80
145	141	59	78	20	46	12	12	5	2	29.38	29.62	29.19
-	1	1	1	-	3	-	1	-	-	30.28	30.50	30.24
31	5	9	1	-	-	-	-	-	-	29.56	30.08	27.37
2	1	3	-	1	-	1	-	-	-	30.11	30.59	26.00
13	3	5	-	2	-	-	-	-	-	29.56	29.90	27.90
-	1	1	-	-	-	-	-	-	-	34.50	37.00	32.00
9	11	4	6	3	4	1	2	-	1	29.38	29.77	29.16
30	40	8	15	4	14	3	3	2	-	28.49	29.23	28.11

表41 96年公務人員特種考試報考人員年齡按類科分  
(十三)原住民族考試(續)

類 科 別	總 計			18-20歲		21-25歲		26-30歲	
	計	男	女	男	女	男	女	男	女
一般民政	462	153	309	2	12	33	74	55	94
社會行政	59	12	47	1	-	3	19	5	14
文化行政	24	6	18	-	-	2	4	3	3
圖書資訊管理	15	4	11	-	-	-	7	2	2
土木工程	89	71	18	4	-	26	7	21	3
機械工程	18	18	-	1	-	7	-	7	-
電子工程	29	28	1	1	-	6	-	8	-
農業技術	20	14	6	2	-	5	4	4	1
五等	2 041	580	1 461	30	80	158	413	184	404
會計	55	9	46	-	-	4	15	2	16
原住民族行政	190	62	128	2	11	21	43	22	31
錄事	170	44	126	2	4	6	24	18	52
庭務員	45	15	30	1	1	1	10	4	5
一般行政	1 532	403	1 129	23	64	106	321	126	300
電子工程	49	47	2	2	-	20	-	12	-

(十四)民航人員考試

類 科 別	總 計			18-20歲		21-25歲		26-30歲	
	計	男	女	男	女	男	女	男	女
總 計	641	349	292	-	-	82	116	123	100
三等	641	349	292	-	-	82	116	123	100
航務管理	296	173	123	-	-	36	45	50	33
飛航管制	345	176	169	-	-	46	71	73	67

Table 41 Civil Service Special Examinations - Age of Registrants, by Category, 2007

(X III) Examinations for Indigenous Peoples (Cont.)

單位：人

31-35歲		36-40歲		41-45歲		46-50歲		51歲以上		平均年齡(歲)		
男	女	男	女	男	女	男	女	男	女	總平均	男	女
28	63	20	42	8	18	5	5	2	1	30.41	30.88	30.17
2	4	1	6	-	4	-	-	-	-	28.47	27.25	28.79
1	6	-	4	-	1	-	-	-	-	30.17	27.17	31.17
2	1	-	1	-	-	-	-	-	-	27.93	30.25	27.09
13	4	3	2	2	1	1	1	1	-	28.62	28.14	30.50
2	-	1	-	-	-	-	-	-	-	26.83	26.83	-
11	-	2	-	-	1	-	-	-	-	29.90	29.50	41.00
1	1	1	-	-	-	1	-	-	-	27.00	27.50	25.83
95	287	70	154	25	83	15	35	3	5	29.57	29.48	29.61
3	8	-	5	-	2	-	-	-	-	28.85	27.22	29.17
11	21	5	9	-	9	1	2	-	2	28.77	28.10	29.09
8	25	7	12	2	8	1	1	-	-	29.96	30.57	29.75
2	5	2	6	1	1	4	2	-	-	32.33	35.20	30.90
66	227	51	122	19	62	9	30	3	3	29.60	29.55	29.61
5	1	5	-	3	1	-	-	-	-	28.67	28.23	39.00

(X IV) Examinations for Civil Aviation Personnel

單位：人

31-35歲		36-40歲		41-45歲		46-50歲		51歲以上		平均年齡(歲)		
男	女	男	女	男	女	男	女	男	女	總平均	男	女
87	56	41	16	16	4	-	-	-	-	28.98	29.91	27.88
87	56	41	16	16	4	-	-	-	-	28.98	29.91	27.88
30	25	41	16	16	4	-	-	-	-	30.57	31.54	29.20
57	31	-	-	-	-	-	-	-	-	27.63	28.30	26.92

表41 96年公務人員特種考試報考人員年齡按類科分

(十五)退除役軍人轉任公務人員考試

類 科 別	總 計			18-20歲		21-25歲		26-30歲	
	計	男	女	男	女	男	女	男	女
總 計	948	904	44	-	-	-	-	6	2
三等	603	578	25	-	-	-	-	1	-
會計	6	6	-	-	-	-	-	-	-
一般行政	101	98	3	-	-	-	-	1	-
社會行政	438	417	21	-	-	-	-	-	-
人事行政	41	40	1	-	-	-	-	-	-
資訊處理	17	17	-	-	-	-	-	-	-
四等	345	326	19	-	-	-	-	5	2
會計	5	4	1	-	-	-	-	-	-
一般行政	324	307	17	-	-	-	-	5	2
衛生技術	16	15	1	-	-	-	-	-	-

(十六)交通事業港務人員考試

類 科 別	總 計			18-20歲		21-25歲		26-30歲	
	計	男	女	男	女	男	女	男	女
總 計	744	714	30	9	6	60	11	147	7
佐級	266	257	9	-	-	1	5	34	3
輪機技術	94	94	-	-	-	-	-	12	-
船舶駕駛	172	163	9	-	-	1	5	22	3
士級	478	457	21	9	6	59	6	113	4
電工	33	33	-	-	-	11	-	6	-
機工	97	97	-	4	-	10	-	28	-
測工	121	104	17	5	5	8	5	23	3
化工	14	11	3	-	-	1	1	2	1
纜工	28	28	-	-	-	1	-	7	-
加油	88	88	-	-	-	18	-	20	-
水手	97	96	1	-	1	10	-	27	-

Table 41 Civil Service Special Examinations – Age of Registrants, by Category, 2007

(X V)Examinations for Military Veterans Transferring to the Civil Service 單位：人												
31-35歲		36-40歲		41-45歲		46-50歲		51歲以上		平均年齡(歲)		
男	女	男	女	男	女	男	女	男	女	總平均	男	女
78	20	274	19	354	3	141	-	51	-	41.58	41.89	35.20
43	8	168	14	238	3	92	-	36	-	41.96	42.19	36.56
-	-	3	-	2	-	1	-	-	-	41.17	41.17	-
7	-	30	2	41	1	14	-	5	-	41.58	41.67	38.67
30	7	125	12	170	2	66	-	26	-	41.92	42.19	36.52
6	1	6	-	15	-	9	-	4	-	42.93	43.23	31.00
-	-	4	-	10	-	2	-	1	-	43.06	43.06	-
35	12	106	5	116	-	49	-	15	-	40.93	41.37	33.42
-	1	1	-	1	-	2	-	-	-	41.00	42.50	35.00
33	11	98	4	111	-	45	-	15	-	40.98	41.41	33.18
2	-	7	1	4	-	2	-	-	-	40.00	40.27	36.00

(X VI)Examinations for Transportation Enterprise Harbor Operations Employees 單位：人												
31-35歲		36-40歲		41-45歲		46-50歲		51歲以上		平均年齡(歲)		
男	女	男	女	男	女	男	女	男	女	總平均	男	女
136	4	86	1	103	-	68	-	105	1	37.20	37.65	26.53
42	1	37	-	30	-	31	-	82	-	42.57	43.13	26.56
13	-	13	-	9	-	11	-	36	-	44.24	44.24	-
29	1	24	-	21	-	20	-	46	-	41.65	42.48	26.56
94	3	49	1	73	-	37	-	23	1	34.22	34.57	26.52
6	-	3	-	5	-	2	-	-	-	31.27	31.27	-
24	-	11	-	8	-	10	-	2	-	33.29	33.29	-
25	3	14	1	22	-	7	-	-	-	33.17	34.40	25.59
4	-	1	-	1	-	1	-	1	1	35.50	35.91	34.00
10	-	2	-	7	-	1	-	-	-	34.43	34.43	-
10	-	3	-	17	-	10	-	10	-	36.06	36.06	-
15	-	15	-	13	-	6	-	10	-	35.54	35.70	20.00

表41 96年公務人員特種考試報考人員年齡按類科分

(十七)海岸巡防人員考試

類 科 別	總 計			18-20歲		21-25歲		26-30歲	
	計	男	女	男	女	男	女	男	女
總 計	1 202	1 080	122	3	7	176	46	367	38
五等	1 202	1 080	122	3	7	176	46	367	38
海洋巡護	1 202	1 080	122	3	7	176	46	367	38

(十八)稅務人員考試

類 科 別	總 計			18-20歲		21-25歲		26-30歲	
	計	男	女	男	女	男	女	男	女
總 計	5 405	1 109	4 296	3	5	182	1 047	409	1 481
三等	3 592	763	2 829	-	-	67	524	278	1 064
財稅行政	3 592	763	2 829	-	-	67	524	278	1 064
四等	1 813	346	1 467	3	5	115	523	131	417
財稅行政	1 813	346	1 467	3	5	115	523	131	417

(十九)社會福利工作人員考試

類 科 別	總 計			18-20歲		21-25歲		26-30歲	
	計	男	女	男	女	男	女	男	女
總 計	779	160	619	-	-	7	118	49	230
三等	779	160	619	-	-	7	118	49	230
社會行政	779	160	619	-	-	7	118	49	230



Table 41 Civil Service Special Examinations - Age of Registrants, by Category, 2007

## (X VII) Examinations for Coast Guard Personnel

單位：人

31-35歲		36-40歲		41-45歲		46-50歲		51歲以上		平均年齡(歲)		
男	女	男	女	男	女	男	女	男	女	總平均	男	女
205	17	147	6	106	7	55	1	21	-	31.96	32.41	27.89
205	17	147	6	106	7	55	1	21	-	31.96	32.41	27.89
205	17	147	6	106	7	55	1	21	-	31.96	32.41	27.89

## (X VIII) Examinations for Taxation Personnel

單位：人

31-35歲		36-40歲		41-45歲		46-50歲		51歲以上		平均年齡(歲)		
男	女	男	女	男	女	男	女	男	女	總平均	男	女
275	947	152	552	88	264	-	-	-	-	30.28	30.92	30.12
225	679	126	385	67	177	-	-	-	-	30.92	31.90	30.65
225	679	126	385	67	177	-	-	-	-	30.92	31.90	30.65
50	268	26	167	21	87	-	-	-	-	29.03	28.75	29.10
50	268	26	167	21	87	-	-	-	-	29.03	28.75	29.10

## (X IX) Examinations for Social Welfare Workers

單位：人

31-35歲		36-40歲		41-45歲		46-50歲		51歲以上		平均年齡(歲)		
男	女	男	女	男	女	男	女	男	女	總平均	男	女
41	152	28	68	22	35	13	16	-	-	31.48	34.29	30.75
41	152	28	68	22	35	13	16	-	-	31.48	34.29	30.75
41	152	28	68	22	35	13	16	-	-	31.48	34.29	30.75

表42 96年公務人員特種考試錄取或及格人員年齡按類科分

(一)地方政府公務人員考試

類 科 別	總 計			18-20歲		21-25歲		26-30歲	
	計	男	女	男	女	男	女	男	女
總 計	2 418	1 172	1 246	-	-	186	463	489	455
三等	1 170	656	514	-	-	80	180	300	193
一般行政	61	23	38	-	-	5	19	10	13
一般民政	12	9	3	-	-	-	-	4	2
戶政	36	12	24	-	-	2	2	2	5
社會行政	20	4	16	-	-	-	9	1	6
勞工行政	6	2	4	-	-	-	2	2	2
人事行政	39	6	33	-	-	-	19	2	9
法制	6	3	3	-	-	1	-	1	2
地政	145	69	76	-	-	10	24	32	30
文化行政	11	2	9	-	-	1	2	-	3
教育行政	20	4	16	-	-	2	12	1	4
體育行政	2	1	1	-	-	1	-	-	1
史料編纂	2	2	-	-	-	1	-	1	-
圖書資訊管理	2	-	2	-	-	-	1	-	1
財稅行政	96	29	67	-	-	2	28	13	20
會計	76	19	57	-	-	2	18	8	16
統計	5	3	2	-	-	-	-	1	2
農業行政	3	1	2	-	-	-	-	-	1
經建行政	41	26	15	-	-	3	3	15	8
交通行政	7	3	4	-	-	-	-	2	2
觀光行政	1	-	1	-	-	-	1	-	-
衛生行政	4	1	3	-	-	-	1	1	2
環保行政	37	22	15	-	-	3	4	6	7
法律政風	20	11	9	-	-	1	5	4	4
財經政風	7	3	4	-	-	1	-	2	1
新聞	1	-	1	-	-	-	-	-	1
公職社會工作師	4	1	3	-	-	-	1	1	-
土木工程	215	202	13	-	-	16	2	102	7

Table 42 Civil Service Special Examinations - Age of Qualifying Examinees,  
by Category, 2007

( I )Examinations for Local Government Civil Servants

單位：人

31-35歲		36-40歲		41-45歲		46-50歲		51歲以上		平均年齡(歲)		
男	女	男	女	男	女	男	女	男	女	總平均	男	女
296	204	131	86	58	28	8	9	4	1	29.35	30.58	28.20
171	93	74	30	27	13	3	5	1	-	29.63	30.55	28.45
5	4	3	-	-	1	-	1	-	-	28.25	29.70	27.37
3	1	2	-	-	-	-	-	-	-	30.58	30.78	30.00
6	9	1	5	1	3	-	-	-	-	32.83	31.83	33.33
1	-	1	1	1	-	-	-	-	-	27.90	35.25	26.06
-	-	-	-	-	-	-	-	-	-	26.00	27.50	25.25
4	5	-	-	-	-	-	-	-	-	26.77	30.17	26.15
1	1	-	-	-	-	-	-	-	-	29.33	28.00	30.67
15	13	11	7	1	2	-	-	-	-	29.52	30.33	28.79
1	1	-	2	-	1	-	-	-	-	30.73	28.00	31.33
1	-	-	-	-	-	-	-	-	-	25.75	27.25	25.38
-	-	-	-	-	-	-	-	-	-	27.00	25.00	29.00
-	-	-	-	-	-	-	-	-	-	27.00	27.00	-
-	-	-	-	-	-	-	-	-	-	25.50	-	25.50
7	12	3	4	3	2	-	1	1	-	29.61	32.48	28.37
6	14	1	4	2	4	-	1	-	-	30.39	31.58	30.00
2	-	-	-	-	-	-	-	-	-	29.00	30.67	26.50
-	-	-	1	1	-	-	-	-	-	35.00	43.00	31.00
5	1	2	2	1	-	-	1	-	-	29.66	29.42	30.07
1	2	-	-	-	-	-	-	-	-	29.29	28.33	30.00
-	-	-	-	-	-	-	-	-	-	24.00	-	24.00
-	-	-	-	-	-	-	-	-	-	25.50	26.00	25.33
10	4	3	-	-	-	-	-	-	-	30.05	31.45	28.00
4	-	1	-	1	-	-	-	-	-	29.05	31.36	26.22
-	2	-	1	-	-	-	-	-	-	31.00	27.00	34.00
-	-	-	-	-	-	-	-	-	-	26.00	-	26.00
-	2	-	-	-	-	-	-	-	-	28.50	27.00	29.00
49	4	25	-	8	-	2	-	-	-	30.57	30.69	28.62

表42 96年公務人員特種考試錄取或及格人員年齡按類科分

(一)地方政府公務人員考試 (續一)

類 科 別	總 計			18-20歲		21-25歲		26-30歲	
	計	男	女	男	女	男	女	男	女
化學工程	4	4	-	-	-	1	-	2	-
園藝	1	1	-	-	-	-	-	1	-
農業技術	31	11	20	-	-	5	11	1	6
公職獸醫師	43	20	23	-	-	3	7	15	15
畜牧技術	2	2	-	-	-	-	-	1	-
水土保持工程	5	4	1	-	-	1	-	3	-
水利工程	11	10	1	-	-	1	1	5	-
建築工程	17	13	4	-	-	-	-	7	2
都市計畫技術	10	6	4	-	-	-	1	3	1
環境工程	5	4	1	-	-	1	-	1	1
機械工程	16	16	-	-	-	2	-	3	-
電力工程	13	13	-	-	-	5	-	3	-
電子工程	4	4	-	-	-	1	-	3	-
電信工程	3	3	-	-	-	1	-	2	-
資訊處理	31	20	11	-	-	3	3	5	4
工業工程	2	2	-	-	-	-	-	-	-
工業安全	1	-	1	-	-	-	-	-	1
衛生技術	4	2	2	-	-	-	-	1	2
衛生檢驗	1	1	-	-	-	-	-	-	-
環保技術	28	20	8	-	-	2	1	8	3
環境檢驗	1	1	-	-	-	-	-	-	-
交通技術	15	12	3	-	-	-	-	9	2
林業技術	3	-	3	-	-	-	1	-	2
測量製圖	38	28	10	-	-	3	2	15	4
景觀	1	1	-	-	-	-	-	1	-
食品衛生檢驗	1	-	1	-	-	-	-	-	1
四等	834	389	445	-	-	83	167	143	165
一般行政	49	16	33	-	-	2	17	6	13
一般民政	103	43	60	-	-	14	23	16	22

Table 42 Civil Service Special Examinations – Age of Qualifying Examinees,  
by Category, 2007

( I )Examinations for Local Government Civil Servants (Cont.1)

單位：人

31-35歲		36-40歲		41-45歲		46-50歲		51歲以上		平均年齡(歲)		
男	女	男	女	男	女	男	女	男	女	總平均	男	女
1	-	-	-	-	-	-	-	-	-	28.50	28.50	-
-	-	-	-	-	-	-	-	-	-	26.00	26.00	-
5	2	-	1	-	-	-	-	-	-	26.94	28.00	26.35
1	1	1	-	-	-	-	-	-	-	27.05	28.05	26.17
1	-	-	-	-	-	-	-	-	-	30.50	30.50	-
-	1	-	-	-	-	-	-	-	-	28.20	27.50	31.00
3	-	1	-	-	-	-	-	-	-	29.45	29.90	25.00
4	2	2	-	-	-	-	-	-	-	30.76	30.77	30.75
3	2	-	-	-	-	-	-	-	-	29.60	30.00	29.00
1	-	-	-	1	-	-	-	-	-	30.00	31.00	26.00
4	-	4	-	2	-	1	-	-	-	34.06	34.06	-
3	-	1	-	1	-	-	-	-	-	29.77	29.77	-
-	-	-	-	-	-	-	-	-	-	26.50	26.50	-
-	-	-	-	-	-	-	-	-	-	26.67	26.67	-
6	2	3	1	3	-	-	1	-	-	31.55	32.20	30.36
2	-	-	-	-	-	-	-	-	-	32.00	32.00	-
-	-	-	-	-	-	-	-	-	-	28.00	-	28.00
1	-	-	-	-	-	-	-	-	-	28.50	30.50	26.50
-	-	1	-	-	-	-	-	-	-	36.00	36.00	-
6	3	4	1	-	-	-	-	-	-	31.04	31.40	30.13
-	-	1	-	-	-	-	-	-	-	37.00	37.00	-
3	1	-	-	-	-	-	-	-	-	29.40	29.25	30.00
-	-	-	-	-	-	-	-	-	-	26.00	-	26.00
6	4	3	-	1	-	-	-	-	-	30.00	30.50	28.60
-	-	-	-	-	-	-	-	-	-	28.00	28.00	-
-	-	-	-	-	-	-	-	-	-	29.00	-	29.00
91	67	41	33	27	9	4	3	-	1	29.21	30.55	28.04
2	2	6	1	-	-	-	-	-	-	27.80	31.69	25.91
9	11	2	3	2	1	-	-	-	-	28.20	29.05	27.60

表42 96年公務人員特種考試錄取或及格人員年齡按類科分

(一)地方政府公務人員考試 (續二)

類 科 別	總 計			18-20歲		21-25歲		26-30歲	
	計	男	女	男	女	男	女	男	女
戶政	94	20	74	-	-	10	24	6	32
社會工作	1	-	1	-	-	-	-	-	1
社會行政	18	1	17	-	-	-	8	1	7
勞工行政	1	-	1	-	-	-	1	-	-
人事行政	33	7	26	-	-	2	14	4	8
地政	63	29	34	-	-	6	14	10	11
文化行政	10	2	8	-	-	1	2	1	4
教育行政	9	1	8	-	-	-	2	1	5
新聞廣播	2	-	2	-	-	-	-	-	-
圖書資訊管理	8	-	8	-	-	-	4	-	2
財稅行政	50	9	41	-	-	4	14	2	7
會計	58	10	48	-	-	-	17	3	17
統計	1	1	-	-	-	-	-	-	-
農業行政	2	1	1	-	-	-	-	-	1
經建行政	21	13	8	-	-	5	6	7	2
交通行政	4	3	1	-	-	2	-	1	1
環保行政	14	6	8	-	-	1	1	2	4
法律政風	5	3	2	-	-	1	1	1	1
財經政風	2	1	1	-	-	-	-	-	-
衛生行政	8	-	8	-	-	-	6	-	1
土木工程	123	106	17	-	-	18	5	46	7
化學工程	1	1	-	-	-	-	-	-	-
園藝	2	2	-	-	-	-	-	1	-
農業技術	3	1	2	-	-	-	-	-	-
養殖技術	2	2	-	-	-	1	-	-	-
水利工程	6	3	3	-	-	1	-	1	3
建築工程	16	13	3	-	-	-	-	4	1
都市計畫技術	1	1	-	-	-	1	-	-	-
環境工程	2	2	-	-	-	-	-	-	-
機械工程	14	14	-	-	-	1	-	4	-

Table 42 Civil Service Special Examinations - Age of Qualifying Examinees,  
by Category, 2007

( I )Examinations for Local Government Civil Servants (Cont.2)

單位：人

31-35歲		36-40歲		41-45歲		46-50歲		51歲以上		平均年齡(歲)		
男	女	男	女	男	女	男	女	男	女	總平均	男	女
1	8	1	6	2	2	-	2	-	-	28.44	28.20	28.50
-	-	-	-	-	-	-	-	-	-	30.00	-	30.00
-	2	-	-	-	-	-	-	-	-	26.06	26.00	26.06
-	-	-	-	-	-	-	-	-	-	24.00	-	24.00
1	3	-	-	-	-	-	1	-	-	26.73	27.86	26.42
5	5	5	4	3	-	-	-	-	-	29.40	30.79	28.21
-	1	-	1	-	-	-	-	-	-	28.10	27.00	28.38
-	1	-	-	-	-	-	-	-	-	26.22	26.00	26.25
-	2	-	-	-	-	-	-	-	-	31.50	-	31.50
-	1	-	1	-	-	-	-	-	-	27.13	-	27.13
1	10	1	7	1	3	-	-	-	-	30.30	29.33	30.51
4	7	1	5	1	2	1	-	-	-	29.52	35.00	28.38
-	-	1	-	-	-	-	-	-	-	36.00	36.00	-
1	-	-	-	-	-	-	-	-	-	30.00	33.00	27.00
1	-	-	-	-	-	-	-	-	-	25.38	25.85	24.63
-	-	-	-	-	-	-	-	-	-	25.50	25.33	26.00
-	1	1	1	2	1	-	-	-	-	31.86	33.67	30.50
1	-	-	-	-	-	-	-	-	-	26.60	27.67	25.00
1	1	-	-	-	-	-	-	-	-	31.50	31.00	32.00
-	1	-	-	-	-	-	-	-	-	25.00	-	25.00
24	4	8	1	9	-	1	-	-	-	30.46	30.80	28.35
-	-	-	-	1	-	-	-	-	-	41.00	41.00	-
1	-	-	-	-	-	-	-	-	-	30.50	30.50	-
1	1	-	1	-	-	-	-	-	-	35.00	33.00	36.00
-	-	1	-	-	-	-	-	-	-	31.50	31.50	-
1	-	-	-	-	-	-	-	-	-	28.00	28.00	28.00
6	2	3	-	-	-	-	-	-	-	32.31	32.38	32.00
-	-	-	-	-	-	-	-	-	-	21.00	21.00	-
2	-	-	-	-	-	-	-	-	-	33.00	33.00	-
5	-	2	-	-	-	2	-	-	-	34.00	34.00	-

表42 96年公務人員特種考試錄取或及格人員年齡按類科分

(一)地方政府公務人員考試 (續完)

類 科 別	總 計			18-20歲		21-25歲		26-30歲	
	計	男	女	男	女	男	女	男	女
電力工程	11	11	-	-	-	1	-	6	-
電子工程	7	7	-	-	-	3	-	1	-
電信工程	1	1	-	-	-	-	-	-	-
資訊處理	7	4	3	-	-	-	1	1	1
衛生技術	4	1	3	-	-	-	-	1	2
環保技術	9	5	4	-	-	-	-	3	4
環境檢驗	4	3	1	-	-	1	-	1	-
交通技術	4	4	-	-	-	1	-	2	-
林業技術	2	1	1	-	-	1	1	-	-
測量製圖	57	40	17	-	-	6	6	11	7
景觀	2	1	1	-	-	-	-	-	1
五等	414	127	287	-	-	23	116	46	97
一般行政	151	40	111	-	-	6	41	12	43
一般民政	22	10	12	-	-	2	4	3	4
戶政	92	30	62	-	-	6	30	15	21
社會行政	7	1	6	-	-	-	4	1	1
勞工行政	1	1	-	-	-	1	-	-	-
人事行政	12	-	12	-	-	-	2	-	5
地政	42	16	26	-	-	3	10	4	8
教育行政	2	-	2	-	-	-	-	-	1
圖書資訊管理	16	8	8	-	-	-	3	4	1
財稅行政	48	12	36	-	-	4	14	3	10
會計	7	1	6	-	-	-	3	-	2
經建行政	7	5	2	-	-	-	1	3	1
政風	5	2	3	-	-	-	3	1	-
電子工程	2	1	1	-	-	1	1	-	-



Table 42 Civil Service Special Examinations – Age of Qualifying Examinees,  
by Category, 2007

( I )Examinations for Local Government Civil Servants (Cont.End)

單位：人

31-35歲		36-40歲		41-45歲		46-50歲		51歲以上		平均年齡(歲)		
男	女	男	女	男	女	男	女	男	女	總平均	男	女
3	-	1	-	-	-	-	-	-	-	29.91	29.91	-
1	-	2	-	-	-	-	-	-	-	29.43	29.43	-
-	-	1	-	-	-	-	-	-	-	39.00	39.00	-
3	-	-	-	-	-	-	-	-	1	32.14	30.75	34.00
-	-	-	1	-	-	-	-	-	-	29.75	28.00	30.33
1	-	-	-	1	-	-	-	-	-	29.44	31.00	27.50
1	1	-	-	-	-	-	-	-	-	29.25	28.67	31.00
1	-	-	-	-	-	-	-	-	-	27.75	27.75	-
-	-	-	-	-	-	-	-	-	-	23.00	23.00	23.00
14	3	4	1	5	-	-	-	-	-	31.19	32.28	28.65
-	-	1	-	-	-	-	-	-	-	33.00	37.00	29.00
34	44	16	23	4	6	1	1	3	-	28.88	30.83	28.01
12	18	7	9	2	-	-	-	1	-	28.94	32.00	27.84
3	4	1	-	1	-	-	-	-	-	29.23	30.80	27.92
8	7	1	1	-	3	-	-	-	-	27.63	28.40	27.26
-	-	-	1	-	-	-	-	-	-	26.71	27.00	26.67
-	-	-	-	-	-	-	-	-	-	23.00	23.00	-
-	4	-	1	-	-	-	-	-	-	30.08	-	30.08
2	5	5	1	-	2	-	-	2	-	30.62	34.00	28.54
-	1	-	-	-	-	-	-	-	-	29.50	-	29.50
3	2	-	2	-	-	1	-	-	-	31.13	32.00	30.25
3	3	1	7	1	1	-	1	-	-	29.50	30.00	29.33
1	-	-	1	-	-	-	-	-	-	28.14	33.00	27.33
1	-	1	-	-	-	-	-	-	-	28.57	30.20	24.50
1	-	-	-	-	-	-	-	-	-	25.60	29.00	23.33
-	-	-	-	-	-	-	-	-	-	23.00	24.00	22.00

表42 96年公務人員特種考試錄取或及格人員年齡按類科分

(二)第一次司法人員考試

類 科 別	總 計			18-20歲		21-25歲		26-30歲	
	計	男	女	男	女	男	女	男	女
總 計	242	217	25	-	-	28	7	55	7
四等	242	217	25	-	-	28	7	55	7
監所管理員(男)	217	217	-	-	-	28	-	55	-
監所管理員(女)	25	-	25	-	-	-	7	-	7

(三)第二次司法人員考試

類 科 別	總 計			18-20歲		21-25歲		26-30歲	
	計	男	女	男	女	男	女	男	女
總 計	1 385	771	614	1	-	190	257	286	225
三等	225	109	116	-	-	34	58	43	38
監獄官(男)	24	24	-	-	-	10	-	2	-
監獄官(女)	7	-	7	-	-	-	1	-	1
檢察事務官偵查實務組	15	10	5	-	-	3	2	3	1
檢察事務官財經實務組	12	1	11	-	-	-	1	-	5
檢察事務官電子資訊組	2	2	-	-	-	-	-	-	-
檢察事務官營繕工程組	2	2	-	-	-	-	-	-	-
行政執行官	4	2	2	-	-	-	-	1	2
司法官	141	64	77	-	-	21	49	35	25
觀護人	18	4	14	-	-	-	5	2	4
四等	1 030	627	403	1	-	150	162	225	145
監所管理員(男)	262	262	-	1	-	60	-	76	-
監所管理員(女)	40	-	40	-	-	-	14	-	15
法警(男)	300	208	92	-	-	46	37	91	33
執達員	63	33	30	-	-	9	13	11	10
執行員	31	16	15	-	-	6	5	6	7
法院書記官	334	108	226	-	-	29	93	41	80
五等	130	35	95	-	-	6	37	18	42
錄事	111	25	86	-	-	3	36	14	37
庭務員	19	10	9	-	-	3	1	4	5

Table 42 Civil Service Special Examinations - Age of Qualifying Examinees,  
by Category, 2007

(II) First Examinations for Judicial Personnel

單位：人

31-35歲		36-40歲		41-45歲		46-50歲		51歲以上		平均年齡(歲)		
男	女	男	女	男	女	男	女	男	女	總平均	男	女
77	8	57	3	-	-	-	-	-	-	31.44	31.60	30.00
77	8	57	3	-	-	-	-	-	-	31.44	31.60	30.00
77	-	57	-	-	-	-	-	-	-	31.60	31.60	-
-	8	-	3	-	-	-	-	-	-	30.00	-	30.00

(III) Second Examinations for Judicial Personnel

單位：人

31-35歲		36-40歲		41-45歲		46-50歲		51歲以上		平均年齡(歲)		
男	女	男	女	男	女	男	女	男	女	總平均	男	女
192	99	87	23	6	9	6	1	3	-	28.57	29.53	27.37
21	15	8	3	1	2	1	-	1	-	27.68	28.61	26.80
8	-	2	-	1	-	1	-	-	-	29.46	29.46	-
-	3	-	2	-	-	-	-	-	-	32.14	-	32.14
1	1	2	-	-	1	-	-	1	-	30.87	31.70	29.20
1	3	-	1	-	1	-	-	-	-	30.83	33.00	30.64
-	-	2	-	-	-	-	-	-	-	36.00	36.00	-
2	-	-	-	-	-	-	-	-	-	35.00	35.00	-
1	-	-	-	-	-	-	-	-	-	29.25	29.50	29.00
6	3	2	-	-	-	-	-	-	-	26.13	27.16	25.27
2	5	-	-	-	-	-	-	-	-	28.83	30.50	28.36
167	72	74	17	5	6	3	1	2	-	28.86	29.67	27.60
86	-	39	-	-	-	-	-	-	-	29.91	29.91	-
-	10	-	1	-	-	-	-	-	-	27.68	-	27.68
53	18	18	4	-	-	-	-	-	-	28.65	29.17	27.47
5	5	4	1	1	1	1	-	2	-	29.56	31.48	27.43
4	3	-	-	-	-	-	-	-	-	28.03	28.19	27.87
19	36	13	11	4	5	2	1	-	-	28.31	29.70	27.64
4	12	5	3	-	1	2	-	-	-	27.90	30.03	27.12
4	11	2	2	-	-	2	-	-	-	27.50	30.08	26.76
-	1	3	1	-	1	-	-	-	-	30.21	29.90	30.56

表42 96年公務人員特種考試錄取或及格人員年齡按類科分

(四)第一次警察人員考試

類 科 別	總 計			18-20歲		21-25歲		26-30歲	
	計	男	女	男	女	男	女	男	女
總 計	304	270	34	-	-	201	11	39	16
四等	304	270	34	-	-	201	11	39	16
消防警察人員	304	270	34	-	-	201	11	39	16

(五)第二次警察人員考試

類 科 別	總 計			18-20歲		21-25歲		26-30歲	
	計	男	女	男	女	男	女	男	女
總 計	1 949	1 503	446	344	43	762	222	234	127
二等	4	4	-	-	-	-	-	1	-
刑事鑑識人員									
影像處理組	1	1	-	-	-	-	-	-	-
電子監察組	2	2	-	-	-	-	-	-	-
犯罪分析組	1	1	-	-	-	-	-	1	-
三等	357	281	76	1	2	216	56	45	13
行政警察人員	87	59	28	-	2	48	20	10	6
外事警察人員	23	21	2	-	-	16	2	3	-
刑事警察人員	25	20	5	-	-	14	4	5	-
公共安全人員	23	20	3	-	-	11	2	5	-
犯罪防治人員預防組	38	18	20	-	-	13	13	2	5
消防警察人員	50	46	4	1	-	40	4	4	-
交通警察人員交通組	19	16	3	-	-	12	3	4	-
警察資訊管理人員	30	26	4	-	-	23	4	1	-
刑事鑑識人員	25	22	3	-	-	19	2	2	1
國境警察人員	17	13	4	-	-	10	2	2	1
水上警察人員	10	10	-	-	-	9	-	1	-
警察法制人員	10	10	-	-	-	1	-	6	-
四等	1 588	1 218	370	343	41	546	166	188	114
行政警察人員	854	589	265	168	34	274	123	85	75
消防警察人員	682	581	101	175	7	263	40	80	38
交通警察人員電訊組	10	9	1	-	-	2	1	3	-
水上警察人員航海組	42	39	3	-	-	7	2	20	1

Table 42 Civil Service Special Examinations – Age of Qualifying Examinees,  
by Category, 2007

(IV) First Examinations for Police Officers

單位：人

31-35歲		36-40歲		41-45歲		46-50歲		51歲以上		平均年齡(歲)		
男	女	男	女	男	女	男	女	男	女	總平均	男	女
24	6	6	1	-	-	-	-	-	-	24.57	24.16	27.76
24	6	6	1	-	-	-	-	-	-	24.57	24.16	27.76
24	6	6	1	-	-	-	-	-	-	24.57	24.16	27.76

(V) Second Examinations for Police Officers

單位：人

31-35歲		36-40歲		41-45歲		46-50歲		51歲以上		平均年齡(歲)		
男	女	男	女	男	女	男	女	男	女	總平均	男	女
136	47	27	7	-	-	-	-	-	-	24.17	23.85	25.26
3	-	-	-	-	-	-	-	-	-	31.50	31.50	-
1	-	-	-	-	-	-	-	-	-	33.00	33.00	-
2	-	-	-	-	-	-	-	-	-	32.00	32.00	-
-	-	-	-	-	-	-	-	-	-	29.00	29.00	-
16	4	3	1	-	-	-	-	-	-	24.30	24.32	24.22
1	-	-	-	-	-	-	-	-	-	23.61	23.61	23.61
2	-	-	-	-	-	-	-	-	-	24.04	24.14	23.00
1	1	-	-	-	-	-	-	-	-	24.80	24.85	24.60
4	-	-	1	-	-	-	-	-	-	26.30	26.15	27.33
1	2	2	-	-	-	-	-	-	-	25.42	25.72	25.15
1	-	-	-	-	-	-	-	-	-	23.14	23.28	21.50
-	-	-	-	-	-	-	-	-	-	23.68	23.88	22.67
2	-	-	-	-	-	-	-	-	-	23.67	23.81	22.75
1	-	-	-	-	-	-	-	-	-	24.04	24.00	24.33
1	1	-	-	-	-	-	-	-	-	25.12	24.54	27.00
-	-	-	-	-	-	-	-	-	-	23.00	23.00	-
2	-	1	-	-	-	-	-	-	-	30.30	30.30	-
117	43	24	6	-	-	-	-	-	-	24.12	23.71	25.47
51	28	11	5	-	-	-	-	-	-	24.07	23.56	25.20
54	15	9	1	-	-	-	-	-	-	23.84	23.43	26.22
2	-	2	-	-	-	-	-	-	-	28.70	29.44	22.00
10	-	2	-	-	-	-	-	-	-	28.60	28.87	25.00

表42 96年公務人員特種考試錄取或及格人員年齡按類科分

(六)基層警察人員考試

類 科 別	總 計			18-20歲		21-25歲		26-30歲	
	計	男	女	男	女	男	女	男	女
總 計	2 026	1 804	222	1	6	696	128	1 107	88
四等	2 026	1 804	222	1	6	696	128	1 107	88
行政警察人員(男)	1 804	1 804	-	1	-	696	-	1 107	-
行政警察人員(女)	222	-	222	-	6	-	128	-	88

(七)法務部調查局調查人員考試

類 科 別	總 計			18-20歲		21-25歲		26-30歲	
	計	男	女	男	女	男	女	男	女
總 計	94	46	48	-	-	7	26	39	22
三等	94	46	48	-	-	7	26	39	22
調查工作組	46	20	26	-	-	4	14	16	12
法律實務組	22	10	12	-	-	1	5	9	7
化學鑑識組	1	-	1	-	-	-	-	-	1
醫學鑑識組	1	-	1	-	-	-	1	-	-
電子科學組	4	4	-	-	-	1	-	3	-
資訊科學組	5	4	1	-	-	-	1	4	-
財經實務組	15	8	7	-	-	1	5	7	2

Table 42 Civil Service Special Examinations – Age of Qualifying Examinees,  
by Category, 2007

(VI) Examinations for Entry-level Police Officers

單位：人

31-35歲		36-40歲		41-45歲		46-50歲		51歲以上		平均年齡(歲)		
男	女	男	女	男	女	男	女	男	女	總平均	男	女
-	-	-	-	-	-	-	-	-	-	25.61	25.70	24.90
-	-	-	-	-	-	-	-	-	-	25.61	25.70	24.90
-	-	-	-	-	-	-	-	-	-	25.70	25.70	-
-	-	-	-	-	-	-	-	-	-	24.90	-	24.90

(VII) Examinations for Investigative Agents of the Investigation Bureau,  
Ministry of Justice

單位：人

31-35歲		36-40歲		41-45歲		46-50歲		51歲以上		平均年齡(歲)		
男	女	男	女	男	女	男	女	男	女	總平均	男	女
-	-	-	-	-	-	-	-	-	-	26.39	27.13	25.69
-	-	-	-	-	-	-	-	-	-	26.39	27.13	25.69
-	-	-	-	-	-	-	-	-	-	26.37	27.00	25.88
-	-	-	-	-	-	-	-	-	-	26.86	27.60	26.25
-	-	-	-	-	-	-	-	-	-	27.00	-	27.00
-	-	-	-	-	-	-	-	-	-	25.00	-	25.00
-	-	-	-	-	-	-	-	-	-	27.00	27.00	-
-	-	-	-	-	-	-	-	-	-	27.40	28.50	23.00
-	-	-	-	-	-	-	-	-	-	25.33	26.25	24.29

表42 96年公務人員特種考試錄取或及格人員年齡按類科分

(八)關務人員考試

類 科 別	總 計			18-20歲		21-25歲		26-30歲	
	計	男	女	男	女	男	女	男	女
總 計	525	360	165	-	-	48	52	125	68
三等	131	91	40	-	-	5	10	29	18
財稅行政	15	6	9	-	-	-	2	2	2
關稅法務	14	9	5	-	-	-	1	4	4
關稅會統	14	9	5	-	-	1	2	2	2
藥事	8	3	5	-	-	-	-	3	4
船舶駕駛	2	2	-	-	-	-	-	-	-
化學工程	16	13	3	-	-	1	-	7	2
紡織工程	8	6	2	-	-	-	1	1	-
機械工程	16	15	1	-	-	1	-	2	1
電機工程	16	15	1	-	-	-	-	4	-
資訊處理	8	4	4	-	-	-	2	2	-
輻射安全技術工程	14	9	5	-	-	2	2	2	3
四等	385	260	125	-	-	42	42	95	50
一般行政	65	17	48	-	-	3	13	6	22
關稅會統	30	9	21	-	-	1	6	4	7
化學工程	85	51	34	-	-	9	15	25	13
紡織工程	26	16	10	-	-	1	4	3	2
機械工程	73	70	3	-	-	9	-	26	2
電機工程	86	81	5	-	-	16	3	25	2
資訊處理	20	16	4	-	-	3	1	6	2
五等	9	9	-	-	-	1	-	1	-
輪機工程	5	5	-	-	-	1	-	1	-
船舶駕駛	4	4	-	-	-	-	-	-	-



Table 42 Civil Service Special Examinations - Age of Qualifying Examinees,  
by Category, 2007

(VIII) Examinations for Customs Officers

單位：人

31-35歲		36-40歲		41-45歲		46-50歲		51歲以上		平均年齡(歲)		
男	女	男	女	男	女	男	女	男	女	總平均	男	女
106	33	72	11	9	1	-	-	-	-	30.10	31.01	28.09
26	9	23	2	8	1	-	-	-	-	31.44	32.66	28.65
1	3	2	1	1	1	-	-	-	-	32.80	34.00	32.00
5	-	-	-	-	-	-	-	-	-	29.43	31.00	26.60
5	1	1	-	-	-	-	-	-	-	29.36	30.78	26.80
-	1	-	-	-	-	-	-	-	-	27.75	26.00	28.80
1	-	1	-	-	-	-	-	-	-	37.00	37.00	-
2	1	2	-	1	-	-	-	-	-	30.31	30.69	28.67
1	1	3	-	1	-	-	-	-	-	33.13	35.00	27.50
5	-	4	-	3	-	-	-	-	-	34.00	34.27	30.00
3	1	7	-	1	-	-	-	-	-	34.44	34.67	31.00
-	1	2	1	-	-	-	-	-	-	31.75	34.00	29.50
3	-	1	-	1	-	-	-	-	-	29.14	31.22	25.40
78	24	45	9	-	-	-	-	-	-	29.54	30.32	27.91
7	11	1	2	-	-	-	-	-	-	28.29	29.41	27.90
3	4	1	4	-	-	-	-	-	-	30.00	30.44	29.81
13	5	4	1	-	-	-	-	-	-	28.19	29.08	26.85
5	2	7	2	-	-	-	-	-	-	31.31	33.06	28.50
21	1	14	-	-	-	-	-	-	-	30.93	31.01	29.00
24	-	16	-	-	-	-	-	-	-	30.02	30.32	25.20
5	1	2	-	-	-	-	-	-	-	29.15	29.38	28.25
2	-	4	-	1	-	-	-	-	-	34.44	34.44	-
-	-	3	-	-	-	-	-	-	-	32.40	32.40	-
2	-	1	-	1	-	-	-	-	-	37.00	37.00	-

表42 96年公務人員特種考試錄取或及格人員年齡按類科分

(九)外交領事人員考試

類 科 別	總 計			18-20歲		21-25歲		26-30歲	
	計	男	女	男	女	男	女	男	女
總 計	39	20	19	-	-	2	5	14	10
三等	39	20	19	-	-	2	5	14	10
英文組	14	9	5	-	-	1	2	6	1
西班牙文組	9	5	4	-	-	-	2	4	2
法文組	4	-	4	-	-	-	-	-	3
德文組	3	-	3	-	-	-	-	-	2
日文組	2	2	-	-	-	-	-	2	-
阿拉伯文組	2	2	-	-	-	1	-	1	-
俄文組	2	1	1	-	-	-	-	-	1
葡萄牙文組	-	-	-	-	-	-	-	-	-
意文組	1	1	-	-	-	-	-	1	-
土耳其文組	1	-	1	-	-	-	1	-	-
韓文組	1	-	1	-	-	-	-	-	1

(十)國際新聞人員考試

類 科 別	總 計			18-20歲		21-25歲		26-30歲	
	計	男	女	男	女	男	女	男	女
總 計	6	2	4	-	-	-	1	1	1
三等	6	2	4	-	-	-	1	1	1
國際新聞日文組	1	-	1	-	-	-	-	-	-
國際新聞人員西班牙文組	2	1	1	-	-	-	-	-	-
國際新聞阿拉伯文組	1	-	1	-	-	-	1	-	-
國際新聞韓文組	1	1	-	-	-	-	-	1	-
國際新聞人員俄文組	1	-	1	-	-	-	-	-	1

Table 42 Civil Service Special Examinations – Age of Qualifying Examinees,  
by Category, 2007

(IX) Examinations for Diplomatic and Consular Personnel

單位：人

31-35歲		36-40歲		41-45歲		46-50歲		51歲以上		平均年齡(歲)		
男	女	男	女	男	女	男	女	男	女	總平均	男	女
4	4	-	-	-	-	-	-	-	-	28.03	28.25	27.79
4	4	-	-	-	-	-	-	-	-	28.03	28.25	27.79
2	2	-	-	-	-	-	-	-	-	28.07	28.22	27.80
1	-	-	-	-	-	-	-	-	-	27.22	28.80	25.25
-	1	-	-	-	-	-	-	-	-	29.50	-	29.50
-	1	-	-	-	-	-	-	-	-	30.00	-	30.00
-	-	-	-	-	-	-	-	-	-	27.50	27.50	-
-	-	-	-	-	-	-	-	-	-	25.00	25.00	-
1	-	-	-	-	-	-	-	-	-	31.50	34.00	29.00
-	-	-	-	-	-	-	-	-	-	-	-	-
-	-	-	-	-	-	-	-	-	-	28.00	28.00	-
-	-	-	-	-	-	-	-	-	-	23.00	-	23.00
-	-	-	-	-	-	-	-	-	-	28.00	-	28.00

(X) Examinations for International Information Officers

單位：人

31-35歲		36-40歲		41-45歲		46-50歲		51歲以上		平均年齡(歲)		
男	女	男	女	男	女	男	女	男	女	總平均	男	女
-	1	1	-	-	1	-	-	-	-	31.83	33.50	31.00
-	1	1	-	-	1	-	-	-	-	31.83	33.50	31.00
-	1	-	-	-	-	-	-	-	-	32.00	-	32.00
-	-	1	-	-	1	-	-	-	-	40.00	37.00	43.00
-	-	-	-	-	-	-	-	-	-	23.00	-	23.00
-	-	-	-	-	-	-	-	-	-	30.00	30.00	-
-	-	-	-	-	-	-	-	-	-	26.00	-	26.00

表42 96年公務人員特種考試錄取或及格人員年齡按類科分

(十一)身心障礙人員考試

類 科 別	總 計			18-20歲		21-25歲		26-30歲	
	計	男	女	男	女	男	女	男	女
總 計	143	86	57	-	-	14	7	19	22
三等	30	18	12	-	-	3	2	7	5
一般行政	13	8	5	-	-	1	1	1	1
勞工行政	1	1	-	-	-	-	-	-	-
地政	2	1	1	-	-	-	-	1	-
教育行政	11	5	6	-	-	2	1	2	4
經建行政	1	1	-	-	-	-	-	1	-
工業工程	-	-	-	-	-	-	-	-	-
機械工程	1	1	-	-	-	-	-	1	-
測量製圖	1	1	-	-	-	-	-	1	-
四等	36	29	7	-	-	7	-	3	6
一般行政	12	12	-	-	-	4	-	2	-
一般民政	7	4	3	-	-	1	-	-	2
社會行政	1	-	1	-	-	-	-	-	1
地政	2	1	1	-	-	-	-	-	1
教育行政	1	1	-	-	-	1	-	-	-
財稅行政	1	-	1	-	-	-	-	-	1
金融保險	1	1	-	-	-	-	-	-	-
法院書記官	1	1	-	-	-	1	-	-	-
土木工程	5	5	-	-	-	-	-	1	-
電力工程	1	1	-	-	-	-	-	-	-
電子工程	1	1	-	-	-	-	-	-	-
資訊處理	3	2	1	-	-	-	-	-	1

Table 42 Civil Service Special Examinations - Age of Qualifying Examinees,  
by Category, 2007

(X I) Examinations for the Disabled

單位：人

31-35歲		36-40歲		41-45歲		46-50歲		51歲以上		平均年齡(歲)		
男	女	男	女	男	女	男	女	男	女	總平均	男	女
16	11	17	7	14	5	3	4	3	1	33.55	34.06	32.79
1	1	2	2	4	-	-	2	1	-	32.80	33.06	32.42
-	-	2	1	4	-	-	2	-	-	36.85	36.50	37.40
-	-	-	-	-	-	-	-	1	-	52.00	52.00	-
-	1	-	-	-	-	-	-	-	-	30.00	28.00	32.00
1	-	-	1	-	-	-	-	-	-	27.91	27.40	28.33
-	-	-	-	-	-	-	-	-	-	29.00	29.00	-
-	-	-	-	-	-	-	-	-	-	-	-	-
-	-	-	-	-	-	-	-	-	-	28.00	28.00	-
-	-	-	-	-	-	-	-	-	-	29.00	29.00	-
4	1	8	-	4	-	2	-	1	-	33.28	34.55	28.00
-	-	4	-	2	-	-	-	-	-	32.50	32.50	-
2	1	1	-	-	-	-	-	-	-	30.29	32.00	28.00
-	-	-	-	-	-	-	-	-	-	29.00	-	29.00
-	-	-	-	-	-	1	-	-	-	37.50	47.00	28.00
-	-	-	-	-	-	-	-	-	-	23.00	23.00	-
-	-	-	-	-	-	-	-	-	-	26.00	-	26.00
-	-	1	-	-	-	-	-	-	-	36.00	36.00	-
-	-	-	-	-	-	-	-	-	-	24.00	24.00	-
1	-	-	-	1	-	1	-	1	-	40.40	40.40	-
-	-	-	-	1	-	-	-	-	-	42.00	42.00	-
-	-	1	-	-	-	-	-	-	-	38.00	38.00	-
1	-	1	-	-	-	-	-	-	-	33.67	36.00	29.00

表42 96年公務人員特種考試錄取或及格人員年齡按類科分

(十一)身心障礙人員考試(續)

類 科 別	總 計			18-20歲		21-25歲		26-30歲	
	計	男	女	男	女	男	女	男	女
五等	77	39	38	-	-	4	5	9	11
一般行政	43	21	22	-	-	3	1	6	6
人事行政	4	1	3	-	-	-	1	-	1
地政	5	3	2	-	-	1	1	-	-
教育行政	1	-	1	-	-	-	1	-	-
財稅行政	7	3	4	-	-	-	-	1	1
錄事	17	11	6	-	-	-	1	2	3

(十二)經濟部專利商標審查人員考試

類 科 別	總 計			18-20歲		21-25歲		26-30歲	
	計	男	女	男	女	男	女	男	女
總 計	83	67	16	-	-	1	4	26	8
二等	2	1	1	-	-	-	-	1	1
生物技術	2	1	1	-	-	-	-	1	1
三等	81	66	15	-	-	1	4	25	7
商標審查	10	4	6	-	-	-	1	2	3
機械工程	6	6	-	-	-	-	-	1	-
控制工程	2	2	-	-	-	-	-	-	-
電力工程	3	3	-	-	-	-	-	-	-
光電工程	9	6	3	-	-	1	1	2	1
資訊工程	18	15	3	-	-	-	1	7	1
電子工程	15	15	-	-	-	-	-	5	-
電信工程	5	5	-	-	-	-	-	3	-
一般化工	9	6	3	-	-	-	1	5	2
藥事	2	2	-	-	-	-	-	-	-
藥學檢驗	1	1	-	-	-	-	-	-	-
醫學工程	1	1	-	-	-	-	-	-	-

Table 42 Civil Service Special Examinations - Age of Qualifying Examinees,  
by Category, 2007

(X I) Examinations for the Disabled (Cont.)

單位：人

31-35歲		36-40歲		41-45歲		46-50歲		51歲以上		平均年齡(歲)		
男	女	男	女	男	女	男	女	男	女	總平均	男	女
11	9	7	5	6	5	1	2	1	1	33.97	34.15	33.79
2	8	5	3	4	3	-	-	1	1	34.00	33.67	34.32
1	-	-	1	-	-	-	-	-	-	31.00	35.00	29.67
-	-	1	-	-	-	1	1	-	-	36.00	36.33	35.50
-	-	-	-	-	-	-	-	-	-	24.00	-	24.00
2	1	-	-	-	1	-	1	-	-	35.14	30.67	38.50
6	-	1	1	2	1	-	-	-	-	34.12	35.36	31.83

(X II) Examination for Patent and Trademark Application Reviewers,  
Ministry of Economic Affairs

單位：人

31-35歲		36-40歲		41-45歲		46-50歲		51歲以上		平均年齡(歲)		
男	女	男	女	男	女	男	女	男	女	總平均	男	女
27	3	7	-	6	1	-	-	-	-	31.54	32.25	28.56
-	-	-	-	-	-	-	-	-	-	29.00	29.00	29.00
-	-	-	-	-	-	-	-	-	-	29.00	29.00	29.00
27	3	7	-	6	1	-	-	-	-	31.60	32.30	28.53
2	1	-	-	-	1	-	-	-	-	30.40	30.25	30.50
2	-	1	-	2	-	-	-	-	-	36.50	36.50	-
1	-	-	-	1	-	-	-	-	-	38.00	38.00	-
1	-	2	-	-	-	-	-	-	-	34.67	34.67	-
3	1	-	-	-	-	-	-	-	-	29.33	29.83	28.33
5	1	1	-	2	-	-	-	-	-	30.83	31.67	26.67
8	-	1	-	1	-	-	-	-	-	32.27	32.27	-
1	-	1	-	-	-	-	-	-	-	32.00	32.00	-
1	-	-	-	-	-	-	-	-	-	28.56	29.50	26.67
1	-	1	-	-	-	-	-	-	-	36.00	36.00	-
1	-	-	-	-	-	-	-	-	-	33.00	33.00	-
1	-	-	-	-	-	-	-	-	-	32.00	32.00	-

表42 96年公務人員特種考試錄取或及格人員年齡按類科分

(十三)原住民族考試

類 科 別	總 計			18-20歲		21-25歲		26-30歲	
	計	男	女	男	女	男	女	男	女
總 計	149	83	66	-	1	18	24	32	27
二等	1	-	1	-	-	-	-	-	1
一般行政	1	-	1	-	-	-	-	-	1
三等	58	35	23	-	-	3	7	16	8
自然保育	2	2	-	-	-	-	-	2	-
林業技術	6	5	1	-	-	1	1	2	-
經建行政	5	3	2	-	-	-	-	3	2
原住民族行政	2	1	1	-	-	-	-	-	1
一般行政	13	5	8	-	-	-	3	1	2
一般民政	5	3	2	-	-	-	-	1	-
社會行政	3	2	1	-	-	-	1	2	-
地政	2	1	1	-	-	-	-	1	-
財稅行政	6	1	5	-	-	1	2	-	1
土木工程	4	4	-	-	-	-	-	1	-
電力工程	1	1	-	-	-	1	-	-	-
農業技術	9	7	2	-	-	-	-	3	2
四等	64	38	26	-	-	11	13	14	9
外交行政人員	1	1	-	-	-	-	-	1	-
監所管理員	3	1	2	-	-	1	1	-	-
林業技術	2	1	1	-	-	1	1	-	-
法警	1	-	1	-	-	-	1	-	-
經建行政	1	-	1	-	-	-	-	-	-



Table 42 Civil Service Special Examinations - Age of Qualifying Examinees,  
by Category, 2007

(X III) Examinations for Indigenous Peoples

單位：人

31-35歲		36-40歲		41-45歲		46-50歲		51歲以上		平均年齡(歲)		
男	女	男	女	男	女	男	女	男	女	總平均	男	女
15	12	8	1	9	1	1	-	-	-	29.36	30.80	27.56
-	-	-	-	-	-	-	-	-	-	27.00	-	27.00
-	-	-	-	-	-	-	-	-	-	27.00	-	27.00
6	6	3	1	6	1	1	-	-	-	30.98	32.29	29.00
-	-	-	-	-	-	-	-	-	-	28.50	28.50	-
1	-	-	-	1	-	-	-	-	-	29.83	31.20	23.00
-	-	-	-	-	-	-	-	-	-	28.20	27.67	29.00
1	-	-	-	-	-	-	-	-	-	31.50	35.00	28.00
2	3	1	-	1	-	-	-	-	-	30.54	34.20	28.25
-	2	-	-	2	-	-	-	-	-	35.20	38.00	31.00
-	-	-	-	-	-	-	-	-	-	25.67	27.00	23.00
-	1	-	-	-	-	-	-	-	-	30.00	26.00	34.00
-	-	-	1	-	1	-	-	-	-	30.17	25.00	31.20
1	-	1	-	1	-	-	-	-	-	35.75	35.75	-
-	-	-	-	-	-	-	-	-	-	24.00	24.00	-
1	-	1	-	1	-	1	-	-	-	33.22	34.57	28.50
7	4	3	-	3	-	-	-	-	-	28.31	29.58	26.46
-	-	-	-	-	-	-	-	-	-	30.00	30.00	-
-	1	-	-	-	-	-	-	-	-	27.33	24.00	29.00
-	-	-	-	-	-	-	-	-	-	22.00	23.00	21.00
-	-	-	-	-	-	-	-	-	-	25.00	-	25.00
-	1	-	-	-	-	-	-	-	-	32.00	-	32.00

表42 96年公務人員特種考試錄取或及格人員年齡按類科分

(十三)原住民族考試(續)

類 科 別	總 計			18-20歲		21-25歲		26-30歲	
	計	男	女	男	女	男	女	男	女
原住民族行政	2	2	-	-	-	-	-	1	-
一般行政	11	2	9	-	-	1	3	1	6
一般民政	14	7	7	-	-	1	4	4	3
社會行政	2	1	1	-	-	-	1	-	-
文化行政	2	1	1	-	-	-	-	-	-
圖書資訊管理	1	1	-	-	-	-	-	1	-
土木工程	14	12	2	-	-	5	1	3	-
機械工程	3	3	-	-	-	1	-	1	-
電子工程	5	5	-	-	-	1	-	1	-
農業技術	2	1	1	-	-	-	1	1	-
五等	26	10	16	-	1	4	4	2	9
會計	1	1	-	-	-	1	-	-	-
原住民族行政	2	1	1	-	-	1	-	-	1
錄事	5	-	5	-	1	-	1	-	3
庭務員	1	-	1	-	-	-	-	-	1
一般行政	15	6	9	-	-	2	3	1	4
電子工程	2	2	-	-	-	-	-	1	-

(十四)民航人員考試

類 科 別	總 計			18-20歲		21-25歲		26-30歲	
	計	男	女	男	女	男	女	男	女
總 計	26	13	13	-	-	2	7	2	3
三等	26	13	13	-	-	2	7	2	3
航務管理	9	5	4	-	-	-	1	-	-
飛航管制	17	8	9	-	-	2	6	2	3

Table 42 Civil Service Special Examinations - Age of Qualifying Examinees,  
by Category, 2007

(X III) Examinations for Indigenous Peoples (Cont.)

單位：人

31-35歲		36-40歲		41-45歲		46-50歲		51歲以上		平均年齡(歲)		
男	女	男	女	男	女	男	女	男	女	總平均	男	女
-	-	-	-	1	-	-	-	-	-	36.50	36.50	-
-	-	-	-	-	-	-	-	-	-	26.45	25.00	26.78
-	-	2	-	-	-	-	-	-	-	27.86	30.71	25.00
1	-	-	-	-	-	-	-	-	-	27.00	31.00	23.00
1	1	-	-	-	-	-	-	-	-	32.00	33.00	31.00
-	-	-	-	-	-	-	-	-	-	28.00	28.00	-
2	1	-	-	2	-	-	-	-	-	29.43	29.42	29.50
1	-	-	-	-	-	-	-	-	-	27.67	27.67	-
2	-	1	-	-	-	-	-	-	-	30.60	30.60	-
-	-	-	-	-	-	-	-	-	-	25.50	28.00	23.00
2	2	2	-	-	-	-	-	-	-	28.42	30.20	27.31
-	-	-	-	-	-	-	-	-	-	23.00	23.00	-
-	-	-	-	-	-	-	-	-	-	27.50	25.00	30.00
-	-	-	-	-	-	-	-	-	-	25.20	-	25.20
-	-	-	-	-	-	-	-	-	-	27.00	-	27.00
2	2	1	-	-	-	-	-	-	-	29.33	31.00	28.22
-	-	1	-	-	-	-	-	-	-	34.00	34.00	-

(X IV) Examinations for Civil Aviation Personnel

單位：人

31-35歲		36-40歲		41-45歲		46-50歲		51歲以上		平均年齡(歲)		
男	女	男	女	男	女	男	女	男	女	總平均	男	女
5	1	3	2	1	-	-	-	-	-	29.96	32.46	27.46
5	1	3	2	1	-	-	-	-	-	29.96	32.46	27.46
1	1	3	2	1	-	-	-	-	-	35.78	37.60	33.50
4	-	-	-	-	-	-	-	-	-	26.88	29.25	24.78

表42 96年公務人員特種考試錄取或及格人員年齡按類科分

(十五)退除役軍人轉任公務人員考試

類 科 別	總 計			18-20歲		21-25歲		26-30歲	
	計	男	女	男	女	男	女	男	女
總 計	91	89	2	-	-	-	-	-	-
三等	77	75	2	-	-	-	-	-	-
一般行政	17	17	-	-	-	-	-	-	-
社會行政	49	47	2	-	-	-	-	-	-
人事行政	10	10	-	-	-	-	-	-	-
資訊處理	-	-	-	-	-	-	-	-	-
四等	14	14	-	-	-	-	-	-	-
一般行政	8	8	-	-	-	-	-	-	-
衛生技術	4	4	-	-	-	-	-	-	-

(十六)交通事業港務人員考試

類 科 別	總 計			18-20歲		21-25歲		26-30歲	
	計	男	女	男	女	男	女	男	女
總 計	70	68	2	-	-	1	-	10	1
佐級	34	33	1	-	-	-	-	4	1
輪機技術	14	14	-	-	-	-	-	2	-
船舶駕駛	20	19	1	-	-	-	-	2	1
士級	36	35	1	-	-	1	-	6	-
電工	2	2	-	-	-	-	-	-	-
機工	7	7	-	-	-	-	-	1	-
測工	14	13	1	-	-	-	-	1	-
化工	1	1	-	-	-	-	-	1	-
纜工	2	2	-	-	-	-	-	1	-
加油	7	7	-	-	-	1	-	1	-
水手	3	3	-	-	-	-	-	1	-

Table 42 Civil Service Special Examinations – Age of Qualifying Examinees,  
by Category, 2007

(X V) Examinations for Military Veterans Transferring to the Civil Service 單位：人

31-35歲		36-40歲		41-45歲		46-50歲		51歲以上		平均年齡(歲)		
男	女	男	女	男	女	男	女	男	女	總平均	男	女
9	1	27	1	34	-	17	-	2	-	41.46	41.60	35.50
6	1	22	1	32	-	14	-	1	-	41.51	41.67	35.50
1	-	6	-	4	-	6	-	-	-	42.47	42.47	-
2	1	13	1	25	-	6	-	1	-	41.43	41.68	35.50
3	-	2	-	3	-	2	-	-	-	40.60	40.60	-
-	-	-	-	-	-	-	-	-	-	-	-	-
3	-	5	-	2	-	3	-	1	-	41.21	41.21	-
3	-	3	-	1	-	-	-	1	-	39.25	39.25	-
-	-	2	-	1	-	1	-	-	-	42.75	42.75	-

(X VI) Examinations for Transportation Enterprise Harbor Operations Employees 單位：人

31-35歲		36-40歲		41-45歲		46-50歲		51歲以上		平均年齡(歲)		
男	女	男	女	男	女	男	女	男	女	總平均	男	女
15	-	13	1	14	-	8	-	7	-	39.11	39.28	33.50
7	-	9	-	2	-	4	-	7	-	40.65	41.03	28.00
3	-	4	-	-	-	2	-	3	-	41.14	41.14	-
4	-	5	-	2	-	2	-	4	-	40.30	40.95	28.00
8	-	4	1	12	-	4	-	-	-	37.67	37.63	39.00
-	-	-	-	1	-	1	-	-	-	43.50	43.50	-
2	-	2	-	1	-	1	-	-	-	37.14	37.14	-
4	-	1	1	6	-	1	-	-	-	39.29	39.31	39.00
-	-	-	-	-	-	-	-	-	-	29.00	29.00	-
-	-	-	-	1	-	-	-	-	-	35.50	35.50	-
2	-	-	-	2	-	1	-	-	-	35.57	35.57	-
-	-	1	-	1	-	-	-	-	-	36.67	36.67	-

表42 96年公務人員特種考試錄取或及格人員年齡按類科分

(十七)海岸巡防人員考試

類 科 別	總 計			18-20歲		21-25歲		26-30歲	
	計	男	女	男	女	男	女	男	女
總 計	42	37	5	-	-	1	2	13	1
五等	42	37	5	-	-	1	2	13	1
海洋巡護	42	37	5	-	-	1	2	13	1

(十八)稅務人員考試

類 科 別	總 計			18-20歲		21-25歲		26-30歲	
	計	男	女	男	女	男	女	男	女
總 計	432	80	352	-	-	2	37	36	150
三等	365	71	294	-	-	2	25	30	133
財稅行政	365	71	294	-	-	2	25	30	133
四等	67	9	58	-	-	-	12	6	17
財稅行政	67	9	58	-	-	-	12	6	17

(十九)社會福利工作人員考試

類 科 別	總 計			18-20歲		21-25歲		26-30歲	
	計	男	女	男	女	男	女	男	女
總 計	25	6	19	-	-	-	3	4	10
三等	25	6	19	-	-	-	3	4	10
社會行政	25	6	19	-	-	-	3	4	10

Table 42 Civil Service Special Examinations - Age of Qualifying Examinees,  
by Category, 2007

(XVII) Examinations for Coast Guard Personnel

單位：人

31-35歲		36-40歲		41-45歲		46-50歲		51歲以上		平均年齡(歲)		
男	女	男	女	男	女	男	女	男	女	總平均	男	女
8	-	8	-	4	2	3	-	-	-	33.95	34.19	32.20
8	-	8	-	4	2	3	-	-	-	33.95	34.19	32.20
8	-	8	-	4	2	3	-	-	-	33.95	34.19	32.20

(XVIII) Examinations for Taxation Personnel

單位：人

31-35歲		36-40歲		41-45歲		46-50歲		51歲以上		平均年齡(歲)		
男	女	男	女	男	女	男	女	男	女	總平均	男	女
18	93	17	53	7	19	-	-	-	-	31.31	32.06	31.14
17	80	16	43	6	13	-	-	-	-	31.29	32.17	31.08
17	80	16	43	6	13	-	-	-	-	31.29	32.17	31.08
1	13	1	10	1	6	-	-	-	-	31.45	31.22	31.48
1	13	1	10	1	6	-	-	-	-	31.45	31.22	31.48

(XIX) Examinations for Social Welfare Workers

單位：人

31-35歲		36-40歲		41-45歲		46-50歲		51歲以上		平均年齡(歲)		
男	女	男	女	男	女	男	女	男	女	總平均	男	女
1	4	1	2	-	-	-	-	-	-	28.92	29.33	28.79
1	4	1	2	-	-	-	-	-	-	28.92	29.33	28.79
1	4	1	2	-	-	-	-	-	-	28.92	29.33	28.79

## (五)公務人員升官等、升資考試

(5) Civil Service Rank Promotion  
Examinations



表43 公務人員升官等、升資考試報考人數暨錄取或及格率按年分  
Table 43 Civil Service Rank Promotion Examinations - Registrations & Qualification Rates, by Year

中華民國77年至96年 (1988 - 2007)

單位：人

年 別	報考人數	到考人數	錄取或 及格人數	到考率%	錄取或 及格率%
77年	15 116	13 028	2 836	86.19	21.77
78年	29 321	24 338	8 996	83.01	36.96
79年	8 367	6 456	1 578	77.16	24.44
80年	14 003	11 804	4 265	84.30	36.13
81年	16 270	15 569	11 143	95.69	71.57
82年	31 892	27 052	10 861	84.82	40.15
83年	10 310	9 182	3 865	89.06	42.09
84年	42 303	34 005	10 834	80.38	31.86
85年	9 366	8 115	2 534	86.64	31.23
86年	22 099	18 005	6 065	81.47	33.69
87年	15 978	11 863	2 344	74.25	19.76
88年	42 509	31 186	7 862	73.36	25.21
89年	22 510	16 116	4 999	71.59	31.02
90年	20 915	16 599	4 347	79.36	26.19
91年	15 027	12 797	4 248	85.16	33.20
92年	15 658	12 292	4 163	78.50	33.87
93年	28 508	22 857	5 750	80.18	25.16
94年	17 168	13 497	4 389	78.62	32.52
95年	9 279	7 318	1 007	78.87	13.76
96年	14 535	11 178	2 982	76.90	26.68

表44 公務人員升官等、升資考試報考人數暨錄取或及格率按年及考試性質分  
Table 44 Civil Service Rank Promotion Examinations - Registrations & Qualification Rates, by Year and Nature of Examination

(一)公務人員考試

( I )Examinations for Civil Service

中華民國77年至96年 (1988 - 2007)

單位：人

年 別	報考人數	到考人數	錄取或 及格人數	到考率%	錄取或 及格率%
<b>(1)中央各機關公務人員升等考試</b>					
77年	4 149	3 653	1 458	88.05	39.91
<b>(2)公務人員升官等考試(中央暨地方機關公務人員升等考試)</b>					
78年	7 533	6 121	2 722	81.26	44.47
80年	8 605	7 153	2 657	83.13	37.15
82年	14 746	12 407	4 328	84.14	34.88
84年	19 509	16 442	4 688	84.28	28.51
86年	21 052	17 070	5 666	81.08	33.19
88年	18 138	13 816	5 389	76.17	39.01
89年	1 629	1 184	480	72.68	40.54
90年	13 343	10 315	3 495	77.31	33.88
91年	2 565	2 228	748	86.86	33.57
92年	11 816	9 139	3 101	77.34	33.93
93年	1 447	1 231	406	85.07	32.98
94年	11 364	8 546	2 900	75.20	33.93
96年	8 968	6 703	2 269	74.74	33.85
<b>(3)台北市政府暨所屬各機關學校公務人員升等考試</b>					
77年	849	697	156	82.10	22.38
<b>(4)福建省政府暨所屬各機關學校公務人員升等考試</b>					
77年	2	2	-	100.00	-
<b>(5)臺灣地區省市政府暨所屬各機關學校公務人員升等考試</b>					
77年	4 358	3 680	580	84.44	15.76
<b>(6)金馬地區現職公務人員升等考試</b>					
78年	210	181	105	86.19	58.01
83年	193	184	121	95.34	65.76
<b>(7)高雄市政府暨所屬各機關學校公務人員升等考試</b>					
77年	373	312	43	83.65	13.78

表44 公務人員升官等、升資考試報考人數暨錄取或及格率按年及考試性質分  
Table 44 Civil Service Rank Promotion Examinations - Registrations & Qualification Rates, by Year and Nature of Examination

(一)公務人員考試(續)

(I) Examinations for Civil Service (Cont.)

中華民國77年至96年(1988 - 2007)

單位：人

年 別	報考人數	到考人數	錄取或 及格人數	到考率%	錄取或 及格率%
-----	------	------	-------------	------	-------------

(8)公立學校職員升等考試

82年	1 035	869	317	83.96	36.48
83年	38	36	31	94.74	86.11
84年	1 606	1 353	531	84.25	39.25

(二)警察人員考試

(II) Examinations for Police Officers

中華民國77年至96年(1988 - 2007)

單位：人

年 別	報考人數	到考人數	錄取或 及格人數	到考率%	錄取或 及格率%
88年	11 956	8 345	184	69.80	2.20
89年	9 598	6 759	2 165	70.42	32.03
91年	12 205	10 341	3 420	84.73	33.07
93年	13 694	11 896	3 932	86.87	33.05
95年	8 588	6 712	798	78.16	11.89

(三)關務人員考試

(III) Examinations for Customs Officers

中華民國77年至96年(1988 - 2007)

單位：人

年 別	報考人數	到考人數	錄取或 及格人數	到考率%	錄取或 及格率%
83年	442	360	178	81.45	49.44
85年	429	374	143	87.18	38.24
87年	371	326	105	87.87	32.21
89年	383	329	90	85.90	27.36
91年	257	228	80	88.72	35.09
93年	225	192	68	85.33	35.42
94年	194	150	54	77.32	36.00
96年	138	106	39	76.81	36.79

表44 公務人員升官等、升資考試報考人數暨錄取或及格率按年及考試性質分  
Table 44 Civil Service Rank Promotion Examinations - Registrations & Qualification Rates, by Year and Nature of Examination

(四)台灣地區省市營事業機構人員考試

(IV)Examinations for Taiwan Provincial (or Municipal) Enterprise Employees

中華民國77年至96年 (1988 - 2007)

單位：人

年 別	報考人數	到考人數	錄取或 及格人數	到考率%	錄取或 及格率%
81年	828	732	317	88.41	43.31
83年	542	461	131	85.06	28.42
85年	405	308	88	76.05	28.57
87年	328	264	102	80.49	38.64
92年	402	248	46	61.69	18.55

(五)交通事業郵政人員考試

(V)Examinations for Transportation Enterprise Postal Workers

中華民國77年至96年 (1988 - 2007)

單位：人

年 別	報考人數	到考人數	錄取或 及格人數	到考率%	錄取或 及格率%
-----	------	------	-------------	------	-------------

(1)交通事業郵政人員升資考試

78年	3 295	2 690	1 129	81.64	41.97
79年	6 742	5 178	819	76.80	15.82
84年	10 108	6 954	630	68.80	9.06
87年	9 386	6 261	611	66.71	9.76
90年	6 579	5 476	490	83.23	8.95
93年	6 743	5 402	475	80.11	8.79
96年	4 520	3 621	458	80.11	12.65

(2)交通事業郵政人員現職差工應士級資位考試

78年	625	596	594	95.36	99.66
81年	949	885	793	93.26	89.60
84年	2 708	2 615	2 560	96.57	97.90
85年	498	481	439	96.59	91.27

表44 公務人員升官等、升資考試報考人數暨錄取或及格率按年及考試性質分  
Table 44 Civil Service Rank Promotion Examinations - Registrations & Qualification Rates, by Year and Nature of Examination

(六)交通事業電信人員考試

(VI)Examinations for Transportation Enterprise Telecommunications Workers

中華民國77年至96年 (1988 - 2007)

單位：人

年 別	報考人數	到考人數	錄取或 及格人數	到考率%	錄取或 及格率%
-----	------	------	-------------	------	-------------

(1)交通事業電信人員升資考試

78年	9 680	7 810	1 714	80.68	21.95
82年	9 545	7 659	2 072	80.24	27.05
84年	7 963	6 247	2 319	78.45	37.12
88年	12 415	9 025	2 289	72.69	25.36
89年	6 605	4 182	1 028	63.32	24.58
93年	6 399	4 136	869	64.64	21.01

(2)交通事業電信人員現職差工應士級資位考試

78年	399	397	397	99.50	100.00
81年	6 170	6 151	5 604	99.69	91.11
83年	527	514	347	97.53	67.51
85年	145	139	46	95.86	33.09

(七)交通事業民航人員考試

(VII)Examination for Transportation Enterprise Civil Aviation Personnel

中華民國77年至96年 (1988 - 2007)

單位：人

年 別	報考人數	到考人數	錄取或 及格人數	到考率%	錄取或 及格率%
-----	------	------	-------------	------	-------------

(1)交通事業民航人員升資考試

78年	292	261	74	89.38	28.35
82年	220	159	65	72.27	40.88

(2)交通事業民航人員現職差工應士級資位考試

81年	121	120	106	99.17	88.33
83年	14	13	-	92.86	-
85年	11	9	3	81.82	33.33

表44 公務人員升官等、升資考試報考人數暨錄取或及格率按年及考試性質分  
Table 44 Civil Service Rank Promotion Examinations - Registrations & Qualification Rates, by Year and Nature of Examination

(八)交通事業公路人員考試

(VIII)Examinations for Transportation Enterprise Highways Workers

中華民國77年至96年 (1988 - 2007)

單位：人

年 別	報考人數	到考人數	錄取或 及格人數	到考率%	錄取或 及格率%
<b>(1)交通事業公路人員升資考試</b>					
77年	2 992	2 745	100	91.74	3.64
78年 第一次	397	307	130	77.33	42.35
第二次	822	729	189	88.69	25.93
80年	439	403	165	91.80	40.94
81年	2 010	1 806	196	89.85	10.85
82年	267	226	101	84.64	44.69
83年 第一次	230	225	113	97.83	50.22
第二次	1 216	1 074	218	88.32	20.30
85年	1 073	933	245	86.95	26.26
87年 第一次	286	233	107	81.47	45.92
第二次	991	842	189	84.96	22.45
90年	993	808	362	81.37	44.80
92年	1 311	1 098	451	83.75	41.07
94年	1 083	892	203	82.36	22.76
96年	909	748	216	82.29	28.88

(2)交通事業公路人員公路人員現職差工應士級資位考試

81年 第一次	110	110	105	100.00	95.45
第二次	3 468	3 393	2 671	97.84	78.72
83年 第一次	4	4	2	100.00	50.00
第二次	446	419	245	93.95	58.47
84年	182	174	45	95.60	25.86
85年	2	2	2	100.00	100.00

表44 公務人員升官等、升資考試報考人數暨錄取或及格率按年及考試性質分  
Table 44 Civil Service Rank Promotion Examinations - Registrations & Qualification Rates, by Year and Nature of Examination

(九)交通事業鐵路人員考試

(IX)Examinations for Transportation Enterprise Railways Workers

中華民國77年至96年 (1988 - 2007)

單位：人

年 別	報考人數	到考人數	錄取或 及格人數	到考率%	錄取或 及格率%
-----	------	------	-------------	------	-------------

(1)交通事業鐵路人員升資考試

78年	3 295	2 853	833	86.59	29.20
80年	2 818	2 410	608	85.52	25.23
83年	2 163	1 767	447	81.69	25.30
85年	3 209	2 642	601	82.33	22.75
87年	2 985	2 515	437	84.25	17.38
89年	2 676	2 300	593	85.95	25.78
92年	1 301	1 040	174	79.94	16.73
94年	4 527	3 909	1 232	86.35	31.52

(2)交通事業鐵路人員現職差工應士級資位考試

82年	2 908	2 864	2 351	98.49	82.09
83年	575	566	374	98.43	66.08
84年	227	220	61	96.92	27.73

(十)交通事業港務人員考試

(X)Examinations for Transportation Enterprise Harbor Operations Employees

中華民國77年至96年 (1988 - 2007)

單位：人

年 別	報考人數	到考人數	錄取或 及格人數	到考率%	錄取或 及格率%
-----	------	------	-------------	------	-------------

(1)交通事業港務人員升資考試

77年	859	731	208	85.10	28.45
80年	615	547	159	88.94	29.07
83年	772	687	232	88.99	33.77
86年	841	739	205	87.87	27.74
89年	828	729	372	88.04	51.03
92年	828	767	391	92.63	50.98
95年	691	606	209	87.70	34.49

表44 公務人員升官等、升資考試報考人數暨錄取或及格率按年及考試性質分  
Table 44 Civil Service Rank Promotion Examinations - Registrations & Qualification Rates, by Year and Nature of Examination

(十)交通事業港務人員考試(續)

(X)Examinations for Transportation Enterprise Harbor Operations Employees (Cont.)

中華民國77年至96年(1988 - 2007)

單位：人

年 別	報考人數	到考人數	錄取或 及格人數	到考率%	錄取或 及格率%
(2)交通事業港務人員現職差工應士級資位考試					
81年	572	570	477	99.65	83.68
82年	638	620	396	97.18	63.87
85年	804	781	383	97.14	49.04
86年	206	196	194	95.15	98.98

(十一)交通事業水運人員考試

(XI)Examination for Transportation Enterprise Water Transport Personnel

中華民國77年至96年(1988 - 2007)

單位：人

年 別	報考人數	到考人數	錄取或 及格人數	到考率%	錄取或 及格率%
(1)交通事業水運人員升資考試					
78年 第一次	7	7	6	100.00	85.71
第二次	4	4	3	100.00	75.00
82年	18	17	9	94.44	52.94
(2)交通事業水運人員現職差工應士級資位考試					
81年	41	41	32	100.00	78.05
83年	31	29	25	93.55	86.21



表44 公務人員升官等、升資考試報考人數暨錄取或及格率按年及考試性質分  
 Table 44 Civil Service Rank Promotion Examinations - Registrations & Qualification Rates, by Year and Nature of Examination

(十二)行政院所屬金融保險事業機構雇員升等考試  
 (X II) Examination for Financial and Insurance Clerks, Executive Yuan

中華民國77年至96年 (1988 - 2007)

單位：人

年 別	報考人數	到考人數	錄取或 及格人數	到考率%	錄取或 及格率%
77年	1 534	1 208	291	78.75	24.09
78年	2 762	2 382	1 100	86.24	46.18
79年	1 625	1 278	759	78.65	59.39
80年	1 526	1 291	676	84.60	52.36
81年	2 001	1 761	842	88.01	47.81
82年	2 515	2 231	1 222	88.71	54.77
83年	3 117	2 843	1 401	91.21	49.28
85年	2 790	2 446	584	87.67	23.88
87年	1 631	1 422	793	87.19	55.77
89年	791	633	271	80.03	42.81

表45 近5年公務人員升官等、升資考試報考人數暨錄取或及格率按考試名稱分  
Table 45 Civil Service Rank Promotion Examinations - Registrations & Qualification  
Rates, by Examination Name, last 5 years

中華民國92年至96年 (2003 - 2007)

單位：人

年別及考試名稱別	報考人數	到考人數	錄取或 及格人數	到考率%	錄取或 及格率%
<b>92年</b>	<b>15 658</b>	<b>12 292</b>	<b>4 163</b>	<b>78.50</b>	<b>33.87</b>
交通事業公路人員升資考試	1 311	1 098	451	83.75	41.07
交通事業港務人員升資考試	828	767	391	92.63	50.98
交通事業鐵路人員升資考試	1 301	1 040	174	79.94	16.73
公務人員升官等考試	11 816	9 139	3 101	77.34	33.93
台灣地區省(市)營事業機構人員升等考試	402	248	46	61.69	18.55
<b>93年</b>	<b>28 508</b>	<b>22 857</b>	<b>5 750</b>	<b>80.18</b>	<b>25.16</b>
交通事業郵政人員升資考試	6 743	5 402	475	80.11	8.79
交通事業電信人員升資考試	6 399	4 136	869	64.64	21.01
公務人員升官等考試	1 447	1 231	406	85.07	32.98
警察人員升官等考試	13 694	11 896	3 932	86.87	33.05
關務人員升官等考試	225	192	68	85.33	35.42
<b>94年</b>	<b>17 168</b>	<b>13 497</b>	<b>4 389</b>	<b>78.62</b>	<b>32.52</b>
交通事業公路人員升資考試	1 083	892	203	82.36	22.76
交通事業鐵路人員升資考試	4 527	3 909	1 232	86.35	31.52
公務人員升官等考試	11 364	8 546	2 900	75.20	33.93
關務人員升官等考試	194	150	54	77.32	36.00
<b>95年</b>	<b>9 279</b>	<b>7 318</b>	<b>1 007</b>	<b>78.87</b>	<b>13.76</b>
交通事業港務人員升資考試	691	606	209	87.70	34.49
警察人員升官等考試	8 588	6 712	798	78.16	11.89
<b>96年</b>	<b>14 535</b>	<b>11 178</b>	<b>2 982</b>	<b>76.90</b>	<b>26.68</b>
交通事業郵政人員升資考試	4 520	3 621	458	80.11	12.65
交通事業公路人員升資考試	909	748	216	82.29	28.88
公務人員升官等考試	8 968	6 703	2 269	74.74	33.85
關務人員升官等考試	138	106	39	76.81	36.79

表46 公務人員升官等、升資考試錄取或及格人員性別與平均年齡按年分  
Table 46 Civil Service Rank Promotion Examinations - Gender & Average Age of Qualifying Examinees, by Year

(一)公務人員考試

( I )Examinations for Civil Service

中華民國77年至96年 (1988 - 2007)

單位：人

年 別	人數總計	男 性		女 性		平均年齡 (歲)
		人數	百分比 %	人數	百分比 %	
77年	2 237	...	...	...	...	34.35
78年	2 827	...	...	...	...	37.09
80年	2 657	...	...	...	...	37.67
82年	4 645	1 958	42.15	2 687	57.85	36.59
83年	152	103	67.76	49	32.24	39.16
84年	5 219	2 194	42.04	3 025	57.96	36.34
86年	5 666	2 027	35.77	3 639	64.23	38.51
88年	5 389	1 990	36.93	3 399	63.07	36.32
89年	480	190	39.58	290	60.42	41.53
90年	3 495	1 957	55.99	1 538	44.01	42.14
91年	748	223	29.81	525	70.19	40.15
92年	3 101	1 404	45.28	1 697	54.72	40.17
93年	406	122	30.05	284	69.95	42.94
94年	2 900	1 275	43.97	1 625	56.03	40.60
96年	2 269	966	42.57	1 303	57.43	40.58

(二)警察人員考試

( II )Examinations for Police Officers

中華民國77年至96年 (1988 - 2007)

單位：人

年 別	人數總計	男 性		女 性		平均年齡 (歲)
		人數	百分比 %	人數	百分比 %	
88年	184	175	95.11	9	4.89	35.54
89年	2 165	2 083	96.21	82	3.79	34.87
91年	3 420	3 342	97.72	78	2.28	34.36
93年	3 932	3 889	98.91	43	1.09	33.46
95年	798	795	99.62	3	0.38	34.35

表46 公務人員升官等、升資考試錄取或及格人員性別與平均年齡按年分  
Table 46 Civil Service Rank Promotion Examinations - Gender & Average Age of Qualifying Examinees, by Year

(三)關務人員考試

(III)Examinations for Customs Officers

中華民國77年至96年 (1988 - 2007)

單位：人

年 別	人數總計	男 性		女 性		平均年齡 (歲)
		人數	百分比 %	人數	百分比 %	
83年	178	148	83.15	30	16.85	38.81
85年	143	96	67.13	47	32.87	40.07
87年	105	75	71.43	30	28.57	39.35
89年	90	55	61.11	35	38.89	38.70
91年	80	48	60.00	32	40.00	40.22
93年	68	49	72.06	19	27.94	41.29
94年	54	34	62.96	20	37.04	42.39
96年	39	25	64.10	14	35.90	42.49

(四)台灣地區省市營事業機構人員考試

(IV)Examinations for Taiwan Provincial(or Municipal) Enterprise Employees

中華民國77年至96年 (1988 - 2007)

單位：人

年 別	人數總計	男 性		女 性		平均年齡 (歲)
		人數	百分比 %	人數	百分比 %	
81年	317	290	91.48	27	8.52	40.18
83年	131	108	82.44	23	17.56	42.70
85年	88	67	76.14	21	23.86	42.30
87年	102	85	83.33	17	16.67	44.24
92年	46	37	80.43	9	19.57	44.04

表46 公務人員升官等、升資考試錄取或及格人員性別與平均年齡按年分

Table 46 Civil Service Rank Promotion Examinations - Gender & Average

Age of Qualifying Examinees, by Year

(五)交通事業郵政人員考試

(V)Examinations for Transportation Enterprise Postal Workers

中華民國77年至96年 (1988 - 2007)

單位：人

年 別	人數總計	男 性		女 性		平均年齡 (歲)
		人數	百分比 %	人數	百分比 %	
78年	1 723	...	...	...	...	35.97
79年	819	...	...	...	...	33.97
81年	793	683	86.13	110	13.87	31.53
84年	3 190	578	18.12	2 612	81.88	38.89
85年	439	144	32.80	295	67.20	44.54
87年	611	385	63.01	226	36.99	37.18
90年	490	338	68.98	152	31.02	39.29
93年	475	347	73.05	128	26.95	40.59
96年	458	321	70.09	137	29.91	40.45

(六)交通事業電信人員考試

(VI)Examinations for Transportation Enterprise Telecommunications Workers

中華民國77年至96年 (1988 - 2007)

單位：人

年 別	人數總計	男 性		女 性		平均年齡 (歲)
		人數	百分比 %	人數	百分比 %	
78年	2 111	...	...	...	...	35.66
81年	5 604	3 482	62.13	2 122	37.87	36.25
82年	2 072	1 782	86.00	290	14.00	37.92
83年	347	254	73.20	93	26.80	43.84
84年	2 319	1 979	85.34	340	14.66	44.83
85年	46	38	82.61	8	17.39	48.89
88年	2 289	1 380	60.29	909	39.71	38.64
89年	1 028	626	60.89	402	39.11	38.05
93年	869	433	49.83	436	50.17	41.12

表46 公務人員升官等、升資考試錄取或及格人員性別與平均年齡按年分  
 Table 46 Civil Service Rank Promotion Examinations - Gender & Average  
 Age of Qualifying Examinees, by Year

(七)交通事業公路人員考試

(VII)Examinations for Transportation Enterprise Highways Workers

中華民國77年至96年 (1988 - 2007)

單位：人

年 別	人數總計	男 性		女 性		平均年齡 (歲)
		人數	百分比 %	人數	百分比 %	
77年	100	...	...	...	...	35.55
78年	319	...	...	...	...	35.42
80年	165	...	...	...	...	37.92
81年	2 972	1 494	50.27	1 478	49.73	33.53
82年	101	74	73.27	27	26.73	39.45
83年	578	332	57.44	246	42.56	39.05
84年	45	13	28.89	32	71.11	38.56
85年	247	194	78.54	53	21.46	40.29
87年	296	187	63.18	109	36.82	40.09
90年	362	287	79.28	75	20.72	42.14
92年	451	334	74.06	117	25.94	41.71
94年	203	125	61.58	78	38.42	39.48
96年	216	146	67.59	70	32.41	41.32

表46 公務人員升官等、升資考試錄取或及格人員性別與平均年齡按年分

Table 46 Civil Service Rank Promotion Examinations - Gender & Average

Age of Qualifying Examinees, by Year

(八)交通事業鐵路人員考試

(VIII)Examinations for Transportation Enterprise Railways Workers

中華民國77年至96年 (1988 - 2007)

單位：人

年 別	人數總計	男 性		女 性		平均年齡 (歲)
		人數	百分比 %	人數	百分比 %	
78年	833	...	...	...	...	38.91
80年	608	...	...	...	...	38.30
82年	2 351	1 971	83.84	380	16.16	34.85
83年	821	728	88.67	93	11.33	38.46
84年	61	50	81.97	11	18.03	39.20
85年	601	582	96.84	19	3.16	35.12
87年	437	423	96.80	14	3.20	39.07
89年	593	572	96.46	21	3.54	38.76
92年	174	164	94.25	10	5.75	37.75
94年	1 232	1 155	93.75	77	6.25	40.02

(九)交通事業港務人員考試

(IX)Examinations for Transportation Enterprise Harbor Operations Employees

中華民國77年至96年 (1988 - 2007)

單位：人

年 別	人數總計	男 性		女 性		平均年齡 (歲)
		人數	百分比 %	人數	百分比 %	
77年	208	...	...	...	...	39.63
80年	159	...	...	...	...	39.58
81年	477	387	81.13	90	18.87	33.00
82年	396	261	65.91	135	34.09	38.60
83年	232	185	79.74	47	20.26	42.17
85年	383	359	93.73	24	6.27	44.47
86年	399	350	87.72	49	12.28	44.94
89年	372	312	83.87	60	16.13	44.88
92年	391	304	77.75	87	22.25	47.83
95年	209	161	77.03	48	22.97	48.01

表47 96年公務人員升官等、升資考試報考人數暨錄取或及格率按類科分

(一)公務人員升官等考試

類 科 別	報考					到考				
	總計	男性		女性		總計	男性		女性	
		人數	%	人數	%		人數	%	人數	%
總 計	8 968	4 097	45.68	4 871	54.32	6 703	2 947	43.97	3 756	56.03
簡任	106	87	82.08	19	17.92	73	58	79.45	15	20.55
交通技術	3	3	100.00	-	-	1	1	100.00	-	-
工業安全	2	2	100.00	-	-	1	1	100.00	-	-
戶政	1	1	100.00	-	-	1	1	100.00	-	-
結構工程	1	1	100.00	-	-	-	-	-	-	-
衛生檢驗	2	-	-	2	100.00	1	-	-	1	100.00
林業技術	4	4	100.00	-	-	1	1	100.00	-	-
經建行政	1	-	-	1	100.00	-	-	-	-	-
外交事務	3	3	100.00	-	-	2	2	100.00	-	-
藥事	2	-	-	2	100.00	2	-	-	2	100.00
畜牧技術	2	2	100.00	-	-	2	2	100.00	-	-
醫務管理	1	-	-	1	100.00	-	-	-	-	-
原子能	8	8	100.00	-	-	3	3	100.00	-	-
法醫	1	-	-	1	100.00	1	-	-	1	100.00
航空管制	1	1	100.00	-	-	1	1	100.00	-	-
一般行政	5	5	100.00	-	-	4	4	100.00	-	-
一般民政	1	1	100.00	-	-	1	1	100.00	-	-
社會行政	1	1	100.00	-	-	1	1	100.00	-	-
人事行政	5	4	80.00	1	20.00	2	1	50.00	1	50.00
地政	1	-	-	1	100.00	1	-	-	1	100.00
教育行政	3	2	66.67	1	33.33	2	2	100.00	-	-
圖書資訊管理	1	1	100.00	-	-	1	1	100.00	-	-
財稅行政	1	1	100.00	-	-	1	1	100.00	-	-
金融保險	1	1	100.00	-	-	-	-	-	-	-
司法行政	1	-	-	1	100.00	1	-	-	1	100.00
衛生行政	1	1	100.00	-	-	1	1	100.00	-	-



Table 47 Civil Service Rank Promotion Examinations - Registrations & Qualification Rates, by Category, 2007

( I )Examinations for Civil Service

單位：人

總計	錄取或及格				到考率%			錄取或及格率%		
	男性		女性		總到考率	男性	女性	總及格率	男性	女性
	人數	%	人數	%						
2 269	966	42.57	1 303	57.43	74.74	71.93	77.11	33.85	32.78	34.69
42	34	80.95	8	19.05	68.87	66.67	78.95	57.53	58.62	53.33
1	1	100.00	-	-	33.33	33.33	-	100.00	100.00	-
1	1	100.00	-	-	50.00	50.00	-	100.00	100.00	-
1	1	100.00	-	-	100.00	100.00	-	100.00	100.00	-
-	-	-	-	-	-	-	-	-	-	-
1	-	-	1	100.00	50.00	-	50.00	100.00	-	100.00
1	1	100.00	-	-	25.00	25.00	-	100.00	100.00	-
-	-	-	-	-	-	-	-	-	-	-
1	1	100.00	-	-	66.67	66.67	-	50.00	50.00	-
1	-	-	1	100.00	100.00	-	100.00	50.00	-	50.00
1	1	100.00	-	-	100.00	100.00	-	50.00	50.00	-
-	-	-	-	-	-	-	-	-	-	-
1	1	100.00	-	-	37.50	37.50	-	33.33	33.33	-
1	-	-	1	100.00	100.00	-	100.00	100.00	-	100.00
1	1	100.00	-	-	100.00	100.00	-	100.00	100.00	-
2	2	100.00	-	-	80.00	80.00	-	50.00	50.00	-
1	1	100.00	-	-	100.00	100.00	-	100.00	100.00	-
1	1	100.00	-	-	100.00	100.00	-	100.00	100.00	-
1	-	-	1	100.00	40.00	25.00	100.00	50.00	-	100.00
1	-	-	1	100.00	100.00	-	100.00	100.00	-	100.00
1	1	100.00	-	-	66.67	100.00	-	50.00	50.00	-
1	1	100.00	-	-	100.00	100.00	-	100.00	100.00	-
1	1	100.00	-	-	100.00	100.00	-	100.00	100.00	-
-	-	-	-	-	-	-	-	-	-	-
1	-	-	1	100.00	100.00	-	100.00	100.00	-	100.00
1	1	100.00	-	-	100.00	100.00	-	100.00	100.00	-

表47 96年公務人員升官等、升資考試報考人數暨錄取或及格率按類科分

(一)公務人員升官等考試(續一)

類 科 別	報 考					到 考				
	總計	男 性		女 性		總計	男 性		女 性	
		人 數	%	人 數	%		人 數	%	人 數	%
土木工程	8	8	100.00	-	-	7	7	100.00	-	-
化學工程	1	1	100.00	-	-	1	1	100.00	-	-
工業工程	1	1	100.00	-	-	1	1	100.00	-	-
植物病蟲害防治	4	1	25.00	3	75.00	4	1	25.00	3	75.00
園藝	3	3	100.00	-	-	3	3	100.00	-	-
獸醫	3	3	100.00	-	-	3	3	100.00	-	-
水利工程	1	1	100.00	-	-	-	-	-	-	-
建築工程	4	4	100.00	-	-	3	3	100.00	-	-
都市計畫技術	2	2	100.00	-	-	2	2	100.00	-	-
環境工程	2	2	100.00	-	-	1	1	100.00	-	-
資訊處理	8	7	87.50	1	12.50	6	5	83.33	1	16.67
衛生技術	6	3	50.00	3	50.00	5	2	40.00	3	60.00
環保技術	3	3	100.00	-	-	1	1	100.00	-	-
地質	1	1	100.00	-	-	1	1	100.00	-	-
氣象	3	2	66.67	1	33.33	3	2	66.67	1	33.33
醫學工程	1	1	100.00	-	-	-	-	-	-	-
農業技術	2	2	100.00	-	-	1	1	100.00	-	-
薦任	8 862	4 010	45.25	4 852	54.75	6 630	2 889	43.57	3 741	56.43
交通技術	23	17	73.91	6	26.09	18	13	72.22	5	27.78
工業安全	6	6	100.00	-	-	4	4	100.00	-	-
戶政	768	202	26.30	566	73.70	597	142	23.79	455	76.21
自然保育	6	2	33.33	4	66.67	6	2	33.33	4	66.67
技藝	14	10	71.43	4	28.57	12	10	83.33	2	16.67
社會工作	3	2	66.67	1	33.33	2	1	50.00	1	50.00
測量製圖	140	138	98.57	2	1.43	104	102	98.08	2	1.92
衛生檢驗	10	4	40.00	6	60.00	6	1	16.67	5	83.33
礦冶材料	10	9	90.00	1	10.00	7	6	85.71	1	14.29
安全保防	7	2	28.57	5	71.43	4	1	25.00	3	75.00

Table 47 Civil Service Rank Promotion Examinations - Registrations & Qualification Rates, by Category, 2007

( I )Examinations for Civil Service (Cont.1)

單位：人

總計	錄取或及格				到考率%			錄取或及格率%		
	男性		女性		總到考率	男性	女性	總及格率	男性	女性
	人數	%	人數	%						
3	3	100.00	-	-	87.50	87.50	-	42.86	42.86	-
1	1	100.00	-	-	100.00	100.00	-	100.00	100.00	-
1	1	100.00	-	-	100.00	100.00	-	100.00	100.00	-
2	1	50.00	1	50.00	100.00	100.00	100.00	50.00	100.00	33.33
1	1	100.00	-	-	100.00	100.00	-	33.33	33.33	-
1	1	100.00	-	-	100.00	100.00	-	33.33	33.33	-
-	-	-	-	-	-	-	-	-	-	-
1	1	100.00	-	-	75.00	75.00	-	33.33	33.33	-
1	1	100.00	-	-	100.00	100.00	-	50.00	50.00	-
1	1	100.00	-	-	50.00	50.00	-	100.00	100.00	-
2	2	100.00	-	-	75.00	71.43	100.00	33.33	40.00	-
2	1	50.00	1	50.00	83.33	66.67	100.00	40.00	50.00	33.33
1	1	100.00	-	-	33.33	33.33	-	100.00	100.00	-
1	1	100.00	-	-	100.00	100.00	-	100.00	100.00	-
1	1	100.00	-	-	100.00	100.00	100.00	33.33	50.00	-
-	-	-	-	-	-	-	-	-	-	-
1	1	100.00	-	-	50.00	50.00	-	100.00	100.00	-
2 227	932	41.85	1 295	58.15	74.81	72.04	77.10	33.59	32.26	34.62
6	4	66.67	2	33.33	78.26	76.47	83.33	33.33	30.77	40.00
2	2	100.00	-	-	66.67	66.67	-	50.00	50.00	-
199	38	19.10	161	80.90	77.73	70.30	80.39	33.33	26.76	35.38
2	2	100.00	-	-	100.00	100.00	100.00	33.33	100.00	-
4	2	50.00	2	50.00	85.71	100.00	50.00	33.33	20.00	100.00
1	-	-	1	100.00	66.67	50.00	100.00	50.00	-	100.00
35	34	97.14	1	2.86	74.29	73.91	100.00	33.65	33.33	50.00
2	-	-	2	100.00	60.00	25.00	83.33	33.33	-	40.00
3	3	100.00	-	-	70.00	66.67	100.00	42.86	50.00	-
2	-	-	2	100.00	57.14	50.00	60.00	50.00	-	66.67

表47 96年公務人員升官等、升資考試報考人數暨錄取或及格率按類科分

(一)公務人員升官等考試(續二)

類 科 別	報 考					到 考				
	總計	男性		女性		總計	男性		女性	
		人數	%	人數	%		人數	%	人數	%
海巡行政	3	3	100.00	-	-	1	1	100.00	-	-
水產技術	47	37	78.72	10	21.28	39	31	79.49	8	20.51
林業技術	96	63	65.63	33	34.38	65	42	64.62	23	35.38
經建行政	15	4	26.67	11	73.33	9	2	22.22	7	77.78
消防行政	6	5	83.33	1	16.67	4	3	75.00	1	25.00
檔案管理	4	-	-	4	100.00	4	-	-	4	100.00
外交事務	9	7	77.78	2	22.22	9	7	77.78	2	22.22
會計	315	28	8.89	287	91.11	247	20	8.10	227	91.90
原住民族行政	18	9	50.00	9	50.00	12	5	41.67	7	58.33
新聞	30	7	23.33	23	76.67	26	6	23.08	20	76.92
視聽製作	11	10	90.91	1	9.09	11	10	90.91	1	9.09
審計	25	3	12.00	22	88.00	17	1	5.88	16	94.12
智慧財產行政	2	1	50.00	1	50.00	-	-	-	-	-
植物病蟲害防治	4	3	75.00	1	25.00	3	2	66.67	1	33.33
商品檢驗	3	3	100.00	-	-	2	2	100.00	-	-
藥事	16	2	12.50	14	87.50	12	2	16.67	10	83.33
畜牧技術	10	7	70.00	3	30.00	6	4	66.67	2	33.33
醫務管理	10	2	20.00	8	80.00	9	2	22.22	7	77.78
原子能	1	1	100.00	-	-	-	-	-	-	-
航空管制	43	24	55.81	19	44.19	33	19	57.58	14	42.42
矯正	483	441	91.30	42	8.70	358	327	91.34	31	8.66
消費者保護	1	-	-	1	100.00	1	-	-	1	100.00
情報行政	2	-	-	2	100.00	2	-	-	2	100.00
農畜水產品檢驗	4	3	75.00	1	25.00	4	3	75.00	1	25.00
海巡技術	1	1	100.00	-	-	1	1	100.00	-	-

Table 47 Civil Service Rank Promotion Examinations - Registrations & Qualification Rates, by Category, 2007

( I )Examinations for Civil Service (Cont.2)

單位：人

總計	錄取或及格				到考率%			錄取或及格率%		
	男性		女性		總到考率	男性	女性	總及格率	男性	女性
	人數	%	人數	%						
1	1	100.00	-	-	33.33	33.33	-	100.00	100.00	-
13	11	84.62	2	15.38	82.98	83.78	80.00	33.33	35.48	25.00
22	11	50.00	11	50.00	67.71	66.67	69.70	33.85	26.19	47.83
3	-	-	3	100.00	60.00	50.00	63.64	33.33	-	42.86
2	1	50.00	1	50.00	66.67	60.00	100.00	50.00	33.33	100.00
2	-	-	2	100.00	100.00	-	100.00	50.00	-	50.00
3	2	66.67	1	33.33	100.00	100.00	100.00	33.33	28.57	50.00
83	6	7.23	77	92.77	78.41	71.43	79.09	33.60	30.00	33.92
4	1	25.00	3	75.00	66.67	55.56	77.78	33.33	20.00	42.86
9	3	33.33	6	66.67	86.67	85.71	86.96	34.62	50.00	30.00
4	3	75.00	1	25.00	100.00	100.00	100.00	36.36	30.00	100.00
6	1	16.67	5	83.33	68.00	33.33	72.73	35.29	100.00	31.25
-	-	-	-	-	-	-	-	-	-	-
1	1	100.00	-	-	75.00	66.67	100.00	33.33	50.00	-
-	-	-	-	-	66.67	66.67	-	-	-	-
4	-	-	4	100.00	75.00	100.00	71.43	33.33	-	40.00
2	1	50.00	1	50.00	60.00	57.14	66.67	33.33	25.00	50.00
3	-	-	3	100.00	90.00	100.00	87.50	33.33	-	42.86
-	-	-	-	-	-	-	-	-	-	-
11	8	72.73	3	27.27	76.74	79.17	73.68	33.33	42.11	21.43
119	104	87.39	15	12.61	74.12	74.15	73.81	33.24	31.80	48.39
1	-	-	1	100.00	100.00	-	100.00	100.00	-	100.00
1	-	-	1	100.00	100.00	-	100.00	50.00	-	50.00
2	2	100.00	-	-	100.00	100.00	100.00	50.00	66.67	-
1	1	100.00	-	-	100.00	100.00	-	100.00	100.00	-

表47 96年公務人員升官等、升資考試報考人數暨錄取或及格率按類科分

(一)公務人員升官等考試(續三)

類 科 別	報 考					到 考				
	總計	男 性		女 性		總計	男 性		女 性	
		人數	%	人數	%		人數	%	人數	%
景觀設計	3	1	33.33	2	66.67	2	-	-	2	100.00
消防技術	9	8	88.89	1	11.11	6	5	83.33	1	16.67
警察行政	14	13	92.86	1	7.14	9	9	100.00	-	-
一般行政	1 334	335	25.11	999	74.89	991	232	23.41	759	76.59
一般民政	1 430	812	56.78	618	43.22	1 097	597	54.42	500	45.58
僑務行政	3	-	-	3	100.00	3	-	-	3	100.00
社會行政	252	26	10.32	226	89.68	199	19	9.55	180	90.45
勞工行政	30	14	46.67	16	53.33	23	10	43.48	13	56.52
人事行政	351	99	28.21	252	71.79	249	67	26.91	182	73.09
法制	13	9	69.23	4	30.77	12	8	66.67	4	33.33
地政	372	105	28.23	267	71.77	275	70	25.45	205	74.55
文化行政	33	3	9.09	30	90.91	27	3	11.11	24	88.89
教育行政	65	6	9.23	59	90.77	47	3	6.38	44	93.62
史料編纂	3	-	-	3	100.00	2	-	-	2	100.00
博物館管理	6	2	33.33	4	66.67	5	2	40.00	3	60.00
圖書資訊管理	84	11	13.10	73	86.90	64	8	12.50	56	87.50
財稅行政	533	83	15.57	450	84.43	404	52	12.87	352	87.13
金融保險	2	2	100.00	-	-	2	2	100.00	-	-
統計	42	14	33.33	28	66.67	35	12	34.29	23	65.71
司法行政	463	298	64.36	165	35.64	371	230	61.99	141	38.01
工業行政	2	1	50.00	1	50.00	2	1	50.00	1	50.00
商業行政	18	5	27.78	13	72.22	13	4	30.77	9	69.23
農業行政	21	7	33.33	14	66.67	16	3	18.75	13	81.25
企業管理	4	1	25.00	3	75.00	4	1	25.00	3	75.00
交通行政	69	32	46.38	37	53.62	49	20	40.82	29	59.18

Table 47 Civil Service Rank Promotion Examinations - Registrations & Qualification Rates, by Category, 2007

( I )Examinations for Civil Service (Cont.3)

單位：人

總計	錄取或及格				到考率%			錄取或及格率%		
	男性		女性		總到考率	男性	女性	總及格率	男性	女性
	人數	%	人數	%						
1	-	-	1	100.00	66.67	-	100.00	50.00	-	50.00
2	2	100.00	-	-	66.67	62.50	100.00	33.33	40.00	-
3	3	100.00	-	-	64.29	69.23	-	33.33	33.33	-
328	68	20.73	260	79.27	74.29	69.25	75.98	33.10	29.31	34.26
364	190	52.20	174	47.80	76.71	73.52	80.91	33.18	31.83	34.80
1	-	-	1	100.00	100.00	-	100.00	33.33	-	33.33
66	5	7.58	61	92.42	78.97	73.08	79.65	33.17	26.32	33.89
8	4	50.00	4	50.00	76.67	71.43	81.25	34.78	40.00	30.77
83	17	20.48	66	79.52	70.94	67.68	72.22	33.33	25.37	36.26
4	3	75.00	1	25.00	92.31	88.89	100.00	33.33	37.50	25.00
91	22	24.18	69	75.82	73.92	66.67	76.78	33.09	31.43	33.66
9	1	11.11	8	88.89	81.82	100.00	80.00	33.33	33.33	33.33
16	1	6.25	15	93.75	72.31	50.00	74.58	34.04	33.33	34.09
1	-	-	1	100.00	66.67	-	66.67	50.00	-	50.00
2	2	100.00	-	-	83.33	100.00	75.00	40.00	100.00	-
22	2	9.09	20	90.91	76.19	72.73	76.71	34.38	25.00	35.71
134	18	13.43	116	86.57	75.80	62.65	78.22	33.17	34.62	32.95
1	1	100.00	-	-	100.00	100.00	-	50.00	50.00	-
12	5	41.67	7	58.33	83.33	85.71	82.14	34.29	41.67	30.43
124	73	58.87	51	41.13	80.13	77.18	85.45	33.42	31.74	36.17
1	-	-	1	100.00	100.00	100.00	100.00	50.00	-	100.00
5	2	40.00	3	60.00	72.22	80.00	69.23	38.46	50.00	33.33
6	-	-	6	100.00	76.19	42.86	92.86	37.50	-	46.15
2	1	50.00	1	50.00	100.00	100.00	100.00	50.00	100.00	33.33
17	5	29.41	12	70.59	71.01	62.50	78.38	34.69	25.00	41.38

表47 96年公務人員升官等、升資考試報考人數暨錄取或及格率按類科分

(一)公務人員升官等考試(續完)

類 科 別	報 考					到 考				
	總計	男 性		女 性		總計	男 性		女 性	
		人 數	%	人 數	%		人 數	%	人 數	%
衛生行政	59	5	8.47	54	91.53	42	4	9.52	38	90.48
環保行政	30	10	33.33	20	66.67	24	10	41.67	14	58.33
政風	18	11	61.11	7	38.89	16	10	62.50	6	37.50
土木工程	334	274	82.04	60	17.96	228	184	80.70	44	19.30
化學工程	28	23	82.14	5	17.86	21	16	76.19	5	23.81
工業工程	12	11	91.67	1	8.33	4	3	75.00	1	25.00
天文	2	2	100.00	-	-	1	1	100.00	-	-
園藝	24	14	58.33	10	41.67	20	13	65.00	7	35.00
農業化學	2	1	50.00	1	50.00	2	1	50.00	1	50.00
獸醫	36	27	75.00	9	25.00	26	22	84.62	4	15.38
水土保持工程	154	129	83.77	25	16.23	114	97	85.09	17	14.91
水利工程	20	17	85.00	3	15.00	12	10	83.33	2	16.67
建築工程	53	42	79.25	11	20.75	38	31	81.58	7	18.42
都市計畫技術	59	38	64.41	21	35.59	46	31	67.39	15	32.61
環境工程	29	17	58.62	12	41.38	17	11	64.71	6	35.29
機械工程	91	88	96.70	3	3.30	71	70	98.59	1	1.41
電力工程	89	88	98.88	1	1.12	60	59	98.33	1	1.67
電子工程	94	87	92.55	7	7.45	66	63	95.45	3	4.55
電信工程	1	1	100.00	-	-	1	1	100.00	-	-
資訊處理	129	66	51.16	63	48.84	86	44	51.16	42	48.84
衛生技術	138	12	8.70	126	91.30	88	8	9.09	80	90.91
環保技術	78	46	58.97	32	41.03	55	32	58.18	23	41.82
環境檢驗	8	4	50.00	4	50.00	5	3	60.00	2	40.00
地質	2	2	100.00	-	-	2	2	100.00	-	-
氣象	27	21	77.78	6	22.22	16	11	68.75	5	31.25
醫學工程	2	1	50.00	1	50.00	1	1	100.00	-	-
船舶駕駛	1	1	100.00	-	-	1	1	100.00	-	-
農業技術	37	26	70.27	11	29.73	22	17	77.27	5	22.73
物理	3	3	100.00	-	-	3	3	100.00	-	-



Table 47 Civil Service Rank Promotion Examinations - Registrations & Qualification Rates, by Category, 2007

( I )Examinations for Civil Service (Cont.End)

單位：人

總計	錄取或及格				到考率%			錄取或及格率%		
	男性		女性		總到考率	男性	女性	總及格率	男性	女性
	人數	%	人數	%						
14	1	7.14	13	92.86	71.19	80.00	70.37	33.33	25.00	34.21
8	4	50.00	4	50.00	80.00	100.00	70.00	33.33	40.00	28.57
6	5	83.33	1	16.67	88.89	90.91	85.71	37.50	50.00	16.67
76	59	77.63	17	22.37	68.26	67.15	73.33	33.33	32.07	38.64
7	5	71.43	2	28.57	75.00	69.57	100.00	33.33	31.25	40.00
-	-	-	-	-	33.33	27.27	100.00	-	-	-
1	1	100.00	-	-	50.00	50.00	-	100.00	100.00	-
7	4	57.14	3	42.86	83.33	92.86	70.00	35.00	30.77	42.86
1	1	100.00	-	-	100.00	100.00	100.00	50.00	100.00	-
9	9	100.00	-	-	72.22	81.48	44.44	34.62	40.91	-
38	32	84.21	6	15.79	74.03	75.19	68.00	33.33	32.99	35.29
4	3	75.00	1	25.00	60.00	58.82	66.67	33.33	30.00	50.00
13	10	76.92	3	23.08	71.70	73.81	63.64	34.21	32.26	42.86
16	12	75.00	4	25.00	77.97	81.58	71.43	34.78	38.71	26.67
6	6	100.00	-	-	58.62	64.71	50.00	35.29	54.55	-
24	24	100.00	-	-	78.02	79.55	33.33	33.80	34.29	-
20	20	100.00	-	-	67.42	67.05	100.00	33.33	33.90	-
22	21	95.45	1	4.55	70.21	72.41	42.86	33.33	33.33	33.33
1	1	100.00	-	-	100.00	100.00	-	100.00	100.00	-
29	16	55.17	13	44.83	66.67	66.67	66.67	33.72	36.36	30.95
30	5	16.67	25	83.33	63.77	66.67	63.49	34.09	62.50	31.25
19	11	57.89	8	42.11	70.51	69.57	71.88	34.55	34.38	34.78
2	-	-	2	100.00	62.50	75.00	50.00	40.00	-	100.00
1	1	100.00	-	-	100.00	100.00	-	50.00	50.00	-
6	5	83.33	1	16.67	59.26	52.38	83.33	37.50	45.45	20.00
1	1	100.00	-	-	50.00	100.00	-	100.00	100.00	-
1	1	100.00	-	-	100.00	100.00	-	100.00	100.00	-
8	6	75.00	2	25.00	59.46	65.38	45.45	36.36	35.29	40.00
1	1	100.00	-	-	100.00	100.00	-	33.33	33.33	-

表47 96年公務人員升官等、升資考試報考人數暨錄取或及格率按類科分

(二)關務人員升官考試

類 科 別	報 考					到 考				
	總計	男 性		女 性		總計	男 性		女 性	
		人數	%	人數	%		人數	%	人數	%
總 計	138	92	66.67	46	33.33	106	71	66.98	35	33.02
簡任	5	4	80.00	1	20.00	4	4	100.00	-	-
關務	3	2	66.67	1	33.33	2	2	100.00	-	-
輪機工程	1	1	100.00	-	-	1	1	100.00	-	-
船舶駕駛	1	1	100.00	-	-	1	1	100.00	-	-
薦任	133	88	66.17	45	33.83	102	67	65.69	35	34.31
關務	74	39	52.70	35	47.30	60	32	53.33	28	46.67
燈塔技術	1	1	100.00	-	-	1	1	100.00	-	-
人事行政	7	3	42.86	4	57.14	5	3	60.00	2	40.00
化學工程	10	7	70.00	3	30.00	8	6	75.00	2	25.00
紡織工程	9	8	88.89	1	11.11	6	5	83.33	1	16.67
輪機工程	5	5	100.00	-	-	2	2	100.00	-	-
機械工程	10	10	100.00	-	-	8	8	100.00	-	-
電力工程	10	10	100.00	-	-	6	6	100.00	-	-
資訊處理	3	1	33.33	2	66.67	2	-	-	2	100.00
船舶駕駛	4	4	100.00	-	-	4	4	100.00	-	-

Table 47 Civil Service Rank Promotion Examinations - Registrations & Qualification Rates, by Category, 2007

(II) Examinations for Customs Officers

單位：人

總計	錄取或及格				到考率%			錄取或及格率%		
	男性		女性		總到考率	男性	女性	總及格率	男性	女性
	人數	%	人數	%						
39	25	64.10	14	35.90	76.81	77.17	76.09	36.79	35.21	40.00
3	3	100.00	-	-	80.00	100.00	-	75.00	75.00	-
1	1	100.00	-	-	66.67	100.00	-	50.00	50.00	-
1	1	100.00	-	-	100.00	100.00	-	100.00	100.00	-
1	1	100.00	-	-	100.00	100.00	-	100.00	100.00	-
36	22	61.11	14	38.89	76.69	76.14	77.78	35.29	32.84	40.00
20	8	40.00	12	60.00	81.08	82.05	80.00	33.33	25.00	42.86
-	-	-	-	-	100.00	100.00	-	-	-	-
2	2	100.00	-	-	71.43	100.00	50.00	40.00	66.67	-
3	2	66.67	1	33.33	80.00	85.71	66.67	37.50	33.33	50.00
2	2	100.00	-	-	66.67	62.50	100.00	33.33	40.00	-
1	1	100.00	-	-	40.00	40.00	-	50.00	50.00	-
3	3	100.00	-	-	80.00	80.00	-	37.50	37.50	-
2	2	100.00	-	-	60.00	60.00	-	33.33	33.33	-
1	-	-	1	100.00	66.67	-	100.00	50.00	-	50.00
2	2	100.00	-	-	100.00	100.00	-	50.00	50.00	-

表47 96年公務人員升官等、升資考試報考人數暨錄取或及格率按類科分

(三)交通事業郵政人員升資考試

類 科 別	報 考					到 考				
	總計	男 性		女 性		總計	男 性		女 性	
		人 數	%	人 數	%		人 數	%	人 數	%
總 計	4 520	3 464	76.64	1 056	23.36	3 621	2 759	76.19	862	23.81
高員級	560	355	63.39	205	36.61	447	283	63.31	164	36.69
政風	17	16	94.12	1	5.88	12	11	91.67	1	8.33
業務管理	334	214	64.07	120	35.93	269	177	65.80	92	34.20
人事管理	72	46	63.89	26	36.11	53	34	64.15	19	35.85
會計	20	4	20.00	16	80.00	17	2	11.76	15	88.24
儲壽管理	89	49	55.06	40	44.94	74	39	52.70	35	47.30
資訊管理	5	4	80.00	1	20.00	3	2	66.67	1	33.33
土木工程	2	2	100.00	-	-	1	1	100.00	-	-
建築工程	4	3	75.00	1	25.00	4	3	75.00	1	25.00
機械工程	7	7	100.00	-	-	6	6	100.00	-	-
電機工程	7	7	100.00	-	-	5	5	100.00	-	-
資訊處理	3	3	100.00	-	-	3	3	100.00	-	-
員級	2 075	1 454	70.07	621	29.93	1 574	1 086	69.00	488	31.00
業務管理	1 700	1 246	73.29	454	26.71	1 305	943	72.26	362	27.74
儲壽管理	356	189	53.09	167	46.91	256	130	50.78	126	49.22
建築工程	3	3	100.00	-	-	2	2	100.00	-	-
機械工程	10	10	100.00	-	-	7	7	100.00	-	-
電機工程	6	6	100.00	-	-	4	4	100.00	-	-
佐級	1 885	1 655	87.80	230	12.20	1 600	1 390	86.88	210	13.13
業務管理	1 868	1 638	87.69	230	12.31	1 585	1 375	86.75	210	13.25
機電工程	17	17	100.00	-	-	15	15	100.00	-	-

Table 47 Civil Service Rank Promotion Examinations - Registrations & Qualification Rates, by Category, 2007

(III) Examinations for Transportation Enterprise Postal Workers

單位：人

總計	錄取或及格				到考率%			錄取或及格率%		
	男性		女性		總到考率	男性	女性	總及格率	男性	女性
	人數	%	人數	%						
458	321	70.09	137	29.91	80.11	79.65	81.63	12.65	11.63	15.89
69	38	55.07	31	44.93	79.82	79.72	80.00	15.44	13.43	18.90
2	2	100.00	-	-	70.59	68.75	100.00	16.67	18.18	-
36	20	55.56	16	44.44	80.54	82.71	76.67	13.38	11.30	17.39
8	5	62.50	3	37.50	73.61	73.91	73.08	15.09	14.71	15.79
5	-	-	5	100.00	85.00	50.00	93.75	29.41	-	33.33
12	6	50.00	6	50.00	83.15	79.59	87.50	16.22	15.38	17.14
1	1	100.00	-	-	60.00	50.00	100.00	33.33	50.00	-
1	1	100.00	-	-	50.00	50.00	-	100.00	100.00	-
1	-	-	1	100.00	100.00	100.00	100.00	25.00	-	100.00
1	1	100.00	-	-	85.71	85.71	-	16.67	16.67	-
1	1	100.00	-	-	71.43	71.43	-	20.00	20.00	-
1	1	100.00	-	-	100.00	100.00	-	33.33	33.33	-
149	85	57.05	64	42.95	75.86	74.69	78.58	9.47	7.83	13.11
115	69	60.00	46	40.00	76.76	75.68	79.74	8.81	7.32	12.71
30	12	40.00	18	60.00	71.91	68.78	75.45	11.72	9.23	14.29
1	1	100.00	-	-	66.67	66.67	-	50.00	50.00	-
2	2	100.00	-	-	70.00	70.00	-	28.57	28.57	-
1	1	100.00	-	-	66.67	66.67	-	25.00	25.00	-
240	198	82.50	42	17.50	84.88	83.99	91.30	15.00	14.24	20.00
236	194	82.20	42	17.80	84.85	83.94	91.30	14.89	14.11	20.00
4	4	100.00	-	-	88.24	88.24	-	26.67	26.67	-

表47 96年公務人員升官等、升資考試報考人數暨錄取或及格率按類科分

(四)交通事業公路人員升資考試

類 科 別	報 考					到 考				
	總計	男 性		女 性		總計	男 性		女 性	
		人 數	%	人 數	%		人 數	%	人 數	%
總 計	909	605	66.56	304	33.44	748	499	66.71	249	33.29
高員級	261	190	72.80	71	27.20	208	149	71.63	59	28.37
事務管理	71	35	49.30	36	50.70	55	27	49.09	28	50.91
土地行政	2	1	50.00	1	50.00	2	1	50.00	1	50.00
政風	1	1	100.00	-	-	1	1	100.00	-	-
人事管理	10	4	40.00	6	60.00	7	2	28.57	5	71.43
會計	5	1	20.00	4	80.00	4	1	25.00	3	75.00
材料管理	7	4	57.14	3	42.86	6	3	50.00	3	50.00
交通管理	43	28	65.12	15	34.88	37	24	64.86	13	35.14
資訊管理	2	2	100.00	-	-	1	1	100.00	-	-
土地測量	4	4	100.00	-	-	3	3	100.00	-	-
土木工程	27	24	88.89	3	11.11	21	18	85.71	3	14.29
園藝	24	24	100.00	-	-	19	19	100.00	-	-
建築工程	3	2	66.67	1	33.33	2	1	50.00	1	50.00
機械工程	15	15	100.00	-	-	12	12	100.00	-	-
電機工程	4	4	100.00	-	-	4	4	100.00	-	-
資訊處理	3	3	100.00	-	-	3	3	100.00	-	-
交通工程	40	38	95.00	2	5.00	31	29	93.55	2	6.45
員級	209	127	60.77	82	39.23	170	104	61.18	66	38.82
事務管理	93	40	43.01	53	56.99	66	27	40.91	39	59.09
土地行政	2	1	50.00	1	50.00	2	1	50.00	1	50.00
統計	1	-	-	1	100.00	1	-	-	1	100.00
政風	3	1	33.33	2	66.67	3	1	33.33	2	66.67
人事管理	14	4	28.57	10	71.43	13	4	30.77	9	69.23

Table 47 Civil Service Rank Promotion Examinations - Registrations & Qualification Rates, by Category, 2007

(IV)Examinations for Transportation Enterprise Highways Workers

單位：人

總計	錄取或及格				到考率%			錄取或及格率%		
	男性		女性		總到考率	男性	女性	總及格率	男性	女性
	人數	%	人數	%						
216	146	67.59	70	32.41	82.29	82.48	81.91	28.88	29.26	28.11
79	55	69.62	24	30.38	79.69	78.42	83.10	37.98	36.91	40.68
19	8	42.11	11	57.89	77.46	77.14	77.78	34.55	29.63	39.29
1	1	100.00	-	-	100.00	100.00	100.00	50.00	100.00	-
1	1	100.00	-	-	100.00	100.00	-	100.00	100.00	-
3	1	33.33	2	66.67	70.00	50.00	83.33	42.86	50.00	40.00
2	1	50.00	1	50.00	80.00	100.00	75.00	50.00	100.00	33.33
3	1	33.33	2	66.67	85.71	75.00	100.00	50.00	33.33	66.67
13	6	46.15	7	53.85	86.05	85.71	86.67	35.14	25.00	53.85
1	1	100.00	-	-	50.00	50.00	-	100.00	100.00	-
1	1	100.00	-	-	75.00	75.00	-	33.33	33.33	-
8	8	100.00	-	-	77.78	75.00	100.00	38.10	44.44	-
7	7	100.00	-	-	79.17	79.17	-	36.84	36.84	-
1	-	-	1	100.00	66.67	50.00	100.00	50.00	-	100.00
5	5	100.00	-	-	80.00	80.00	-	41.67	41.67	-
2	2	100.00	-	-	100.00	100.00	-	50.00	50.00	-
1	1	100.00	-	-	100.00	100.00	-	33.33	33.33	-
11	11	100.00	-	-	77.50	76.32	100.00	35.48	37.93	-
65	36	55.38	29	44.62	81.34	81.89	80.49	38.24	34.62	43.94
23	9	39.13	14	60.87	70.97	67.50	73.58	34.85	33.33	35.90
1	-	-	1	100.00	100.00	100.00	100.00	50.00	-	100.00
1	-	-	1	100.00	100.00	-	100.00	100.00	-	100.00
1	-	-	1	100.00	100.00	100.00	100.00	33.33	-	50.00
5	1	20.00	4	80.00	92.86	100.00	90.00	38.46	25.00	44.44

表47 96年公務人員升官等、升資考試報考人數暨錄取或及格率按類科分

(四)交通事業公路人員升資考試(續)

類 科 別	報 考					到 考				
	總計	男 性		女 性		總計	男 性		女 性	
		人 數	%	人 數	%		人 數	%	人 數	%
會計	6	-	-	6	100.00	6	-	-	6	100.00
材料管理	6	3	50.00	3	50.00	5	3	60.00	2	40.00
交通管理	14	8	57.14	6	42.86	13	7	53.85	6	46.15
資訊管理	1	1	100.00	-	-	1	1	100.00	-	-
土木工程	11	11	100.00	-	-	11	11	100.00	-	-
園藝	18	18	100.00	-	-	17	17	100.00	-	-
水土保持工程	4	4	100.00	-	-	4	4	100.00	-	-
建築工程	1	1	100.00	-	-	1	1	100.00	-	-
機械工程	8	8	100.00	-	-	7	7	100.00	-	-
電機工程	3	3	100.00	-	-	2	2	100.00	-	-
資訊處理	2	2	100.00	-	-	2	2	100.00	-	-
交通工程	22	22	100.00	-	-	16	16	100.00	-	-
佐級	439	288	65.60	151	34.40	370	246	66.49	124	33.51
事務管理	91	51	56.04	40	43.96	81	45	55.56	36	44.44
土地行政	7	3	42.86	4	57.14	5	3	60.00	2	40.00
政風	4	4	100.00	-	-	4	4	100.00	-	-
人事管理	8	3	37.50	5	62.50	7	2	28.57	5	71.43
會計	6	2	33.33	4	66.67	5	2	40.00	3	60.00
材料管理	5	4	80.00	1	20.00	5	4	80.00	1	20.00
交通管理	170	73	42.94	97	57.06	139	62	44.60	77	55.40
土木工程	59	59	100.00	-	-	46	46	100.00	-	-
園藝	23	23	100.00	-	-	18	18	100.00	-	-
機械工程	62	62	100.00	-	-	56	56	100.00	-	-
電機工程	4	4	100.00	-	-	4	4	100.00	-	-



Table 47 Civil Service Rank Promotion Examinations - Registrations & Qualification Rates, by Category, 2007

(IV)Examinations for Transportation Enterprise Highways Workers (Cont.) 單位：人

總計	錄取或及格				到考率%			錄取或及格率%		
	男性		女性		總到考率	男性	女性	總及格率	男性	女性
	人數	%	人數	%						
2	-	-	2	100.00	100.00	-	100.00	33.33	-	33.33
3	1	33.33	2	66.67	83.33	100.00	66.67	60.00	33.33	100.00
5	1	20.00	4	80.00	92.86	87.50	100.00	38.46	14.29	66.67
1	1	100.00	-	-	100.00	100.00	-	100.00	100.00	-
4	4	100.00	-	-	100.00	100.00	-	36.36	36.36	-
6	6	100.00	-	-	94.44	94.44	-	35.29	35.29	-
1	1	100.00	-	-	100.00	100.00	-	25.00	25.00	-
1	1	100.00	-	-	100.00	100.00	-	100.00	100.00	-
3	3	100.00	-	-	87.50	87.50	-	42.86	42.86	-
1	1	100.00	-	-	66.67	66.67	-	50.00	50.00	-
1	1	100.00	-	-	100.00	100.00	-	50.00	50.00	-
6	6	100.00	-	-	72.73	72.73	-	37.50	37.50	-
72	55	76.39	17	23.61	84.28	85.42	82.12	19.46	22.36	13.71
21	13	61.90	8	38.10	89.01	88.24	90.00	25.93	28.89	22.22
2	1	50.00	1	50.00	71.43	100.00	50.00	40.00	33.33	50.00
1	1	100.00	-	-	100.00	100.00	-	25.00	25.00	-
2	1	50.00	1	50.00	87.50	66.67	100.00	28.57	50.00	20.00
2	1	50.00	1	50.00	83.33	100.00	75.00	40.00	50.00	33.33
2	1	50.00	1	50.00	100.00	100.00	100.00	40.00	25.00	100.00
20	15	75.00	5	25.00	81.76	84.93	79.38	14.39	24.19	6.49
9	9	100.00	-	-	77.97	77.97	-	19.57	19.57	-
3	3	100.00	-	-	78.26	78.26	-	16.67	16.67	-
10	10	100.00	-	-	90.32	90.32	-	17.86	17.86	-
-	-	-	-	-	100.00	100.00	-	-	-	-

表48 96年公務人員升官等、升資考試錄取或及格人員教育程度按類科分  
Table 48 Civil Service Rank Promotion Examinations - Education Level of  
Qualifying Examinees, by Category, 2007

(一)公務人員升官等考試

( I )Examinations for Civil Service

單位：人

類 科 別	總計	博士	碩士	學士	副學士 (專科)	高中(職) 以下
總 計	2 269	13	237	1 023	835	161
男	966	8	158	351	361	88
女	1 303	5	79	672	474	73
簡任	42	10	24	5	3	-
男	34	7	21	3	3	-
女	8	3	3	2	-	-
交通技術	1	-	1	-	-	-
男	1	-	1	-	-	-
工業安全	1	-	1	-	-	-
男	1	-	1	-	-	-
戶政	1	-	-	1	-	-
男	1	-	-	1	-	-
結構工程	-	-	-	-	-	-
男	-	-	-	-	-	-
衛生檢驗	1	1	-	-	-	-
女	1	1	-	-	-	-
林業技術	1	-	1	-	-	-
男	1	-	1	-	-	-
經建行政	-	-	-	-	-	-
女	-	-	-	-	-	-
外交事務	1	-	1	-	-	-
男	1	-	1	-	-	-
藥事	1	-	1	-	-	-
女	1	-	1	-	-	-
畜牧技術	1	-	1	-	-	-
男	1	-	1	-	-	-
醫務管理	-	-	-	-	-	-
女	-	-	-	-	-	-
原子能	1	-	1	-	-	-
男	1	-	1	-	-	-
法醫	1	-	-	1	-	-
女	1	-	-	1	-	-

表48 96年公務人員升官等、升資考試錄取或及格人員教育程度按類科分

Table 48 Civil Service Rank Promotion Examinations - Education Level of

Qualifying Examinees, by Category, 2007

(一)公務人員升官等考試(續一)

( I )Examinations for Civil Service (Cont.1)

單位：人

類 科 別	總計	博士	碩士	學士	副學士 (專科)	高中(職) 以下
航空管制	1	-	-	-	1	-
男	1	-	-	-	1	-
一般行政	2	1	1	-	-	-
男	2	1	1	-	-	-
一般民政	1	-	-	1	-	-
男	1	-	-	1	-	-
社會行政	1	-	-	1	-	-
男	1	-	-	1	-	-
人事行政	1	-	1	-	-	-
男	-	-	-	-	-	-
女	1	-	1	-	-	-
地政	1	1	-	-	-	-
女	1	1	-	-	-	-
教育行政	1	-	1	-	-	-
男	1	-	1	-	-	-
女	-	-	-	-	-	-
圖書資訊管理	1	-	1	-	-	-
男	1	-	1	-	-	-
財稅行政	1	-	1	-	-	-
男	1	-	1	-	-	-
金融保險	-	-	-	-	-	-
男	-	-	-	-	-	-
司法行政	1	-	-	1	-	-
女	1	-	-	1	-	-
衛生行政	1	-	1	-	-	-
男	1	-	1	-	-	-
土木工程	3	1	2	-	-	-
男	3	1	2	-	-	-
化學工程	1	-	1	-	-	-
男	1	-	1	-	-	-
工業工程	1	-	1	-	-	-
男	1	-	1	-	-	-

表48 96年公務人員升官等、升資考試錄取或及格人員教育程度按類科分  
Table 48 Civil Service Rank Promotion Examinations - Education Level of  
Qualifying Examinees, by Category, 2007

(一)公務人員升官等考試(續二)

( I )Examinations for Civil Service (Cont.2)

單位：人

類 科 別	總計	博士	碩士	學士	副學士 (專科)	高中(職) 以下
植物病蟲害防治	2	2	-	-	-	-
男	1	1	-	-	-	-
女	1	1	-	-	-	-
園藝	1	-	1	-	-	-
男	1	-	1	-	-	-
獸醫	1	-	1	-	-	-
男	1	-	1	-	-	-
水利工程	-	-	-	-	-	-
男	-	-	-	-	-	-
建築工程	1	-	1	-	-	-
男	1	-	1	-	-	-
都市計畫技術	1	-	1	-	-	-
男	1	-	1	-	-	-
環境工程	1	-	-	-	1	-
男	1	-	-	-	1	-
資訊處理	2	1	-	-	1	-
男	2	1	-	-	1	-
女	-	-	-	-	-	-
衛生技術	2	-	2	-	-	-
男	1	-	1	-	-	-
女	1	-	1	-	-	-
環保技術	1	1	-	-	-	-
男	1	1	-	-	-	-
地質	1	1	-	-	-	-
男	1	1	-	-	-	-
氣象	1	1	-	-	-	-
男	1	1	-	-	-	-
女	-	-	-	-	-	-
醫學工程	-	-	-	-	-	-
男	-	-	-	-	-	-
農業技術	1	-	1	-	-	-
男	1	-	1	-	-	-

表48 96年公務人員升官等、升資考試錄取或及格人員教育程度按類科分

Table 48 Civil Service Rank Promotion Examinations - Education Level of

Qualifying Examinees, by Category, 2007

(一)公務人員升官等考試(續三)

( I )Examinations for Civil Service (Cont.3)

單位：人

類 科 別	總計	博士	碩士	學士	副學士 (專科)	高中(職) 以下
薦任	2 227	3	213	1 018	832	161
男	932	1	137	348	358	88
女	1 295	2	76	670	474	73
交通技術	6	-	4	2	-	-
男	4	-	3	1	-	-
女	2	-	1	1	-	-
工業安全	2	-	2	-	-	-
男	2	-	2	-	-	-
戶政	199	-	2	74	97	26
男	38	-	-	10	23	5
女	161	-	2	64	74	21
自然保育	2	-	1	1	-	-
男	2	-	1	1	-	-
女	-	-	-	-	-	-
技藝	4	-	-	4	-	-
男	2	-	-	2	-	-
女	2	-	-	2	-	-
社會工作	1	-	-	1	-	-
男	-	-	-	-	-	-
女	1	-	-	1	-	-
測量製圖	35	-	1	8	20	6
男	34	-	1	8	19	6
女	1	-	-	-	1	-
衛生檢驗	2	-	-	2	-	-
男	-	-	-	-	-	-
女	2	-	-	2	-	-
礦冶材料	3	-	1	1	1	-
男	3	-	1	1	1	-
女	-	-	-	-	-	-
安全保防	2	-	-	-	2	-
男	-	-	-	-	-	-
女	2	-	-	-	2	-

表48 96年公務人員升官等、升資考試錄取或及格人員教育程度按類科分  
Table 48 Civil Service Rank Promotion Examinations - Education Level of  
Qualifying Examinees, by Category, 2007

(一)公務人員升官等考試(續四)

( I )Examinations for Civil Service (Cont.4)

單位：人

類 科 別	總計	博士	碩士	學士	副學士 (專科)	高中(職) 以下
海巡行政	1	-	-	1	-	-
男	1	-	-	1	-	-
水產技術	13	-	9	4	-	-
男	11	-	7	4	-	-
女	2	-	2	-	-	-
林業技術	22	-	14	8	-	-
男	11	-	7	4	-	-
女	11	-	7	4	-	-
經建行政	3	-	1	2	-	-
男	-	-	-	-	-	-
女	3	-	1	2	-	-
消防行政	2	-	-	-	2	-
男	1	-	-	-	1	-
女	1	-	-	-	1	-
檔案管理	2	-	-	-	2	-
女	2	-	-	-	2	-
外交事務	3	-	-	2	1	-
男	2	-	-	1	1	-
女	1	-	-	1	-	-
會計	83	-	1	45	36	1
男	6	-	-	5	1	-
女	77	-	1	40	35	1
原住民族行政	4	-	-	1	1	2
男	1	-	-	-	-	1
女	3	-	-	1	1	1
新聞	9	-	1	7	1	-
男	3	-	1	2	-	-
女	6	-	-	5	1	-

表48 96年公務人員升官等、升資考試錄取或及格人員教育程度按類科分  
Table 48 Civil Service Rank Promotion Examinations - Education Level of  
Qualifying Examinees, by Category, 2007

(一)公務人員升官等考試(續五)

( I )Examinations for Civil Service (Cont.5)

單位：人

類 科 別	總計	博士	碩士	學士	副學士 (專科)	高中(職) 以下
視聽製作	4	-	1	3	-	-
男	3	-	-	3	-	-
女	1	-	1	-	-	-
審計	6	-	-	2	4	-
男	1	-	-	1	-	-
女	5	-	-	1	4	-
智慧財產行政	-	-	-	-	-	-
男	-	-	-	-	-	-
女	-	-	-	-	-	-
植物病蟲害防治	1	-	1	-	-	-
男	1	-	1	-	-	-
女	-	-	-	-	-	-
商品檢驗	-	-	-	-	-	-
男	-	-	-	-	-	-
藥事	4	1	2	1	-	-
男	-	-	-	-	-	-
女	4	1	2	1	-	-
畜牧技術	2	-	1	1	-	-
男	1	-	-	1	-	-
女	1	-	1	-	-	-
醫務管理	3	-	2	1	-	-
男	-	-	-	-	-	-
女	3	-	2	1	-	-
原子能	-	-	-	-	-	-
男	-	-	-	-	-	-
航空管制	11	-	3	8	-	-
男	8	-	3	5	-	-
女	3	-	-	3	-	-
矯正	119	-	-	27	70	22
男	104	-	-	22	62	20
女	15	-	-	5	8	2
消費者保護	1	-	-	-	1	-
女	1	-	-	-	1	-

表48 96年公務人員升官等、升資考試錄取或及格人員教育程度按類科分  
Table 48 Civil Service Rank Promotion Examinations - Education Level of  
Qualifying Examinees, by Category, 2007

(一)公務人員升官等考試(續六)

( I )Examinations for Civil Service (Cont.6)

單位：人

類 科 別	總計	博士	碩士	學士	副學士 (專科)	高中(職) 以下
情報行政	1	-	1	-	-	-
女	1	-	1	-	-	-
農畜水產品檢驗	2	-	2	-	-	-
男	2	-	2	-	-	-
女	-	-	-	-	-	-
海巡技術	1	-	-	1	-	-
男	1	-	-	1	-	-
景觀設計	1	-	-	1	-	-
男	-	-	-	-	-	-
女	1	-	-	1	-	-
消防技術	2	-	-	2	-	-
男	2	-	-	2	-	-
女	-	-	-	-	-	-
警察行政	3	-	-	1	2	-
男	3	-	-	1	2	-
女	-	-	-	-	-	-
一般行政	328	1	13	180	114	20
男	68	-	5	33	27	3
女	260	1	8	147	87	17
一般民政	364	-	10	145	158	51
男	190	-	6	62	87	35
女	174	-	4	83	71	16
僑務行政	1	-	1	-	-	-
女	1	-	1	-	-	-
社會行政	66	-	2	45	17	2
男	5	-	-	3	1	1
女	61	-	2	42	16	1
勞工行政	8	-	2	4	2	-
男	4	-	2	1	1	-
女	4	-	-	3	1	-



表48 96年公務人員升官等、升資考試錄取或及格人員教育程度按類科分

Table 48 Civil Service Rank Promotion Examinations - Education Level of

Qualifying Examinees, by Category, 2007

(一)公務人員升官等考試(續七)

( I )Examinations for Civil Service (Cont.7)

單位：人

類 科 別	總計	博士	碩士	學士	副學士 (專科)	高中(職) 以下
人事行政	83	-	3	53	24	3
男	17	-	1	8	7	1
女	66	-	2	45	17	2
法制	4	-	-	4	-	-
男	3	-	-	3	-	-
女	1	-	-	1	-	-
地政	91	-	-	41	41	9
男	22	-	-	5	14	3
女	69	-	-	36	27	6
文化行政	9	-	-	7	1	1
男	1	-	-	-	-	1
女	8	-	-	7	1	-
教育行政	16	-	6	6	4	-
男	1	-	-	-	1	-
女	15	-	6	6	3	-
史料編纂	1	-	-	1	-	-
女	1	-	-	1	-	-
博物館管理	2	-	-	-	2	-
男	2	-	-	-	2	-
女	-	-	-	-	-	-
圖書資訊管理	22	-	1	20	1	-
男	2	-	-	2	-	-
女	20	-	1	18	1	-
財稅行政	134	-	2	58	70	4
男	18	-	-	10	5	3
女	116	-	2	48	65	1
金融保險	1	-	-	1	-	-
男	1	-	-	1	-	-
統計	12	-	5	7	-	-
男	5	-	3	2	-	-
女	7	-	2	5	-	-

表48 96年公務人員升官等、升資考試錄取或及格人員教育程度按類科分  
Table 48 Civil Service Rank Promotion Examinations - Education Level of  
Qualifying Examinees, by Category, 2007

(一)公務人員升官等考試(續八)

( I )Examinations for Civil Service (Cont.8)

單位：人

類 科 別	總計	博士	碩士	學士	副學士 (專科)	高中(職) 以下
司法行政	124	-	2	58	52	12
男	73	-	2	29	34	8
女	51	-	-	29	18	4
工業行政	1	-	-	1	-	-
男	-	-	-	-	-	-
女	1	-	-	1	-	-
商業行政	5	-	1	3	1	-
男	2	-	1	1	-	-
女	3	-	-	2	1	-
農業行政	6	-	-	3	3	-
男	-	-	-	-	-	-
女	6	-	-	3	3	-
企業管理	2	-	-	2	-	-
男	1	-	-	1	-	-
女	1	-	-	1	-	-
交通行政	17	-	3	10	4	-
男	5	-	2	3	-	-
女	12	-	1	7	4	-
衛生行政	14	-	2	7	4	1
男	1	-	1	-	-	-
女	13	-	1	7	4	1
環保行政	8	-	3	3	2	-
男	4	-	2	1	1	-
女	4	-	1	2	1	-
政風	6	-	-	3	3	-
男	5	-	-	3	2	-
女	1	-	-	-	1	-
土木工程	76	-	21	41	14	-
男	59	-	19	28	12	-
女	17	-	2	13	2	-
化學工程	7	-	1	5	1	-
男	5	-	-	4	1	-
女	2	-	1	1	-	-

表48 96年公務人員升官等、升資考試錄取或及格人員教育程度按類科分  
Table 48 Civil Service Rank Promotion Examinations - Education Level of  
Qualifying Examinees, by Category, 2007

(一)公務人員升官等考試(續九)

( I )Examinations for Civil Service (Cont.9)

單位：人

類 科 別	總計	博士	碩士	學士	副學士 (專科)	高中(職) 以下
工業工程	-	-	-	-	-	-
男	-	-	-	-	-	-
女	-	-	-	-	-	-
天文	1	-	-	1	-	-
男	1	-	-	1	-	-
園藝	7	-	6	1	-	-
男	4	-	3	1	-	-
女	3	-	3	-	-	-
農業化學	1	-	1	-	-	-
男	1	-	1	-	-	-
女	-	-	-	-	-	-
獸醫	9	-	6	3	-	-
男	9	-	6	3	-	-
女	-	-	-	-	-	-
水土保持工程	38	-	5	21	11	1
男	32	-	3	18	10	1
女	6	-	2	3	1	-
水利工程	4	-	-	3	1	-
男	3	-	-	2	1	-
女	1	-	-	1	-	-
建築工程	13	-	4	4	5	-
男	10	-	3	3	4	-
女	3	-	1	1	1	-
都市計畫技術	16	-	15	1	-	-
男	12	-	11	1	-	-
女	4	-	4	-	-	-
環境工程	6	-	6	-	-	-
男	6	-	6	-	-	-
女	-	-	-	-	-	-
機械工程	24	1	4	12	7	-
男	24	1	4	12	7	-
女	-	-	-	-	-	-

表48 96年公務人員升官等、升資考試錄取或及格人員教育程度按類科分

Table 48 Civil Service Rank Promotion Examinations - Education Level of

Qualifying Examinees, by Category, 2007

(一)公務人員升官等考試(續完)

( I )Examinations for Civil Service (Cont.End)

單位：人

類 科 別	總計	博士	碩士	學士	副學士 (專科)	高中(職) 以下
電力工程	20	-	4	4	12	-
男	20	-	4	4	12	-
女	-	-	-	-	-	-
電子工程	22	-	4	10	8	-
男	21	-	4	9	8	-
女	1	-	-	1	-	-
電信工程	1	-	1	-	-	-
男	1	-	1	-	-	-
資訊處理	29	-	4	12	13	-
男	16	-	2	8	6	-
女	13	-	2	4	7	-
衛生技術	30	-	7	15	8	-
男	5	-	3	1	1	-
女	25	-	4	14	7	-
環保技術	19	-	12	5	2	-
男	11	-	8	3	-	-
女	8	-	4	2	2	-
環境檢驗	2	-	-	1	1	-
男	-	-	-	-	-	-
女	2	-	-	1	1	-
地質	1	-	-	1	-	-
男	1	-	-	1	-	-
氣象	6	-	4	2	-	-
男	5	-	3	2	-	-
女	1	-	1	-	-	-
醫學工程	1	-	-	1	-	-
男	1	-	-	1	-	-
女	-	-	-	-	-	-
船舶駕駛	1	-	-	1	-	-
男	1	-	-	1	-	-
農業技術	8	-	1	1	6	-
男	6	-	1	1	4	-
女	2	-	-	-	2	-
物理	1	-	1	-	-	-
男	1	-	1	-	-	-

表48 96年公務人員升官等、升資考試錄取或及格人員教育程度按類科分

Table 48 Civil Service Rank Promotion Examinations - Education Level of

Qualifying Examinees, by Category, 2007

(二)關務人員升官等考試

(II)Examinations for Customs Officers

單位：人

類 科 別	總計	博士	碩士	學士	副學士 (專科)	高中(職) 以下
總 計	39	-	2	22	13	2
男	25	-	2	13	10	-
女	14	-	-	9	3	2
簡任	3	-	1	2	-	-
男	3	-	1	2	-	-
女	-	-	-	-	-	-
關務	1	-	1	-	-	-
男	1	-	1	-	-	-
女	-	-	-	-	-	-
輪機工程	1	-	-	1	-	-
男	1	-	-	1	-	-
船舶駕駛	1	-	-	1	-	-
男	1	-	-	1	-	-
薦任	36	-	1	20	13	2
男	22	-	1	11	10	-
女	14	-	-	9	3	2
關務	20	-	-	13	5	2
男	8	-	-	6	2	-
女	12	-	-	7	3	2
燈塔技術	-	-	-	-	-	-
男	-	-	-	-	-	-
人事行政	2	-	-	2	-	-
男	2	-	-	2	-	-
女	-	-	-	-	-	-
化學工程	3	-	-	3	-	-
男	2	-	-	2	-	-
女	1	-	-	1	-	-
紡織工程	2	-	1	-	1	-
男	2	-	1	-	1	-
女	-	-	-	-	-	-
輪機工程	1	-	-	-	1	-
男	1	-	-	-	1	-
機械工程	3	-	-	-	3	-
男	3	-	-	-	3	-
電力工程	2	-	-	1	1	-
男	2	-	-	1	1	-
資訊處理	1	-	-	1	-	-
男	-	-	-	-	-	-
女	1	-	-	1	-	-
船舶駕駛	2	-	-	-	2	-
男	2	-	-	-	2	-

表48 96年公務人員升官等、升資考試錄取或及格人員教育程度按類科分  
Table 48 Civil Service Rank Promotion Examinations - Education Level of  
Qualifying Examinees, by Category, 2007

(三)交通事業郵政人員升資考試

(III)Examinations for Transportation Enterprise Postal Workers

單位：人

類 科 別	總計	博士	碩士	學士	副學士 (專科)	高中(職) 以下
總 計	458	-	3	151	190	114
男	321	-	3	92	139	87
女	137	-	-	59	51	27
高員級	69	-	-	35	26	8
男	38	-	-	19	13	6
女	31	-	-	16	13	2
政風	2	-	-	2	-	-
男	2	-	-	2	-	-
女	-	-	-	-	-	-
業務管理	36	-	-	17	13	6
男	20	-	-	8	8	4
女	16	-	-	9	5	2
人事管理	8	-	-	2	5	1
男	5	-	-	1	3	1
女	3	-	-	1	2	-
會計	5	-	-	2	3	-
男	-	-	-	-	-	-
女	5	-	-	2	3	-
儲壽管理	12	-	-	7	4	1
男	6	-	-	4	1	1
女	6	-	-	3	3	-
資訊管理	1	-	-	1	-	-
男	1	-	-	1	-	-
女	-	-	-	-	-	-
土木工程	1	-	-	1	-	-
男	1	-	-	1	-	-
建築工程	1	-	-	1	-	-
男	-	-	-	-	-	-
女	1	-	-	1	-	-
機械工程	1	-	-	-	1	-
男	1	-	-	-	1	-

表48 96年公務人員升官等、升資考試錄取或及格人員教育程度按類科分  
Table 48 Civil Service Rank Promotion Examinations - Education Level of  
Qualifying Examinees, by Category, 2007

(三)交通事業郵政人員升資考試(續)

(III)Examinations for Transportation Enterprise Postal Workers (Cont.)

單位：人

類 科 別	總計	博士	碩士	學士	副學士 (專科)	高中(職) 以下
電機工程	1	-	-	1	-	-
男	1	-	-	1	-	-
資訊處理	1	-	-	1	-	-
男	1	-	-	1	-	-
員級	149	-	2	62	66	19
男	85	-	2	29	43	11
女	64	-	-	33	23	8
業務管理	115	-	2	41	55	17
男	69	-	2	23	34	10
女	46	-	-	18	21	7
儲壽管理	30	-	-	21	7	2
男	12	-	-	6	5	1
女	18	-	-	15	2	1
建築工程	1	-	-	-	1	-
男	1	-	-	-	1	-
機械工程	2	-	-	-	2	-
男	2	-	-	-	2	-
電機工程	1	-	-	-	1	-
男	1	-	-	-	1	-
佐級	240	-	1	54	98	87
男	198	-	1	44	83	70
女	42	-	-	10	15	17
業務管理	236	-	1	54	97	84
男	194	-	1	44	82	67
女	42	-	-	10	15	17
機電工程	4	-	-	-	1	3
男	4	-	-	-	1	3

表48 96年公務人員升官等、升資考試錄取或及格人員教育程度按類科分

Table 48 Civil Service Rank Promotion Examinations - Education Level of

Qualifying Examinees, by Category, 2007

(四)交通事業公路人員升資考試

(IV)Examinations for Transportation Enterprise Highways Workers

單位：人

類 科 別	總計	博士	碩士	學士	副學士 (專科)	高中(職) 以下
總 計	216	-	6	70	108	32
男	146	-	4	47	75	20
女	70	-	2	23	33	12
高員級	79	-	5	32	35	7
男	55	-	3	21	26	5
女	24	-	2	11	9	2
事務管理	19	-	1	9	6	3
男	8	-	-	5	1	2
女	11	-	1	4	5	1
土地行政	1	-	1	-	-	-
男	1	-	1	-	-	-
女	-	-	-	-	-	-
政風	1	-	-	-	1	-
男	1	-	-	-	1	-
人事管理	3	-	-	2	1	-
男	1	-	-	-	1	-
女	2	-	-	2	-	-
會計	2	-	-	2	-	-
男	1	-	-	1	-	-
女	1	-	-	1	-	-
材料管理	3	-	-	1	2	-
男	1	-	-	-	1	-
女	2	-	-	1	1	-
交通管理	13	-	-	4	8	1
男	6	-	-	1	5	-
女	7	-	-	3	3	1
資訊管理	1	-	-	1	-	-
男	1	-	-	1	-	-
土地測量	1	-	-	1	-	-
男	1	-	-	1	-	-



表48 96年公務人員升官等、升資考試錄取或及格人員教育程度按類科分  
 Table 48 Civil Service Rank Promotion Examinations - Education Level of  
 Qualifying Examinees, by Category, 2007  
 (四)交通事業公路人員升資考試(續一)

(IV)Examinations for Transportation Enterprise Highways Workers (Cont.1)							單位：人
類 科 別	總計	博士	碩士	學士	副學士 (專科)	高中(職) 以下	
土木工程	8	-	2	5	1	-	
男	8	-	2	5	1	-	
女	-	-	-	-	-	-	
園藝	7	-	-	-	5	2	
男	7	-	-	-	5	2	
建築工程	1	-	1	-	-	-	
男	-	-	-	-	-	-	
女	1	-	1	-	-	-	
機械工程	5	-	-	3	2	-	
男	5	-	-	3	2	-	
電機工程	2	-	-	1	1	-	
男	2	-	-	1	1	-	
資訊處理	1	-	-	-	1	-	
男	1	-	-	-	1	-	
交通工程	11	-	-	3	7	1	
男	11	-	-	3	7	1	
女	-	-	-	-	-	-	
員級	65	-	1	26	34	4	
男	36	-	1	14	17	4	
女	29	-	-	12	17	-	
事務管理	23	-	-	11	11	1	
男	9	-	-	3	5	1	
女	14	-	-	8	6	-	
土地行政	1	-	-	1	-	-	
男	-	-	-	-	-	-	
女	1	-	-	1	-	-	
統計	1	-	-	-	1	-	
女	1	-	-	-	1	-	
政風	1	-	-	-	1	-	
男	-	-	-	-	-	-	
女	1	-	-	-	1	-	

表48 96年公務人員升官等、升資考試錄取或及格人員教育程度按類科分  
 Table 48 Civil Service Rank Promotion Examinations - Education Level of  
 Qualifying Examinees, by Category, 2007  
 (四)交通事業公路人員升資考試(續二)

(IV)Examinations for Transportation Enterprise Highways Workers (Cont.2) 單位：人

類 科 別	總計	博士	碩士	學士	副學士 (專科)	高中(職) 以下
人事管理	5	-	-	3	2	-
男	1	-	-	1	-	-
女	4	-	-	2	2	-
會計	2	-	-	-	2	-
女	2	-	-	-	2	-
材料管理	3	-	-	-	3	-
男	1	-	-	-	1	-
女	2	-	-	-	2	-
交通管理	5	-	-	1	3	1
男	1	-	-	-	-	1
女	4	-	-	1	3	-
資訊管理	1	-	-	-	1	-
男	1	-	-	-	1	-
土木工程	4	-	-	3	1	-
男	4	-	-	3	1	-
園藝	6	-	1	2	2	1
男	6	-	1	2	2	1
水土保持工程	1	-	-	1	-	-
男	1	-	-	1	-	-
建築工程	1	-	-	1	-	-
男	1	-	-	1	-	-
機械工程	3	-	-	-	3	-
男	3	-	-	-	3	-
電機工程	1	-	-	1	-	-
男	1	-	-	1	-	-
資訊處理	1	-	-	-	1	-
男	1	-	-	-	1	-
交通工程	6	-	-	2	3	1
男	6	-	-	2	3	1

表48 96年公務人員升官等、升資考試錄取或及格人員教育程度按類科分  
 Table 48 Civil Service Rank Promotion Examinations - Education Level of  
 Qualifying Examinees, by Category, 2007  
 (四)交通事業公路人員升資考試(續完)

(IV)Examinations for Transportation Enterprise Highways Workers (Cont.End)

單位：人

類 科 別	總計	博士	碩士	學士	副學士 (專科)	高中(職) 以下
佐級	72	-	-	12	39	21
男	55	-	-	12	32	11
女	17	-	-	-	7	10
事務管理	21	-	-	3	13	5
男	13	-	-	3	8	2
女	8	-	-	-	5	3
土地行政	2	-	-	-	1	1
男	1	-	-	-	1	-
女	1	-	-	-	-	1
政風	1	-	-	-	1	-
男	1	-	-	-	1	-
人事管理	2	-	-	-	1	1
男	1	-	-	-	1	-
女	1	-	-	-	-	1
會計	2	-	-	-	1	1
男	1	-	-	-	1	-
女	1	-	-	-	-	1
材料管理	2	-	-	-	1	1
男	1	-	-	-	1	-
女	1	-	-	-	-	1
交通管理	20	-	-	1	13	6
男	15	-	-	1	11	3
女	5	-	-	-	2	3
土木工程	9	-	-	5	3	1
男	9	-	-	5	3	1
園藝	3	-	-	1	1	1
男	3	-	-	1	1	1
機械工程	10	-	-	2	4	4
男	10	-	-	2	4	4
電機工程	-	-	-	-	-	-
男	-	-	-	-	-	-

表49 96年公務人員升官等、升資考試錄取或及格人員年齡按類科分

(一)公務人員升官等考試

類 科 別	總 計			18-20歲		21-25歲		26-30歲	
	計	男	女	男	女	男	女	男	女
總 計	2 269	966	1 303	-	-	-	-	1	3
簡任	42	34	8	-	-	-	-	-	-
交通技術	1	1	-	-	-	-	-	-	-
工業安全	1	1	-	-	-	-	-	-	-
戶政	1	1	-	-	-	-	-	-	-
結構工程	-	-	-	-	-	-	-	-	-
衛生檢驗	1	-	1	-	-	-	-	-	-
環境工程	1	1	-	-	-	-	-	-	-
醫學工程	-	-	-	-	-	-	-	-	-
林業技術	1	1	-	-	-	-	-	-	-
經建行政	-	-	-	-	-	-	-	-	-
外交事務	1	1	-	-	-	-	-	-	-
藥事	1	-	1	-	-	-	-	-	-
畜牧技術	1	1	-	-	-	-	-	-	-
醫務管理	-	-	-	-	-	-	-	-	-
原子能	1	1	-	-	-	-	-	-	-
法醫	1	-	1	-	-	-	-	-	-
航空管制	1	1	-	-	-	-	-	-	-
一般行政	2	2	-	-	-	-	-	-	-
一般民政	1	1	-	-	-	-	-	-	-
社會行政	1	1	-	-	-	-	-	-	-
人事行政	1	-	1	-	-	-	-	-	-
地政	1	-	1	-	-	-	-	-	-
教育行政	1	1	-	-	-	-	-	-	-
圖書資訊管理	1	1	-	-	-	-	-	-	-
財稅行政	1	1	-	-	-	-	-	-	-
金融保險	-	-	-	-	-	-	-	-	-

Table 49 Civil Service Rank Promotion Examinations - Age of Qualifying Examinees, by Category, 2007

( I )Examinations for Civil Service

單位：人

31-35歲		36-40歲		41-45歲		46-50歲		51歲以上		平均年齡(歲)		
男	女	男	女	男	女	男	女	男	女	總平均	男	女
94	237	383	541	300	312	131	176	57	34	40.58	41.32	40.03
-	-	1	1	7	-	7	3	19	4	50.45	50.56	50.00
-	-	-	-	-	-	-	-	1	-	55.00	55.00	-
-	-	-	-	-	-	-	-	1	-	56.00	56.00	-
-	-	-	-	-	-	-	-	1	-	60.00	60.00	-
-	-	-	-	-	-	-	-	-	-	-	-	-
-	-	-	-	-	-	-	-	-	1	56.00	-	56.00
-	-	-	-	-	-	-	-	1	-	52.00	52.00	-
-	-	-	-	-	-	-	-	-	-	-	-	-
-	-	-	-	1	-	-	-	-	-	43.00	43.00	-
-	-	-	-	-	-	-	-	-	-	-	-	-
-	-	-	-	-	-	-	-	1	-	55.00	55.00	-
-	-	-	-	-	-	-	-	-	1	56.00	-	56.00
-	-	-	-	-	-	-	-	1	-	61.00	61.00	-
-	-	-	-	-	-	-	-	-	-	-	-	-
-	-	-	-	1	-	-	-	-	-	43.00	43.00	-
-	-	-	-	-	-	-	-	1	-	48.00	-	48.00
-	-	-	-	-	-	-	-	1	-	51.00	51.00	-
-	-	-	-	1	-	1	-	-	-	46.00	46.00	-
-	-	-	-	-	-	1	-	-	-	46.00	46.00	-
-	-	-	-	-	-	-	-	1	-	56.00	56.00	-
-	-	-	-	-	-	-	1	-	-	47.00	-	47.00
-	-	-	1	-	-	-	-	-	-	39.00	-	39.00
-	-	-	-	-	-	-	-	1	-	55.00	55.00	-
-	-	-	-	1	-	-	-	-	-	42.00	42.00	-
-	-	-	-	-	-	-	-	1	-	54.00	54.00	-
-	-	-	-	-	-	-	-	-	-	-	-	-

表49 96年公務人員升官等、升資考試錄取或及格人員年齡按類科分

(一)公務人員升官等考試(續一)

	總 計			18-20歲		21-25歲		26-30歲	
	計	男	女	男	女	男	女	男	女
司法行政	1	-	1	-	-	-	-	-	-
衛生行政	1	1	-	-	-	-	-	-	-
土木工程	3	3	-	-	-	-	-	-	-
化學工程	1	1	-	-	-	-	-	-	-
工業工程	1	1	-	-	-	-	-	-	-
植物病蟲害防治	2	1	1	-	-	-	-	-	-
園藝	1	1	-	-	-	-	-	-	-
獸醫	1	1	-	-	-	-	-	-	-
水利工程	-	-	-	-	-	-	-	-	-
建築工程	1	1	-	-	-	-	-	-	-
都市計畫技術	1	1	-	-	-	-	-	-	-
資訊處理	2	2	-	-	-	-	-	-	-
衛生技術	2	1	1	-	-	-	-	-	-
環保技術	1	1	-	-	-	-	-	-	-
地質	1	1	-	-	-	-	-	-	-
氣象	1	1	-	-	-	-	-	-	-
農業技術	1	1	-	-	-	-	-	-	-
薦任	2 227	932	1 295	-	-	-	-	1	3
交通技術	6	4	2	-	-	-	-	-	-
工業安全	2	2	-	-	-	-	-	-	-
戶政	199	38	161	-	-	-	-	-	1
自然保育	2	2	-	-	-	-	-	-	-
技藝	4	2	2	-	-	-	-	-	-
社會工作	1	-	1	-	-	-	-	-	-
測量製圖	35	34	1	-	-	-	-	-	-
衛生檢驗	2	-	2	-	-	-	-	-	-
環境工程	6	6	-	-	-	-	-	-	-
醫學工程	1	1	-	-	-	-	-	-	-

Table 49 Civil Service Rank Promotion Examinations - Age of Qualifying Examinees, by Category, 2007

( I )Examinations for Civil Service (Cont.1)

單位：人

31-35歲		36-40歲		41-45歲		46-50歲		51歲以上		平均年齡(歲)		
男	女	男	女	男	女	男	女	男	女	總平均	男	女
-	-	-	-	-	-	-	-	-	1	52.00	-	52.00
-	-	-	-	1	-	-	-	-	-	45.00	45.00	-
-	-	-	-	1	-	2	-	-	-	46.67	46.67	-
-	-	-	-	-	-	-	-	1	-	51.00	51.00	-
-	-	-	-	-	-	-	-	1	-	60.00	60.00	-
-	-	-	-	-	-	-	1	1	-	52.00	55.00	49.00
-	-	-	-	-	-	-	-	1	-	53.00	53.00	-
-	-	-	-	-	-	1	-	-	-	50.00	50.00	-
-	-	-	-	-	-	-	-	-	-	-	-	-
-	-	-	-	-	-	-	-	1	-	52.00	52.00	-
-	-	-	-	-	-	-	-	1	-	52.00	52.00	-
-	-	-	-	1	-	-	-	1	-	47.00	47.00	-
-	-	-	-	-	-	1	-	-	1	51.50	50.00	53.00
-	-	1	-	-	-	-	-	-	-	38.00	38.00	-
-	-	-	-	-	-	1	-	-	-	46.00	46.00	-
-	-	-	-	-	-	-	-	1	-	51.00	51.00	-
-	-	-	-	-	-	-	-	1	-	61.00	61.00	-
94	237	382	540	293	312	124	173	38	30	40.39	40.98	39.97
1	1	2	1	1	-	-	-	-	-	36.67	37.25	35.50
-	-	1	-	1	-	-	-	-	-	42.00	42.00	-
6	34	18	68	11	41	2	12	1	5	39.30	39.05	39.36
-	-	1	-	-	-	1	-	-	-	42.50	42.50	-
-	-	-	1	1	1	1	-	-	-	43.50	46.50	40.50
-	-	-	-	-	-	-	1	-	-	50.00	-	50.00
3	-	10	-	12	1	7	-	2	-	42.14	42.18	41.00
-	-	-	1	-	-	-	1	-	-	42.00	-	42.00
-	-	3	-	3	-	-	-	-	-	40.33	40.33	-
-	-	-	-	1	-	-	-	-	-	43.00	43.00	-

表49 96年公務人員升官等、升資考試錄取或及格人員年齡按類科分

(一)公務人員升官等考試(續二)

	總 計			18-20歲		21-25歲		26-30歲	
	計	男	女	男	女	男	女	男	女
礦冶材料	3	3	-	-	-	-	-	-	-
安全保防	2	-	2	-	-	-	-	-	-
會計	83	6	77	-	-	-	-	-	-
海巡行政	1	1	-	-	-	-	-	-	-
水產技術	13	11	2	-	-	-	-	-	-
林業技術	22	11	11	-	-	-	-	-	-
經建行政	3	-	3	-	-	-	-	-	-
消防行政	2	1	1	-	-	-	-	-	-
檔案管理	2	-	2	-	-	-	-	-	-
外交事務	3	2	1	-	-	-	-	-	-
原住民族行政	4	1	3	-	-	-	-	-	-
新聞	9	3	6	-	-	-	-	-	-
視聽製作	4	3	1	-	-	-	-	-	-
審計	6	1	5	-	-	-	-	-	-
智慧財產行政	-	-	-	-	-	-	-	-	-
植物病蟲害防治	1	1	-	-	-	-	-	-	-
商品檢驗	-	-	-	-	-	-	-	-	-
藥事	4	-	4	-	-	-	-	-	-
畜牧技術	2	1	1	-	-	-	-	-	-
醫務管理	3	-	3	-	-	-	-	-	-
原子能	-	-	-	-	-	-	-	-	-
航空管制	11	8	3	-	-	-	-	-	-
矯正	119	104	15	-	-	-	-	-	-
消費者保護	1	-	1	-	-	-	-	-	-
情報行政	1	-	1	-	-	-	-	-	-
農畜水產品檢驗	2	2	-	-	-	-	-	-	-
海巡技術	1	1	-	-	-	-	-	-	-
景觀設計	1	-	1	-	-	-	-	-	-
警察行政	3	3	-	-	-	-	-	-	-
消防技術	2	2	-	-	-	-	-	-	-



Table 49 Civil Service Rank Promotion Examinations - Age of Qualifying Examinees, by Category, 2007

( I ) Examinations for Civil Service (Cont.2)

單位：人

31-35歲		36-40歲		41-45歲		46-50歲		51歲以上		平均年齡(歲)		
男	女	男	女	男	女	男	女	男	女	總平均	男	女
-	-	1	-	2	-	-	-	-	-	41.00	41.00	-
-	-	-	-	-	-	-	1	-	1	49.50	-	49.50
-	11	4	43	1	17	-	4	1	2	39.55	40.83	39.45
-	-	-	-	1	-	-	-	-	-	43.00	43.00	-
3	-	6	1	2	1	-	-	-	-	38.00	37.45	41.00
1	3	9	5	1	3	-	-	-	-	37.77	37.82	37.73
-	1	-	2	-	-	-	-	-	-	37.67	-	37.67
1	-	-	-	-	1	-	-	-	-	37.00	32.00	42.00
-	-	-	-	-	-	-	2	-	-	47.00	-	47.00
-	-	-	-	2	1	-	-	-	-	41.33	41.00	42.00
-	1	-	-	-	1	-	1	1	-	45.75	57.00	42.00
-	2	1	2	1	2	1	-	-	-	39.89	43.33	38.17
-	-	-	1	2	-	-	-	1	-	44.25	46.67	37.00
-	-	-	1	-	1	1	3	-	-	44.83	48.00	44.20
-	-	-	-	-	-	-	-	-	-	-	-	-
-	-	-	-	1	-	-	-	-	-	44.00	44.00	-
-	-	-	-	-	-	-	-	-	-	-	-	-
-	2	-	1	-	1	-	-	-	-	37.00	-	37.00
-	1	1	-	-	-	-	-	-	-	35.50	39.00	32.00
-	-	-	1	-	2	-	-	-	-	41.00	-	41.00
-	-	-	-	-	-	-	-	-	-	-	-	-
-	1	5	2	3	-	-	-	-	-	39.00	39.88	36.67
10	2	47	7	37	5	9	1	1	-	40.26	40.38	39.47
-	-	-	-	-	1	-	-	-	-	43.00	-	43.00
-	-	-	-	-	1	-	-	-	-	45.00	-	45.00
-	-	1	-	1	-	-	-	-	-	42.50	42.50	-
-	-	-	-	1	-	-	-	-	-	42.00	42.00	-
-	-	-	-	-	1	-	-	-	-	44.00	-	44.00
1	-	2	-	-	-	-	-	-	-	35.67	35.67	-
1	-	1	-	-	-	-	-	-	-	36.00	36.00	-

表49 96年公務人員升官等、升資考試錄取或及格人員年齡按類科分

(一)公務人員升官等考試(續三)

	總 計			18-20歲		21-25歲		26-30歲	
	計	男	女	男	女	男	女	男	女
一般行政	328	68	260	-	-	-	-	-	-
一般民政	364	190	174	-	-	-	-	-	-
僑務行政	1	-	1	-	-	-	-	-	-
社會行政	66	5	61	-	-	-	-	-	-
勞工行政	8	4	4	-	-	-	-	-	-
人事行政	83	17	66	-	-	-	-	-	-
法制	4	3	1	-	-	-	-	-	-
地政	91	22	69	-	-	-	-	-	-
文化行政	9	1	8	-	-	-	-	-	-
教育行政	16	1	15	-	-	-	-	-	-
史料編纂	1	-	1	-	-	-	-	-	-
博物館管理	2	2	-	-	-	-	-	-	-
圖書資訊管理	22	2	20	-	-	-	-	-	-
財稅行政	134	18	116	-	-	-	-	-	-
金融保險	1	1	-	-	-	-	-	-	-
統計	12	5	7	-	-	-	-	-	-
司法行政	124	73	51	-	-	-	-	-	-
工業行政	1	-	1	-	-	-	-	-	-
商業行政	5	2	3	-	-	-	-	-	-
農業行政	6	-	6	-	-	-	-	-	-
企業管理	2	1	1	-	-	-	-	-	-
交通行政	17	5	12	-	-	-	-	-	-
衛生行政	14	1	13	-	-	-	-	-	-
環保行政	8	4	4	-	-	-	-	-	-
政風	6	5	1	-	-	-	-	-	-

Table 49 Civil Service Rank Promotion Examinations - Age of Qualifying Examinees, by Category, 2007

( I ) Examinations for Civil Service (Cont.3)

單位：人

31-35歲		36-40歲		41-45歲		46-50歲		51歲以上		平均年齡(歲)		
男	女	男	女	男	女	男	女	男	女	總平均	男	女
3	28	20	97	28	73	14	54	3	8	41.67	42.81	41.38
15	32	87	75	57	37	25	25	6	5	40.49	40.87	40.07
-	-	-	-	-	1	-	-	-	-	42.00	-	42.00
1	9	1	24	3	17	-	11	-	-	40.20	39.60	40.25
-	1	1	1	2	2	-	-	1	-	42.25	45.25	39.25
-	9	6	25	6	17	1	14	4	1	41.70	43.41	41.26
1	-	-	-	-	1	2	-	-	-	43.25	43.67	42.00
-	15	9	30	8	15	2	7	3	2	40.24	43.09	39.33
-	1	-	3	-	1	1	3	-	-	42.67	46.00	42.25
-	1	-	6	-	4	1	4	-	-	40.94	46.00	40.60
-	-	-	-	-	-	-	-	-	1	51.00	-	51.00
-	-	-	-	-	-	2	-	-	-	48.50	48.50	-
-	7	2	8	-	3	-	1	-	1	38.95	39.00	38.95
-	29	12	53	4	24	2	9	-	1	38.82	40.56	38.55
-	-	1	-	-	-	-	-	-	-	38.00	38.00	-
-	3	5	4	-	-	-	-	-	-	37.00	38.60	35.86
13	11	18	21	22	13	16	6	4	-	40.90	41.75	39.67
-	-	-	1	-	-	-	-	-	-	38.00	-	38.00
-	-	-	1	1	1	1	1	-	-	43.80	46.50	42.00
-	1	-	2	-	2	-	1	-	-	40.83	-	40.83
-	-	-	-	1	1	-	-	-	-	41.00	41.00	41.00
3	4	2	3	-	3	-	2	-	-	38.18	35.20	39.42
-	1	1	8	-	2	-	-	-	2	41.07	36.00	41.46
-	-	1	2	3	1	-	1	-	-	41.63	41.75	41.50
1	-	3	-	1	1	-	-	-	-	39.17	38.20	44.00

表49 96年公務人員升官等、升資考試錄取或及格人員年齡按類科分

(一)公務人員升官等考試(續完)

	總 計			18-20歲		21-25歲		26-30歲	
	計	男	女	男	女	男	女	男	女
土木工程	76	59	17	-	-	-	-	-	-
化學工程	7	5	2	-	-	-	-	-	-
工業工程	-	-	-	-	-	-	-	-	-
天文	1	1	-	-	-	-	-	-	-
園藝	7	4	3	-	-	-	-	-	-
農業化學	1	1	-	-	-	-	-	-	-
獸醫	9	9	-	-	-	-	-	-	-
水土保持工程	38	32	6	-	-	-	-	-	-
水利工程	4	3	1	-	-	-	-	-	-
建築工程	13	10	3	-	-	-	-	-	-
都市計畫技術	16	12	4	-	-	-	-	1	-
機械工程	24	24	-	-	-	-	-	-	-
電力工程	20	20	-	-	-	-	-	-	-
電子工程	22	21	1	-	-	-	-	-	-
電信工程	1	1	-	-	-	-	-	-	-
資訊處理	29	16	13	-	-	-	-	-	-
衛生技術	30	5	25	-	-	-	-	-	2
環保技術	19	11	8	-	-	-	-	-	-
環境檢驗	2	-	2	-	-	-	-	-	-
地質	1	1	-	-	-	-	-	-	-
氣象	6	5	1	-	-	-	-	-	-
船舶駕駛	1	1	-	-	-	-	-	-	-
農業技術	8	6	2	-	-	-	-	-	-
物理	1	1	-	-	-	-	-	-	-

Table 49 Civil Service Rank Promotion Examinations - Age of Qualifying Examinees, by Category, 2007

( I )Examinations for Civil Service (Cont.End)

單位：人

31-35歲		36-40歲		41-45歲		46-50歲		51歲以上		平均年齡(歲)		
男	女	男	女	男	女	男	女	男	女	總平均	男	女
9	7	27	8	14	2	8	-	1	-	39.12	39.81	36.71
-	-	-	2	4	-	1	-	-	-	43.00	44.20	40.00
-	-	-	-	-	-	-	-	-	-	-	-	-
-	-	1	-	-	-	-	-	-	-	37.00	37.00	-
-	2	2	1	2	-	-	-	-	-	37.14	40.50	32.67
-	-	-	-	-	-	-	-	1	-	51.00	51.00	-
-	-	6	-	1	-	1	-	1	-	40.89	40.89	-
2	1	7	2	10	2	7	1	6	-	43.97	44.47	41.33
-	-	1	-	2	-	-	1	-	-	42.25	40.67	47.00
3	2	1	1	2	-	4	-	-	-	40.46	41.70	36.33
4	2	6	2	1	-	-	-	-	-	36.44	36.58	36.00
1	-	12	-	8	-	3	-	-	-	40.33	40.33	-
1	-	11	-	8	-	-	-	-	-	39.10	39.10	-
6	-	8	-	4	1	3	-	-	-	39.00	38.90	41.00
-	-	-	-	-	-	1	-	-	-	46.00	46.00	-
1	5	7	6	7	1	1	1	-	-	39.21	40.50	37.62
-	4	3	11	-	4	2	3	-	1	39.53	41.60	39.12
3	3	4	4	3	1	1	-	-	-	38.05	39.09	36.63
-	-	-	-	-	1	-	1	-	-	47.00	-	47.00
-	-	-	-	1	-	-	-	-	-	44.00	44.00	-
-	-	3	1	1	-	-	-	1	-	41.83	42.60	38.00
-	-	-	-	-	-	1	-	-	-	50.00	50.00	-
-	-	1	1	3	-	2	1	-	-	42.50	42.50	42.50
-	-	-	-	1	-	-	-	-	-	42.00	42.00	-

表49 96年公務人員升官等、升資考試錄取或及格人員年齡按類科分

(二)關務人員升官等考試

類 科 別	總 計			18-20歲		21-25歲		26-30歲	
	計	男	女	男	女	男	女	男	女
總 計	39	25	14	-	-	-	-	-	-
簡任	3	3	-	-	-	-	-	-	-
關務	1	1	-	-	-	-	-	-	-
輪機工程	1	1	-	-	-	-	-	-	-
船舶駕駛	1	1	-	-	-	-	-	-	-
薦任	36	22	14	-	-	-	-	-	-
關務	20	8	12	-	-	-	-	-	-
燈塔技術	-	-	-	-	-	-	-	-	-
人事行政	2	2	-	-	-	-	-	-	-
化學工程	3	2	1	-	-	-	-	-	-
紡織工程	2	2	-	-	-	-	-	-	-
輪機工程	1	1	-	-	-	-	-	-	-
機械工程	3	3	-	-	-	-	-	-	-
電力工程	2	2	-	-	-	-	-	-	-
資訊處理	1	-	1	-	-	-	-	-	-
船舶駕駛	2	2	-	-	-	-	-	-	-

Table 49 Civil Service Rank Promotion Examinations – Age of Qualifying Examinees, by Category, 2007

(II) Examinations for Customs Officers

單位：人

31-35歲		36-40歲		41-45歲		46-50歲		51歲以上		平均年齡(歲)		
男	女	男	女	男	女	男	女	男	女	總平均	男	女
2	2	5	7	9	3	5	1	4	1	42.49	43.88	40.00
-	-	-	-	-	-	1	-	2	-	52.33	52.33	-
-	-	-	-	-	-	-	-	1	-	57.00	57.00	-
-	-	-	-	-	-	-	-	1	-	52.00	52.00	-
-	-	-	-	-	-	1	-	-	-	48.00	48.00	-
2	2	5	7	9	3	4	1	2	1	41.67	42.73	40.00
-	2	2	6	5	2	-	1	1	1	41.00	42.63	39.92
-	-	-	-	-	-	-	-	-	-	-	-	-
1	-	1	-	-	-	-	-	-	-	37.00	37.00	-
-	-	-	1	-	-	2	-	-	-	44.33	47.00	39.00
-	-	1	-	-	-	1	-	-	-	43.00	43.00	-
-	-	-	-	-	-	1	-	-	-	48.00	48.00	-
-	-	-	-	3	-	-	-	-	-	42.33	42.33	-
1	-	1	-	-	-	-	-	-	-	36.00	36.00	-
-	-	-	-	-	1	-	-	-	-	42.00	-	42.00
-	-	-	-	1	-	-	-	1	-	49.00	49.00	-

表49 96年公務人員升官等、升資考試錄取或及格人員年齡按類科分

(三)交通事業郵政人員升資考試

類 科 別	總 計			18-20歲		21-25歲		26-30歲	
	計	男	女	男	女	男	女	男	女
總 計	458	321	137	-	-	-	-	9	13
高員級	69	38	31	-	-	-	-	-	-
政風	2	2	-	-	-	-	-	-	-
業務管理	36	20	16	-	-	-	-	-	-
人事管理	8	5	3	-	-	-	-	-	-
會計	5	-	5	-	-	-	-	-	-
儲壽管理	12	6	6	-	-	-	-	-	-
資訊管理	1	1	-	-	-	-	-	-	-
土木工程	1	1	-	-	-	-	-	-	-
建築工程	1	-	1	-	-	-	-	-	-
機械工程	1	1	-	-	-	-	-	-	-
電機工程	1	1	-	-	-	-	-	-	-
資訊處理	1	1	-	-	-	-	-	-	-
員級	149	85	64	-	-	-	-	-	10
業務管理	115	69	46	-	-	-	-	-	6
儲壽管理	30	12	18	-	-	-	-	-	4
建築工程	1	1	-	-	-	-	-	-	-
機械工程	2	2	-	-	-	-	-	-	-
電機工程	1	1	-	-	-	-	-	-	-
佐級	240	198	42	-	-	-	-	9	3
業務管理	236	194	42	-	-	-	-	9	3
機電工程	4	4	-	-	-	-	-	-	-



Table 49 Civil Service Rank Promotion Examinations - Age of Qualifying Examinees, by Category, 2007

(III) Examinations for Transportation Enterprise Postal Workers

單位：人

31-35歲		36-40歲		41-45歲		46-50歲		51歲以上		平均年齡(歲)		
男	女	男	女	男	女	男	女	男	女	總平均	男	女
62	26	78	23	108	38	55	34	9	3	40.45	40.41	40.53
-	-	5	2	20	14	11	14	2	1	44.88	44.45	45.42
-	-	-	-	1	-	1	-	-	-	45.00	45.00	-
-	-	2	2	13	8	5	6	-	-	44.33	43.90	44.88
-	-	-	-	3	1	2	2	-	-	45.13	45.20	45.00
-	-	-	-	-	2	-	2	-	1	46.00	-	46.00
-	-	2	-	2	3	1	3	1	-	45.17	44.00	46.33
-	-	-	-	-	-	1	-	-	-	47.00	47.00	-
-	-	-	-	1	-	-	-	-	-	44.00	44.00	-
-	-	-	-	-	-	-	1	-	-	47.00	-	47.00
-	-	-	-	-	-	-	-	1	-	54.00	54.00	-
-	-	-	-	-	-	1	-	-	-	46.00	46.00	-
-	-	1	-	-	-	-	-	-	-	40.00	40.00	-
5	14	20	10	33	17	23	11	4	2	41.19	42.82	39.03
2	9	18	6	29	15	18	8	2	2	41.50	42.65	39.78
3	5	2	4	4	2	1	3	2	-	39.07	42.00	37.11
-	-	-	-	-	-	1	-	-	-	49.00	49.00	-
-	-	-	-	-	-	2	-	-	-	48.00	48.00	-
-	-	-	-	-	-	1	-	-	-	48.00	48.00	-
57	12	53	11	55	7	21	9	3	-	38.71	38.60	39.21
57	12	53	11	53	7	20	9	2	-	38.57	38.43	39.21
-	-	-	-	2	-	1	-	1	-	47.00	47.00	-

表49 96年公務人員升官等、升資考試錄取或及格人員年齡按類科分

(四)交通事業公路人員升資考試

類 科 別	總 計			18-20歲		21-25歲		26-30歲	
	計	男	女	男	女	男	女	男	女
總 計	216	146	70	-	-	-	-	-	2
高員級	79	55	24	-	-	-	-	-	-
事務管理	19	8	11	-	-	-	-	-	-
土地行政	1	1	-	-	-	-	-	-	-
政風	1	1	-	-	-	-	-	-	-
人事管理	3	1	2	-	-	-	-	-	-
會計	2	1	1	-	-	-	-	-	-
材料管理	3	1	2	-	-	-	-	-	-
交通管理	13	6	7	-	-	-	-	-	-
資訊管理	1	1	-	-	-	-	-	-	-
土地測量	1	1	-	-	-	-	-	-	-
土木工程	8	8	-	-	-	-	-	-	-
園藝	7	7	-	-	-	-	-	-	-
建築工程	1	-	1	-	-	-	-	-	-
機械工程	5	5	-	-	-	-	-	-	-
電機工程	2	2	-	-	-	-	-	-	-
資訊處理	1	1	-	-	-	-	-	-	-
交通工程	11	11	-	-	-	-	-	-	-
員級	65	36	29	-	-	-	-	-	2
事務管理	23	9	14	-	-	-	-	-	-
土地行政	1	-	1	-	-	-	-	-	-
統計	1	-	1	-	-	-	-	-	1
政風	1	-	1	-	-	-	-	-	-
人事管理	5	1	4	-	-	-	-	-	-

Table 49 Civil Service Rank Promotion Examinations - Age of Qualifying Examinees, by Category, 2007

(IV) Examinations for Transportation Enterprise Highways Workers

單位：人

31-35歲		36-40歲		41-45歲		46-50歲		51歲以上		平均年齡(歲)		
男	女	男	女	男	女	男	女	男	女	總平均	男	女
19	14	45	25	43	17	26	9	13	3	41.32	41.89	40.13
3	3	12	8	17	10	15	3	8	-	43.20	44.02	41.33
-	1	2	3	1	6	4	1	1	-	43.26	45.50	41.64
-	-	-	-	-	-	-	-	1	-	53.00	53.00	-
-	-	-	-	-	-	1	-	-	-	48.00	48.00	-
-	-	-	-	1	2	-	-	-	-	42.00	41.00	42.50
-	-	-	1	-	-	1	-	-	-	44.00	48.00	40.00
-	-	-	-	1	1	-	1	-	-	45.67	42.00	47.50
-	2	2	3	1	1	-	1	3	-	42.38	45.67	39.57
-	-	1	-	-	-	-	-	-	-	38.00	38.00	-
-	-	-	-	1	-	-	-	-	-	43.00	43.00	-
-	-	5	-	3	-	-	-	-	-	39.25	39.25	-
-	-	-	-	3	-	3	-	1	-	47.29	47.29	-
-	-	-	1	-	-	-	-	-	-	37.00	-	37.00
-	-	1	-	3	-	-	-	1	-	43.40	43.40	-
-	-	1	-	1	-	-	-	-	-	38.50	38.50	-
-	-	-	-	-	-	1	-	-	-	47.00	47.00	-
3	-	-	-	2	-	5	-	1	-	44.00	44.00	-
6	11	12	11	8	2	7	3	3	-	39.46	41.56	36.86
3	7	2	5	2	1	2	1	-	-	38.04	39.78	36.93
-	-	-	1	-	-	-	-	-	-	37.00	-	37.00
-	-	-	-	-	-	-	-	-	-	30.00	-	30.00
-	1	-	-	-	-	-	-	-	-	32.00	-	32.00
1	2	-	1	-	-	-	1	-	-	36.40	33.00	37.25

表49 96年公務人員升官等、升資考試錄取或及格人員年齡按類科分

(四)交通事業公路人員升資考試(續)

	總 計			18-20歲		21-25歲		26-30歲	
	計	男	女	男	女	男	女	男	女
會計	2	-	2	-	-	-	-	-	-
材料管理	3	1	2	-	-	-	-	-	-
交通管理	5	1	4	-	-	-	-	-	1
資訊管理	1	1	-	-	-	-	-	-	-
土木工程	4	4	-	-	-	-	-	-	-
園藝	6	6	-	-	-	-	-	-	-
水土保持工程	1	1	-	-	-	-	-	-	-
建築工程	1	1	-	-	-	-	-	-	-
機械工程	3	3	-	-	-	-	-	-	-
電機工程	1	1	-	-	-	-	-	-	-
資訊處理	1	1	-	-	-	-	-	-	-
交通工程	6	6	-	-	-	-	-	-	-
佐級	72	55	17	-	-	-	-	-	-
事務管理	21	13	8	-	-	-	-	-	-
土地行政	2	1	1	-	-	-	-	-	-
政風	1	1	-	-	-	-	-	-	-
人事管理	2	1	1	-	-	-	-	-	-
會計	2	1	1	-	-	-	-	-	-
材料管理	2	1	1	-	-	-	-	-	-
交通管理	20	15	5	-	-	-	-	-	-
土木工程	9	9	-	-	-	-	-	-	-
園藝	3	3	-	-	-	-	-	-	-
機械工程	10	10	-	-	-	-	-	-	-
電機工程	-	-	-	-	-	-	-	-	-

Table 49 Civil Service Rank Promotion Examinations - Age of Qualifying Examinees, by Category, 2007

(IV) Examinations for Transportation Enterprise Highways Workers (Cont.) 單位：人

31-35歲		36-40歲		41-45歲		46-50歲		51歲以上		平均年齡(歲)		
男	女	男	女	男	女	男	女	男	女	總平均	男	女
-	-	-	-	-	1	-	1	-	-	46.50	-	46.50
-	-	-	2	-	-	-	-	1	-	41.33	51.00	36.50
-	1	-	2	-	-	1	-	-	-	37.20	48.00	34.50
-	-	-	-	1	-	-	-	-	-	45.00	45.00	-
-	-	1	-	3	-	-	-	-	-	40.75	40.75	-
-	-	2	-	1	-	3	-	-	-	44.00	44.00	-
-	-	1	-	-	-	-	-	-	-	38.00	38.00	-
1	-	-	-	-	-	-	-	-	-	35.00	35.00	-
1	-	-	-	1	-	1	-	-	-	41.67	41.67	-
-	-	1	-	-	-	-	-	-	-	36.00	36.00	-
-	-	-	-	-	-	-	-	1	-	54.00	54.00	-
-	-	5	-	-	-	-	-	1	-	41.00	41.00	-
10	-	21	6	18	5	4	3	2	3	40.93	39.98	44.00
2	-	7	2	4	2	-	2	-	2	40.95	38.38	45.13
1	-	-	-	-	1	-	-	-	-	39.50	35.00	44.00
-	-	1	-	-	-	-	-	-	-	39.00	39.00	-
-	-	1	-	-	-	-	-	-	1	45.50	36.00	55.00
1	-	-	1	-	-	-	-	-	-	36.00	32.00	40.00
-	-	-	-	1	-	-	1	-	-	44.50	42.00	47.00
5	-	5	3	4	2	1	-	-	-	39.00	38.60	40.20
1	-	4	-	4	-	-	-	-	-	40.11	40.11	-
-	-	1	-	1	-	-	-	1	-	43.67	43.67	-
-	-	2	-	4	-	3	-	1	-	44.50	44.50	-
-	-	-	-	-	-	-	-	-	-	-	-	-

## (六)軍人轉任公職考試

(6)Examinations for Military Personnel

Transferring to Civil Service

表50 國軍上校以上軍官轉任公務人員考試報考人數暨錄取或及格率按年分

Table 50 Examinations for Military Colonels and Higher Ranks Transferring to the Civil Service - Registrations & Qualification Rates, by Year

中華民國92年至95年 (2003 - 2006)

單位：人

年 別	報考人數	到考人數	錄取或 及格人數	到考率%	錄取或 及格率%
92年	97	87	25	89.69	28.74
93年	60	41	22	68.33	53.66
94年	33	21	10	63.64	47.62
95年	26	19	5	73.08	26.32

### 三、專門職業及技術人員考試

#### 3. Examinations for Professionals and Technical Personnel



(一) 專門職業及技術人員高等考試  
(1) Senior Examinations for Professional  
and Technical Personnel

表51 專門職業及技術人員高等考試報考人數暨錄取或及格率按年分

Table 51 Senior Examinations for Professional and Technical Personnel - Registrations & Qualification Rates, by Year

中華民國77年至96年(1988 - 2007)

單位：人

年 別	報考人數	到考人數	錄取或 及格人數	到考率%	錄取或 及格率%
77年	8 116	6 118	607	75.38	9.92
78年	9 388	6 789	987	72.32	14.54
79年	14 946	11 297	1 653	75.59	14.63
80年	20 847	16 040	2 721	76.94	16.96
81年	27 295	18 470	3 178	67.67	17.21
82年	38 961	26 894	4 382	69.03	16.29
83年	41 376	27 312	5 026	66.01	18.40
84年	41 772	27 417	4 788	65.63	17.46
85年	40 062	26 963	4 024	67.30	14.92
86年	42 725	28 443	4 648	66.57	16.34
87年	40 113	25 688	3 878	64.04	15.10
88年	40 946	25 990	4 322	63.47	16.63
89年	43 278	27 780	3 885	64.19	13.98
90年	47 492	33 564	7 859	70.67	23.41
91年	52 952	37 611	10 242	71.03	27.23
92年	70 317	51 895	13 482	73.80	25.98
93年	76 383	57 944	15 158	75.86	26.16
94年	78 375	60 389	19 644	77.05	32.53
95年	75 274	57 667	14 150	76.61	24.54
96年	83 945	65 524	15 017	78.06	22.92

說明：本表之錄取或及格人數不包含96年起辦理之醫師考試分試考試第一試及格人數。

表52 近5年專門職業及技術人員高等考試報考人數暨錄取或及格率按類科分

中華民國92年至96年

類 科 別	92年				93年			
	報考 人數	到考 人數	錄取或 及格人數	錄取或 及格率%	報考 人數	到考 人數	錄取或 及格人數	錄取或 及格率%
總 計	70 317	51 895	13 482	25.98	76 383	57 944	15 158	26.16
專門職業人員	62 160	47 710	12 946	27.13	68 165	53 754	14 663	27.28
民間之公證人	129	59	4	6.78	1 090	254	1	0.39
牙醫師	484	440	240	54.55	600	567	333	58.73
物理治療師	725	678	304	44.84	1 042	981	184	18.76
建築師	2 030	1 147	56	4.88	2 218	1 305	131	10.04
律師	6 727	4 799	388	8.09	7 084	4 979	399	8.01
會計師	7 073	1 819	144	7.92	6 770	2 145	412	19.21
營養師	3 472	2 647	266	10.05	3 316	2 583	358	13.86
諮商心理師	87	80	66	82.50	126	109	84	77.06
醫事放射師	891	814	214	26.29	1 216	1 116	333	29.84
醫事檢驗師	2 607	2 247	676	30.08	2 627	2 282	616	26.99
醫師	2 327	1 744	596	34.17	2 552	2 366	1 206	50.97
醫師(一)	-	-	-	-	-	-	-	-
醫師(二)	-	-	-	-	-	-	-	-
外國人應醫師	1	1	-	-	2	2	2	100.00
獸醫師	1 167	949	219	23.08	980	799	151	18.90
藥師	4 448	3 722	1 041	27.97	4 606	3 863	948	24.54
護理師	26 049	23 977	8 142	33.96	29 289	27 090	8 880	32.78
中醫師	382	269	107	39.78	423	341	219	64.22
職能治療師	219	206	127	61.65	296	281	155	55.16
呼吸治療師	28	28	25	89.29	57	54	35	64.81
社會工作師	2 275	1 571	266	16.93	2 626	1 919	39	2.03
不動產估價師	988	468	21	4.49	1 052	546	67	12.27
助產師	-	-	-	-	139	128	72	56.25
臨床心理師	51	45	44	97.78	54	44	38	86.36
消防設備師	-	-	-	-	-	-	-	-
法醫師	-	-	-	-	-	-	-	-

說明：1、本表醫師(一)及醫師(二)係分指醫師考試分試考試第一試及第二試。

2、醫師(一)之及格人員僅取得第二試之應試資格，故第一試之及格人數不列入總計，而以“-”表示；  
96年及格人數為4,010人。

Table 52 Senior Examinations for Professional and Technical Personnel - Registrations & Qualification Rates, by Category, last 5 years

2003 - 2007

單位：人

94年				95年				96年			
報考人數	到考人數	錄取或及格人數	錄取或及格率%	報考人數	到考人數	錄取或及格人數	錄取或及格率%	報考人數	到考人數	錄取或及格人數	錄取或及格率%
78 375	60 389	19 644	32.53	75 274	57 667	14 150	24.54	83 945	65 524	15 017	22.92
70 398	56 182	19 125	34.04	67 652	53 772	13 533	25.17	76 894	61 848	14 530	23.49
124	61	1	1.64	112	45	4	8.89	-	-	-	-
619	583	371	63.64	600	575	387	67.30	541	510	379	74.31
1 786	1 632	267	16.36	2 321	2 115	400	18.91	2 683	2 421	364	15.04
2 278	1 253	63	5.03	2 500	1 403	106	7.56	2 492	1 516	94	6.20
7 502	5 300	427	8.06	7 942	5 546	448	8.08	8 266	5 677	455	8.01
6 112	2 204	299	13.57	6 528	2 437	460	18.88	6 769	2 466	456	18.49
3 840	2 918	303	10.38	3 648	2 882	177	6.14	3 558	2 791	444	15.91
191	140	71	50.71	262	211	102	48.34	311	248	169	68.15
1 321	1 181	400	33.87	1 413	1 283	381	29.70	1 585	1 430	432	30.21
2 929	2 501	993	39.70	2 688	2 335	742	31.78	2 726	2 406	510	21.20
2 459	2 289	1 385	60.51	2 321	2 202	1 312	59.58	1 414	1 322	670	50.68
-	-	-	-	-	-	-	-	6 153	6 030	-	-
-	-	-	-	-	-	-	-	832	831	821	98.80
2	1	-	-	1	1	1	100.00	-	-	-	-
902	749	250	33.38	902	753	212	28.15	845	694	227	32.71
4 517	3 778	966	25.57	4 357	3 618	463	12.80	4 242	3 541	850	24.00
30 827	27 941	12 567	44.98	26 583	24 465	7 383	30.18	27 624	25 361	7 579	29.88
413	335	228	68.06	392	328	248	75.61	374	334	257	76.95
448	436	156	35.78	643	603	208	34.49	714	623	191	30.66
84	77	52	67.53	120	111	74	66.67	177	161	104	64.60
2 898	2 119	195	9.20	2 871	1 995	221	11.08	2 601	1 923	200	10.40
906	481	13	2.70	1 210	641	70	10.92	1 090	565	17	3.01
187	167	92	55.09	164	154	85	55.19	191	169	124	73.37
53	36	26	72.22	74	69	49	71.01	98	86	66	76.74
-	-	-	-	-	-	-	-	1 607	742	120	16.17
-	-	-	-	-	-	-	-	1	1	1	100.00

表52 近5年專門職業及技術人員高等考試報考人數暨錄取或及格率按類科分(續)

中華民國92年至96年

類 科 別	92年				93年			
	報考 人數	到考 人數	錄取或 及格人數	錄取或 及格率%	報考 人數	到考 人數	錄取或 及格人數	錄取或 及格率%
技術人員	8 157	4 185	536	12.81	8 218	4 190	495	11.81
土木工程技師	2 846	1 524	101	6.63	2 855	1 495	91	6.09
大地工程技師	309	165	27	16.36	309	172	28	16.28
工業工程技師	38	11	2	18.18	33	13	3	23.08
工業安全技師	145	73	12	16.44	140	67	11	16.42
工礦衛生技師	126	66	7	10.61	130	68	11	16.18
化學工程技師	49	20	4	20.00	45	22	3	13.64
水土保持技師	259	104	17	16.35	282	131	21	16.03
水利工程技師	407	212	34	16.04	368	187	31	16.58
水產養殖技師	162	108	18	16.67	173	129	14	10.85
交通工程技師	145	60	10	16.67	142	51	9	17.65
冶金工程技師	9	3	-	-	21	8	-	-
冷凍空調工程技師	111	54	9	16.67	118	54	9	16.67
林業技師	215	110	20	18.18	239	132	23	17.42
食品技師	393	201	33	16.42	370	191	4	2.09
畜牧技師	123	70	12	17.14	121	57	10	17.54
紡織工程技師	13	7	1	14.29	8	4	1	25.00
航空工程技師	4	1	-	-	6	2	-	-
採礦工程技師	4	1	-	-	3	1	1	100.00
造船工程技師	4	4	1	25.00	3	3	1	33.33
都市計畫技師	393	246	44	17.89	411	243	40	16.46
測量技師	176	64	10	15.63	195	88	8	9.09
結構工程技師	469	210	35	16.67	455	231	38	16.45
園藝技師	334	215	35	16.28	320	197	33	16.75
資訊技師	100	44	9	20.45	121	52	9	17.31
農藝技師	73	35	2	5.71	89	49	8	16.33
電子工程技師	76	32	6	18.75	79	33	3	9.09
電機工程技師	366	173	25	14.45	388	171	29	16.96
漁撈技師	80	43	7	16.28	83	38	7	18.42
機械工程技師	108	58	10	17.24	127	49	8	16.33
應用地質技師	113	59	10	16.95	106	56	9	16.07
環境工程技師	506	211	35	16.59	477	196	32	16.33
礦業安全技師	1	1	-	-	1	-	-	-

Table 52 Senior Examinations for Professional and Technical Personnel - Registrations & Qualification Rates, by Category, last 5 years (Cont.)

2003 - 2007

單位：人

94年				95年				96年			
報考人數	到考人數	錄取或及格人數	錄取或及格率%	報考人數	到考人數	錄取或及格人數	錄取或及格率%	報考人數	到考人數	錄取或及格人數	錄取或及格率%
7 977	4 207	519	12.34	7 622	3 895	617	15.84	7 051	3 676	487	13.25
2 702	1 494	104	6.96	2 734	1 433	232	16.19	2 687	1 421	127	8.94
339	182	30	16.48	358	207	35	16.91	333	190	31	16.32
49	22	4	18.18	39	13	3	23.08	25	7	2	28.57
141	71	12	16.90	164	82	14	17.07	194	99	11	11.11
111	69	12	17.39	142	80	13	16.25	157	81	5	6.17
45	19	4	21.05	44	17	3	17.65	35	16	3	18.75
316	139	23	16.55	336	135	20	14.81	293	128	21	16.41
347	171	28	16.37	409	197	32	16.24	409	208	34	16.35
189	143	23	16.08	174	108	13	12.04	120	73	12	16.44
145	72	12	16.67	134	60	10	16.67	110	51	9	17.65
22	11	2	18.18	21	12	2	16.67	11	7	2	28.57
196	117	20	17.09	200	122	20	16.39	154	79	13	16.46
283	153	26	16.99	247	136	22	16.18	222	131	21	16.03
344	179	29	16.20	323	172	28	16.28	223	128	21	16.41
80	51	9	17.65	81	46	8	17.39	80	47	8	17.02
7	4	1	25.00	4	1	1	100.00	6	1	-	-
5	1	-	-	4	2	1	50.00	2	1	-	-
6	4	1	25.00	5	2	1	50.00	2	2	1	50.00
6	4	-	-	3	3	-	-	8	4	1	25.00
423	234	29	12.39	355	193	32	16.58	323	187	30	16.04
174	76	2	2.63	127	46	8	17.39	135	66	11	16.67
454	244	32	13.11	407	220	36	16.36	422	210	34	16.19
211	142	23	16.20	140	96	9	9.38	155	95	16	16.84
100	45	8	17.78	79	34	6	17.65	61	34	6	17.65
102	49	8	16.33	71	31	5	16.13	52	30	5	16.67
86	29	5	17.24	73	34	4	11.76	39	16	2	12.50
397	173	28	16.18	366	151	19	12.58	277	136	23	16.91
37	22	4	18.18	14	8	2	25.00	12	4	1	25.00
124	54	9	16.67	132	50	8	16.00	80	30	5	16.67
84	48	8	16.67	76	51	9	17.65	85	43	7	16.28
450	184	22	11.96	359	153	21	13.73	337	150	24	16.00
2	1	1	100.00	1	-	-	-	2	1	1	100.00

表53 96年專門職業及技術人員高等考試報考人數暨錄取或及格率按類科分

(一)第一次醫事人員、中醫師、心理師、呼吸治療師、營養師、獸醫人員考試

類 科 別	報考					到考				
	總計	男性		女性		總計	男性		女性	
		人數	%	人數	%		人數	%	人數	%
總 計	21 930	6 048	27.58	15 882	72.42	19 435	5 443	28.01	13 992	71.99
專門職業人員	21 930	6 048	27.58	15 882	72.42	19 435	5 443	28.01	13 992	71.99
牙醫師	125	87	69.60	38	30.40	111	77	69.37	34	30.63
物理治療師	984	324	32.93	660	67.07	856	281	32.83	575	67.17
營養師	1 386	170	12.27	1 216	87.73	1 017	119	11.70	898	88.30
諮商心理師	116	13	11.21	103	88.79	94	10	10.64	84	89.36
醫事放射師	574	248	43.21	326	56.79	497	219	44.06	278	55.94
醫事檢驗師	907	317	34.95	590	65.05	750	251	33.47	499	66.53
醫師	628	477	75.96	151	24.04	578	437	75.61	141	24.39
醫師(一)	3 948	2 812	71.23	1 136	28.77	3 874	2 757	71.17	1 117	28.83
獸醫師	351	248	70.66	103	29.34	285	203	71.23	82	28.77
藥師	1 807	951	52.63	856	47.37	1 451	745	51.34	706	48.66
護理師	10 707	238	2.22	10 469	97.78	9 588	215	2.24	9 373	97.76
中醫師	62	55	88.71	7	11.29	41	38	92.68	3	7.32
職能治療師	215	99	46.05	116	53.95	189	84	44.44	105	55.56
呼吸治療師	23	-	-	23	100.00	19	-	-	19	100.00
助產師	57	1	1.75	56	98.25	52	1	1.92	51	98.08
臨床心理師	40	8	20.00	32	80.00	33	6	18.18	27	81.82

說明：1、本表醫師(一)係指醫師考試分試考試第一試。

2、醫師(一)之及格人員僅取得第二試之應試資格，故第一試之及格人數不列入總計，而以“-”表示；其及格人數為 2,737人，男性 1,899人，女性 838人。

Table 53 Senior Examinations for Professional and Technical Personnel - Registrations  
& Qualification Rates, by Category, 2007

( I )Exam No.1

單位：人

總計	錄取或及格				到考率%			錄取或及格率%		
	男性		女性		總到考率	男性	女性	總錄取或及格率	男性	女性
	人數	%	人數	%						
2 641	577	21.85	2 064	78.15	88.62	90.00	88.10	13.59	10.60	14.75
2 641	577	21.85	2 064	78.15	88.62	90.00	88.10	13.59	10.60	14.75
47	29	61.70	18	38.30	88.80	88.51	89.47	42.34	37.66	52.94
39	14	35.90	25	64.10	86.99	86.73	87.12	4.56	4.98	4.35
260	24	9.23	236	90.77	73.38	70.00	73.85	25.57	20.17	26.28
41	3	7.32	38	92.68	81.03	76.92	81.55	43.62	30.00	45.24
79	38	48.10	41	51.90	86.59	88.31	85.28	15.90	17.35	14.75
62	26	41.94	36	58.06	82.69	79.18	84.58	8.27	10.36	7.21
296	199	67.23	97	32.77	92.04	91.61	93.38	51.21	45.54	68.79
-	-	-	-	-	98.13	98.04	98.33	-	-	-
60	37	61.67	23	38.33	81.20	81.85	79.61	21.05	18.23	28.05
351	158	45.01	193	54.99	80.30	78.34	82.48	24.19	21.21	27.34
1 322	34	2.57	1 288	97.43	89.55	90.34	89.53	13.79	15.81	13.74
9	7	77.78	2	22.22	66.13	69.09	42.86	21.95	18.42	66.67
9	3	33.33	6	66.67	87.91	84.85	90.52	4.76	3.57	5.71
5	-	-	5	100.00	82.61	-	82.61	26.32	-	26.32
36	-	-	36	100.00	91.23	100.00	91.07	69.23	-	70.59
25	5	20.00	20	80.00	82.50	75.00	84.38	75.76	83.33	74.07



表53 96年專門職業及技術人員高等考試報考人數暨錄取或及格率按類科分

(二)第二次醫事人員、中醫師、心理師、呼吸治療師、營養師、獸醫人員考試

類 科 別	報 考					到 考				
	總計	男 性		女 性		總計	男 性		女 性	
		人數	%	人數	%		人數	%	人數	%
總 計	32 138	7 439	23.15	24 699	76.85	29 523	6 767	22.92	22 756	77.08
專門職業人員	32 138	7 439	23.15	24 699	76.85	29 523	6 767	22.92	22 756	77.08
牙醫師	416	258	62.02	158	37.98	399	246	61.65	153	38.35
物理治療師	1 699	585	34.43	1 114	65.57	1 565	539	34.44	1 026	65.56
營養師	2 172	312	14.36	1 860	85.64	1 774	246	13.87	1 528	86.13
諮商心理師	195	25	12.82	170	87.18	154	21	13.64	133	86.36
醫事放射師	1 011	460	45.50	551	54.50	933	417	44.69	516	55.31
醫事檢驗師	1 819	604	33.21	1 215	66.79	1 656	531	32.07	1 125	67.93
醫師	786	612	77.86	174	22.14	744	576	77.42	168	22.58
醫師(一)	2 205	1 602	72.65	603	27.35	2 156	1 564	72.54	592	27.46
醫師(二)	832	610	73.32	222	26.68	831	609	73.29	222	26.71
獸醫師	494	301	60.93	193	39.07	409	243	59.41	166	40.59
藥師	2 435	1 242	51.01	1 193	48.99	2 090	1 027	49.14	1 063	50.86
護理師	16 917	385	2.28	16 532	97.72	15 773	353	2.24	15 420	97.76
中醫師	312	225	72.12	87	27.88	293	207	70.65	86	29.35
職能治療師	499	175	35.07	324	64.93	434	149	34.33	285	65.67
呼吸治療師	154	21	13.64	133	86.36	142	19	13.38	123	86.62
助產師	134	-	-	134	100.00	117	-	-	117	100.00
臨床心理師	58	22	37.93	36	62.07	53	20	37.74	33	62.26

說明：1、本表醫師(一)及醫師(二)係分指醫師考試分試考試第一試及第二試。

2、醫師(一)之及格人員僅取得第二試之應試資格，故第一試之及格人數不列入總計，而以“-”表示；其及格人數為 1,273人，男性 896人，女性 377人。

Table 53 Senior Examinations for Professional and Technical Personnel - Registrations & Qualification Rates, by Category, 2007

(II) Exam No.2

單位：人

總計	錄取或及格				到考率%			錄取或及格率%		
	男性		女性		總到考率	男性	女性	總錄取或及格率	男性	女性
	人數	%	人數	%						
10 546	2 161	20.49	8 385	79.51	91.86	90.97	92.13	35.72	31.93	36.85
10 546	2 161	20.49	8 385	79.51	91.86	90.97	92.13	35.72	31.93	36.85
332	194	58.43	138	41.57	95.91	95.35	96.84	83.21	78.86	90.20
325	123	37.85	202	62.15	92.11	92.14	92.10	20.77	22.82	19.69
184	27	14.67	157	85.33	81.68	78.85	82.15	10.37	10.98	10.27
128	16	12.50	112	87.50	78.97	84.00	78.24	83.12	76.19	84.21
353	150	42.49	203	57.51	92.28	90.65	93.65	37.83	35.97	39.34
448	130	29.02	318	70.98	91.04	87.91	92.59	27.05	24.48	28.27
374	282	75.40	92	24.60	94.66	94.12	96.55	50.27	48.96	54.76
-	-	-	-	-	97.78	97.63	98.18	-	-	-
821	600	73.08	221	26.92	99.88	99.84	100.00	98.80	98.52	99.55
167	86	51.50	81	48.50	82.79	80.73	86.01	40.83	35.39	48.80
499	199	39.88	300	60.12	85.83	82.69	89.10	23.88	19.38	28.22
6 257	117	1.87	6 140	98.13	93.24	91.69	93.27	39.67	33.14	39.82
248	164	66.13	84	33.87	93.91	92.00	98.85	84.64	79.23	97.67
182	42	23.08	140	76.92	86.97	85.14	87.96	41.94	28.19	49.12
99	16	16.16	83	83.84	92.21	90.48	92.48	69.72	84.21	67.48
88	-	-	88	100.00	87.31	-	87.31	75.21	-	75.21
41	15	36.59	26	63.41	91.38	90.91	91.67	77.36	75.00	78.79

表53 96年專門職業及技術人員高等考試報考人數暨錄取或及格率按類科分

(三)律師、會計師、社工師、不動產估價師考試

類 科 別	報考					到考				
	總計	男性		女性		總計	男性		女性	
		人數	%	人數	%		人數	%	人數	%
總 計	18 726	8 759	46.77	9 967	53.23	10 631	4 952	46.58	5 679	53.42
專門職業人員	18 726	8 759	46.77	9 967	53.23	10 631	4 952	46.58	5 679	53.42
律師	8 266	4 865	58.86	3 401	41.14	5 677	3 251	57.27	2 426	42.73
會計師	6 769	2 665	39.37	4 104	60.63	2 466	984	39.90	1 482	60.10
社會工作師	2 601	412	15.84	2 189	84.16	1 923	287	14.92	1 636	85.08
不動產估價師	1 090	817	74.95	273	25.05	565	430	76.11	135	23.89

(四)建築師、法醫師、消防設備師、技師考試

類 科 別	報考					到考				
	總計	男性		女性		總計	男性		女性	
		人數	%	人數	%		人數	%	人數	%
總 計	11 151	9 166	82.20	1 985	17.80	5 935	4 855	81.80	1 080	18.20
專門職業人員	4 100	3 394	82.78	706	17.22	2 259	1 866	82.60	393	17.40
建築師	2 492	1 945	78.05	547	21.95	1 516	1 207	79.62	309	20.38
法醫師	1	1	100.00	-	-	1	1	100.00	-	-
第一次消防設備師	857	776	90.55	81	9.45	427	380	88.99	47	11.01
第二次消防設備師	750	672	89.60	78	10.40	315	278	88.25	37	11.75
技術人員	7 051	5 772	81.86	1 279	18.14	3 676	2 989	81.31	687	18.69
土木工程技師	2 687	2 465	91.74	222	8.26	1 421	1 308	92.05	113	7.95
大地工程技師	333	309	92.79	24	7.21	190	175	92.11	15	7.89
工業工程技師	25	20	80.00	5	20.00	7	5	71.43	2	28.57
工業安全技師	194	149	76.80	45	23.20	99	75	75.76	24	24.24
工礦衛生技師	157	98	62.42	59	37.58	81	48	59.26	33	40.74

Table 53 Senior Examinations for Professional and Technical Personnel - Registrations & Qualification Rates, by Category, 2007

(III) Exam No.3

單位：人

總計	錄取或及格				到考率%			錄取或及格率%		
	男性		女性		總到考率	男性	女性	總錄取或及格率	男性	女性
	人數	%	人數	%						
1 128	497	44.06	631	55.94	56.77	56.54	56.98	10.61	10.04	11.11
1 128	497	44.06	631	55.94	56.77	56.54	56.98	10.61	10.04	11.11
455	263	57.80	192	42.20	68.68	66.82	71.33	8.01	8.09	7.91
456	202	44.30	254	55.70	36.43	36.92	36.11	18.49	20.53	17.14
200	19	9.50	181	90.50	73.93	69.66	74.74	10.40	6.62	11.06
17	13	76.47	4	23.53	51.83	52.63	49.45	3.01	3.02	2.96

(IV) Exam No.4

單位：人

總計	錄取或及格				到考率%			錄取或及格率%		
	男性		女性		總到考率	男性	女性	總錄取或及格率	男性	女性
	人數	%	人數	%						
702	587	83.62	115	16.38	53.22	52.97	54.41	11.83	12.09	10.65
215	185	86.05	30	13.95	55.10	54.98	55.67	9.52	9.91	7.63
94	78	82.98	16	17.02	60.83	62.06	56.49	6.20	6.46	5.18
1	1	100.00	-	-	100.00	100.00	-	100.00	100.00	-
77	69	89.61	8	10.39	49.82	48.97	58.02	18.03	18.16	17.02
43	37	86.05	6	13.95	42.00	41.37	47.44	13.65	13.31	16.22
487	402	82.55	85	17.45	52.13	51.78	53.71	13.25	13.45	12.37
127	122	96.06	5	3.94	52.88	53.06	50.90	8.94	9.33	4.42
31	30	96.77	1	3.23	57.06	56.63	62.50	16.32	17.14	6.67
2	1	50.00	1	50.00	28.00	25.00	40.00	28.57	20.00	50.00
11	10	90.91	1	9.09	51.03	50.34	53.33	11.11	13.33	4.17
5	5	100.00	-	-	51.59	48.98	55.93	6.17	10.42	-

表53 96年專門職業及技術人員高等考試報考人數暨錄取或及格率按類科分

(四)建築師、法醫師、消防設備師、技師考試(續)

類 科 別	報考					到考				
	總計	男性		女性		總計	男性		女性	
		人數	%	人數	%		人數	%	人數	%
化學工程技師	35	32	91.43	3	8.57	16	15	93.75	1	6.25
水土保持技師	293	228	77.82	65	22.18	128	96	75.00	32	25.00
水利工程技師	409	355	86.80	54	13.20	208	182	87.50	26	12.50
水產養殖技師	120	75	62.50	45	37.50	73	47	64.38	26	35.62
交通工程技師	110	88	80.00	22	20.00	51	43	84.31	8	15.69
冶金工程技師	11	10	90.91	1	9.09	7	7	100.00	-	-
冷凍空調工程技師	154	150	97.40	4	2.60	79	76	96.20	3	3.80
林業技師	222	117	52.70	105	47.30	131	62	47.33	69	52.67
食品技師	223	71	31.84	152	68.16	128	40	31.25	88	68.75
畜牧技師	80	50	62.50	30	37.50	47	29	61.70	18	38.30
紡織工程技師	6	4	66.67	2	33.33	1	1	100.00	-	-
航空工程技師	2	2	100.00	-	-	1	1	100.00	-	-
採礦工程技師	2	1	50.00	1	50.00	2	1	50.00	1	50.00
造船工程技師	8	8	100.00	-	-	4	4	100.00	-	-
都市計畫技師	323	162	50.15	161	49.85	187	97	51.87	90	48.13
測量技師	135	114	84.44	21	15.56	66	59	89.39	7	10.61
結構工程技師	422	395	93.60	27	6.40	210	200	95.24	10	4.76
園藝技師	155	69	44.52	86	55.48	95	43	45.26	52	54.74
資訊技師	61	49	80.33	12	19.67	34	28	82.35	6	17.65
農藝技師	52	27	51.92	25	48.08	30	16	53.33	14	46.67
電子工程技師	39	38	97.44	1	2.56	16	16	100.00	-	-
電機工程技師	277	275	99.28	2	0.72	136	136	100.00	-	-
漁撈技師	12	6	50.00	6	50.00	4	2	50.00	2	50.00
機械工程技師	80	78	97.50	2	2.50	30	29	96.67	1	3.33
應用地質技師	85	61	71.76	24	28.24	43	33	76.74	10	23.26
環境工程技師	337	264	78.34	73	21.66	150	114	76.00	36	24.00
礦業安全技師	2	2	100.00	-	-	1	1	100.00	-	-

Table 53 Senior Examinations for Professional and Technical Personnel -  
Registrations & Qualification Rates, by Category, 2007

(IV) Exam No.4 (Cont.)

單位：人

總計	錄取或及格				到考率%			錄取或及格率%		
	男性		女性		總到考率	男性	女性	總錄取或及格率	男性	女性
	人數	%	人數	%						
3	3	100.00	-	-	45.71	46.88	33.33	18.75	20.00	-
21	16	76.19	5	23.81	43.69	42.11	49.23	16.41	16.67	15.63
34	31	91.18	3	8.82	50.86	51.27	48.15	16.35	17.03	11.54
12	8	66.67	4	33.33	60.83	62.67	57.78	16.44	17.02	15.38
9	9	100.00	-	-	46.36	48.86	36.36	17.65	20.93	-
2	2	100.00	-	-	63.64	70.00	-	28.57	28.57	-
13	13	100.00	-	-	51.30	50.67	75.00	16.46	17.11	-
21	7	33.33	14	66.67	59.01	52.99	65.71	16.03	11.29	20.29
21	9	42.86	12	57.14	57.40	56.34	57.89	16.41	22.50	13.64
8	4	50.00	4	50.00	58.75	58.00	60.00	17.02	13.79	22.22
-	-	-	-	-	16.67	25.00	-	-	-	-
-	-	-	-	-	50.00	50.00	-	-	-	-
1	1	100.00	-	-	100.00	100.00	100.00	50.00	100.00	-
1	1	100.00	-	-	50.00	50.00	-	25.00	25.00	-
30	17	56.67	13	43.33	57.89	59.88	55.90	16.04	17.53	14.44
11	10	90.91	1	9.09	48.89	51.75	33.33	16.67	16.95	14.29
34	33	97.06	1	2.94	49.76	50.63	37.04	16.19	16.50	10.00
16	8	50.00	8	50.00	61.29	62.32	60.47	16.84	18.60	15.38
6	5	83.33	1	16.67	55.74	57.14	50.00	17.65	17.86	16.67
5	2	40.00	3	60.00	57.69	59.26	56.00	16.67	12.50	21.43
2	2	100.00	-	-	41.03	42.11	-	12.50	12.50	-
23	23	100.00	-	-	49.10	49.45	-	16.91	16.91	-
1	1	100.00	-	-	33.33	33.33	33.33	25.00	50.00	-
5	5	100.00	-	-	37.50	37.18	50.00	16.67	17.24	-
7	5	71.43	2	28.57	50.59	54.10	41.67	16.28	15.15	20.00
24	18	75.00	6	25.00	44.51	43.18	49.32	16.00	15.79	16.67
1	1	100.00	-	-	50.00	50.00	-	100.00	100.00	-

表54 96年專門職業及技術人員高等考試報考人員教育程度按類科分

Table 54 Senior Examinations for Professional and Technical Personnel -  
Education Level of Registrants, by Category, 2007

(一)第一次醫事人員、中醫師、心理師、呼吸治療師、營養師、獸醫人員考試

( I ) Exam No.1

單位：人

類 科 別	總計	博士	碩士	學士	副學士 (專科)	高中(職) 以下
總 計	21 930	57	478	9 682	11 654	59
男	6 048	27	171	4 886	960	4
女	15 882	30	307	4 796	10 694	55
專門職業人員	21 930	57	478	9 682	11 654	59
男	6 048	27	171	4 886	960	4
女	15 882	30	307	4 796	10 694	55
牙醫師	125	16	2	106	1	-
男	87	6	1	79	1	-
女	38	10	1	27	-	-
物理治療師	984	1	9	571	403	-
男	324	-	5	165	154	-
女	660	1	4	406	249	-
營養師	1 386	3	112	1 127	144	-
男	170	2	22	131	15	-
女	1 216	1	90	996	129	-
諮商心理師	116	4	112	-	-	-
男	13	-	13	-	-	-
女	103	4	99	-	-	-
醫事放射師	574	-	6	303	265	-
男	248	-	2	134	112	-
女	326	-	4	169	153	-
醫事檢驗師	907	1	59	435	412	-
男	317	1	30	169	117	-
女	590	-	29	266	295	-
醫師	628	15	13	600	-	-
男	477	11	12	454	-	-
女	151	4	1	146	-	-

表54 96年專門職業及技術人員高等考試報考人員教育程度按類科分

Table 54 Senior Examinations for Professional and Technical Personnel -  
Education Level of Registrants, by Category, 2007

(一)第一次醫事人員、中醫師、心理師、呼吸治療師、營養師、獸醫人員考試(續)

( I ) Exam No.1 (Cont.)

單位：人

類 科 別	總計	博士	碩士	學士	副學士 (專科)	高中(職) 以下
醫師(一)	3 948	2	21	3 924	1	-
男	2 812	2	15	2 794	1	-
女	1 136	-	6	1 130	-	-
獸醫師	351	1	42	208	96	4
男	248	-	28	142	74	4
女	103	1	14	66	22	-
藥師	1 807	6	43	1 226	532	-
男	951	5	28	683	235	-
女	856	1	15	543	297	-
護理師	10 707	4	13	1 017	9 618	55
男	238	-	2	59	177	-
女	10 469	4	11	958	9 441	55
中醫師	62	-	2	60	-	-
男	55	-	2	53	-	-
女	7	-	-	7	-	-
職能治療師	215	-	4	39	172	-
男	99	-	3	22	74	-
女	116	-	1	17	98	-
呼吸治療師	23	-	1	22	-	-
女	23	-	1	22	-	-
助產師	57	-	3	44	10	-
男	1	-	-	1	-	-
女	56	-	3	43	10	-
臨床心理師	40	4	36	-	-	-
男	8	-	8	-	-	-
女	32	4	28	-	-	-

說明：本表醫師(一)係指醫師考試分試考試第一試。



表54 96年專門職業及技術人員高等考試報考人員教育程度按類科分

Table 54 Senior Examinations for Professional and Technical Personnel -  
Education Level of Registrants, by Category, 2007

(二)第二次醫事人員、中醫師、心理師、呼吸治療師、營養師、獸醫人員考試

(II) Exam No.2

單位：人

類 科 別	總計	博士	碩士	學士	副學士 (專科)	高中(職) 以下
總 計	32 138	47	550	14 471	17 048	22
男	7 439	25	193	5 898	1 321	2
女	24 699	22	357	8 573	15 727	20
專門職業人員	32 138	47	550	14 471	17 048	22
男	7 439	25	193	5 898	1 321	2
女	24 699	22	357	8 573	15 727	20
牙醫師	416	9	3	404	-	-
男	258	4	1	253	-	-
女	158	5	2	151	-	-
物理治療師	1 699	-	6	1 040	653	-
男	585	-	4	330	251	-
女	1 114	-	2	710	402	-
營養師	2 172	4	94	1 891	183	-
男	312	2	21	274	15	-
女	1 860	2	73	1 617	168	-
諮商心理師	195	8	187	-	-	-
男	25	2	23	-	-	-
女	170	6	164	-	-	-
醫事放射師	1 011	-	-	684	327	-
男	460	-	-	304	156	-
女	551	-	-	380	171	-
醫事檢驗師	1 819	4	58	998	759	-
男	604	4	31	365	204	-
女	1 215	-	27	633	555	-
醫師	786	8	10	768	-	-
男	612	6	7	599	-	-
女	174	2	3	169	-	-

表54 96年專門職業及技術人員高等考試報考人員教育程度按類科分

Table 54 Senior Examinations for Professional and Technical Personnel -  
Education Level of Registrants, by Category, 2007

(二)第二次醫事人員、中醫師、心理師、呼吸治療師、營養師、獸醫人員考試(續)

(II) Exam No.2 (Cont.)

單位：人

類 科 別	總計	博士	碩士	學士	副學士 (專科)	高中(職) 以下
醫師(一)	2 205	2	8	2 195	-	-
男	1 602	2	5	1 595	-	-
女	603	-	3	600	-	-
醫師(二)	832	-	9	823	-	-
男	610	-	9	601	-	-
女	222	-	-	222	-	-
獸醫師	494	-	33	358	101	2
男	301	-	21	206	72	2
女	193	-	12	152	29	-
藥師	2 435	7	49	1 831	548	-
男	1 242	5	35	941	261	-
女	1 193	2	14	890	287	-
護理師	16 917	5	15	2 682	14 195	20
男	385	-	1	125	259	-
女	16 532	5	14	2 557	13 936	20
中醫師	312	-	13	299	-	-
男	225	-	11	214	-	-
女	87	-	2	85	-	-
職能治療師	499	-	4	226	269	-
男	175	-	2	70	103	-
女	324	-	2	156	166	-
呼吸治療師	154	-	-	154	-	-
男	21	-	-	21	-	-
女	133	-	-	133	-	-
助產師	134	-	3	118	13	-
女	134	-	3	118	13	-
臨床心理師	58	-	58	-	-	-
男	22	-	22	-	-	-
女	36	-	36	-	-	-

說明：本表醫師(一)及醫師(二)係分指醫師考試分試考試第一試及第二試。

表54 96年專門職業及技術人員高等考試報考人員教育程度按類科分

Table 54 Senior Examinations for Professional and Technical Personnel -  
Education Level of Registrants, by Category, 2007

(三)律師、會計師、社會工作師、不動產估價師考試

(III) Exam No.3

單位：人

類 科 別	總計	博士	碩士	學士	副學士 (專科)	高中(職) 以下
總 計	18 726	41	2 646	15 041	961	37
男	8 759	31	1 534	6 729	440	25
女	9 967	10	1 112	8 312	521	12
專門職業人員	18 726	41	2 646	15 041	961	37
男	8 759	31	1 534	6 729	440	25
女	9 967	10	1 112	8 312	521	12
律師	8 266	26	1 092	6 955	159	34
男	4 865	22	757	3 936	126	24
女	3 401	4	335	3 019	33	10
會計師	6 769	5	1 056	5 210	497	1
男	2 665	3	526	2 018	117	1
女	4 104	2	530	3 192	380	-
社會工作師	2 601	6	245	2 267	81	2
男	412	2	60	321	29	-
女	2 189	4	185	1 946	52	2
不動產估價師	1 090	4	253	609	224	-
男	817	4	191	454	168	-
女	273	-	62	155	56	-

表54 96年專門職業及技術人員高等考試報考人員教育程度按類科分

Table 54 Senior Examinations for Professional and Technical Personnel -  
Education Level of Registrants, by Category, 2007

## (四)建築師、法醫師、消防設備師、技師考試

## (IV) Exam No.4

單位：人

類 科 別	總計	博士	碩士	學士	副學士 (專科)	高中(職) 以下
總 計	11 151	87	4 433	4 957	1 633	41
男	9 166	86	3 579	4 021	1 447	33
女	1 985	1	854	936	186	8
專門職業人員	4 100	14	963	1 892	1 194	37
男	3 394	14	750	1 556	1 045	29
女	706	-	213	336	149	8
建築師	2 492	9	854	1 361	268	-
男	1 945	9	645	1 082	209	-
女	547	-	209	279	59	-
法醫師	1	-	1	-	-	-
男	1	-	1	-	-	-
第一次消防設備師	857	3	68	284	480	22
男	776	3	68	254	435	16
女	81	-	-	30	45	6
第二次消防設備師	750	2	40	247	446	15
男	672	2	36	220	401	13
女	78	-	4	27	45	2
技術人員	7 051	73	3 470	3 065	439	4
男	5 772	72	2 829	2 465	402	4
女	1 279	1	641	600	37	-
土木工程技師	2 687	17	1 240	1 225	205	-
男	2 465	17	1 133	1 128	187	-
女	222	-	107	97	18	-
大地工程技師	333	12	208	98	14	1
男	309	12	189	93	14	1
女	24	-	19	5	-	-
工業工程技師	25	-	7	18	-	-
男	20	-	6	14	-	-
女	5	-	1	4	-	-
工業安全技師	194	2	52	116	24	-
男	149	2	36	88	23	-
女	45	-	16	28	1	-

表54 96年專門職業及技術人員高等考試報考人員教育程度按類科分

Table 54 Senior Examinations for Professional and Technical Personnel -  
Education Level of Registrants, by Category, 2007

(四)建築師、法醫師、消防設備師、技師考試(續一)

(IV) Exam No.4 (Cont.1)

單位：人

類 科 別	總計	博士	碩士	學士	副學士 (專科)	高中(職) 以下
工礦衛生技師	157	1	58	84	14	-
男	98	1	36	49	12	-
女	59	-	22	35	2	-
化學工程技師	35	-	16	18	1	-
男	32	-	14	17	1	-
女	3	-	2	1	-	-
水土保持技師	293	4	165	118	6	-
男	228	4	132	87	5	-
女	65	-	33	31	1	-
水利工程技師	409	10	293	102	4	-
男	355	10	249	92	4	-
女	54	-	44	10	-	-
水產養殖技師	120	-	34	83	3	-
男	75	-	19	53	3	-
女	45	-	15	30	-	-
交通工程技師	110	3	83	24	-	-
男	88	2	66	20	-	-
女	22	1	17	4	-	-
冶金工程技師	11	-	8	2	1	-
男	10	-	8	2	-	-
女	1	-	-	-	1	-
冷凍空調工程技師	154	-	46	81	26	1
男	150	-	44	79	26	1
女	4	-	2	2	-	-
林業技師	222	1	85	119	15	2
男	117	1	42	62	10	2
女	105	-	43	57	5	-
食品技師	223	2	82	134	5	-
男	71	2	27	40	2	-
女	152	-	55	94	3	-
畜牧技師	80	-	31	47	2	-
男	50	-	16	32	2	-
女	30	-	15	15	-	-
紡織工程技師	6	-	-	5	1	-
男	4	-	-	4	-	-
女	2	-	-	1	1	-
航空工程技師	2	-	-	1	1	-
男	2	-	-	1	1	-
探礦工程技師	2	-	2	-	-	-
男	1	-	1	-	-	-
女	1	-	1	-	-	-

表54 96年專門職業及技術人員高等考試報考人員教育程度按類科分

Table 54 Senior Examinations for Professional and Technical Personnel -  
Education Level of Registrants, by Category, 2007

(四)建築師、法醫師、消防設備師、技師考試(續完)

(IV) Exam No.4 (Cont.End)

單位：人

類 科 別	總計	博士	碩士	學士	副學士 (專科)	高中(職) 以下
造船工程技師	8	-	4	4	-	-
男	8	-	4	4	-	-
都市計畫技師	323	-	205	118	-	-
男	162	-	104	58	-	-
女	161	-	101	60	-	-
測量技師	135	-	54	72	9	-
男	114	-	44	61	9	-
女	21	-	10	11	-	-
結構工程技師	422	10	310	91	11	-
男	395	10	290	84	11	-
女	27	-	20	7	-	-
園藝技師	155	-	55	94	6	-
男	69	-	20	46	3	-
女	86	-	35	48	3	-
資訊技師	61	-	24	37	-	-
男	49	-	18	31	-	-
女	12	-	6	6	-	-
農藝技師	52	3	20	28	1	-
男	27	3	7	17	-	-
女	25	-	13	11	1	-
電子工程技師	39	-	12	22	5	-
男	38	-	12	21	5	-
女	1	-	-	1	-	-
電機工程技師	277	2	86	124	65	-
男	275	2	86	123	64	-
女	2	-	-	1	1	-
漁撈技師	12	-	4	8	-	-
男	6	-	3	3	-	-
女	6	-	1	5	-	-
機械工程技師	80	1	31	36	12	-
男	78	1	30	35	12	-
女	2	-	1	1	-	-
應用地質技師	85	1	41	43	-	-
男	61	1	33	27	-	-
女	24	-	8	16	-	-
環境工程技師	337	4	214	112	7	-
男	264	4	160	93	7	-
女	73	-	54	19	-	-
礦業安全技師	2	-	-	1	1	-
男	2	-	-	1	1	-

表55 96年專門職業及技術人員高等考試錄取或及格人員教育程度按類科分

Table 55 Senior Examinations for Professional and Technical Personnel - Education Level of Qualifying Examinees, by Category, 2007

(一)第一次醫事人員、中醫師、心理師、呼吸治療師、營養師、獸醫人員考試

( I ) Exam No.1

單位：人

類 科 別	總計	博士	碩士	學士	副學士 (專科)	高中(職) 以下
總 計	2 641	16	124	1 320	1 170	11
男	577	6	31	485	54	1
女	2 064	10	93	835	1 116	10
專門職業人員	2 641	16	124	1 320	1 170	11
男	577	6	31	485	54	1
女	2 064	10	93	835	1 116	10
牙醫師	47	3	1	43	-	-
男	29	1	-	28	-	-
女	18	2	1	15	-	-
物理治療師	39	-	2	35	2	-
男	14	-	1	13	-	-
女	25	-	1	22	2	-
營養師	260	-	27	218	15	-
男	24	-	2	20	2	-
女	236	-	25	198	13	-
諮商心理師	41	2	39	-	-	-
男	3	-	3	-	-	-
女	38	2	36	-	-	-
醫事放射師	79	-	2	55	22	-
男	38	-	1	22	15	-
女	41	-	1	33	7	-
醫事檢驗師	62	-	5	38	19	-
男	26	-	2	18	6	-
女	36	-	3	20	13	-
醫師	296	7	5	284	-	-
男	199	5	5	189	-	-
女	97	2	-	95	-	-

表55 96年專門職業及技術人員高等考試錄取或及格人員教育程度按類科分

Table 55 Senior Examinations for Professional and Technical Personnel - Education Level of Qualifying Examinees, by Category, 2007

(一)第一次醫事人員、中醫師、心理師、呼吸治療師、營養師、獸醫人員考試(續)

( I ) Exam No.1 (Cont.)

單位：人

類 科 別	總計	博士	碩士	學士	副學士 (專科)	高中(職) 以下
獸醫師	60	-	6	50	3	1
男	37	-	6	28	2	1
女	23	-	-	22	1	-
藥師	351	-	9	300	42	-
男	158	-	5	138	15	-
女	193	-	4	162	27	-
護理師	1 322	-	4	250	1 058	10
男	34	-	-	21	13	-
女	1 288	-	4	229	1 045	10
中醫師	9	-	1	8	-	-
男	7	-	1	6	-	-
女	2	-	-	2	-	-
職能治療師	9	-	-	5	4	-
男	3	-	-	2	1	-
女	6	-	-	3	3	-
呼吸治療師	5	-	-	5	-	-
女	5	-	-	5	-	-
助產師	36	-	2	29	5	-
女	36	-	2	29	5	-
臨床心理師	25	4	21	-	-	-
男	5	-	5	-	-	-
女	20	4	16	-	-	-



表55 96年專門職業及技術人員高等考試錄取或及格人員教育程度按類科分  
Table 55 Senior Examinations for Professional and Technical Personnel -  
Education Level of Qualifying Examinees, by Category, 2007

(二)第二次醫事人員、中醫師、心理師、呼吸治療師、營養師、獸醫人員考試

(II) Exam No.2

單位：人

類 科 別	總計	博士	碩士	學士	副學士 (專科)	高中(職) 以下
總 計	10 546	9	222	5 573	4 737	5
男	2 161	3	58	1 988	111	1
女	8 385	6	164	3 585	4 626	4
專門職業人員	10 546	9	222	5 573	4 737	5
男	2 161	3	58	1 988	111	1
女	8 385	6	164	3 585	4 626	4
牙醫師	332	4	2	326	-	-
男	194	2	-	192	-	-
女	138	2	2	134	-	-
物理治療師	325	-	-	303	22	-
男	123	-	-	115	8	-
女	202	-	-	188	14	-
營養師	184	-	14	166	4	-
男	27	-	1	25	1	-
女	157	-	13	141	3	-
諮商心理師	128	4	124	-	-	-
男	16	1	15	-	-	-
女	112	3	109	-	-	-
醫事放射師	353	-	-	298	55	-
男	150	-	-	128	22	-
女	203	-	-	170	33	-
醫事檢驗師	448	-	2	303	143	-
男	130	-	1	101	28	-
女	318	-	1	202	115	-
醫師	374	1	2	371	-	-
男	282	-	1	281	-	-
女	92	1	1	90	-	-

表55 96年專門職業及技術人員高等考試錄取或及格人員教育程度按類科分

Table 55 Senior Examinations for Professional and Technical Personnel -  
Education Level of Qualifying Examinees, by Category, 2007

(二)第二次醫事人員、中醫師、心理師、呼吸治療師、營養師、獸醫人員考試(續)

(II) Exam No.2 (Cont.)

單位：人

類 科 別	總計	博士	碩士	學士	副學士 (專科)	高中(職) 以下
醫師(二)	821	-	9	812	-	-
男	600	-	9	591	-	-
女	221	-	-	221	-	-
獸醫師	167	-	6	155	5	1
男	86	-	4	79	2	1
女	81	-	2	76	3	-
藥師	499	-	4	478	17	-
男	199	-	3	188	8	-
女	300	-	1	290	9	-
護理師	6 257	-	3	1 774	4 476	4
男	117	-	-	76	41	-
女	6 140	-	3	1 698	4 435	4
中醫師	248	-	11	237	-	-
男	164	-	9	155	-	-
女	84	-	2	82	-	-
職能治療師	182	-	2	171	9	-
男	42	-	-	41	1	-
女	140	-	2	130	8	-
呼吸治療師	99	-	-	99	-	-
男	16	-	-	16	-	-
女	83	-	-	83	-	-
助產師	88	-	2	80	6	-
女	88	-	2	80	6	-
臨床心理師	41	-	41	-	-	-
男	15	-	15	-	-	-
女	26	-	26	-	-	-

說明：本表醫師(二)係指醫師考試分試考試第二試。

表55 96年專門職業及技術人員高等考試錄取或及格人員教育程度按類科分

Table 55 Senior Examinations for Professional and Technical Personnel -  
Education Level of Qualifying Examinees, by Category, 2007

(三)律師、會計師、社會工作師、不動產估價師考試

(III) Exam No.3

單位：人

類 科 別	總計	博士	碩士	學士	副學士 (專科)	高中(職) 以下
總 計	1 128	4	263	848	13	-
男	497	2	135	353	7	-
女	631	2	128	495	6	-
專門職業人員	1 128	4	263	848	13	-
男	497	2	135	353	7	-
女	631	2	128	495	6	-
律師	455	1	78	376	-	-
男	263	1	57	205	-	-
女	192	-	21	171	-	-
會計師	456	-	140	305	11	-
男	202	-	68	128	6	-
女	254	-	72	177	5	-
社會工作師	200	3	39	157	1	-
男	19	1	6	12	-	-
女	181	2	33	145	1	-
不動產估價師	17	-	6	10	1	-
男	13	-	4	8	1	-
女	4	-	2	2	-	-

表55 96年專門職業及技術人員高等考試錄取或及格人員教育程度按類科分  
Table 55 Senior Examinations for Professional and Technical Personnel -  
Education Level of Qualifying Examinees, by Category, 2007

(四)建築師、法醫師、消防設備師、技師考試

(IV) Exam No.4

單位：人

類 科 別	總計	博士	碩士	學士	副學士 (專科)	高中(職) 以下
總 計	702	10	374	223	93	2
男	587	10	309	184	83	1
女	115	-	65	39	10	1
專門職業人員	215	-	61	72	81	1
男	185	-	54	60	71	-
女	30	-	7	12	10	1
建築師	94	-	49	37	8	-
男	78	-	42	29	7	-
女	16	-	7	8	1	-
法醫師	1	-	1	-	-	-
男	1	-	1	-	-	-
第一次消防設備師	77	-	8	27	41	1
男	69	-	8	24	37	-
女	8	-	-	3	4	1
第二次消防設備師	43	-	3	8	32	-
男	37	-	3	7	27	-
女	6	-	-	1	5	-
技術人員	487	10	313	151	12	1
男	402	10	255	124	12	1
女	85	-	58	27	-	-
土木工程技師	127	3	77	46	1	-
男	122	3	72	46	1	-
女	5	-	5	-	-	-
大地工程技師	31	-	30	1	-	-
男	30	-	29	1	-	-
女	1	-	1	-	-	-
工業工程技師	2	-	1	1	-	-
男	1	-	-	1	-	-
女	1	-	1	-	-	-
工業安全技師	11	-	3	6	2	-
男	10	-	2	6	2	-
女	1	-	1	-	-	-

表55 96年專門職業及技術人員高等考試錄取或及格人員教育程度按類科分

Table 55 Senior Examinations for Professional and Technical Personnel -

Education Level of Qualifying Examinees, by Category, 2007

(四)建築師、法醫師、消防設備師、技師考試(續一)

(IV) Exam No.4 (Cont.1)

單位：人

類 科 別	總計	博士	碩士	學士	副學士 (專科)	高中(職) 以下
工礦衛生技師	5	1	1	2	1	-
男	5	1	1	2	1	-
女	-	-	-	-	-	-
化學工程技師	3	-	-	3	-	-
男	3	-	-	3	-	-
女	-	-	-	-	-	-
水土保持技師	21	-	13	8	-	-
男	16	-	10	6	-	-
女	5	-	3	2	-	-
水利工程技師	34	-	29	5	-	-
男	31	-	26	5	-	-
女	3	-	3	-	-	-
水產養殖技師	12	-	4	8	-	-
男	8	-	3	5	-	-
女	4	-	1	3	-	-
交通工程技師	9	1	7	1	-	-
男	9	1	7	1	-	-
女	-	-	-	-	-	-
冶金工程技師	2	-	2	-	-	-
男	2	-	2	-	-	-
女	-	-	-	-	-	-
冷凍空調工程技師	13	-	5	7	-	1
男	13	-	5	7	-	1
女	-	-	-	-	-	-
林業技師	21	-	12	9	-	-
男	7	-	4	3	-	-
女	14	-	8	6	-	-
食品技師	21	1	13	7	-	-
男	9	1	5	3	-	-
女	12	-	8	4	-	-
畜牧技師	8	-	4	4	-	-
男	4	-	-	4	-	-
女	4	-	4	-	-	-
紡織工程技師	-	-	-	-	-	-
男	-	-	-	-	-	-
女	-	-	-	-	-	-
航空工程技師	-	-	-	-	-	-
男	-	-	-	-	-	-
探礦工程技師	1	-	1	-	-	-
男	1	-	1	-	-	-
女	-	-	-	-	-	-

表55 96年專門職業及技術人員高等考試錄取或及格人員教育程度按類科分

Table 55 Senior Examinations for Professional and Technical Personnel -

Education Level of Qualifying Examinees, by Category, 2007

(四)建築師、法醫師、消防設備師、技師考試(續完)

(IV) Exam No.4 (Cont.End)

單位：人

類 科 別	總計	博士	碩士	學士	副學士 (專科)	高中(職) 以下
造船工程技師	1	-	1	-	-	-
男	1	-	1	-	-	-
都市計畫技師	30	-	22	8	-	-
男	17	-	13	4	-	-
女	13	-	9	4	-	-
測量技師	11	-	7	4	-	-
男	10	-	7	3	-	-
女	1	-	-	1	-	-
結構工程技師	34	1	29	3	1	-
男	33	1	28	3	1	-
女	1	-	1	-	-	-
園藝技師	16	-	11	5	-	-
男	8	-	6	2	-	-
女	8	-	5	3	-	-
資訊技師	6	-	5	1	-	-
男	5	-	4	1	-	-
女	1	-	1	-	-	-
農藝技師	5	1	1	3	-	-
男	2	1	-	1	-	-
女	3	-	1	2	-	-
電子工程技師	2	-	1	1	-	-
男	2	-	1	1	-	-
女	-	-	-	-	-	-
電機工程技師	23	-	10	6	7	-
男	23	-	10	6	7	-
女	-	-	-	-	-	-
漁撈技師	1	-	-	1	-	-
男	1	-	-	1	-	-
女	-	-	-	-	-	-
機械工程技師	5	1	2	2	-	-
男	5	1	2	2	-	-
女	-	-	-	-	-	-
應用地質技師	7	-	1	6	-	-
男	5	-	1	4	-	-
女	2	-	-	2	-	-
環境工程技師	24	1	21	2	-	-
男	18	1	15	2	-	-
女	6	-	6	-	-	-
礦業安全技師	1	-	-	1	-	-
男	1	-	-	1	-	-

表56 96年專門職業及技術人員高等考試報考人員年齡按類科分

(一)第一次醫事人員、中醫師、心理師、呼吸治療師、營養師、獸醫人員考試

類 科 別	總 計			18-20歲		21-25歲		26-30歲	
	計	男	女	男	女	男	女	男	女
總 計	21 930	6 048	15 882	-	2	2 846	9 474	2 071	4 261
專門職業人員	21 930	6 048	15 882	-	2	2 846	9 474	2 071	4 261
牙醫師	125	87	38	-	-	5	1	35	19
物理治療師	984	324	660	-	-	168	391	101	202
營養師	1 386	170	1 216	-	-	63	588	75	460
諮商心理師	116	13	103	-	-	-	-	4	45
醫事放射師	574	248	326	-	-	173	257	63	62
醫事檢驗師	907	317	590	-	-	190	452	88	103
醫師	628	477	151	-	-	-	1	241	110
醫師(一)	3 948	2 812	1 136	-	-	1 753	766	908	342
獸醫師	351	248	103	-	-	28	21	118	52
藥師	1 807	951	856	-	-	272	378	334	223
護理師	10 707	238	10 469	-	2	113	6 490	74	2 595
中醫師	62	55	7	-	-	-	-	9	3
職能治療師	215	99	116	-	-	81	106	13	6
呼吸治療師	23	-	23	-	-	-	-	-	11
助產師	57	1	56	-	-	-	23	1	6
臨床心理師	40	8	32	-	-	-	-	7	22

說明：本表醫師(一)係指醫師考試分試考試第一試。

Table 56 Senior Examinations for Professional and Technical Personnel - Age of Registrants, by Category, 2007

( I ) Exam No.1

單位：人

31-35歲		36-40歲		41-45歲		46-50歲		51歲以上		平均年齡(歲)		
男	女	男	女	男	女	男	女	男	女	總平均	男	女
501	1 055	220	363	150	328	112	269	148	130	26.73	28.04	26.23
501	1 055	220	363	150	328	112	269	148	130	26.73	28.04	26.23
23	6	4	5	10	6	5	1	5	-	33.90	34.46	32.63
42	35	10	25	2	4	1	3	-	-	25.89	26.36	25.66
21	123	7	33	3	6	-	4	1	2	26.83	27.68	26.71
5	33	2	18	1	3	1	3	-	1	32.84	34.31	32.66
6	4	1	3	1	-	4	-	-	-	24.55	25.01	24.20
19	11	14	12	3	8	2	3	1	1	25.11	26.06	24.61
104	22	48	8	32	4	22	4	30	2	33.10	33.92	30.50
110	24	27	4	9	-	2	-	3	-	25.48	25.58	25.22
44	17	27	4	17	4	9	5	5	-	31.07	31.63	29.74
86	42	56	29	54	74	56	75	93	35	31.79	32.70	30.77
28	710	14	212	7	210	2	167	-	83	25.92	27.22	25.89
8	2	9	-	11	2	8	-	10	-	40.45	41.27	34.00
4	2	1	1	-	-	-	-	-	1	23.47	23.80	23.19
-	10	-	2	-	-	-	-	-	-	31.13	-	31.13
-	7	-	5	-	7	-	3	-	5	32.93	29.00	33.00
1	7	-	2	-	-	-	1	-	-	29.68	28.00	30.09



表56 96年專門職業及技術人員高等考試報考人員年齡按類科分

(二)第二次醫事人員、中醫師、心理師、呼吸治療師、營養師、獸醫人員考試

類 科 別	總 計			18-20歲		21-25歲		26-30歲	
	計	男	女	男	女	男	女	男	女
總 計	32 138	7 439	24 699	189	3 941	4 099	14 168	1 973	4 102
專門職業人員	32 138	7 439	24 699	189	3 941	4 099	14 168	1 973	4 102
牙醫師	416	258	158	-	-	139	111	72	34
物理治療師	1 699	585	1 114	63	120	339	713	124	207
營養師	2 172	312	1 860	2	14	200	1 195	77	481
諮商心理師	195	25	170	-	-	-	5	10	82
醫事放射師	1 011	460	551	20	32	363	462	68	50
醫事檢驗師	1 819	604	1 215	49	160	417	916	102	103
醫師	786	612	174	-	-	82	29	314	96
醫師(一)	2 205	1 602	603	-	1	1 298	505	227	89
醫師(二)	832	610	222	-	-	267	108	306	108
獸醫師	494	301	193	-	-	99	117	101	46
藥師	2 435	1 242	1 193	-	-	522	686	341	229
護理師	16 917	385	16 532	40	3 576	216	8 944	77	2 383
中醫師	312	225	87	-	-	1	1	114	65
職能治療師	499	175	324	15	38	137	272	17	8
呼吸治療師	154	21	133	-	-	18	28	2	70
助產師	134	-	134	-	-	-	76	-	20
臨床心理師	58	22	36	-	-	1	-	21	31

說明：本表醫師(一)及醫師(二)係分指醫師考試分試考試第一試及第二試。

Table 56 Senior Examinations for Professional and Technical Personnel - Age of Registrants, by Category, 2007

(II) Exam No.2

單位：人

31-35歲		36-40歲		41-45歲		46-50歲		51歲以上		平均年齡(歲)		
男	女	男	女	男	女	男	女	男	女	總平均	男	女
505	1 165	241	426	153	431	125	321	154	145	25.17	26.92	24.64
505	1 165	241	426	153	431	125	321	154	145	25.17	26.92	24.64
25	7	4	3	7	2	4	1	7	-	27.27	28.14	25.87
38	38	14	27	5	4	1	5	1	-	24.43	24.78	24.25
24	123	8	35	-	9	-	3	1	-	25.30	25.46	25.27
7	32	6	28	-	15	2	5	-	3	32.80	32.96	32.78
6	3	-	3	-	-	2	-	1	1	23.47	23.73	23.25
17	14	12	10	3	8	1	3	3	1	23.50	24.30	23.11
90	27	48	10	28	4	20	6	30	2	31.07	31.40	29.92
57	7	13	1	5	-	1	-	1	-	24.27	24.39	23.97
26	6	8	-	2	-	1	-	-	-	26.18	26.28	25.92
41	15	27	4	17	5	11	6	5	-	28.77	29.99	26.86
94	55	57	31	63	75	71	79	94	38	29.97	31.03	28.87
32	778	15	259	4	293	1	209	-	90	24.24	25.03	24.22
45	15	27	4	18	2	10	-	10	-	32.01	33.05	29.33
2	3	2	1	1	-	-	-	1	2	22.88	23.40	22.60
1	24	-	8	-	2	-	1	-	-	28.08	23.57	28.79
-	15	-	1	-	11	-	3	-	8	29.10	-	29.10
-	3	-	1	-	1	-	-	-	-	28.29	27.91	28.53

表56 96年專門職業及技術人員高等考試報考人員年齡按類科分

(三)律師、會計師、社會工作師、不動產估價師考試

類 科 別	總 計			18-20歲		21-25歲		26-30歲	
	計	男	女	男	女	男	女	男	女
總 計	18 726	8 759	9 967	-	3	1 966	3 976	2 864	3 104
專門職業人員	18 726	8 759	9 967	-	3	1 966	3 976	2 864	3 104
律師	8 266	4 865	3 401	-	-	1 021	1 492	1 595	1 060
會計師	6 769	2 665	4 104	-	3	809	1 615	945	1 256
社會工作師	2 601	412	2 189	-	-	90	820	141	716
不動產估價師	1 090	817	273	-	-	46	49	183	72

(四)建築師、法醫師、消防設備師、技師考試

類 科 別	總 計			18-20歲		21-25歲		26-30歲	
	計	男	女	男	女	男	女	男	女
總 計	11 151	9 166	1 985	4	-	1 459	627	3 267	800
專門職業人員	4 100	3 394	706	2	-	387	153	1 133	265
建築師	2 492	1 945	547	-	-	173	111	767	214
法醫師	1	1	-	-	-	-	-	1	-
第一次消防設備師	857	776	81	1	-	106	22	182	22
第二次消防設備師	750	672	78	1	-	108	20	183	29
技術人員	7 051	5 772	1 279	2	-	1 072	474	2 134	535
土木工程技師	2 687	2 465	222	1	-	327	62	974	87
大地工程技師	333	309	24	-	-	58	7	112	11
工業工程技師	25	20	5	-	-	4	1	9	4
工業安全技師	194	149	45	-	-	18	18	47	16
工礦衛生技師	157	98	59	-	-	21	23	39	23

Table 56 Senior Examinations for Professional and Technical Personnel - Age of Registrants, by Category, 2007

(III) Exam No.3

單位：人

31-35歲		36-40歲		41-45歲		46-50歲		51歲以上		平均年齡(歲)		
男	女	男	女	男	女	男	女	男	女	總平均	男	女
1 755	1 549	913	772	587	325	314	157	360	81	30.13	31.83	28.63
1 755	1 549	913	772	587	325	314	157	360	81	30.13	31.83	28.63
999	472	516	234	345	91	182	31	207	21	30.43	32.12	28.02
498	654	204	333	90	149	54	66	65	28	29.14	29.78	28.72
88	363	51	161	18	60	15	49	9	20	29.23	31.25	28.85
170	60	142	44	134	25	63	11	79	12	36.13	37.12	33.17

(IV) Exam No.4

單位：人

31-35歲		36-40歲		41-45歲		46-50歲		51歲以上		平均年齡(歲)		
男	女	男	女	男	女	男	女	男	女	總平均	男	女
2 122	341	1 201	142	660	56	252	14	201	5	31.29	31.88	28.59
870	163	519	87	274	31	113	5	96	2	32.42	32.89	30.18
558	136	258	63	116	21	42	-	31	2	31.61	32.04	30.07
-	-	-	-	-	-	-	-	-	-	27.00	27.00	-
174	14	151	14	88	6	39	3	35	-	34.04	34.36	30.96
138	13	110	10	70	4	32	2	30	-	33.28	33.65	30.13
1 252	178	682	55	386	25	139	9	105	3	30.63	31.28	27.71
566	43	310	16	190	10	58	3	39	1	31.55	31.75	29.24
59	-	41	4	20	2	11	-	8	-	31.54	31.71	29.33
5	-	1	-	-	-	-	-	1	-	29.04	29.50	27.20
39	8	17	1	14	1	5	-	9	1	32.37	33.62	28.24
23	11	7	-	5	-	2	1	1	1	29.34	30.39	27.59

表56 96年專門職業及技術人員高等考試報考人員年齡按類科分

(四)建築師、法醫師、消防設備師、技師考試(續)

類 科 別	總 計			18-20歲		21-25歲		26-30歲	
	計	男	女	男	女	男	女	男	女
化學工程技師	35	32	3	-	-	10	2	15	1
水土保持技師	293	228	65	-	-	65	37	86	17
水利工程技師	409	355	54	-	-	80	17	154	31
水產養殖技師	120	75	45	1	-	48	28	20	15
交通工程技師	110	88	22	-	-	16	3	32	11
冶金工程技師	11	10	1	-	-	3	-	4	1
冷凍空調工程技師	154	150	4	-	-	30	2	32	1
林業技師	222	117	105	-	-	30	29	38	53
食品技師	223	71	152	-	-	26	75	28	56
畜牧技師	80	50	30	-	-	22	17	18	13
紡織工程技師	6	4	2	-	-	1	-	1	1
航空工程技師	2	2	-	-	-	1	-	-	-
採礦工程技師	2	1	1	-	-	-	1	-	-
造船工程技師	8	8	-	-	-	3	-	2	-
都市計畫技師	323	162	161	-	-	22	47	66	78
測量技師	135	114	21	-	-	37	10	38	9
結構工程技師	422	395	27	-	-	35	6	175	17
園藝技師	155	69	86	-	-	31	40	20	34
資訊技師	61	49	12	-	-	21	4	14	4
農藝技師	52	27	25	-	-	6	4	8	14
電子工程技師	39	38	1	-	-	3	-	9	-
電機工程技師	277	275	2	-	-	42	-	59	1
漁撈技師	12	6	6	-	-	2	4	3	1
機械工程技師	80	78	2	-	-	11	-	16	1
應用地質技師	85	61	24	-	-	28	15	15	9
環境工程技師	337	264	73	-	-	70	22	100	26
礦業安全技師	2	2	-	-	-	1	-	-	-

Table 56 Senior Examinations for Professional and Technical Personnel - Age of Registrants, by Category, 2007

(IV) Exam No.4 (Cont.)

單位：人

31-35歲		36-40歲		41-45歲		46-50歲		51歲以上		平均年齡(歲)		
男	女	男	女	男	女	男	女	男	女	總平均	男	女
2	-	2	-	-	-	3	-	-	-	28.77	29.16	24.67
35	8	22	3	8	-	6	-	6	-	29.26	30.02	26.58
67	4	29	2	12	-	8	-	5	-	29.63	30.04	26.96
4	2	1	-	1	-	-	-	-	-	25.08	25.29	24.71
24	6	8	-	5	2	1	-	2	-	30.77	31.08	29.55
1	-	2	-	-	-	-	-	-	-	29.45	29.70	27.00
31	-	26	1	19	-	6	-	6	-	33.44	33.56	28.75
18	18	20	5	7	-	1	-	3	-	29.39	30.80	27.81
11	16	4	4	1	1	-	-	1	-	26.85	28.03	26.30
7	-	2	-	1	-	-	-	-	-	26.58	27.08	25.73
1	1	1	-	-	-	-	-	-	-	30.83	30.75	31.00
-	-	1	-	-	-	-	-	-	-	30.00	30.00	-
1	-	-	-	-	-	-	-	-	-	27.50	31.00	24.00
3	-	-	-	-	-	-	-	-	-	29.13	29.13	-
41	27	17	5	10	3	3	1	3	-	29.56	31.12	28.00
15	1	16	-	4	-	2	1	2	-	29.36	29.78	27.10
106	3	35	-	24	1	12	-	8	-	31.52	31.76	28.00
10	8	4	3	4	1	-	-	-	-	27.32	28.09	26.71
6	2	4	1	3	-	-	1	1	-	29.31	29.16	29.92
11	5	1	1	-	-	-	1	1	-	29.75	30.19	29.28
12	1	8	-	4	-	2	-	-	-	34.03	34.03	34.00
68	-	56	1	31	-	13	-	6	-	33.61	33.61	33.50
1	1	-	-	-	-	-	-	-	-	26.92	27.50	26.33
17	-	18	1	13	-	1	-	2	-	34.03	34.09	31.50
10	-	5	-	2	-	1	-	-	-	26.98	27.93	24.54
58	13	24	7	7	4	4	1	1	-	29.52	29.56	29.36
-	-	-	-	1	-	-	-	-	-	34.00	34.00	-

表57 96年專門職業及技術人員高等考試錄取或及格人員年齡按類科分

(一)第一次醫事人員、中醫師、心理師、呼吸治療師、營養師、獸醫人員考試

類 科 別	總 計			18-20歲		21-25歲		26-30歲	
	計	男	女	男	女	男	女	男	女
總 計	2 641	577	2 064	-	-	176	1 298	285	532
專門職業人員	2 641	577	2 064	-	-	176	1 298	285	532
牙醫師	47	29	18	-	-	3	1	14	12
物理治療師	39	14	25	-	-	7	17	6	7
營養師	260	24	236	-	-	12	126	8	86
諮商心理師	41	3	38	-	-	-	-	1	21
醫事放射師	79	38	41	-	-	29	34	7	7
醫事檢驗師	62	26	36	-	-	16	26	10	10
醫師	296	199	97	-	-	-	1	143	86
獸醫師	60	37	23	-	-	10	6	23	17
藥師	351	158	193	-	-	76	139	60	44
護理師	1 322	34	1 288	-	-	20	927	6	219
中醫師	9	7	2	-	-	-	-	3	2
職能治療師	9	3	6	-	-	3	5	-	1
呼吸治療師	5	-	5	-	-	-	-	-	3
助產師	36	-	36	-	-	-	16	-	4
臨床心理師	25	5	20	-	-	-	-	4	13

Table 57 Senior Examinations for Professional and Technical Personnel – Age of Qualifying Examinees, by Category, 2007

( I ) Exam No.1

單位：人

31-35歲		36-40歲		41-45歲		46-50歲		51歲以上		平均年齡(歲)		
男	女	男	女	男	女	男	女	男	女	總平均	男	女
67	122	24	52	17	34	3	17	5	9	26.15	28.36	25.54
67	122	24	52	17	34	3	17	5	9	26.15	28.36	25.54
8	3	1	2	2	-	1	-	-	-	30.38	30.93	29.50
-	-	1	1	-	-	-	-	-	-	25.46	26.64	24.80
3	19	-	5	1	-	-	-	-	-	26.19	26.50	26.16
-	11	1	4	1	1	-	1	-	-	31.68	36.67	31.29
1	-	-	-	1	-	-	-	-	-	24.20	24.55	23.88
-	-	-	-	-	-	-	-	-	-	24.48	24.85	24.22
38	6	13	3	5	1	-	-	-	-	29.51	29.93	28.63
4	-	-	-	-	-	-	-	-	-	27.33	27.73	26.70
9	4	4	-	3	2	1	2	5	2	26.53	27.80	25.48
3	67	3	33	2	25	-	11	-	6	24.87	27.38	24.80
-	-	1	-	2	-	1	-	-	-	35.11	36.86	29.00
-	-	-	-	-	-	-	-	-	-	23.11	22.67	23.33
-	2	-	-	-	-	-	-	-	-	29.60	-	29.60
-	5	-	3	-	5	-	2	-	1	31.28	-	31.28
1	5	-	1	-	-	-	1	-	-	30.12	27.60	30.75



表57 96年專門職業及技術人員高等考試錄取或及格人員年齡按類科分

(二)第二次醫事人員、中醫師、心理師、呼吸治療師、營養師、獸醫人員考試

類 科 別	總 計			18-20歲		21-25歲		26-30歲	
	計	男	女	男	女	男	女	男	女
總 計	10 546	2 161	8 385	42	2 262	1 170	4 781	759	844
專門職業人員	10 546	2 161	8 385	42	2 262	1 170	4 781	759	844
牙醫師	332	194	138	-	-	127	106	53	28
物理治療師	325	123	202	-	7	111	176	8	19
營養師	184	27	157	1	1	20	126	5	25
諮商心理師	128	16	112	-	-	-	3	5	55
醫事放射師	353	150	203	9	15	129	179	12	9
醫事檢驗師	448	130	318	15	62	104	246	10	9
醫師	374	282	92	-	-	63	26	180	54
醫師(二)	821	600	221	-	-	266	108	299	107
獸醫師	167	86	81	-	-	61	72	20	8
藥師	499	199	300	-	-	158	265	29	23
護理師	6 257	117	6 140	17	2 175	79	3 260	12	359
中醫師	248	164	84	-	-	1	1	105	64
職能治療師	182	42	140	-	2	36	132	6	4
呼吸治療師	99	16	83	-	-	14	23	1	44
助產師	88	-	88	-	-	-	58	-	12
臨床心理師	41	15	26	-	-	1	-	14	24

說明：本表醫師(二)係指醫師考試分試考試第二試。

Table 57 Senior Examinations for Professional and Technical Personnel - Age of Qualifying Examinees, by Category, 2007

(II) Exam No.2

單位：人

31-35歲		36-40歲		41-45歲		46-50歲		51歲以上		平均年齡(歲)		
男	女	男	女	男	女	男	女	男	女	總平均	男	女
121	233	49	113	11	97	5	44	4	11	23.73	25.74	23.22
121	233	49	113	11	97	5	44	4	11	23.73	25.74	23.22
10	4	2	-	1	-	1	-	-	-	25.59	25.94	25.09
4	-	-	-	-	-	-	-	-	-	23.28	23.55	23.12
1	2	-	3	-	-	-	-	-	-	23.94	23.67	23.99
5	24	4	17	-	10	2	2	-	1	32.55	34.13	32.33
-	-	-	-	-	-	-	-	-	-	22.80	22.92	22.70
1	1	-	-	-	-	-	-	-	-	22.27	22.71	22.08
25	7	13	1	1	2	-	2	-	-	27.55	27.45	27.87
25	6	7	-	2	-	1	-	-	-	26.16	26.24	25.92
3	-	2	-	-	1	-	-	-	-	24.60	25.15	24.02
3	6	3	3	2	2	1	1	3	-	24.38	25.12	23.89
5	147	3	81	1	72	-	38	-	8	22.66	23.65	22.64
38	14	15	4	4	1	-	-	1	-	29.69	29.96	29.15
-	1	-	-	-	-	-	-	-	1	23.14	23.50	23.03
1	11	-	3	-	2	-	-	-	-	27.03	23.44	27.72
-	9	-	1	-	6	-	1	-	1	26.80	-	26.80
-	1	-	-	-	1	-	-	-	-	28.24	28.07	28.35

表57 96年專門職業及技術人員高等考試錄取或及格人員年齡按類科分

(三)律師、會計師、社會工作師、不動產估價師考試

類 科 別	總 計			18-20歲		21-25歲		26-30歲	
	計	男	女	男	女	男	女	男	女
總 計	1 128	497	631	-	-	125	277	219	203
專門職業人員	1 128	497	631	-	-	125	277	219	203
律師	455	263	192	-	-	57	113	124	50
會計師	456	202	254	-	-	63	93	81	95
社會工作師	200	19	181	-	-	5	70	8	57
不動產估價師	17	13	4	-	-	-	1	6	1

(四)建築師、法醫師、消防設備師、技師考試

類 科 別	總 計			18-20歲		21-25歲		26-30歲	
	計	男	女	男	女	男	女	男	女
總 計	702	587	115	1	-	85	31	197	56
專門職業人員	215	185	30	1	-	22	2	51	14
建築師	94	78	16	-	-	3	1	21	7
法醫師	1	1	-	-	-	-	-	1	-
第一次消防設備師	77	69	8	1	-	10	1	15	5
第二次消防設備師	43	37	6	-	-	9	-	14	2
技術人員	487	402	85	-	-	63	29	146	42
土木工程技師	127	122	5	-	-	10	-	55	3
大地工程技師	31	30	1	-	-	3	-	7	-
工業工程技師	2	1	1	-	-	-	-	1	1
工業安全技師	11	10	1	-	-	1	-	3	-
工礦衛生技師	5	5	-	-	-	2	-	-	-

Table 57 Senior Examinations for Professional and Technical Personnel - Age of Qualifying Examinees, by Category, 2007

(III) Exam No.3

單位：人

31-35歲		36-40歲		41-45歲		46-50歲		51歲以上		平均年齡(歲)		
男	女	男	女	男	女	男	女	男	女	總平均	男	女
92	88	34	43	16	15	4	3	7	2	28.52	29.33	27.89
92	88	34	43	16	15	4	3	7	2	28.52	29.33	27.89
50	18	21	5	9	6	-	-	2	-	28.11	29.30	26.49
35	40	10	17	6	6	2	3	5	-	28.80	29.22	28.47
3	30	3	20	-	3	-	-	-	1	28.39	28.26	28.40
4	-	-	1	1	-	2	-	-	1	33.71	33.38	34.75

(IV) Exam No.4

單位：人

31-35歲		36-40歲		41-45歲		46-50歲		51歲以上		平均年齡(歲)		
男	女	男	女	男	女	男	女	男	女	總平均	男	女
170	18	72	7	40	2	15	1	7	-	31.17	31.71	28.43
56	7	30	5	14	2	7	-	4	-	32.73	32.96	31.33
33	6	11	1	6	1	2	-	2	-	33.14	33.62	30.81
-	-	-	-	-	-	-	-	-	-	27.00	27.00	-
18	-	15	2	6	-	3	-	1	-	32.90	33.20	30.25
5	1	4	2	2	1	2	-	1	-	31.70	31.30	34.17
114	11	42	2	26	-	8	1	3	-	30.48	31.13	27.41
39	2	11	-	7	-	-	-	-	-	30.66	30.72	29.20
12	-	4	1	3	-	-	-	1	-	33.32	33.10	40.00
-	-	-	-	-	-	-	-	-	-	26.50	26.00	27.00
3	1	-	-	1	-	1	-	1	-	35.18	35.20	35.00
1	-	-	-	2	-	-	-	-	-	34.20	34.20	-

表57 96年專門職業及技術人員高等考試錄取或及格人員年齡按類科分

(四)建築師、法醫師、消防設備師、技師考試(續)

類 科 別	總 計			18-20歲		21-25歲		26-30歲	
	計	男	女	男	女	男	女	男	女
化學工程技師	3	3	-	-	-	2	-	1	-
水土保持技師	21	16	5	-	-	2	3	9	2
水利工程技師	34	31	3	-	-	1	1	15	1
水產養殖技師	12	8	4	-	-	6	3	1	1
交通工程技師	9	9	-	-	-	2	-	3	-
冶金工程技師	2	2	-	-	-	1	-	1	-
冷凍空調工程技師	13	13	-	-	-	4	-	-	-
林業技師	21	7	14	-	-	1	2	1	9
食品技師	21	9	12	-	-	-	4	5	7
畜牧技師	8	4	4	-	-	2	2	1	2
紡織工程技師	-	-	-	-	-	-	-	-	-
航空工程技師	-	-	-	-	-	-	-	-	-
採礦工程技師	1	1	-	-	-	-	-	-	-
造船工程技師	1	1	-	-	-	-	-	-	-
都市計畫技師	30	17	13	-	-	3	4	7	8
測量技師	11	10	1	-	-	2	-	6	1
結構工程技師	34	33	1	-	-	2	-	17	1
園藝技師	16	8	8	-	-	3	5	2	2
資訊技師	6	5	1	-	-	1	-	3	-
農藝技師	5	2	3	-	-	1	1	-	1
電子工程技師	2	2	-	-	-	1	-	-	-
電機工程技師	23	23	-	-	-	4	-	3	-
漁撈技師	1	1	-	-	-	1	-	-	-
機械工程技師	5	5	-	-	-	-	-	1	-
應用地質技師	7	5	2	-	-	4	2	-	-
環境工程技師	24	18	6	-	-	3	2	4	3
礦業安全技師	1	1	-	-	-	1	-	-	-

Table 57 Senior Examinations for Professional and Technical Personnel - Age of Qualifying Examinees, by Category, 2007

(IV) Exam No.4 (Cont.)

單位：人

31-35歲		36-40歲		41-45歲		46-50歲		51歲以上		平均年齡(歲)		
男	女	男	女	男	女	男	女	男	女	總平均	男	女
-	-	-	-	-	-	-	-	-	-	25.33	25.33	-
2	-	1	-	1	-	-	-	1	-	29.81	31.31	25.00
7	1	5	-	2	-	1	-	-	-	31.62	31.94	28.33
1	-	-	-	-	-	-	-	-	-	24.33	24.38	24.25
3	-	1	-	-	-	-	-	-	-	29.56	29.56	-
-	-	-	-	-	-	-	-	-	-	27.00	27.00	-
4	-	2	-	3	-	-	-	-	-	33.08	33.08	-
3	3	2	-	-	-	-	-	-	-	29.00	31.43	27.79
3	1	1	-	-	-	-	-	-	-	28.19	30.44	26.50
1	-	-	-	-	-	-	-	-	-	26.75	26.25	27.25
-	-	-	-	-	-	-	-	-	-	-	-	-
-	-	-	-	-	-	-	-	-	-	-	-	-
1	-	-	-	-	-	-	-	-	-	31.00	31.00	-
1	-	-	-	-	-	-	-	-	-	35.00	35.00	-
6	1	-	-	1	-	-	-	-	-	28.57	29.65	27.15
-	-	-	-	1	-	1	-	-	-	29.00	29.20	27.00
10	-	2	-	2	-	-	-	-	-	30.44	30.58	26.00
3	-	-	1	-	-	-	-	-	-	27.25	28.25	26.25
-	-	1	-	-	-	-	1	-	-	31.83	29.00	46.00
1	1	-	-	-	-	-	-	-	-	27.60	27.50	27.67
-	-	-	-	1	-	-	-	-	-	33.50	33.50	-
6	-	7	-	1	-	2	-	-	-	34.22	34.22	-
-	-	-	-	-	-	-	-	-	-	23.00	23.00	-
2	-	1	-	1	-	-	-	-	-	34.40	34.40	-
-	-	-	-	-	-	1	-	-	-	27.14	28.40	24.00
5	1	4	-	-	-	2	-	-	-	31.96	33.39	27.67
-	-	-	-	-	-	-	-	-	-	24.00	24.00	-

表58 專門職業及技術人員高等考試錄取或及格人員性別與平均年齡按年分

Table 58 Senior Examinations for Professional and Technical Personnel -  
Gender & Average Age of Qualifying Examinees, by Year

中華民國77年至96年(1988 - 2007)

單位：人

年 別	人數總計	男 性		女 性		平均年齡 (歲)
		人數	百分比 %	人數	百分比 %	
77年	607	...	...	...	...	29.05
78年	987	668	67.68	319	32.32	27.61
79年	1 653	1 057	63.94	596	36.06	27.19
80年	2 721	...	...	...	...	27.24
81年	3 178	1 876	59.03	1 302	40.97	26.88
82年	4 382	1 968	44.91	2 414	55.09	26.77
83年	5 026	1 931	38.42	3 095	61.58	26.60
84年	4 788	2 222	46.41	2 566	53.59	26.55
85年	4 024	1 741	43.27	2 283	56.73	26.20
86年	4 648	1 902	40.92	2 746	59.08	26.01
87年	3 878	1 792	46.21	2 086	53.79	28.19
88年	4 322	1 595	36.90	2 727	63.10	25.52
89年	3 885	1 715	44.14	2 170	55.86	27.97
90年	7 859	1 806	22.98	6 053	77.02	23.94
91年	10 242	1 911	18.66	8 331	81.34	24.79
92年	13 482	2 549	18.91	10 933	81.09	24.17
93年	15 158	3 308	21.82	11 850	78.18	24.43
94年	19 644	3 768	19.18	15 876	80.82	24.37
95年	14 150	3 528	24.93	10 622	75.07	24.89
96年	15 017	3 822	25.45	11 195	74.55	24.87

說明：本表之錄取或及格人數不包含96年起辦理之醫師考試分試考試第一試及格人數。

表59 專門職業及技術人員高等考試科別及格制報考人數暨錄取或及格率按年分  
 Table 59 Senior Examinations for Professional and Technical Personnel - Registrations  
 & Qualification Rates where pass is required in each subject, by Year

中華民國90年至96年 (2001-2007)

單位：人

年別及類科別	報考人數	到考人數	錄取或及格人數		到考率 %	錄取或 及格率%
			考1次 全部科 目及格	考2次以 上全部科 目及格		
90年						
會計師	5 420	2 315	3	-	42.71	0.13
建築師	2 131	1 204	1	-	56.50	0.08
91年						
會計師	6 505	1 938	2	31	29.79	1.70
建築師	1 877	1 094	-	26	58.28	2.38
92年						
會計師	7 073	1 819	-	144	25.72	7.92
建築師	2 030	1 147	-	56	56.50	4.88
93年						
會計師	6 770	2 145	4	408	31.68	19.21
建築師	2 218	1 305	3	128	58.84	10.04
94年						
會計師	6 112	2 204	7	292	36.06	13.57
建築師	2 278	1 253	6	57	55.00	5.03
95年						
會計師	6 528	2 437	9	451	37.33	18.88
建築師	2 500	1 403	2	104	56.12	7.56
96年						
會計師	6 769	2 466	11	445	36.43	18.49
建築師	2 492	1 516	2	92	60.83	6.20

說明：自90年起本項考試會計師與建築師採科別及格制。



(二) 專門職業及技術人員普通考試  
(2) Junior Examinations for Professional  
and Technical Personnel

表60 專門職業及技術人員普通考試報考人數暨錄取或及格率按年分

Table 60 Junior Examinations for Professional and Technical Personnel -  
Registrations & Qualification Rates, by Year

中華民國77年至96年(1988 - 2007)

單位：人

年 別	報考人數	到考人數	錄取或 及格人數	到考率%	錄取或 及格率%
77年	3 943	3 640	1 999	92.32	54.92
78年	4 606	4 259	3 054	92.47	71.71
79年	5 915	5 462	1 781	92.34	32.61
80年	6 381	5 902	4 497	92.49	76.19
81年	7 871	7 037	2 325	89.40	33.04
82年	10 880	9 478	2 068	87.11	21.82
83年	9 806	8 499	3 697	86.67	43.50
84年	10 307	9 122	2 333	88.50	25.58
85年	9 210	8 225	2 179	89.31	26.49
86年	9 757	8 712	3 514	89.29	40.34
87年	10 054	8 960	3 849	89.12	42.96
88年	24 022	17 579	8 626	73.18	49.07
89年	23 064	18 591	7 911	80.61	42.55
90年	12 168	11 023	2 412	90.59	21.88
91年	20 486	16 673	4 555	81.39	27.32
92年	31 636	25 026	9 708	79.11	38.79
93年	46 070	37 317	9 696	81.00	25.98
94年	76 885	58 160	18 126	75.65	31.17
95年	88 024	66 640	15 917	75.71	23.89
96年	118 830	88 139	25 143	74.17	28.53

表61 近5年專門職業及技術人員普通考試報考人數暨錄取或及格率按類科分

中華民國92年至96年

類 科 別	92年				93年			
	報考 人數	到考 人數	錄取或 及格人數	錄取或 及格率%	報考 人數	到考 人數	錄取或 及格人數	錄取或 及格率%
總 計	31 636	25 026	9 708	38.79	46 070	37 317	9 696	25.98
專門職業人員	31 636	25 026	9 708	38.79	46 070	37 317	9 696	25.98
外語導遊人員	-	-	-	-	1 278	984	343	34.86
外語領隊人員	-	-	-	-	7 300	6 046	842	13.93
地政士	4 298	1 723	212	12.30	4 128	2 097	219	10.44
助產士	64	61	51	83.61	91	82	51	62.20
物理治療生	688	646	138	21.36	887	806	226	28.04
護士	21 930	20 338	9 184	45.16	19 942	18 465	5 938	32.16
獸醫佐	587	465	25	5.38	495	402	38	9.45
職能治療生	254	211	20	9.48	337	293	16	5.46
不動產經紀人	3 815	1 582	78	4.93	3 881	1 620	110	6.79
外語導遊英語	-	-	-	-	-	-	-	-
外語導遊日語	-	-	-	-	-	-	-	-
外語導遊法語	-	-	-	-	-	-	-	-
外語導遊西班牙語	-	-	-	-	-	-	-	-
外語導遊韓語	-	-	-	-	-	-	-	-
外語導遊德語	-	-	-	-	-	-	-	-
華語導遊人員	-	-	-	-	3 966	3 382	1 289	38.11
外語領隊英語	-	-	-	-	-	-	-	-
外語領隊日語	-	-	-	-	-	-	-	-
外語領隊法語	-	-	-	-	-	-	-	-
外語領隊西班牙語	-	-	-	-	-	-	-	-
外語領隊德語	-	-	-	-	-	-	-	-
華語領隊人員	-	-	-	-	3 765	3 140	624	19.87
記帳士	-	-	-	-	-	-	-	-
專責報關人員	-	-	-	-	-	-	-	-
人身保險代理人	-	-	-	-	-	-	-	-
財產保險代理人	-	-	-	-	-	-	-	-
人身保險經紀人	-	-	-	-	-	-	-	-
財產保險經紀人	-	-	-	-	-	-	-	-
一般保險公證人	-	-	-	-	-	-	-	-
海事保險公證人	-	-	-	-	-	-	-	-
消防設備士	-	-	-	-	-	-	-	-

Table 61 Junior Examinations for Professional and Technical Personnel - Registrations  
& Qualification Rates, by Category, last 5 years

2003 - 2007

單位：人

94年				95年				96年			
報考 人數	到考 人數	錄取或 及格人數	錄取或 及格率%	報考 人數	到考 人數	錄取或 及格人數	錄取或 及格率%	報考 人數	到考 人數	錄取或 及格人數	錄取或 及格率%
76 885	58 160	18 126	31.17	88 024	66 640	15 917	23.89	118 830	88 139	25 143	28.53
76 885	58 160	18 126	31.17	88 024	66 640	15 917	23.89	118 830	88 139	25 143	28.53
-	-	-	-	-	-	-	-	-	-	-	-
-	-	-	-	-	-	-	-	-	-	-	-
4 630	2 174	113	5.20	5 026	2 281	135	5.92	4 537	2 284	209	9.15
129	122	107	87.70	119	105	85	80.95	61	45	29	64.44
1 129	1 036	346	33.40	1 320	1 203	364	30.26	1 596	1 499	405	27.02
20 457	18 573	7 862	42.33	18 938	17 330	5 173	29.85	18 924	17 452	7 078	40.56
413	337	37	10.98	449	365	33	9.04	428	343	29	8.45
470	411	67	16.30	570	518	54	10.42	640	558	103	18.46
4 624	1 922	35	1.82	11 361	5 854	676	11.55	21 647	10 813	2 030	18.77
672	520	284	54.62	1 223	981	466	47.50	2 209	1 630	784	48.10
490	402	136	33.83	747	628	277	44.11	1 162	910	277	30.44
15	10	4	40.00	11	9	4	44.44	29	22	11	50.00
6	5	4	80.00	20	13	7	53.85	45	37	18	48.65
31	29	13	44.83	51	41	8	19.51	59	54	8	14.81
14	12	3	25.00	25	22	16	72.73	31	24	15	62.50
4 516	3 719	1 918	51.57	9 821	8 250	2 451	29.71	19 536	16 359	6 345	38.79
4 371	3 518	1 246	35.42	6 594	5 598	2 001	35.74	10 318	8 658	2 945	34.01
872	745	143	19.19	1 440	1 212	300	24.75	1 993	1 622	585	36.07
25	19	9	47.37	33	31	18	58.06	70	55	36	65.45
21	16	7	43.75	34	29	21	72.41	97	87	52	59.77
32	20	16	80.00	40	36	20	55.56	68	58	40	68.97
5 916	5 021	570	11.35	9 304	8 006	2 343	29.27	15 418	12 928	2 843	21.99
28 052	19 549	5 206	26.63	19 096	13 234	1 268	9.58	13 009	8 851	740	8.36
-	-	-	-	379	211	33	15.64	609	311	40	12.86
-	-	-	-	175	71	39	54.93	163	60	10	16.67
-	-	-	-	276	140	29	20.71	314	150	53	35.33
-	-	-	-	620	276	41	14.86	579	288	35	12.15
-	-	-	-	273	149	42	28.19	297	156	26	16.67
-	-	-	-	31	19	6	31.58	43	24	15	62.50
-	-	-	-	48	28	7	25.00	41	17	10	58.82
-	-	-	-	-	-	-	-	4 907	2 844	372	13.08

表62 96年專門職業及技術人員普通考試報考人數暨錄取或及格率按類科分

(一)第一次醫事人員、獸醫人員考試

類 科 別	報考					到考				
	總計	男性		女性		總計	男性		女性	
		人數	%	人數	%		人數	%	人數	%
總 計	7 446	658	8.84	6 788	91.16	6 617	576	8.70	6 041	91.30
專門職業人員	7 446	658	8.84	6 788	91.16	6 617	576	8.70	6 041	91.30
助產士	7	-	-	7	100.00	7	-	-	7	100.00
物理治療生	573	224	39.09	349	60.91	530	207	39.06	323	60.94
護士	6 396	154	2.41	6 242	97.59	5 692	139	2.44	5 553	97.56
獸醫佐	194	161	82.99	33	17.01	153	129	84.31	24	15.69
職能治療生	276	119	43.12	157	56.88	235	101	42.98	134	57.02

(二)第二次醫事人員、獸醫人員考試

類 科 別	報考					到考				
	總計	男性		女性		總計	男性		女性	
		人數	%	人數	%		人數	%	人數	%
總 計	14 203	1 014	7.14	13 189	92.86	13 280	908	6.84	12 372	93.16
專門職業人員	14 203	1 014	7.14	13 189	92.86	13 280	908	6.84	12 372	93.16
助產士	54	-	-	54	100.00	38	-	-	38	100.00
物理治療生	1 023	389	38.03	634	61.97	969	360	37.15	609	62.85
護士	12 528	300	2.39	12 228	97.61	11 760	276	2.35	11 484	97.65
獸醫佐	234	178	76.07	56	23.93	190	146	76.84	44	23.16
職能治療生	364	147	40.38	217	59.62	323	126	39.01	197	60.99

Table 62 Junior Examinations for Professional and Technical Personnel - Registrations & Qualification Rates, by Category, 2007

( I ) Exam No.1

單位：人

總計	錄取或及格				到考率%			錄取或及格率%		
	男性		女性		總到考率	男性	女性	總錄取或及格率	男性	女性
	人數	%	人數	%						
1 073	83	7.74	990	92.26	88.87	87.54	89.00	16.22	14.41	16.39
1 073	83	7.74	990	92.26	88.87	87.54	89.00	16.22	14.41	16.39
3	-	-	3	100.00	100.00	-	100.00	42.86	-	42.86
99	30	30.30	69	69.70	92.50	92.41	92.55	18.68	14.49	21.36
923	24	2.60	899	97.40	88.99	90.26	88.96	16.22	17.27	16.19
18	17	94.44	1	5.56	78.87	80.12	72.73	11.76	13.18	4.17
30	12	40.00	18	60.00	85.14	84.87	85.35	12.77	11.88	13.43

( II ) Exam No.2

單位：人

總計	錄取或及格				到考率%			錄取或及格率%		
	男性		女性		總到考率	男性	女性	總錄取或及格率	男性	女性
	人數	%	人數	%						
6 571	245	3.73	6 326	96.27	93.50	89.55	93.81	49.48	26.98	51.13
6 571	245	3.73	6 326	96.27	93.50	89.55	93.81	49.48	26.98	51.13
26	-	-	26	100.00	70.37	-	70.37	68.42	-	68.42
306	102	33.33	204	66.67	94.72	92.54	96.06	31.58	28.33	33.50
6 155	111	1.80	6 044	98.20	93.87	92.00	93.92	52.34	40.22	52.63
11	10	90.91	1	9.09	81.20	82.02	78.57	5.79	6.85	2.27
73	22	30.14	51	69.86	88.74	85.71	90.78	22.60	17.46	25.89

表62 96年專門職業及技術人員普通考試報考人數暨錄取或及格率按類科分

(三)導遊人員、領隊人員考試

類科別	報考					到考				
	總計	男性		女性		總計	男性		女性	
		人數	%	人數	%		人數	%	人數	%
總計	51 035	20 464	40.10	30 571	59.90	42 444	16 722	39.40	25 722	60.60
專門職業人員	51 035	20 464	40.10	30 571	59.90	42 444	16 722	39.40	25 722	60.60
外語導遊英語	2 209	962	43.55	1 247	56.45	1 630	682	41.84	948	58.16
外語導遊日語	1 162	439	37.78	723	62.22	910	352	38.68	558	61.32
外語導遊法語	29	9	31.03	20	68.97	22	6	27.27	16	72.73
外語導遊西班牙語	45	12	26.67	33	73.33	37	8	21.62	29	78.38
外語導遊韓語	59	26	44.07	33	55.93	54	23	42.59	31	57.41
外語導遊德語	31	4	12.90	27	87.10	24	3	12.50	21	87.50
華語導遊人員	19 536	8 327	42.62	11 209	57.38	16 359	6 816	41.67	9 543	58.33
外語領隊英語	10 318	3 464	33.57	6 854	66.43	8 658	2 861	33.04	5 797	66.96
外語領隊日語	1 993	633	31.76	1 360	68.24	1 622	532	32.80	1 090	67.20
外語領隊法語	70	20	28.57	50	71.43	55	12	21.82	43	78.18
外語領隊西班牙語	97	22	22.68	75	77.32	87	20	22.99	67	77.01
外語領隊德語	68	12	17.65	56	82.35	58	9	15.52	49	84.48
華語領隊人員	15 418	6 534	42.38	8 884	57.62	12 928	5 398	41.75	7 530	58.25

Table 62 Junior Examinations for Professional and Technical Personnel - Registrations & Qualification Rates, by Category, 2007

(III) Exam No.3

單位：人

總計	錄取或及格				到考率%			錄取或及格率%		
	男性		女性		總到考率	男性	女性	總錄取或及格率	男性	女性
	人數	%	人數	%						
13 959	6 623	47.45	7 336	52.55	83.17	81.71	84.14	32.89	39.61	28.52
13 959	6 623	47.45	7 336	52.55	83.17	81.71	84.14	32.89	39.61	28.52
784	371	47.32	413	52.68	73.79	70.89	76.02	48.10	54.40	43.57
277	113	40.79	164	59.21	78.31	80.18	77.18	30.44	32.10	29.39
11	2	18.18	9	81.82	75.86	66.67	80.00	50.00	33.33	56.25
18	4	22.22	14	77.78	82.22	66.67	87.88	48.65	50.00	48.28
8	4	50.00	4	50.00	91.53	88.46	93.94	14.81	17.39	12.90
15	3	20.00	12	80.00	77.42	75.00	77.78	62.50	100.00	57.14
6 345	3 143	49.54	3 202	50.46	83.74	81.85	85.14	38.79	46.11	33.55
2 945	1 151	39.08	1 794	60.92	83.91	82.59	84.58	34.01	40.23	30.95
585	220	37.61	365	62.39	81.38	84.04	80.15	36.07	41.35	33.49
36	9	25.00	27	75.00	78.57	60.00	86.00	65.45	75.00	62.79
52	12	23.08	40	76.92	89.69	90.91	89.33	59.77	60.00	59.70
40	6	15.00	34	85.00	85.29	75.00	87.50	68.97	66.67	69.39
2 843	1 585	55.75	1 258	44.25	83.85	82.61	84.76	21.99	29.36	16.71



表62 96年專門職業及技術人員普通考試報考人數暨錄取或及格率按類科分

(四)不動產經紀人、地政士、記帳士、消防設備士考試

類 科 別	報考					到考				
	總計	男性		女性		總計	男性		女性	
		人數	%	人數	%		人數	%	人數	%
總 計	44 100	21 101	47.85	22 999	52.15	24 792	10 783	43.49	14 009	56.51
專門職業人員	44 100	21 101	47.85	22 999	52.15	24 792	10 783	43.49	14 009	56.51
地政士	4 537	2 462	54.26	2 075	45.74	2 284	1 178	51.58	1 106	48.42
第一次不動產經紀人	9 985	5 741	57.50	4 244	42.50	5 168	2 820	54.57	2 348	45.43
第二次不動產經紀人	11 662	6 603	56.62	5 059	43.38	5 645	3 054	54.10	2 591	45.90
記帳士	13 009	1 849	14.21	11 160	85.79	8 851	1 158	13.08	7 693	86.92
第一次消防設備士	2 679	2 425	90.52	254	9.48	1 665	1 509	90.63	156	9.37
第二次消防設備士	2 228	2 021	90.71	207	9.29	1 179	1 064	90.25	115	9.75

(五)專責報關人員、保險從業人員考試

類 科 別	報考					到考				
	總計	男性		女性		總計	男性		女性	
		人數	%	人數	%		人數	%	人數	%
總 計	2 046	971	47.46	1 075	52.54	1 006	491	48.81	515	51.19
專門職業人員	2 046	971	47.46	1 075	52.54	1 006	491	48.81	515	51.19
專責報關人員	609	208	34.15	401	65.85	311	117	37.62	194	62.38
人身保險代理人	163	77	47.24	86	52.76	60	26	43.33	34	56.67
財產保險代理人	314	157	50.00	157	50.00	150	73	48.67	77	51.33
人身保險經紀人	579	299	51.64	280	48.36	288	151	52.43	137	47.57
財產保險經紀人	297	158	53.20	139	46.80	156	90	57.69	66	42.31
一般保險公證人	43	37	86.05	6	13.95	24	19	79.17	5	20.83
海事保險公證人	41	35	85.37	6	14.63	17	15	88.24	2	11.76

Table 62 Junior Examinations for Professional and Technical Personnel - Registrations & Qualification Rates, by Category, 2007

(IV) Exam No.4

單位：人

總計	錄取或及格				到考率%			錄取或及格率%		
	男性		女性		總到考率	男性	女性	總錄取或及格率	男性	女性
	人數	%	人數	%						
3 351	1 711	51.06	1 640	48.94	56.22	51.10	60.91	13.52	15.87	11.71
3 351	1 711	51.06	1 640	48.94	56.22	51.10	60.91	13.52	15.87	11.71
209	119	56.94	90	43.06	50.34	47.85	53.30	9.15	10.10	8.14
980	557	56.84	423	43.16	51.76	49.12	55.33	18.96	19.75	18.02
1 050	568	54.10	482	45.90	48.41	46.25	51.22	18.60	18.60	18.60
740	123	16.62	617	83.38	68.04	62.63	68.93	8.36	10.62	8.02
151	137	90.73	14	9.27	62.15	62.23	61.42	9.07	9.08	8.97
221	207	93.67	14	6.33	52.92	52.65	55.56	18.74	19.45	12.17

(V) Exam No.5

單位：人

總計	錄取或及格				到考率%			錄取或及格率%		
	男性		女性		總到考率	男性	女性	總錄取或及格率	男性	女性
	人數	%	人數	%						
189	106	56.08	83	43.92	49.17	50.57	47.91	18.79	21.59	16.12
189	106	56.08	83	43.92	49.17	50.57	47.91	18.79	21.59	16.12
40	20	50.00	20	50.00	51.07	56.25	48.38	12.86	17.09	10.31
10	5	50.00	5	50.00	36.81	33.77	39.53	16.67	19.23	14.71
53	25	47.17	28	52.83	47.77	46.50	49.04	35.33	34.25	36.36
35	18	51.43	17	48.57	49.74	50.50	48.93	12.15	11.92	12.41
26	16	61.54	10	38.46	52.53	56.96	47.48	16.67	17.78	15.15
15	12	80.00	3	20.00	55.81	51.35	83.33	62.50	63.16	60.00
10	10	100.00	-	-	41.46	42.86	33.33	58.82	66.67	-

表63 96年專門職業及技術人員普通考試報考人員教育程度按類科分

Table 63 Junior Examinations for Professional and Technical Personnel -  
Education Level of Registrants, by Category, 2007

(一)第一次醫事人員、獸醫人員考試

( I ) Exam No.1

單位：人

類 科 別	總計	博士	碩士	學士	副學士 (專科)	高中(職) 以下
總 計	7 446	1	17	559	4 153	2 716
男	658	-	13	137	332	176
女	6 788	1	4	422	3 821	2 540
專門職業人員	7 446	1	17	559	4 153	2 716
男	658	-	13	137	332	176
女	6 788	1	4	422	3 821	2 540
助產士	7	-	-	4	2	1
女	7	-	-	4	2	1
物理治療生	573	-	-	193	283	97
男	224	-	-	56	118	50
女	349	-	-	137	165	47
護士	6 396	1	3	284	3 624	2 484
男	154	-	-	23	93	38
女	6 242	1	3	261	3 531	2 446
獸醫佐	194	-	14	60	46	74
男	161	-	13	50	38	60
女	33	-	1	10	8	14
職能治療生	276	-	-	18	198	60
男	119	-	-	8	83	28
女	157	-	-	10	115	32

表63 96年專門職業及技術人員普通考試報考人員教育程度按類科分

Table 63 Junior Examinations for Professional and Technical Personnel -  
Education Level of Registrants, by Category, 2007

(二)第二次醫事人員、獸醫人員考試

(II) Exam No.2

單位：人

類 科 別	總計	博士	碩士	學士	副學士 (專科)	高中(職) 以下
總 計	14 203	3	16	1 522	8 967	3 695
男	1 014	-	11	222	602	179
女	13 189	3	5	1 300	8 365	3 516
專門職業人員	14 203	3	16	1 522	8 967	3 695
男	1 014	-	11	222	602	179
女	13 189	3	5	1 300	8 365	3 516
助產士	54	-	-	44	5	5
女	54	-	-	44	5	5
物理治療生	1 023	-	-	345	596	82
男	389	-	-	85	255	49
女	634	-	-	260	341	33
護士	12 528	3	2	1 029	8 029	3 465
男	300	-	-	73	184	43
女	12 228	3	2	956	7 845	3 422
獸醫佐	234	-	13	72	63	86
男	178	-	11	49	50	68
女	56	-	2	23	13	18
職能治療生	364	-	1	32	274	57
男	147	-	-	15	113	19
女	217	-	1	17	161	38

表63 96年專門職業及技術人員普通考試報考人員教育程度按類科分

Table 63 Junior Examinations for Professional and Technical Personnel -  
Education Level of Registrants, by Category, 2007

(三)導遊人員、領隊人員考試

(III) Exam No.3

單位：人

類 科 別	總計	博士	碩士	學士	副學士 (專科)	高中(職) 以下
總 計	51 035	154	2 183	17 494	11 368	19 836
男	20 464	97	1 238	6 976	4 879	7 274
女	30 571	57	945	10 518	6 489	12 562
專門職業人員	51 035	154	2 183	17 494	11 368	19 836
男	20 464	97	1 238	6 976	4 879	7 274
女	30 571	57	945	10 518	6 489	12 562
外語導遊英語	2 209	26	290	1 136	303	454
男	962	17	170	478	134	163
女	1 247	9	120	658	169	291
外語導遊日語	1 162	5	71	499	211	376
男	439	2	32	184	89	132
女	723	3	39	315	122	244
外語導遊法語	29	2	3	12	5	7
男	9	1	-	6	2	-
女	20	1	3	6	3	7
外語導遊西班牙語	45	-	7	21	15	2
男	12	-	3	6	2	1
女	33	-	4	15	13	1
外語導遊韓語	59	-	6	21	2	30
男	26	-	1	11	1	13
女	33	-	5	10	1	17
外語導遊德語	31	-	4	13	10	4
男	4	-	2	1	1	-
女	27	-	2	12	9	4
華語導遊人員	19 536	35	649	5 866	4 758	8 228
男	8 327	22	388	2 590	2 154	3 173
女	11 209	13	261	3 276	2 604	5 055
外語領隊英語	10 318	49	647	4 664	1 974	2 984
男	3 464	33	351	1 542	694	844
女	6 854	16	296	3 122	1 280	2 140
外語領隊日語	1 993	6	74	865	364	684
男	633	3	33	261	126	210
女	1 360	3	41	604	238	474
外語領隊法語	70	2	8	35	8	17
男	20	1	3	11	3	2
女	50	1	5	24	5	15

表63 96年專門職業及技術人員普通考試報考人員教育程度按類科分

Table 63 Junior Examinations for Professional and Technical Personnel -  
Education Level of Registrants, by Category, 2007

## (三)導遊人員、領隊人員考試(續)

## (III) Exam No.3 (Cont.)

單位：人

類 科 別	總計	博士	碩士	學士	副學士 (專科)	高中(職) 以下
外語領隊西班牙語	97	-	10	36	32	19
男	22	-	4	10	5	3
女	75	-	6	26	27	16
外語領隊德語	68	-	3	39	6	20
男	12	-	1	9	-	2
女	56	-	2	30	6	18
華語領隊人員	15 418	29	411	4 287	3 680	7 011
男	6 534	18	250	1 867	1 668	2 731
女	8 884	11	161	2 420	2 012	4 280

## (四)不動產經紀人、地政士、記帳士、消防設備士考試

## (IV) Exam No.4

單位：人

類 科 別	總計	博士	碩士	學士	副學士 (專科)	高中(職) 以下
總 計	44 100	34	1 661	17 984	13 041	11 380
男	21 101	28	1 127	8 201	6 233	5 512
女	22 999	6	534	9 783	6 808	5 868
專門職業人員	44 100	34	1 661	17 984	13 041	11 380
男	21 101	28	1 127	8 201	6 233	5 512
女	22 999	6	534	9 783	6 808	5 868
地政士	4 537	5	229	2 048	1 056	1 199
男	2 462	5	163	1 149	551	594
女	2 075	-	66	899	505	605
第一次不動產經紀人	9 985	7	470	3 804	2 708	2 996
男	5 741	5	322	2 230	1 589	1 595
女	4 244	2	148	1 574	1 119	1 401
第二次不動產經紀人	11 662	11	571	4 430	3 179	3 471
男	6 603	9	400	2 626	1 820	1 748
女	5 059	2	171	1 804	1 359	1 723
記帳士	13 009	7	245	6 476	3 938	2 343
男	1 849	5	107	1 137	281	319
女	11 160	2	138	5 339	3 657	2 024
第一次消防設備士	2 679	1	79	643	1 147	809
男	2 425	1	73	560	1 048	743
女	254	-	6	83	99	66
第二次消防設備士	2 228	3	67	583	1 013	562
男	2 021	3	62	499	944	513
女	207	-	5	84	69	49

表63 96年專門職業及技術人員普通考試報考人員教育程度按類科分

Table 63 Junior Examinations for Professional and Technical Personnel -  
Education Level of Registrants, by Category, 2007

(五)專責報關人員、保險從業人員考試

(V) Exam No.5

單位：人

類 科 別	總計	博士	碩士	學士	副學士 (專科)	高中(職) 以下
總 計	2 046	-	265	1 050	426	305
男	971	-	158	493	183	137
女	1 075	-	107	557	243	168
專門職業人員	2 046	-	265	1 050	426	305
男	971	-	158	493	183	137
女	1 075	-	107	557	243	168
專責報關人員	609	-	18	294	177	120
男	208	-	11	90	47	60
女	401	-	7	204	130	60
人身保險代理人	163	-	32	87	20	24
男	77	-	16	38	9	14
女	86	-	16	49	11	10
財產保險代理人	314	-	57	178	35	44
男	157	-	37	92	14	14
女	157	-	20	86	21	30
人身保險經紀人	579	-	78	281	135	85
男	299	-	44	151	72	32
女	280	-	34	130	63	53
財產保險經紀人	297	-	64	164	43	26
男	158	-	35	84	26	13
女	139	-	29	80	17	13
一般保險公證人	43	-	6	24	10	3
男	37	-	5	19	10	3
女	6	-	1	5	-	-
海事保險公證人	41	-	10	22	6	3
男	35	-	10	19	5	1
女	6	-	-	3	1	2

表64 96年專門職業及技術人員普通考試錄取或及格人員教育程度按類科分

Table 64 Junior Examinations for Professional and Technical Personnel -  
Education Level of Qualifying Examinees, by Category, 2007

(一)第一次醫事人員、獸醫人員考試

( I ) Exam No.1

單位：人

類 科 別	總計	博士	碩士	學士	副學士 (專科)	高中(職) 以下
總 計	1 073	-	1	140	784	148
男	83	-	1	28	39	15
女	990	-	-	112	745	133
專門職業人員	1 073	-	1	140	784	148
男	83	-	1	28	39	15
女	990	-	-	112	745	133
助產士	3	-	-	3	-	-
女	3	-	-	3	-	-
物理治療生	99	-	-	58	36	5
男	30	-	-	14	13	3
女	69	-	-	44	23	2
護士	923	-	-	71	723	129
男	24	-	-	9	13	2
女	899	-	-	62	710	127
獸醫佐	18	-	1	4	4	9
男	17	-	1	4	3	9
女	1	-	-	-	1	-
職能治療生	30	-	-	4	21	5
男	12	-	-	1	10	1
女	18	-	-	3	11	4



表64 96年專門職業及技術人員普通考試錄取或及格人員教育程度按類科分

Table 64 Junior Examinations for Professional and Technical Personnel -  
Education Level of Qualifying Examinees, by Category, 2007

(二)第二次醫事人員、獸醫人員考試

(II) Exam No.2

單位：人

類 科 別	總計	博士	碩士	學士	副學士 (專科)	高中(職) 以下
總 計	6 571	-	4	965	4 812	790
男	245	-	2	114	122	7
女	6 326	-	2	851	4 690	783
專門職業人員	6 571	-	4	965	4 812	790
男	245	-	2	114	122	7
女	6 326	-	2	851	4 690	783
助產士	26	-	-	26	-	-
女	26	-	-	26	-	-
物理治療生	306	-	-	181	122	3
男	102	-	-	47	53	2
女	204	-	-	134	69	1
護士	6 155	-	1	741	4 634	779
男	111	-	-	58	49	4
女	6 044	-	1	683	4 585	775
獸醫佐	11	-	2	4	4	1
男	10	-	2	4	4	-
女	1	-	-	-	-	1
職能治療生	73	-	1	13	52	7
男	22	-	-	5	16	1
女	51	-	1	8	36	6

表64 96年專門職業及技術人員普通考試錄取或及格人員教育程度按類科分

Table 64 Junior Examinations for Professional and Technical Personnel -  
Education Level of Qualifying Examinees, by Category, 2007

(三)導遊人員、領隊人員考試

(III) Exam No.3

單位：人

類 科 別	總計	博士	碩士	學士	副學士 (專科)	高中(職) 以下
總 計	13 959	83	1 173	5 956	2 715	4 032
男	6 623	56	694	2 761	1 465	1 647
女	7 336	27	479	3 195	1 250	2 385
專門職業人員	13 959	83	1 173	5 956	2 715	4 032
男	6 623	56	694	2 761	1 465	1 647
女	7 336	27	479	3 195	1 250	2 385
外語導遊英語	784	15	144	434	82	109
男	371	9	85	192	39	46
女	413	6	59	242	43	63
外語導遊日語	277	2	31	140	38	66
男	113	1	14	50	22	26
女	164	1	17	90	16	40
外語導遊法語	11	1	1	3	2	4
男	2	-	-	1	1	-
女	9	1	1	2	1	4
外語導遊西班牙語	18	-	5	7	6	-
男	4	-	3	1	-	-
女	14	-	2	6	6	-
外語導遊韓語	8	-	3	4	-	1
男	4	-	1	2	-	1
女	4	-	2	2	-	-
外語導遊德語	15	-	3	5	6	1
男	3	-	2	-	1	-
女	12	-	1	5	5	1
華語導遊人員	6 345	21	387	2 375	1 465	2 097
男	3 143	15	239	1 197	803	889
女	3 202	6	148	1 178	662	1 208
外語領隊英語	2 945	29	366	1 599	305	646
男	1 151	21	214	610	136	170
女	1 794	8	152	989	169	476
外語領隊日語	585	3	38	300	96	148
男	220	1	18	111	44	46
女	365	2	20	189	52	102
外語領隊法語	36	2	5	16	5	8
男	9	1	1	5	2	-
女	27	1	4	11	3	8

表64 96年專門職業及技術人員普通考試錄取或及格人員教育程度按類科分

Table 64 Junior Examinations for Professional and Technical Personnel -  
Education Level of Qualifying Examinees, by Category, 2007

(三)導遊人員、領隊人員考試(續)

(III) Exam No.3 (Cont.)

單位：人

類 科 別	總計	博士	碩士	學士	副學士 (專科)	高中(職) 以下
外語領隊西班牙語	52	-	7	14	27	4
男	12	-	4	5	3	-
女	40	-	3	9	24	4
外語領隊德語	40	-	3	24	4	9
男	6	-	1	5	-	-
女	34	-	2	19	4	9
華語領隊人員	2 843	10	180	1 035	679	939
男	1 585	8	112	582	414	469
女	1 258	2	68	453	265	470

(四)不動產經紀人、地政士、記帳士、消防設備士考試

(IV) Exam No.4

單位：人

類 科 別	總計	博士	碩士	學士	副學士 (專科)	高中(職) 以下
總 計	3 351	2	221	1 610	909	609
男	1 711	1	148	788	473	301
女	1 640	1	73	822	436	308
專門職業人員	3 351	2	221	1 610	909	609
男	1 711	1	148	788	473	301
女	1 640	1	73	822	436	308
地政士	209	-	19	111	33	46
男	119	-	14	65	17	23
女	90	-	5	46	16	23
第一次不動產經紀人	980	-	82	507	219	172
男	557	-	59	289	133	76
女	423	-	23	218	86	96
第二次不動產經紀人	1 050	-	80	499	250	221
男	568	-	51	276	132	109
女	482	-	29	223	118	112
記帳士	740	2	29	414	213	82
男	123	1	15	81	17	9
女	617	1	14	333	196	73
第一次消防設備士	151	-	3	24	76	48
男	137	-	3	22	67	45
女	14	-	-	2	9	3
第二次消防設備士	221	-	8	55	118	40
男	207	-	6	55	107	39
女	14	-	2	-	11	1

表64 96年專門職業及技術人員普通考試錄取或及格人員教育程度按類科分

Table 64 Junior Examinations for Professional and Technical Personnel -  
Education Level of Qualifying Examinees, by Category, 2007

(五)專責報關人員、保險從業人員考試

(V) Exam No.5

單位：人

類 科 別	總計	博士	碩士	學士	副學士 (專科)	高中(職) 以下
總 計	189	-	40	110	25	14
男	106	-	24	63	12	7
女	83	-	16	47	13	7
專門職業人員	189	-	40	110	25	14
男	106	-	24	63	12	7
女	83	-	16	47	13	7
專責報關人員	40	-	2	23	7	8
男	20	-	2	10	4	4
女	20	-	-	13	3	4
人身保險代理人	10	-	2	8	-	-
男	5	-	-	5	-	-
女	5	-	2	3	-	-
財產保險代理人	53	-	14	29	7	3
男	25	-	8	12	3	2
女	28	-	6	17	4	1
人身保險經紀人	35	-	7	19	7	2
男	18	-	2	14	2	-
女	17	-	5	5	5	2
財產保險經紀人	26	-	9	15	2	-
男	16	-	6	9	1	-
女	10	-	3	6	1	-
一般保險公證人	15	-	3	11	-	1
男	12	-	3	8	-	1
女	3	-	-	3	-	-
海事保險公證人	10	-	3	5	2	-
男	10	-	3	5	2	-
女	-	-	-	-	-	-

表65 96年專門職業及技術人員普通考試報考人員年齡按類科分

(一)第一次醫事人員、獸醫人員考試

類 科 別	總 計			18-20歲		21-25歲		26-30歲	
	計	男	女	男	女	男	女	男	女
總 計	7 446	658	6 788	5	933	335	4 861	166	600
專門職業人員	7 446	658	6 788	5	933	335	4 861	166	600
助產士	7	-	7	-	-	-	-	-	1
物理治療生	573	224	349	-	-	157	262	46	68
護士	6 396	154	6 242	5	933	80	4 473	31	491
獸醫佐	194	161	33	-	-	11	12	66	14
職能治療生	276	119	157	-	-	87	114	23	26

(二)第二次醫事人員、獸醫人員考試

類 科 別	總 計			18-20歲		21-25歲		26-30歲	
	計	男	女	男	女	男	女	男	女
總 計	14 203	1 014	13 189	140	5 810	523	6 372	180	541
專門職業人員	14 203	1 014	13 189	140	5 810	523	6 372	180	541
助產士	54	-	54	-	-	-	38	-	4
物理治療生	1 023	389	634	73	141	231	400	56	72
護士	12 528	300	12 228	52	5 629	174	5 779	36	422
獸醫佐	234	178	56	-	-	18	18	68	27
職能治療生	364	147	217	15	40	100	137	20	16

Table 65 Junior Examinations for Professional and Technical Personnel - Age of Registrants, by Category, 2007

( I ) Exam No.1

單位：人

31-35歲		36-40歲		41-45歲		46-50歲		51歲以上		平均年齡(歲)		
男	女	男	女	男	女	男	女	男	女	總平均	男	女
69	219	41	73	25	47	13	39	4	16	23.62	27.35	23.26
69	219	41	73	25	47	13	39	4	16	23.62	27.35	23.26
-	2	-	-	-	2	-	1	-	1	40.29	-	40.29
17	6	2	8	-	3	2	1	-	1	24.56	24.70	24.47
21	193	9	59	6	42	2	37	-	14	23.22	27.02	23.12
25	5	27	2	19	-	9	-	4	-	32.53	33.53	27.64
6	13	3	4	-	-	-	-	-	-	24.40	24.39	24.41

( II ) Exam No.2

單位：人

31-35歲		36-40歲		41-45歲		46-50歲		51歲以上		平均年齡(歲)		
男	女	男	女	男	女	男	女	男	女	總平均	男	女
77	266	50	83	29	61	11	42	4	14	21.99	25.65	21.71
77	266	50	83	29	61	11	42	4	14	21.99	25.65	21.71
-	6	-	3	-	1	-	1	-	1	26.56	-	26.56
13	11	9	5	3	2	1	2	3	1	23.30	23.88	22.93
24	223	10	66	4	58	-	39	-	12	21.64	24.34	21.57
32	9	28	2	21	-	10	-	1	-	31.85	33.17	27.64
8	17	3	7	1	-	-	-	-	-	23.66	23.88	23.50

表65 96年專門職業及技術人員普通考試報考人員年齡按類科分

(三)導遊人員、領隊人員考試

類 科 別	總 計			18-20歲		21-25歲		26-30歲	
	計	男	女	男	女	男	女	男	女
總 計	51 035	20 464	30 571	1 020	2 417	5 042	12 230	3 333	5 312
專門職業人員	51 035	20 464	30 571	1 020	2 417	5 042	12 230	3 333	5 312
外語導遊英語	2 209	962	1 247	15	47	258	488	187	238
外語導遊日語	1 162	439	723	3	4	100	227	83	142
外語導遊法語	29	9	20	-	-	3	12	3	3
外語導遊西班牙語	45	12	33	-	-	5	21	4	6
外語導遊韓語	59	26	33	-	-	1	6	3	10
外語導遊德語	31	4	27	-	-	2	22	-	2
華語導遊人員	19 536	8 327	11 209	522	1 134	1 922	4 018	1 109	1 666
外語領隊英語	10 318	3 464	6 854	76	321	1 022	3 437	814	1 458
外語領隊日語	1 993	633	1 360	8	37	191	645	147	273
外語領隊法語	70	20	50	-	2	4	23	7	10
外語領隊西班牙語	97	22	75	-	-	7	51	8	13
外語領隊德語	68	12	56	1	1	4	45	1	8
華語領隊人員	15 418	6 534	8 884	395	871	1 523	3 235	967	1 483

Table 65 Junior Examinations for Professional and Technical Personnel - Age of Registrants, by Category, 2007

(III) Exam No.3

單位：人

31-35歲		36-40歲		41-45歲		46-50歲		51歲以上		平均年齡(歲)		
男	女	男	女	男	女	男	女	男	女	總平均	男	女
2 349	3 391	2 143	2 831	2 252	2 022	1 820	1 352	2 505	1 016	31.50	34.67	29.38
2 349	3 391	2 143	2 831	2 252	2 022	1 820	1 352	2 505	1 016	31.50	34.67	29.38
120	177	84	136	104	75	75	57	119	29	31.85	34.53	29.78
47	85	38	90	39	78	40	46	89	51	34.51	37.23	32.86
1	1	-	4	1	-	-	-	1	-	28.52	31.56	27.15
-	5	-	-	1	1	1	-	1	-	27.33	32.33	25.52
2	3	4	2	4	6	8	3	4	3	37.80	41.88	34.58
1	2	-	1	-	-	-	-	1	-	25.97	32.50	25.00
940	1 233	922	1 183	1 025	894	822	620	1 065	461	32.30	35.20	30.15
460	756	355	442	307	238	182	128	248	74	28.96	32.26	27.29
83	146	58	92	50	95	31	40	65	32	30.13	33.07	28.77
2	4	-	6	4	4	1	-	2	1	29.93	33.65	28.44
1	8	2	1	1	2	2	-	1	-	26.61	31.68	25.12
1	1	2	1	1	-	2	-	-	-	25.41	32.33	23.93
691	970	678	873	715	629	656	458	909	365	32.16	35.28	29.86



表65 96年專門職業及技術人員普通考試報考人員年齡按類科分

(四)不動產經紀人、地政士、記帳士、消防設備士考試

類 科 別	總 計			18-20歲		21-25歲		26-30歲	
	計	男	女	男	女	男	女	男	女
總 計	44 100	21 101	22 999	412	499	3 660	5 275	5 117	5 570
專門職業人員	44 100	21 101	22 999	412	499	3 660	5 275	5 117	5 570
地政士	4 537	2 462	2 075	10	10	394	508	595	530
第一次不動產經紀人	9 985	5 741	4 244	43	47	725	827	1 323	1 011
第二次不動產經紀人	11 662	6 603	5 059	97	136	787	1 010	1 590	1 078
記帳士	13 009	1 849	11 160	93	288	558	2 772	445	2 824
第一次消防設備士	2 679	2 425	254	113	9	690	88	582	65
第一次消防設備士	2 228	2 021	207	56	9	506	70	582	62

(五)專責報關人員、保險從業人員考試

類 科 別	總 計			18-20歲		21-25歲		26-30歲	
	計	男	女	男	女	男	女	男	女
總 計	2 046	971	1 075	8	6	154	289	184	269
專門職業人員	2 046	971	1 075	8	6	154	289	184	269
專責報關人員	609	208	401	1	2	34	132	60	120
人身保險代理人	163	77	86	-	2	26	22	11	24
財產保險代理人	314	157	157	5	-	27	61	31	35
人身保險經紀人	579	299	280	1	2	38	47	51	57
財產保險經紀人	297	158	139	1	-	19	25	16	27
一般保險公證人	43	37	6	-	-	3	-	7	3
海事保險公證人	41	35	6	-	-	7	2	8	3

Table 65 Junior Examinations for Professional and Technical Personnel - Age of Registrants, by Category, 2007

(IV) Exam No.4

單位：人

31-35歲		36-40歲		41-45歲		46-50歲		51歲以上		平均年齡(歲)		
男	女	男	女	男	女	男	女	男	女	總平均	男	女
3 724	4 273	3 040	3 485	2 383	2 219	1 359	1 039	1 406	639	33.03	34.04	32.10
3 724	4 273	3 040	3 485	2 383	2 219	1 359	1 039	1 406	639	33.03	34.04	32.10
423	376	328	299	267	186	187	96	258	70	33.94	35.44	32.17
1 039	758	930	675	783	508	455	252	443	166	34.58	35.50	33.33
1 181	892	1 106	837	885	601	485	307	472	198	34.35	35.21	33.22
256	2 161	162	1 625	125	907	81	378	129	205	31.27	31.42	31.25
449	47	262	30	182	13	78	2	69	-	30.47	30.63	28.92
376	39	252	19	141	4	73	4	35	-	30.62	30.85	28.44

(V) Exam No.5

單位：人

31-35歲		36-40歲		41-45歲		46-50歲		51歲以上		平均年齡(歲)		
男	女	男	女	男	女	男	女	男	女	總平均	男	女
202	198	172	145	123	106	70	43	58	19	33.06	34.78	31.50
202	198	172	145	123	106	70	43	58	19	33.06	34.78	31.50
52	80	27	38	17	23	10	5	7	1	30.46	32.71	29.29
12	13	12	13	7	7	6	5	3	-	31.89	32.86	31.02
29	24	29	15	19	11	6	6	11	5	32.07	33.82	30.32
61	46	51	47	46	51	33	19	18	11	35.36	36.09	34.58
24	35	44	30	26	14	13	7	15	1	35.37	37.28	33.21
14	-	5	2	5	-	1	-	2	1	34.81	34.76	35.17
10	-	4	-	3	-	1	1	2	-	32.68	33.23	29.50

表66 96年專門職業及技術人員普通考試錄取或及格人員年齡按類科分

(一)第一次醫事人員、獸醫人員考試

類 科 別	總 計			18-20歲		21-25歲		26-30歲	
	計	男	女	男	女	男	女	男	女
總 計	1 073	83	990	-	63	45	848	25	39
專門職業人員	1 073	83	990	-	63	45	848	25	39
助產士	3	-	3	-	-	-	-	-	-
物理治療生	99	30	69	-	-	18	60	10	8
護士	923	24	899	-	63	16	777	5	27
獸醫佐	18	17	1	-	-	-	-	9	-
職能治療生	30	12	18	-	-	11	11	1	4

(二)第二次醫事人員、獸醫人員考試

類 科 別	總 計			18-20歲		21-25歲		26-30歲	
	計	男	女	男	女	男	女	男	女
總 計	6 571	245	6 326	45	3 264	145	2 868	31	79
專門職業人員	6 571	245	6 326	45	3 264	145	2 868	31	79
助產士	26	-	26	-	-	-	23	-	2
物理治療生	306	102	204	19	32	58	154	17	16
護士	6 155	111	6 044	24	3 221	68	2 654	10	60
獸醫佐	11	10	1	-	-	2	-	3	-
職能治療生	73	22	51	2	11	17	37	1	1

Table 66 Junior Examinations for Professional and Technical Personnel - Age of Qualifying Examinees, by Category, 2007

( I ) Exam No.1

單位：人

31-35歲		36-40歲		41-45歲		46-50歲		51歲以上		平均年齡(歲)		
男	女	男	女	男	女	男	女	男	女	總平均	男	女
3	19	3	12	5	6	2	2	-	1	22.91	26.73	22.58
3	19	3	12	5	6	2	2	-	1	22.91	26.73	22.58
-	1	-	-	-	1	-	1	-	-	41.67	-	41.67
2	-	-	1	-	-	-	-	-	-	24.06	24.93	23.68
1	15	2	10	-	5	-	1	-	1	22.45	25.33	22.38
-	1	1	-	5	-	2	-	-	-	34.61	34.82	31.00
-	2	-	1	-	-	-	-	-	-	24.10	22.58	25.11

( II ) Exam No.2

單位：人

31-35歲		36-40歲		41-45歲		46-50歲		51歲以上		平均年齡(歲)		
男	女	男	女	男	女	男	女	男	女	總平均	男	女
11	51	8	32	5	21	-	10	-	1	21.23	24.13	21.12
11	51	8	32	5	21	-	10	-	1	21.23	24.13	21.12
-	1	-	-	-	-	-	-	-	-	23.58	-	23.58
2	2	4	-	2	-	-	-	-	-	23.23	24.23	22.73
7	45	1	32	1	21	-	10	-	1	21.08	23.34	21.04
1	1	2	-	2	-	-	-	-	-	32.73	32.80	32.00
1	2	1	-	-	-	-	-	-	-	22.75	23.68	22.35

表66 96年專門職業及技術人員普通考試錄取或及格人員年齡按類科分

(三)導遊人員、領隊人員考試

類 科 別	總 計			18-20歲		21-25歲		26-30歲	
	計	男	女	男	女	男	女	男	女
總 計	13 959	6 623	7 336	81	233	1 033	2 846	825	1 142
專門職業人員	13 959	6 623	7 336	81	233	1 033	2 846	825	1 142
外語導遊英語	784	371	413	6	12	55	137	55	73
外語導遊日語	277	113	164	-	-	25	44	15	30
外語導遊法語	11	2	9	-	-	1	7	1	1
外語導遊西班牙語	18	4	14	-	-	1	8	1	4
外語導遊韓語	8	4	4	-	-	1	1	-	3
外語導遊德語	15	3	12	-	-	2	10	-	-
華語導遊人員	6 345	3 143	3 202	46	135	471	1 167	322	408
外語領隊英語	2 945	1 151	1 794	16	52	256	900	230	340
外語領隊日語	585	220	365	-	3	54	146	59	73
外語領隊法語	36	9	27	-	-	1	15	1	5
外語領隊西班牙語	52	12	40	-	-	5	27	4	7
外語領隊德語	40	6	34	-	-	3	29	-	3
華語領隊人員	2 843	1 585	1 258	13	31	158	355	137	195

Table 66 Junior Examinations for Professional and Technical Personnel - Age of Qualifying Examinees, by Category, 2007

(III) Exam No.3

單位：人

31-35歲		36-40歲		41-45歲		46-50歲		51歲以上		平均年齡(歲)		
男	女	男	女	男	女	男	女	男	女	總平均	男	女
727	862	784	860	1 030	611	878	423	1 265	359	34.83	38.99	31.06
727	862	784	860	1 030	611	878	423	1 265	359	34.83	38.99	31.06
55	56	37	60	60	31	35	30	68	14	34.61	38.08	31.50
11	25	14	26	14	16	8	13	26	10	35.44	38.19	33.55
-	-	-	1	-	-	-	-	-	-	24.73	24.00	24.89
-	2	-	-	1	-	1	-	-	-	27.83	36.25	25.43
-	-	1	-	1	-	1	-	-	-	31.63	38.00	25.25
-	1	-	1	-	-	-	-	1	-	26.87	33.00	25.33
328	374	392	417	535	307	459	210	590	184	35.57	39.41	31.80
148	198	129	145	133	77	94	53	145	29	30.82	35.21	28.01
24	49	20	22	23	39	13	20	27	13	32.19	34.58	30.75
2	-	-	4	3	2	1	-	1	1	31.19	38.44	28.78
1	4	-	1	1	1	1	-	-	-	26.12	29.42	25.13
-	1	1	1	1	-	1	-	-	-	25.50	33.33	24.12
158	152	190	182	258	138	264	97	407	108	38.32	41.93	33.77

表66 96年專門職業及技術人員普通考試錄取或及格人員年齡按類科分

(四)不動產經紀人、地政士、記帳士、消防設備士考試

類 科 別	總 計			18-20歲		21-25歲		26-30歲	
	計	男	女	男	女	男	女	男	女
總 計	3 351	1 711	1 640	35	20	330	348	366	409
專門職業人員	3 351	1 711	1 640	35	20	330	348	366	409
地政士	209	119	90	1	-	19	30	29	22
第一次不動產經紀人	980	557	423	2	-	72	89	112	100
第二次不動產經紀人	1 050	568	482	11	14	83	115	105	103
記帳士	740	123	617	4	5	36	102	34	177
第一次消防設備士	151	137	14	16	1	50	8	30	2
第二次消防設備士	221	207	14	1	-	70	4	56	5

(五)專責報關人員、保險從業人員考試

類 科 別	總 計			18-20歲		21-25歲		26-30歲	
	計	男	女	男	女	男	女	男	女
總 計	189	106	83	-	-	12	16	16	15
專門職業人員	189	106	83	-	-	12	16	16	15
專責報關人員	40	20	20	-	-	2	5	4	5
人身保險代理人	10	5	5	-	-	1	-	1	1
財產保險代理人	53	25	28	-	-	4	9	1	5
人身保險經紀人	35	18	17	-	-	1	-	4	3
財產保險經紀人	26	16	10	-	-	2	2	3	-
一般保險公證人	15	12	3	-	-	-	-	1	1
海事保險公證人	10	10	-	-	-	2	-	2	-

Table 66 Junior Examinations for Professional and Technical Personnel - Age of Qualifying Examinees, by Category, 2007

(IV) Exam No.4

單位：人

31-35歲		36-40歲		41-45歲		46-50歲		51歲以上		平均年齡(歲)		
男	女	男	女	男	女	男	女	男	女	總平均	男	女
274	320	234	247	206	170	135	80	131	46	33.45	34.44	32.41
274	320	234	247	206	170	135	80	131	46	33.45	34.44	32.41
20	13	13	11	17	8	6	5	14	1	33.55	35.51	30.94
107	81	85	61	86	49	52	24	41	19	34.79	35.90	33.32
77	75	94	67	75	62	61	25	62	21	34.68	36.46	32.58
18	149	9	104	8	50	7	25	7	5	31.91	31.33	32.03
19	1	11	1	8	1	1	-	2	-	27.95	28.10	26.50
33	1	22	3	12	-	8	1	5	-	30.47	30.45	30.71

(V) Exam No.5

單位：人

31-35歲		36-40歲		41-45歲		46-50歲		51歲以上		平均年齡(歲)		
男	女	男	女	男	女	男	女	男	女	總平均	男	女
25	18	21	19	12	10	11	2	9	3	35.39	36.64	33.78
25	18	21	19	12	10	11	2	9	3	35.39	36.64	33.78
3	3	5	7	2	-	2	-	2	-	33.73	36.75	30.70
-	2	1	2	-	-	1	-	1	-	36.00	38.20	33.80
8	5	3	3	4	3	1	1	4	2	34.74	37.08	32.64
5	4	2	4	1	6	4	-	1	-	37.29	37.28	37.29
-	4	7	2	1	1	3	1	-	-	36.15	36.63	35.40
7	-	2	1	2	-	-	-	-	1	36.00	35.08	39.67
2	-	1	-	2	-	-	-	1	-	35.30	35.30	-



表67 專門職業及技術人員普通考試錄取或及格人員性別與平均年齡按年分

Table 67 Junior Examinations for Professional and Technical Personnel - Gender & Average Age of Qualifying Examinees, by Year

中華民國77年至96年 (1988-2007)

單位：人

年 別	人數總計	男 性		女 性		平均年齡 (歲)
		人數	百分比 %	人數	百分比 %	
77年	1 999	...	...	...	...	21.05
78年	3 054	30	0.98	3 024	99.02	20.74
79年	1 781	55	3.09	1 726	96.91	19.84
80年	4 497	...	...	...	...	20.65
81年	2 325	110	4.73	2 215	95.27	20.83
82年	2 068	78	3.77	1 990	96.23	20.61
83年	3 697	48	1.30	3 649	98.70	21.14
84年	2 333	32	1.37	2 301	98.63	19.28
85年	2 179	22	1.01	2 157	98.99	18.40
86年	3 514	40	1.14	3 474	98.86	19.11
87年	3 849	41	1.07	3 808	98.93	19.68
88年	8 626	1 492	17.30	7 134	82.70	24.43
89年	7 911	735	9.29	7 176	90.71	22.94
90年	2 412	71	2.94	2 341	97.06	19.33
91年	4 555	182	4.00	4 373	96.00	20.69
92年	9 708	326	3.36	9 382	96.64	20.86
93年	9 696	2 086	21.51	7 610	78.49	26.31
94年	18 126	3 420	18.87	14 706	81.13	28.24
95年	15 917	5 055	31.76	10 862	68.24	29.65
96年	25 143	8 768	34.87	16 375	65.13	30.58

(三) 專門職業及技術人員特種考試

(3) Special Examinations for Professional  
and Technical Personnel

表68 專門職業及技術人員特種考試報考人數暨錄取或及格率按年分

Table 68 Special Examinations for Professional and Technical Personnel -  
Registrations & Qualification Rates, by Year

中華民國77年至96年（1988 - 2007）

單位：人

年 別	報考人數	到考人數	錄取或 及格人數	到考率%	錄取或 及格率%
77年	1 460	1 226	441	83.97	35.97
78年	3 785	3 279	388	86.63	11.83
79年	2 889	2 485	425	86.02	17.10
80年	20 783	15 016	1 765	72.25	11.75
81年	3 021	2 603	606	86.16	23.28
82年	16 205	11 464	2 074	70.74	18.09
83年	25 276	16 411	2 174	64.93	13.25
84年	38 421	24 581	3 607	63.98	14.67
85年	38 055	23 965	4 129	62.97	17.23
86年	28 763	18 556	2 669	64.51	14.38
87年	24 562	15 422	2 422	62.79	15.70
88年	31 717	21 167	5 785	66.74	27.33
89年	23 724	15 160	2 957	63.90	19.51
90年	23 429	14 754	2 916	62.97	19.76
91年	14 600	8 855	1 203	60.65	13.59
92年	14 490	10 009	2 504	69.08	25.02
93年	12 472	8 332	1 121	66.81	13.45
94年	12 008	8 433	938	70.23	11.12
95年	13 963	9 105	975	65.21	10.71
96年	4 998	4 180	289	83.63	6.91

表69 專門職業及技術人員特種考試報考人數暨錄取或及格率按年及考試性質分  
Table 69 Special Examinations for Professional and Technical Personnel - Registrations & Qualification Rates, by Year and Nature of Examination

(一)中華民國87年至96年(1998 - 2007)

航海人員考試 (Examinations for Seafarers)

單位：人

年 別	報考人數	到考人數	錄取或及格人數		到考率 %	錄取或 及格率%	部分科目 及格人數
			考1次 全部科 目及格	考2次以 上全部科 目及格			
87年 第一次	796	639	157	-	80.28	24.57	-
第二次	691	533	210	-	77.13	39.40	-
第三次	837	669	204	-	79.93	30.49	-
88年 第一次	806	621	170	-	77.05	27.38	-
第二次	710	529	159	-	74.51	30.06	-
第三次	853	660	175	-	77.37	26.52	-
89年 第一次	862	617	142	-	71.58	23.01	-
第二次	1 060	735	177	-	69.34	24.08	-
90年 第一次	679	483	156	-	71.13	32.30	-
第二次	394	314	106	-	79.70	33.76	-
第三次	642	495	113	-	77.10	22.83	-
第四次	665	483	119	-	72.63	24.64	-
91年 第一次	445	306	90	-	68.76	29.41	-
第二次	637	436	145	-	68.45	33.26	-
第三次	584	410	93	-	70.21	22.68	-
92年	1 170	850	197	-	72.65	23.18	-
93年 第一次	323	291	4	-	90.09	1.37	147
第二次	439	403	6	10	91.80	3.97	224
第三次	418	385	13	35	92.11	12.47	253
第四次	565	509	1	35	90.09	7.07	322
94年 第一次	520	467	5	44	89.81	10.49	335
第二次	487	452	6	57	92.81	13.94	306
第三次	621	574	10	44	92.43	9.41	431
第四次	592	535	-	58	90.37	10.84	394
95年 第一次	618	567	-	66	91.75	11.64	418
第二次	602	546	11	61	90.70	13.19	431
第三次	568	511	4	82	89.96	16.83	362
第四次	543	492	1	56	90.61	11.59	338
96年 第一次	445	410	5	53	92.13	14.15	301
第二次	543	491	13	51	90.42	13.03	341
第三次	474	426	6	45	89.87	11.97	332
第四次	536	478	8	81	89.18	18.62	317

說明：自93年起航海人員考試採科別及格制。

表69 專門職業及技術人員特種考試報考人數暨錄取或及格率按年及考試性質分  
Table 69 Special Examinations for Professional and Technical Personnel - Registrations & Qualification Rates, by Year and Nature of Examination

(二)中華民國77年至96年

( II ) 1988 - 2007

單位：人

年 別	報考人數	到考人數	錄取或 及格人數	到考率%	錄取或 及格率%
(1)船舶電信人員考試 (1)Examinations for Vessel Telecommunications Personnel					
77年 第一次	35	32	6	91.43	18.75
第二次	47	40	6	85.11	15.00
第三次	62	52	5	83.87	9.62
78年 第一次	45	39	1	86.67	2.56
第二次	35	30	9	85.71	30.00
第三次	16	11	1	68.75	9.09
79年 第一次	15	12	-	80.00	-
第二次	13	9	1	69.23	11.11
第三次	11	10	4	90.91	40.00
80年 第一次	12	10	2	83.33	20.00
第二次	17	14	2	82.35	14.29
81年 第一次	15	10	1	66.67	10.00
第二次	10	10	2	100.00	20.00
82年	37	22	2	59.46	9.09
83年	24	20	2	83.33	10.00
84年	27	16	-	59.26	-
85年	10	10	3	100.00	30.00
86年 第一次	10	10	1	100.00	10.00
第二次	20	17	-	85.00	-
87年 第一次	8	5	-	62.50	-
第二次	10	8	1	80.00	12.50
第三次	10	6	-	60.00	-
88年 第一次	10	9	-	90.00	-
第二次	62	47	19	75.81	40.43
第三次	46	28	12	60.87	42.86
89年 第一次	28	20	7	71.43	35.00
第二次	30	22	10	73.33	45.45
90年 第一次	20	17	6	85.00	35.29
第二次	15	10	3	66.67	30.00
91年	11	7	2	63.64	28.57
93年	2	2	2	100.00	100.00
95年	3	2	1	66.67	50.00

表69 專門職業及技術人員特種考試報考人數暨錄取或及格率按年及考試性質分  
Table 69 Special Examinations for Professional and Technical Personnel - Registrations & Qualification Rates, by Year and Nature of Examination

(二)中華民國77年至96年 (續一)

( II ) 1988 - 2007 (Cont.1)

單位：人

年 別	報考人數	到考人數	錄取或 及格人數	到考率%	錄取或 及格率%
(2)引水人考試 (2)Examinations for Maritime Pilots					
77年	46	41	3	89.13	7.32
78年	83	75	11	90.36	14.67
79年	61	57	13	93.44	22.81
80年	34	31	4	91.18	12.90
81年	66	59	10	89.39	16.95
82年	6	6	6	100.00	100.00
83年	52	52	9	100.00	17.31
84年	51	49	4	96.08	8.16
85年	41	36	6	87.80	16.67
86年	36	31	6	86.11	19.35
87年	74	59	15	79.73	25.42
89年	47	40	4	85.11	10.00
90年	36	32	2	88.89	6.25
91年	32	26	3	81.25	11.54
92年	47	35	5	74.47	14.29
94年	45	35	4	77.78	11.43
96年	35	29	12	82.86	41.38
(3)驗船師考試 (3)Examinations for Ship Surveyors					
77年	8	4	2	50.00	50.00
78年	4	3	1	75.00	33.33
79年	9	8	1	88.89	12.50
80年	12	11	2	91.67	18.18
81年	12	12	4	100.00	33.33
82年	15	13	4	86.67	30.77
83年	9	6	-	66.67	-
84年	12	11	3	91.67	27.27
85年	9	7	1	77.78	14.29
86年	9	7	1	77.78	14.29
87年	5	3	-	60.00	-
88年	6	4	3	66.67	75.00
89年	3	3	-	100.00	-
90年	2	1	1	50.00	100.00
92年	6	5	-	83.33	-
94年	8	7	-	87.50	-
95年	6	4	3	66.67	75.00
96年	3	2	1	66.67	50.00

表69 專門職業及技術人員特種考試報考人數暨錄取或及格率按年及考試性質分  
Table 69 Special Examinations for Professional and Technical Personnel - Registrations & Qualification Rates, by Year and Nature of Examination

(二)中華民國77年至96年 (續二)

( II ) 1988 - 2007 (Cont.2)

單位：人

年 別	報考人數	到考人數	錄取或 及格人數	到考率%	錄取或 及格率%
-----	------	------	-------------	------	-------------

(4)漁船船員考試

(4)Examinations for Fishing Vessel Crew

77年	2	2	2	100.00	100.00
78年	2	2	1	100.00	50.00
79年	2	2	2	100.00	100.00
80年	1	1	-	100.00	-
81年	1	1	1	100.00	100.00
82年	3	1	1	33.33	100.00
83年	2	2	2	100.00	100.00
84年	2	1	1	50.00	100.00
85年	3	3	1	100.00	33.33
86年	5	5	1	100.00	20.00
87年	6	6	2	100.00	33.33
88年	5	5	3	100.00	60.00
89年	3	2	1	66.67	50.00
90年 第一次	3	2	1	66.67	50.00
第二次	1	-	-	-	-
91年	13	11	4	84.62	36.36
92年	10	6	4	60.00	66.67
93年	3	1	1	33.33	100.00
94年	1	-	-	-	-
95年	2	1	-	50.00	-

(5)消防設備人員考試

(5)Examinations for Fire Facility Personnel

85年	17 689	10 569	897	59.75	8.49
86年	9 063	5 443	307	60.06	5.64
87年	7 154	3 631	341	50.75	9.39
88年	8 147	4 684	998	57.49	21.31
89年	5 994	3 349	812	55.87	24.25
90年	5 040	2 935	498	58.23	16.97
91年	4 333	2 496	348	57.60	13.94
92年	4 274	2 467	476	57.72	19.29
93年	4 577	2 294	186	50.12	8.11
94年	4 303	2 460	360	57.17	14.63
95年 第一次	4 133	2 081	193	50.35	9.27
第二次	4 332	2 302	247	53.14	10.73

表69 專門職業及技術人員特種考試報考人數暨錄取或及格率按年及考試性質分  
Table 69 Special Examinations for Professional and Technical Personnel - Registrations & Qualification Rates, by Year and Nature of Examination

(二)中華民國77年至96年 (續三)

( II ) 1988 - 2007 (Cont.3)

單位：人

年 別	報考人數	到考人數	錄取或 及格人數	到考率%	錄取或 及格率%
-----	------	------	-------------	------	-------------

(6)中醫師考試

(6)Examinations for Doctors of Chinese Medicine

78年	2 701	2 402	104	88.93	4.33
79年	1 790	1 570	54	87.71	3.44
80年	1 620	1 392	103	85.93	7.40
81年	1 685	1 495	100	88.72	6.69
82年	1 737	1 547	73	89.06	4.72
83年	1 711	1 490	68	87.08	4.56
84年	1 841	1 576	118	85.61	7.49
85年	2 234	2 042	91	91.41	4.46
86年	2 167	1 924	29	88.79	1.51
87年	2 136	1 793	37	83.94	2.06
88年	2 131	1 853	154	86.95	8.31
89年	2 312	2 043	129	88.37	6.31
90年	2 588	2 033	15	78.55	0.74
91年	2 686	2 115	167	78.74	7.90
92年	2 806	2 304	25	82.11	1.09
93年	3 008	2 458	27	81.72	1.10
94年	2 948	2 370	27	80.39	1.14
95年	2 899	2 356	167	81.27	7.09
96年	2 962	2 344	14	79.14	0.60

(7)土地登記專業代理人考試

(7)Examinations for Real Estate Agents

80年	18 187	12 805	1 347	70.41	10.52
82年	13 483	9 149	1 636	67.86	17.88
83年	15 059	10 464	937	69.49	8.95
84年 第一次	19 000	13 396	1 317	70.51	9.83
第二次	16 353	8 667	1 790	53.00	20.65
85年	13 021	8 051	2 459	61.83	30.54
86年	11 977	7 709	1 541	64.37	19.99
87年	10 035	6 493	1 034	64.70	15.92
88年	8 200	4 976	877	60.68	17.62
89年	6 586	3 914	680	59.43	17.37
90年	4 757	2 681	476	56.36	17.75
91年	3 580	1 798	75	50.22	4.17



表69 專門職業及技術人員特種考試報考人數暨錄取或及格率按年及考試性質分  
Table 69 Special Examinations for Professional and Technical Personnel - Registrations & Qualification Rates, by Year and Nature of Examination

(二)中華民國77年至96年 (續四)

( II ) 1988 - 2007 (Cont.4)

單位：人

年 別	報考人數	到考人數	錄取或 及格人數	到考率%	錄取或 及格率%
<b>(8)不動產估價師考試</b>					
<b>(8)Examinations for Real Estate Appraisers</b>					
91年	274	196	83	71.53	42.35
93年	172	124	25	72.09	20.16
94年	187	137	18	73.26	13.14
<b>(9)不動產經紀人考試</b>					
<b>(9)Examinations for Real Estate Brokers</b>					
88年	7 599	5 775	2 798	76.00	48.45
89年	4 388	3 036	709	69.19	23.35
90年 第一次	2 444	1 737	540	71.07	31.09
第二次	2 547	1 561	529	61.29	33.89
92年	1 938	1 363	347	70.33	25.46
<b>(10)呼吸治療師考試</b>					
<b>(10)Examinations for Respiratory Therapists</b>					
92年	1 031	990	649	96.02	65.56
93年	593	570	425	96.12	74.56
94年	213	198	55	92.96	27.78
95年 第一次	120	113	13	94.17	11.50
第二次	137	130	70	94.89	53.85
<b>(11)心理師考試</b>					
<b>(11)Examinations for Psychologists</b>					
92年	706	633	425	89.66	67.14
93年	428	360	232	84.11	64.44
94年	354	309	87	87.29	28.16
<b>(12)醫事檢驗生考試</b>					
<b>(12)Examinations for Medical Laboratory Assistants</b>					
90年 第一次	45	45	-	100.00	-
第二次	42	30	3	71.43	10.00
91年	43	38	12	88.37	31.58
92年	29	26	4	89.66	15.38
93年	27	21	2	77.78	9.52

表69 專門職業及技術人員特種考試報考人數暨錄取或及格率按年及考試性質分  
Table 69 Special Examinations for Professional and Technical Personnel - Registrations & Qualification Rates, by Year and Nature of Examination

(二)中華民國77年至96年 (續五)

( II ) 1988 - 2007 (Cont.5)

單位：人

年 別	報考人數	到考人數	錄取或 及格人數	到考率%	錄取或 及格率%
-----	------	------	-------------	------	-------------

(13)專責報關人員考試

(13)Examinations for Customs Clearance Agents

83年	753	363	47	48.21	12.95
85年	751	473	17	62.98	3.59
86年	601	319	10	53.08	3.13
87年	450	227	42	50.44	18.50
88年	418	235	61	56.22	25.96
89年	333	188	50	56.46	26.60
90年	365	196	9	53.70	4.59
91年	276	146	44	52.90	30.14
92年	490	248	16	50.61	6.45
93年	442	231	11	52.26	4.76
94年	437	233	30	53.32	12.88

(14)保險從業人員考試

(14)Examinations for Insurance Professionals

83年	6 295	2 944	652	46.77	22.15
85年	2 689	1 555	272	57.83	17.49
86年	3 275	1 847	317	56.40	17.16
87年	2 243	1 255	361	55.95	28.76
88年	1 878	1 120	243	59.64	21.70
89年	1 744	953	203	54.64	21.30
90年	2 757	1 435	267	52.05	18.61
91年	1 686	870	137	51.60	15.75
92年	1 707	884	252	51.79	28.51
93年	1 475	683	106	46.31	15.52
94年	1 292	656	133	50.77	20.27

(15)物理治療人員考試

(15)Examinations for Physical Therapists

85年	318	238	45	74.84	18.91
86年	183	159	39	86.89	24.53
88年	166	140	59	84.34	42.14

表69 專門職業及技術人員特種考試報考人數暨錄取或及格率按年及考試性質分  
Table 69 Special Examinations for Professional and Technical Personnel - Registrations & Qualification Rates, by Year and Nature of Examination

(二)中華民國77年至96年 (續完)

( II ) 1988 - 2007 (Cont.End)

單位：人

年 別	報考人數	到考人數	錄取或 及格人數	到考率%	錄取或 及格率%
-----	------	------	-------------	------	-------------

(16)社會工作師考試

(16)Examinations for Social Workers

88年	609	422	37	69.29	8.77
89年	334	238	33	71.26	13.87
90年	319	202	60	63.32	29.70
92年	276	198	104	71.74	52.53

(17)營養師考試

(17)Examinations for Dietitians

77年	455	363	136	79.78	37.47
78年	139	104	38	74.82	36.54
79年	115	84	30	73.04	35.71
81年	85	62	21	72.94	33.87

(18)職能治療人員考試

(18)Examinations for Occupational Therapists

87年	107	95	18	88.79	18.95
88年	71	59	17	83.10	28.81
90年	68	62	12	91.18	19.35

表70 近5年專門職業及技術人員特種考試報考人數暨錄取或及格率按考試名稱分  
Table 70 Special Examinations for Professional and Technical Personnel - Registrations & Qualification Rates, by Examination Name, last 5 years

中華民國92年至96年（2003-2007）

單位：人

年別及考試名稱別	報考人數	到考人數	錄取或 及格人數	到考率%	錄取或 及格率%
<b>92年</b>	<b>14 490</b>	<b>10 009</b>	<b>2 504</b>	<b>69.08</b>	<b>25.02</b>
航海人員考試	1 170	850	197	72.65	23.18
引水人考試	47	35	5	74.47	14.29
驗船師考試	6	5	-	83.33	-
漁船船員考試	10	6	4	60.00	66.67
中醫師考試	2 806	2 304	25	82.11	1.09
專責報關人員考試	490	248	16	50.61	6.45
保險從業人員考試	1 707	884	252	51.79	28.51
消防設備人員考試	4 274	2 467	476	57.72	19.29
社會工作師考試	276	198	104	71.74	52.53
不動產經紀人考試	1 938	1 363	347	70.33	25.46
醫事檢驗生考試	29	26	4	89.66	15.38
呼吸治療師考試	1 031	990	649	96.02	65.56
心理師考試	706	633	425	89.66	67.14
<b>93年</b>	<b>12 472</b>	<b>8 332</b>	<b>1 121</b>	<b>66.81</b>	<b>13.45</b>
第一次航海人員考試	323	291	4	90.09	1.37
第二次航海人員考試	439	403	16	91.80	3.97
第三次航海人員考試	418	385	48	92.11	12.47
第四次航海人員考試	565	509	36	90.09	7.07
船舶電信人員考試	2	2	2	100.00	100.00
漁船船員考試	3	1	1	33.33	100.00
中醫師考試	3 008	2 458	27	81.72	1.10

表70 近5年專門職業及技術人員特種考試報考人數暨錄取或及格率按考試名稱分(續一)

Table 70 Special Examinations for Professional and Technical Personnel - Registrations & Qualification Rates, by Examination Name, last 5 years (Cont.1)

中華民國92年至96年 (2003-2007)

單位：人

年別及考試名稱別	報考人數	到考人數	錄取或 及格人數	到考率%	錄取或 及格率%
專責報關人員考試	442	231	11	52.26	4.76
保險從業人員考試	1 475	683	106	46.31	15.52
消防設備人員考試	4 577	2 294	186	50.12	8.11
醫事檢驗生考試	27	21	2	77.78	9.52
呼吸治療師考試	593	570	425	96.12	74.56
心理師考試	428	360	232	84.11	64.44
不動產估價師考試	172	124	25	72.09	20.16
<b>94年</b>	<b>12 008</b>	<b>8 433</b>	<b>938</b>	<b>70.23</b>	<b>11.12</b>
第一次航海人員考試	520	467	49	89.81	10.49
第二次航海人員考試	487	452	63	92.81	13.94
第三次航海人員考試	621	574	54	92.43	9.41
第四次航海人員考試	592	535	58	90.37	10.84
引水人考試	45	35	4	77.78	11.43
驗船師考試	8	7	-	87.50	-
漁船船員考試	1	-	-	-	-
中醫師考試	2 948	2 370	27	80.39	1.14
專責報關人員考試	437	233	30	53.32	12.88
保險從業人員考試	1 292	656	133	50.77	20.27
消防設備人員考試	4 303	2 460	360	57.17	14.63
呼吸治療師考試	213	198	55	92.96	27.78
心理師考試	354	309	87	87.29	28.16
不動產估價師考試	187	137	18	73.26	13.14

表70 近5年專門職業及技術人員特種考試報考人數暨錄取或及格率按考試名稱分 (續完)

Table 70 Special Examinations for Professional and Technical Personnel - Registrations & Qualification Rates, by Examination Name, last 5 years (Cont.End)

中華民國92年至96年 (2003-2007)

單位：人

年別及考試名稱別	報考人數	到考人數	錄取或 及格人數	到考率%	錄取或 及格率%
<b>95年</b>	<b>13 963</b>	<b>9 105</b>	<b>975</b>	<b>65.21</b>	<b>10.71</b>
第一次航海人員考試	618	567	66	91.75	11.64
第二次航海人員考試	602	546	72	90.70	13.19
第三次航海人員考試	568	511	86	89.96	16.83
第四次航海人員考試	543	492	57	90.61	11.59
船舶電信人員考試	3	2	1	66.67	50.00
驗船師考試	6	4	3	66.67	75.00
漁船船員考試	2	1	-	50.00	-
中醫師考試	2 899	2 356	167	81.27	7.09
第一次消防設備人員考試	4 133	2 081	193	50.35	9.27
第二次消防設備人員考試	4 332	2 302	247	53.14	10.73
第一次呼吸治療師考試	120	113	13	94.17	11.50
第二次呼吸治療師考試	137	130	70	94.89	53.85
<b>96年</b>	<b>4 998</b>	<b>4 180</b>	<b>289</b>	<b>83.63</b>	<b>6.91</b>
第一次航海人員考試	445	410	58	92.13	14.15
第二次航海人員考試	543	491	64	90.42	13.03
第三次航海人員考試	474	426	51	89.87	11.97
第四次航海人員考試	536	478	89	89.18	18.62
引水人考試	35	29	12	82.86	41.38
驗船師考試	3	2	1	66.67	50.00
中醫師考試	2 962	2 344	14	79.14	0.60

表71 專門職業及技術人員特種考試錄取或及格人員性別與平均年齡按年分  
Table 71 Special Examinations for Professional and Technical Personnel - Gender &  
Average Age of Qualifying Examinees, by Year

(一)航海人員考試

( I )Examinations for Seafarers

中華民國77年至96年 ( 1988 - 2007 )

單位：人

年 別	人數總計	男 性		女 性		平均年齡 (歲)
		人數	百分比 %	人數	百分比 %	
77年	281	...	...	...	...	29.50
78年	222	...	...	...	...	30.09
79年	320	...	...	...	...	31.20
80年	305	...	...	...	...	32.29
81年	467	467	100.00	-	-	32.70
82年	352	352	100.00	-	-	33.51
83年	457	457	100.00	-	-	32.51
84年	374	374	100.00	-	-	33.00
85年	337	337	100.00	-	-	32.70
86年	417	416	99.76	1	0.24	31.27
87年	571	569	99.65	2	0.35	32.92
88年	504	497	98.61	7	1.39	33.98
89年	319	310	97.18	9	2.82	36.38
90年	494	481	97.37	13	2.63	33.34
91年	328	323	98.48	5	1.52	31.32
92年	197	193	97.97	4	2.03	30.65
93年	104	93	89.42	11	10.58	28.55
94年	224	211	94.20	13	5.80	28.33
95年	281	248	88.26	33	11.74	26.98
96年	262	237	90.46	25	9.54	26.66

表71 專門職業及技術人員特種考試錄取或及格人員性別與平均年齡按年分

Table 71 Special Examinations for Professional and Technical Personnel - Gender & Average Age of Qualifying Examinees, by Year

(二)船舶電信人員考試

(II)Examinations for Vessel Telecommunications Personnel

中華民國77年至96年(1988 - 2007)

單位：人

年 別	人數總計	男 性		女 性		平均年齡 (歲)
		人數	百分比 %	人數	百分比 %	
77年	17	...	...	...	...	25.82
78年	11	...	...	...	...	20.46
79年	5	...	...	...	...	30.60
80年	4	...	...	...	...	33.50
81年	3	3	100.00	-	-	25.33
82年	2	2	100.00	-	-	33.50
83年	2	2	100.00	-	-	48.50
84年	-	-	-	-	-	-
85年	3	3	100.00	-	-	40.00
86年	1	1	100.00	-	-	43.00
87年	1	1	100.00	-	-	44.00
88年	31	31	100.00	-	-	40.17
89年	17	17	100.00	-	-	41.79
90年	9	9	100.00	-	-	42.89
91年	2	2	100.00	-	-	42.50
92年	-	-	-	-	-	-
93年	2	2	100.00	-	-	28.00
94年	-	-	-	-	-	-
95年	1	1	100.00	-	-	38.00
96年	-	-	-	-	-	-



表71 專門職業及技術人員特種考試錄取或及格人員性別與平均年齡按年分  
Table 71 Special Examinations for Professional and Technical Personnel - Gender &  
Average Age of Qualifying Examinees, by Year

(三)引水人考試

(III)Examinations for Maritime Pilots

中華民國77年至96年(1988 - 2007)

單位：人

年 別	人數總計	男 性		女 性		平均年齡 (歲)
		人數	百分比 %	人數	百分比 %	
77年	3	...	...	...	...	40.67
78年	11	...	...	...	...	41.64
79年	13	...	...	...	...	42.62
80年	4	...	...	...	...	43.00
81年	10	10	100.00	-	-	42.40
82年	6	6	100.00	-	-	45.33
83年	9	9	100.00	-	-	45.60
84年	4	4	100.00	-	-	42.50
85年	6	6	100.00	-	-	44.33
86年	6	6	100.00	-	-	46.50
87年	15	15	100.00	-	-	44.67
88年	-	-	-	-	-	-
89年	4	4	100.00	-	-	44.00
90年	2	2	100.00	-	-	46.00
91年	3	3	100.00	-	-	43.67
92年	5	5	100.00	-	-	46.00
93年	-	-	-	-	-	-
94年	4	4	100.00	-	-	47.25
95年	-	-	-	-	-	-
96年	12	12	100.00	-	-	46.58

表71 專門職業及技術人員特種考試錄取或及格人員性別與平均年齡按年分

Table 71 Special Examinations for Professional and Technical Personnel - Gender & Average Age of Qualifying Examinees, by Year

(四)驗船師考試

(IV)Examinations for Ship Surveyors

中華民國77年至96年 (1988 - 2007)

單位：人

年 別	人數總計	男 性		女 性		平均年齡 (歲)
		人數	百分比 %	人數	百分比 %	
77年	2	...	...	...	...	39.00
78年	1	...	...	...	...	35.00
79年	1	...	...	...	...	41.00
80年	2	...	...	...	...	40.50
81年	4	...	...	...	...	40.50
82年	4	4	100.00	-	-	36.25
83年	-	-	-	-	-	-
84年	3	3	100.00	-	-	33.00
85年	1	1	100.00	-	-	30.00
86年	1	1	100.00	-	-	33.00
87年	-	-	-	-	-	-
88年	3	3	100.00	-	-	45.00
89年	-	-	-	-	-	-
90年	1	1	100.00	-	-	33.00
91年	-	-	-	-	-	-
92年	-	-	-	-	-	-
93年	-	-	-	-	-	-
94年	-	-	-	-	-	-
95年	3	3	100.00	-	-	47.33
96年	1	1	100.00	-	-	49.00

表71 專門職業及技術人員特種考試錄取或及格人員性別與平均年齡按年分  
 Table 71 Special Examinations for Professional and Technical Personnel - Gender &  
 Average Age of Qualifying Examinees, by Year

(五)漁船船員考試

(V)Examinations for Fishing Vessel Crew

中華民國77年至96年(1988 - 2007)

單位：人

年 別	人數總計	男 性		女 性		平均年齡 (歲)
		人數	百分比 %	人數	百分比 %	
77年	2	...	...	...	...	25.50
78年	1	...	...	...	...	27.00
79年	2	...	...	...	...	25.00
80年	-	-	-	-	-	-
81年	1	1	100.00	-	-	25.00
82年	1	1	100.00	-	-	35.00
83年	2	2	100.00	-	-	34.50
84年	1	1	100.00	-	-	31.00
85年	1	1	100.00	-	-	28.00
86年	1	1	100.00	-	-	23.00
87年	2	2	100.00	-	-	28.00
88年	3	3	100.00	-	-	32.22
89年	1	1	100.00	-	-	41.00
90年	1	1	100.00	-	-	34.00
91年	4	4	100.00	-	-	37.25
92年	4	4	100.00	-	-	25.00
93年	1	1	100.00	-	-	45.00
94年	-	-	-	-	-	-
95年	-	-	-	-	-	-
96年	-	-	-	-	-	-

表71 專門職業及技術人員特種考試錄取或及格人員性別與平均年齡按年分

Table 71 Special Examinations for Professional and Technical Personnel - Gender & Average Age of Qualifying Examinees, by Year

(六)中醫師考試

(VI)Examinations for Doctors of Chinese Medicine

中華民國77年至96年(1988 - 2007)

單位：人

年 別	人數總計	男 性		女 性		平均年齡 (歲)
		人數	百分比 %	人數	百分比 %	
77年	-	-	-	-	-	-
78年	104	...	...	...	...	31.70
79年	54	...	...	...	...	30.59
80年	103	...	...	...	...	32.06
81年	100	70	70.00	30	30.00	31.42
82年	73	48	65.75	25	34.25	30.78
83年	68	45	66.18	23	33.82	33.00
84年	118	85	72.03	33	27.97	33.32
85年	91	58	63.74	33	36.26	31.11
86年	29	19	65.52	10	34.48	32.00
87年	37	29	78.38	8	21.62	31.70
88年	154	99	64.29	55	35.71	34.35
89年	129	86	66.67	43	33.33	33.75
90年	15	12	80.00	3	20.00	33.00
91年	167	125	74.85	42	25.15	34.93
92年	25	17	68.00	8	32.00	32.40
93年	27	19	70.37	8	29.63	31.41
94年	27	14	51.85	13	48.15	33.63
95年	167	99	59.28	68	40.72	36.21
96年	14	3	21.43	11	78.57	32.50

表71 專門職業及技術人員特種考試錄取或及格人員性別與平均年齡按年分  
Table 71 Special Examinations for Professional and Technical Personnel - Gender &  
Average Age of Qualifying Examinees, by Year

(七)消防設備人員考試

(VII)Examinations for Fire Facility Personnel

中華民國77年至96年(1988 - 2007)

單位：人

年 別	人數總計	男 性		女 性		平均年齡 (歲)
		人數	百分比 %	人數	百分比 %	
85年	897	868	96.77	29	3.23	30.15
86年	307	294	95.77	13	4.23	30.93
87年	341	326	95.60	15	4.40	32.35
88年	998	945	94.69	53	5.31	31.90
89年	812	759	93.47	53	6.53	31.39
90年	498	467	93.78	31	6.22	31.05
91年	348	329	94.54	19	5.46	30.51
92年	476	440	92.44	36	7.56	32.33
93年	186	166	89.25	20	10.75	30.79
94年	360	338	93.89	22	6.11	31.95
95年	440	394	89.55	46	10.45	30.60

(八)專責報關人員考試

(VIII)Examinations for Customs Clearance Agents

中華民國77年至96年(1988 - 2007)

單位：人

年 別	人數總計	男 性		女 性		平均年齡 (歲)
		人數	百分比 %	人數	百分比 %	
83年	47	32	68.09	15	31.91	34.23
85年	17	9	52.94	8	47.06	22.18
86年	10	6	60.00	4	40.00	31.60
87年	42	20	47.62	22	52.38	31.02
88年	61	31	50.82	30	49.18	31.31
89年	50	27	54.00	23	46.00	30.90
90年	9	6	66.67	3	33.33	29.78
91年	44	21	47.73	23	52.27	32.39
92年	16	7	43.75	9	56.25	29.94
93年	11	4	36.36	7	63.64	31.09
94年	30	16	53.33	14	46.67	32.53

表71 專門職業及技術人員特種考試錄取或及格人員性別與平均年齡按年分  
 Table 71 Special Examinations for Professional and Technical Personnel - Gender &  
 Average Age of Qualifying Examinees, by Year

(九)保險從業人員考試

(IX)Examinations for Insurance Professionals

中華民國77年至96年(1988 - 2007)

單位：人

年 別	人數總計	男 性		女 性		平均年齡 (歲)
		人數	百分比 %	人數	百分比 %	
83年	652	392	60.12	260	39.88	31.87
85年	272	156	57.35	116	42.65	29.82
86年	317	174	54.89	143	45.11	29.13
87年	361	211	58.45	150	41.55	30.08
88年	243	144	59.26	99	40.74	31.05
89年	203	134	66.01	69	33.99	32.80
90年	267	178	66.67	89	33.33	32.55
91年	137	92	67.15	45	32.85	33.19
92年	252	132	52.38	120	47.62	35.21
93年	106	55	51.89	51	48.11	33.06
94年	133	77	57.89	56	42.11	34.86

表72 96年專門職業及技術人員特種考試報考人數暨錄取或及格率按類科分

(一)航海人員考試

類科別	報考					到考				
	總計	男性		女性		總計	男性		女性	
		人數	%	人數	%		人數	%	人數	%

(1)第一次

總計	445	416	93.48	29	6.52	410	383	93.41	27	6.59
航行員	220	192	87.27	28	12.73	196	170	86.73	26	13.27
一等船副	181	153	84.53	28	15.47	163	137	84.05	26	15.95
二等船副	39	39	100.00	-	-	33	33	100.00	-	-
輪機員	225	224	99.56	1	0.44	214	213	99.53	1	0.47
一等管輪	198	197	99.49	1	0.51	189	188	99.47	1	0.53
二等管輪	27	27	100.00	-	-	25	25	100.00	-	-

(2)第二次

總計	543	492	90.61	51	9.39	491	443	90.22	48	9.78
航行員	271	224	82.66	47	17.34	236	191	80.93	45	19.07
一等船副	222	176	79.28	46	20.72	194	150	77.32	44	22.68
二等船副	49	48	97.96	1	2.04	42	41	97.62	1	2.38
輪機員	272	268	98.53	4	1.47	255	252	98.82	3	1.18
一等管輪	229	225	98.25	4	1.75	217	214	98.62	3	1.38
二等管輪	43	43	100.00	-	-	38	38	100.00	-	-

Table 72 Special Examinations for Professional and Technical Personnel - Registrations & Qualification Rates, by Category, 2007

( I )Examinations for Seafarers

單位：人

總計	錄取或及格				到考率%			錄取或及格率%		
	男性		女性		總到考率	男性	女性	總及格率	男性	女性
	人數	%	人數	%						

(1)No.1

58	56	96.55	2	3.45	92.13	92.07	93.10	14.15	14.62	7.41
29	27	93.10	2	6.90	89.09	88.54	92.86	14.80	15.88	7.69
21	19	90.48	2	9.52	90.06	89.54	92.86	12.88	13.87	7.69
8	8	100.00	-	-	84.62	84.62	-	24.24	24.24	-
29	29	100.00	-	-	95.11	95.09	100.00	13.55	13.62	-
27	27	100.00	-	-	95.45	95.43	100.00	14.29	14.36	-
2	2	100.00	-	-	92.59	92.59	-	8.00	8.00	-

(2)No.2

64	59	92.19	5	7.81	90.42	90.04	94.12	13.03	13.32	10.42
43	38	88.37	5	11.63	87.08	85.27	95.74	18.22	19.90	11.11
35	30	85.71	5	14.29	87.39	85.23	95.65	18.04	20.00	11.36
8	8	100.00	-	-	85.71	85.42	100.00	19.05	19.51	-
21	21	100.00	-	-	93.75	94.03	75.00	8.24	8.33	-
17	17	100.00	-	-	94.76	95.11	75.00	7.83	7.94	-
4	4	100.00	-	-	88.37	88.37	-	10.53	10.53	-



表72 96年專門職業及技術人員特種考試報考人數暨錄取或及格率按類科分

(一)航海人員考試(續)

類科別	報考					到考				
	總計	男性		女性		總計	男性		女性	
		人數	%	人數	%		人數	%	人數	%

(3)第三次

總計	474	423	89.24	51	10.76	426	383	89.91	43	10.09
航行員	252	205	81.35	47	18.65	227	187	82.38	40	17.62
一等船副	217	171	78.80	46	21.20	201	161	80.10	40	19.90
二等船副	35	34	97.14	1	2.86	26	26	100.00	-	-
輪機員	222	218	98.20	4	1.80	199	196	98.49	3	1.51
一等管輪	193	189	97.93	4	2.07	176	173	98.30	3	1.70
二等管輪	29	29	100.00	-	-	23	23	100.00	-	-

(4)第四次

總計	536	481	89.74	55	10.26	478	424	88.70	54	11.30
航行員	241	188	78.01	53	21.99	213	161	75.59	52	24.41
一等船副	216	164	75.93	52	24.07	196	145	73.98	51	26.02
二等船副	25	24	96.00	1	4.00	17	16	94.12	1	5.88
輪機員	295	293	99.32	2	0.68	265	263	99.25	2	0.75
一等管輪	254	252	99.21	2	0.79	236	234	99.15	2	0.85
二等管輪	41	41	100.00	-	-	29	29	100.00	-	-

Table 72 Special Examinations for Professional and Technical Personnel - Registrations & Qualification Rates, by Category, 2007

( I )Examinations for Seafarers (Cont.)

單位：人

總計	錄取或及格				到考率%			錄取或及格率%		
	男性		女性		總到考率	男性	女性	總及格率	男性	女性
	人數	%	人數	%						

(3)No.3

51	43	84.31	8	15.69	89.87	90.54	84.31	11.97	11.23	18.60
33	25	75.76	8	24.24	90.08	91.22	85.11	14.54	13.37	20.00
26	18	69.23	8	30.77	92.63	94.15	86.96	12.94	11.18	20.00
7	7	100.00	-	-	74.29	76.47	-	26.92	26.92	-
18	18	100.00	-	-	89.64	89.91	75.00	9.05	9.18	-
15	15	100.00	-	-	91.19	91.53	75.00	8.52	8.67	-
3	3	100.00	-	-	79.31	79.31	-	13.04	13.04	-

(4)No.4

89	79	88.76	10	11.24	89.18	88.15	98.18	18.62	18.63	18.52
45	35	77.78	10	22.22	88.38	85.64	98.11	21.13	21.74	19.23
42	32	76.19	10	23.81	90.74	88.41	98.08	21.43	22.07	19.61
3	3	100.00	-	-	68.00	66.67	100.00	17.65	18.75	-
44	44	100.00	-	-	89.83	89.76	100.00	16.60	16.73	-
41	41	100.00	-	-	92.91	92.86	100.00	17.37	17.52	-
3	3	100.00	-	-	70.73	70.73	-	10.34	10.34	-

表72 96年專門職業及技術人員特種考試報考人數暨錄取或及格率按類科分

(二)中醫師考試

	報考					到考				
	總計	男性		女性		總計	男性		女性	
		人數	%	人數	%		人數	%	人數	%
中醫師	2 962	1 854	62.59	1 108	37.41	2 344	1 446	61.69	898	38.31

(三)驗船師考試

	報考					到考				
	總計	男性		女性		總計	男性		女性	
		人數	%	人數	%		人數	%	人數	%
驗船師	3	3	100.00	-	-	2	2	100.00	-	-

(四)引水人考試

	報考					到考				
	總計	男性		女性		總計	男性		女性	
		人數	%	人數	%		人數	%	人數	%
總計	35	35	100.00	-	-	29	29	100.00	-	-
甲種引水人(高雄港)	25	25	100.00	-	-	21	21	100.00	-	-
甲種引水人(安平港)	3	3	100.00	-	-	3	3	100.00	-	-
甲種引水人(基隆港)	2	2	100.00	-	-	2	2	100.00	-	-
甲種引水人(台北港)	5	5	100.00	-	-	3	3	100.00	-	-

Table 72 Special Examinations for Professional and Technical Personnel - Registrations & Qualification Rates, by Category, 2007

(II) Examinations for Doctors of Chinese Medicine

單位：人

總計	錄取或及格				到考率%			錄取或及格率%		
	男性		女性		總到考率	男性	女性	總及格率	男性	女性
	人數	%	人數	%						
14	3	21.43	11	78.57	79.14	77.99	81.05	0.60	0.21	1.22

(III) Examinations for Ship Surveyors

單位：人

總計	錄取或及格				到考率%			錄取或及格率%		
	男性		女性		總到考率	男性	女性	總及格率	男性	女性
	人數	%	人數	%						
1	1	100.00	-	-	66.67	66.67	-	50.00	50.00	-

(IV) Examinations for Maritime Pilots

單位：人

總計	錄取或及格				到考率%			錄取或及格率%		
	男性		女性		總到考率	男性	女性	總及格率	男性	女性
	人數	%	人數	%						
12	12	100.00	-	-	82.86	82.86	-	41.38	41.38	-
7	7	100.00	-	-	84.00	84.00	-	33.33	33.33	-
1	1	100.00	-	-	100.00	100.00	-	33.33	33.33	-
1	1	100.00	-	-	100.00	100.00	-	50.00	50.00	-
3	3	100.00	-	-	60.00	60.00	-	100.00	100.00	-

表73 96年專門職業及技術人員特種考試報考人員教育程度按類科分  
Table 73 Special Examinations for Professional and Technical Personnel - Education  
Level of Registrants, by Category, 2007

(一)航海人員考試

( I )Examinations for Seafarers

單位：人

類 科 別	總計	博士	碩士	學士	副學士 (專科)	高中(職) 以下
-------	----	----	----	----	-------------	-------------

(1)第一次 (No.1)

總 計	445	-	12	230	181	22
男	416	-	10	214	170	22
女	29	-	2	16	11	-
航行員	220	-	7	147	55	11
男	192	-	5	132	44	11
女	28	-	2	15	11	-
一等船副	181	-	6	126	48	1
男	153	-	4	111	37	1
女	28	-	2	15	11	-
二等船副	39	-	1	21	7	10
男	39	-	1	21	7	10
輪機員	225	-	5	83	126	11
男	224	-	5	82	126	11
女	1	-	-	1	-	-
一等管輪	198	-	5	78	112	3
男	197	-	5	77	112	3
女	1	-	-	1	-	-
二等管輪	27	-	-	5	14	8
男	27	-	-	5	14	8

(2)第二次 (No.2)

總 計	543	-	11	289	218	25
男	492	-	9	253	205	25
女	51	-	2	36	13	-
航行員	271	-	6	196	62	7
男	224	-	4	162	51	7
女	47	-	2	34	11	-

表73 96年專門職業及技術人員特種考試報考人員教育程度按類科分  
Table 73 Special Examinations for Professional and Technical Personnel - Education  
Level of Registrants, by Category, 2007

(一)航海人員考試(續一)

( I )Examinations for Seafarers (cont.1)

單位：人

類 科 別	總計	博士	碩士	學士	副學士 (專科)	高中(職) 以下
一等船副	222	-	4	169	49	-
男	176	-	2	136	38	-
女	46	-	2	33	11	-
二等船副	49	-	2	27	13	7
男	48	-	2	26	13	7
女	1	-	-	1	-	-
輪機員	272	-	5	93	156	18
男	268	-	5	91	154	18
女	4	-	-	2	2	-
一等管輪	229	-	5	86	135	3
男	225	-	5	84	133	3
女	4	-	-	2	2	-
二等管輪	43	-	-	7	21	15
男	43	-	-	7	21	15

(3)第三次 (No.3)

總 計	474	-	5	282	163	24
男	423	-	3	245	151	24
女	51	-	2	37	12	-
航行員	252	-	4	185	56	7
男	205	-	2	150	46	7
女	47	-	2	35	10	-
一等船副	217	-	4	164	48	1
男	171	-	2	130	38	1
女	46	-	2	34	10	-
二等船副	35	-	-	21	8	6
男	34	-	-	20	8	6
女	1	-	-	1	-	-
輪機員	222	-	1	97	107	17
男	218	-	1	95	105	17
女	4	-	-	2	2	-

表73 96年專門職業及技術人員特種考試報考人員教育程度按類科分  
Table 73 Special Examinations for Professional and Technical Personnel - Education  
Level of Registrants, by Category, 2007

(一)航海人員考試(續完)

( I )Examinations for Seafarers (Cont.End)

單位：人

類 科 別	總計	博士	碩士	學士	副學士 (專科)	高中(職) 以下
一等管輪	193	-	1	91	99	2
男	189	-	1	89	97	2
女	4	-	-	2	2	-
二等管輪	29	-	-	6	8	15
男	29	-	-	6	8	15

(4)第四次 (No.4)

總 計	536	-	4	285	219	28
男	481	-	3	253	197	28
女	55	-	1	32	22	-
航行員	241	-	1	166	71	3
男	188	-	-	134	51	3
女	53	-	1	32	20	-
一等船副	216	-	1	148	67	-
男	164	-	-	117	47	-
女	52	-	1	31	20	-
二等船副	25	-	-	18	4	3
男	24	-	-	17	4	3
女	1	-	-	1	-	-
輪機員	295	-	3	119	148	25
男	293	-	3	119	146	25
女	2	-	-	-	2	-
一等管輪	254	-	3	115	135	1
男	252	-	3	115	133	1
女	2	-	-	-	2	-
二等管輪	41	-	-	4	13	24
男	41	-	-	4	13	24

表73 96年專門職業及技術人員特種考試報考人員教育程度按類科分  
Table 73 Special Examinations for Professional and Technical Personnel - Education  
Level of Registrants, by Category, 2007

(二)中醫師考試

(II)Examinations for Doctors of Chinese Medicine

單位：人

類 科 別	總計	博士	碩士	學士	副學士 (專科)	高中(職) 以下
中醫師	2 962	17	256	1 302	831	556
男	1 854	16	179	748	540	371
女	1 108	1	77	554	291	185

(三)驗船師考試

(III)Examinations for Ship Surveyors

單位：人

類 科 別	總計	博士	碩士	學士	副學士 (專科)	高中(職) 以下
驗船師	3	-	1	2	-	-
男	3	-	1	2	-	-

(四)引水人考試

(IV)Examinations for Maritime Pilots

單位：人

類 科 別	總計	博士	碩士	學士	副學士 (專科)	高中(職) 以下
總 計	35	-	3	16	12	4
男	35	-	3	16	12	4
甲種引水人(高雄港)	25	-	2	12	8	3
男	25	-	2	12	8	3
甲種引水人(安平港)	3	-	-	2	1	-
男	3	-	-	2	1	-
甲種引水人(基隆港)	2	-	-	-	1	1
男	2	-	-	-	1	1
甲種引水人(台北港)	5	-	1	2	2	-
男	5	-	1	2	2	-



表74 96年專門職業及技術人員特種考試錄取或及格人員教育程度按類科分  
 Table 74 Special Examinations for Professional and Technical Personnel - Education Level  
 of Qualifying Examinees, by Category, 2007

(一)航海人員考試

( I )Examinations for Seafarers

單位：人

類 科 別	總計	博士	碩士	學士	副學士 (專科)	高中(職) 以下
-------	----	----	----	----	-------------	-------------

(1)第一次 (No.1)

總 計	58	-	2	34	19	3
男	56	-	2	33	18	3
女	2	-	-	1	1	-
航行員	29	-	2	23	3	1
男	27	-	2	22	2	1
女	2	-	-	1	1	-
一等船副	21	-	1	17	3	-
男	19	-	1	16	2	-
女	2	-	-	1	1	-
二等船副	8	-	1	6	-	1
男	8	-	1	6	-	1
輪機員	29	-	-	11	16	2
男	29	-	-	11	16	2
女	-	-	-	-	-	-
一等管輪	27	-	-	11	15	1
男	27	-	-	11	15	1
女	-	-	-	-	-	-
二等管輪	2	-	-	-	1	1
男	2	-	-	-	1	1

(2)第二次 (No.2)

總 計	64	-	4	38	22	-
男	59	-	4	34	21	-
女	5	-	-	4	1	-
航行員	43	-	3	29	11	-
男	38	-	3	25	10	-
女	5	-	-	4	1	-

表74 96年專門職業及技術人員特種考試錄取或及格人員教育程度按類科分

Table 74 Special Examinations for Professional and Technical Personnel - Education Level of Qualifying Examinees, by Category, 2007

(一)航海人員考試 (續一)

( I )Examinations for Seafarers (Cont.1)

單位：人

類 科 別	總計	博士	碩士	學士	副學士 (專科)	高中(職) 以下
一等船副	35	-	1	26	8	-
男	30	-	1	22	7	-
女	5	-	-	4	1	-
二等船副	8	-	2	3	3	-
男	8	-	2	3	3	-
女	-	-	-	-	-	-
輪機員	21	-	1	9	11	-
男	21	-	1	9	11	-
女	-	-	-	-	-	-
一等管輪	17	-	1	7	9	-
男	17	-	1	7	9	-
女	-	-	-	-	-	-
二等管輪	4	-	-	2	2	-
男	4	-	-	2	2	-

(3)第三次 (No.3)

總 計	51	-	2	28	19	2
男	43	-	1	22	18	2
女	8	-	1	6	1	-
航行員	33	-	2	23	7	1
男	25	-	1	17	6	1
女	8	-	1	6	1	-
一等船副	26	-	2	19	5	-
男	18	-	1	13	4	-
女	8	-	1	6	1	-
二等船副	7	-	-	4	2	1
男	7	-	-	4	2	1
女	-	-	-	-	-	-
輪機員	18	-	-	5	12	1
男	18	-	-	5	12	1
女	-	-	-	-	-	-

表74 96年專門職業及技術人員特種考試錄取或及格人員教育程度按類科分  
 Table74 Special Examinations for Professional and Technical Personnel - Education Level  
 of Qualifying Examinees, by Category, 2007

(一)航海人員考試 (續完)

( I )Examinations for Seafarers (Cont.End)

單位：人

類 科 別	總計	博士	碩士	學士	副學士 (專科)	高中(職) 以下
一等管輪	15	-	-	4	11	-
男	15	-	-	4	11	-
女	-	-	-	-	-	-
二等管輪	3	-	-	1	1	1
男	3	-	-	1	1	1

(4)第四次 (No.4)

總 計	89	-	3	61	25	-
男	79	-	3	52	24	-
女	10	-	-	9	1	-
航行員	45	-	-	37	8	-
男	35	-	-	28	7	-
女	10	-	-	9	1	-
一等船副	42	-	-	35	7	-
男	32	-	-	26	6	-
女	10	-	-	9	1	-
二等船副	3	-	-	2	1	-
男	3	-	-	2	1	-
女	-	-	-	-	-	-
輪機員	44	-	3	24	17	-
男	44	-	3	24	17	-
女	-	-	-	-	-	-
一等管輪	41	-	3	23	15	-
男	41	-	3	23	15	-
女	-	-	-	-	-	-
二等管輪	3	-	-	1	2	-
男	3	-	-	1	2	-

表74 96年專門職業及技術人員特種考試錄取或及格人員教育程度按類科分  
Table 74 Special Examinations for Professional and Technical Personnel - Education Level of Qualifying Examinees, by Category, 2007

(二)中醫師考試

(II)Examinations for Doctors of Chinese Medicine

單位：人

類 科 別	總計	博士	碩士	學士	副學士 (專科)	高中(職) 以下
中醫師	14	-	1	9	3	1
男	3	-	-	2	1	-
女	11	-	1	7	2	1

(三)驗船師考試

(III)Examinations for Ship Surveyors

單位：人

類 科 別	總計	博士	碩士	學士	副學士 (專科)	高中(職) 以下
驗船師	1	-	-	1	-	-
男	1	-	-	1	-	-

(四)引水人考試

(IV)Examinations for Maritime Pilots

單位：人

類 科 別	總計	博士	碩士	學士	副學士 (專科)	高中(職) 以下
總 計	12	-	1	7	2	2
男	12	-	1	7	2	2
甲種引水人(高雄港)	7	-	-	5	1	1
男	7	-	-	5	1	1
甲種引水人(安平港)	1	-	-	1	-	-
男	1	-	-	1	-	-
甲種引水人(基隆港)	1	-	-	-	-	1
男	1	-	-	-	-	1
甲種引水人(台北港)	3	-	1	1	1	-
男	3	-	1	1	1	-

表75 96年專門職業及技術人員特種考試報考人員年齡按類科分

(一)航海人員考試

類 科 別	總 計			18-20歲		21-25歲		26-30歲	
	計	男	女	男	女	男	女	男	女

(1)第一次

總 計	445	416	29	-	-	251	23	91	6
航行員	220	192	28	-	-	97	23	51	5
一等船副	181	153	28	-	-	83	23	45	5
二等船副	39	39	-	-	-	14	-	6	-
輪機員	225	224	1	-	-	154	-	40	1
一等管輪	198	197	1	-	-	145	-	34	1
二等管輪	27	27	-	-	-	9	-	6	-

(2)第二次

總 計	543	492	51	17	2	293	43	91	6
航行員	271	224	47	-	1	122	41	52	5
一等船副	222	176	46	-	1	106	40	42	5
二等船副	49	48	1	-	-	16	1	10	-
輪機員	272	268	4	17	1	171	2	39	1
一等管輪	229	225	4	10	1	160	2	34	1
二等管輪	43	43	-	7	-	11	-	5	-

Table 75 Special Examinations for Professional and Technical Personnel - Age of Registrants, by Category, 2007

( I )Examinations for Seafarers

單位：人

31-35歲		36-40歲		41-45歲		46-50歲		51歲以上		平均年齡(歲)		
男	女	男	女	男	女	男	女	男	女	總平均	男	女

(1)No.1

25	-	16	-	14	-	9	-	10	-	27.05	27.27	23.83
15	-	12	-	10	-	5	-	2	-	27.70	28.28	23.75
8	-	8	-	5	-	2	-	2	-	26.77	27.33	23.75
7	-	4	-	5	-	3	-	-	-	32.00	32.00	-
10	-	4	-	4	-	4	-	8	-	26.41	26.42	26.00
9	-	3	-	2	-	2	-	2	-	25.16	25.16	26.00
1	-	1	-	2	-	2	-	6	-	35.59	35.59	-

(2)No.2

34	-	24	-	15	-	8	-	10	-	26.47	26.79	23.43
20	-	15	-	8	-	4	-	3	-	26.92	27.64	23.47
9	-	10	-	6	-	1	-	2	-	26.02	26.69	23.43
11	-	5	-	2	-	3	-	1	-	30.98	31.10	25.00
14	-	9	-	7	-	4	-	7	-	26.03	26.08	23.00
11	-	4	-	3	-	2	-	1	-	24.73	24.76	23.00
3	-	5	-	4	-	2	-	6	-	32.95	32.95	-

表75 96年專門職業及技術人員特種考試報考人員年齡按類科分

(一)航海人員考試 (續)

類 科 別	總 計			18-20歲		21-25歲		26-30歲	
	計	男	女	男	女	男	女	男	女

(3)第三次

總 計	474	423	51	19	5	256	40	77	6
航行員	252	205	47	6	4	125	37	37	6
一等船副	217	171	46	2	4	114	37	30	5
二等船副	35	34	1	4	-	11	-	7	1
輪機員	222	218	4	13	1	131	3	40	-
一等管輪	193	189	4	9	1	124	3	35	-
二等管輪	29	29	-	4	-	7	-	5	-

(4)第四次

總 計	536	481	55	40	7	293	41	79	7
航行員	241	188	53	8	6	112	40	37	7
一等船副	216	164	52	6	6	105	40	33	6
二等船副	25	24	1	2	-	7	-	4	1
輪機員	295	293	2	32	1	181	1	42	-
一等管輪	254	252	2	18	1	173	1	36	-
二等管輪	41	41	-	14	-	8	-	6	-

Table 75 Special Examinations for Professional and Technical Personnel – Age of Registrants, by Category, 2007

( I )Examinations for Seafarers (Cont.)

單位：人

31-35歲		36-40歲		41-45歲		46-50歲		51歲以上		平均年齡(歲)		
男	女	男	女	男	女	男	女	男	女	總平均	男	女

(3)No.3

27	-	20	-	13	-	4	-	7	-	26.03	26.37	23.20
15	-	14	-	6	-	-	-	2	-	25.86	26.44	23.30
9	-	10	-	4	-	-	-	2	-	25.42	26.02	23.20
6	-	4	-	2	-	-	-	-	-	28.57	28.59	28.00
12	-	6	-	7	-	4	-	5	-	26.22	26.30	22.00
9	-	4	-	4	-	3	-	1	-	25.30	25.37	22.00
3	-	2	-	3	-	1	-	4	-	32.34	32.34	-

(4)No.4

29	-	19	-	10	-	4	-	7	-	25.36	25.65	22.87
13	-	9	-	5	-	1	-	3	-	25.66	26.44	22.91
8	-	6	-	2	-	1	-	3	-	25.12	25.85	22.83
5	-	3	-	3	-	-	-	-	-	30.32	30.46	27.00
16	-	10	-	5	-	3	-	4	-	25.12	25.14	22.00
11	-	7	-	4	-	2	-	1	-	24.63	24.65	22.00
5	-	3	-	1	-	1	-	3	-	28.20	28.20	-



表75 96年專門職業及技術人員特種考試報考人員年齡按類科分

(二)中醫師考試

類 科 別	總 計			18-20歲		21-25歲		26-30歲	
	計	男	女	男	女	男	女	男	女
中醫師	2 962	1 854	1 108	-	-	18	27	212	230

(三)驗船師考試

類 科 別	總 計			18-20歲		21-25歲		26-30歲	
	計	男	女	男	女	男	女	男	女
驗船師	3	3	-	-	-	-	-	-	-

(四)引水人考試

類 科 別	總 計			18-20歲		21-25歲		26-30歲	
	計	男	女	男	女	男	女	男	女
總 計	35	35	-	-	-	-	-	-	-
甲種引水人(高雄港)	25	25	-	-	-	-	-	-	-
甲種引水人(安平港)	3	3	-	-	-	-	-	-	-
甲種引水人(基隆港)	2	2	-	-	-	-	-	-	-
甲種引水人(台北港)	5	5	-	-	-	-	-	-	-

Table 75 Special Examinations for Professional and Technical Personnel - Age of Registrants, by Category, 2007

(II) Examinations for Doctors of Chinese Medicine

單位：人

31-35歲		36-40歲		41-45歲		46-50歲		51歲以上		平均年齡(歲)		
男	女	男	女	男	女	男	女	男	女	總平均	男	女
359	273	416	215	275	153	251	101	323	109	39.74	41.01	37.63

(III) Examinations for Ship Surveyors

單位：人

31-35歲		36-40歲		41-45歲		46-50歲		51歲以上		平均年齡(歲)		
男	女	男	女	男	女	男	女	男	女	總平均	男	女
-	-	1	-	-	-	2	-	-	-	45.00	45.00	-

(IV) Examinations for Maritime Pilots

單位：人

31-35歲		36-40歲		41-45歲		46-50歲		51歲以上		平均年齡(歲)		
男	女	男	女	男	女	男	女	男	女	總平均	男	女
-	-	2	-	5	-	28	-	-	-	46.94	46.94	-
-	-	1	-	5	-	19	-	-	-	46.76	46.76	-
-	-	1	-	-	-	2	-	-	-	45.00	45.00	-
-	-	-	-	-	-	2	-	-	-	48.50	48.50	-
-	-	-	-	-	-	5	-	-	-	48.40	48.40	-

表76 96年專門職業及技術人員特種考試錄取或及格人員年齡按類科分

(一)航海人員考試

類 科 別	總 計			18-20歲		21-25歲		26-30歲	
	計	男	女	男	女	男	女	男	女

(1)第一次

總 計	58	56	2	-	-	36	1	11	1
航行員	29	27	2	-	-	15	1	7	1
一等船副	21	19	2	-	-	13	1	5	1
二等船副	8	8	-	-	-	2	-	2	-
輪機員	29	29	-	-	-	21	-	4	-
一等管輪	27	27	-	-	-	21	-	4	-
二等管輪	2	2	-	-	-	-	-	-	-

(2)第二次

總 計	64	59	5	-	-	29	5	14	-
航行員	43	38	5	-	-	16	5	11	-
一等船副	35	30	5	-	-	16	5	9	-
二等船副	8	8	-	-	-	-	-	2	-
輪機員	21	21	-	-	-	13	-	3	-
一等管輪	17	17	-	-	-	11	-	2	-
二等管輪	4	4	-	-	-	2	-	1	-

Table 76 Special Examinations for Professional and Technical Personnel - Age of Qualifying Examinees, by Category, 2007

( I )Examinations for Seafarers

單位：人

31-35歲		36-40歲		41-45歲		46-50歲		51歲以上		平均年齡(歲)		
男	女	男	女	男	女	男	女	男	女	總平均	男	女
(1)No.1												
2	-	1	-	2	-	1	-	3	-	27.50	27.64	23.50
2	-	1	-	1	-	1	-	-	-	27.31	27.59	23.50
1	-	-	-	-	-	-	-	-	-	25.10	25.26	23.50
1	-	1	-	1	-	1	-	-	-	33.13	33.13	-
-	-	-	-	1	-	-	-	3	-	27.69	27.69	-
-	-	-	-	1	-	-	-	1	-	25.63	25.63	-
-	-	-	-	-	-	-	-	2	-	55.50	55.50	-
(2)No.2												
6	-	3	-	5	-	1	-	1	-	28.00	28.41	23.20
3	-	3	-	4	-	1	-	-	-	28.33	29.00	23.20
-	-	1	-	4	-	-	-	-	-	26.86	27.47	23.20
3	-	2	-	-	-	1	-	-	-	34.75	34.75	-
3	-	-	-	1	-	-	-	1	-	27.33	27.33	-
3	-	-	-	-	-	-	-	1	-	26.65	26.65	-
-	-	-	-	1	-	-	-	-	-	30.25	30.25	-

表76 96年專門職業及技術人員特種考試錄取或及格人員年齡按類科分

(一)航海人員考試 (續)

類 科 別	總 計			18-20歲		21-25歲		26-30歲	
	計	男	女	男	女	男	女	男	女

(3)第三次

總 計	51	43	8	1	-	27	8	7	-
航行員	33	25	8	-	-	14	8	5	-
一等船副	26	18	8	-	-	12	8	1	-
二等船副	7	7	-	-	-	2	-	4	-
輪機員	18	18	-	1	-	13	-	2	-
一等管輪	15	15	-	1	-	11	-	2	-
二等管輪	3	3	-	-	-	2	-	-	-

(4)第四次

總 計	89	79	10	2	-	49	8	15	2
航行員	45	35	10	-	-	23	8	6	2
一等船副	42	32	10	-	-	21	8	6	2
二等船副	3	3	-	-	-	2	-	-	-
輪機員	44	44	-	2	-	26	-	9	-
一等管輪	41	41	-	2	-	25	-	8	-
二等管輪	3	3	-	-	-	1	-	1	-

Table 76 Special Examinations for Professional and Technical Personnel - Age of Qualifying Examinees, by Category, 2007

( I )Examinations for Seafarers (Cont.)

單位：人

31-35歲		36-40歲		41-45歲		46-50歲		51歲以上		平均年齡(歲)		
男	女	男	女	男	女	男	女	男	女	總平均	男	女

(3)No.3

3	-	3	-	2	-	-	-	-	-	25.71	26.23	22.88
3	-	3	-	-	-	-	-	-	-	26.00	27.00	22.88
2	-	3	-	-	-	-	-	-	-	25.69	26.94	22.88
1	-	-	-	-	-	-	-	-	-	27.14	27.14	-
-	-	-	-	2	-	-	-	-	-	25.17	25.17	-
-	-	-	-	1	-	-	-	-	-	24.07	24.07	-
-	-	-	-	1	-	-	-	-	-	30.67	30.67	-

(4)No.4

7	-	5	-	-	-	-	-	1	-	25.70	26.01	23.20
4	-	1	-	-	-	-	-	1	-	25.56	26.23	23.20
3	-	1	-	-	-	-	-	1	-	25.43	26.13	23.20
1	-	-	-	-	-	-	-	-	-	27.33	27.33	-
3	-	4	-	-	-	-	-	-	-	25.84	25.84	-
2	-	4	-	-	-	-	-	-	-	25.71	25.71	-
1	-	-	-	-	-	-	-	-	-	27.67	27.67	-

表76 96年專門職業及技術人員特種考試錄取或及格人員年齡按類科分

(二)中醫師考試

類 科 別	總 計			18-20歲		21-25歲		26-30歲	
	計	男	女	男	女	男	女	男	女
中醫師	14	3	11	-	-	-	1	2	6

(三)驗船師考試

類 科 別	總 計			18-20歲		21-25歲		26-30歲	
	計	男	女	男	女	男	女	男	女
驗船師	1	1	-	-	-	-	-	-	-

(四)引水人考試

類 科 別	總 計			18-20歲		21-25歲		26-30歲	
	計	男	女	男	女	男	女	男	女
總 計	12	12	-	-	-	-	-	-	-
甲種引水人（高雄港）	7	7	-	-	-	-	-	-	-
甲種引水人（安平港）	1	1	-	-	-	-	-	-	-
甲種引水人（基隆港）	1	1	-	-	-	-	-	-	-
甲種引水人（台北港）	3	3	-	-	-	-	-	-	-

Table 76 Special Examinations for Professional and Technical Personnel - Age of Qualifying Examinees, by Category, 2007

(II) Examinations for Doctors of Chinese Medicine

單位：人

31-35歲		36-40歲		41-45歲		46-50歲		51歲以上		平均年齡(歲)			
男	女	男	女	男	女	男	女	男	女	總平均	男	女	
-	1	1	2	-	-	-	-	-	-	1	32.50	29.67	33.27

(III) Examinations for Ship Surveyors

單位：人

31-35歲		36-40歲		41-45歲		46-50歲		51歲以上		平均年齡(歲)			
男	女	男	女	男	女	男	女	男	女	總平均	男	女	
-	-	-	-	-	-	1	-	-	-	-	49.00	49.00	-

(IV) Examinations for Maritime Pilots

單位：人

31-35歲		36-40歲		41-45歲		46-50歲		51歲以上		平均年齡(歲)			
男	女	男	女	男	女	男	女	男	女	總平均	男	女	
-	-	2	-	1	-	9	-	-	-	-	46.58	46.58	-
-	-	1	-	1	-	5	-	-	-	-	46.57	46.57	-
-	-	1	-	-	-	-	-	-	-	-	39.00	39.00	-
-	-	-	-	-	-	1	-	-	-	-	49.00	49.00	-
-	-	-	-	-	-	3	-	-	-	-	48.33	48.33	-



## 四、中醫師檢定考試

4. Qualifying Examination for the Doctor of  
Chinese Medicine Examination

表77 中醫師檢定考試報考人數暨及格率按年分

Table 77 Qualifying Examination for the Doctor of Chinese Medicine Examination - Registrations & Qualification Rates, by Year

中華民國57年至96年 (1968 - 2007)

單位：人

年 別	報考人數	到考人數	及格人數	到考率%	及格率%
57年	1 511	1 464	158	96.89	10.79
58年	1 311	1 192	195	90.92	16.36
60年	2 308	2 125	413	92.07	19.44
63年	6 090	5 302	705	87.06	13.30
65年	9 226	8 220	1 933	89.10	23.52
67年	7 807	6 719	196	86.06	2.92
68年	7 224	6 426	682	88.95	10.61
69年	6 822	6 091	765	89.28	12.56
70年	8 477	7 591	1 076	89.55	14.17
71年	8 718	7 622	1 060	87.43	13.91
72年	10 377	8 993	1 142	86.66	12.70
73年	11 401	10 051	1 315	88.16	13.08
74年	11 777	10 064	946	85.45	9.40
75年	9 551	8 304	1 282	86.94	15.44
76年	11 595	10 015	497	86.37	4.96
77年	3 758	3 015	431	80.23	14.30
78年	1 831	1 540	342	84.11	22.21
79年	601	525	189	87.35	36.00
80年	7 335	5 779	162	78.79	2.80
81年	2 573	2 265	399	88.03	17.62
82年	1 830	1 613	331	88.14	20.52
83年	986	866	290	87.83	33.49
84年	14 594	11 023	377	75.53	3.42
85年	5 706	4 042	691	70.84	17.10
86年	3 752	3 274	549	87.26	16.77
87年	2 029	1 625	664	80.09	40.86
88年	15 681	12 943	301	82.54	2.33
89年	6 562	5 808	485	88.51	8.35
90年	12 931	10 657	653	82.41	6.13
91年	11 082	8 776	913	79.19	10.40
92年	9 422	5 002	541	53.09	10.82
93年	9 993	5 333	698	53.37	13.09
94年	15 294	6 909	580	45.17	8.39
95年	4 949	2 868	618	57.95	21.55
96年	2 899	1 837	266	63.37	14.48

## 中華民國 96 年 考 選 統 計

出版機關：考選部

地址：台北市 116 文山區試院路 1-1 號

網址：<http://www.moex.gov.tw>

電話：(02) 22363671

傳真：(02) 22368322

印 刷 者：緯杰資訊有限公司

地址：台北市 105 松山區富錦街 454 號

電話：(02) 27644323

出版日期：中華民國 97 年 5 月

工 本 費：新台幣 200 元整

**GPN : 1009701226**

**ISBN : 978-986-01-4190-0**

