





國家考試網路報名資訊系統報名程序

各類科共同注意事項：

- 一、應考人以瀏覽器(須支援 TLS1.2 以上加密機制)進入網路報名系統 (<https://register.moex.gov.tw>) 或 (<https://register.moex2.nat.gov.tw>)。
- 二、點選「網路報名線上申請」，並選擇欲報名之考試項目。
- 三、依考試別下載並詳閱「應考須知」，並點選「我要報名」，閱讀同意書內容後，即可開始報名程序。
- 四、初次採網路報名之應考人，須設定個人密碼，密碼設定後請務必牢記，俾憑報名其他國家考試時，以同一密碼登入。
- 五、若曾採網路報名之應考人，於選擇考試等級、類科與應考資格條款後，須登入國民身分證統一編號與密碼。請依步驟指示輸入個人基本資料、學歷資料、通訊資料、應考資格後，按存檔完成報名資料登錄。
- 六、登打姓名時如須輸入罕見字或原住民族特殊符號，請點選  開啟 WebIME 輸入法介面，若輸入法候選字選不到，請勾選下方須申請姓名造字並點選『◎』，如〈陳大◎〉系統將自動產生「罕見字申請表」，請列印後自行書寫姓名造字，連同報名書表郵寄至考選部。
- 七、完成報名資料填寫後，請選擇繳款方式：
 - (一)採便利商店、郵局或銀行繳款或 ATM 轉帳，請自行列印繳款單；
 - (二)採免持單超商繳款，請先下載並登入國考資訊 APP 後，於「個人查詢」的「繳款狀態」點選繳款，請至 7-11、全家、萊爾富、美廉社、OK 繳款；
 - (三)採信用卡繳款，限以本人持有之  VISA、 MasterCard、 JCB 進行繳款，交易結果以本系統繳款狀態為準，交易完成本系統會出現信用卡繳款結果畫面供確認，亦可即時至「報名狀態查詢」，繳款狀態若呈現「已繳款」表示繳款成功；若呈現「繳款中」表示線上信用卡交易失敗；
 - (四)採 WebATM (全國繳費網) 繳款，可選擇使用存款帳戶 (免用讀卡機) 或晶片金融卡進行線上轉帳繳費，免收轉帳手續費。
- 八、下載報名書表後，請以可攜式文件讀取器 (Acrobat PDF Reader) 開啟。列印報名書表時，限用雷射印表機、A4 尺寸紙張、單面列印。
- 九、若報名書表資料有誤，請於 24 小時內 至「報名狀態查詢」選擇報名序號逕行更新報名資料，若有更新，報名書表及繳款單，須重新下載、列印；報名存檔已逾 24 小時則僅能查詢，不得進行報名資料修改。

- 十、完成網路報名者，可至「報名狀態查詢」查詢報名相關資料與進度。
- 十一、應考人報名表件交付郵寄後，即不得以任何理由更換報考等級、類科、考區，所繳報名費用，除有符合本部退費規定之情形外，概不退還。
- 十二、若同時欲報名多項考試，請分別報名、繳費及郵寄（請特別注意封袋內所裝之報名履歷表與黏貼於封袋上專用信封封面之考試類科名稱必須相符）。
- 十三、本考試網路報名資訊系統開放時間，自 114 年 8 月 5 日起至 8 月 14 日下午 5 時止，請應考人提早完成報名作業。

建築師、技師、大地工程技師（二）考試報名列印、下載及郵寄書表部分：

請將報名專用信封封面密實黏貼於大型標準信封，並將報名表件及各項應考資格證明文件依照表件編號順序裝入，於 114 年 8 月 15 日前（含當日，郵戳為憑），以掛號郵寄至考選部專技考試司第二科收，並完成繳費。逾期未完成繳費、逾期寄件或費件不全者，報名未完成，不得應考。

不動產經紀人、記帳士考試報名部分：

請於 114 年 8 月 15 日前（含當日，郵戳為憑）完成繳費，另是否需於 114 年 8 月 15 日前（含當日，郵戳為憑）郵寄書表，請務必依網路報名資訊系統提示辦理：

一、經系統提示為「免繳應考資格證明文件」者：

依應考資格條款規定，考選部將應考人報名資料與內政部或應試學歷學校進行查驗，應考人無須寄送報名書表。逾期未完成繳費，報名未完成，不得應考。

二、經系統提示為「須繳驗應考資格證明文件（紙本寄件）」者：

應考人須依指示列印各項報名表件，將報名專用信封封面密實黏貼於 B4 大小之標準信封，並將書表及應考資格證明文件依照順序裝入，於 114 年 8 月 15 日前（含當日，郵戳為憑）以掛號郵寄至考選部專技考試司第二科收。逾期未完成繳費、逾期寄件或費件不全者，報名未完成，不得應考。